REPÚBLICA BOLIVARIANA DE VENEZUELA
MINISTERIO DEL PODER POPULAR
PARA LA ENERGÍA ELÉCTRICA

CUENTA
2013

CARACAS 2014

Ministerio del Poder Popular para la Energía Eléctrica
Oficina de Planificación, Presupuesto y Organización
De Uso Público

Dirección: Av. Vollmer, Edif. La Electricidad de Caracas, Piso 8
San Bernardino
Apartado Postal 1010
Teléfonos: 502-10-11 / 502-32-42
Fax: 502-10-11
Depósito Legal: ppi201005DC178

REPÚBLICA BOLIVARIANA DE VENEZUELA
MINISTERIO DEL PODER POPULAR PARA LA ENERGÍA ELÉCTRICA

Memoria y Cuenta 2013

Tomo II: Cuenta

Caracas 2014

SOY CONSCIENTE
CONSUMO EFICIENTE

DIRECTORIO

MINISTRO Jesse Chacón Escamillo

VICEMINISTRO DE DESARROLLO ELÉCTRICO Franco Javier Silva

VICEMINISTRO PARA NUEVAS FUENTES DE ENERGÍA ELÉCTRICA Y GESTIÓN PARA EL USO RACIONAL Héctor Enrique Constant Machado

VICEMINISTRA DE SEGUIMIENTO Y CONTROL DEL SERVICIO ELÉCTRICO Dulfa Dalila Hernández Medina

NIVEL DE APOYO

DIRECCIÓN DEL DESPACHO
Director General (E)
Victor Mora Moreno

OFICINA ESTRATÉGICA DE SEGUIMIENTO Y EVALUACIÓN DE POLÍTICAS PÚBLICAS
Director General
Pablo Eduardo Romero (E)

AUDITORÍA INTERNA
Auditor Interno (E)
Luis Alberto Siso

CONSULTORÍA JURÍDICA
Directora General (E)
Isis Solórzano Cavalieri

OFICINA DE PLANIFICACIÓN, PRESUPUESTO Y ORGANIZACIÓN
Director General (E)
Julián Manuel Eljuri.

OFICINA DE SISTEMAS Y TECNOLOGÍA DE LA INFORMACIÓN
Director General
Erick Orlando Mora Urrea

OFICINA DE RECURSOS HUMANOS
Director General
Francisco Vicente Garrido

OFICINA DE GESTIÓN ADMINISTRATIVA
Directora General
Hilda López García

OFICINA DE COMUNICACIÓN Y RELACIONES INSTITUCIONALES
Directora General
Nieves Betzaida Valdez Mederico

OFICINA DE ATENCIÓN AL CIUDADANO
Directora General (E)
Azucena María Jaspe García

OFICINA DE SEGURIDAD INTEGRAL
Director General (E)
Elías Antonio Moreno Martínez

CENTRO NACIONAL DEL DESPACHO
Director General
Igor Gavidia

NIVEL SUSTANTIVO

DIRECCIÓN GENERAL DEL SISTEMA ELÉCTRICO
Directora General (E)
Nely María Matamoros Carrasquel

DIRECCIÓN GENERAL DE ESTUDIOS ELÉCTRICOS
Director General (E)
Ricardo Manuel Antonio Luy Sanabria

DIRECCIÓN GENERAL DE NORMALIZACIÓN DEL SERVICIO ELÉCTRICO
Directora General (E)
Hilda Occhipinti Lamas

DIRECCIÓN GENERAL DE ENERGÍA ALTERNATIVA
Director General (E)
Fabian Flores Freire

DIRECCIÓN GENERAL DE GESTIÓN DEL USO DE LA ENERGÍA
Vacante

DIRECCIÓN GENERAL DE PARTICIPACIÓN POPULAR
Director General
Francisco Evelio Suárez Briceño

DIRECCIÓN GENERAL DE FISCALIZACIÓN DEL SECTOR ELÉCTRICO
Dirección General (E)
Antonio David Clemente Tovar

DIRECCIÓN GENERAL DE EVALUACIÓN DE ENTES ADSCRITOS
Dulfa Dalila Hernández Medina

ENTES ADSCRITOS AL MINISTERIO DEL PODER POPULAR PARA LA ENERGÍA ELÉCTRICA CON FINES EMPRESARIALES

CORPORACIÓN ELÉCTRICA NACIONAL, S.A (CORPOELEC)
Presidente de la Junta Interventora
Jesse Chacón Escamillo

ADMINISTRADORA SERDECO C.A.
Presidente
Valmore Vásquez

ARACOI, S.A.
Presidente
Hugo Domingo Caicedo

COMUNICACIONES MÓVILES EDC C.A. (COMMÓVIL)
Presidenta
María de Jesús Villavicencio Acosta

EDC NETWORK COMUNICACIONES S.C.S.
Directora
María de Jesús Villavicencio Acosta

CORPORACIÓN INDUSTRIAL PARA LA ENERGÍA ELÉCTRICA, S.A. (CIEE)
Director
Efrén Martín

ENTES ADSCRITOS AL MINISTERIO DEL PODER POPULAR PARA LA ENERGÍA ELÉCTRICA SIN FINES EMPRESARIALES

FUNDACIÓN PARA EL DESARROLLO DEL SERVICIO ELÉCTRICO (FUNDELEC)
Director Ejecutivo
José Alberto Chitty Figueroa

INSTITUTO PARA EL DESARROLLO ENERGÉTICO "LUIS ZAMBRANO" (FIDELZ)
Directora (E)
Dulfa Dalila Hernández Medina

CONTENIDO TOMO II

DIRECTORIO

EXPOSICIÓN GENERAL DE LA CUENTA

CAPÍTULO I 1

Cuenta que acompaña a la Memoria Anual del Ministerio del Poder Popular para la Energía Eléctrica

I.1. Exposición de motivos de la cuenta 1

I.2. Formularios de la Cuenta del Ministerio del Poder Popular para la Energía Eléctrica 14

I.3. Formularios de la Cuenta de los Entes Descentralizados Funcionalmente Con Fines Empresariales Adscritos al Ministerio del Poder Popular para la Energía Eléctrica. 38

I.3.1 Corporación Eléctrica Nacional, S. A. (Corpoelec) 38
I.3.2 Comunicaciones Móviles EDC C.A. (Commóvil) 577
I.3.3 EDC Network Comunicaciones S.C.S. 635
I.3.4 Administradora Serdeco C.A. 693
I.3.5 Aracoi, S.A. 751
I.3.6 Corporación Industrial para la Energía Eléctrica (CIEE*)* 807

I.4. Formularios de la Cuenta de los Entes Descentralizados Funcionalmente Sin Fines Empresariales Adscritos al Ministerio del Poder Popular para la Energía Eléctrica. 851

I.4.1 Fundación para el Desarrollo del Servicio Eléctrico (Fundelec) 851
I.4.2 Fundación Instituto Para el Desarrollo Energético Luis Zambrano (Fidelz) 1181

Capítulo I

Cuenta que acompaña a la Memoria Anual del Ministerio del Poder Popular para la Energía Eléctrica, Año 2013

I.1 EXPOSICIÓN DE MOTIVOS DE LA CUENTA

Ingresos

El Ministerio del Poder Popular para la Energía Eléctrica, no percibió ingresos para el ejercicio económico financiero 2013, según certificación realizada por la Oficina de Gestión Administrativa de este Ministerio.

Gastos

El Ministerio del Poder Popular para la Energía Eléctrica, contó con un Presupuesto de Gasto Acordado al mes de diciembre por la cantidad de Bolívares Diecisiete Mil Quinientos Noventa y Siete Millones Ochocientos Setenta y Nueve Mil Quinientos Setenta y Siete con Ochenta Céntimos (Bs. 17.597.879.577,80), producto de:

- Presupuesto Ley por la cantidad de Bolívares Nueve Mil Seiscientos Setenta y Dos Millones Setecientos Cincuenta y Tres Mil Setecientos Cincuenta y Seis con Cero Céntimos (Bs. 9.672.753.756,00), publicado en la Gaceta Oficial de la República Bolivariana de Venezuela N° 40.069 de fecha 11 de diciembre de 2012 (véase Gaceta Oficial Extraordinaria N° 6089 de esta misma fecha).

- Crédito Adicional destinado a pagar las deudas de la Corporación Eléctrica Nacional (CORPOELEC), con “C.N.A de Seguros la Previsora” durante el período comprendido entre el 31-12-2010 y el 30-11-2011, por la cantidad de Bolívares Setecientos Veintiséis Millones Novecientos Seis Mil Ciento Setenta y Siete con Sesenta y Un Céntimos (Bs. 726.906.177,61), publicado en la Gaceta Oficial de la República Bolivariana de Venezuela N° 40.113 de fecha 19 de febrero de 2013.

- Crédito Adicional destinado a cubrir financieramente el déficit proyectado de los gastos de personal de CORPOELEC durante el 1er Trimestre del año

2013, por la cantidad de Bolívares Novecientos Cincuenta y Tres Millones Ciento Cuarenta y Ocho Mil con Cero Céntimos (Bs. 953.148.000,00), publicado en la Gaceta Oficial de la República Bolivariana de Venezuela N° 40.113 de fecha 19 de febrero de 2013.

- Crédito Adicional destinado a financiar el mantenimiento preventivo y correctivo de las principales Plantas Térmicas e Hidráulicas, mantenimiento de líneas de Transmisión y Distribución a Nivel Nacional, por la cantidad de Bolívares Trescientos Cuarenta y Cinco Millones Seiscientos Ochenta Mil con Cero Céntimos (Bs. 345.680.000,00), publicado en Gaceta Oficial de la República Bolivariana de Venezuela N° 40.138 de fecha 02 de abril de 2013.

- Crédito Adicional destinado al pago de compras de electricidad de la Empresa ISAGEN por interconexiones a 230Kv con Colombia y la Empresa AGGREKO por entrega de energía en Plantas Ureña (30MV) y el Vigía (60MV), por la cantidad de Bolívares de Treinta Millones con Cero Céntimos (Bs. 30.000.000,00), publicado en Gaceta Oficial de la República Bolivariana de Venezuela N° 40.138 de fecha 02 de abril de 2013.

- Rectificación destinada a la "Estrategia Comunicacional-Promocional del Ministerio del Poder Popular para la Energía Eléctrica 2013", de acuerdo a lo aprobado por el ciudadano Presidente de la República Bolivariana de Venezuela en Punto de Cuenta Nº 021-2013 de fecha 04/06/2013, por la cantidad de Bolívares Cuatro Millones Seiscientos Veintiún Mil Quinientos con Cero Céntimos (Bs. 4.621.500,00), publicado en Gaceta Oficial de la República Bolivariana de Venezuela N° 40.229 de fecha 15 de agosto de 2013.

- Crédito Adicional destinado al pago de los compromisos derivados de la Legislación Laboral y Convención Colectiva de trabajo única vigente, por concepto de: Seguro Social Obligatorio, Régimen Prestacional de Empleo, Régimen Prestacional de Vivienda y Hábitat, Cajas de Ahorro, Plan Vacacional y Afiliación a las Organizaciones Sindicales, por la cantidad de Bolívares Un Mil Quinientos Seis Millones Doscientos Cincuenta y Cuatro Mil Seiscientos Cincuenta y Nueve con Veintitrés Céntimos (Bs. 1.506.254.659,23), publicado en Gaceta Oficial de la República Bolivariana de Venezuela N° 40.229 de fecha 15 de agosto de 2013.

- Crédito Adicional destinado a los fines de cubrir los gastos de personal correspondientes al tercer trimestre del año 2013, a favor de los trabajadores de CORPOELEC, por la cantidad de Bolívares Un Mil

Setecientos Setenta y Un Millones Doscientos Cincuenta y Siete Mil Setenta y Ocho con Cincuenta Céntimos (Bs. 1.771.257.078,50), publicado en Gaceta Oficial de la República Bolivariana de Venezuela N° 40.230 de fecha 16 de agosto de 2013.

- Crédito Adicional destinado a financiar la ejecución del Proyecto "Instalación 4ta Unidad de la subestación Propatria para descargar las subestaciones Cañada, Bella Vista Maury y Artigas", relativos a los compromisos adquiridos en el Gobierno de Eficiencia de Calle (Fase I), por la cantidad de Bolívares Once Millones con Cero Céntimos (Bs. 11.000.000,00), publicado en Gaceta Oficial de la República Bolivariana de Venezuela N° 40.262 de fecha 01 de octubre de 2013.

- Crédito Adicional destinado a financiar la ejecución del Proyecto "Normalización de circuitos con tramos subterráneos: Bermúdez, Monteclaro, relativos a los compromisos adquiridos en el Gobierno de Eficiencia de Calle (Fase I), por la cantidad de Bolívares Diez Millones con Cero Céntimos (Bs. 10.000.000,00), publicado en Gaceta Oficial de la República Bolivariana de Venezuela N° 40.272 de fecha 15 de octubre de 2013.

- Crédito Adicional para el pago de la bonificación de fin de año a los trabajadores de CORPOELEC, por la cantidad de Bolívares Dos Mil Quinientos Sesenta y Seis Millones Doscientos Cincuenta y Ocho Mil Cuatrocientos Seis con Cuarenta y Seis Céntimos (Bs. 2.566.258.406,46), publicado en Gaceta Oficial de la República Bolivariana de Venezuela Extraordinario N° 6.111 de fecha 05 de noviembre de 2013.

Estos recursos están distribuidos de la siguiente forma:

a) Por Partidas:

Partida	Denominación	Gasto Acordado (en Bs.)
401	Gastos de Personal	770.153.855,00
402	Materiales, Suministros y Mercancías	83.856.728,80
403	Servicios no Personales	460.189.976,20
404	Activos Reales	349.076.022,00

Fuente: Reporte SIGECOF al 31/12/2013, impreso el 07/01/2014

Partida	Denominación	Gasto Acordado (en Bs.)
407	Transferencias y Donaciones	15.926.602.995,80
411	Disminución de Pasivos	8.000.000,00
Total		**17.597.879.577,80**

Fuente: Reporte SIGECOF al 31/12/2013, impreso el 07/01/2014

b) Por Categorías Presupuestarias:

Categoría Presupuestaria	Gasto Acordado (en Bs.)
Proyectos propios del Ministerio	779.444.245,00
Acciones Centralizadas Gasto Administrable	950.041.685,00
Transferencias a Entes Adscritos	15.868.393.647,80
TOTAL	**17.597.879.577,80**

Fuente: Reporte SIGECOF al 31/12/2013, impreso el 07/01/2014

Al 31 de diciembre de 2013, se registra una ejecución consolidada a nivel del gasto causado de Bolívares Trece Mil Ochocientos Ochenta y Tres Millones Cuatrocientos Setenta y Seis Mil Ochocientos Veintiséis con Ochenta y Ocho Céntimos (Bs. 13.883.476.826,88), equivalentes al 78,89% del Presupuesto Acordado, tal como se detalla a continuación:

a) Presupuesto de Gastos por Partidas:

Partida	Denominación	Gasto Acordado (en Bs.)	Causado (en Bs.)	Nivel de Causación (%)
401	Gastos de Personal	770.153.855,00	633.585.014,60	82,27
402	Materiales, Suministros y Mercancías	83.856.728,80	50.509.226,38	60,23
403	Servicios no Personales	460.189.976,20	284.248.876,31	61,77
404	Activos Reales	349.076.022,00	267.187.630,13	76,54
407	Transferencias y Donaciones	15.926.602.995,80	12.640.822.066,12	79,37
411	Disminución de Pasivos	8.000.000,00	7.124.013,34	89,05
Total		**17.597.879.577,80**	**13.883.476.826,88**	**78,89**

Fuente: Reporte SIGECOF al 31/12/2013, impreso el 07/01/2014

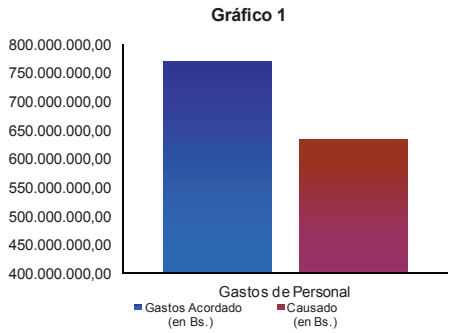

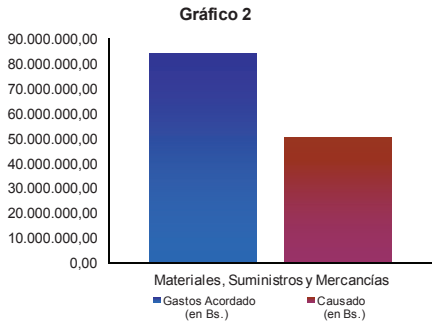

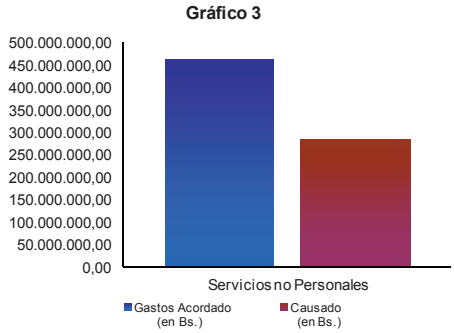

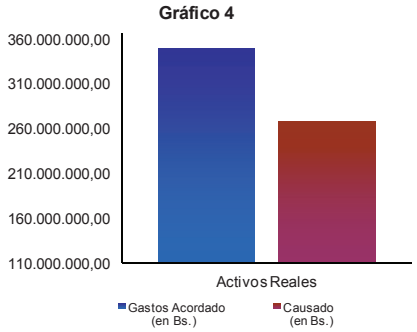

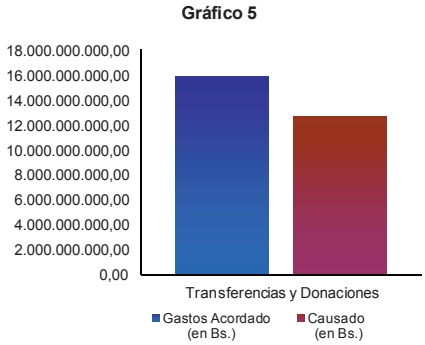

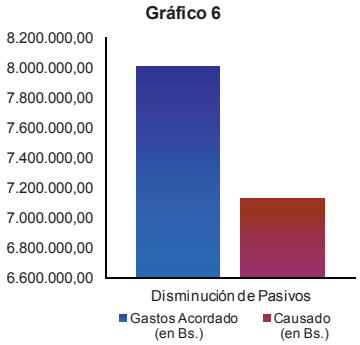

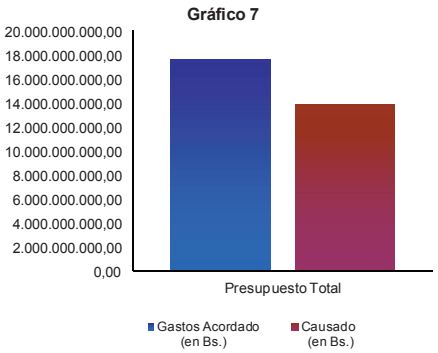

Fuente: Reporte SIGECOF al 31/12/2013, impreso el 07/01/2014

b) Presupuesto de Gastos por Categorías Presupuestarias:

Categoría Presupuestaria	Gasto Acordado (en Bs.)	Causado (en Bs.)	Nivel de Causación (%)
Proyectos propios del Ministerio	779.444.245,00	543.796.252,05	69,77
Acciones Centralizadas Gasto Administrable	950.041.685,00	743.834.926,69	78,29
Transferencias a Entes Adscritos	15.868.393.647,80	12.595.845.648,14	79,38
TOTAL	**17.597.879.577,80**	**13.883.476.826,88**	**78,89**

Fuente: Reporte SIGECOF al 31/12/2013, impreso el 07/01/2014

Gráfico 8

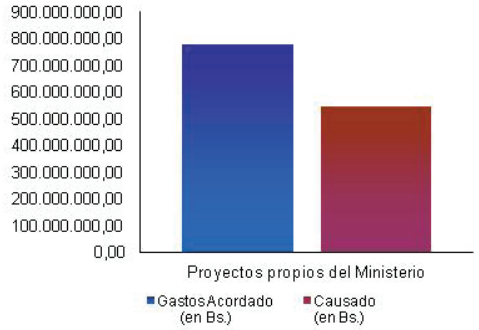

Gráfico 9

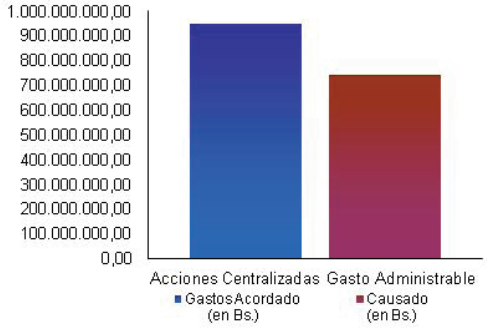

Gráfico 10

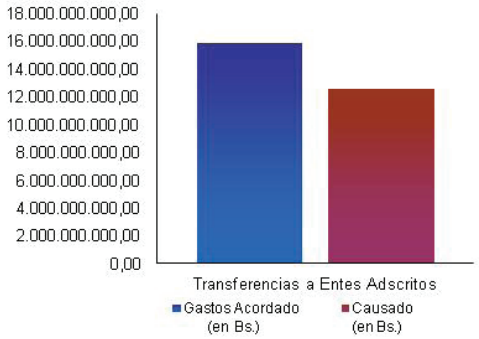

Fuente: Reporte SIGECOF al 31/12/2013, impreso el 07/01/2014

PROYECTOS DEL MINISTERIO DEL PODER POPULAR PARA LA ENERGÍA ELÉCTRICA

El total del Gasto Acordado para la ejecución de proyectos para el ejercicio económico financiero 2013, se situó en la cantidad de Bolívares Setecientos Setenta y Nueve Millones Cuatrocientos Cuarenta y Cuatro Mil Doscientos Cuarenta y Cinco con Cero Céntimos (Bs. 779.444.245,00), de los cuales se causó el 69,77% equivalente a Bolívares Quinientos Cuarenta y Tres Millones Setecientos Noventa y Seis Mil Doscientos Cincuenta y Dos con Cinco Céntimos (Bs. 543.796.252,05), distribuidos de la siguiente manera:

Denominación	Gasto Acordado (en Bs.)	Ejecutado a Nivel del Causado (en Bs.)
Diseño e Instalación de un Centro de Control y Fiscalización para la Seguridad Industrial del Sistema Eléctrico Nacional (SEN)	868.709,00	431.756,40
Implementación de un Programa de Seguridad de la Información para el SEN, orientado a la prevención, control y análisis de riesgos de los datos e información que maneja el Sector	601.654,00	304.204,67
Establecimiento de un Centro de Monitoreo del Sector Eléctrico Nacional en el MPPEE	758.309,00	535.548,64
Implantación de los Comités de Seguridad y Contraloría Social en el Sistema Nacional	929.480,00	830.811,69
Mantenimiento de las instalaciones y equipos del Ministerio del Poder Popular para la Energía Eléctrica	36.579.094,00	8.938.948,19
Diseño, construcción e implementación del Sistema de Información Estadística del Ministerio del Poder Popular para la Energía Eléctrica-Fase III	3.125.600,00	1.286.509,20
Diseño, Elaboración, Publicación y Distribución del Anuario Estadístico del Sector Eléctrico Venezolano	376.960,00	362.243,73
Actualización Tecnológica de los Despachos de Carga del Centro Nacional de Despachos	114.438.533,00	92.771.015,75
Supervisión, Coordinación y Control del Sistema Eléctrico Nacional	62.660.863,00	35.151.293,40

Fuente: Reporte SIGECOF al 31/12/2013, impreso el 07/01/2014

Denominación	Gasto Acordado (en Bs.)	Ejecutado a Nivel del Causado (en Bs.)
Investigación y Desarrollo aplicados al Uso Racional y Eficiente de la Energía Eléctrica	2.550.753,00	2.252.498,93
Ejecución del Plan de Participación Popular	3.890.481,00	2.021.998,51
Formación e investigación socio-política	2.643.398,00	1.621.293,81
Plan de Desarrollo del Sistema Eléctrico Nacional (PDSEN)	13.749.129,00	5.302.985,05
Fortalecimiento de la atención ciudadana en el sector eléctrico	6.314.556,00	6.170.966,61
Fortalecimiento de la planta física del Ministerio del Poder Popular para la Energía Eléctrica	256.594.626,00	197.478.553,91
Fortalecimiento a las diferentes Unidades del Ministerio del Poder Popular para la Energía Eléctrica en materia de soporte comunicacional y de relaciones institucionales	70.483.763,00	39.551.475,49
Plan Comunicacional Masivo del MPPEE para la población venezolana	150.004.581,00	118.759.269,69
Marco Jurídico del Sector de la Energía Eléctrica y Energías Alternativas	263.769,00	58.465,20
Difusión del Marco Regulatorio del Sector de la Energía Eléctrica	503.915,00	435.958,89
Determinar el potencial de las Fuentes Alternas Renovables de Energía (FARE) en Venezuela, con fines de aprovechamiento energético para la generación, distribución, eficiencia y universalización de energía eléctrica	5.160.044,00	3.937.086,51
Implantación del Modelo General de Seguimiento, Evaluación y Control de las Actividades del Servicio Eléctrico Nacional y de la Gestión del Operador del Servicio de los Entes Adscritos al MPPEE	15.964.276,00	9.013.303,28

Fuente: Reporte SIGECOF al 31/12/2013, impreso el 07/01/2014

Denominación	Gasto Acordado (en Bs.)	Ejecutado a Nivel del Causado (en Bs.)
Desarrollo y optimización de sistemas de información del Ministerio del Poder	2.058.413,00	1.513.787,20
Fortalecimiento de la Infraestructura tecnológica del Ministerio de Poder Popular	19.473.475,00	12.736.001,72
Control y seguimiento del Plan Nacional Uso Racional y Eficiente de la Energía	306.840,00	264.264,42
Diseño del Marco Regulatorio Relativo al Uso Racional y Eficiencia Energética	935.536,00	589.142,04
Implementación del Plan de Uso Racional y Eficiente en Grandes Usuarios	519.240,00	93.673,44
Centro de Información sobre el Uso Racional y Eficiencia Energética	801.963,00	347.617,21
Ejecución de los Programas de Regulación y Control del Uso y Manejo de las Fuentes Radiactivas y los Equipos Generadores de las Radiaciones Ionizantes	1.346.407,00	481.637,95
Diseño de una Instalación de Gestión para las Fuentes Selladas en Desuso y Desechos Radiactivos existentes en la República Bolivariana de Venezuela	265.789,00	0,00
Diseño de la infraestructura para la autorización del personal ocupacionalmente expuesto asociado a la práctica de gammagrafía industrial	276.416,00	49.965,00
Plan de Fortalecimiento Técnico del Ministerio del Poder Popular para la Energía Eléctrica y de sus Entes Adscritos	286.105,00	159.713,12
Seguimiento y Evaluación del impacto político, social, económico, ambiental y territorial de las políticas del Sector Eléctrico Venezolano	242.090,00	75.683,34
Plan de apoyo para el fortalecimiento de las capacidades técnicas del talento humano de la Dirección de Energía Atómica - MPPEE	126.338,00	3.813,60
Diseño del Plan Estratégico de Gestión Integral de Riesgos para el Sector Eléctrico Nacional (PEGIR) 2013-2019 Fase I	4.343.140,00	264.765,46
Total	**779.444.245,00**	**543.796.252,05**

Fuente: Reporte SIGECOF al 31/12/2013, impreso el 07/01/2014

ACCIONES CENTRALIZADAS (GASTO ADMINISTRABLE) DEL MINISTERIO DEL PODER POPULAR PARA LA ENERGÍA ELÉCTRICA

En cuanto a las Acciones Centralizadas del Gasto Administrable del Ministerio, se alcanzó un nivel de causación del 78,29%, equivalente a Bolívares Setecientos Cuarenta y Tres Millones Ochocientos Treinta y Cuatro Mil Novecientos Veintiséis con Sesenta y Nueve Céntimos (Bs. 743.834.926,69), de un total del Presupuesto Acordado por la cantidad de Bolívares Novecientos Cincuenta Millones Cuarenta y Un Mil Seiscientos Ochenta y Cinco con Cero Céntimos (Bs. 950.041.685,00).

Es importante destacar que del total causado de las Acciones Centralizadas el 0,41% corresponde a la atención integral de las familias y personas albergadas en los refugios apadrinados por este Ministerio.

A continuación se muestra la distribución del comportamiento del gasto de las Acciones Centralizadas:

Denominación	Gasto Acordado (en Bs.)	Ejecutado a Nivel del Causado (en Bs.)
Dirección y Coordinación de los Gastos de los Trabajadores	792.920.290,00	646.736.376,41
Gestión Administrativa	137.052.886,00	90.954.330,91
Previsión y Protección Social	13.947.254,00	3.084.358,85
Protección y atención integral a las familias y personas en los refugios en caso de emergencias o desastres	6.121.255,00	3.059.860,52
Total	**950.041.685,00**	**743.834.926,69**

Fuente: Reporte SIGECOF al 31/12/2013, impreso el 07/01/2014

APORTES Y TRANSFERENCIAS PARA FINANCIAR LOS PROYECTOS DE LOS ENTES DESCENTRALIZADOS FUNCIONALMENTE

Las Transferencias a los Entes Adscritos se ejecutaron de la siguiente forma:

Ente	Gasto Acordado (en Bs.)	Ejecutado a Nivel del Causado (en Bs.)
Fundación para el Desarrollo del Servicio Eléctrico (FUNDELEC)	567.101.442,07	356.618.806,19
Fundación Instituto para el Desarrollo Energético Luis Zambrano	6.688.372,00	0,00
Corporación Eléctrica Nacional, S.A. (CORPOELEC)	7.059.076.427,00	3.786.528.427,34
Total	**7.632.866.241,07**	**4.143.147.233,53**

Fuente: Reporte SIGECOF al 31/12/2013, impreso el 07/01/2014

LEY ESPECIAL DE ENDEUDAMIENTO ANUAL 2013

En lo que respecta a la ejecución de los Proyectos financiados con la Ley Especial de Endeudamiento Anual 2013, se registra una ejecución de Bolívares Tres Mil Ciento Veintiún Millones Quinientos Cinco Mil Setecientos Cincuenta y Seis con Treinta y Cuatro Céntimos (Bs. 3.121.505.756,34), equivalentes al 48,82% del Presupuesto Acordado por la cantidad de Bolívares Seis Mil Trescientos Noventa y Cuatro Millones Cincuenta y Tres Mil Setecientos Cincuenta y Seis con Cero Céntimos (Bs. 6.394.053.756,00), tal como se muestra a continuación:

Proyecto	Tipo de Moneda	Gasto Acordado	Ejecutado a Nivel del Causado	Nivel de Causación (%)
Central Hidroeléctrica Tocoma (Presa Manuel Piar)	Bs.	619.630.000,00	618.753.990,20	99,86
	US$	98.353.968,25	98.214.919,08	99,86
Planta Termozulia III	Bs.	1.436.358.612,00	1.357.428.034,39	94,50
	US$	227.993.430,48	215.464.767,36	94,50
Rehabilitación de las unidades 1 a 6 de la casa de máquinas 1 de la Central Hidroeléctrica Simón Bolívar (Guri)	Bs.	964.182.807,00	211.087.000,00	21,89
	US$	153.044.890,00	33.505.873,02	21,89
Construcción de subestaciones encapsuladas en SF6 en la zona urbana de Maracaibo	Bs.	87.399.288,00	87.399.288,00	100,00
	US$	13.872.902,86	13.872.902,86	100,00
Fortalecimiento y Desarrollo Institucional de CORPOELEC	Bs.	254.522.543,00	79.651.673,75	31,29
	US$	40.400.403,65	12.643.122,82	31,29
Plan nacional de respaldo al sistema de transformadores de potencia y sistema de control de la demanda	Bs.	731.000.000,00	0,00	0,00
	US$	116.031.746,03	0,00	0,00

Fuente: Reporte SIGECOF al 31/12/2013, impreso el 07/01/2014

Proyecto	Tipo de Moneda	Gasto Acordado	Ejecutado a Nivel del Causado	Nivel de Causación (%)
Construcción de la planta de generación termoeléctrica Antonio José de Sucre (planta Cumaná) 1000mw	Bs.	779.477.517,00	0,00	0,00
	US$	123.726.590,00	0,00	0,00
Sistema de transmisión de 400 kv asociado a las subestaciones buena vista y el venado	Bs.	301.000.000,00	0,00	0,00
	US$	47.777.777,78	0,00	0,00
II Desarrollo del complejo hidroeléctrico Uribante Caparo (presa las cuevas-central la coloradas)	Bs.	453.297.219,00	0,00	0,00
	US$	71.951.939,52	0,00	0,00
Rehabilitación de la Central Hidroeléctrica Antonio José de Sucre (Macagua)	Bs.	0,00	0,00	0,00
	US$	0,00	0,00	0,00
Reemplazo de turbogeneradores obsoletos por H-25 de última generación Hitachi	Bs.	0,00	0,00	0,00
	US$	0,00	0,00	0,00
Planta Ciclo Combinado Termozulia V	Bs.	0,00	0,00	0,00
	US$	0,00	0,00	0,00
Consolidación del Sistema de Transmisión Región Occidental y Oriental y Mejoras en las Redes de Distribución a nivel de 34,5 y 13,8 kv	Bs.	767.185.770,00	767.185.770,00	100,00
	US$	121.775.519,05	121.775.519,05	100,00
TOTAL	**Bs.**	**6.394.053.756,00**	**3.121.505.756,34**	**48,82**
	US$	**1.014.929.167,62**	**495.477.104,18**	**48,82**

Fuente: Reporte SIGECOF al 31/12/2013, impreso el 07/01/2014

I.2 FORMULARIOS DE LA CUENTA DEL MINSITERIO DEL PODER POPULAR PARA LA ENERGÍA ELÉCTRICA

INFORMACIÓN CONSOLIDADA DE LA EJECUCIÓN FINANCIERA DE LAS ACCIONES CENTRALIZADAS DEL MINISTERIO DEL PODER POPULAR PARA LA ENERGÍA ELÉCTRICA
AL 31/12/2013
(EN BOLÍVARES)

Código	Denominación	Ley de Presupuesto	Gasto Acordado	Compromiso Acumulado	Causado Acumulado	Pagado Acumulado	% de Ejecución	Disponibilidad
0001	Dirección y Coordinación de los Gastos de los Trabajadores	974.900.667,00	792.920.290,00	692.011.233,02	646.736.376,41	646.719.085,16	81,56	100.909.056,98
0002	Gestión Administrativa	847.676.394,00	8.946.370.106,80	8.901.984.785,62	8.900.271.551,71	8.897.706.374,90	99,48	44.385.321,18
0003	Previsión y Protección Social	13.947.254,00	13.947.254,00	3.827.167,68	3.084.358,85	3.084.358,85	22,11	10.120.086,32
0007	Protección y atención integral a las familias y personas en los refugios en caso de	13.304.200,00	6.121.255,00	3.062.740,52	3.059.860,52	3.035.860,52	49,99	3.058.514,48
	Total	**1.849.828.515,00**	**9.759.358.905,80**	**9.600.885.926,84**	**9.553.152.147,49**	**9.550.545.679,43**	**97,89**	**158.472.978,96**

Fuente: Reporte SIGECOF al 31/12/2013, impreso el 07/01/2014

INFORMACIÓN CONSOLIDADA DE LA EJECUCIÓN FINANCIERA DE LOS PROYECTOS DEL MINISTERIO DEL PODER POPULAR PARA LA ENERGÍA ELÉCTRICA
AL 31/12/2013
(EN BOLÍVARES)

Código	Denominación	Ley de Presupuesto	Gasto Acordado	Compromiso	Causado	Pagado	% de Ejecución	Disponibilidad
0047	Plan de Simplificación de Trámites Administrativos del Sector Eléctrico	137.809,00	0,00	0,00	0,00	0,00	0,00	0,00
0057	Diseño e Instalación de un Centro de Control y Fiscalización para la Seguridad Industrial del Sistema Eléctrico Nacional (SEN)	3.353.004,00	868.709,00	431.756,40	431.756,40	431.756,40	49,70	436.952,60
0062	Implementación de un Programa de Seguridad de la Información para el SEN, orientado a la prevención, control y análisis de riesgos de los datos e información que maneja el Sector	2.065.387,00	601.654,00	304.204,67	304.204,67	268.698,34	50,56	297.449,33
0063	Establecimiento de un Centro de Monitoreo del Sector Eléctrico Nacional en el MPPEE	1.875.492,00	758.309,00	543.918,64	535.548,64	535.548,64	70,62	214.390,36
0073	Implantación de los Comités de Seguridad y Contraloría Social en el Sistema Eléctrico Nacional	2.576.784,00	929.480,00	830.811,69	830.811,69	830.811,69	89,38	98.668,31
0074	Mantenimiento de las instalaciones y equipos del Ministerio del Poder Popular para la Energía Eléctrica	74.088.000,00	36.579.094,00	11.330.362,80	8.938.948,19	8.867.716,28	24,44	25.248.731,20
0075	Diseño, construcción e implementación del Sistema de Información Estadística del Ministerio del Poder Popular para la Energía Eléctrica-Fase II	3.333.440,00	3.125.600,00	1.337.126,40	1.286.509,20	464.400,00	41,16	1.788.473,60
0076	Diseño, Elaboración, Publicación y Distribución del Anuario Estadístico del Sector Eléctrico Venezolano	154.320,00	376.960,00	362.243,73	362.243,73	264.019,73	96,10	14.716,27
0077	Actualización Tecnológica de los Despachos de Carga del Centro Nacional de Despachos	224.557.062,00	114.438.533,00	92.771.015,97	92.771.015,75	43.342.673,59	81,07	21.667.517,03
0078	Supervisión, Coordinación y Control del Sistema Eléctrico Nacional	62.660.863,00	62.660.863,00	39.993.788,53	35.151.293,40	32.892.376,91	56,10	22.667.074,47
0079	Investigación y Desarrollo aplicados al Uso Racional y Eficiente de la Energía	3.725.398,00	2.550.753,00	2.482.794,93	2.252.498,93	2.043.813,81	88,31	67.958,07
0080	Ejecución del Plan de Participación Popular	5.013.063,00	3.890.481,00	2.021.998,51	2.021.998,51	2.021.998,51	51,97	1.868.482,49
0081	Formación e investigación socio-política	3.342.061,00	2.643.398,00	1.621.293,81	1.621.293,81	1.621.293,81	61,33	1.022.104,19
0082	Plan Estratégico Institucional del Ministerio del Poder Popular para la Energía	215.885,00	0,00	0,00	0,00	0,00	0,00	0,00
0083	Plan de Desarrollo del Sistema Eléctrico Nacional (PDSEN)	39.424.631,00	13.749.129,00	5.906.350,25	5.302.985,05	3.255.592,85	38,57	7.842.778,75
0084	Fortalecimiento de la atención ciudadana en el sector eléctrico	3.534.036,00	6.314.556,00	6.216.237,61	6.170.966,61	6.152.966,61	97,73	98.318,39
0085	Fortalecimiento de la planta física del Ministerio del Poder Popular para la Energía	412.659.230,00	256.594.626,00	212.281.649,00	197.478.553,91	195.261.846,24	76,96	44.312.977,00
0086	Fortalecimiento a las diferentes Unidades del Ministerio del Poder Popular para la Energía Eléctrica en materia de soporte comunicacional y de relaciones institucionales	159.407.361,00	70.483.763,00	43.647.278,07	39.551.475,49	32.969.246,94	56,11	26.836.484,93
0087	Plan Comunicacional Masivo del MPPEE para la población venezolana	287.651.248,00	150.004.581,00	131.416.753,27	118.759.269,69	113.226.609,77	79,17	18.587.827,73
0088	Marco Jurídico del Sector de la Energía Eléctrica y Energías Alternativas	965.225,00	263.769,00	58.465,20	58.465,20	26.881,20	22,17	205.303,80
0089	Difusión del Marco Regulatorio del Sector de la Energía Eléctrica	913.892,00	503.915,00	435.958,89	435.958,89	252.295,43	86,51	67.956,11
0090	Determinar el potencial de las Fuentes Alternas Renovables de Energía (FARE) en Venezuela, con fines de aprovechamiento energético para la generación, distribución, eficiencia y universalización de energía eléctrica	7.871.361,00	5.160.044,00	4.006.206,51	3.937.086,51	3.846.137,71	76,30	1.153.837,49
0091	Implantación del Modelo General de Seguimiento, Evaluación y Control de las Actividades del Servicio Eléctrico Nacional y de la Gestión del Operador del Servicio de los Entes Adscritos al MPPEE	28.540.715,00	15.964.276,00	9.688.081,12	9.013.303,28	8.917.503,28	56,46	6.276.194,88
0092	0092 Desarrollo y optimización de sistemas de información del Ministerio del Poder Popular para la Energía Eléctrica	2.549.679,00	2.058.413,00	1.513.787,20	1.513.787,20	1.513.787,20	73,54	544.625,80
0093	Fortalecimiento de la Infraestructura tecnológica del Ministerio de Poder Popular para la Energía Eléctrica	27.010.944,00	19.473.475,00	12.801.321,72	12.736.001,72	7.196.511,37	65,40	6.672.153,28
0094	Control y seguimiento del Plan Nacional Uso Racional y Eficiente de la Energía Eléctrica	808.340,00	306.840,00	264.264,42	264.264,42	132.276,90	86,12	42.575,58
0095	Diseño del Marco Regulatorio Relativo al Uso Racional y Eficiencia Energética	2.149.303,00	935.536,00	589.142,04	589.142,04	525.382,68	62,97	346.393,96
0096	Implementación del Plan de Uso Racional y Eficiente en Grandes Usuarios	1.837.460,00	519.240,00	93.673,44	93.673,44	93.673,44	18,04	425.566,56
0098	Centro de Información sobre el Uso Racional y Eficiencia Energética	1.516.688,00	801.963,00	347.617,21	347.617,21	236.345,21	43,35	454.345,79
0099	Ejecución de los Programas de Regulación y Control del Uso y Manejo de las Fuentes Radiactivas y los Equipos Generadores de las Radiaciones Ionizantes	1.550.023,00	1.346.407,00	481.637,95	481.637,95	481.637,95	35,77	864.769,05
0100	Diseño de una Instalación de Gestión para las Fuentes Selladas en Desuso y Desechos Radiactivos existentes en la República Bolivariana de Venezuela	1.286.760,00	265.789,00	0,00	0,00	0,00	0,00	265.789,00
0101	Diseño de la infraestructura para la autorización del personal ocupacionalmente expuesto asociado a la práctica de gammagrafía industrial	345.526,00	276.416,00	49.965,00	49.965,00	49.965,00	18,08	226.451,00
0102	Formación, investigación y desarrollo en las áreas de: Generación, Transmisión, Distribución-Comercialización, Despacho de Carga y Planificación Integral del Sistema Eléctrico Nacional	42.215.378,00	0,00	0,00	0,00	0,00	0,00	0,00
0103	Plan de Fortalecimiento Técnico del Ministerio del Poder Popular para la Energía Eléctrica y de sus Entes Adscritos	1.664.268,00	286.105,00	159.713,12	159.713,12	159.713,12	55,82	126.391,88
0104	Seguimiento y Evaluación del impacto político, social, económico, ambiental y territorial de las políticas del Sector Eléctrico Venezolano	373.350,00	242.090,00	75.683,34	75.683,34	75.683,34	31,26	166.406,66
0105	Plan de apoyo para el fortalecimiento de las capacidades técnicas del talento humano de la Dirección de Energía Atómica - MPPEE	160.276,00	126.338,00	3.813,60	3.813,60	3.813,60	3,02	122.524,40
0106	Diseño del Plan Estratégico de Gestión Integral de Riesgos para el Sector Eléctrico Nacional (PEGIR) 2013-2019 Fase I	17.337.223,00	4.343.140,00	264.765,46	264.765,46	264.765,46	6,10	4.078.374,54
9999	Aportes y Transferencias para Financiar los Proyectos de los Entes Descentralizados	6.394.053.756,00	7.059.076.427,00	3.786.528.427,34	3.786.528.427,34	3.783.263.062,69	53,64	3.272.547.999,66
Total		**7.822.925.241,00**	**7.838.520.672,00**	**4.370.862.107,84**	**4.330.324.679,39**	**4.251.490.805,70**	**55,24**	**3.467.658.564,16**

Fuente: Reporte SIGECOF al 31/12/2013, impreso el 07/01/2014

INFORMACIÓN CONSOLIDADA A NIVEL DE PARTIDAS DE LA EJECUCIÓN FINANCIERA MENSUAL DEL MINISTERIO DEL PODER POPULAR PARA LA ENERGÍA ELÉCTRICA
ENERO 2013
(EN BOLÍVARES)

Partida	Denominación	Ley de Presupuesto	Presupuesto Acordado	Ejecución Mensual					Ejecución Acumulada					
				Compromiso	Causado	Pagado	% de Ejecución	Disponibilidad	Presupuesto Acordado	Compromiso	Causado	Pagado	% de Ejecución	Disponibilidad
401	Gastos de Personal	959.261.343,00	959.261.343,00	204.797.008,48	34.187.099,46	27.263.564,98	3,56	754.464.334,52	959.261.343,00	204.797.008,48	34.187.099,46	27.263.564,98	3,56	754.464.334,52
402	Materiales Suministros y Merca	97.275.948,00	97.275.948,00	15.301,29	15.301,29	15.301,29	0,02	97.260.646,71	97.275.948,00	15.301,29	15.301,29	15.301,29	0,02	97.260.646,71
403	Servicios no Personales	821.741.395,00	821.741.395,00	554.218,52	426.551,32	327.233,71	0,05	821.187.176,48	821.741.395,00	554.218,52	426.551,32	327.233,71	0,05	821.187.176,48
404	Activos Reales	624.230.774,00	624.230.774,00	0,00	0,00	0,00	0,00	624.230.774,00	624.230.774,00	0,00	0,00	0,00	0,00	624.230.774,00
407	Transferencias y Donaciones	7.160.244.296,00	7.160.244.296,00	28.117.297,87	26.715.567,77	30.295,50	0,37	7.132.126.998,13	7.160.244.296,00	28.117.297,87	26.715.567,77	30.295,50	0,37	7.132.126.998,13
411	Disminución de Pasivos	10.000.000,00	10.000.000,00	0,00	0,00	0,00	0,00	10.000.000,00	10.000.000,00	0,00	0,00	0,00	0,00	10.000.000,00
	Total	**9.672.753.756,00**	**9.672.753.756,00**	**233.483.826,16**	**61.344.519,84**	**27.636.395,48**	**0,63**	**9.439.269.929,84**	**9.672.753.756,00**	**233.483.826,16**	**61.344.519,84**	**27.636.395,48**	**0,63**	**9.439.269.929,84**

Fuente: Reporte SIGECOF al 31/12/2013, impreso el 07/01/2014

INFORMACIÓN CONSOLIDADA A NIVEL DE PARTIDAS DE LA EJECUCIÓN FINANCIERA MENSUAL DEL MINISTERIO DEL PODER POPULAR PARA LA ENERGÍA ELÉCTRICA
FEBRERO 2013
(EN BOLÍVARES)

Partida	Denominación	Ley de Presupuesto	Presupuesto Acordado	Ejecución Mensual					Ejecución Acumulada					
				Compromiso	Causado	Pagado	% de Ejecución	Disponibilidad	Presupuesto Acordado	Compromiso	Causado	Pagado	% de Ejecución	Disponibilidad
401	Gastos de Personal	959.261.343,00	959.261.343,00	36.304.160,91	48.321.432,31	42.983.259,71	5,04	922.957.182,09	959.261.343,00	241.101.169,39	82.508.531,77	70.246.824,69	8,60	718.160.173,61
402	Materiales Suministros y Merca	97.275.948,00	97.275.948,00	2.721.007,60	1.199.619,19	840.767,50	1,23	94.554.940,40	97.275.948,00	2.736.308,89	1.214.920,48	856.068,79	1,25	94.539.639,11
403	Servicios no Personales	821.741.395,00	822.281.899,00	10.901.960,93	7.474.442,56	6.574.163,96	0,91	811.379.938,07	822.281.899,00	11.456.179,45	7.900.993,88	6.901.397,67	0,96	810.825.719,55
404	Activos Reales	624.230.774,00	624.230.774,00	316.049,18	22.155,17	22.155,17	0,00	623.914.724,82	624.230.774,00	316.049,18	22.155,17	22.155,17	0,00	623.914.724,82
407	Transferencias y Donaciones	7.160.244.296,00	8.839.757.969,61	44.004.061,87	44.080.518,37	70.635.644,65	0,50	8.795.753.907,74	8.839.757.969,61	72.121.359,74	70.796.086,14	70.665.940,15	0,80	8.767.636.609,87
411	Disminución de Pasivos	10.000.000,00	10.000.000,00	0,00	0,00	0,00	0,00	10.000.000,00	10.000.000,00	0,00	0,00	0,00	0,00	10.000.000,00
	Total	**9.672.753.756,00**	**11.352.807.933,61**	**94.247.240,49**	**101.098.167,60**	**121.055.990,99**	**0,89**	**11.258.560.693,12**	**11.352.807.933,61**	**327.731.066,65**	**162.442.687,44**	**148.692.386,47**	**1,43**	**11.025.076.866,96**

Fuente: Reporte SIGECOF al 31/12/2013, impreso el 07/01/2014

INFORMACIÓN CONSOLIDADA A NIVEL DE PARTIDAS DE LA EJECUCIÓN FINANCIERA MENSUAL DEL MINISTERIO DEL PODER POPULAR PARA LA ENERGÍA ELÉCTRICA
MARZO 2013
(EN BOLÍVARES)

Partida	Denominación	Ley de Presupuesto	Presupuesto Acordado	Ejecución Mensual					Ejecución Acumulada					
				Compromiso	Causado	Pagado	% de Ejecución	Disponibilidad	Presupuesto Acordado	Compromiso	Causado	Pagado	% de Ejecución	Disponibilidad
401	Gastos de Personal	959.261.343,00	959.261.343,00	30.971.682,61	26.745.248,52	38.713.409,08	2,79	928.289.660,39	959.261.343,00	272.072.852,00	109.253.780,29	108.960.233,77	11,39	687.188.491,00
402	Materiales Suministros y Merca	97.275.948,00	96.302.729,00	7.078.726,12	1.526.115,03	1.723.749,88	1,58	89.224.002,88	96.302.729,00	9.815.035,01	2.741.035,51	2.579.818,67	2,85	86.487.693,99
403	Servicios no Personales	821.741.395,00	786.771.039,00	9.805.024,01	7.005.175,27	7.398.410,77	0,89	776.966.014,99	787.311.543,00	21.261.203,46	14.906.169,15	14.299.808,44	1,89	766.050.339,54
404	Activos Reales	624.230.774,00	616.958.971,00	827.386,03	447.292,26	447.292,26	0,07	616.131.584,97	616.958.971,00	1.143.435,21	469.447,43	469.447,43	0,08	615.815.535,79
407	Transferencias y Donaciones	7.160.244.296,00	7.203.459.674,00	2.454.240.197,87	2.454.141.199,50	2.440.183.177,69	34,07	4.749.219.476,13	8.882.973.347,61	2.526.361.557,61	2.524.937.285,64	2.510.849.117,84	28,42	6.356.611.790,00
411	Disminución de Pasivos	10.000.000,00	10.000.000,00	0,00	0,00	0,00	0,00	10.000.000,00	10.000.000,00	0,00	0,00	0,00	0,00	10.000.000,00
	Total	**9.672.753.756,00**	**9.672.753.756,00**	**2.502.923.016,64**	**2.489.865.030,58**	**2.488.466.039,68**	**25,74**	**7.169.830.739,36**	**11.352.807.933,61**	**2.830.654.083,29**	**2.652.307.718,02**	**2.637.158.426,15**	**23,36**	**8.522.153.850,32**

Fuente: Reporte SIGECOF al 31/12/2013, impreso el 07/01/2014

INFORMACIÓN CONSOLIDADA A NIVEL DE PARTIDAS DE LA EJECUCIÓN FINANCIERA MENSUAL DEL MINISTERIO DEL PODER POPULAR PARA LA ENERGÍA ELÉCTRICA
ABRIL 2013
(EN BOLÍVARES)

Partida	Denominación	Ley de Presupuesto	Presupuesto Acordado	Ejecución Mensual					Ejecución Acumulada					
				Compromiso	Causado	Pagado	% de Ejecución	Disponibilidad	Presupuesto Acordado	Compromiso	Causado	Pagado	% de Ejecución	Disponibilidad
401	Gastos de Personal	959.261.343,00	959.261.343,00	52.914.155,90	59.781.129,78	60.074.676,30	6,23	906.347.187,10	959.261.343,00	324.987.007,90	169.034.910,07	169.034.910,07	17,62	634.274.335,10
402	Materiales Suministros y Merca	97.275.948,00	96.577.927,00	7.620.175,74	11.574.135,21	10.942.139,82	11,98	88.957.751,26	95.604.708,00	17.435.210,75	14.315.170,72	13.521.958,49	14,97	78.169.497,25
403	Servicios no Personales	821.741.395,00	818.057.460,00	17.671.060,05	18.365.948,46	14.916.882,62	2,25	800.386.399,95	783.627.608,00	38.932.263,51	33.272.117,61	29.216.691,06	4,25	744.695.344,49
404	Activos Reales	624.230.774,00	624.230.774,00	8.451.039,50	6.304.272,70	4.270.541,70	1,01	615.779.734,50	616.958.971,00	9.594.474,71	6.773.720,13	4.739.989,13	1,10	607.364.496,29
407	Transferencias y Donaciones	7.160.244.296,00	7.542.306.252,00	900.466.511,63	900.635.891,34	910.693.059,14	11,94	6.641.839.740,37	9.265.035.303,61	3.426.828.069,24	3.425.573.176,98	3.421.542.176,98	36,97	5.838.207.234,37
411	Disminución de Pasivos	10.000.000,00	8.000.000,00	1.132.587,88	1.127.087,88	1.122.768,88	14,09	6.867.412,12	8.000.000,00	1.132.587,88	1.127.087,88	1.122.768,88	14,09	6.867.412,12
	Total	**9.672.753.756,00**	**10.048.433.756,00**	**988.255.530,70**	**997.788.465,37**	**1.002.020.068,46**	**9,93**	**9.060.178.225,30**	**11.728.487.933,61**	**3.818.909.613,99**	**3.650.096.183,39**	**3.639.178.494,61**	**31,12**	**7.909.578.319,62**

Fuente: Reporte SIGECOF al 31/12/2013, impreso el 07/01/2014

INFORMACIÓN CONSOLIDADA A NIVEL DE PARTIDAS DE LA EJECUCIÓN FINANCIERA MENSUAL DEL MINISTERIO DEL PODER POPULAR PARA LA ENERGÍA ELÉCTRICA
MAYO 2013
(EN BOLÍVARES)

Partida	Denominación	Ley de Presupuesto	Presupuesto Acordado	Ejecución Mensual					Ejecución Acumulada					
				Compromiso	Causado	Pagado	% de Ejecución	Disponibilidad	Presupuesto Acordado	Compromiso	Causado	Pagado	% de Ejecución	Disponibilidad
401	Gastos de Personal	959.261.343,00	959.261.343,00	59.760.579,19	58.734.980,76	57.228.038,59	6,12	899.500.763,81	959.261.343,00	384.747.587,09	227.769.890,83	226.262.948,66	23,74	574.513.755,91
402	Materiales Suministros y Merca	97.275.948,00	97.356.108,00	4.042.033,33	4.093.693,31	3.227.944,01	4,20	93.314.074,67	95.684.868,00	21.477.244,08	18.408.864,03	16.749.902,50	19,24	74.207.623,92
403	Servicios no Personales	821.741.395,00	821.661.235,00	9.442.410,02	4.806.604,47	7.492.816,23	0,58	812.218.824,98	783.547.448,00	48.374.673,53	38.078.722,08	36.709.507,29	4,86	735.172.774,47
404	Activos Reales	624.230.774,00	624.230.774,00	5.092.631,46	907.404,02	1.167.057,62	0,15	619.138.142,54	616.958.971,00	14.687.106,17	7.681.124,15	5.907.046,75	1,24	602.271.864,83
407	Transferencias y Donaciones	7.160.244.296,00	7.160.244.296,00	304.680.503,72	304.692.018,15	282.434.249,11	4,26	6.855.563.792,28	9.265.035.303,61	3.731.508.572,96	3.730.265.195,13	3.703.976.426,09	40,26	5.533.526.730,65
411	Disminución de Pasivos	10.000.000,00	10.000.000,00	2.074.881,06	2.074.881,06	2.074.881,06	20,75	7.925.118,94	8.000.000,00	3.207.468,94	3.201.968,94	3.197.649,94	40,02	4.792.531,06
	Total	**9.672.753.756,00**	**9.672.753.756,00**	**385.093.038,78**	**375.309.581,77**	**353.624.986,62**	**3,88**	**9.287.660.717,22**	**11.728.487.933,61**	**4.204.002.652,77**	**4.025.405.765,16**	**3.992.803.481,23**	**34,32**	**7.524.485.280,84**

Fuente: Reporte SIGECOF al 31/12/2013, impreso el 07/01/2014

INFORMACIÓN CONSOLIDADA A NIVEL DE PARTIDAS DE LA EJECUCIÓN FINANCIERA MENSUAL DEL MINISTERIO DEL PODER POPULAR PARA LA ENERGÍA ELÉCTRICA
JUNIO 2013
(EN BOLÍVARES)

Partida	Denominación	Ley de Presupuesto	Presupuesto Acordado	Ejecución Mensual					Ejecución Acumulada					
				Compromiso	Causado	Pagado	% de Ejecución	Disponibilidad	Presupuesto Acordado	Compromiso	Causado	Pagado	% de Ejecución	Disponibilidad
401	Gastos de Personal	959.261.343,00	959.261.343,00	16.436.001,08	17.981.667,35	5.434.773,94	1,87	942.825.341,92	959.261.343,00	401.183.588,17	245.751.558,18	231.697.722,60	25,62	558.077.754,83
402	Materiales Suministros y Merca	97.275.948,00	98.760.231,00	918.165,93	1.931.610,14	2.350.889,83	1,96	97.842.065,07	97.169.151,00	22.395.410,01	20.340.474,17	19.100.792,33	20,93	74.773.740,99
403	Servicios no Personales	821.741.395,00	820.257.112,00	6.771.431,00	5.048.508,96	5.071.130,49	0,62	813.485.681,00	782.063.165,00	55.146.104,53	43.127.231,04	41.780.637,78	5,51	726.917.060,47
404	Activos Reales	624.230.774,00	624.230.774,00	318.421,69	1.985.431,80	457.673,20	0,32	623.912.352,31	616.958.971,00	15.005.527,86	9.666.555,95	6.364.719,95	1,57	601.953.443,14
407	Transferencias y Donaciones	7.160.244.296,00	7.160.244.296,00	33.680.010,33	32.540.143,83	58.656.812,13	0,45	7.126.564.285,67	9.265.035.303,61	3.765.188.583,29	3.762.805.338,96	3.762.633.238,22	40,61	5.499.846.720,32
411	Disminución de Pasivos	10.000.000,00	10.000.000,00	253.488,80	253.488,80	250.488,80	2,53	9.746.511,20	8.000.000,00	3.460.957,74	3.455.457,74	3.448.138,74	43,19	4.539.042,26
Total		**9.672.753.756,00**	**9.672.753.756,00**	**58.377.518,83**	**59.740.850,88**	**72.221.768,39**	**0,62**	**9.614.376.237,17**	**11.728.487.933,61**	**4.262.380.171,60**	**4.085.146.616,04**	**4.065.025.249,62**	**34,83**	**7.466.107.762,01**

Fuente: Reporte SIGECOF al 31/12/2013, impreso el 07/01/2014

INFORMACIÓN CONSOLIDADA A NIVEL DE PARTIDAS DE LA EJECUCIÓN FINANCIERA MENSUAL DEL MINISTERIO DEL PODER POPULAR PARA LA ENERGÍA ELÉCTRICA
JULIO 2013
(EN BOLÍVARES)

Partida	Denominación	Ley de Presupuesto	Presupuesto Acordado	Ejecución Mensual					Ejecución Acumulada					
				Compromiso	Causado	Pagado	% de Ejecución	Disponibilidad	Presupuesto Acordado	Compromiso	Causado	Pagado	% de Ejecución	Disponibilidad
401	Gastos de Personal	959.261.343,00	959.261.343,00	12.106.051,52	41.683.444,34	49.771.890,56	4,35	947.155.291,48	959.261.343,00	413.289.639,69	287.435.002,52	281.469.613,16	29,96	545.971.703,31
402	Materiales Suministros y Merca	97.275.948,00	91.104.494,00	1.873.540,37	905.765,62	1.104.618,92	0,99	89.230.953,63	90.997.697,00	24.268.950,38	21.246.239,79	20.205.411,25	23,35	66.728.746,62
403	Servicios no Personales	821.741.395,00	786.491.555,00	10.995.298,11	8.625.162,09	8.296.199,91	1,10	775.496.256,89	746.813.325,00	66.141.402,64	51.752.393,13	50.076.837,69	6,93	680.671.922,36
404	Activos Reales	624.230.774,00	624.230.774,00	394.629,22	1.513.381,60	1.199.338,60	0,24	623.836.144,78	616.958.971,00	15.400.157,08	11.179.937,55	7.564.058,55	1,81	601.558.813,92
407	Transferencias y Donaciones	7.160.244.296,00	7.201.665.590,00	147.990.870,51	148.357.424,28	148.491.532,32	2,06	7.053.674.719,49	9.306.456.597,61	3.913.179.453,80	3.911.162.763,24	3.911.124.770,54	42,03	5.393.277.143,81
411	Disminución de Pasivos	10.000.000,00	10.000.000,00	0,00	0,00	0,00	0,00	10.000.000,00	8.000.000,00	3.460.957,74	3.455.457,74	3.448.138,74	43,19	4.539.042,26
Total		**9.672.753.756,00**	**9.672.753.756,00**	**173.360.389,73**	**201.085.177,93**	**208.863.580,31**	**2,08**	**9.499.393.366,27**	**11.728.487.933,61**	**4.435.740.561,33**	**4.286.231.793,97**	**4.273.888.829,93**	**36,55**	**7.292.747.372,28**

Fuente: Reporte SIGECOF al 31/12/2013, impreso el 07/01/2014

INFORMACIÓN CONSOLIDADA A NIVEL DE PARTIDAS DE LA EJECUCIÓN FINANCIERA MENSUAL DEL MINISTERIO DEL PODER POPULAR PARA LA ENERGÍA ELÉCTRICA
AGOSTO 2013
(EN BOLÍVARES)

Partida	Denominación	Ley de Presupuesto	Presupuesto Acordado	Ejecución Mensual					Ejecución Acumulada					
				Compromiso	Causado	Pagado	% de Ejecución	Disponibilidad	Presupuesto Acordado	Compromiso	Causado	Pagado	% de Ejecución	Disponibilidad
401	Gastos de Personal	959.261.343,00	952.807.845,00	14.652.612,76	13.888.867,05	9.653.496,22	1,46	938.155.232,24	952.807.845,00	427.942.252,45	301.323.869,57	291.123.109,38	31,62	524.865.592,55
402	Materiales Suministros y Merca	97.275.948,00	97.237.565,00	7.466.498,70	1.705.312,80	2.090.022,79	1,75	89.771.066,30	90.959.314,00	31.735.449,08	22.951.552,59	22.295.434,04	25,23	59.223.864,92
403	Servicios no Personales	821.741.395,00	826.431.278,00	44.059.202,03	9.033.796,00	9.421.605,28	1,09	782.372.075,97	751.503.208,00	110.200.604,67	60.786.189,13	59.498.442,97	8,09	641.302.603,33
404	Activos Reales	624.230.774,00	515.172.787,00	35.829.779,43	14.331.106,17	15.686.410,74	2,78	479.343.007,57	507.900.984,00	51.229.936,51	25.511.043,72	23.250.469,29	5,02	456.671.047,49
407	Transferencias y Donaciones	7.160.244.296,00	10.553.237.518,73	3.903.115.661,62	3.903.247.166,88	3.901.459.070,23	36,99	6.650.121.857,11	12.699.449.820,34	7.816.295.115,42	7.814.409.930,12	7.812.583.840,77	61,53	4.883.154.704,92
411	Disminución de Pasivos	10.000.000,00	10.000.000,00	0,00	0,00	0,00	0,00	10.000.000,00	8.000.000,00	3.460.957,74	3.455.457,74	3.448.138,74	43,19	4.539.042,26
	Total	**9.672.753.756,00**	**12.954.886.993,73**	**4.005.123.754,54**	**3.942.206.248,90**	**3.938.310.605,26**	**30,43**	**8.949.763.239,19**	**15.010.621.171,34**	**8.440.864.315,87**	**8.228.438.042,87**	**8.212.199.435,19**	**54,82**	**6.569.756.855,47**

Fuente: Reporte SIGECOF al 31/12/2013, impreso el 07/01/2014

MPPEE

INFORMACIÓN CONSOLIDADA A NIVEL DE PARTIDAS DE LA EJECUCIÓN FINANCIERA MENSUAL DEL MINISTERIO DEL PODER POPULAR PARA LA ENERGÍA ELÉCTRICA
SEPTIEMBRE 2013
(EN BOLÍVARES)

Partida	Denominación	Ley de Presupuesto	Presupuesto Acordado	Ejecución Mensual					Ejecución Acumulada					
				Compromiso	Causado	Pagado	% de Ejecución	Disponibilidad	Presupuesto Acordado	Compromiso	Causado	Pagado	% de Ejecución	Disponibilidad
401	Gastos de Personal	959.261.343,00	959.261.343,00	62.096.836,35	55.022.315,93	64.312.656,00	5,74	897.164.506,65	952.807.845,00	490.039.088,80	356.346.185,50	355.435.765,38	37,40	462.768.756,20
402	Materiales Suministros y Merca	97.275.948,00	96.885.746,00	5.295.760,74	3.758.679,29	4.236.525,95	3,88	91.589.985,26	90.569.112,00	37.031.209,82	26.710.231,88	26.531.959,99	29,49	53.537.902,18
403	Servicios no Personales	821.741.395,00	822.131.597,00	19.726.388,81	10.373.391,32	8.949.269,83	1,26	802.405.208,19	751.893.410,00	129.926.993,48	71.159.580,45	68.447.712,80	9,46	621.966.416,52
404	Activos Reales	624.230.774,00	624.230.774,00	2.812.659,92	8.408.354,71	8.410.188,14	1,35	621.418.114,08	507.900.984,00	54.042.596,43	33.919.398,43	31.660.657,43	6,68	453.858.387,57
407	Transferencias y Donaciones	7.160.244.296,00	7.160.244.296,00	191.536.751,02	191.440.976,18	191.450.557,39	2,67	6.968.707.544,98	12.699.449.820,34	8.007.831.866,44	8.005.850.906,30	8.004.034.398,16	63,04	4.691.617.953,90
411	Disminución de Pasivos	10.000.000,00	10.000.000,00	0,00	0,00	0,00	0,00	10.000.000,00	8.000.000,00	3.460.957,74	3.455.457,74	3.448.138,74	43,19	4.539.042,26
	Total	**9.672.753.756,00**	**9.672.753.756,00**	**281.468.396,84**	**269.003.717,43**	**277.359.197,31**	**2,78**	**9.391.285.359,16**	**15.010.621.171,34**	**8.722.332.712,71**	**8.497.441.760,30**	**8.489.558.632,50**	**56,61**	**6.288.288.458,63**

Fuente: Reporte SIGECOF al 31/12/2013, impreso el 07/01/2014

INFORMACIÓN CONSOLIDADA A NIVEL DE PARTIDAS DE LA EJECUCIÓN FINANCIERA MENSUAL DEL MINISTERIO DEL PODER POPULAR PARA LA ENERGÍA ELÉCTRICA
OCTUBRE 2013
(EN BOLÍVARES)

Partida	Denominación	Ley de Presupuesto	Presupuesto Acordado	Ejecución Mensual					Ejecución Acumulada					
				Compromiso	Causado	Pagado	% de Ejecución	Disponibilidad	Presupuesto Acordado	Compromiso	Causado	Pagado	% de Ejecución	Disponibilidad
401	Gastos de Personal	959.261.343,00	776.607.353,00	64.653.280,03	20.855.266,61	20.711.178,75	2,69	711.954.072,97	770.153.855,00	554.692.368,83	377.201.452,11	376.146.944,13	48,98	215.461.486,17
402	Materiales Suministros y Merca	97.275.948,00	90.502.872,80	3.661.147,50	1.360.862,08	1.135.139,97	1,50	86.841.725,30	83.796.036,80	40.692.357,32	28.071.093,96	27.667.099,96	33,50	43.103.679,48
403	Servicios no Personales	821.741.395,00	530.098.653,20	86.586.006,31	23.107.143,47	19.672.810,51	4,36	443.512.646,89	460.250.668,20	216.512.999,79	94.266.723,92	88.120.523,31	20,48	243.737.668,41
404	Activos Reales	624.230.774,00	466.405.812,00	3.654.505,15	1.726.219,63	2.180.857,23	0,37	462.751.306,85	350.076.022,00	57.697.101,58	35.645.618,06	33.841.514,66	10,18	292.378.920,42
407	Transferencias y Donaciones	7.160.244.296,00	7.820.139.065,00	188.226.395,16	187.830.459,49	187.790.459,49	2,40	7.631.912.669,84	13.359.344.589,34	8.196.058.261,60	8.193.681.365,79	8.191.824.857,65	61,33	5.163.286.327,74
411	Disminución de Pasivos	10.000.000,00	10.000.000,00	104.690,41	102.690,41	102.690,41	1,03	9.895.309,59	8.000.000,00	3.565.648,15	3.558.148,15	3.550.829,15	44,48	4.434.351,85
Total		**9.672.753.756,00**	**9.693.753.756,00**	**346.886.024,56**	**234.982.641,69**	**231.593.136,36**	**2,42**	**9.346.867.731,44**	**15.031.621.171,34**	**9.069.218.737,27**	**8.732.424.401,99**	**8.721.151.768,86**	**58,09**	**5.962.402.434,07**

Fuente: Reporte SIGECOF al 31/12/2013, impreso el 07/01/2014

INFORMACIÓN CONSOLIDADA A NIVEL DE PARTIDAS DE LA EJECUCIÓN FINANCIERA MENSUAL DEL MINISTERIO DEL PODER POPULAR PARA LA ENERGÍA ELÉCTRICA
NOVIEMBRE 2013
(EN BOLÍVARES)

Partida	Denominación	Ley de Presupuesto	Presupuesto Acordado	Ejecución Mensual					Ejecución Acumulada					
				Compromiso	Causado	Pagado	% de Ejecución	Disponibilidad	Presupuesto Acordado	Compromiso	Causado	Pagado	% de Ejecución	Disponibilidad
401	Gastos de Personal	959.261.343,00	959.261.343,00	53.031.768,23	53.328.197,98	7.172.849,85	5,56	906.229.574,77	770.153.855,00	607.724.137,06	430.529.650,09	383.319.793,98	55,90	162.429.717,94
402	Materiales Suministros y Merca	97.275.948,00	97.336.640,00	6.542.897,55	2.445.575,56	2.219.547,73	2,51	90.793.742,45	83.856.728,80	47.235.254,87	30.516.669,52	29.886.647,69	36,39	36.621.473,93
403	Servicios no Personales	821.741.395,00	821.680.703,00	40.686.783,77	43.375.774,43	45.261.436,48	5,28	780.993.919,23	460.189.976,20	257.199.783,56	137.642.498,35	133.381.959,79	29,91	202.990.192,64
404	Activos Reales	624.230.774,00	623.230.774,00	12.469.414,34	4.246.970,59	3.983.810,49	0,68	610.761.359,66	349.076.022,00	70.166.515,92	39.892.588,65	37.825.325,15	11,43	278.909.506,08
407	Transferencias y Donaciones	7.160.244.296,00	9.727.502.702,46	3.551.774.801,50	3.551.676.677,17	3.553.018.781,43	36,51	6.175.727.900,96	15.926.602.995,80	11.747.833.063,10	11.745.358.042,96	11.744.843.639,08	73,75	4.178.769.932,70
411	Disminución de Pasivos	10.000.000,00	10.000.000,00	3.349.196,63	3.351.196,63	2.778.654,38	33,51	6.650.803,37	8.000.000,00	6.914.844,78	6.909.344,78	6.329.483,53	86,37	1.085.155,22
	Total	**9.672.753.756,00**	**12.239.012.162,46**	**3.667.854.862,02**	**3.658.424.392,36**	**3.614.435.080,36**	**29,89**	**8.571.157.300,44**	**17.597.879.577,80**	**12.737.073.599,29**	**12.390.848.794,35**	**12.335.586.849,22**	**70,41**	**4.860.805.978,51**

Fuente: Reporte SIGECOF al 31/12/2013, impreso el 07/01/2014

INFORMACIÓN CONSOLIDADA A NIVEL DE PARTIDAS DE LA EJECUCIÓN FINANCIERA MENSUAL DEL MINISTERIO DEL PODER POPULAR PARA LA ENERGÍA ELÉCTRICA
DICIEMBRE 2013
(EN BOLÍVARES)

Partida	Denominación	Ley de Presupuesto	Presupuesto Acordado	Ejecución Mensual					Ejecución Acumulada					
				Compromiso	Causado	Pagado	% de Ejecución	Disponibilidad	Presupuesto Acordado	Compromiso	Causado	Pagado	% de Ejecución	Disponibilidad
401	Gastos de Personal	959.261.343,00	959.261.343,00	70.902.600,33	203.055.364,51	250.260.853,62	21,17	888.358.742,67	770.153.855,00	678.626.737,39	633.585.014,60	633.580.647,60	82,27	91.527.117,61
402	Materiales Suministros y Merca	97.275.948,00	97.275.948,00	9.605.911,76	19.992.556,86	16.322.590,30	20,55	87.670.036,24	83.856.728,80	56.841.166,63	50.509.226,38	46.209.237,99	60,23	27.015.562,17
403	Servicios no Personales	821.741.395,00	821.741.395,00	49.652.121,43	146.606.377,96	133.206.526,08	17,84	772.089.273,57	460.189.976,20	306.851.904,99	284.248.876,31	266.588.485,87	61,77	153.338.071,21
404	Activos Reales	624.230.774,00	624.230.774,00	210.472.231,38	227.295.041,48	173.428.793,71	36,41	413.758.542,62	349.076.022,00	280.638.747,30	267.187.630,13	211.254.118,86	76,54	68.437.274,70
407	Transferencias y Donaciones	7.160.244.296,00	7.160.244.296,00	893.823.582,93	895.464.023,16	892.436.342,39	12,51	6.266.420.713,07	15.926.602.995,80	12.641.656.646,03	12.640.822.066,12	12.637.279.981,47	79,37	3.284.946.349,77
411	Disminución de Pasivos	10.000.000,00	10.000.000,00	217.987,56	214.668,56	794.529,81	2,15	9.782.012,44	8.000.000,00	7.132.832,34	7.124.013,34	7.124.013,34	89,05	867.167,66
	Total	**9.672.753.756,00**	**9.672.753.756,00**	**1.234.674.435,39**	**1.492.628.032,53**	**1.466.449.635,91**	**15,43**	**8.438.079.320,61**	**17.597.879.577,80**	**13.971.748.034,68**	**13.883.476.826,88**	**13.802.036.485,13**	**78,89**	**3.626.131.543,12**

Fuente: Reporte SIGECOF al 31/12/2013, impreso el 07/01/2014

MPPEE

RECURSOS DISTRIBUIDOS POR PARTIDAS (BOLÍVARES)

Partida	Denominación	Gasto Acordado
401	Gastos de Personal	770.153.855,00
402	Materiales Suministros y Mercancías	83.856.728,80
403	Servicios no Personales	460.189.976,20
404	Activos Reales	349.076.022,00
407	Transferencias y Donaciones	15.926.602.995,80
411	Disminución de Pasivos	8.000.000,00
	Total	**17.597.879.577,80**

Fuente: Reporte SIGECOF al 31/12/2013, impreso el 07/01/2014

COMPARATIVO DEL PRESUPUESTO DE GASTO Y LA EJECUCIÓN A NIVEL DE CAUSADO (EN BOLÍVARES)

Partida	Denominación	Gasto Acordado	Causado	Nivel de Causación %
401	Gastos de Personal	770.153.855,00	633.585.014,60	82,27
402	Materiales Suministros y Mercancías	83.856.728,80	50.509.226,38	60,23
403	Servicios no Personales	460.189.976,20	284.248.876,31	61,77
404	Activos Reales	349.076.022,00	267.187.630,13	76,54
407	Transferencias y Donaciones	15.926.602.995,80	12.640.822.066,12	79,37
411	Disminución de Pasivos	8.000.000,00	7.124.013,34	89,05
	Total	**17.597.879.577,80**	**13.883.476.826,88**	**78,89**

Fuente: Reporte SIGECOF al 31/12/2013, impreso el 07/01/2014

PRESUPUESTO POR CONCEPTO DE GASTOS (EN BOLÍVARES)

Denominación	Gasto Acordado
Acción Centralizada	9.759.358.905,80
Proyectos del Ministerio del Poder Popular para la Energía Eléctrica	779.444.245,00
Aportes y Transferencias para Financiar Proyectos de los Entes Descentralizados	7.059.076.427,00
Total	**17.597.879.577,80**

Fuente: Reporte SIGECOF al 31/12/2013, impreso el 07/01/2014

PRESUPUESTO POR CONCEPTO DE GASTO A NIVEL DE CAUSADO (EN BOLÍVARES)

Denominación	Gasto Acordado	Ejecutado a Nivel del Causado	Nivel de Causación %
Acción Centralizada	9.759.358.905,80	9.553.152.147,49	97,89
Proyectos del Ministerio del Poder Popular para la Energía Eléctrica	779.444.245,00	543.796.252,05	69,77
Aportes y Transferencias para Financiar Proyectos de los Entes Descentralizados	7.059.076.427,00	3.786.528.427,34	53,64
Total	**17.597.879.577,80**	**13.883.476.826,88**	**78,89**

Fuente: Reporte SIGECOF al 31/12/2013, impreso el 07/01/2014

PRESUPUESTO POR CONCEPTO DE GASTOS POR ACCIÓN CENTRALIZADA (EN BOLÍVARES)

Denominación	Gasto Acordado	Ejecutado a Nivel del Causado
Dirección y Coordinación de los Gastos de los Trabajadores	792.920.290,00	646.736.376,41
Gestión Administrativa	8.946.370.106,80	8.900.271.551,71
Previsión y Protección Social	13.947.254,00	3.084.358,85
Protección y atención integral a las familias y personas en los refugios en caso de emergencias o desastres	6.121.255,00	3.059.860,52
Total	**9.759.358.905,80**	**9.553.152.147,49**

Fuente: Reporte SIGECOF al 31/12/2013, impreso el 07/01/2014

APORTES Y TRANSFERENCIAS PARA FINANCIAR PROYECTOS DE LOS ENTES DESCENTRALIZADOS (EN BOLÍVARES)

Denominación	Gasto Acordado	Ejecutado a Nivel del Causado
Aportes y Transferencias para Financiar los Proyectos de los Entes Descentralizados	7.059.076.427,00	3.786.528.427,34
Total	**7.059.076.427,00**	**3.786.528.427,34**

Fuente: Reporte SIGECOF al 31/12/2013, impreso el 07/01/2014

APORTES Y TRANSFERENCIAS (EN BOLÍVARES)

Código	Ente	Gasto Acordado (en Bs.)	Ejecutado a Nivel del Causado (en Bs.)	% de Ejecución
A0290	Fundación Unidos por Falcón	2.000.000,00	2.000.000,00	100,00
A0292	Fundación Instituto para el Desarrollo Energético Instituto Luis Zambrano	43.215.378,00	43.215.378,00	100,00
A0364	Fundación para el Desarrollo del Servicio Eléctrico (FUNDELEC)	713.036.284,00	713.036.284,00	100,00
A0522	Corporación Industrial para la Energía Eléctrica S.A (CIEE)	1.000.000,00	1.000.000,00	100,00
A0291	Corporación Eléctrica Nacional S,A, (CORPOELEC)	15.111.141.985,80	11.838.593.986,14	78,34
IO126	Organización Latinoamericana y Caribeña de Energía (OLACDE)	0,00	0,00	0,00
S228	Asociación Civil de Trabajadores del Ministerio del Poder Popular para la Energía Eléctrica	23.872.098,00	23.872.098,00	100,00
S2317	Fundación Frente de Jóvenes por la Comunidad	4.300.000,00	4.300.000,00	100,00
	Total	**15.898.565.745,80**	**12.626.017.746,14**	**79,42**

Fuente: Reporte SIGECOF al 31/12/2013, impreso el 07/01/2014

PROYECTOS DEL MINISTERIO DEL PODER POPULAR PARA LA ENERGÍA ELÉCTRICA (EN BOLÍVARES)

Denominación	Gasto Acordado	Ejecutado a Nivel del Causado
Plan de Simplificación de Trámites Administrativos del Sector Eléctrico	0,00	0,00
Diseño e Instalación de un Centro de Control y Fiscalización para la Seguridad Industrial del Sistema Eléctrico Nacional (SEN)	868.709,00	431.756,40
Implementación de un Programa de Seguridad de la Información para el SEN, orientado a la prevención, control y análisis de riesgos de los datos e información que maneja el Sector	601.654,00	304.204,67
Establecimiento de un Centro de Monitoreo del Sector Eléctrico Nacional en el MPPEE	758.309,00	535.548,64
Implantación de los Comités de Seguridad y Contraloría Social en el Sistema Eléctrico Nacional	929.480,00	830.811,69
Mantenimiento de las instalaciones y equipos del Ministerio del Poder Popular para la Energía Eléctrica	36.579.094,00	8.938.948,19
Diseño, construcción e implementación del Sistema de Información Estadística del Ministerio del Poder Popular para la Energía Eléctrica-Fase III	3.125.600,00	1.286.509,20
Diseño, Elaboración, Publicación y Distribución del Anuario Estadístico del Sector Eléctrico Venezolano	376.960,00	362.243,73
Actualización Tecnológica de los Despachos de Carga del Centro Nacional de Despachos	114.438.533,00	92.771.015,75
Supervisión, Coordinación y Control del Sistema Eléctrico Nacional	62.660.863,00	35.151.293,40
Investigación y Desarrollo aplicados al Uso Racional y Eficiente de la Energía	2.550.753,00	2.252.498,93
Ejecución del Plan de Participación Popular	3.890.481,00	2.021.998,51
Formación e investigación socio-política	2.643.398,00	1.621.293,81
Plan Estratégico Institucional del Ministerio del Poder Popular para la Energía	0,00	0,00
Plan de Desarrollo del Sistema Eléctrico Nacional (PDSEN)	13.749.129,00	5.302.985,05
Fortalecimiento de la atención ciudadana en el sector eléctrico	6.314.556,00	6.170.966,61
Fortalecimiento de la planta física del Ministerio del Poder Popular para la Energía	256.594.626,00	197.478.553,91
Fortalecimiento a las diferentes Unidades del Ministerio del Poder Popular para la Energía Eléctrica en materia de soporte comunicacional y de relaciones institucionales	70.483.763,00	39.551.475,49
Plan Comunicacional Masivo del MPPEE para la población venezolana	150.004.581,00	118.759.269,69

Fuente: Reporte SIGECOF al 31/12/2013, impreso el 07/01/2014

PROYECTOS DEL MINISTERIO DEL PODER POPULAR PARA LA ENERGÍA ELÉCTRICA (EN BOLÍVARES)

Denominación	Gasto Acordado	Ejecutado a Nivel del Causado
Marco Jurídico del Sector de la Energía Eléctrica y Energías Alternativas	263.769,00	58.465,20
Difusión del Marco Regulatorio del Sector de la Energía Eléctrica	503.915,00	435.958,89
Determinar el potencial de las Fuentes Alternas Renovables de Energía (FARE) en Venezuela, con fines de aprovechamiento energético para la generación, distribución, eficiencia y universalización de energía eléctrica	5.160.044,00	3.937.086,51
Implantación del Modelo General de Seguimiento, Evaluación y Control de las Actividades del Servicio Eléctrico Nacional y de la Gestión del Operador del Servicio de los Entes Adscritos al MPPEE	15.964.276,00	9.013.303,28
0092 Desarrollo y optimización de sistemas de información del Ministerio del Poder Popular para la Energía Eléctrica	2.058.413,00	1.513.787,20
Fortalecimiento de la Infraestructura tecnológica del Ministerio de Poder Popular para la Energía Eléctrica	19.473.475,00	12.736.001,72
Control y seguimiento del Plan Nacional Uso Racional y Eficiente de la Energía Eléctrica	306.840,00	264.264,42
Diseño del Marco Regulatorio Relativo al Uso Racional y Eficiencia Energética	935.536,00	589.142,04
Implementación del Plan de Uso Racional y Eficiente en Grandes Usuarios	519.240,00	93.673,44
Centro de Información sobre el Uso Racional y Eficiencia Energética	801.963,00	347.617,21
Ejecución de los Programas de Regulación y Control del Uso y Manejo de las Fuentes Radiactivas y los Equipos Generadores de las Radiaciones Ionizantes	1.346.407,00	481.637,95
Diseño de una Instalación de Gestión para las Fuentes Selladas en Desuso y Desechos Radiactivos existentes en la República Bolivariana de Venezuela	265.789,00	0,00
Diseño de la infraestructura para la autorización del personal ocupacionalmente expuesto asociado a la práctica de gammagrafía industrial	276.416,00	49.965,00
Formación, investigación y desarrollo en las áreas de: Generación, Transmisión, Distribución-Comercialización, Despacho de Carga y Planificación Integral del Sistema Eléctrico Nacional	0,00	0,00
Plan de Fortalecimiento Técnico del Ministerio del Poder Popular para la Energía Eléctrica y de sus Entes Adscritos	286.105,00	159.713,12
Seguimiento y Evaluación del impacto político, social, económico, ambiental y territorial de las políticas del Sector Eléctrico Venezolano	242.090,00	75.683,34
Plan de apoyo para el fortalecimiento de las capacidades técnicas del talento humano de la Dirección de Energía Atómica - MPPEE	126.338,00	3.813,60
Diseño del Plan Estratégico de Gestión Integral de Riesgos para el Sector Eléctrico Nacional (PEGIR) 2013-2019 Fase I	4.343.140,00	264.765,46
Total	**779.444.245,00**	**543.796.252,05**

Fuente: Reporte SIGECOF al 31/12/2013, impreso el 07/01/2014

EJECUCIÓN DE LOS PROYECTOS DE INVERSIÓN CONTENIDOS EN LA LEY ESPECIAL DE ENDEUDAMIENTO ANUAL 2013
AL 31/12/2013

Proyecto	Tipo de Moneda	Gasto Acordado	Ejecutado a Nivel del Causado	Por Ejecutar
Central Hidroeléctrica Tocoma (Presa Manuel Piar)	Bs.	619.630.000,00	618.753.990,20	876.009,80
	US$	98.353.968,25	98.214.919,08	139.049,17
Planta Termozulia III	Bs.	1.436.358.612,00	1.357.428.034,39	78.930.577,61
	US$	227.993.430,48	215.464.767,36	
Rehabilitación de las unidades 1 a 6 de la casa de máquinas 1 de la Central Hidroeléctrica Simón Bolívar (Guri)	Bs.	964.182.807,00	211.087.000,00	753.095.807,00
	US$	153.044.890,00	33.505.873,02	119.539.016,98
Construcción de subestaciones encapsuladas en SF6 en la zona urbana de Maracaibo	Bs.	87.399.288,00	87.399.288,00	0,00
	US$	13.872.902,86	13.872.902,86	0,00
Fortalecimiento y Desarrollo Institucional de CORPOELEC	Bs.	254.522.543,00	79.651.673,75	174.870.869,25
	US$	40.400.403,65	12.643.122,82	27.757.280,83
Plan nacional de respaldo al sistema de transformadores de potencia y sistema de control de la demanda	Bs.	731.000.000,00	0,00	731.000.000,00
	US$	116.031.746,03	0,00	116.031.746,03
Construcción de la planta de generación termoeléctrica Antonio José de Sucre (planta	Bs.	779.477.517,00	0,00	779.477.517,00
	US$	123.726.590,00	0,00	123.726.590,00
Sistema de transmisión de 400 kv asociado a las subestaciones buena vista y el venado	Bs.	301.000.000,00	0,00	301.000.000,00
	US$	47.777.777,78	0,00	47.777.777,78
II Desarrollo del complejo hidroeléctrico Uribante Caparo (presa las cuevas-central la	Bs.	453.297.219,00	0,00	453.297.219,00
	US$	71.951.939,52	0,00	71.951.939,52
Rehabilitación de la central hidroeléctrica Antonio José de Sucre (Macagua)	Bs.	0,00	0,00	0,00
	US$	0,00	0,00	0,00
Reemplazo de turbogeneradores obsoletos por H-25 de última generación Hitachi	Bs.	0,00	0,00	0,00
	US$	0,00	0,00	0,00
Planta ciclo combinado Termozulia V	Bs.	0,00	0,00	0,00
	US$	0,00	0,00	0,00
Consolidación del Sistema de Transmisión Región Occidental y Oriental y Mejoras en las Redes de Distribuccón a nivel de 34,5 y 13,8 kv	Bs.	767.185.770,00	767.185.770,00	0,00
	US$	121.775.519,05	121.775.519,05	0,00
TOTAL	**Bs.**	**6.394.053.756,00**	**3.121.505.756,34**	**3.272.547.999,66**
	US$	**1.014.929.167,62**	**495.477.104,18**	**506.923.400,33**

Fuente: Reporte SIGECOF al 31/12/2013, impreso el 07/01/2014

I.3. FORMULARIOS DE LA CUENTA DE LOS ENTES DESCENTRALIZADOS FUNCIONALMENTE ADSCRITOS AL MINISTERIO DEL PODER POPULAR PARA LA ENERGÍA ELÉCTRICA CON FINES EMPRESARIALES

I.3.1 Corporación Eléctrica Nacional, S. A. (Corpoelec)

Gobierno Bolivariano de Venezuela | Ministerio del Poder Popular para la Energía Eléctrica

DENOMINACIÓN DEL ENTE: CORPORACIÓN ELÉCTRICA NACIONAL, SA (CORPOELEC)
INGRESOS DEVENGADOS 2013
Expresado en Bolívares

TIPO DE INGRESO	DEVENGADO	RECAUDADO	PENDIENTE POR RECAUDAR
INGRESOS PROPIOS	**10.386.584.827,66**	**10.386.584.827,66**	**0,00**
SUMINISTRO DE ELECTRICIDAD:	**10.386.584.827,66**	**10.386.584.827,66**	**0,00**
SECTOR RESIDENCIAL	3.802.583.064,11	3.802.583.064,11	0,00
SECTOR COMERCIAL	1.629.691.555,58	1.629.691.555,58	0,00
SECTOR INDUSTRIAL	3.740.869.839,65	3.740.869.839,65	0,00
SECTOR PÚBLICO	1.213.440.368,32	1.213.440.368,32	0,00
VENTA DE ENERGÍA EXTERIOR			0,00
OTROS INGRESOS	**60.188.438,63**	**60.188.438,63**	**0,00**
TRANSFERENCIAS RECIBIDAS	**33.235.518.311,74**	**32.471.835.849,06**	**763.682.462,68**
FONACIT	25.600.000,00	25.600.000,00	0,00
FONDEN	16.569.534.780,46	16.567.601.129,38	1.933.651,08
FONDO ECONOMICO	11.000.000,00	11.000.000,00	0,00
FONDO CHINO	9.483.782.573,28	8.916.056.432,68	567.726.140,60
FONDO EFICIENCIA	10.000.000,00	10.000.000,00	0,00
FONDO INDEPENDENCIA	1.147.179.000,00	1.147.179.000,00	0,00
FONDO MIRANDA	2.720.814.177,61	2.720.814.177,61	0,00
LEEA	2.282.190.918,70	2.282.190.918,70	0,00
MPPEE	985.416.861,69	791.394.190,69	194.022.671,00
FUENTES FINANCIERAS PROPIAS	**7.260.993.437,48**	**7.260.993.437,48**	**0,00**
TOTALES	**50.943.285.015,50**	**50.179.602.552,82**	**763.682.462,68**

Cifras Estimadas al Cierre del Ejercicio Económico-Financiero año 2013
Fuente: Información Suministrada por CORPOELEC

Ejecución Trimestral de Ingresos y Fuentes Financieras

(Expresado en Bolívares)

DENOMINACIÓN DEL ENTE: CORPORACIÓN ELÉCTRICA NACIONAL, SA (CORPOELEC) **FECHA: Al 31/12/2013**

AÑO: 2013

MESES	MONTO						
	DEVENGADO	RECAUDADO					
		INGRESOS DE OPERACIÓN	FUENTES FINANCIERAS	TRANSFERENCIAS	LEEA	OTROS	TOTAL
ENERO	1.655.129.243,78	850.061.294,61	174.380.991,92	-12.146.876,39	492.833.833,64	0,00	1.505.129.243,78
FEBRERO	1.973.382.471,27	792.591.872,46	174.383.924,41	815.490.831,05	190.915.843,35	0,00	1.973.382.471,27
MARZO	2.827.272.758,53	850.463.447,06	1.490.177.739,01	329.922.505,39	6.709.067,07	0,00	2.677.272.758,53
I TRIMESTRE	**6.455.784.473,58**	**2.493.116.614,13**	**1.838.942.655,34**	**1.133.266.460,05**	**690.458.744,06**	**0,00**	**6.155.784.473,58**
ABRIL	3.842.581.591,67	891.160.418,15	125.172.787,45	2.429.764.271,62	396.484.114,44	0,00	3.842.581.591,67
MAYO	2.998.521.314,94	952.849.604,32	132.696.254,13	1.686.888.813,96	211.385.141,07	14.701.501,47	2.998.521.314,94
JUNIO	3.232.835.336,73	921.899.354,27	1.466.042.860,76	644.834.480,41	48.429.183,31	1.629.457,99	3.082.835.336,73
II TRIMESTRE	**10.073.938.243,34**	**2.765.909.376,74**	**1.723.911.902,34**	**4.761.487.565,98**	**656.298.438,82**	**16.330.959,46**	**9.923.938.243,34**
JULIO	3.110.329.739,88	948.906.717,89	165.277.865,93	1.807.887.230,53	186.607.663,20	1.650.262,33	3.110.329.739,88
AGOSTO	11.321.669.935,77	986.648.701,38	4.204.312,38	9.873.548.435,26	305.638.123,84	1.630.362,91	11.171.669.935,77
SEPTIEMBRE	3.109.574.880,71	914.622.879,47	1.713.408.342,37	282.698.938,81	190.496.519,77	8.348.200,30	3.109.574.880,71
III TRIMESTRE	**17.541.574.556,36**	**2.850.178.298,74**	**1.882.890.520,68**	**11.964.134.604,60**	**682.742.306,81**	**11.628.825,54**	**17.391.574.556,36**
OCTUBRE	4.553.118.395,14	546.283.066,77	168.965.901,92	3.787.120.502,00	39.689.998,20	11.058.926,24	4.553.118.395,14
NOVIEMBRE	6.406.289.720,20	865.548.736,00	168.965.902,42	5.153.256.708,95	213.001.430,81	5.516.942,02	6.406.289.720,20
DICIEMBRE	5.912.579.626,88	865.548.735,28	1.477.316.554,77	3.390.379.088,46	0,00	15.652.785,37	5.748.897.163,88
IV TRIMESTRE	**16.871.987.742,22**	**2.277.380.538,05**	**1.815.248.359,12**	**12.330.756.299,41**	**252.691.429,01**	**32.228.653,63**	**16.708.305.279,22**
TOTAL	**50.943.285.015,50**	**10.386.584.827,66**	**7.260.993.437,48**	**30.189.644.930,03**	**2.282.190.918,70**	**60.188.438,63**	**50.179.602.552,50**

Cifras Estimadas al Cierre del Ejercicio Económico-Financiero año 2013
Fuente: Información Suministrada por CORPOELEC

Ejecución Mensual de Ingresos y Fuentes Financieras por Ramo

(Expresado en Bolívares)

DENOMINACIÓN DEL ENTE: CORPORACIÓN ELÉCTRICA NACIONAL, SA (CORPOELEC) **MES: ENERO**

AÑO: 2013

RAMO		MONTO	
		DEVENGADO	RECAUDADO
3.01	INGRESOS ORDINARIOS		
3.02	INGRESOS EXTRAORDINARIOS		
3.03	INGRESOS DE OPERACIÓN	850.061.294,61	850.061.294,61
3.04	INGRESOS AJENOS A LA OPERACIÓN		
3.05	TRANSFERENCIAS Y DONACIONES	630.686.957,25	480.686.957,25
3.06	RECURSOS PROPIOS DE CAPITAL	174.380.991,92	174.380.991,92
3.07	VENTA DE TITULOS VALORES QUE NO OTORGAN PROPIEDAD		
3.08	VENTA DE ACCIONES Y PARTICIPACIONES DE CAPITAL		
3.09	RECUPERACIÓN DE PRESTAMO A CORTO PLAZO		
3.10	RECUPERACION DE PRESTAMO A LARGO PLAZO		
3.11	DISMINUCIÓN DE OTROS ACTIVOS FINANCIEROS		
3.12	INCREMENTO DE PASIVO		
3.13	INCREMENTO DE PATRIMONIO	0,00	0,00
	TOTAL	**1.655.129.243,78**	**1.505.129.243,78**

Cifras Estimadas al Cierre del Ejercicio Económico-Financiero año 2013
Fuente: Información Suministrada por CORPOELEC

Ejecución Mensual de Ingresos y Fuentes Financieras por Ramo

(Expresado en Bolívares)

DENOMINACIÓN DEL ENTE: CORPORACIÓN ELÉCTRICA NACIONAL, SA (CORPOELEC) **MES: FEBRERO**

AÑO: 2013

RAMO		MONTO	
		DEVENGADO	RECAUDADO
3.01	INGRESOS ORDINARIOS		
3.02	INGRESOS EXTRAORDINARIOS		
3.03	INGRESOS DE OPERACIÓN	792.591.872,46	792.591.872,46
3.04	INGRESOS AJENOS A LA OPERACIÒN		
3.05	TRANSFERENCIAS Y DONACIONES	1.006.406.674,40	1.006.406.674,40
3.06	RECURSOS PROPIOS DE CAPITAL	174.383.924,41	174.383.924,41
3.07	VENTA DE TITULOS VALORES QUE NO OTORGAN PROPIEDAD		
3.08	VENTA DE ACCIONES Y PARTICIPACIONES DE CAPITAL		
3.09	RECUPERACIÒN DE PRESTAMO A CORTO PLAZO		
3.10	RECUPERACION DE PRESTAMO A LARGO PLAZO		
3.11	DISMINUCIÓN DE OTROS ACTIVOS FINANCIEROS	0,00	0,00
3.12	INCREMENTO DE PASIVO	0,00	0,00
3.13	INCREMENTO DE PATRIMONIO		
	TOTAL	**1.973.382.471,27**	**1.973.382.471,27**

Cifras Estimadas al Cierre del Ejercicio Económico-Financiero año 2013
Fuente: Información Suministrada por CORPOELEC

Ejecución Mensual de Ingresos y Fuentes Financieras por Ramo

(Expresado en Bolívares)

DENOMINACIÓN DEL ENTE: CORPORACIÓN ELÉCTRICA NACIONAL, SA (CORPOELEC) **MES: MARZO**

AÑO: 2013

RAMO		MONTO	
		DEVENGADO	RECAUDADO
3.01	INGRESOS ORDINARIOS		
3.02	INGRESOS EXTRAORDINARIOS		
3.03	INGRESOS DE OPERACIÓN	850.463.447,06	850.463.447,06
3.04	INGRESOS AJENOS A LA OPERACIÓN		
3.05	TRANSFERENCIAS Y DONACIONES	486.631.572,46	336.631.572,46
3.06	RECURSOS PROPIOS DE CAPITAL	181.827.087,16	181.827.087,16
3.07	VENTA DE TITULOS VALORES QUE NO OTORGAN PROPIEDAD		
3.08	VENTA DE ACCIONES Y PARTICIPACIONES DE CAPITAL		
3.09	RECUPERACIÓN DE PRESTAMO A CORTO PLAZO		
3.10	RECUPERACION DE PRESTAMO A LARGO PLAZO		
3.11	DISMINUCIÓN DE OTROS ACTIVOS FINANCIEROS		
3.12	INCREMENTO DE PASIVO	1.308.350.651,85	1.308.350.651,85
3.13	INCREMENTO DE PATRIMONIO		
	TOTAL	**2.827.272.758,53**	**2.677.272.758,53**

Cifras Estimadas al Cierre del Ejercicio Económico-Financiero año 2013
Fuente: Información Suministrada por CORPOELEC

Ejecución Mensual de Ingresos y Fuentes Financieras por Ramo

(Expresado en Bolívares)

DENOMINACIÓN DEL ENTE: CORPORACIÓN ELÉCTRICA NACIONAL, SA (CORPOELEC) **MES: ABRIL**

AÑO: 2013

RAMO		MONTO	
		DEVENGADO	RECAUDADO
3.01	INGRESOS ORDINARIOS		
3.02	INGRESOS EXTRAORDINARIOS		
3.03	INGRESOS DE OPERACIÓN	891.160.418,15	891.160.418,15
3.04	INGRESOS AJENOS A LA OPERACIÒN		
3.05	TRANSFERENCIAS Y DONACIONES	2.826.248.386,06	2.826.248.386,06
3.06	RECURSOS PROPIOS DE CAPITAL	125.172.787,45	125.172.787,45
3.07	VENTA DE TITULOS VALORES QUE NO OTORGAN PROPIEDAD		
3.08	VENTA DE ACCIONES Y PARTICIPACIONES DE CAPITAL		
3.09	RECUPERACIÒN DE PRESTAMO A CORTO PLAZO		
3.10	RECUPERACION DE PRESTAMO A LARGO PLAZO		
3.11	DISMINUCIÓN DE OTROS ACTIVOS FINANCIEROS		
3.12	INCREMENTO DE PASIVO	0,00	0,00
3.13	INCREMENTO DE PATRIMONIO	0,00	0,00
	TOTAL	**3.842.581.591,67**	**3.842.581.591,67**

Cifras Estimadas al Cierre del Ejercicio Económico-Financiero año 2013
Fuente: Información Suministrada por CORPOELEC

Ejecución Mensual de Ingresos y Fuentes Financieras por Ramo

(Expresado en Bolívares)

DENOMINACIÓN DEL ENTE: CORPORACIÓN ELÉCTRICA NACIONAL, SA (CORPOELEC) **MES: MAYO**

AÑO: 2013

RAMO		MONTO	
		DEVENGADO	RECAUDADO
3.01	INGRESOS ORDINARIOS		
3.02	INGRESOS EXTRAORDINARIOS		
3.03	INGRESOS DE OPERACIÓN	952.849.604,32	952.849.604,32
3.04	INGRESOS AJENOS A LA OPERACIÒN	14.701.501,47	14.701.501,47
3.05	TRANSFERENCIAS Y DONACIONES	1.898.273.955,02	1.898.273.955,02
3.06	RECURSOS PROPIOS DE CAPITAL	132.696.254,13	132.696.254,13
3.07	VENTA DE TITULOS VALORES QUE NO OTORGAN PROPIEDAD		
3.08	VENTA DE ACCIONES Y PARTICIPACIONES DE CAPITAL		
3.09	RECUPERACIÓN DE PRESTAMO A CORTO PLAZO		
3.10	RECUPERACION DE PRESTAMO A LARGO PLAZO		
3.11	DISMINUCIÓN DE OTROS ACTIVOS FINANCIEROS	0,00	0,00
3.12	INCREMENTO DE PASIVO	0,00	0,00
3.13	INCREMENTO DE PATRIMONIO	0,00	0,00
	TOTAL	**2.998.521.314,94**	**2.998.521.314,94**

Cifras Estimadas al Cierre del Ejercicio Económico-Financiero año 2013
Fuente: Información Suministrada por CORPOELEC

Ejecución Mensual de Ingresos y Fuentes Financieras por Ramo

(Expresado en Bolívares)

DENOMINACIÓN DEL ENTE: CORPORACIÓN ELÉCTRICA NACIONAL, SA (CORPOELEC) **MES: JUNIO**

AÑO: 2013

RAMO		MONTO	
		DEVENGADO	RECAUDADO
3.01	INGRESOS ORDINARIOS		
3.02	INGRESOS EXTRAORDINARIOS		
3.03	INGRESOS DE OPERACIÓN	921.899.354,27	921.899.354,27
3.04	INGRESOS AJENOS A LA OPERACIÒN	1.629.457,99	1.629.457,99
3.05	TRANSFERENCIAS Y DONACIONES	843.263.663,71	693.263.663,71
3.06	RECURSOS PROPIOS DE CAPITAL	157.692.208,91	157.692.208,91
3.07	VENTA DE TITULOS VALORES QUE NO OTORGAN PROPIEDAD		
3.08	VENTA DE ACCIONES Y PARTICIPACIONES DE CAPITAL		
3.09	RECUPERACIÒN DE PRESTAMO A CORTO PLAZO		
3.10	RECUPERACION DE PRESTAMO A LARGO PLAZO		
3.11	DISMINUCIÓN DE OTROS ACTIVOS FINANCIEROS		
3.12	INCREMENTO DE PASIVO	1.308.350.651,85	1.308.350.651,85
3.13	INCREMENTO DE PATRIMONIO		
	TOTAL	**3.232.835.336,73**	**3.082.835.336,73**

Cifras Estimadas al Cierre del Ejercicio Económico-Financiero año 2013
Fuente: Información Suministrada por CORPOELEC

Ejecución Mensual de Ingresos y Fuentes Financieras por Ramo

(Expresado en Bolívares)

DENOMINACIÓN DEL ENTE: CORPORACIÓN ELÉCTRICA NACIONAL, SA (CORPOELEC) **MES: JULIO**

AÑO: 2013

RAMO		MONTO	
		DEVENGADO	RECAUDADO
3.01	INGRESOS ORDINARIOS		
3.02	INGRESOS EXTRAORDINARIOS		
3.03	INGRESOS DE OPERACIÓN	948.906.717,89	948.906.717,89
3.04	INGRESOS AJENOS A LA OPERACIÓN	1.650.262,33	1.650.262,33
3.05	TRANSFERENCIAS Y DONACIONES	1.994.494.893,73	1.994.494.893,73
3.06	RECURSOS PROPIOS DE CAPITAL	165.277.865,93	165.277.865,93
3.07	VENTA DE TITULOS VALORES QUE NO OTORGAN PROPIEDAD		
3.08	VENTA DE ACCIONES Y PARTICIPACIONES DE CAPITAL		
3.09	RECUPERACIÓN DE PRESTAMO A CORTO PLAZO		
3.10	RECUPERACION DE PRESTAMO A LARGO PLAZO		
3.11	DISMINUCIÓN DE OTROS ACTIVOS FINANCIEROS	0,00	0,00
3.12	INCREMENTO DE PASIVO	0,00	0,00
3.13	INCREMENTO DE PATRIMONIO		
	TOTAL	**3.110.329.739,88**	**3.110.329.739,88**

Cifras Estimadas al Cierre del Ejercicio Económico-Financiero año 2013
Fuente: Información Suministrada por CORPOELEC

Ejecución Mensual de Ingresos y Fuentes Financieras por Ramo

(Expresado en Bolívares)

DENOMINACIÓN DEL ENTE: CORPORACIÓN ELÉCTRICA NACIONAL, SA (CORPOELEC) **MES: AGOSTO**

AÑO: 2013

RAMO		MONTO	
		DEVENGADO	RECAUDADO
3.01	INGRESOS ORDINARIOS		
3.02	INGRESOS EXTRAORDINARIOS		
3.03	INGRESOS DE OPERACIÓN	986.648.701,38	986.648.701,38
3.04	INGRESOS AJENOS A LA OPERACIÒN	1.630.362,91	1.630.362,91
3.05	TRANSFERENCIAS Y DONACIONES	10.329.186.559,10	10.179.186.559,10
3.06	RECURSOS PROPIOS DE CAPITAL	4.204.312,38	4.204.312,38
3.07	VENTA DE TITULOS VALORES QUE NO OTORGAN PROPIEDAD		
3.08	VENTA DE ACCIONES Y PARTICIPACIONES DE CAPITAL		
3.09	RECUPERACIÒN DE PRESTAMO A CORTO PLAZO		
3.10	RECUPERACION DE PRESTAMO A LARGO PLAZO		
3.11	DISMINUCIÓN DE OTROS ACTIVOS FINANCIEROS		
3.12	INCREMENTO DE PASIVO	0,00	0,00
3.13	INCREMENTO DE PATRIMONIO	0,00	0,00
	TOTAL	**11.321.669.935,77**	**11.171.669.935,77**

Cifras Estimadas al Cierre del Ejercicio Económico-Financiero año 2013
Fuente: Información Suministrada por CORPOELEC

Ejecución Mensual de Ingresos y Fuentes Financieras por Ramo

(Expresado en Bolívares)

DENOMINACIÓN DEL ENTE: CORPORACIÓN ELÉCTRICA NACIONAL, SA (CORPOELEC) **MES: SEPTIEMBRE**

AÑO: 2013

RAMO		MONTO	
		DEVENGADO	RECAUDADO
3.01	INGRESOS ORDINARIOS		
3.02	INGRESOS EXTRAORDINARIOS		
3.03	INGRESOS DE OPERACIÓN	914.622.879,47	914.622.879,47
3.04	INGRESOS AJENOS A LA OPERACIÓN	8.348.200,30	8.348.200,30
3.05	TRANSFERENCIAS Y DONACIONES	473.195.458,58	473.195.458,58
3.06	RECURSOS PROPIOS DE CAPITAL	405.057.690,52	405.057.690,52
3.07	VENTA DE TITULOS VALORES QUE NO OTORGAN PROPIEDAD		
3.08	VENTA DE ACCIONES Y PARTICIPACIONES DE CAPITAL		
3.09	RECUPERACIÓN DE PRESTAMO A CORTO PLAZO		
3.10	RECUPERACION DE PRESTAMO A LARGO PLAZO		
3.11	DISMINUCIÓN DE OTROS ACTIVOS FINANCIEROS		
3.12	INCREMENTO DE PASIVO	1.308.350.651,85	1.308.350.651,85
3.13	INCREMENTO DE PATRIMONIO	0,00	0,00
	TOTAL	**3.109.574.880,71**	**3.109.574.880,71**

Cifras Estimadas al Cierre del Ejercicio Económico-Financiero año 2013
Fuente: Información Suministrada por CORPOELEC

Ejecución Mensual de Ingresos y Fuentes Financieras por Ramo

(Expresado en Bolívares)

DENOMINACIÓN DEL ENTE: CORPORACIÓN ELÉCTRICA NACIONAL, SA (CORPOELEC) **MES: OCTUBRE**

AÑO: 2013

RAMO		MONTO	
		DEVENGADO	RECAUDADO
3.01	INGRESOS ORDINARIOS		
3.02	INGRESOS EXTRAORDINARIOS		
3.03	INGRESOS DE OPERACIÓN	546.283.066,77	546.283.066,77
3.04	INGRESOS AJENOS A LA OPERACIÒN	11.058.926,24	11.058.926,24
3.05	TRANSFERENCIAS Y DONACIONES	3.826.810.500,20	3.826.810.500,20
3.06	RECURSOS PROPIOS DE CAPITAL	168.965.901,92	168.965.901,92
3.07	VENTA DE TITULOS VALORES QUE NO OTORGAN PROPIEDAD		
3.08	VENTA DE ACCIONES Y PARTICIPACIONES DE CAPITAL		
3.09	RECUPERACIÒN DE PRESTAMO A CORTO PLAZO		
3.10	RECUPERACION DE PRESTAMO A LARGO PLAZO		
3.11	DISMINUCIÓN DE OTROS ACTIVOS FINANCIEROS		
3.12	INCREMENTO DE PASIVO	0,00	0,00
3.13	INCREMENTO DE PATRIMONIO		
	TOTAL	**4.553.118.395,14**	**4.553.118.395,14**

Cifras Estimadas al Cierre del Ejercicio Económico-Financiero año 2013
Fuente: Información Suministrada por CORPOELEC

Ejecución Mensual de Ingresos y Fuentes Financieras por Ramo

(Expresado en Bolívares)

DENOMINACIÓN DEL ENTE: CORPORACIÓN ELÉCTRICA NACIONAL, SA (CORPOELEC) **MES: NOVIEMBRE**

AÑO: 2013

RAMO		MONTO	
		DEVENGADO	RECAUDADO
3.01	INGRESOS ORDINARIOS		
3.02	INGRESOS EXTRAORDINARIOS		
3.03	INGRESOS DE OPERACIÓN	865.548.736,00	865.548.736,00
3.04	INGRESOS AJENOS A LA OPERACIÒN	5.516.942,02	5.516.942,02
3.05	TRANSFERENCIAS Y DONACIONES	5.366.258.139,76	5.366.258.139,76
3.06	RECURSOS PROPIOS DE CAPITAL	168.965.902,42	168.965.902,42
3.07	VENTA DE TITULOS VALORES QUE NO OTORGAN PROPIEDAD		
3.08	VENTA DE ACCIONES Y PARTICIPACIONES DE CAPITAL		
3.09	RECUPERACIÓN DE PRESTAMO A CORTO PLAZO		
3.10	RECUPERACION DE PRESTAMO A LARGO PLAZO		
3.11	DISMINUCIÓN DE OTROS ACTIVOS FINANCIEROS	0,00	0,00
3.12	INCREMENTO DE PASIVO		
3.13	INCREMENTO DE PATRIMONIO		
	TOTAL	**6.406.289.720,20**	**6.406.289.720,20**

Cifras Estimadas al Cierre del Ejercicio Económico-Financiero año 2013
Fuente: Información Suministrada por CORPOELEC

Ejecución Mensual de Ingresos y Fuentes Financieras por Ramo

(Expresado en Bolívares)

DENOMINACIÓN DEL ENTE: CORPORACIÓN ELÉCTRICA NACIONAL, SA (CORPOELEC) **MES: DICIEMBRE**

AÑO: 2013

RAMO		MONTO	
		DEVENGADO	RECAUDADO
3.01	INGRESOS ORDINARIOS		
3.02	INGRESOS EXTRAORDINARIOS		
3.03	INGRESOS DE OPERACIÓN	865.548.735,28	865.548.735,28
3.04	INGRESOS AJENOS A LA OPERACIÒN	15.652.785,37	15.652.785,37
3.05	TRANSFERENCIAS Y DONACIONES	3.554.061.551,46	3.390.379.088,46
3.06	RECURSOS PROPIOS DE CAPITAL	168.965.902,92	168.965.902,92
3.07	VENTA DE TITULOS VALORES QUE NO OTORGAN PROPIEDAD		
3.08	VENTA DE ACCIONES Y PARTICIPACIONES DE CAPITAL		
3.09	RECUPERACIÒN DE PRESTAMO A CORTO PLAZO		
3.10	RECUPERACION DE PRESTAMO A LARGO PLAZO		
3.11	DISMINUCIÓN DE OTROS ACTIVOS FINANCIEROS		
3.12	INCREMENTO DE PASIVO	1.308.350.651,85	1.308.350.651,85
3.13	INCREMENTO DE PATRIMONIO		
	TOTAL	**5.912.579.626,88**	**5.748.897.163,88**

Cifras Estimadas al Cierre del Ejercicio Económico-Financiero año 2013
Fuente: Información Suministrada por CORPOELEC

Ejecución Consolidada de Ingresos y Fuentes Financieras por Ramo

(Expresado en Bolívares)

DENOMINACIÓN DEL ENTE: CORPORACIÓN ELÉCTRICA NACIONAL, SA (CORPOELEC) **CONSOLIDADO ANUAL**

AÑO: 2013

RAMO		MONTO	
		DEVENGADO	RECAUDADO
3.01	INGRESOS ORDINARIOS		
3.02	INGRESOS EXTRAORDINARIOS		
3.03	INGRESOS DE OPERACIÓN	10.386.584.827,66	10.386.584.827,66
3.04	INGRESOS AJENOS A LA OPERACIÒN	60.188.438,63	60.188.438,63
3.05	TRANSFERENCIAS Y DONACIONES	33.235.518.311,73	32.471.835.848,73
3.06	RECURSOS PROPIOS DE CAPITAL	2.027.590.830,08	2.027.590.830,08
3.07	VENTA DE TITULOS VALORES QUE NO OTORGAN PROPIEDAD		
3.08	VENTA DE ACCIONES Y PARTICIPACIONES DE CAPITAL		
3.09	RECUPERACIÓN DE PRESTAMO A CORTO PLAZO		
3.10	RECUPERACION DE PRESTAMO A LARGO PLAZO		
3.11	DISMINUCIÓN DE OTROS ACTIVOS FINANCIEROS		
3.12	INCREMENTO DE PASIVO	5.233.402.607,40	5.233.402.607,40
3.13	INCREMENTO DE PATRIMONIO		
	TOTAL	**50.943.285.015,50**	**50.179.602.552,50**

Cifras Estimadas al Cierre del Ejercicio Económico-Financiero año 2013
Fuente: Información Suministrada por CORPOELEC

CÓDIGO DEL ENTE: A1291
DENOMINACIÓN DEL ENTE: CORPORACIÓN ELÉCTRICA NACIONAL (CORPOELEC)
AÑO: 2013
MES: ENERO
CATEGORÍA PRESUPUESTARIA: **GENERAR ENERGÍA ELECTRICA**

Ejecución Financiera Mensual de la Categoría Presupuestaria por Partida

(Expresado en Bolívares)

PARTIDA	DENOMINACIÓN	PRESUPUESTO APROBADO	PRESUPUESTO MODIFICADO	EJECUTADO EN EL MES ENERO						ACUMULADO AL MES: ENERO						DISPONIBILIDAD PRESUPUESTARIA AL CIERRE DEL MES: ENERO
				COMPROMISO	%	CAUSADO	%	PAGADO	%	COMPROMISO	%	CAUSADO	%	PAGADO	%	
4.01	GASTOS DE PERSONAL	2.253.609.290,00	2.253.609.290,00	139.447.392,59	6,19%	139.447.392,59	6,19%	99.893.092,59	4,43%	139.447.392,59	6,19%	139.447.392,59	6,19%	99.893.092,59	4,43%	2.114.161.897,41
4.02	MATERIALES, SUMINISTROS Y MERCANCIAS	3.804.375.580,00	3.804.375.580,00	539.727,38	0,01%	539.727,38	0,01%	539.727,38	0,01%	539.727,38	0,01%	539.727,38	0,01%	539.727,38	0,01%	3.803.835.852,62
4.03	SERVICIOS NO PERSONALES	1.955.876.034,50	1.955.876.034,50	70.715,92	0,00%	70.715,92	0,00%	70.715,92	0,00%	70.715,92	0,00%	70.715,92	0,00%	70.715,92	0,00%	1.955.805.318,58
4.04	ACTIVOS REALES	107.626.619,00	107.626.619,00		0,00%		0,00%		0,00%	0,00	0,00%	0,00	0,00%	0,00	0,00%	107.626.619,00
4.05	ACTIVOS FINANCIEROS				0,00%		0,00%		0,00%	0,00	0,00%	0,00	0,00%	0,00	0,00%	0,00
4.07	TRANFERENCIAS Y DONACIONES				0,00%		0,00%		0,00%	0,00	0,00%	0,00	0,00%	0,00	0,00%	0,00
4.08	OTROS GASTOS				0,00%		0,00%		0,00%	0,00	0,00%	0,00	0,00%	0,00	0,00%	0,00
4.10	SERVICIO DE LA DEUDA				0,00%		0,00%		0,00%	0,00	0,00%	0,00	0,00%	0,00	0,00%	0,00
4.11	DIMINUCION DE PASIVOS				0,00%		0,00%		0,00%	0,00	0,00%	0,00	0,00%	0,00	0,00%	0,00
4.12	DISMINUCIONES DE PATRIMONIO				0,00%		0,00%		0,00%	0,00	0,00%	0,00	0,00%	0,00	0,00%	0,00
	TOTAL	**8.121.487.523,50**	**8.121.487.523,50**	**140.057.835,89**	**1,72%**	**140.057.835,89**	**1,72%**	**100.503.535,89**	**1,24%**	**140.057.835,89**	**1,72%**	**140.057.835,89**	**1,72%**	**100.503.535,89**	**1,24%**	**7.981.429.687,61**

Cifras Estimadas al Cierre del Ejercicio Económico-Financiero año 2013
Fuente: Información Suministrada por CORPOELEC

Gobierno Bolivariano de Venezuela | Ministerio del Poder Popular para la Energía Eléctrica

CÓDIGO DEL ENTE: A1291
DENOMINACIÓN DEL ENTE: CORPORACIÓN ELÉCTRICA NACIONAL (CORPOELEC)
AÑO: 2013
MES: ENERO
CATEGORÍA PRESUPUESTARIA: **EXPANDIR INFRAESTRUCTURA DE GENERACION HIDROELECTRICA**

Ejecución Financiera Mensual de la Categoría Presupuestaria por Partida

(Expresado en Bolívares)

PARTIDA	DENOMINACIÓN	PRESUPUESTO APROBADO	PRESUPUESTO MODIFICADO	EJECUTADO EN EL MES ENERO						ACUMULADO AL MES: ENERO						DISPONIBILIDAD PRESUPUESTARIA AL CIERRE DEL MES: ENERO
				COMPROMISO	%	CAUSADO	%	PAGADO	%	COMPROMISO	%	CAUSADO	%	PAGADO	%	
4.01	GASTOS DE PERSONAL				0,00%		0,00%		0,00%	0,00	0,00%	0,00	0,00%	0,00	0,00%	0,00
4.02	MATERIALES, SUMINISTRO Y MERCANCIAS				0,00%		0,00%		0,00%	0,00	0,00%	0,00	0,00%	0,00	0,00%	0,00
4.03	SERVICIOS NO PERSONALES				0,00%		0,00%		0,00%	0,00	0,00%	0,00	0,00%	0,00	0,00%	0,00
4.04	ACTIVOS REALES	489.439.996,00	489.439.996,00		0,00%		0,00%		0,00%	0,00	0,00%	0,00	0,00%	0,00	0,00%	489.439.996,00
4.05	ACTIVOS FINANCIEROS				0,00%		0,00%		0,00%	0,00	0,00%	0,00	0,00%	0,00	0,00%	0,00
4.07	TRANFERENCIAS Y DONACIONES				0,00%		0,00%		0,00%	0,00	0,00%	0,00	0,00%	0,00	0,00%	0,00
4.08	OTROS GASTOS				0,00%		0,00%		0,00%	0,00	0,00%	0,00	0,00%	0,00	0,00%	0,00
4.10	SERVICIO DE LA DEUDA				0,00%		0,00%		0,00%	0,00	0,00%	0,00	0,00%	0,00	0,00%	0,00
4.11	DIMINUCION DE PASIVOS				0,00%		0,00%		0,00%	0,00	0,00%	0,00	0,00%	0,00	0,00%	0,00
4.12	DISMINUCIONES DE PATRIMONIO				0,00%		0,00%		0,00%	0,00	0,00%	0,00	0,00%	0,00	0,00%	0,00
	TOTAL	**489.439.996,00**	**489.439.996,00**	**0,00**	**0,00%**	**0,00**	**0,00%**	**0,00**	**0,00%**	**0,00**	**0,00%**	**0,00**	**0,00%**	**0,00**	**0,00%**	**489.439.996,00**

Cifras Estimadas al Cierre del Ejercicio Económico-Financiero año 2013
Fuente: Información Suministrada por CORPOELEC

CODIGO DEL ENTE: A1291
DENOMINACIÓN DEL ENTE: CORPORACIÓN ELÉCTRICA NACIONAL (CORPOELEC)
AÑO: 2013
MES: ENERO
CATEGORÍA PRESUPUESTARIA: **EXPANDIR INFRAESTRUCTURA DE GENERACION TERMOELECTRICA REGION ORIENTE**

Ejecución Financiera Mensual de la Categoría Presupuestaria por Partida

(Expresado en Bolívares)

PARTIDA	DENOMINACIÓN	PRESUPUESTO APROBADO	PRESUPUESTO MODIFICADO	EJECUTADO EN EL MES ENERO						ACUMULADO AL MES: ENERO						DISPONIBILIDAD PRESUPUESTARIA AL CIERRE DEL MES: ENERO
				COMPROMISO	%	CAUSADO	%	PAGADO	%	COMPROMISO	%	CAUSADO	%	PAGADO	%	
4.01	GASTOS DE PERSONAL				0,00%		0,00%		0,00%	0,00	0,00%	0,00	0,00%	0,00	0,00%	0,00
4.02	MATERIALES, SUMINISTRO Y MERCANCIAS	9.220.716,00	9.220.716,00		0,00%		0,00%		0,00%	0,00	0,00%	0,00	0,00%	0,00	0,00%	9.220.716,00
4.03	SERVICIOS NO PERSONALES	128.879.316,00	128.879.316,00		0,00%		0,00%		0,00%	0,00	0,00%	0,00	0,00%	0,00	0,00%	128.879.316,00
4.04	ACTIVOS REALES				0,00%		0,00%		0,00%	0,00	0,00%	0,00	0,00%	0,00	0,00%	0,00
4.05	ACTIVOS FINANCIEROS				0,00%		0,00%		0,00%	0,00	0,00%	0,00	0,00%	0,00	0,00%	0,00
4.07	TRANFERENCIAS Y DONACIONES				0,00%		0,00%		0,00%	0,00	0,00%	0,00	0,00%	0,00	0,00%	0,00
4.08	OTROS GASTOS				0,00%		0,00%		0,00%	0,00	0,00%	0,00	0,00%	0,00	0,00%	0,00
4.10	SERVICIO DE LA DEUDA				0,00%		0,00%		0,00%	0,00	0,00%	0,00	0,00%	0,00	0,00%	0,00
4.11	DIMINUCION DE PASIVOS				0,00%		0,00%		0,00%	0,00	0,00%	0,00	0,00%	0,00	0,00%	0,00
4.12	DISMINUCIONES DE PATRIMONIO				0,00%		0,00%		0,00%	0,00	0,00%	0,00	0,00%	0,00	0,00%	0,00
	TOTAL	**138.100.032,00**	**138.100.032,00**	**0,00**	**0,00%**	**0,00**	**0,00%**	**0,00**	**0,00%**	**0,00**	**0,00%**	**0,00**	**0,00%**	**0,00**	**0,00%**	**138.100.032,00**

Cifras Estimadas al Cierre del Ejercicio Económico-Financiero año 2013
Fuente: Información Suministrada por CORPOELEC

Gobierno Bolivariano de Venezuela | Ministerio del Poder Popular para la Energía Eléctrica

1813 BICENTENARIO 2013 ADMIRABLE

CÓDIGO DEL ENTE: A1291
DENOMINACIÓN DEL ENTE: CORPORACIÓN ELÉCTRICA NACIONAL (CORPOELEC)
AÑO: 2013
MES: ENERO
CATEGORÍA PRESUPUESTARIA: **EXPANDIR INFRAESTRUCTURA DE GENERACION TERMOELECTRICA REGION CENTRO**

Ejecución Financiera Mensual de la Categoría Presupuestaria por Partida

(Expresado en Bolívares)

PARTIDA	DENOMINACIÓN	PRESUPUESTO APROBADO	PRESUPUESTO MODIFICADO	EJECUTADO EN EL MES ENERO						ACUMULADO AL MES: ENERO						DISPONIBILIDAD PRESUPUESTARIA AL CIERRE DEL MES: ENERO
				COMPROMISO	%	CAUSADO	%	PAGADO	%	COMPROMISO	%	CAUSADO	%	PAGADO	%	
4.01	GASTOS DE PERSONAL				0,00%		0,00%		0,00%	0,00	0,00%	0,00	0,00%	0,00	0,00%	0,00
4.02	MATERIALES, SUMINISTROS Y MERCANCIAS	24.996.888,00	24.996.888,00		0,00%		0,00%		0,00%	0,00	0,00%	0,00	0,00%	0,00	0,00%	24.996.888,00
4.03	SERVICIOS NO PERSONALES	282.727.806,50	282.727.806,50		0,00%		0,00%		0,00%	0,00	0,00%	0,00	0,00%	0,00	0,00%	282.727.806,50
4.04	ACTIVOS REALES	187.202.097,00	187.202.097,00		0,00%		0,00%		0,00%	0,00	0,00%	0,00	0,00%	0,00	0,00%	187.202.097,00
4.05	ACTIVOS FINANCIEROS				0,00%		0,00%		0,00%	0,00	0,00%	0,00	0,00%	0,00	0,00%	0,00
4.07	TRANFERENCIAS Y DONACIONES				0,00%		0,00%		0,00%	0,00	0,00%	0,00	0,00%	0,00	0,00%	0,00
4.08	OTROS GASTOS				0,00%		0,00%		0,00%	0,00	0,00%	0,00	0,00%	0,00	0,00%	0,00
4.10	SERVICIO DE LA DEUDA				0,00%		0,00%		0,00%	0,00	0,00%	0,00	0,00%	0,00	0,00%	0,00
4.11	DIMINUCION DE PASIVOS				0,00%		0,00%		0,00%	0,00	0,00%	0,00	0,00%	0,00	0,00%	0,00
4.12	DISMINUCIONES DE PATRIMONIO				0,00%		0,00%		0,00%	0,00	0,00%	0,00	0,00%	0,00	0,00%	0,00
	TOTAL	**494.926.791,50**	**494.926.791,50**	**0,00**	**0,00%**	**0,00**	**0,00%**	**0,00**	**0,00%**	**0,00**	**0,00%**	**0,00**	**0,00%**	**0,00**	**0,00%**	**494.926.791,50**

Cifras Estimadas al Cierre del Ejercicio Económico-Financiero año 2013
Fuente: Información Suministrada por CORPOELEC

Gobierno Bolivariano de Venezuela | Ministerio del Poder Popular para la Energía Eléctrica

CÓDIGO DEL ENTE: A1291
DENOMINACIÓN DEL ENTE: CORPORACIÓN ELÉCTRICA NACIONAL (CORPOELEC)
AÑO: 2013
MES: ENERO
CATEGORÍA PRESUPUESTARIA: **EXPANDIR INFRAESTRUCTURA DE GENERACION TERMOELECTRICA REGION CAPITAL**

Ejecución Financiera Mensual de la Categoría Presupuestaria por Partida

(Expresado en Bolívares)

PARTIDA	DENOMINACIÓN	PRESUPUESTO APROBADO	PRESUPUESTO MODIFICADO	EJECUTADO EN EL MES ENERO						ACUMULADO AL MES: ENERO						DISPONIBILIDAD PRESUPUESTARIA AL CIERRE DEL MES: ENERO
				COMPROMISO	%	CAUSADO	%	PAGADO	%	COMPROMISO	%	CAUSADO	%	PAGADO	%	
4.01	GASTOS DE PERSONAL	26.429.888,00	26.429.888,00	1.635.411,69	6,19%	1.635.411,69	6,19%	1.635.411,69	6,19%	1.635.411,69	6,19%	1.635.411,69	6,19%	1.635.411,69	6,19%	24.794.476,31
4.02	MATERIALES, SUMINISTROS Y MERCANCIAS	114.335.912,00	114.335.912,00	3.711,94	0,00%	3.711,94	0,00%	3.711,94	0,00%	3.711,94	0,00%	3.711,94	0,00%	3.711,94	0,00%	114.332.200,06
4.03	SERVICIOS NO PERSONALES	230.189.761,00	230.189.761,00		0,00%		0,00%		0,00%	0,00	0,00%	0,00	0,00%	0,00	0,00%	230.189.761,00
4.04	ACTIVOS REALES	291.753.227,00	291.753.227,00		0,00%		0,00%		0,00%	0,00	0,00%	0,00	0,00%	0,00	0,00%	291.753.227,00
4.05	ACTIVOS FINANCIEROS				0,00%		0,00%		0,00%	0,00	0,00%	0,00	0,00%	0,00	0,00%	0,00
4.07	TRANFERENCIAS Y DONACIONES				0,00%		0,00%		0,00%	0,00	0,00%	0,00	0,00%	0,00	0,00%	0,00
4.08	OTROS GASTOS				0,00%		0,00%		0,00%	0,00	0,00%	0,00	0,00%	0,00	0,00%	0,00
4.10	SERVICIO DE LA DEUDA				0,00%		0,00%		0,00%	0,00	0,00%	0,00	0,00%	0,00	0,00%	0,00
4.11	DIMINUCION DE PASIVOS				0,00%		0,00%		0,00%	0,00	0,00%	0,00	0,00%	0,00	0,00%	0,00
4.12	DISMINUCIONES DE PATRIMONIO				0,00%		0,00%		0,00%	0,00	0,00%	0,00	0,00%	0,00	0,00%	0,00
	TOTAL	**662.708.788,00**	**662.708.788,00**	**1.639.123,63**	**0,25%**	**1.639.123,63**	**0,25%**	**1.639.123,63**	**0,25%**	**1.639.123,63**	**0,25%**	**1.639.123,63**	**0,25%**	**1.639.123,63**	**0,25%**	**661.069.664,37**

Cifras Estimadas al Cierre del Ejercicio Económico-Financiero año 2013
Fuente: Información Suministrada por CORPOELEC

Gobierno Bolivariano de Venezuela | Ministerio del Poder Popular para la Energía Eléctrica

CÓDIGO DEL ENTE: A1291
DENOMINACIÓN DEL ENTE: CORPORACIÓN ELÉCTRICA NACIONAL (CORPOELEC)
AÑO: 2013
MES: ENERO
CATEGORÍA PRESUPUESTARIA: **EXPANDIR INFRAESTRUCTURA DE GENERACION TERMOELECTRICA REGION OCCIDENTAL**

Ejecución Financiera Mensual de la Categoría Presupuestaria por Partida

(Expresado en Bolívares)

PARTIDA	DENOMINACIÓN	PRESUPUESTO APROBADO	PRESUPUESTO MODIFICADO	EJECUTADO EN EL MES ENERO						ACUMULADO AL MES: ENERO						DISPONIBILIDAD PRESUPUESTARIA AL CIERRE DEL MES: ENERO
				COMPROMISO	%	CAUSADO	%	PAGADO	%	COMPROMISO	%	CAUSADO	%	PAGADO	%	
4.01	GASTOS DE PERSONAL				0,00%		0,00%		0,00%	0,00	0,00%	0,00	0,00%	0,00	0,00%	0,00
4.02	MATERIALES, SUMINISTROS Y MERCANCIAS	6.665.847,00	6.665.847,00		0,00%		0,00%		0,00%	0,00	0,00%	0,00	0,00%	0,00	0,00%	6.665.847,00
4.03	SERVICIOS NO PERSONALES	75.394.072,00	75.394.072,00		0,00%		0,00%		0,00%	0,00	0,00%	0,00	0,00%	0,00	0,00%	75.394.072,00
4.04	ACTIVOS REALES	2.452.396.554,00	2.452.396.554,00		0,00%		0,00%		0,00%	0,00	0,00%	0,00	0,00%	0,00	0,00%	2.452.396.554,00
4.05	ACTIVOS FINANCIEROS				0,00%		0,00%		0,00%	0,00	0,00%	0,00	0,00%	0,00	0,00%	0,00
4.07	TRANFERENCIAS Y DONACIONES				0,00%		0,00%		0,00%	0,00	0,00%	0,00	0,00%	0,00	0,00%	0,00
4.08	OTROS GASTOS				0,00%		0,00%		0,00%	0,00	0,00%	0,00	0,00%	0,00	0,00%	0,00
4.10	SERVICIO DE LA DEUDA				0,00%		0,00%		0,00%	0,00	0,00%	0,00	0,00%	0,00	0,00%	0,00
4.11	DIMINUCION DE PASIVOS				0,00%		0,00%		0,00%	0,00	0,00%	0,00	0,00%	0,00	0,00%	0,00
4.12	DISMINUCIONES DE PATRIMONIO				0,00%		0,00%		0,00%	0,00	0,00%	0,00	0,00%	0,00	0,00%	0,00
	TOTAL	**2.534.456.473,00**	**2.534.456.473,00**	**0,00**	**0,00%**	**0,00**	**0,00%**	**0,00**	**0,00%**	**0,00**	**0,00%**	**0,00**	**0,00%**	**0,00**	**0,00%**	**2.534.456.473,00**

Cifras Estimadas al Cierre del Ejercicio Económico-Financiero año 2013
Fuente: Información Suministrada por CORPOELEC

Gobierno Bolivariano de Venezuela | Ministerio del Poder Popular para la Energía Eléctrica

CÓDIGO DEL ENTE: A1291
DENOMINACIÓN DEL ENTE: CORPORACIÓN ELÉCTRICA NACIONAL (CORPOELEC)
AÑO: 2013
MES: ENERO
CATEGORÍA PRESUPUESTARIA: **EXPANDIR INFRAESTRUCTURA DE GENERACION DISTRIBUIDA**

Ejecución Financiera Mensual de la Categoría Presupuestaria por Partida

(Expresado en Bolívares)

PARTIDA	DENOMINACIÓN	PRESUPUESTO APROBADO	PRESUPUESTO MODIFICADO	EJECUTADO EN EL MES ENERO						ACUMULADO AL MES: ENERO						DISPONIBILIDAD PRESUPUESTARIA AL CIERRE DEL MES: ENERO
				COMPROMISO	%	CAUSADO	%	PAGADO	%	COMPROMISO	%	CAUSADO	%	PAGADO	%	
4.01	GASTOS DE PERSONAL	99.842.249,00	99.842.249,00	6.177.974,75	6,19%	6.177.974,75	6,19%	6.177.974,75	6,19%	6.177.974,75	6,19%	6.177.974,75	6,19%	6.177.974,75	6,19%	93.664.274,25
4.02	MATERIALES, SUMINISTROS Y MERCANCIAS	3.822.800,00	3.822.800,00		0,00%		0,00%		0,00%	0,00	0,00%	0,00	0,00%	0,00	0,00%	3.822.800,00
4.03	SERVICIOS NO PERSONALES	119.009.753,00	119.009.753,00		0,00%		0,00%		0,00%	0,00	0,00%	0,00	0,00%	0,00	0,00%	119.009.753,00
4.04	ACTIVOS REALES				0,00%		0,00%		0,00%	0,00	0,00%	0,00	0,00%	0,00	0,00%	0,00
4.05	ACTIVOS FINANCIEROS				0,00%		0,00%		0,00%	0,00	0,00%	0,00	0,00%	0,00	0,00%	0,00
4.07	TRANFERENCIAS Y DONACIONES				0,00%		0,00%		0,00%	0,00	0,00%	0,00	0,00%	0,00	0,00%	0,00
4.08	OTROS GASTOS				0,00%		0,00%		0,00%	0,00	0,00%	0,00	0,00%	0,00	0,00%	0,00
4.10	SERVICIO DE LA DEUDA				0,00%		0,00%		0,00%	0,00	0,00%	0,00	0,00%	0,00	0,00%	0,00
4.11	DIMINUCION DE PASIVOS				0,00%		0,00%		0,00%	0,00	0,00%	0,00	0,00%	0,00	0,00%	0,00
4.12	DISMINUCIONES DE PATRIMONIO				0,00%		0,00%		0,00%	0,00	0,00%	0,00	0,00%	0,00	0,00%	0,00
	TOTAL	**222.674.802,00**	**222.674.802,00**	**6.177.974,75**	**2,77%**	**6.177.974,75**	**2,77%**	**6.177.974,75**	**2,77%**	**6.177.974,75**	**2,77%**	**6.177.974,75**	**2,77%**	**6.177.974,75**	**2,77%**	**216.496.827,25**

Cifras Estimadas al Cierre del Ejercicio Económico-Financiero año 2013
Fuente: Información Suministrada por CORPOELEC

CÓDIGO DEL ENTE: A1291
DENOMINACIÓN DEL ENTE: CORPORACIÓN ELÉCTRICA NACIONAL (CORPOELEC)
AÑO: 2013
MES: ENERO
CATEGORÍA PRESUPUESTARIA: **EXPANDIR INFRAESTRUCTURA DE GENERACION ALTERNATIVA**

Ejecución Financiera Mensual de la Categoría Presupuestaria por Partida

(Expresado en Bolívares)

PARTIDA	DENOMINACIÓN	PRESUPUESTO APROBADO	PRESUPUESTO MODIFICADO	EJECUTADO EN EL MES ENERO						ACUMULADO AL MES: ENERO						DISPONIBILIDAD PRESUPUESTARIA AL CIERRE DEL MES: ENERO
				COMPROMISO	%	CAUSADO	%	PAGADO	%	COMPROMISO	%	CAUSADO	%	PAGADO	%	
4.01	GASTOS DE PERSONAL				0,00%		0,00%		0,00%	0,00	0,00%	0,00	0,00%	0,00	0,00%	0,00
4.02	MATERIALES, SUMINISTROS Y MERCANCIAS	6.253.711,00	6.253.711,00		0,00%		0,00%		0,00%	0,00	0,00%	0,00	0,00%	0,00	0,00%	6.253.711,00
4.03	SERVICIOS NO PERSONALES	1.132.827,00	1.132.827,00		0,00%		0,00%		0,00%	0,00	0,00%	0,00	0,00%	0,00	0,00%	1.132.827,00
4.04	ACTIVOS REALES				0,00%		0,00%		0,00%	0,00	0,00%	0,00	0,00%	0,00	0,00%	0,00
4.05	ACTIVOS FINANCIEROS				0,00%		0,00%		0,00%	0,00	0,00%	0,00	0,00%	0,00	0,00%	0,00
4.07	TRANFERENCIAS Y DONACIONES				0,00%		0,00%		0,00%	0,00	0,00%	0,00	0,00%	0,00	0,00%	0,00
4.08	OTROS GASTOS				0,00%		0,00%		0,00%	0,00	0,00%	0,00	0,00%	0,00	0,00%	0,00
4.10	SERVICIO DE LA DEUDA				0,00%		0,00%		0,00%	0,00	0,00%	0,00	0,00%	0,00	0,00%	0,00
4.11	DIMINUCION DE PASIVOS				0,00%		0,00%		0,00%	0,00	0,00%	0,00	0,00%	0,00	0,00%	0,00
4.12	DISMINUCIONES DE PATRIMONIO				0,00%		0,00%		0,00%	0,00	0,00%	0,00	0,00%	0,00	0,00%	0,00
	TOTAL	**7.386.538,00**	**7.386.538,00**	**0,00**	**0,00%**	**0,00**	**0,00%**	**0,00**	**0,00%**	**0,00**	**0,00%**	**0,00**	**0,00%**	**0,00**	**0,00%**	**7.386.538,00**

Cifras Estimadas al Cierre del Ejercicio Económico-Financiero año 2013
Fuente: Información Suministrada por CORPOELEC

CÓDIGO DEL ENTE: A1291
DENOMINACIÓN DEL ENTE: CORPORACIÓN ELÉCTRICA NACIONAL (CORPOELEC)
AÑO: 2013
MES: ENERO
CATEGORÍA PRESUPUESTARIA: **MANTENIMIENTO, REHABILITACION Y MEJORAS DE INFRAESTRUCTURA DE GENERACION HIDROELECTRICA**

Ejecución Financiera Mensual de la Categoría Presupuestaria por Partida

(Expresado en Bolívares)

PARTIDA	DENOMINACIÓN	PRESUPUESTO APROBADO	PRESUPUESTO MODIFICADO	EJECUTADO EN EL MES ENERO						ACUMULADO AL MES: ENERO						DISPONIBILIDAD PRESUPUESTARIA AL CIERRE DEL MES: ENERO
				COMPROMISO	%	CAUSADO	%	PAGADO	%	COMPROMISO	%	CAUSADO	%	PAGADO	%	
4.01	GASTOS DE PERSONAL				0,00%		0,00%		0,00%	0,00	0,00%	0,00	0,00%	0,00	0,00%	0,00
4.02	MATERIALES, SUMINISTROS Y MERCANCIAS				0,00%		0,00%		0,00%	0,00	0,00%	0,00	0,00%	0,00	0,00%	0,00
4.03	SERVICIOS NO PERSONALES	85.176.820,00	85.176.820,00		0,00%		0,00%		0,00%	0,00	0,00%	0,00	0,00%	0,00	0,00%	85.176.820,00
4.04	ACTIVOS REALES	1.093.471.404,00	1.093.471.404,00		0,00%		0,00%		0,00%	0,00	0,00%	0,00	0,00%	0,00	0,00%	1.093.471.404,00
4.05	ACTIVOS FINANCIEROS				0,00%		0,00%		0,00%	0,00	0,00%	0,00	0,00%	0,00	0,00%	0,00
4.07	TRANFERENCIAS Y DONACIONES				0,00%		0,00%		0,00%	0,00	0,00%	0,00	0,00%	0,00	0,00%	0,00
4.08	OTROS GASTOS				0,00%		0,00%		0,00%	0,00	0,00%	0,00	0,00%	0,00	0,00%	0,00
4.10	SERVICIO DE LA DEUDA				0,00%		0,00%		0,00%	0,00	0,00%	0,00	0,00%	0,00	0,00%	0,00
4.11	DIMINUCION DE PASIVOS				0,00%		0,00%		0,00%	0,00	0,00%	0,00	0,00%	0,00	0,00%	0,00
4.12	DISMINUCIONES DE PATRIMONIO				0,00%		0,00%		0,00%	0,00	0,00%	0,00	0,00%	0,00	0,00%	0,00
	TOTAL	**1.178.648.224,00**	**1.178.648.224,00**	**0,00**	**0,00%**	**0,00**	**0,00%**	**0,00**	**0,00%**	**0,00**	**0,00%**	**0,00**	**0,00%**	**0,00**	**0,00%**	**1.178.648.224,00**

Cifras Estimadas al Cierre del Ejercicio Económico-Financiero año 2013
Fuente: Información Suministrada por CORPOELEC

Gobierno Bolivariano de Venezuela | Ministerio del Poder Popular para la Energía Eléctrica

1813 BICENTENARIO 2013 ADMIRABLE

CÓDIGO DEL ENTE: A1291
DENOMINACIÓN DEL ENTE: CORPORACIÓN ELÉCTRICA NACIONAL (CORPOELEC)
AÑO: 2013
MES: ENERO
CATEGORÍA PRESUPUESTARIA: **MANTENIMIENTO, REHABILITACION Y MEJORAS DE INSFRAESTRUCTURA DE GENERACION TERMOELECTRICA**

Ejecución Financiera Mensual de la Categoría Presupuestaria por Partida

(Expresado en Bolívares)

PARTIDA	DENOMINACIÓN	PRESUPUESTO APROBADO	PRESUPUESTO MODIFICADO	EJECUTADO EN EL MES ENERO						ACUMULADO AL MES: ENERO						DISPONIBILIDAD PRESUPUESTARIA AL CIERRE DEL MES: ENERO
				COMPROMISO	%	CAUSADO	%	PAGADO	%	COMPROMISO	%	CAUSADO	%	PAGADO	%	
4.01	GASTOS DE PERSONAL	4.142.231,00	4.142.231,00	256.310,32	6,19%	256.310,32	6,19%	256.310,32	6,19%	256.310,32	6,19%	256.310,32	6,19%	256.310,32	6,19%	3.885.920,68
4.02	MATERIALES, SUMINISTROS Y MERCANCIAS	28.068.511,00	28.068.511,00		0,00%		0,00%		0,00%	0,00	0,00%	0,00	0,00%	0,00	0,00%	28.068.511,00
4.03	SERVICIOS NO PERSONALES	504.990.746,50	504.990.746,50		0,00%		0,00%		0,00%	0,00	0,00%	0,00	0,00%	0,00	0,00%	504.990.746,50
4.04	ACTIVOS REALES				0,00%		0,00%		0,00%	0,00	0,00%	0,00	0,00%	0,00	0,00%	0,00
4.05	ACTIVOS FINANCIEROS				0,00%		0,00%		0,00%	0,00	0,00%	0,00	0,00%	0,00	0,00%	0,00
4.07	TRANFERENCIAS Y DONACIONES				0,00%		0,00%		0,00%	0,00	0,00%	0,00	0,00%	0,00	0,00%	0,00
4.08	OTROS GASTOS				0,00%		0,00%		0,00%	0,00	0,00%	0,00	0,00%	0,00	0,00%	0,00
4.10	SERVICIO DE LA DEUDA				0,00%		0,00%		0,00%	0,00	0,00%	0,00	0,00%	0,00	0,00%	0,00
4.11	DIMINUCION DE PASIVOS				0,00%		0,00%		0,00%	0,00	0,00%	0,00	0,00%	0,00	0,00%	0,00
4.12	DISMINUCIONES DE PATRIMONIO				0,00%		0,00%		0,00%	0,00	0,00%	0,00	0,00%	0,00	0,00%	0,00
	TOTAL	**537.201.488,50**	**537.201.488,50**	**256.310,32**	**0,05%**	**256.310,32**	**0,05%**	**256.310,32**	**0,05%**	**256.310,32**	**0,05%**	**256.310,32**	**0,05%**	**256.310,32**	**0,05%**	**536.945.178,18**

Cifras Estimadas al Cierre del Ejercicio Económico-Financiero año 2013
Fuente: Información Suministrada por CORPOELEC

Gobierno Bolivariano de Venezuela | Ministerio del Poder Popular para la Energía Eléctrica

CÓDIGO DEL ENTE: A1291
DENOMINACIÓN DEL ENTE: CORPORACIÓN ELÉCTRICA NACIONAL (CORPOELEC)
AÑO: 2013
MES: ENERO
CATEGORÍA PRESUPUESTARIA: **REHABILITACION Y MEJORAS DE INSFRAESTRUCTURA DE GENERACION DISTRIBUIDA**

Ejecución Financiera Mensual de la Categoría Presupuestaria por Partida

(Expresado en Bolívares)

PARTIDA	DENOMINACIÓN	PRESUPUESTO APROBADO	PRESUPUESTO MODIFICADO	EJECUTADO EN EL MES ENERO						ACUMULADO AL MES: ENERO						DISPONIBILIDAD PRESUPUESTARIA AL CIERRE DEL MES: ENERO
				COMPROMISO	%	CAUSADO	%	PAGADO	%	COMPROMISO	%	CAUSADO	%	PAGADO	%	
4.01	GASTOS DE PERSONAL				0,00%		0,00%		0,00%	0,00	0,00%	0,00	0,00%	0,00	0,00%	0,00
4.02	MATERIALES, SUMINISTROS Y MERCANCIAS	1.200.000,00	1.200.000,00		0,00%		0,00%		0,00%	0,00	0,00%	0,00	0,00%	0,00	0,00%	1.200.000,00
4.03	SERVICIOS NO PERSONALES	41.256,00	41.256,00		0,00%		0,00%		0,00%	0,00	0,00%	0,00	0,00%	0,00	0,00%	41.256,00
4.04	ACTIVOS REALES	46.000.000,00	46.000.000,00		0,00%		0,00%		0,00%	0,00	0,00%	0,00	0,00%	0,00	0,00%	46.000.000,00
4.05	ACTIVOS FINANCIEROS				0,00%		0,00%		0,00%	0,00	0,00%	0,00	0,00%	0,00	0,00%	0,00
4.07	TRANFERENCIAS Y DONACIONES				0,00%		0,00%		0,00%	0,00	0,00%	0,00	0,00%	0,00	0,00%	0,00
4.08	OTROS GASTOS				0,00%		0,00%		0,00%	0,00	0,00%	0,00	0,00%	0,00	0,00%	0,00
4.10	SERVICIO DE LA DEUDA				0,00%		0,00%		0,00%	0,00	0,00%	0,00	0,00%	0,00	0,00%	0,00
4.11	DIMINUCION DE PASIVOS				0,00%		0,00%		0,00%	0,00	0,00%	0,00	0,00%	0,00	0,00%	0,00
4.12	DISMINUCIONES DE PATRIMONIO				0,00%		0,00%		0,00%	0,00	0,00%	0,00	0,00%	0,00	0,00%	0,00
	TOTAL	**47.241.256,00**	**47.241.256,00**	**0,00**	**0,00%**	**0,00**	**0,00%**	**0,00**	**0,00%**	**0,00**	**0,00%**	**0,00**	**0,00%**	**0,00**	**0,00%**	**47.241.256,00**

Cifras Estimadas al Cierre del Ejercicio Económico-Financiero año 2013
Fuente: Información Suministrada por CORPOELEC

MPPEE

CÓDIGO DEL ENTE: A1291
DENOMINACIÓN DEL ENTE: CORPORACIÓN ELÉCTRICA NACIONAL (CORPOELEC)
AÑO: 2013
MES: ENERO
CATEGORÍA PRESUPUESTARIA: **TRANSMITIR DE ENERGÍA ELECTRICA**

Ejecución Financiera Mensual de la Categoría Presupuestaria por Partida

(Expresado en Bolívares)

PARTIDA	DENOMINACIÓN	PRESUPUESTO APROBADO	PRESUPUESTO MODIFICADO	EJECUTADO EN EL MES ENERO						ACUMULADO AL MES: ENERO						DISPONIBILIDAD PRESUPUESTARIA AL CIERRE DEL MES: ENERO
				COMPROMISO	%	CAUSADO	%	PAGADO	%	COMPROMISO	%	CAUSADO	%	PAGADO	%	
4.01	GASTOS DE PERSONAL	2.336.117.868,00	2.336.117.868,00	144.552.805,54	6,19%	144.552.805,54	6,19%	100.052.805,54	4,28%	144.552.805,54	6,19%	144.552.805,54	6,19%	100.052.805,54	4,28%	2.191.565.062,46
4.02	MATERIALES, SUMINISTROS Y MERCANCIAS	2.746.476.136,00	2.746.476.136,00	114.713,23	0,00%	114.713,23	0,00%	114.713,23	0,00%	114.713,23	0,00%	114.713,23	0,00%	114.713,23	0,00%	2.746.361.422,77
4.03	SERVICIOS NO PERSONALES	1.870.372.726,00	1.870.372.726,00	924.602,44	0,05%	924.602,44	0,05%	924.602,44	0,05%	924.602,44	0,05%	924.602,44	0,05%	924.602,44	0,05%	1.869.448.123,56
4.04	ACTIVOS REALES	135.028.770,00	135.028.770,00		0,00%		0,00%		0,00%	0,00	0,00%	0,00	0,00%	0,00	0,00%	135.028.770,00
4.05	ACTIVOS FINANCIEROS				0,00%		0,00%		0,00%	0,00	0,00%	0,00	0,00%	0,00	0,00%	0,00
4.07	TRANFERENCIAS Y DONACIONES				0,00%		0,00%		0,00%	0,00	0,00%	0,00	0,00%	0,00	0,00%	0,00
4.08	OTROS GASTOS	12.000,00	12.000,00		0,00%		0,00%		0,00%	0,00	0,00%	0,00	0,00%	0,00	0,00%	12.000,00
4.10	SERVICIO DE LA DEUDA				0,00%		0,00%		0,00%	0,00	0,00%	0,00	0,00%	0,00	0,00%	0,00
4.11	DIMINUCION DE PASIVOS				0,00%		0,00%		0,00%	0,00	0,00%	0,00	0,00%	0,00	0,00%	0,00
4.12	DISMINUCIONES DE PATRIMONIO				0,00%		0,00%		0,00%	0,00	0,00%	0,00	0,00%	0,00	0,00%	0,00
	TOTAL	**7.088.007.500,00**	**7.088.007.500,00**	**145.592.121,21**	**2,05%**	**145.592.121,21**	**2,05%**	**101.092.121,21**	**1,43%**	**145.592.121,21**	**2,05%**	**145.592.121,21**	**2,05%**	**101.092.121,21**	**1,43%**	**6.942.415.378,79**

Cifras Estimadas al Cierre del Ejercicio Económico-Financiero año 2013
Fuente: Información Suministrada por CORPOELEC

CÓDIGO DEL ENTE: A1291
DENOMINACIÓN DEL ENTE: CORPORACIÓN ELÉCTRICA NACIONAL (CORPOELEC)
AÑO: 2013
MES: ENERO
CATEGORÍA PRESUPUESTARIA: **MEJORAS DE INFRAESTRUCTURA DE TRANSMISIÓN DE ENERGIA ELECTRICA**

Ejecución Financiera Mensual de la Categoría Presupuestaria por Partida

(Expresado en Bolívares)

PARTIDA	DENOMINACIÓN	PRESUPUESTO APROBADO	PRESUPUESTO MODIFICADO	EJECUTADO EN EL MES ENERO						ACUMULADO AL MES: ENERO						DISPONIBILIDAD PRESUPUESTARIA AL CIERRE DEL MES: ENERO
				COMPROMISO	%	CAUSADO	%	PAGADO	%	COMPROMISO	%	CAUSADO	%	PAGADO	%	
4.01	GASTOS DE PERSONAL				0,00%		0,00%		0,00%	0,00	0,00%	0,00	0,00%	0,00	0,00%	0,00
4.02	MATERIALES, SUMINISTROS Y MERCANCIAS				0,00%		0,00%		0,00%	0,00	0,00%	0,00	0,00%	0,00	0,00%	0,00
4.03	SERVICIOS NO PERSONALES	489.950,00	489.950,00		0,00%		0,00%		0,00%	0,00	0,00%	0,00	0,00%	0,00	0,00%	489.950,00
4.04	ACTIVOS REALES	263.662.491,00	263.662.491,00		0,00%		0,00%		0,00%	0,00	0,00%	0,00	0,00%	0,00	0,00%	263.662.491,00
4.05	ACTIVOS FINANCIEROS				0,00%		0,00%		0,00%	0,00	0,00%	0,00	0,00%	0,00	0,00%	0,00
4.07	TRANFERENCIAS Y DONACIONES				0,00%		0,00%		0,00%	0,00	0,00%	0,00	0,00%	0,00	0,00%	0,00
4.08	OTROS GASTOS				0,00%		0,00%		0,00%	0,00	0,00%	0,00	0,00%	0,00	0,00%	0,00
4.10	SERVICIO DE LA DEUDA				0,00%		0,00%		0,00%	0,00	0,00%	0,00	0,00%	0,00	0,00%	0,00
4.11	DIMINUCION DE PASIVOS				0,00%		0,00%		0,00%	0,00	0,00%	0,00	0,00%	0,00	0,00%	0,00
4.12	DISMINUCIONES DE PATRIMONIO				0,00%		0,00%		0,00%	0,00	0,00%	0,00	0,00%	0,00	0,00%	0,00
	TOTAL	**264.152.441,00**	**264.152.441,00**	**0,00**	**0,00%**	**0,00**	**0,00%**	**0,00**	**0,00%**	**0,00**	**0,00%**	**0,00**	**0,00%**	**0,00**	**0,00%**	**264.152.441,00**

Cifras Estimadas al Cierre del Ejercicio Económico-Financiero año 2013
Fuente: Información Suministrada por CORPOELEC

Gobierno Bolivariano de Venezuela | Ministerio del Poder Popular para la Energía Eléctrica

1813 BICENTENARIO 2013 ADMIRABLE

CÓDIGO DEL ENTE: A1291
DENOMINACIÓN DEL ENTE: CORPORACIÓN ELÉCTRICA NACIONAL (CORPOELEC)
AÑO: 2013
MES: ENERO
CATEGORÍA PRESUPUESTARIA: **EXPANDIR LA INFRAESTRUCTURA DE TRANSMISIÓN DE ENERGÍA ELECTRICA EN EL CENTRO DEL PAIS**

Ejecución Financiera Mensual de la Categoría Presupuestaria por Partida

(Expresado en Bolívares)

PARTIDA	DENOMINACIÓN	PRESUPUESTO APROBADO	PRESUPUESTO MODIFICADO	EJECUTADO EN EL MES ENERO						ACUMULADO AL MES: ENERO						DISPONIBILIDAD PRESUPUESTARIA AL CIERRE DEL MES: ENERO
				COMPROMISO	%	CAUSADO	%	PAGADO	%	COMPROMISO	%	CAUSADO	%	PAGADO	%	
4.01	GASTOS DE PERSONAL				0,00%		0,00%		0,00%	0,00	0,00%	0,00	0,00%	0,00	0,00%	0,00
4.02	MATERIALES, SUMINISTROS Y MERCANCIAS				0,00%		0,00%		0,00%	0,00	0,00%	0,00	0,00%	0,00	0,00%	0,00
4.03	SERVICIOS NO PERSONALES	976.119,00	976.119,00		0,00%		0,00%		0,00%	0,00	0,00%	0,00	0,00%	0,00	0,00%	976.119,00
4.04	ACTIVOS REALES	129.124.778,00	129.124.778,00		0,00%		0,00%		0,00%	0,00	0,00%	0,00	0,00%	0,00	0,00%	129.124.778,00
4.05	ACTIVOS FINANCIEROS				0,00%		0,00%		0,00%	0,00	0,00%	0,00	0,00%	0,00	0,00%	0,00
4.07	TRANFERENCIAS Y DONACIONES				0,00%		0,00%		0,00%	0,00	0,00%	0,00	0,00%	0,00	0,00%	0,00
4.08	OTROS GASTOS				0,00%		0,00%		0,00%	0,00	0,00%	0,00	0,00%	0,00	0,00%	0,00
4.10	SERVICIO DE LA DEUDA				0,00%		0,00%		0,00%	0,00	0,00%	0,00	0,00%	0,00	0,00%	0,00
4.11	DIMINUCION DE PASIVOS				0,00%		0,00%		0,00%	0,00	0,00%	0,00	0,00%	0,00	0,00%	0,00
4.12	DISMINUCIONES DE PATRIMONIO				0,00%		0,00%		0,00%	0,00	0,00%	0,00	0,00%	0,00	0,00%	0,00
	TOTAL	**130.100.897,00**	**130.100.897,00**	**0,00**	**0,00%**	**0,00**	**0,00%**	**0,00**	**0,00%**	**0,00**	**0,00%**	**0,00**	**0,00%**	**0,00**	**0,00%**	**130.100.897,00**

Cifras Estimadas al Cierre del Ejercicio Económico-Financiero año 2013
Fuente: Información Suministrada por CORPOELEC

CÓDIGO DEL ENTE: A1291
DENOMINACIÓN DEL ENTE: CORPORACIÓN ELÉCTRICA NACIONAL (CORPOELEC)
AÑO: 2013
MES: ENERO
CATEGORÍA PRESUPUESTARIA: **EXPANDIR LA INFRAESTRUCTURA DE TRANSMISIÓN DE ENERGÍA ELECTRICA EN LA REGION CAPITAL**

Ejecución Financiera Mensual de la Categoría Presupuestaria por Partida

(Expresado en Bolívares)

PARTIDA	DENOMINACIÓN	PRESUPUESTO APROBADO	PRESUPUESTO MODIFICADO	EJECUTADO EN EL MES ENERO						ACUMULADO AL MES: ENERO						DISPONIBILIDAD PRESUPUESTARIA AL CIERRE DEL MES: ENERO
				COMPROMISO	%	CAUSADO	%	PAGADO	%	COMPROMISO	%	CAUSADO	%	PAGADO	%	
4.01	GASTOS DE PERSONAL				0,00%		0,00%		0,00%	0,00	0,00%	0,00	0,00%	0,00	0,00%	0,00
4.02	MATERIALES, SUMINISTROS Y MERCANCIAS				0,00%		0,00%		0,00%	0,00	0,00%	0,00	0,00%	0,00	0,00%	0,00
4.03	SERVICIOS NO PERSONALES				0,00%		0,00%		0,00%	0,00	0,00%	0,00	0,00%	0,00	0,00%	0,00
4.04	ACTIVOS REALES	210.987.058,00	210.987.058,00		0,00%		0,00%		0,00%	0,00	0,00%	0,00	0,00%	0,00	0,00%	210.987.058,00
4.05	ACTIVOS FINANCIEROS				0,00%		0,00%		0,00%	0,00	0,00%	0,00	0,00%	0,00	0,00%	0,00
4.07	TRANFERENCIAS Y DONACIONES				0,00%		0,00%		0,00%	0,00	0,00%	0,00	0,00%	0,00	0,00%	0,00
4.08	OTROS GASTOS				0,00%		0,00%		0,00%	0,00	0,00%	0,00	0,00%	0,00	0,00%	0,00
4.10	SERVICIO DE LA DEUDA				0,00%		0,00%		0,00%	0,00	0,00%	0,00	0,00%	0,00	0,00%	0,00
4.11	DIMINUCION DE PASIVOS				0,00%		0,00%		0,00%	0,00	0,00%	0,00	0,00%	0,00	0,00%	0,00
4.12	DISMINUCIONES DE PATRIMONIO				0,00%		0,00%		0,00%	0,00	0,00%	0,00	0,00%	0,00	0,00%	0,00
	TOTAL	**210.987.058,00**	**210.987.058,00**	**0,00**	**0,00%**	**0,00**	**0,00%**	**0,00**	**0,00%**	**0,00**	**0,00%**	**0,00**	**0,00%**	**0,00**	**0,00%**	**210.987.058,00**

Cifras Estimadas al Cierre del Ejercicio Económico-Financiero año 2013
Fuente: Información Suministrada por CORPOELEC

Gobierno Bolivariano de Venezuela | Ministerio del Poder Popular para la Energía Eléctrica

CÓDIGO DEL ENTE: A1291
DENOMINACIÓN DEL ENTE: CORPORACIÓN ELÉCTRICA NACIONAL (CORPOELEC)
AÑO: 2013
MES: ENERO
CATEGORÍA PRESUPUESTARIA: **EXPANDIR LA INFRAESTRUCTURA DE TRANSMISIÓN DE ENERGÍA ELECTRICA EN LA REGION DE ORIENTE**

Ejecución Financiera Mensual de la Categoría Presupuestaria por Partida

(Expresado en Bolívares)

PARTIDA	DENOMINACIÓN	PRESUPUESTO APROBADO	PRESUPUESTO MODIFICADO	EJECUTADO EN EL MES ENERO						ACUMULADO AL MES: ENERO						DISPONIBILIDAD PRESUPUESTARIA AL CIERRE DEL MES: ENERO
				COMPROMISO	%	CAUSADO	%	PAGADO	%	COMPROMISO	%	CAUSADO	%	PAGADO	%	
4.01	GASTOS DE PERSONAL				0,00%		0,00%		0,00%	0,00	0,00%	0,00	0,00%	0,00	0,00%	0,00
4.02	MATERIALES, SUMINISTROS Y MERCANCIAS				0,00%		0,00%		0,00%	0,00	0,00%	0,00	0,00%	0,00	0,00%	0,00
4.03	SERVICIOS NO PERSONALES	470.586,00	470.586,00		0,00%		0,00%		0,00%	0,00	0,00%	0,00	0,00%	0,00	0,00%	470.586,00
4.04	ACTIVOS REALES	187.357.258,00	187.357.258,00		0,00%		0,00%		0,00%	0,00	0,00%	0,00	0,00%	0,00	0,00%	187.357.258,00
4.05	ACTIVOS FINANCIEROS				0,00%		0,00%		0,00%	0,00	0,00%	0,00	0,00%	0,00	0,00%	0,00
4.07	TRANFERENCIAS Y DONACIONES				0,00%		0,00%		0,00%	0,00	0,00%	0,00	0,00%	0,00	0,00%	0,00
4.08	OTROS GASTOS				0,00%		0,00%		0,00%	0,00	0,00%	0,00	0,00%	0,00	0,00%	0,00
4.10	SERVICIO DE LA DEUDA				0,00%		0,00%		0,00%	0,00	0,00%	0,00	0,00%	0,00	0,00%	0,00
4.11	DIMINUCION DE PASIVOS				0,00%		0,00%		0,00%	0,00	0,00%	0,00	0,00%	0,00	0,00%	0,00
4.12	DISMINUCIONES DE PATRIMONIO				0,00%		0,00%		0,00%	0,00	0,00%	0,00	0,00%	0,00	0,00%	0,00
	TOTAL	**187.827.844,00**	**187.827.844,00**	**0,00**	**0,00%**	**0,00**	**0,00%**	**0,00**	**0,00%**	**0,00**	**0,00%**	**0,00**	**0,00%**	**0,00**	**0,00%**	**187.827.844,00**

Cifras Estimadas al Cierre del Ejercicio Económico-Financiero año 2013
Fuente: Información Suministrada por CORPOELEC

CÓDIGO DEL ENTE: A1291
DENOMINACIÓN DEL ENTE: CORPORACIÓN ELÉCTRICA NACIONAL (CORPOELEC)
AÑO: 2013
MES: ENERO
CATEGORÍA PRESUPUESTARIA: **EXPANDIR LA INFRAESTRUCTURA DE TRANSMISIÓN DE ENERGÍA ELECTRICA EN LA REGION DE OCCIDENTE**

Ejecución Financiera Mensual de la Categoría Presupuestaria por Partida

(Expresado en Bolívares)

PARTIDA	DENOMINACIÓN	PRESUPUESTO APROBADO	PRESUPUESTO MODIFICADO	EJECUTADO EN EL MES ENERO						ACUMULADO AL MES: ENERO						DISPONIBILIDAD PRESUPUESTARIA AL CIERRE DEL MES: ENERO
				COMPROMISO	%	CAUSADO	%	PAGADO	%	COMPROMISO	%	CAUSADO	%	PAGADO	%	
4.01	GASTOS DE PERSONAL				0,00%		0,00%		0,00%	0,00	0,00%	0,00	0,00%	0,00	0,00%	0,00
4.02	MATERIALES, SUMINISTROS Y MERCANCIAS				0,00%		0,00%		0,00%	0,00	0,00%	0,00	0,00%	0,00	0,00%	0,00
4.03	SERVICIOS NO PERSONALES				0,00%		0,00%		0,00%	0,00	0,00%	0,00	0,00%	0,00	0,00%	0,00
4.04	ACTIVOS REALES	1.457.330.076,00	1.457.330.076,00	7.782.227,44	0,53%	7.782.227,44	0,53%	7.782.227,44	0,53%	7.782.227,44	0,53%	7.782.227,44	0,53%	7.782.227,44	0,53%	1.449.547.848,56
4.05	ACTIVOS FINANCIEROS				0,00%		0,00%		0,00%	0,00	0,00%	0,00	0,00%	0,00	0,00%	0,00
4.07	TRANFERENCIAS Y DONACIONES				0,00%		0,00%		0,00%	0,00	0,00%	0,00	0,00%	0,00	0,00%	0,00
4.08	OTROS GASTOS				0,00%		0,00%		0,00%	0,00	0,00%	0,00	0,00%	0,00	0,00%	0,00
4.10	SERVICIO DE LA DEUDA				0,00%		0,00%		0,00%	0,00	0,00%	0,00	0,00%	0,00	0,00%	0,00
4.11	DIMINUCION DE PASIVOS				0,00%		0,00%		0,00%	0,00	0,00%	0,00	0,00%	0,00	0,00%	0,00
4.12	DISMINUCIONES DE PATRIMONIO				0,00%		0,00%		0,00%	0,00	0,00%	0,00	0,00%	0,00	0,00%	0,00
	TOTAL	**1.457.330.076,00**	**1.457.330.076,00**	**7.782.227,44**	**0,53%**	**7.782.227,44**	**0,53%**	**7.782.227,44**	**0,53%**	**7.782.227,44**	**0,53%**	**7.782.227,44**	**0,53%**	**7.782.227,44**	**0,53%**	**1.449.547.848,56**

Cifras Estimadas al Cierre del Ejercicio Económico-Financiero año 2013
Fuente: Información Suministrada por CORPOELEC

Gobierno Bolivariano de Venezuela | Ministerio del Poder Popular para la Energía Eléctrica

1813 BICENTENARIO 2013 ADMIRABLE

CÓDIGO DEL ENTE: A1291
DENOMINACIÓN DEL ENTE: CORPORACIÓN ELÉCTRICA NACIONAL (CORPOELEC)
AÑO: 2013
MES: ENERO
CATEGORÍA PRESUPUESTARIA: **DESARROLLO DE INGENERIA Y GESTION DE CONSTRUCCION DE INFRAESTRUCTURA DE GENERACION Y TRANSMISION**

Ejecución Financiera Mensual de la Categoría Presupuestaria por Partida

(Expresado en Bolívares)

PARTIDA	DENOMINACIÓN	PRESUPUESTO APROBADO	PRESUPUESTO MODIFICADO	EJECUTADO EN EL MES ENERO						ACUMULADO AL MES: ENERO						DISPONIBILIDAD PRESUPUESTARIA AL CIERRE DEL MES: ENERO
				COMPROMISO	%	CAUSADO	%	PAGADO	%	COMPROMISO	%	CAUSADO	%	PAGADO	%	
4.01	GASTOS DE PERSONAL	466.746.883,00	466.746.883,00	28.881.063,08	6,19%	28.881.063,08	6,19%	28.881.063,08	6,19%	28.881.063,08	6,19%	28.881.063,08	6,19%	28.881.063,08	6,19%	437.865.819,92
4.02	MATERIALES, SUMINISTROS Y MERCANCIAS	7.148.687,00	7.148.687,00	12.915,07	0,18%	12.915,07	0,18%	12.915,07	0,18%	12.915,07	0,18%	12.915,07	0,18%	12.915,07	0,18%	7.135.771,93
4.03	SERVICIOS NO PERSONALES	70.852.535,50	70.852.535,50	26.427,50	0,04%	26.427,50	0,04%	26.427,50	0,04%	26.427,50	0,04%	26.427,50	0,04%	26.427,50	0,04%	70.826.108,00
4.04	ACTIVOS REALES	67.302.878,00	67.302.878,00		0,00%		0,00%		0,00%	0,00	0,00%	0,00	0,00%	0,00	0,00%	67.302.878,00
4.05	ACTIVOS FINANCIEROS				0,00%		0,00%		0,00%	0,00	0,00%	0,00	0,00%	0,00	0,00%	0,00
4.07	TRANFERENCIAS Y DONACIONES				0,00%		0,00%		0,00%	0,00	0,00%	0,00	0,00%	0,00	0,00%	0,00
4.08	OTROS GASTOS				0,00%		0,00%		0,00%	0,00	0,00%	0,00	0,00%	0,00	0,00%	0,00
4.10	SERVICIO DE LA DEUDA				0,00%		0,00%		0,00%	0,00	0,00%	0,00	0,00%	0,00	0,00%	0,00
4.11	DIMINUCION DE PASIVOS				0,00%		0,00%		0,00%	0,00	0,00%	0,00	0,00%	0,00	0,00%	0,00
4.12	DISMINUCIONES DE PATRIMONIO				0,00%		0,00%		0,00%	0,00	0,00%	0,00	0,00%	0,00	0,00%	0,00
	TOTAL	**612.050.983,50**	**612.050.983,50**	**28.920.405,65**	**4,73%**	**28.920.405,65**	**4,73%**	**28.920.405,65**	**4,73%**	**28.920.405,65**	**4,73%**	**28.920.405,65**	**4,73%**	**28.920.405,65**	**4,73%**	**583.130.577,85**

Cifras Estimadas al Cierre del Ejercicio Económico-Financiero año 2013
Fuente: Información Suministrada por CORPOELEC

CÓDIGO DEL ENTE: A1291
DENOMINACIÓN DEL ENTE: CORPORACIÓN ELÉCTRICA NACIONAL (CORPOELEC)
AÑO: 2013
MES: ENERO
CATEGORÍA PRESUPUESTARIA: **DISTRIBUIR ENERGIA ELECTRICA**

Ejecución Financiera Mensual de la Categoría Presupuestaria por Partida

(Expresado en Bolívares)

PARTIDA	DENOMINACIÓN	PRESUPUESTO APROBADO	PRESUPUESTO MODIFICADO	EJECUTADO EN EL MES ENERO						ACUMULADO AL MES: ENERO						DISPONIBILIDAD PRESUPUESTARIA AL CIERRE DEL MES: ENERO
				COMPROMISO	%	CAUSADO	%	PAGADO	%	COMPROMISO	%	CAUSADO	%	PAGADO	%	
4.01	GASTOS DE PERSONAL	7.296.467.032,00	7.296.467.032,00	451.486.113,23	6,19%	451.486.113,23	6,19%	300.486.113,23	4,12%	451.486.113,23	6,19%	451.486.113,23	6,19%	300.486.113,23	4,12%	6.844.980.918,77
4.02	MATERIALES, SUMINISTROS Y MERCANCIAS	2.048.334.975,00	2.048.334.975,00	283.683,26	0,01%	283.683,26	0,01%	283.683,26	0,01%	283.683,26	0,01%	283.683,26	0,01%	283.683,26	0,01%	2.048.051.291,74
4.03	SERVICIOS NO PERSONALES	1.559.024.474,50	1.559.024.474,50		0,00%		0,00%		0,00%	0,00	0,00%	0,00	0,00%	0,00	0,00%	1.559.024.474,50
4.04	ACTIVOS REALES	37.373.647,00	37.373.647,00		0,00%		0,00%		0,00%	0,00	0,00%	0,00	0,00%	0,00	0,00%	37.373.647,00
4.05	ACTIVOS FINANCIEROS				0,00%		0,00%		0,00%	0,00	0,00%	0,00	0,00%	0,00	0,00%	0,00
4.07	TRANFERENCIAS Y DONACIONES	990.000,00	990.000,00		0,00%		0,00%		0,00%	0,00	0,00%	0,00	0,00%	0,00	0,00%	990.000,00
4.08	OTROS GASTOS	63.071.605,00	63.071.605,00		0,00%		0,00%		0,00%	0,00	0,00%	0,00	0,00%	0,00	0,00%	63.071.605,00
4.10	SERVICIO DE LA DEUDA				0,00%		0,00%		0,00%	0,00	0,00%	0,00	0,00%	0,00	0,00%	0,00
4.11	DIMINUCION DE PASIVOS				0,00%		0,00%		0,00%	0,00	0,00%	0,00	0,00%	0,00	0,00%	0,00
4.12	DISMINUCIONES DE PATRIMONIO				0,00%		0,00%		0,00%	0,00	0,00%	0,00	0,00%	0,00	0,00%	0,00
	TOTAL	**11.005.261.733,50**	**11.005.261.733,50**	**451.769.796,49**	**4,11%**	**451.769.796,49**	**4,11%**	**300.769.796,49**	**2,73%**	**451.769.796,49**	**4,11%**	**451.769.796,49**	**4,11%**	**300.769.796,49**	**2,73%**	**10.553.491.937,01**

Cifras Estimadas al Cierre del Ejercicio Económico-Financiero año 2013
Fuente: Información Suministrada por CORPOELEC

CÓDIGO DEL ENTE: A1291
DENOMINACIÓN DEL ENTE: CORPORACIÓN ELÉCTRICA NACIONAL (CORPOELEC)
AÑO: 2013
MES: ENERO
CATEGORÍA PRESUPUESTARIA: **AMPLIACIONES Y MEJORAS DE LAS REDES DE DISTRIBUCION ELECTRICA**

Ejecución Financiera Mensual de la Categoría Presupuestaria por Partida

(Expresado en Bolívares)

PARTIDA	DENOMINACIÓN	PRESUPUESTO APROBADO	PRESUPUESTO MODIFICADO	EJECUTADO EN EL MES ENERO						ACUMULADO AL MES: ENERO						DISPONIBILIDAD PRESUPUESTARIA AL CIERRE DEL MES: ENERO
				COMPROMISO	%	CAUSADO	%	PAGADO	%	COMPROMISO	%	CAUSADO	%	PAGADO	%	
4.01	GASTOS DE PERSONAL				0,00%		0,00%		0,00%	0,00	0,00%	0,00	0,00%	0,00	0,00%	0,00
4.02	MATERIALES, SUMINISTROS Y MERCANCIAS	38.858.685,00	38.858.685,00		0,00%		0,00%		0,00%	0,00	0,00%	0,00	0,00%	0,00	0,00%	38.858.685,00
4.03	SERVICIOS NO PERSONALES	11.417.388,00	11.417.388,00		0,00%		0,00%		0,00%	0,00	0,00%	0,00	0,00%	0,00	0,00%	11.417.388,00
4.04	ACTIVOS REALES	565.675.499,00	565.675.499,00		0,00%		0,00%		0,00%	0,00	0,00%	0,00	0,00%	0,00	0,00%	565.675.499,00
4.05	ACTIVOS FINANCIEROS				0,00%		0,00%		0,00%	0,00	0,00%	0,00	0,00%	0,00	0,00%	0,00
4.07	TRANFERENCIAS Y DONACIONES				0,00%		0,00%		0,00%	0,00	0,00%	0,00	0,00%	0,00	0,00%	0,00
4.08	OTROS GASTOS	9.487.100,00	9.487.100,00		0,00%		0,00%		0,00%	0,00	0,00%	0,00	0,00%	0,00	0,00%	9.487.100,00
4.10	SERVICIO DE LA DEUDA				0,00%		0,00%		0,00%	0,00	0,00%	0,00	0,00%	0,00	0,00%	0,00
4.11	DIMINUCION DE PASIVOS				0,00%		0,00%		0,00%	0,00	0,00%	0,00	0,00%	0,00	0,00%	0,00
4.12	DISMINUCIONES DE PATRIMONIO				0,00%		0,00%		0,00%	0,00	0,00%	0,00	0,00%	0,00	0,00%	0,00
	TOTAL	**625.438.672,00**	**625.438.672,00**	**0,00**	**0,00%**	**0,00**	**0,00%**	**0,00**	**0,00%**	**0,00**	**0,00%**	**0,00**	**0,00%**	**0,00**	**0,00%**	**625.438.672,00**

Cifras Estimadas al Cierre del Ejercicio Económico-Financiero año 2013
Fuente: Información Suministrada por CORPOELEC

CÓDIGO DEL ENTE: A1291
DENOMINACIÓN DEL ENTE: CORPORACIÓN ELÉCTRICA NACIONAL (CORPOELEC)
AÑO: 2013
MES: ENERO
CATEGORÍA PRESUPUESTARIA: **COMERCIALIZAR ENERGÍA ELECTRICA**

Ejecución Financiera Mensual de la Categoría Presupuestaria por Partida

(Expresado en Bolívares)

PARTIDA	DENOMINACIÓN	PRESUPUESTO APROBADO	PRESUPUESTO MODIFICADO	EJECUTADO EN EL MES ENERO						ACUMULADO AL MES: ENERO						DISPONIBILIDAD PRESUPUESTARIA AL CIERRE DEL MES: ENERO
				COMPROMISO	%	CAUSADO	%	CAUSADO	%	COMPROMISO	%	CAUSADO	%	PAGADO	%	
4.01	GASTOS DE PERSONAL				0,00%	0,00	0,00%	0,00	0,00%	0,00	0,00%	0,00	0,00%	0,00	0,00%	0,00
4.02	MATERIALES, SUMINISTROS Y MERCANCIAS	2.569.979.881,00	2.569.979.881,00	209.457,66	0,01%	209.457,66	0,01%	209.457,66	0,01%	209.457,66	0,01%	209.457,66	0,01%	209.457,66	0,01%	2.569.770.423,34
4.03	SERVICIOS NO PERSONALES	2.867.177.831,50	2.867.177.831,50		0,00%		0,00%		0,00%	0,00	0,00%	0,00	0,00%	0,00	0,00%	2.867.177.831,50
4.04	ACTIVOS REALES	80.918.350,00	80.918.350,00		0,00%		0,00%		0,00%	0,00	0,00%	0,00	0,00%	0,00	0,00%	80.918.350,00
4.05	ACTIVOS FINANCIEROS				0,00%		0,00%		0,00%	0,00	0,00%	0,00	0,00%	0,00	0,00%	0,00
4.07	TRANFERENCIAS Y DONACIONES	30.085.728,00	30.085.728,00		0,00%		0,00%		0,00%	0,00	0,00%	0,00	0,00%	0,00	0,00%	30.085.728,00
4.08	OTROS GASTOS	528.184.760,00	528.184.760,00	2.391.077,29	0,45%	2.391.077,29	0,45%	2.391.077,29	0,45%	2.391.077,29	0,45%	2.391.077,29	0,45%	2.391.077,29	0,45%	525.793.682,71
4.10	SERVICIO DE LA DEUDA				0,00%		0,00%		0,00%	0,00	0,00%	0,00	0,00%	0,00	0,00%	0,00
4.11	DIMINUCION DE PASIVOS				0,00%		0,00%		0,00%	0,00	0,00%	0,00	0,00%	0,00	0,00%	0,00
4.12	DISMINUCIONES DE PATRIMONIO				0,00%		0,00%		0,00%	0,00	0,00%	0,00	0,00%	0,00	0,00%	0,00
	TOTAL	**6.076.346.550,50**	**6.076.346.550,50**	**2.600.534,95**	**0,04%**	**2.600.534,95**	**0,04%**	**2.600.534,95**	**0,04%**	**2.600.534,95**	**0,04%**	**2.600.534,95**	**0,04%**	**2.600.534,95**	**0,04%**	**6.073.746.015,55**

Cifras Estimadas al Cierre del Ejercicio Económico-Financiero año 2013
Fuente: Información Suministrada por CORPOELEC

Gobierno Bolivariano de Venezuela | Ministerio del Poder Popular para la Energía Eléctrica

1813 ACAMPAÑA 2013 ADMIRABLE

CÓDIGO DEL ENTE: A1291
DENOMINACIÓN DEL ENTE: CORPORACIÓN ELÉCTRICA NACIONAL (CORPOELEC)
AÑO: 2013
MES: ENERO
CATEGORÍA PRESUPUESTARIA: **SEGURIDAD INTEGRAL**

Ejecución Financiera Mensual de la Categoría Presupuestaria por Partida

(Expresado en Bolívares)

PARTIDA	DENOMINACIÓN	PRESUPUESTO APROBADO	PRESUPUESTO MODIFICADO	EJECUTADO EN EL MES ENERO						ACUMULADO AL MES: ENERO						DISPONIBILIDAD PRESUPUESTARIA AL CIERRE DEL MES: ENERO
				COMPROMISO	%	CAUSADO	%	PAGADO	%	COMPROMISO	%	CAUSADO	%	PAGADO	%	
4.01	GASTOS DE PERSONAL	479.810.473,00	479.810.473,00	29.689.405,21	6,19%	29.689.405,21	6,19%	29.689.405,21	6,19%	29.689.405,21	6,19%	29.689.405,21	6,19%	29.689.405,21	6,19%	450.121.067,79
4.02	MATERIALES, SUMINISTROS Y MERCANCIAS	15.741.440,00	15.741.440,00		0,00%		0,00%		0,00%	0,00	0,00%	0,00	0,00%	0,00	0,00%	15.741.440,00
4.03	SERVICIOS NO PERSONALES	462.515.699,50	462.515.699,50		0,00%		0,00%		0,00%	0,00	0,00%	0,00	0,00%	0,00	0,00%	462.515.699,50
4.04	ACTIVOS REALES	14.313.272,00	14.313.272,00		0,00%		0,00%		0,00%	0,00	0,00%	0,00	0,00%	0,00	0,00%	14.313.272,00
4.05	ACTIVOS FINANCIEROS				0,00%		0,00%		0,00%	0,00	0,00%	0,00	0,00%	0,00	0,00%	0,00
4.07	TRANFERENCIAS Y DONACIONES				0,00%		0,00%		0,00%	0,00	0,00%	0,00	0,00%	0,00	0,00%	0,00
4.08	OTROS GASTOS				0,00%		0,00%		0,00%	0,00	0,00%	0,00	0,00%	0,00	0,00%	0,00
4.10	SERVICIO DE LA DEUDA				0,00%		0,00%		0,00%	0,00	0,00%	0,00	0,00%	0,00	0,00%	0,00
4.11	DIMINUCION DE PASIVOS				0,00%		0,00%		0,00%	0,00	0,00%	0,00	0,00%	0,00	0,00%	0,00
4.12	DISMINUCIONES DE PATRIMONIO				0,00%		0,00%		0,00%	0,00	0,00%	0,00	0,00%	0,00	0,00%	0,00
	TOTAL	**972.380.884,50**	**972.380.884,50**	**29.689.405,21**	**3,05%**	**29.689.405,21**	**3,05%**	**29.689.405,21**	**3,05%**	**29.689.405,21**	**3,05%**	**29.689.405,21**	**3,05%**	**29.689.405,21**	**3,05%**	**942.691.479,29**

Cifras Estimadas al Cierre del Ejercicio Económico-Financiero año 2013
Fuente: Información Suministrada por CORPOELEC

CÓDIGO DEL ENTE: A1291
DENOMINACIÓN DEL ENTE: CORPORACIÓN ELÉCTRICA NACIONAL (CORPOELEC)
AÑO: 2013
MES: ENERO
CATEGORÍA PRESUPUESTARIA: **GESTION AMBIENTAL**

Ejecución Financiera Mensual de la Categoría Presupuestaria por Partida

(Expresado en Bolívares)

PARTIDA	DENOMINACIÓN	PRESUPUESTO APROBADO	PRESUPUESTO MODIFICADO	EJECUTADO EN EL MES ENERO						ACUMULADO AL MES: ENERO						DISPONIBILIDAD PRESUPUESTARIA AL CIERRE DEL MES: ENERO
				COMPROMISO	%	CAUSADO	%	PAGADO	%	COMPROMISO	%	CAUSADO	%	PAGADO	%	
4.01	GASTOS DE PERSONAL	115.833.314,00	115.833.314,00	7.167.459,63	6,19%	7.167.459,63	6,19%	7.167.459,63	6,19%	7.167.459,63	6,19%	7.167.459,63	6,19%	7.167.459,63	6,19%	108.665.854,37
4.02	MATERIALES, SUMINISTROS Y MERCANCIAS	2.994.592,00	2.994.592,00		0,00%		0,00%		0,00%	0,00	0,00%	0,00	0,00%	0,00	0,00%	2.994.592,00
4.03	SERVICIOS NO PERSONALES	59.734.305,00	59.734.305,00	4.950,00	0,01%	4.950,00	0,01%	4.950,00	0,01%	4.950,00	0,01%	4.950,00	0,01%	4.950,00	0,01%	59.729.355,00
4.04	ACTIVOS REALES	19.462.982,00	19.462.982,00		0,00%		0,00%		0,00%	0,00	0,00%	0,00	0,00%	0,00	0,00%	19.462.982,00
4.05	ACTIVOS FINANCIEROS				0,00%		0,00%		0,00%	0,00	0,00%	0,00	0,00%	0,00	0,00%	0,00
4.07	TRANFERENCIAS Y DONACIONES				0,00%		0,00%		0,00%	0,00	0,00%	0,00	0,00%	0,00	0,00%	0,00
4.08	OTROS GASTOS	4.500.000,00	4.500.000,00		0,00%		0,00%		0,00%	0,00	0,00%	0,00	0,00%	0,00	0,00%	4.500.000,00
4.10	SERVICIO DE LA DEUDA				0,00%		0,00%		0,00%	0,00	0,00%	0,00	0,00%	0,00	0,00%	0,00
4.11	DIMINUCION DE PASIVOS				0,00%		0,00%		0,00%	0,00	0,00%	0,00	0,00%	0,00	0,00%	0,00
4.12	DISMINUCIONES DE PATRIMONIO				0,00%		0,00%		0,00%	0,00	0,00%	0,00	0,00%	0,00	0,00%	0,00
	TOTAL	**202.525.193,00**	**202.525.193,00**	**7.172.409,63**	**3,54%**	**7.172.409,63**	**3,54%**	**7.172.409,63**	**3,54%**	**7.172.409,63**	**3,54%**	**7.172.409,63**	**3,54%**	**7.172.409,63**	**3,54%**	**195.352.783,37**

Cifras Estimadas al Cierre del Ejercicio Económico-Financiero año 2013
Fuente: Información Suministrada por CORPOELEC

Gobierno Bolivariano de Venezuela | Ministerio del Poder Popular para la Energía Eléctrica

1813 BICENTENARIO 2013 ADMIRABLE

CÓDIGO DEL ENTE: A1291
DENOMINACIÓN DEL ENTE: CORPORACIÓN ELÉCTRICA NACIONAL (CORPOELEC)
AÑO: 2013
MES: ENERO
CATEGORÍA PRESUPUESTARIA: **AUTOMATIZACIÓN TECNOLOGÍA DE INFORMACIÓN Y TELECOMUNICACIONES**

Ejecución Financiera Mensual de la Categoría Presupuestaria por Partida

(Expresado en Bolívares)

PARTIDA	DENOMINACIÓN	PRESUPUESTO APROBADO	PRESUPUESTO MODIFICADO	EJECUTADO EN EL MES ENERO						ACUMULADO AL MES: ENERO						DISPONIBILIDAD PRESUPUESTARIA AL CIERRE DEL MES: ENERO
				COMPROMISO	%	CAUSADO	%	PAGADO	%	COMPROMISO	%	CAUSADO	%	PAGADO	%	
4.01	GASTOS DE PERSONAL	536.010.686,00	536.010.686,00	33.166.926,00	6,19%	33.166.926,00	6,19%	33.166.926,00	6,19%	33.166.926,00	6,19%	33.166.926,00	6,19%	33.166.926,00	6,19%	502.843.760,00
4.02	MATERIALES, SUMINISTROS Y MERCANCIAS	88.381.129,00	88.381.129,00	1.509,42	0,00%	1.509,42	0,00%	1.509,42	0,00%	1.509,42	0,00%	1.509,42	0,00%	1.509,42	0,00%	88.379.619,58
4.03	SERVICIOS NO PERSONALES	416.923.792,50	416.923.792,50	132.561,80	0,03%	132.561,80	0,03%	132.561,80	0,03%	132.561,80	0,03%	132.561,80	0,03%	132.561,80	0,03%	416.791.230,70
4.04	ACTIVOS REALES	109.623.067,00	109.623.067,00		0,00%		0,00%		0,00%	0,00	0,00%	0,00	0,00%	0,00	0,00%	109.623.067,00
4.05	ACTIVOS FINANCIEROS				0,00%		0,00%		0,00%	0,00	0,00%	0,00	0,00%	0,00	0,00%	0,00
4.07	TRANFERENCIAS Y DONACIONES	131.304.677,00	131.304.677,00		0,00%		0,00%		0,00%	0,00	0,00%	0,00	0,00%	0,00	0,00%	131.304.677,00
4.08	OTROS GASTOS	3.600,00	3.600,00		0,00%		0,00%		0,00%	0,00	0,00%	0,00	0,00%	0,00	0,00%	3.600,00
4.10	SERVICIO DE LA DEUDA				0,00%		0,00%		0,00%	0,00	0,00%	0,00	0,00%	0,00	0,00%	0,00
4.11	DIMINUCION DE PASIVOS				0,00%		0,00%		0,00%	0,00	0,00%	0,00	0,00%	0,00	0,00%	0,00
4.12	DISMINUCIONES DE PATRIMONIO				0,00%		0,00%		0,00%	0,00	0,00%	0,00	0,00%	0,00	0,00%	0,00
	TOTAL	**1.282.246.951,50**	**1.282.246.951,50**	**33.300.997,22**	**2,60%**	**33.300.997,22**	**2,60%**	**33.300.997,22**	**2,60%**	**33.300.997,22**	**2,60%**	**33.300.997,22**	**2,60%**	**33.300.997,22**	**2,60%**	**1.248.945.954,28**

Cifras Estimadas al Cierre del Ejercicio Económico-Financiero año 2013
Fuente: Información Suministrada por CORPOELEC

CÓDIGO DEL ENTE: A1291
DENOMINACIÓN DEL ENTE: CORPORACIÓN ELÉCTRICA NACIONAL (CORPOELEC)
AÑO: 2013
MES: ENERO
CATEGORÍA PRESUPUESTARIA: **DESARROLLO SOCIAL**

Ejecución Financiera Mensual de la Categoría Presupuestaria por Partida

(Expresado en Bolívares)

PARTIDA	DENOMINACIÓN	PRESUPUESTO APROBADO	PRESUPUESTO MODIFICADO	EJECUTADO EN EL MES ENERO						ACUMULADO AL MES: ENERO						DISPONIBILIDAD PRESUPUESTARIA AL CIERRE DEL MES: ENERO
				COMPROMISO	%	CAUSADO	%	PAGADO	%	COMPROMISO	%	CAUSADO	%	PAGADO	%	
4.01	GASTOS DE PERSONAL	109.664.315,00	109.664.315,00	6.785.738,26	6,19%	6.785.738,26	6,19%	6.785.738,26	6,19%	6.785.738,26	6,19%	6.785.738,26	6,19%	6.785.738,26	6,19%	102.878.576,74
4.02	MATERIALES, SUMINISTROS Y MERCANCIAS	16.845.491,00	16.845.491,00		0,00%		0,00%		0,00%	0,00	0,00%	0,00	0,00%	0,00	0,00%	16.845.491,00
4.03	SERVICIOS NO PERSONALES	37.275.986,50	37.275.986,50		0,00%		0,00%		0,00%	0,00	0,00%	0,00	0,00%	0,00	0,00%	37.275.986,50
4.04	ACTIVOS REALES				0,00%		0,00%		0,00%	0,00	0,00%	0,00	0,00%	0,00	0,00%	0,00
4.05	ACTIVOS FINANCIEROS				0,00%		0,00%		0,00%	0,00	0,00%	0,00	0,00%	0,00	0,00%	0,00
4.07	TRANFERENCIAS Y DONACIONES	88.152.966,00	88.152.966,00		0,00%		0,00%		0,00%	0,00	0,00%	0,00	0,00%	0,00	0,00%	88.152.966,00
4.08	OTROS GASTOS	25.000,00	25.000,00		0,00%		0,00%		0,00%	0,00	0,00%	0,00	0,00%	0,00	0,00%	25.000,00
4.10	SERVICIO DE LA DEUDA				0,00%		0,00%		0,00%	0,00	0,00%	0,00	0,00%	0,00	0,00%	0,00
4.11	DIMINUCION DE PASIVOS				0,00%		0,00%		0,00%	0,00	0,00%	0,00	0,00%	0,00	0,00%	0,00
4.12	DISMINUCIONES DE PATRIMONIO				0,00%		0,00%		0,00%	0,00	0,00%	0,00	0,00%	0,00	0,00%	0,00
	TOTAL	**251.963.758,50**	**251.963.758,50**	**6.785.738,26**	**2,69%**	**6.785.738,26**	**2,69%**	**6.785.738,26**	**2,69%**	**6.785.738,26**	**2,69%**	**6.785.738,26**	**2,69%**	**6.785.738,26**	**2,69%**	**245.178.020,24**

Cifras Estimadas al Cierre del Ejercicio Económico-Financiero año 2013
Fuente: Información Suministrada por CORPOELEC

Gobierno Bolivariano de Venezuela | Ministerio del Poder Popular para la Energía Eléctrica

1813 BICENTENARIO 2013 ADMIRABLE

CÓDIGO DEL ENTE: A1291
DENOMINACIÓN DEL ENTE: CORPORACIÓN ELÉCTRICA NACIONAL (CORPOELEC)
AÑO: 2013
MES: ENERO
CATEGORÍA PRESUPUESTARIA: **SERVICIO CORPORATIVO**

Ejecución Financiera Mensual de la Categoría Presupuestaria por Partida

(Expresado en Bolívares)

PARTIDA	DENOMINACIÓN	PRESUPUESTO APROBADO	PRESUPUESTO MODIFICADO	EJECUTADO EN EL MES ENERO						ACUMULADO AL MES: ENERO						DISPONIBILIDAD PRESUPUESTARIA AL CIERRE DEL MES: ENERO
				COMPROMISO	%	CAUSADO	%	PAGADO	%	COMPROMISO	%	CAUSADO	%	PAGADO	%	
4.01	GASTOS DE PERSONAL	602.480.334,00	602.480.334,00	37.279.892,32	6,19%	37.279.892,32	6,19%	37.279.892,32	6,19%	37.279.892,32	6,19%	37.279.892,32	6,19%	37.279.892,32	6,19%	565.200.441,68
4.02	MATERIALES, SUMINISTROS Y MERCANCIAS	205.472.745,55	205.472.745,55	45.364,81	0,02%	45.364,81	0,02%	45.364,81	0,02%	45.364,81	0,02%	45.364,81	0,02%	45.364,81	0,02%	205.427.380,74
4.03	SERVICIOS NO PERSONALES	2.389.779.552,00	2.389.779.552,00	2.202.749,00	0,09%	2.202.749,00	0,09%	2.202.749,00	0,09%	2.202.749,00	0,09%	2.202.749,00	0,09%	2.202.749,00	0,09%	2.387.576.803,00
4.04	ACTIVOS REALES	296.966.044,00	296.966.044,00		0,00%		0,00%		0,00%	0,00	0,00%	0,00	0,00%	0,00	0,00%	296.966.044,00
4.05	ACTIVOS FINANCIEROS				0,00%		0,00%		0,00%	0,00	0,00%	0,00	0,00%	0,00	0,00%	0,00
4.07	TRANFERENCIAS Y DONACIONES				0,00%		0,00%		0,00%	0,00	0,00%	0,00	0,00%	0,00	0,00%	0,00
4.08	OTROS GASTOS				0,00%		0,00%		0,00%	0,00	0,00%	0,00	0,00%	0,00	0,00%	0,00
4.10	SERVICIO DE LA DEUDA				0,00%		0,00%		0,00%	0,00	0,00%	0,00	0,00%	0,00	0,00%	0,00
4.11	DIMINUCION DE PASIVOS				0,00%		0,00%		0,00%	0,00	0,00%	0,00	0,00%	0,00	0,00%	0,00
4.12	DISMINUCIONES DE PATRIMONIO				0,00%		0,00%		0,00%	0,00	0,00%	0,00	0,00%	0,00	0,00%	0,00
	TOTAL	**3.494.698.675,55**	**3.494.698.675,55**	**39.528.006,13**	**1,13%**	**39.528.006,13**	**1,13%**	**39.528.006,13**	**1,13%**	**39.528.006,13**	**1,13%**	**39.528.006,13**	**1,13%**	**39.528.006,13**	**1,13%**	**3.455.170.669,42**

Cifras Estimadas al Cierre del Ejercicio Económico-Financiero año 2013
Fuente: Información Suministrada por CORPOELEC

Gobierno Bolivariano de Venezuela | Ministerio del Poder Popular para la Energía Eléctrica

1813 BICENTENARIO 2013 ADMIRABLE

CÓDIGO DEL ENTE: A1291
DENOMINACIÓN DEL ENTE: CORPORACIÓN ELÉCTRICA NACIONAL (CORPOELEC)
AÑO: 2013
MES: ENERO
CATEGORÍA PRESUPUESTARIA: **FORTALECIMIENTO Y DESARROLLO INSTITUCIONAL DE LA CORPORACIÓN ELÉCTRICA NACIONAL**

Ejecución Financiera Mensual de la Categoría Presupuestaria por Partida

(Expresado en Bolívares)

PARTIDA	DENOMINACIÓN	PRESUPUESTO APROBADO	PRESUPUESTO MODIFICADO	EJECUTADO EN EL MES ENERO						ACUMULADO AL MES: ENERO						DISPONIBILIDAD PRESUPUESTARIA AL CIERRE DEL MES: ENERO
				COMPROMISO	%	CAUSADO	%	PAGADO	%	COMPROMISO	%	CAUSADO	%	PAGADO	%	
4.01	GASTOS DE PERSONAL				0,00%		0,00%		0,00%	0,00	0,00%	0,00	0,00%	0,00	0,00%	0,00
4.02	MATERIALES, SUMINISTROS Y MERCANCIAS	72.138,00	72.138,00		0,00%		0,00%		0,00%	0,00	0,00%	0,00	0,00%	0,00	0,00%	72.138,00
4.03	SERVICIOS NO PERSONALES	299.365.351,50	299.365.351,50		0,00%		0,00%		0,00%	0,00	0,00%	0,00	0,00%	0,00	0,00%	299.365.351,50
4.04	ACTIVOS REALES	164.489.146,00	164.489.146,00		0,00%		0,00%		0,00%	0,00	0,00%	0,00	0,00%	0,00	0,00%	164.489.146,00
4.05	ACTIVOS FINANCIEROS				0,00%		0,00%		0,00%	0,00	0,00%	0,00	0,00%	0,00	0,00%	0,00
4.07	TRANFERENCIAS Y DONACIONES	38.391.938,00	38.391.938,00		0,00%		0,00%		0,00%	0,00	0,00%	0,00	0,00%	0,00	0,00%	38.391.938,00
4.08	OTROS GASTOS				0,00%		0,00%		0,00%	0,00	0,00%	0,00	0,00%	0,00	0,00%	0,00
4.10	SERVICIO DE LA DEUDA				0,00%		0,00%		0,00%	0,00	0,00%	0,00	0,00%	0,00	0,00%	0,00
4.11	DIMINUCION DE PASIVOS				0,00%		0,00%		0,00%	0,00	0,00%	0,00	0,00%	0,00	0,00%	0,00
4.12	DISMINUCIONES DE PATRIMONIO				0,00%		0,00%		0,00%	0,00	0,00%	0,00	0,00%	0,00	0,00%	0,00
	TOTAL	**502.318.573,50**	**502.318.573,50**	**0,00**	**0,00%**	**0,00**	**0,00%**	**0,00**	**0,00%**	**0,00**	**0,00%**	**0,00**	**0,00%**	**0,00**	**0,00%**	**502.318.573,50**

Cifras Estimadas al Cierre del Ejercicio Económico-Financiero año 2013
Fuente: Información Suministrada por CORPOELEC

MPPEE

Gobierno Bolivariano de Venezuela | Ministerio del Poder Popular para la Energía Eléctrica

1813 BICENTENARIO 2013 ADMIRABLE

CÓDIGO DEL ENTE: A1291
DENOMINACIÓN DEL ENTE: CORPORACIÓN ELÉCTRICA NACIONAL (CORPOELEC)
AÑO: 2013
MES: ENERO
CATEGORÍA PRESUPUESTARIA: **RED DE TRANSPORTE BANDA ANCHA BASADO EN LA FIBRA ÓPTICA**

Ejecución Financiera Mensual de la Categoría Presupuestaria por Partida

(Expresado en Bolívares)

PARTIDA	DENOMINACIÓN	PRESUPUESTO APROBADO	PRESUPUESTO MODIFICADO	EJECUTADO EN EL MES ENERO						ACUMULADO AL MES: ENERO						DISPONIBILIDAD PRESUPUESTARIA AL CIERRE DEL MES: ENERO
				COMPROMISO	%	CAUSADO	%	PAGADO	%	COMPROMISO	%	CAUSADO	%	PAGADO	%	
4.01	GASTOS DE PERSONAL				0,00%		0,00%		0,00%	0,00	0,00%	0,00	0,00%	0,00	0,00%	0,00
4.02	MATERIALES, SUMINISTROS Y MERCANCIAS	206.940.592,00	206.940.592,00		0,00%		0,00%		0,00%	0,00	0,00%	0,00	0,00%	0,00	0,00%	206.940.592,00
4.03	SERVICIOS NO PERSONALES	567.119.726,00	567.119.726,00		0,00%		0,00%		0,00%	0,00	0,00%	0,00	0,00%	0,00	0,00%	567.119.726,00
4.04	ACTIVOS REALES	517.667.126,00	517.667.126,00		0,00%		0,00%		0,00%	0,00	0,00%	0,00	0,00%	0,00	0,00%	517.667.126,00
4.05	ACTIVOS FINANCIEROS				0,00%		0,00%		0,00%	0,00	0,00%	0,00	0,00%	0,00	0,00%	0,00
4.07	TRANFERENCIAS Y DONACIONES				0,00%		0,00%		0,00%	0,00	0,00%	0,00	0,00%	0,00	0,00%	0,00
4.08	OTROS GASTOS				0,00%		0,00%		0,00%	0,00	0,00%	0,00	0,00%	0,00	0,00%	0,00
4.10	SERVICIO DE LA DEUDA				0,00%		0,00%		0,00%	0,00	0,00%	0,00	0,00%	0,00	0,00%	0,00
4.11	DIMINUCION DE PASIVOS				0,00%		0,00%		0,00%	0,00	0,00%	0,00	0,00%	0,00	0,00%	0,00
4.12	DISMINUCIONES DE PATRIMONIO				0,00%		0,00%		0,00%	0,00	0,00%	0,00	0,00%	0,00	0,00%	0,00
	TOTAL	**1.291.727.444,00**	**1.291.727.444,00**	**0,00**	**0,00%**	**0,00**	**0,00%**	**0,00**	**0,00%**	**0,00**	**0,00%**	**0,00**	**0,00%**	**0,00**	**0,00%**	**1.291.727.444,00**

Cifras Estimadas al Cierre del Ejercicio Económico-Financiero año 2013
Fuente: Información Suministrada por CORPOELEC

CÓDIGO DEL ENTE: A1291
DENOMINACIÓN DEL ENTE: CORPORACIÓN ELÉCTRICA NACIONAL (CORPOELEC)
AÑO: 2013
MES: ENERO
CATEGORÍA PRESUPUESTARIA: **CONSTRUCCIÓN DE LA CENTRAL HIDROELÉCTRICA TOCOMA**

Ejecución Financiera Mensual de la Categoría Presupuestaria por Partida

(Expresado en Bolívares)

PARTIDA	DENOMINACIÓN	PRESUPUESTO APROBADO	PRESUPUESTO MODIFICADO	EJECUTADO EN EL MES ENERO						ACUMULADO AL MES: ENERO						DISPONIBILIDAD PRESUPUESTARIA AL CIERRE DEL MES: ENERO
				COMPROMISO	%	CAUSADO	%	PAGADO	%	COMPROMISO	%	CAUSADO	%	PAGADO	%	
4.01	GASTOS DE PERSONAL				0,00%		0,00%		0,00%	0,00	0,00%	0,00	0,00%	0,00	0,00%	0,00
4.02	MATERIALES, SUMINISTROS Y MERCANCIAS	21.364.425,00	21.364.425,00		0,00%		0,00%		0,00%	0,00	0,00%	0,00	0,00%	0,00	0,00%	21.364.425,00
4.03	SERVICIOS NO PERSONALES	40.081.640,50	40.081.640,50		0,00%		0,00%		0,00%	0,00	0,00%	0,00	0,00%	0,00	0,00%	40.081.640,50
4.04	ACTIVOS REALES	733.170.816,00	733.170.816,00		0,00%		0,00%		0,00%	0,00	0,00%	0,00	0,00%	0,00	0,00%	733.170.816,00
4.05	ACTIVOS FINANCIEROS				0,00%		0,00%		0,00%	0,00	0,00%	0,00	0,00%	0,00	0,00%	0,00
4.07	TRANFERENCIAS Y DONACIONES				0,00%		0,00%		0,00%	0,00	0,00%	0,00	0,00%	0,00	0,00%	0,00
4.08	OTROS GASTOS	1.769.932,00	1.769.932,00		0,00%		0,00%		0,00%	0,00	0,00%	0,00	0,00%	0,00	0,00%	1.769.932,00
4.10	SERVICIO DE LA DEUDA				0,00%		0,00%		0,00%	0,00	0,00%	0,00	0,00%	0,00	0,00%	0,00
4.11	DIMINUCION DE PASIVOS				0,00%		0,00%		0,00%	0,00	0,00%	0,00	0,00%	0,00	0,00%	0,00
4.12	DISMINUCIONES DE PATRIMONIO				0,00%		0,00%		0,00%	0,00	0,00%	0,00	0,00%	0,00	0,00%	0,00
	TOTAL	**796.386.813,50**	**796.386.813,50**	**0,00**	**0,00%**	**0,00**	**0,00%**	**0,00**	**0,00%**	**0,00**	**0,00%**	**0,00**	**0,00%**	**0,00**	**0,00%**	**796.386.813,50**

Cifras Estimadas al Cierre del Ejercicio Económico-Financiero año 2013
Fuente: Información Suministrada por CORPOELEC

CÓDIGO DEL ENTE: A1291
DENOMINACIÓN DEL ENTE: CORPORACIÓN ELÉCTRICA NACIONAL (CORPOELEC)
AÑO: 2013
MES: ENERO
CATEGORÍA PRESUPUESTARIA: **PLANTA DE CICLO COMBINADO TERMOZULIA III**

Ejecución Financiera Mensual de la Categoría Presupuestaria por Partida

(Expresado en Bolívares)

PARTIDA	DENOMINACIÓN	PRESUPUESTO APROBADO	PRESUPUESTO MODIFICADO	EJECUTADO EN EL MES ENERO						ACUMULADO AL MES: ENERO						DISPONIBILIDAD PRESUPUESTARIA AL CIERRE DEL MES: ENERO
				COMPROMISO	%	CAUSADO	%	PAGADO	%	COMPROMISO	%	CAUSADO	%	PAGADO	%	
4.01	GASTOS DE PERSONAL				0,00%		0,00%		0,00%	0,00	0,00%	0,00	0,00%	0,00	0,00%	0,00
4.02	MATERIALES, SUMINISTROS Y MERCANCIAS				0,00%		0,00%		0,00%	0,00	0,00%	0,00	0,00%	0,00	0,00%	0,00
4.03	SERVICIOS NO PERSONALES				0,00%		0,00%		0,00%	0,00	0,00%	0,00	0,00%	0,00	0,00%	0,00
4.04	ACTIVOS REALES	1.436.358.612,00	1.436.358.612,00		0,00%		0,00%		0,00%	0,00	0,00%	0,00	0,00%	0,00	0,00%	1.436.358.612,00
4.05	ACTIVOS FINANCIEROS				0,00%		0,00%		0,00%	0,00	0,00%	0,00	0,00%	0,00	0,00%	0,00
4.07	TRANFERENCIAS Y DONACIONES				0,00%		0,00%		0,00%	0,00	0,00%	0,00	0,00%	0,00	0,00%	0,00
4.08	OTROS GASTOS				0,00%		0,00%		0,00%	0,00	0,00%	0,00	0,00%	0,00	0,00%	0,00
4.10	SERVICIO DE LA DEUDA				0,00%		0,00%		0,00%	0,00	0,00%	0,00	0,00%	0,00	0,00%	0,00
4.11	DIMINUCION DE PASIVOS				0,00%		0,00%		0,00%	0,00	0,00%	0,00	0,00%	0,00	0,00%	0,00
4.12	DISMINUCIONES DE PATRIMONIO				0,00%		0,00%		0,00%	0,00	0,00%	0,00	0,00%	0,00	0,00%	0,00
	TOTAL	**1.436.358.612,00**	**1.436.358.612,00**	**0,00**	**0,00%**	**0,00**	**0,00%**	**0,00**	**0,00%**	**0,00**	**0,00%**	**0,00**	**0,00%**	**0,00**	**0,00%**	**1.436.358.612,00**

Cifras Estimadas al Cierre del Ejercicio Económico-Financiero año 2013
Fuente: Información Suministrada por CORPOELEC

CÓDIGO DEL ENTE: A1291
DENOMINACIÓN DEL ENTE: CORPORACIÓN ELÉCTRICA NACIONAL (CORPOELEC)
AÑO: 2013
MES: ENERO
CATEGORÍA PRESUPUESTARIA: **MODERNIZACIÓN DE LAS UNIDADES 1 A 6 DE LA CASA DE MÁQUINAS 1 DE LA CENTRAL HIDROELÉCTRICA SIMÓN BOLÍVAR (GURI)**

Ejecución Financiera Mensual de la Categoría Presupuestaria por Partida

(Expresado en Bolívares)

PARTIDA	DENOMINACIÓN	PRESUPUESTO APROBADO	PRESUPUESTO MODIFICADO	EJECUTADO EN EL MES ENERO						ACUMULADO AL MES: ENERO						DISPONIBILIDAD PRESUPUESTARIA AL CIERRE DEL MES: ENERO
				COMPROMISO	%	CAUSADO	%	PAGADO	%	COMPROMISO	%	CAUSADO	%	PAGADO	%	
4.01	GASTOS DE PERSONAL				0,00%		0,00%		0,00%	0,00	0,00%	0,00	0,00%	0,00	0,00%	0,00
4.02	MATERIALES, SUMINISTROS Y MERCANCIAS				0,00%		0,00%		0,00%	0,00	0,00%	0,00	0,00%	0,00	0,00%	0,00
4.03	SERVICIOS NO PERSONALES				0,00%		0,00%		0,00%	0,00	0,00%	0,00	0,00%	0,00	0,00%	0,00
4.04	ACTIVOS REALES	1.317.562.999,00	1.317.562.999,00		0,00%		0,00%		0,00%	0,00	0,00%	0,00	0,00%	0,00	0,00%	1.317.562.999,00
4.05	ACTIVOS FINANCIEROS				0,00%		0,00%		0,00%	0,00	0,00%	0,00	0,00%	0,00	0,00%	0,00
4.07	TRANFERENCIAS Y DONACIONES				0,00%		0,00%		0,00%	0,00	0,00%	0,00	0,00%	0,00	0,00%	0,00
4.08	OTROS GASTOS				0,00%		0,00%		0,00%	0,00	0,00%	0,00	0,00%	0,00	0,00%	0,00
4.10	SERVICIO DE LA DEUDA				0,00%		0,00%		0,00%	0,00	0,00%	0,00	0,00%	0,00	0,00%	0,00
4.11	DIMINUCION DE PASIVOS				0,00%		0,00%		0,00%	0,00	0,00%	0,00	0,00%	0,00	0,00%	0,00
4.12	DISMINUCIONES DE PATRIMONIO				0,00%		0,00%		0,00%	0,00	0,00%	0,00	0,00%	0,00	0,00%	0,00
	TOTAL	**1.317.562.999,00**	**1.317.562.999,00**	**0,00**	**0,00%**	**0,00**	**0,00%**	**0,00**	**0,00%**	**0,00**	**0,00%**	**0,00**	**0,00%**	**0,00**	**0,00%**	**1.317.562.999,00**

Cifras Estimadas al Cierre del Ejercicio Económico-Financiero año 2013
Fuente: Información Suministrada por CORPOELEC

Gobierno Bolivariano de Venezuela | Ministerio del Poder Popular para la Energía Eléctrica

1813 BICENTENARIO 2013 ADMIRABLE

CÓDIGO DEL ENTE: A1291
DENOMINACIÓN DEL ENTE: CORPORACIÓN ELÉCTRICA NACIONAL (CORPOELEC)
AÑO: 2013
MES: ENERO
CATEGORÍA PRESUPUESTARIA: **II DESARROLLO DEL COMPLEJO HIDROELÉCTRICO URIBANTE CAPARO (PRESA LAS CUEVAS - CENTRAL LAS COLORADAS)**

Ejecución Financiera Mensual de la Categoría Presupuestaria por Partida

(Expresado en Bolívares)

PARTIDA	DENOMINACIÓN	PRESUPUESTO APROBADO	PRESUPUESTO MODIFICADO	EJECUTADO EN EL MES ENERO						ACUMULADO AL MES: ENERO						DISPONIBILIDAD PRESUPUESTARIA AL CIERRE DEL MES: ENERO
				COMPROMISO	%	CAUSADO	%	PAGADO	%	COMPROMISO	%	CAUSADO	%	PAGADO	%	
4.01	GASTOS DE PERSONAL				0,00%		0,00%		0,00%	0,00	0,00%	0,00	0,00%	0,00	0,00%	0,00
4.02	MATERIALES, SUMINISTROS Y MERCANCIAS				0,00%		0,00%		0,00%	0,00	0,00%	0,00	0,00%	0,00	0,00%	0,00
4.03	SERVICIOS NO PERSONALES	923.296.000,00	923.296.000,00		0,00%		0,00%		0,00%	0,00	0,00%	0,00	0,00%	0,00	0,00%	923.296.000,00
4.04	ACTIVOS REALES	453.297.219,00	453.297.219,00		0,00%		0,00%		0,00%	0,00	0,00%	0,00	0,00%	0,00	0,00%	453.297.219,00
4.05	ACTIVOS FINANCIEROS				0,00%		0,00%		0,00%	0,00	0,00%	0,00	0,00%	0,00	0,00%	0,00
4.07	TRANFERENCIAS Y DONACIONES				0,00%		0,00%		0,00%	0,00	0,00%	0,00	0,00%	0,00	0,00%	0,00
4.08	OTROS GASTOS				0,00%		0,00%		0,00%	0,00	0,00%	0,00	0,00%	0,00	0,00%	0,00
4.10	SERVICIO DE LA DEUDA				0,00%		0,00%		0,00%	0,00	0,00%	0,00	0,00%	0,00	0,00%	0,00
4.11	DIMINUCION DE PASIVOS				0,00%		0,00%		0,00%	0,00	0,00%	0,00	0,00%	0,00	0,00%	0,00
4.12	DISMINUCIONES DE PATRIMONIO				0,00%		0,00%		0,00%	0,00	0,00%	0,00	0,00%	0,00	0,00%	0,00
	TOTAL	**1.376.593.219,00**	**1.376.593.219,00**	**0,00**	**0,00%**	**0,00**	**0,00%**	**0,00**	**0,00%**	**0,00**	**0,00%**	**0,00**	**0,00%**	**0,00**	**0,00%**	**1.376.593.219,00**

Cifras Estimadas al Cierre del Ejercicio Económico-Financiero año 2013
Fuente: Información Suministrada por CORPOELEC

CÓDIGO DEL ENTE: A1291
DENOMINACIÓN DEL ENTE: CORPORACIÓN ELÉCTRICA NACIONAL (CORPOELEC)
AÑO: 2013
MES: ENERO
CATEGORÍA PRESUPUESTARIA: **CONSTRUCCIÓN DE LA PLANTA DE GENERACIÓN TERMOELÉCTRICA ANTONIO JOSÉ DE SUCRE (PLANTA CUMANÃ) 1000 MW**

Ejecución Financiera Mensual de la Categoría Presupuestaria por Partida

(Expresado en Bolívares)

PARTIDA	DENOMINACIÓN	PRESUPUESTO APROBADO	PRESUPUESTO MODIFICADO	EJECUTADO EN EL MES ENERO						ACUMULADO AL MES: ENERO						DISPONIBILIDAD PRESUPUESTARIA AL CIERRE DEL MES: ENERO
				COMPROMISO	%	CAUSADO	%	PAGADO	%	COMPROMISO	%	CAUSADO	%	PAGADO	%	
4.01	GASTOS DE PERSONAL				0,00%		0,00%		0,00%	0,00	0,00%	0,00	0,00%	0,00	0,00%	0,00
4.02	MATERIALES, SUMINISTROS Y MERCANCIAS				0,00%		0,00%		0,00%	0,00	0,00%	0,00	0,00%	0,00	0,00%	0,00
4.03	SERVICIOS NO PERSONALES				0,00%		0,00%		0,00%	0,00	0,00%	0,00	0,00%	0,00	0,00%	0,00
4.04	ACTIVOS REALES	779.491.821,00	779.491.821,00		0,00%		0,00%		0,00%	0,00	0,00%	0,00	0,00%	0,00	0,00%	779.491.821,00
4.05	ACTIVOS FINANCIEROS				0,00%		0,00%		0,00%	0,00	0,00%	0,00	0,00%	0,00	0,00%	0,00
4.07	TRANFERENCIAS Y DONACIONES				0,00%		0,00%		0,00%	0,00	0,00%	0,00	0,00%	0,00	0,00%	0,00
4.08	OTROS GASTOS				0,00%		0,00%		0,00%	0,00	0,00%	0,00	0,00%	0,00	0,00%	0,00
4.10	SERVICIO DE LA DEUDA				0,00%		0,00%		0,00%	0,00	0,00%	0,00	0,00%	0,00	0,00%	0,00
4.11	DIMINUCION DE PASIVOS				0,00%		0,00%		0,00%	0,00	0,00%	0,00	0,00%	0,00	0,00%	0,00
4.12	DISMINUCIONES DE PATRIMONIO				0,00%		0,00%		0,00%	0,00	0,00%	0,00	0,00%	0,00	0,00%	0,00
	TOTAL	**779.491.821,00**	**779.491.821,00**	**0,00**	**0,00%**	**0,00**	**0,00%**	**0,00**	**0,00%**	**0,00**	**0,00%**	**0,00**	**0,00%**	**0,00**	**0,00%**	**779.491.821,00**

Cifras Estimadas al Cierre del Ejercicio Económico-Financiero año 2013
Fuente: Información Suministrada por CORPOELEC

CÓDIGO DEL ENTE: A1291
DENOMINACIÓN DEL ENTE: CORPORACIÓN ELÉCTRICA NACIONAL (CORPOELEC)
AÑO: 2013
MES: ENERO
CATEGORÍA PRESUPUESTARIA: **REHABILITACIÓN DE LA CENTRAL HIDROELÉCTRICA ANTONIO JOSÉ DE SUCRE (MACAGUA)**

Ejecución Financiera Mensual de la Categoría Presupuestaria por Partida

(Expresado en Bolívares)

PARTIDA	DENOMINACIÓN	PRESUPUESTO APROBADO	PRESUPUESTO MODIFICADO	EJECUTADO EN EL MES ENERO						ACUMULADO AL MES: ENERO						DISPONIBILIDAD PRESUPUESTARIA AL CIERRE DEL MES: ENERO
				COMPROMISO	%	CAUSADO	%	PAGADO	%	COMPROMISO	%	CAUSADO	%	PAGADO	%	
4.01	GASTOS DE PERSONAL				0,00%		0,00%		0,00%	0,00	0,00%	0,00	0,00%	0,00	0,00%	0,00
4.02	MATERIALES, SUMINISTROS Y MERCANCIAS	44.962.106,00	44.962.106,00		0,00%		0,00%		0,00%	0,00	0,00%	0,00	0,00%	0,00	0,00%	44.962.106,00
4.03	SERVICIOS NO PERSONALES	128.457.640,00	128.457.640,00		0,00%		0,00%		0,00%	0,00	0,00%	0,00	0,00%	0,00	0,00%	128.457.640,00
4.04	ACTIVOS REALES	414.528.841,00	414.528.841,00		0,00%		0,00%		0,00%	0,00	0,00%	0,00	0,00%	0,00	0,00%	414.528.841,00
4.05	ACTIVOS FINANCIEROS				0,00%		0,00%		0,00%	0,00	0,00%	0,00	0,00%	0,00	0,00%	0,00
4.07	TRANFERENCIAS Y DONACIONES				0,00%		0,00%		0,00%	0,00	0,00%	0,00	0,00%	0,00	0,00%	0,00
4.08	OTROS GASTOS				0,00%		0,00%		0,00%	0,00	0,00%	0,00	0,00%	0,00	0,00%	0,00
4.10	SERVICIO DE LA DEUDA				0,00%		0,00%		0,00%	0,00	0,00%	0,00	0,00%	0,00	0,00%	0,00
4.11	DIMINUCION DE PASIVOS				0,00%		0,00%		0,00%	0,00	0,00%	0,00	0,00%	0,00	0,00%	0,00
4.12	DISMINUCIONES DE PATRIMONIO				0,00%		0,00%		0,00%	0,00	0,00%	0,00	0,00%	0,00	0,00%	0,00
	TOTAL	**587.948.587,00**	**587.948.587,00**	**0,00**	**0,00%**	**0,00**	**0,00%**	**0,00**	**0,00%**	**0,00**	**0,00%**	**0,00**	**0,00%**	**0,00**	**0,00%**	**587.948.587,00**

Cifras Estimadas al Cierre del Ejercicio Económico-Financiero año 2013
Fuente: Información Suministrada por CORPOELEC

CÓDIGO DEL ENTE: A1291
DENOMINACIÓN DEL ENTE: CORPORACIÓN ELÉCTRICA NACIONAL (CORPOELEC)
AÑO: 2013
MES: ENERO
CATEGORÍA PRESUPUESTARIA: **CONSTRUCCIÓN DE SUBESTACIONES ENCAPSULADAS EN SF6 EN LA ZONA URBANA DE MARACAIBO**

Ejecución Financiera Mensual de la Categoría Presupuestaria por Partida

(Expresado en Bolívares)

PARTIDA	DENOMINACIÓN	PRESUPUESTO APROBADO	PRESUPUESTO MODIFICADO	EJECUTADO EN EL MES ENERO						ACUMULADO AL MES: ENERO						DISPONIBILIDAD PRESUPUESTARIA AL CIERRE DEL MES: ENERO
				COMPROMISO	%	CAUSADO	%	PAGADO	%	COMPROMISO	%	CAUSADO	%	PAGADO	%	
4.01	GASTOS DE PERSONAL				0,00%		0,00%		0,00%	0,00	0,00%	0,00	0,00%	0,00	0,00%	0,00
4.02	MATERIALES, SUMINISTROS Y MERCANCIAS				0,00%		0,00%		0,00%	0,00	0,00%	0,00	0,00%	0,00	0,00%	0,00
4.03	SERVICIOS NO PERSONALES				0,00%		0,00%		0,00%	0,00	0,00%	0,00	0,00%	0,00	0,00%	0,00
4.04	ACTIVOS REALES	253.394.530,00	253.394.530,00		0,00%		0,00%		0,00%	0,00	0,00%	0,00	0,00%	0,00	0,00%	253.394.530,00
4.05	ACTIVOS FINANCIEROS				0,00%		0,00%		0,00%	0,00	0,00%	0,00	0,00%	0,00	0,00%	0,00
4.07	TRANFERENCIAS Y DONACIONES				0,00%		0,00%		0,00%	0,00	0,00%	0,00	0,00%	0,00	0,00%	0,00
4.08	OTROS GASTOS				0,00%		0,00%		0,00%	0,00	0,00%	0,00	0,00%	0,00	0,00%	0,00
4.10	SERVICIO DE LA DEUDA				0,00%		0,00%		0,00%	0,00	0,00%	0,00	0,00%	0,00	0,00%	0,00
4.11	DIMINUCION DE PASIVOS				0,00%		0,00%		0,00%	0,00	0,00%	0,00	0,00%	0,00	0,00%	0,00
4.12	DISMINUCIONES DE PATRIMONIO				0,00%		0,00%		0,00%	0,00	0,00%	0,00	0,00%	0,00	0,00%	0,00
	TOTAL	**253.394.530,00**	**253.394.530,00**	**0,00**	**0,00%**	**0,00**	**0,00%**	**0,00**	**0,00%**	**0,00**	**0,00%**	**0,00**	**0,00%**	**0,00**	**0,00%**	**253.394.530,00**

Cifras Estimadas al Cierre del Ejercicio Económico-Financiero año 2013
Fuente: Información Suministrada por CORPOELEC

Gobierno Bolivariano de Venezuela | Ministerio del Poder Popular para la Energía Eléctrica

CÓDIGO DEL ENTE: A1291
DENOMINACIÓN DEL ENTE: CORPORACIÓN ELÉCTRICA NACIONAL (CORPOELEC)
AÑO: 2013
MES: ENERO
CATEGORÍA PRESUPUESTARIA: **SISTEMA DE TRANSMISIÓN EN 400 KV ASOCIADO A LAS SUBESTACIONES BUENA VISTA Y EL VENADO**

Ejecución Financiera Mensual de la Categoría Presupuestaria por Partida

(Expresado en Bolívares)

PARTIDA	DENOMINACIÓN	PRESUPUESTO APROBADO	PRESUPUESTO MODIFICADO	EJECUTADO EN EL MES ENERO						ACUMULADO AL MES: ENERO						DISPONIBILIDAD PRESUPUESTARIA AL CIERRE DEL MES: ENERO
				COMPROMISO	%	CAUSADO	%	PAGADO	%	COMPROMISO	%	CAUSADO	%	PAGADO	%	
4.01	GASTOS DE PERSONAL				0,00%		0,00%		0,00%	0,00	0,00%	0,00	0,00%	0,00	0,00%	0,00
4.02	MATERIALES, SUMINISTROS Y MERCANCIAS				0,00%		0,00%		0,00%	0,00	0,00%	0,00	0,00%	0,00	0,00%	0,00
4.03	SERVICIOS NO PERSONALES				0,00%		0,00%		0,00%	0,00	0,00%	0,00	0,00%	0,00	0,00%	0,00
4.04	ACTIVOS REALES	301.000.000,00	301.000.000,00		0,00%		0,00%		0,00%	0,00	0,00%	0,00	0,00%	0,00	0,00%	301.000.000,00
4.05	ACTIVOS FINANCIEROS				0,00%		0,00%		0,00%	0,00	0,00%	0,00	0,00%	0,00	0,00%	0,00
4.07	TRANFERENCIAS Y DONACIONES				0,00%		0,00%		0,00%	0,00	0,00%	0,00	0,00%	0,00	0,00%	0,00
4.08	OTROS GASTOS				0,00%		0,00%		0,00%	0,00	0,00%	0,00	0,00%	0,00	0,00%	0,00
4.10	SERVICIO DE LA DEUDA				0,00%		0,00%		0,00%	0,00	0,00%	0,00	0,00%	0,00	0,00%	0,00
4.11	DIMINUCION DE PASIVOS				0,00%		0,00%		0,00%	0,00	0,00%	0,00	0,00%	0,00	0,00%	0,00
4.12	DISMINUCIONES DE PATRIMONIO				0,00%		0,00%		0,00%	0,00	0,00%	0,00	0,00%	0,00	0,00%	0,00
	TOTAL	**301.000.000,00**	**301.000.000,00**	**0,00**	**0,00%**	**0,00**	**0,00%**	**0,00**	**0,00%**	**0,00**	**0,00%**	**0,00**	**0,00%**	**0,00**	**0,00%**	**301.000.000,00**

Cifras Estimadas al Cierre del Ejercicio Económico-Financiero año 2013
Fuente: Información Suministrada por CORPOELEC

CÓDIGO DEL ENTE: A1291
DENOMINACIÓN DEL ENTE: CORPORACIÓN ELÉCTRICA NACIONAL (CORPOELEC)
AÑO: 2013
MES: ENERO

CATEGORÍA PRESUPUESTARIA: **PLAN NACIONAL DE RESPALDO AL SISTEMA DE TRANSFORMADORES DE POTENCIA Y SISTEMA CONTROL DE LA DEMANDA**

Ejecución Financiera Mensual de la Categoría Presupuestaria por Partida

(Expresado en Bolívares)

PARTIDA	DENOMINACIÓN	PRESUPUESTO APROBADO	PRESUPUESTO MODIFICADO	EJECUTADO EN EL MES ENERO						ACUMULADO AL MES: ENERO						DISPONIBILIDAD PRESUPUESTARIA AL CIERRE DEL MES: ENERO
				COMPROMISO	%	CAUSADO	%	PAGADO	%	COMPROMISO	%	CAUSADO	%	PAGADO	%	
4.01	GASTOS DE PERSONAL				0,00%		0,00%		0,00%	0,00	0,00%	0,00	0,00%	0,00	0,00%	0,00
4.02	MATERIALES, SUMINISTROS Y MERCANCIAS				0,00%		0,00%		0,00%	0,00	0,00%	0,00	0,00%	0,00	0,00%	0,00
4.03	SERVICIOS NO PERSONALES				0,00%		0,00%		0,00%	0,00	0,00%	0,00	0,00%	0,00	0,00%	0,00
4.04	ACTIVOS REALES	731.000.000,00	731.000.000,00		0,00%		0,00%		0,00%	0,00	0,00%	0,00	0,00%	0,00	0,00%	731.000.000,00
4.05	ACTIVOS FINANCIEROS				0,00%		0,00%		0,00%	0,00	0,00%	0,00	0,00%	0,00	0,00%	0,00
4.07	TRANFERENCIAS Y DONACIONES				0,00%		0,00%		0,00%	0,00	0,00%	0,00	0,00%	0,00	0,00%	0,00
4.08	OTROS GASTOS				0,00%		0,00%		0,00%	0,00	0,00%	0,00	0,00%	0,00	0,00%	0,00
4.10	SERVICIO DE LA DEUDA				0,00%		0,00%		0,00%	0,00	0,00%	0,00	0,00%	0,00	0,00%	0,00
4.11	DIMINUCION DE PASIVOS				0,00%		0,00%		0,00%	0,00	0,00%	0,00	0,00%	0,00	0,00%	0,00
4.12	DISMINUCIONES DE PATRIMONIO				0,00%		0,00%		0,00%	0,00	0,00%	0,00	0,00%	0,00	0,00%	0,00
	TOTAL	**731.000.000,00**	**731.000.000,00**	**0,00**	**0,00%**	**0,00**	**0,00%**	**0,00**	**0,00%**	**0,00**	**0,00%**	**0,00**	**0,00%**	**0,00**	**0,00%**	**731.000.000,00**

Cifras Estimadas al Cierre del Ejercicio Económico-Financiero año 2013
Fuente: Información Suministrada por CORPOELEC

Gobierno Bolivariano de Venezuela | Ministerio del Poder Popular para la Energía Eléctrica

1813 BICENTENARIO 2013 ADMIRABLE

CODIGO DEL ENTE: A1291
DENOMINACIÓN DEL ENTE: CORPORACIÓN ELÉCTRICA NACIONAL (CORPOELEC)
AÑO: 2013
MES: ENERO
CATEGORÍA PRESUPUESTARIA: **CONSOLIDADA PROYECTOS**

Ejecución Financiera Consolidada Mensual del Proyecto por Partida

(Expresado en Bolívares)

PARTIDA	DENOMINACIÓN	PRESUPUESTO APROBADO	PRESUPUESTO MODIFICADO	EJECUTADO EN EL MES ENERO						ACUMULADO AL MES: ENERO						DISPONIBILIDAD PRESUPUESTARIA AL CIERRE DEL MES: ENERO
				COMPROMISO	%	CAUSADO	%	PAGADO	%	COMPROMISO	%	CAUSADO	%	PAGADO	%	
4.01	GASTOS DE PERSONAL	14.327.154.563,00	14.327.154.563,00	886.526.492,62	6,19%	886.526.492,62	6,19%	651.472.192,62	4,55%	886.526.492,62	6,19%	886.526.492,62	6,19%	651.472.192,62	4,55%	13.440.628.070,38
4.02	MATERIALES, SUMINISTRO Y MERCANCIAS	12.012.512.987,55	12.012.512.987,55	1.211.082,77	0,01%	1.211.082,77	0,01%	1.211.082,77	0,01%	1.211.082,77	0,01%	1.211.082,77	0,01%	1.211.082,77	0,01%	12.011.301.904,78
4.03	SERVICIOS NO PERSONALES	15.088.749.696,50	15.088.749.696,50	3.362.006,66	0,02%	3.362.006,66	0,02%	3.362.006,66	0,02%	3.362.006,66	0,02%	3.362.006,66	0,02%	3.362.006,66	0,02%	15.085.387.689,84
4.04	ACTIVOS REALES	15.344.977.177,00	15.344.977.177,00	7.782.227,44	0,05%	7.782.227,44	0,05%	7.782.227,44	0,05%	7.782.227,44	0,05%	7.782.227,44	0,05%	7.782.227,44	0,05%	15.337.194.949,56
4.05	ACTIVOS FINANCIEROS	0,00	0,00	0,00	0,00%	0,00	0,00%	0,00	0,00%	0,00	0,00%	0,00	0,00%	0,00	0,00%	0,00
4.07	TRANFERENCIAS Y DONACIONES	288.925.309,00	288.925.309,00	0,00	0,00%	0,00	0,00%	0,00	0,00%	0,00	0,00%	0,00	0,00%	0,00	0,00%	288.925.309,00
4.08	OTROS GASTOS	607.053.997,00	607.053.997,00	2.391.077,29	0,39%	2.391.077,29	0,39%	2.391.077,29	0,39%	2.391.077,29	0,39%	2.391.077,29	0,39%	2.391.077,29	0,39%	604.662.919,71
4.10	SERVICIO DE LA DEUDA	0,00	0,00	0,00	0,00%	0,00	0,00%	0,00	0,00%	0,00	0,00%	0,00	0,00%	0,00	0,00%	0,00
4.11	DIMINUCION DE PASIVOS	0,00	0,00	0,00	0,00%	0,00	0,00%	0,00	0,00%	0,00	0,00%	0,00	0,00%	0,00	0,00%	0,00
4.12	DISMINUCIONES DE PATRIMONIO	0,00	0,00	0,00	0,00%	0,00	0,00%	0,00	0,00%	0,00	0,00%	0,00	0,00%	0,00	0,00%	0,00
	TOTAL	**57.669.373.730,05**	**57.669.373.730,05**	**901.272.886,78**	**1,56%**	**901.272.886,78**	**1,56%**	**666.218.586,78**	**1,16%**	**901.272.886,78**	**1,56%**	**901.272.886,78**	**1,56%**	**666.218.586,78**	**1,16%**	**56.768.100.843,27**

Cifras Estimadas al Cierre del Ejercicio Económico-Financiero año 2013
Fuente: Información Suministrada por CORPOELEC

Gobierno Bolivariano de Venezuela | Ministerio del Poder Popular para la Energía Eléctrica

1813 BICENTENARIO 2013 ADMIRABLE

CÓDIGO DEL ENTE: A1291
DENOMINACIÓN DEL ENTE: CORPORACIÓN ELÉCTRICA NACIONAL (CORPOELEC)
AÑO: 2013
MES: ENERO
CATEGORÍA PRESUPUESTARIA: **DIRECCIÓN Y COORDINACIÓN DE LOS GASTOS DE LOS TRABAJADORES**

Ejecución Financiera Mensual de la Categoría Presupuestaria por Partida

(Expresado en Bolívares)

PARTIDA	DENOMINACIÓN	PRESUPUESTO APROBADO	PRESUPUESTO MODIFICADO	EJECUTADO EN EL MES ENERO						ACUMULADO AL MES: ENERO						DISPONIBILIDAD PRESUPUESTARIA AL CIERRE DEL MES: ENERO
				COMPROMISO	%	CAUSADO	%	PAGADO	%	COMPROMISO	%	CAUSADO	%	PAGADO	%	
4.01	GASTOS DE PERSONAL	5.747.836.350,00	5.747.836.350,00	357.213.341,52	6,21%	357.213.341,52	6,21%	207.213.341,52	3,61%	357.213.341,52	6,21%	357.213.341,52	6,21%	207.213.341,52	3,61%	5.390.623.008,48
4.02	MATERIALES, SUMINISTRO Y MERCANCIAS				0,00%		0,00%		0,00%	0,00	0,00%	0,00	0,00%	0,00	0,00%	0,00
4.03	SERVICIOS NO PERSONALES	200.000.000,00	200.000.000,00		0,00%		0,00%		0,00%	0,00	0,00%	0,00	0,00%	0,00	0,00%	200.000.000,00
4.04	ACTIVOS REALES				0,00%		0,00%		0,00%	0,00	0,00%	0,00	0,00%	0,00	0,00%	0,00
4.05	ACTIVOS FINANCIEROS				0,00%		0,00%		0,00%	0,00	0,00%	0,00	0,00%	0,00	0,00%	0,00
4.07	TRANFERENCIAS Y DONACIONES				0,00%		0,00%		0,00%	0,00	0,00%	0,00	0,00%	0,00	0,00%	0,00
4.08	OTROS GASTOS				0,00%		0,00%		0,00%	0,00	0,00%	0,00	0,00%	0,00	0,00%	0,00
4.10	SERVICIO DE LA DEUDA				0,00%		0,00%		0,00%	0,00	0,00%	0,00	0,00%	0,00	0,00%	0,00
4.11	DIMINUCION DE PASIVOS				0,00%		0,00%		0,00%	0,00	0,00%	0,00	0,00%	0,00	0,00%	0,00
4.12	DISMINUCIONES DE PATRIMONIO				0,00%		0,00%		0,00%	0,00	0,00%	0,00	0,00%	0,00	0,00%	0,00
	TOTAL	**5.947.836.350,00**	**5.947.836.350,00**	**357.213.341,52**	**6,01%**	**357.213.341,52**	**6,01%**	**207.213.341,52**	**3,48%**	**357.213.341,52**	**6,01%**	**357.213.341,52**	**6,01%**	**207.213.341,52**	**3,48%**	**5.590.623.008,48**

Cifras Estimadas al Cierre del Ejercicio Económico-Financiero año 2013
Fuente: Información Suministrada por CORPOELEC

MPPEE

CODIGO DEL ENTE: A1291
DENOMINACIÓN DEL ENTE: CORPORACIÓN ELÉCTRICA NACIONAL (CORPOELEC)
AÑO: 2013
MES: ENERO
CATEGORÍA PRESUPUESTARIA: **GESTIÓN ADMINISTRATIVA**

Ejecución Financiera Mensual de la Categoría Presupuestaria por Partida

(Expresado en Bolívares)

PARTIDA	DENOMINACIÓN	PRESUPUESTO APROBADO	PRESUPUESTO MODIFICADO	EJECUTADO EN EL MES ENERO						ACUMULADO AL MES: ENERO						DISPONIBILIDAD PRESUPUESTARIA AL CIERRE DEL MES: ENERO
				COMPROMISO	%	CAUSADO	%	PAGADO	%	COMPROMISO	%	CAUSADO	%	PAGADO	%	
4.01	GASTOS DE PERSONAL	24.238.407,00	24.238.407,00		0,00%		0,00%		0,00%	0,00	0,00%	0,00	0,00%	0,00	0,00%	24.238.407,00
4.02	MATERIALES, SUMINISTRO Y MERCANCIAS	36.608.486,00	36.608.486,00	19.505,26	0,05%	19.505,26	0,05%	19.505,26	0,05%	19.505,26	0,05%	19.505,26	0,05%	19.505,26	0,05%	36.588.980,74
4.03	SERVICIOS NO PERSONALES	3.555.160.382,97	3.555.160.382,97	12.838.847,33	0,36%	12.838.847,33	0,36%	12.838.847,33	0,36%	12.838.847,33	0,36%	12.838.847,33	0,36%	12.838.847,33	0,36%	3.542.321.535,64
4.04	ACTIVOS REALES	5.521.999,00	5.521.999,00		0,00%		0,00%		0,00%	0,00	0,00%	0,00	0,00%	0,00	0,00%	5.521.999,00
4.05	ACTIVOS FINANCIEROS	2.629.382.228,84	2.629.382.228,84		0,00%		0,00%		0,00%	0,00	0,00%	0,00	0,00%	0,00	0,00%	2.629.382.228,84
4.07	TRANFERENCIAS Y DONACIONES	66.110.276,00	66.110.276,00		0,00%		0,00%		0,00%	0,00	0,00%	0,00	0,00%	0,00	0,00%	66.110.276,00
4.08	OTROS GASTOS	2.919.741.840,00	2.919.741.840,00	180.208.100,89	6,17%	180.208.100,89	6,17%	0,00	0,00%	180.208.100,89	6,17%	180.208.100,89	6,17%	0,00	0,00%	2.739.533.739,11
4.10	SERVICIO DE LA DEUDA	1.092.436.383,58	1.092.436.383,58	72.676.629,94	6,65%	72.676.629,94	6,65%	72.676.629,94	6,65%	72.676.629,94	6,65%	72.676.629,94	6,65%	72.676.629,94	6,65%	1.019.759.753,64
4.11	DIMINUCION DE PASIVOS	1.390.125.415,99	1.390.125.415,99		0,00%		0,00%		0,00%	0,00	0,00%	0,00	0,00%	0,00	0,00%	1.390.125.415,99
4.12	DISMINUCIONES DE PATRIMONIO				0,00%		0,00%		0,00%	0,00	0,00%	0,00	0,00%	0,00	0,00%	0,00
	TOTAL	**11.719.325.419,38**	**11.719.325.419,38**	**265.743.083,42**	**2,27%**	**265.743.083,42**	**2,27%**	**85.534.982,53**	**0,73%**	**265.743.083,42**	**2,27%**	**265.743.083,42**	**2,27%**	**85.534.982,53**	**0,73%**	**11.453.582.335,96**

Cifras Estimadas al Cierre del Ejercicio Económico-Financiero año 2013
Fuente: Información Suministrada por CORPOELEC

CODIGO DEL ENTE: A1291
DENOMINACIÓN DEL ENTE: CORPORACIÓN ELÉCTRICA NACIONAL (CORPOELEC)
AÑO: 2013
MES: ENERO
CATEGORÍA PRESUPUESTARIA: **Previsión y Protección Social**

Ejecución Financiera Mensual de la Categoría Presupuestaria por Partida

(Expresado en Bolívares)

PARTIDA	DENOMINACIÓN	PRESUPUESTO APROBADO	PRESUPUESTO MODIFICADO	EJECUTADO EN EL MES ENERO						ACUMULADO AL MES: ENERO						DISPONIBILIDAD PRESUPUESTARIA AL CIERRE DEL MES: ENERO
				COMPROMISO	%	CAUSADO	%	PAGADO	%	COMPROMISO	%	CAUSADO	%	PAGADO	%	
4.01	GASTOS DE PERSONAL				0,00%		0,00%		0,00%	0,00	0,00%	0,00	0,00%	0,00	0,00%	0,00
4.02	MATERIALES, SUMINISTRO Y MERCANCIAS				0,00%		0,00%		0,00%	0,00	0,00%	0,00	0,00%	0,00	0,00%	0,00
4.03	SERVICIOS NO PERSONALES				0,00%		0,00%		0,00%	0,00	0,00%	0,00	0,00%	0,00	0,00%	0,00
4.04	ACTIVOS REALES				0,00%		0,00%		0,00%	0,00	0,00%	0,00	0,00%	0,00	0,00%	0,00
4.05	ACTIVOS FINANCIEROS				0,00%		0,00%		0,00%	0,00	0,00%	0,00	0,00%	0,00	0,00%	0,00
4.07	TRANFERENCIAS Y DONACIONES	8.002.979.339,00	8.002.979.339,00	130.899.931,91	1,64%	130.899.931,91	1,64%	130.899.931,91	1,64%	130.899.931,91	1,64%	130.899.931,91	1,64%	130.899.931,91	1,64%	7.872.079.407,09
4.08	OTROS GASTOS				0,00%		0,00%		0,00%	0,00	0,00%	0,00	0,00%	0,00	0,00%	0,00
4.10	SERVICIO DE LA DEUDA				0,00%		0,00%		0,00%	0,00	0,00%	0,00	0,00%	0,00	0,00%	0,00
4.11	DIMINUCION DE PASIVOS				0,00%		0,00%		0,00%	0,00	0,00%	0,00	0,00%	0,00	0,00%	0,00
4.12	DISMINUCIONES DE PATRIMONIO				0,00%		0,00%		0,00%	0,00	0,00%	0,00	0,00%	0,00	0,00%	0,00
	TOTAL	**8.002.979.339,00**	**8.002.979.339,00**	**130.899.931,91**	**1,64%**	**130.899.931,91**	**1,64%**	**130.899.931,91**	**1,64%**	**130.899.931,91**	**1,64%**	**130.899.931,91**	**1,64%**	**130.899.931,91**	**1,64%**	**7.872.079.407,09**

Cifras Estimadas al Cierre del Ejercicio Económico-Financiero año 2013
Fuente: Información Suministrada por CORPOELEC

Gobierno Bolivariano de Venezuela | Ministerio del Poder Popular para la Energía Eléctrica

1813 BICENTENARIO ADMIRABLE 2013

CÓDIGO DEL ENTE: A1291
DENOMINACIÓN DEL ENTE: CORPORACIÓN ELÉCTRICA NACIONAL (CORPOELEC)
AÑO: 2013
MES: ENERO
CATEGORÍA PRESUPUESTARIA: **CONSOLIDADO ACCIÓN CENTRALIZADA**

Ejecución Financiera Consolidada Mensual de la Acción Centralizada por Partida

(Expresado en Bolívares)

PARTIDA	DENOMINACIÓN	PRESUPUESTO APROBADO	PRESUPUESTO MODIFICADO	EJECUTADO EN EL MES ENERO						ACUMULADO AL MES: ENERO						DISPONIBILIDAD PRESUPUESTARIA AL CIERRE DEL MES: ENERO
				COMPROMISO	%	CAUSADO	%	PAGADO	%	COMPROMISO	%	CAUSADO	%	PAGADO	%	
4.01	GASTOS DE PERSONAL	5.772.074.757,00	5.772.074.757,00	357.213.341,52	6,19%	357.213.341,52	6,19%	207.213.341,52	3,59%	357.213.341,52	6,19%	357.213.341,52	6,19%	207.213.341,52	3,59%	5.414.861.415,48
4.02	MATERIALES, SUMINISTRO Y MERCANCIAS	36.608.486,00	36.608.486,00	19.505,26	0,05%	19.505,26	0,05%	19.505,26	0,05%	19.505,26	0,05%	19.505,26	0,05%	19.505,26	0,05%	36.588.980,74
4.03	SERVICIOS NO PERSONALES	3.755.160.382,97	3.755.160.382,97	12.838.847,33	0,34%	12.838.847,33	0,34%	12.838.847,33	0,34%	12.838.847,33	0,34%	12.838.847,33	0,34%	12.838.847,33	0,34%	3.742.321.535,64
4.04	ACTIVOS REALES	5.521.999,00	5.521.999,00	0,00	0,00%	0,00	0,00%	0,00	0,00%	0,00	0,00%	0,00	0,00%	0,00	0,00%	5.521.999,00
4.05	ACTIVOS FINANCIEROS	2.629.382.228,84	2.629.382.228,84	0,00	0,00%	0,00	0,00%	0,00	0,00%	0,00	0,00%	0,00	0,00%	0,00	0,00%	2.629.382.228,84
4.07	TRANFERENCIAS Y DONACIONES	8.069.089.615,00	8.069.089.615,00	130.899.931,91	1,62%	130.899.931,91	1,62%	130.899.931,91	1,62%	130.899.931,91	1,62%	130.899.931,91	1,62%	130.899.931,91	1,62%	7.938.189.683,09
4.08	OTROS GASTOS	2.919.741.840,00	2.919.741.840,00	180.208.100,89	6,17%	180.208.100,89	6,17%	0,00	0,00%	180.208.100,89	6,17%	180.208.100,89	6,17%	0,00	0,00%	2.739.533.739,11
4.10	SERVICIO DE LA DEUDA	1.092.436.383,58	1.092.436.383,58	72.676.629,94	6,65%	72.676.629,94	6,65%	72.676.629,94	6,65%	72.676.629,94	6,65%	72.676.629,94	6,65%	72.676.629,94	6,65%	1.019.759.753,64
4.11	DIMINUCION DE PASIVOS	1.390.125.415,99	1.390.125.415,99	0,00	0,00%	0,00	0,00%	0,00	0,00%	0,00	0,00%	0,00	0,00%	0,00	0,00%	1.390.125.415,99
4.12	DISMINUCIONES DE PATRIMONIO	0,00	0,00	0,00	0,00%	0,00	0,00%	0,00	0,00%	0,00	0,00%	0,00	0,00%	0,00	0,00%	0,00
	TOTAL	**25.670.141.108,38**	**25.670.141.108,38**	**753.856.356,85**	**2,94%**	**753.856.356,85**	**2,94%**	**423.648.255,96**	**1,65%**	**753.856.356,85**	**2,94%**	**753.856.356,85**	**2,94%**	**423.648.255,96**	**1,65%**	**24.916.284.751,53**

Cifras Estimadas al Cierre del Ejercicio Económico-Financiero año 2013
Fuente: Información Suministrada por CORPOELEC

CÓDIGO DEL ENTE: A1291
DENOMINACIÓN DEL ENTE: CORPORACIÓN ELÉCTRICA NACIONAL (CORPOELEC)
AÑO: 2013
MES: ENERO
CATEGORÍA PRESUPUESTARIA: **CONSOLIDADO MENSUAL DEL ENTE: PROYECTO Y ACCIÓN CENTRALIZADA**

Ejecución Financiera Consolidada Mensual del Ente por Partida

(Expresado en Bolívares)

PARTIDA	DENOMINACIÓN	PRESUPUESTO APROBADO	PRESUPUESTO MODIFICADO	EJECUTADO EN EL MES ENERO						ACUMULADO AL MES: ENERO						DISPONIBILIDAD PRESUPUESTARIA AL CIERRE DEL MES: ENERO
				COMPROMISO	%	CAUSADO	%	PAGADO	%	COMPROMISO	%	CAUSADO	%	PAGADO	%	
4.01	GASTOS DE PERSONAL	20.099.229.320,00	20.099.229.320,00	1.243.739.834,14	6,19%	1.243.739.834,14	6,19%	858.685.534,14	4,27%	1.243.739.834,14	6,19%	1.243.739.834,14	6,19%	858.685.534,14	4,27%	18.855.489.485,86
4.02	MATERIALES, SUMINISTRO Y MERCANCIAS	12.049.121.473,55	12.049.121.473,55	1.230.588,03	0,01%	1.230.588,03	0,01%	1.230.588,03	0,01%	1.230.588,03	0,01%	1.230.588,03	0,01%	1.230.588,03	0,01%	12.047.890.885,52
4.03	SERVICIOS NO PERSONALES	18.843.910.079,47	18.843.910.079,47	16.200.853,99	0,09%	16.200.853,99	0,09%	16.200.853,99	0,09%	16.200.853,99	0,09%	16.200.853,99	0,09%	16.200.853,99	0,09%	18.827.709.225,48
4.04	ACTIVOS REALES	15.350.499.176,00	15.350.499.176,00	7.782.227,44	0,05%	7.782.227,44	0,05%	7.782.227,44	0,05%	7.782.227,44	0,05%	7.782.227,44	0,05%	7.782.227,44	0,05%	15.342.716.948,56
4.05	ACTIVOS FINANCIEROS	2.629.382.228,84	2.629.382.228,84	0,00	0,00%	0,00	0,00%	0,00	0,00%	0,00	0,00%	0,00	0,00%	0,00	0,00%	2.629.382.228,84
4.07	TRANFERENCIAS Y DONACIONES	8.358.014.924,00	8.358.014.924,00	130.899.931,91	1,57%	130.899.931,91	1,57%	130.899.931,91	1,57%	130.899.931,91	1,57%	130.899.931,91	1,57%	130.899.931,91	1,57%	8.227.114.992,09
4.08	OTROS GASTOS	3.526.795.837,00	3.526.795.837,00	182.599.178,18	5,18%	182.599.178,18	5,18%	2.391.077,29	0,07%	182.599.178,18	5,18%	182.599.178,18	5,18%	2.391.077,29	0,07%	3.344.196.658,82
4.10	SERVICIO DE LA DEUDA	1.092.436.383,58	1.092.436.383,58	72.676.629,94	6,65%	72.676.629,94	6,65%	72.676.629,94	6,65%	72.676.629,94	6,65%	72.676.629,94	6,65%	72.676.629,94	6,65%	1.019.759.753,64
4.11	DIMINUCION DE PASIVOS	1.390.125.415,99	1.390.125.415,99	0,00	0,00%	0,00	0,00%	0,00	0,00%	0,00	0,00%	0,00	0,00%	0,00	0,00%	1.390.125.415,99
4.12	DISMINUCIONES DE PATRIMONIO	0,00	0,00	0,00	0,00%	0,00	0,00%	0,00	0,00%	0,00	0,00%	0,00	0,00%	0,00	0,00%	0,00
	TOTAL	**83.339.514.838,43**	**83.339.514.838,43**	**1.655.129.243,63**	**1,99%**	**1.655.129.243,63**	**1,99%**	**1.089.866.842,74**	**1,31%**	**1.655.129.243,63**	**1,99%**	**1.655.129.243,63**	**1,99%**	**1.089.866.842,74**	**1,31%**	**81.684.385.594,80**

Cifras Estimadas al Cierre del Ejercicio Económico-Financiero año 2013
Fuente: Información Suministrada por CORPOELEC

Gobierno Bolivariano de Venezuela | Ministerio del Poder Popular para la Energía Eléctrica

CÓDIGO DEL ENTE: A1291
DENOMINACIÓN DEL ENTE: CORPORACIÓN ELÉCTRICA NACIONAL (CORPOELEC)
AÑO: 2013
MES: FEBRERO
CATEGORÍA PRESUPUESTARIA: **GENERAR ENERGÍA ELECTRICA**

Ejecución Financiera Mensual de la Categoría Presupuestaria por Partida

(Expresado en Bolívares)

PARTIDA	DENOMINACIÓN	PRESUPUESTO APROBADO	PRESUPUESTO MODIFICADO	EJECUTADO EN EL MES FEBRERO						ACUMULADO AL MES: FEBRERO						DISPONIBILIDAD PRESUPUESTARIA AL CIERRE DEL MES: FEBRERO
				COMPROMISO	%	CAUSADO	%	PAGADO	%	COMPROMISO	%	CAUSADO	%	PAGADO	%	
4.01	GASTOS DE PERSONAL	2.253.609.290,00	2.253.609.290,00	148.945.851,00	6,61%	148.945.851	6,61%	99.445.851,00	4,41%	288.393.243,58	12,80%	288.393.243,58	12,80%	199.338.943,58	8,85%	1.965.216.046,42
4.02	MATERIALES, SUMINISTROS Y MERCANCIAS	3.804.375.580,00	3.804.375.580,00	6.001.899,36	0,16%	6.001.899	0,16%	6.001.899,36	0,16%	6.541.626,74	0,17%	6.541.626,74	0,17%	6.541.626,74	0,17%	3.797.833.953,26
4.03	SERVICIOS NO PERSONALES	1.955.876.034,50	1.955.876.034,50	3.183.536,86	0,16%	3.183.537	0,16%	3.183.536,86	0,16%	3.254.252,78	0,17%	3.254.252,78	0,17%	3.254.252,78	0,17%	1.952.621.781,72
4.04	ACTIVOS REALES	107.626.619,00	107.626.619,00		0,00%	0	0,00%		0,00%	0,00	0,00%	0,00	0,00%	0,00	0,00%	107.626.619,00
4.05	ACTIVOS FINANCIEROS				0,00%		0,00%		0,00%	0,00	0,00%	0,00	0,00%	0,00	0,00%	0,00
4.07	TRANFERENCIAS Y DONACIONES				0,00%		0,00%		0,00%	0,00	0,00%	0,00	0,00%	0,00	0,00%	0,00
4.08	OTROS GASTOS				0,00%		0,00%		0,00%	0,00	0,00%	0,00	0,00%	0,00	0,00%	0,00
4.10	SERVICIO DE LA DEUDA				0,00%		0,00%		0,00%	0,00	0,00%	0,00	0,00%	0,00	0,00%	0,00
4.11	DIMINUCION DE PASIVOS				0,00%		0,00%		0,00%	0,00	0,00%	0,00	0,00%	0,00	0,00%	0,00
4.12	DISMINUCIONES DE PATRIMONIO				0,00%		0,00%		0,00%	0,00	0,00%	0,00	0,00%	0,00	0,00%	0,00
	TOTAL	**8.121.487.523,50**	**8.121.487.523,50**	**158.131.287,22**	**1,95%**	**158.131.287**	**1,95%**	**108.631.287,22**	**1,34%**	**298.189.123,10**	**3,67%**	**298.189.123,10**	**3,67%**	**209.134.823,10**	**2,58%**	**7.823.298.400,40**

Cifras Estimadas al Cierre del Ejercicio Económico-Financiero año 2013
Fuente: Información Suministrada por CORPOELEC

Gobierno Bolivariano de Venezuela | Ministerio del Poder Popular para la Energía Eléctrica

1813 BICENTENARIO 2013 ADMIRABLE

CÓDIGO DEL ENTE: A1291
DENOMINACIÓN DEL ENTE: CORPORACIÓN ELÉCTRICA NACIONAL (CORPOELEC)
AÑO: 2013
MES: FEBRERO
CATEGORÍA PRESUPUESTARIA: **EXPANDIR INFRAESTRUCTURA DE GENERACION HIDROELECTRICA**

Ejecución Financiera Mensual de la Categoría Presupuestaria por Partida

(Expresado en Bolívares)

PARTIDA	DENOMINACIÓN	PRESUPUESTO APROBADO	PRESUPUESTO MODIFICADO	EJECUTADO EN EL MES FEBRERO						ACUMULADO AL MES: FEBRERO						DISPONIBILIDAD PRESUPUESTARIA AL CIERRE DEL MES: FEBRERO
				COMPROMISO	%	CAUSADO	%	PAGADO	%	COMPROMISO	%	CAUSADO	%	PAGADO	%	
4.01	GASTOS DE PERSONAL				0,00%		0,00%		0,00%	0,00	0,00%	0,00	0,00%	0,00	0,00%	0,00
4.02	MATERIALES, SUMINISTRO Y MERCANCIAS				0,00%		0,00%		0,00%	0,00	0,00%	0,00	0,00%	0,00	0,00%	0,00
4.03	SERVICIOS NO PERSONALES				0,00%		0,00%		0,00%	0,00	0,00%	0,00	0,00%	0,00	0,00%	0,00
4.04	ACTIVOS REALES	489.439.996,00	489.439.996,00		0,00%		0,00%		0,00%	0,00	0,00%	0,00	0,00%	0,00	0,00%	489.439.996,00
4.05	ACTIVOS FINANCIEROS				0,00%		0,00%		0,00%	0,00	0,00%	0,00	0,00%	0,00	0,00%	0,00
4.07	TRANFERENCIAS Y DONACIONES				0,00%		0,00%		0,00%	0,00	0,00%	0,00	0,00%	0,00	0,00%	0,00
4.08	OTROS GASTOS				0,00%		0,00%		0,00%	0,00	0,00%	0,00	0,00%	0,00	0,00%	0,00
4.10	SERVICIO DE LA DEUDA				0,00%		0,00%		0,00%	0,00	0,00%	0,00	0,00%	0,00	0,00%	0,00
4.11	DIMINUCION DE PASIVOS				0,00%		0,00%		0,00%	0,00	0,00%	0,00	0,00%	0,00	0,00%	0,00
4.12	DISMINUCIONES DE PATRIMONIO				0,00%		0,00%		0,00%	0,00	0,00%	0,00	0,00%	0,00	0,00%	0,00
	TOTAL	**489.439.996,00**	**489.439.996,00**	**0,00**	**0,00%**	**0**	**0,00%**	**0,00**	**0,00%**	**0,00**	**0,00%**	**0,00**	**0,00%**	**0,00**	**0,00%**	**489.439.996,00**

Cifras Estimadas al Cierre del Ejercicio Económico-Financiero año 2013
Fuente: Información Suministrada por CORPOELEC

MPPEE

Gobierno Bolivariano de Venezuela | Ministerio del Poder Popular para la Energía Eléctrica

1813 2013 CAMPAÑA ADMIRABLE

CODIGO DEL ENTE: A1291
DENOMINACIÓN DEL ENTE: CORPORACIÓN ELÉCTRICA NACIONAL (CORPOELEC)
AÑO: 2013
MES: FEBRERO
CATEGORÍA PRESUPUESTARIA: **EXPANDIR INFRAESTRUCTURA DE GENERACION TERMOELECTRICA REGION ORIENTE**

Ejecución Financiera Mensual de la Categoría Presupuestaria por Partida

(Expresado en Bolívares)

PARTIDA	DENOMINACIÓN	PRESUPUESTO APROBADO	PRESUPUESTO MODIFICADO	EJECUTADO EN EL MES FEBRERO						ACUMULADO AL MES: FEBRERO						DISPONIBILIDAD PRESUPUESTARIA AL CIERRE DEL MES: FEBRERO
				COMPROMISO	%	CAUSADO	%	PAGADO	%	COMPROMISO	%	CAUSADO	%	PAGADO	%	
4.01	GASTOS DE PERSONAL				0,00%		0,00%		0,00%	0,00	0,00%	0,00	0,00%	0,00	0,00%	0,00
4.02	MATERIALES, SUMINISTRO Y MERCANCIAS	9.220.716,00	9.220.716,00		0,00%		0,00%		0,00%	0,00	0,00%	0,00	0,00%	0,00	0,00%	9.220.716,00
4.03	SERVICIOS NO PERSONALES	128.879.316,00	128.879.316,00		0,00%		0,00%		0,00%	0,00	0,00%	0,00	0,00%	0,00	0,00%	128.879.316,00
4.04	ACTIVOS REALES				0,00%		0,00%		0,00%	0,00	0,00%	0,00	0,00%	0,00	0,00%	0,00
4.05	ACTIVOS FINANCIEROS				0,00%		0,00%		0,00%	0,00	0,00%	0,00	0,00%	0,00	0,00%	0,00
4.07	TRANFERENCIAS Y DONACIONES				0,00%		0,00%		0,00%	0,00	0,00%	0,00	0,00%	0,00	0,00%	0,00
4.08	OTROS GASTOS				0,00%		0,00%		0,00%	0,00	0,00%	0,00	0,00%	0,00	0,00%	0,00
4.10	SERVICIO DE LA DEUDA				0,00%		0,00%		0,00%	0,00	0,00%	0,00	0,00%	0,00	0,00%	0,00
4.11	DIMINUCION DE PASIVOS				0,00%		0,00%		0,00%	0,00	0,00%	0,00	0,00%	0,00	0,00%	0,00
4.12	DISMINUCIONES DE PATRIMONIO				0,00%		0,00%		0,00%	0,00	0,00%	0,00	0,00%	0,00	0,00%	0,00
	TOTAL	**138.100.032,00**	**138.100.032,00**	**0,00**	**0,00%**	**0**	**0,00%**	**0,00**	**0,00%**	**0,00**	**0,00%**	**0,00**	**0,00%**	**0,00**	**0,00%**	**138.100.032,00**

Cifras Estimadas al Cierre del Ejercicio Económico-Financiero año 2013
Fuente: Información Suministrada por CORPOELEC

Gobierno Bolivariano de Venezuela | Ministerio del Poder Popular para la Energía Eléctrica

1813 BICENTENARIO 2013 CAMPAÑA ADMIRABLE

CÓDIGO DEL ENTE: A1291
DENOMINACIÓN DEL ENTE: CORPORACIÓN ELÉCTRICA NACIONAL (CORPOELEC)
AÑO: 2013
MES: FEBRERO
CATEGORÍA PRESUPUESTARIA: **EXPANDIR INFRAESTRUCTURA DE GENERACION TERMOELECTRICA REGION CENTRO**

Ejecución Financiera Mensual de la Categoría Presupuestaria por Partida

(Expresado en Bolívares)

PARTIDA	DENOMINACIÓN	PRESUPUESTO APROBADO	PRESUPUESTO MODIFICADO	EJECUTADO EN EL MES FEBRERO						ACUMULADO AL MES: FEBRERO						DISPONIBILIDAD PRESUPUESTARIA AL CIERRE DEL MES: FEBRERO
				COMPROMISO	%	CAUSADO	%	PAGADO	%	COMPROMISO	%	CAUSADO	%	PAGADO	%	
4.01	GASTOS DE PERSONAL				0,00%		0,00%		0,00%	0,00	0,00%	0,00	0,00%	0,00	0,00%	0,00
4.02	MATERIALES, SUMINISTROS Y MERCANCIAS	24.996.888,00	24.996.888,00		0,00%		0,00%		0,00%	0,00	0,00%	0,00	0,00%	0,00	0,00%	24.996.888,00
4.03	SERVICIOS NO PERSONALES	282.727.806,50	282.727.806,50		0,00%		0,00%		0,00%	0,00	0,00%	0,00	0,00%	0,00	0,00%	282.727.806,50
4.04	ACTIVOS REALES	187.202.097,00	187.202.097,00		0,00%		0,00%		0,00%	0,00	0,00%	0,00	0,00%	0,00	0,00%	187.202.097,00
4.05	ACTIVOS FINANCIEROS				0,00%		0,00%		0,00%	0,00	0,00%	0,00	0,00%	0,00	0,00%	0,00
4.07	TRANFERENCIAS Y DONACIONES				0,00%		0,00%		0,00%	0,00	0,00%	0,00	0,00%	0,00	0,00%	0,00
4.08	OTROS GASTOS				0,00%		0,00%		0,00%	0,00	0,00%	0,00	0,00%	0,00	0,00%	0,00
4.10	SERVICIO DE LA DEUDA				0,00%		0,00%		0,00%	0,00	0,00%	0,00	0,00%	0,00	0,00%	0,00
4.11	DIMINUCION DE PASIVOS				0,00%		0,00%		0,00%	0,00	0,00%	0,00	0,00%	0,00	0,00%	0,00
4.12	DISMINUCIONES DE PATRIMONIO				0,00%		0,00%		0,00%	0,00	0,00%	0,00	0,00%	0,00	0,00%	0,00
	TOTAL	**494.926.791,50**	**494.926.791,50**	**0,00**	**0,00%**	**0**	**0,00%**	**0,00**	**0,00%**	**0,00**	**0,00%**	**0,00**	**0,00%**	**0,00**	**0,00%**	**494.926.791,50**

Cifras Estimadas al Cierre del Ejercicio Económico-Financiero año 2013
Fuente: Información Suministrada por CORPOELEC

MPPEE

Gobierno Bolivariano de Venezuela | Ministerio del Poder Popular para la Energía Eléctrica

1813 2013 BICENTENARIO ADMIRABLE

CÓDIGO DEL ENTE: A1291
DENOMINACIÓN DEL ENTE: CORPORACIÓN ELÉCTRICA NACIONAL (CORPOELEC)
AÑO: 2013
MES: FEBRERO
CATEGORÍA PRESUPUESTARIA: **EXPANDIR INFRAESTRUCTURA DE GENERACION TERMOELECTRICA REGION CAPITAL**

Ejecución Financiera Mensual de la Categoría Presupuestaria por Partida

(Expresado en Bolívares)

PARTIDA	DENOMINACIÓN	PRESUPUESTO APROBADO	PRESUPUESTO MODIFICADO	EJECUTADO EN EL MES FEBRERO						ACUMULADO AL MES: FEBRERO						DISPONIBILIDAD PRESUPUESTARIA AL CIERRE DEL MES: FEBRERO
				COMPROMISO	%	CAUSADO	%	PAGADO	%	COMPROMISO	%	CAUSADO	%	PAGADO	%	
4.01	GASTOS DE PERSONAL	26.429.888,00	26.429.888,00	1.746.807,74	6,61%	1.746.808	6,61%	1.746.807,74	6,61%	3.382.219,43	12,80%	3.382.219,43	12,80%	3.382.219,43	12,80%	23.047.668,57
4.02	MATERIALES, SUMINISTROS Y MERCANCIAS	114.335.912,00	114.335.912,00	13.659,58	0,01%	13.660	0,01%	13.659,58	0,01%	17.371,52	0,02%	17.371,52	0,02%	17.371,52	0,02%	114.318.540,48
4.03	SERVICIOS NO PERSONALES	230.189.761,00	230.189.761,00		0,00%		0,00%		0,00%	0,00	0,00%	0,00	0,00%	0,00	0,00%	230.189.761,00
4.04	ACTIVOS REALES	291.753.227,00	291.753.227,00		0,00%		0,00%		0,00%	0,00	0,00%	0,00	0,00%	0,00	0,00%	291.753.227,00
4.05	ACTIVOS FINANCIEROS				0,00%		0,00%		0,00%	0,00	0,00%	0,00	0,00%	0,00	0,00%	0,00
4.07	TRANFERENCIAS Y DONACIONES				0,00%		0,00%		0,00%	0,00	0,00%	0,00	0,00%	0,00	0,00%	0,00
4.08	OTROS GASTOS				0,00%		0,00%		0,00%	0,00	0,00%	0,00	0,00%	0,00	0,00%	0,00
4.10	SERVICIO DE LA DEUDA				0,00%		0,00%		0,00%	0,00	0,00%	0,00	0,00%	0,00	0,00%	0,00
4.11	DIMINUCION DE PASIVOS				0,00%		0,00%		0,00%	0,00	0,00%	0,00	0,00%	0,00	0,00%	0,00
4.12	DISMINUCIONES DE PATRIMONIO				0,00%		0,00%		0,00%	0,00	0,00%	0,00	0,00%	0,00	0,00%	0,00
	TOTAL	**662.708.788,00**	**662.708.788,00**	**1.760.467,32**	**0,27%**	**1.760.467**	**0,27%**	**1.760.467,32**	**0,27%**	**3.399.590,95**	**0,51%**	**3.399.590,95**	**0,51%**	**3.399.590,95**	**0,51%**	**659.309.197,05**

Cifras Estimadas al Cierre del Ejercicio Económico-Financiero año 2013
Fuente: Información Suministrada por CORPOELEC

Gobierno Bolivariano de Venezuela | Ministerio del Poder Popular para la Energía Eléctrica

1813 BICENTENARIO 2013 CAMPAÑA ADMIRABLE

CÓDIGO DEL ENTE: A1291
DENOMINACIÓN DEL ENTE: CORPORACIÓN ELÉCTRICA NACIONAL (CORPOELEC)
AÑO: 2013
MES: FEBRERO
CATEGORÍA PRESUPUESTARIA: **EXPANDIR INFRAESTRUCTURA DE GENERACION TERMOELECTRICA REGION OCCIDENTAL**

Ejecución Financiera Mensual de la Categoría Presupuestaria por Partida

(Expresado en Bolívares)

PARTIDA	DENOMINACIÓN	PRESUPUESTO APROBADO	PRESUPUESTO MODIFICADO	EJECUTADO EN EL MES FEBRERO						ACUMULADO AL MES: FEBRERO						DISPONIBILIDAD PRESUPUESTARIA AL CIERRE DEL MES: FEBRERO
				COMPROMISO	%	CAUSADO	%	PAGADO	%	COMPROMISO	%	CAUSADO	%	PAGADO	%	
4.01	GASTOS DE PERSONAL				0,00%		0,00%		0,00%	0,00	0,00%	0,00	0,00%	0,00	0,00%	0,00
4.02	MATERIALES, SUMINISTROS Y MERCANCIAS	6.665.847,00	6.665.847,00		0,00%		0,00%		0,00%	0,00	0,00%	0,00	0,00%	0,00	0,00%	6.665.847,00
4.03	SERVICIOS NO PERSONALES	75.394.072,00	75.394.072,00		0,00%		0,00%		0,00%	0,00	0,00%	0,00	0,00%	0,00	0,00%	75.394.072,00
4.04	ACTIVOS REALES	2.452.396.554,00	2.452.396.554,00		0,00%		0,00%		0,00%	0,00	0,00%	0,00	0,00%	0,00	0,00%	2.452.396.554,00
4.05	ACTIVOS FINANCIEROS				0,00%		0,00%		0,00%	0,00	0,00%	0,00	0,00%	0,00	0,00%	0,00
4.07	TRANFERENCIAS Y DONACIONES				0,00%		0,00%		0,00%	0,00	0,00%	0,00	0,00%	0,00	0,00%	0,00
4.08	OTROS GASTOS				0,00%		0,00%		0,00%	0,00	0,00%	0,00	0,00%	0,00	0,00%	0,00
4.10	SERVICIO DE LA DEUDA				0,00%		0,00%		0,00%	0,00	0,00%	0,00	0,00%	0,00	0,00%	0,00
4.11	DIMINUCION DE PASIVOS				0,00%		0,00%		0,00%	0,00	0,00%	0,00	0,00%	0,00	0,00%	0,00
4.12	DISMINUCIONES DE PATRIMONIO				0,00%		0,00%		0,00%	0,00	0,00%	0,00	0,00%	0,00	0,00%	0,00
	TOTAL	**2.534.456.473,00**	**2.534.456.473,00**	**0,00**	**0,00%**	**0**	**0,00%**	**0,00**	**0,00%**	**0,00**	**0,00%**	**0,00**	**0,00%**	**0,00**	**0,00%**	**2.534.456.473,00**

Cifras Estimadas al Cierre del Ejercicio Económico-Financiero año 2013
Fuente: Información Suministrada por CORPOELEC

MPPEE

Gobierno Bolivariano de Venezuela | Ministerio del Poder Popular para la Energía Eléctrica

CÓDIGO DEL ENTE: A1291
DENOMINACIÓN DEL ENTE: CORPORACIÓN ELÉCTRICA NACIONAL (CORPOELEC)
AÑO: 2013
MES: FEBRERO
CATEGORÍA PRESUPUESTARIA: **EXPANDIR INFRAESTRUCTURA DE GENERACION DISTRIBUIDA**

Ejecución Financiera Mensual de la Categoría Presupuestaria por Partida

(Expresado en Bolívares)

PARTIDA	DENOMINACIÓN	PRESUPUESTO APROBADO	PRESUPUESTO MODIFICADO	EJECUTADO EN EL MES FEBRERO						ACUMULADO AL MES: FEBRERO						DISPONIBILIDAD PRESUPUESTARIA AL CIERRE DEL MES: FEBRERO
				COMPROMISO	%	CAUSADO	%	PAGADO	%	COMPROMISO	%	CAUSADO	%	PAGADO	%	
4.01	GASTOS DE PERSONAL	99.842.249,00	99.842.249,00	6.598.787,47	6,61%	6.598.787	6,61%	6.598.787,47	6,61%	12.776.762,22	12,80%	12.776.762,22	12,80%	12.776.762,22	12,80%	87.065.486,78
4.02	MATERIALES, SUMINISTROS Y MERCANCIAS	3.822.800,00	3.822.800,00		0,00%		0,00%		0,00%	0,00	0,00%	0,00	0,00%	0,00	0,00%	3.822.800,00
4.03	SERVICIOS NO PERSONALES	119.009.753,00	119.009.753,00	20.006,44	0,02%	20.006	0,02%	20.006,44	0,02%	20.006,44	0,02%	20.006,44	0,02%	20.006,44	0,02%	118.989.746,56
4.04	ACTIVOS REALES				0,00%		0,00%		0,00%	0,00	0,00%	0,00	0,00%	0,00	0,00%	0,00
4.05	ACTIVOS FINANCIEROS				0,00%		0,00%		0,00%	0,00	0,00%	0,00	0,00%	0,00	0,00%	0,00
4.07	TRANFERENCIAS Y DONACIONES				0,00%		0,00%		0,00%	0,00	0,00%	0,00	0,00%	0,00	0,00%	0,00
4.08	OTROS GASTOS				0,00%		0,00%		0,00%	0,00	0,00%	0,00	0,00%	0,00	0,00%	0,00
4.10	SERVICIO DE LA DEUDA				0,00%		0,00%		0,00%	0,00	0,00%	0,00	0,00%	0,00	0,00%	0,00
4.11	DIMINUCION DE PASIVOS				0,00%		0,00%		0,00%	0,00	0,00%	0,00	0,00%	0,00	0,00%	0,00
4.12	DISMINUCIONES DE PATRIMONIO				0,00%		0,00%		0,00%	0,00	0,00%	0,00	0,00%	0,00	0,00%	0,00
	TOTAL	**222.674.802,00**	**222.674.802,00**	**6.618.793,91**	**2,97%**	**6.618.794**	**2,97%**	**6.618.793,91**	**2,97%**	**12.796.768,66**	**5,75%**	**12.796.768,66**	**5,75%**	**12.796.768,66**	**5,75%**	**209.878.033,34**

Cifras Estimadas al Cierre del Ejercicio Económico-Financiero año 2013
Fuente: Información Suministrada por CORPOELEC

CÓDIGO DEL ENTE: A1291
DENOMINACIÓN DEL ENTE: CORPORACIÓN ELÉCTRICA NACIONAL (CORPOELEC)
AÑO: 2013
MES: FEBRERO
CATEGORÍA PRESUPUESTARIA: **EXPANDIR INFRAESTRUCTURA DE GENERACION ALTERNATIVA**

Ejecución Financiera Mensual de la Categoría Presupuestaria por Partida

(Expresado en Bolívares)

PARTIDA	DENOMINACIÓN	PRESUPUESTO APROBADO	PRESUPUESTO MODIFICADO	EJECUTADO EN EL MES FEBRERO						ACUMULADO AL MES: FEBRERO						DISPONIBILIDAD PRESUPUESTARIA AL CIERRE DEL MES: FEBRERO
				COMPROMISO	%	CAUSADO	%	PAGADO	%	COMPROMISO	%	CAUSADO	%	PAGADO	%	
4.01	GASTOS DE PERSONAL				0,00%		0,00%		0,00%	0,00	0,00%	0,00	0,00%	0,00	0,00%	0,00
4.02	MATERIALES, SUMINISTROS Y MERCANCIAS	6.253.711,00	6.253.711,00		0,00%		0,00%		0,00%	0,00	0,00%	0,00	0,00%	0,00	0,00%	6.253.711,00
4.03	SERVICIOS NO PERSONALES	1.132.827,00	1.132.827,00	1.232,00	0,11%	1.232	0,11%	1.232,00	0,11%	1.232,00	0,11%	1.232,00	0,11%	1.232,00	0,11%	1.131.595,00
4.04	ACTIVOS REALES				0,00%		0,00%		0,00%	0,00	0,00%	0,00	0,00%	0,00	0,00%	0,00
4.05	ACTIVOS FINANCIEROS				0,00%		0,00%		0,00%	0,00	0,00%	0,00	0,00%	0,00	0,00%	0,00
4.07	TRANFERENCIAS Y DONACIONES				0,00%		0,00%		0,00%	0,00	0,00%	0,00	0,00%	0,00	0,00%	0,00
4.08	OTROS GASTOS				0,00%		0,00%		0,00%	0,00	0,00%	0,00	0,00%	0,00	0,00%	0,00
4.10	SERVICIO DE LA DEUDA				0,00%		0,00%		0,00%	0,00	0,00%	0,00	0,00%	0,00	0,00%	0,00
4.11	DIMINUCION DE PASIVOS				0,00%		0,00%		0,00%	0,00	0,00%	0,00	0,00%	0,00	0,00%	0,00
4.12	DISMINUCIONES DE PATRIMONIO				0,00%		0,00%		0,00%	0,00	0,00%	0,00	0,00%	0,00	0,00%	0,00
	TOTAL	**7.386.538,00**	**7.386.538,00**	**1.232,00**	**0,02%**	**1.232**	**0,02%**	**1.232,00**	**0,02%**	**1.232,00**	**0,02%**	**1.232,00**	**0,02%**	**1.232,00**	**0,02%**	**7.385.306,00**

Cifras Estimadas al Cierre del Ejercicio Económico-Financiero año 2013
Fuente: Información Suministrada por CORPOELEC

Gobierno Bolivariano de Venezuela | Ministerio del Poder Popular para la Energía Eléctrica

1813 2013 ADMIRABLE

CÓDIGO DEL ENTE: A1291
DENOMINACIÓN DEL ENTE: CORPORACIÓN ELÉCTRICA NACIONAL (CORPOELEC)
AÑO: 2013
MES: FEBRERO
CATEGORÍA PRESUPUESTARIA: **MANTENIMIENTO, REHABILITACION Y MEJORAS DE INFRAESTRUCTURA DE GENERACION HIDROELECTRICA**

Ejecución Financiera Mensual de la Categoría Presupuestaria por Partida

(Expresado en Bolívares)

PARTIDA	DENOMINACIÓN	PRESUPUESTO APROBADO	PRESUPUESTO MODIFICADO	EJECUTADO EN EL MES FEBRERO						ACUMULADO AL MES: FEBRERO						DISPONIBILIDAD PRESUPUESTARIA AL CIERRE DEL MES: FEBRERO
				COMPROMISO	%	CAUSADO	%	PAGADO	%	COMPROMISO	%	CAUSADO	%	PAGADO	%	
4.01	GASTOS DE PERSONAL				0,00%		0,00%		0,00%	0,00	0,00%	0,00	0,00%	0,00	0,00%	0,00
4.02	MATERIALES, SUMINISTROS Y MERCANCIAS				0,00%		0,00%		0,00%	0,00	0,00%	0,00	0,00%	0,00	0,00%	0,00
4.03	SERVICIOS NO PERSONALES	85.176.820,00	85.176.820,00	104.569,11	0,12%	104.569	0,12%	104.569,11	0,12%	104.569,11	0,12%	104.569,11	0,12%	104.569,11	0,12%	85.072.250,89
4.04	ACTIVOS REALES	1.093.471.404,00	1.093.471.404,00		0,00%		0,00%		0,00%	0,00	0,00%	0,00	0,00%	0,00	0,00%	1.093.471.404,00
4.05	ACTIVOS FINANCIEROS				0,00%		0,00%		0,00%	0,00	0,00%	0,00	0,00%	0,00	0,00%	0,00
4.07	TRANFERENCIAS Y DONACIONES				0,00%		0,00%		0,00%	0,00	0,00%	0,00	0,00%	0,00	0,00%	0,00
4.08	OTROS GASTOS				0,00%		0,00%		0,00%	0,00	0,00%	0,00	0,00%	0,00	0,00%	0,00
4.10	SERVICIO DE LA DEUDA				0,00%		0,00%		0,00%	0,00	0,00%	0,00	0,00%	0,00	0,00%	0,00
4.11	DIMINUCION DE PASIVOS				0,00%		0,00%		0,00%	0,00	0,00%	0,00	0,00%	0,00	0,00%	0,00
4.12	DISMINUCIONES DE PATRIMONIO				0,00%		0,00%		0,00%	0,00	0,00%	0,00	0,00%	0,00	0,00%	0,00
	TOTAL	**1.178.648.224,00**	**1.178.648.224,00**	**104.569,11**	**0,01%**	**104.569**	**0,01%**	**104.569,11**	**0,01%**	**104.569,11**	**0,01%**	**104.569,11**	**0,01%**	**104.569,11**	**0,01%**	**1.178.543.654,89**

Cifras Estimadas al Cierre del Ejercicio Económico-Financiero año 2013
Fuente: Información Suministrada por CORPOELEC

Gobierno Bolivariano de Venezuela | Ministerio del Poder Popular para la Energía Eléctrica

1813 BICENTENARIO 2013 CAMPAÑA ADMIRABLE

CÓDIGO DEL ENTE: A1291
DENOMINACIÓN DEL ENTE: CORPORACIÓN ELÉCTRICA NACIONAL (CORPOELEC)
AÑO: 2013
MES: FEBRERO
CATEGORÍA PRESUPUESTARIA: **MANTENIMIENTO, REHABILITACION Y MEJORAS DE INSFRAESTRUCTURA DE GENERACION TERMOELECTRICA**

Ejecución Financiera Mensual de la Categoría Presupuestaria por Partida

(Expresado en Bolívares)

PARTIDA	DENOMINACIÓN	PRESUPUESTO APROBADO	PRESUPUESTO MODIFICADO	EJECUTADO EN EL MES FEBRERO						ACUMULADO AL MES: FEBRERO						DISPONIBILIDAD PRESUPUESTARIA AL CIERRE DEL MES: FEBRERO
				COMPROMISO	%	CAUSADO	%	PAGADO	%	COMPROMISO	%	CAUSADO	%	PAGADO	%	
4.01	GASTOS DE PERSONAL	4.142.231,00	4.142.231,00	273.768,89	6,61%	273.769	6,61%	273.768,89	6,61%	530.079,21	12,80%	530.079,21	12,80%	530.079,21	12,80%	3.612.151,79
4.02	MATERIALES, SUMINISTROS Y MERCANCIAS	28.068.511,00	28.068.511,00		0,00%		0,00%		0,00%	0,00	0,00%	0,00	0,00%	0,00	0,00%	28.068.511,00
4.03	SERVICIOS NO PERSONALES	504.990.746,50	504.990.746,50		0,00%		0,00%		0,00%	0,00	0,00%	0,00	0,00%	0,00	0,00%	504.990.746,50
4.04	ACTIVOS REALES				0,00%		0,00%		0,00%	0,00	0,00%	0,00	0,00%	0,00	0,00%	0,00
4.05	ACTIVOS FINANCIEROS				0,00%		0,00%		0,00%	0,00	0,00%	0,00	0,00%	0,00	0,00%	0,00
4.07	TRANFERENCIAS Y DONACIONES				0,00%		0,00%		0,00%	0,00	0,00%	0,00	0,00%	0,00	0,00%	0,00
4.08	OTROS GASTOS				0,00%		0,00%		0,00%	0,00	0,00%	0,00	0,00%	0,00	0,00%	0,00
4.10	SERVICIO DE LA DEUDA				0,00%		0,00%		0,00%	0,00	0,00%	0,00	0,00%	0,00	0,00%	0,00
4.11	DIMINUCION DE PASIVOS				0,00%		0,00%		0,00%	0,00	0,00%	0,00	0,00%	0,00	0,00%	0,00
4.12	DISMINUCIONES DE PATRIMONIO				0,00%		0,00%		0,00%	0,00	0,00%	0,00	0,00%	0,00	0,00%	0,00
	TOTAL	**537.201.488,50**	**537.201.488,50**	**273.768,89**	**0,05%**	**273.769**	**0,05%**	**273.768,89**	**0,05%**	**530.079,21**	**0,10%**	**530.079,21**	**0,10%**	**530.079,21**	**0,10%**	**536.671.409,29**

Cifras Estimadas al Cierre del Ejercicio Económico-Financiero año 2013
Fuente: Información Suministrada por CORPOELEC

MPPEE

Gobierno Bolivariano de Venezuela | Ministerio del Poder Popular para la Energía Eléctrica

1813 2013 BICENTENARIO ADMIRABLE

CÓDIGO DEL ENTE: A1291
DENOMINACIÓN DEL ENTE: CORPORACIÓN ELÉCTRICA NACIONAL (CORPOELEC)
AÑO: 2013
MES: FEBRERO
CATEGORÍA PRESUPUESTARIA: **REHABILITACION Y MEJORAS DE INSFRAESTRUCTURA DE GENERACION DISTRIBUIDA**

Ejecución Financiera Mensual de la Categoría Presupuestaria por Partida

(Expresado en Bolívares)

PARTIDA	DENOMINACIÓN	PRESUPUESTO APROBADO	PRESUPUESTO MODIFICADO	EJECUTADO EN EL MES FEBRERO						ACUMULADO AL MES: FEBRERO						DISPONIBILIDAD PRESUPUESTARIA AL CIERRE DEL MES: FEBRERO
				COMPROMISO	%	CAUSADO	%	PAGADO	%	COMPROMISO	%	CAUSADO	%	PAGADO	%	
4.01	GASTOS DE PERSONAL				0,00%		0,00%		0,00%	0,00	0,00%	0,00	0,00%	0,00	0,00%	0,00
4.02	MATERIALES, SUMINISTROS Y MERCANCIAS	1.200.000,00	1.200.000,00		0,00%		0,00%		0,00%	0,00	0,00%	0,00	0,00%	0,00	0,00%	1.200.000,00
4.03	SERVICIOS NO PERSONALES	41.256,00	41.256,00		0,00%		0,00%		0,00%	0,00	0,00%	0,00	0,00%	0,00	0,00%	41.256,00
4.04	ACTIVOS REALES	46.000.000,00	46.000.000,00		0,00%		0,00%		0,00%	0,00	0,00%	0,00	0,00%	0,00	0,00%	46.000.000,00
4.05	ACTIVOS FINANCIEROS				0,00%		0,00%		0,00%	0,00	0,00%	0,00	0,00%	0,00	0,00%	0,00
4.07	TRANFERENCIAS Y DONACIONES				0,00%		0,00%		0,00%	0,00	0,00%	0,00	0,00%	0,00	0,00%	0,00
4.08	OTROS GASTOS				0,00%		0,00%		0,00%	0,00	0,00%	0,00	0,00%	0,00	0,00%	0,00
4.10	SERVICIO DE LA DEUDA				0,00%		0,00%		0,00%	0,00	0,00%	0,00	0,00%	0,00	0,00%	0,00
4.11	DIMINUCION DE PASIVOS				0,00%		0,00%		0,00%	0,00	0,00%	0,00	0,00%	0,00	0,00%	0,00
4.12	DISMINUCIONES DE PATRIMONIO				0,00%		0,00%		0,00%	0,00	0,00%	0,00	0,00%	0,00	0,00%	0,00
	TOTAL	**47.241.256,00**	**47.241.256,00**	**0,00**	**0,00%**	**0**	**0,00%**	**0,00**	**0,00%**	**0,00**	**0,00%**	**0,00**	**0,00%**	**0,00**	**0,00%**	**47.241.256,00**

Cifras Estimadas al Cierre del Ejercicio Económico-Financiero año 2013
Fuente: Información Suministrada por CORPOELEC

CÓDIGO DEL ENTE: A1291
DENOMINACIÓN DEL ENTE: CORPORACIÓN ELÉCTRICA NACIONAL (CORPOELEC)
AÑO: 2013
MES: FEBRERO
CATEGORÍA PRESUPUESTARIA: **TRANSMITIR DE ENERGÍA ELECTRICA**

Ejecución Financiera Mensual de la Categoría Presupuestaria por Partida

(Expresado en Bolívares)

PARTIDA	DENOMINACIÓN	PRESUPUESTO APROBADO	PRESUPUESTO MODIFICADO	EJECUTADO EN EL MES FEBRERO						ACUMULADO AL MES: FEBRERO						DISPONIBILIDAD PRESUPUESTARIA AL CIERRE DEL MES: FEBRERO
				COMPROMISO	%	CAUSADO	%	PAGADO	%	COMPROMISO	%	CAUSADO	%	PAGADO	%	
4.01	GASTOS DE PERSONAL	2.336.117.868,00	2.336.117.868,00	154.399.019,13	6,61%	154.399.019	6,61%	103.399.019,13	4,43%	298.951.824,67	12,80%	298.951.824,67	12,80%	203.451.824,67	8,71%	2.037.166.043,33
4.02	MATERIALES, SUMINISTROS Y MERCANCIAS	2.746.476.136,00	2.746.476.136,00	3.287.979,09	0,12%	3.287.979	0,12%	3.287.979,09	0,12%	3.402.692,32	0,12%	3.402.692,32	0,12%	3.402.692,32	0,12%	2.743.073.443,68
4.03	SERVICIOS NO PERSONALES	1.870.372.726,00	1.870.372.726,00	4.609.409,21	0,25%	4.609.409	0,25%	4.609.409,21	0,25%	5.534.011,65	0,30%	5.534.011,65	0,30%	5.534.011,65	0,30%	1.864.838.714,35
4.04	ACTIVOS REALES	135.028.770,00	135.028.770,00		0,00%		0,00%		0,00%	0,00	0,00%	0,00	0,00%	0,00	0,00%	135.028.770,00
4.05	ACTIVOS FINANCIEROS				0,00%		0,00%		0,00%	0,00	0,00%	0,00	0,00%	0,00	0,00%	0,00
4.07	TRANFERENCIAS Y DONACIONES				0,00%		0,00%		0,00%	0,00	0,00%	0,00	0,00%	0,00	0,00%	0,00
4.08	OTROS GASTOS	12.000,00	12.000,00		0,00%		0,00%		0,00%	0,00	0,00%	0,00	0,00%	0,00	0,00%	12.000,00
4.10	SERVICIO DE LA DEUDA				0,00%		0,00%		0,00%	0,00	0,00%	0,00	0,00%	0,00	0,00%	0,00
4.11	DIMINUCION DE PASIVOS				0,00%		0,00%		0,00%	0,00	0,00%	0,00	0,00%	0,00	0,00%	0,00
4.12	DISMINUCIONES DE PATRIMONIO				0,00%		0,00%		0,00%	0,00	0,00%	0,00	0,00%	0,00	0,00%	0,00
	TOTAL	**7.088.007.500,00**	**7.088.007.500,00**	**162.296.407,43**	**2,29%**	**162.296.407**	**2,29%**	**111.296.407,43**	**1,57%**	**307.888.528,64**	**4,34%**	**307.888.528,64**	**4,34%**	**212.388.528,64**	**3,00%**	**6.780.118.971,36**

Cifras Estimadas al Cierre del Ejercicio Económico-Financiero año 2013
Fuente: Información Suministrada por CORPOELEC

Gobierno Bolivariano de Venezuela | Ministerio del Poder Popular para la Energía Eléctrica

1813 2013 ADMIRABLE

CÓDIGO DEL ENTE: A1291
DENOMINACIÓN DEL ENTE: CORPORACIÓN ELÉCTRICA NACIONAL (CORPOELEC)
AÑO: 2013
MES: FEBRERO
CATEGORÍA PRESUPUESTARIA: **MEJORAS DE INFRAESTRUCTURA DE TRANSMISIÓN DE ENERGIA ELECTRICA**

Ejecución Financiera Mensual de la Categoría Presupuestaria por Partida

(Expresado en Bolívares)

PARTIDA	DENOMINACIÓN	PRESUPUESTO APROBADO	PRESUPUESTO MODIFICADO	EJECUTADO EN EL MES FEBRERO						ACUMULADO AL MES: FEBRERO						DISPONIBILIDAD PRESUPUESTARIA AL CIERRE DEL MES: ENERO
				COMPROMISO	%	CAUSADO	%	PAGADO	%	COMPROMISO	%	CAUSADO	%	PAGADO	%	
4.01	GASTOS DE PERSONAL				0,00%		0,00%		0,00%	0,00	0,00%	0,00	0,00%	0,00	0,00%	0,00
4.02	MATERIALES, SUMINISTROS Y MERCANCIAS				0,00%		0,00%		0,00%	0,00	0,00%	0,00	0,00%	0,00	0,00%	0,00
4.03	SERVICIOS NO PERSONALES	489.950,00	489.950,00		0,00%		0,00%		0,00%	0,00	0,00%	0,00	0,00%	0,00	0,00%	489.950,00
4.04	ACTIVOS REALES	263.662.491,00	263.662.491,00		0,00%		0,00%		0,00%	0,00	0,00%	0,00	0,00%	0,00	0,00%	263.662.491,00
4.05	ACTIVOS FINANCIEROS				0,00%		0,00%		0,00%	0,00	0,00%	0,00	0,00%	0,00	0,00%	0,00
4.07	TRANFERENCIAS Y DONACIONES				0,00%		0,00%		0,00%	0,00	0,00%	0,00	0,00%	0,00	0,00%	0,00
4.08	OTROS GASTOS				0,00%		0,00%		0,00%	0,00	0,00%	0,00	0,00%	0,00	0,00%	0,00
4.10	SERVICIO DE LA DEUDA				0,00%		0,00%		0,00%	0,00	0,00%	0,00	0,00%	0,00	0,00%	0,00
4.11	DIMINUCION DE PASIVOS				0,00%		0,00%		0,00%	0,00	0,00%	0,00	0,00%	0,00	0,00%	0,00
4.12	DISMINUCIONES DE PATRIMONIO				0,00%		0,00%		0,00%	0,00	0,00%	0,00	0,00%	0,00	0,00%	0,00
	TOTAL	**264.152.441,00**	**264.152.441,00**	**0,00**	**0,00%**	**0**	**0,00%**	**0,00**	**0,00%**	**0,00**	**0,00%**	**0,00**	**0,00%**	**0,00**	**0,00%**	**264.152.441,00**

Cifras Estimadas al Cierre del Ejercicio Económico-Financiero año 2013
Fuente: Información Suministrada por CORPOELEC

Gobierno Bolivariano de Venezuela | Ministerio del Poder Popular para la Energía Eléctrica

1813 BICENTENARIO 2013 CAMPAÑA ADMIRABLE

CÓDIGO DEL ENTE: A1291
DENOMINACIÓN DEL ENTE: CORPORACIÓN ELÉCTRICA NACIONAL (CORPOELEC)
AÑO: 2013
MES: FEBRERO
CATEGORÍA PRESUPUESTARIA: **EXPANDIR LA INFRAESTRUCTURA DE TRANSMISIÓN DE ENERGÍA ELECTRICA EN EL CENTRO DEL PAIS**

Ejecución Financiera Mensual de la Categoría Presupuestaria por Partida

(Expresado en Bolívares)

PARTIDA	DENOMINACIÓN	PRESUPUESTO APROBADO	PRESUPUESTO MODIFICADO	EJECUTADO EN EL MES FEBRERO						ACUMULADO AL MES: FEBRERO						DISPONIBILIDAD PRESUPUESTARIA AL CIERRE DEL MES: FEBRERO
				COMPROMISO	%	CAUSADO	%	PAGADO	%	COMPROMISO	%	CAUSADO	%	PAGADO	%	
4.01	GASTOS DE PERSONAL				0,00%		0,00%		0,00%	0,00	0,00%	0,00	0,00%	0,00	0,00%	0,00
4.02	MATERIALES, SUMINISTROS Y MERCANCIAS				0,00%		0,00%		0,00%	0,00	0,00%	0,00	0,00%	0,00	0,00%	0,00
4.03	SERVICIOS NO PERSONALES	976.119,00	976.119,00		0,00%		0,00%		0,00%	0,00	0,00%	0,00	0,00%	0,00	0,00%	976.119,00
4.04	ACTIVOS REALES	129.124.778,00	129.124.778,00		0,00%		0,00%		0,00%	0,00	0,00%	0,00	0,00%	0,00	0,00%	129.124.778,00
4.05	ACTIVOS FINANCIEROS				0,00%		0,00%		0,00%	0,00	0,00%	0,00	0,00%	0,00	0,00%	0,00
4.07	TRANFERENCIAS Y DONACIONES				0,00%		0,00%		0,00%	0,00	0,00%	0,00	0,00%	0,00	0,00%	0,00
4.08	OTROS GASTOS				0,00%		0,00%		0,00%	0,00	0,00%	0,00	0,00%	0,00	0,00%	0,00
4.10	SERVICIO DE LA DEUDA				0,00%		0,00%		0,00%	0,00	0,00%	0,00	0,00%	0,00	0,00%	0,00
4.11	DIMINUCION DE PASIVOS				0,00%		0,00%		0,00%	0,00	0,00%	0,00	0,00%	0,00	0,00%	0,00
4.12	DISMINUCIONES DE PATRIMONIO				0,00%		0,00%		0,00%	0,00	0,00%	0,00	0,00%	0,00	0,00%	0,00
	TOTAL	**130.100.897,00**	**130.100.897,00**	**0,00**	**0,00%**	**0**	**0,00%**	**0,00**	**0,00%**	**0,00**	**0,00%**	**0,00**	**0,00%**	**0,00**	**0,00%**	**130.100.897,00**

Cifras Estimadas al Cierre del Ejercicio Económico-Financiero año 2013
Fuente: Información Suministrada por CORPOELEC

MPPEE

Gobierno Bolivariano de Venezuela | Ministerio del Poder Popular para la Energía Eléctrica

CÓDIGO DEL ENTE: A1291
DENOMINACIÓN DEL ENTE: CORPORACIÓN ELÉCTRICA NACIONAL (CORPOELEC)
AÑO: 2013
MES: FEBRERO
CATEGORÍA PRESUPUESTARIA: **EXPANDIR LA INFRAESTRUCTURA DE TRANSMISIÓN DE ENERGÍA ELECTRICA EN LA REGION CAPITAL**

Ejecución Financiera Mensual de la Categoría Presupuestaria por Partida

(Expresado en Bolívares)

PARTIDA	DENOMINACIÓN	PRESUPUESTO APROBADO	PRESUPUESTO MODIFICADO	EJECUTADO EN EL MES FEBRERO						ACUMULADO AL MES: FEBRERO						DISPONIBILIDAD PRESUPUESTARIA AL CIERRE DEL MES: FEBRERO
				COMPROMISO	%	CAUSADO	%	PAGADO	%	COMPROMISO	%	CAUSADO	%	PAGADO	%	
4.01	GASTOS DE PERSONAL				0,00%		0,00%		0,00%	0,00	0,00%	0,00	0,00%	0,00	0,00%	0,00
4.02	MATERIALES, SUMINISTROS Y MERCANCIAS				0,00%		0,00%		0,00%	0,00	0,00%	0,00	0,00%	0,00	0,00%	0,00
4.03	SERVICIOS NO PERSONALES				0,00%		0,00%		0,00%	0,00	0,00%	0,00	0,00%	0,00	0,00%	0,00
4.04	ACTIVOS REALES	210.987.058,00	210.987.058,00		0,00%		0,00%		0,00%	0,00	0,00%	0,00	0,00%	0,00	0,00%	210.987.058,00
4.05	ACTIVOS FINANCIEROS				0,00%		0,00%		0,00%	0,00	0,00%	0,00	0,00%	0,00	0,00%	0,00
4.07	TRANFERENCIAS Y DONACIONES				0,00%		0,00%		0,00%	0,00	0,00%	0,00	0,00%	0,00	0,00%	0,00
4.08	OTROS GASTOS				0,00%		0,00%		0,00%	0,00	0,00%	0,00	0,00%	0,00	0,00%	0,00
4.10	SERVICIO DE LA DEUDA				0,00%		0,00%		0,00%	0,00	0,00%	0,00	0,00%	0,00	0,00%	0,00
4.11	DIMINUCION DE PASIVOS				0,00%		0,00%		0,00%	0,00	0,00%	0,00	0,00%	0,00	0,00%	0,00
4.12	DISMINUCIONES DE PATRIMONIO				0,00%		0,00%		0,00%	0,00	0,00%	0,00	0,00%	0,00	0,00%	0,00
	TOTAL	**210.987.058,00**	**210.987.058,00**	**0,00**	**0,00%**	**0**	**0,00%**	**0,00**	**0,00%**	**0,00**	**0,00%**	**0,00**	**0,00%**	**0,00**	**0,00%**	**210.987.058,00**

Cifras Estimadas al Cierre del Ejercicio Económico-Financiero año 2013
Fuente: Información Suministrada por CORPOELEC

Gobierno Bolivariano de Venezuela | Ministerio del Poder Popular para la Energía Eléctrica

1813 ACAMPAÑA 2013 ADMIRABLE

CÓDIGO DEL ENTE: A1291
DENOMINACIÓN DEL ENTE: CORPORACIÓN ELÉCTRICA NACIONAL (CORPOELEC)
AÑO: 2013
MES: FEBRERO
CATEGORÍA PRESUPUESTARIA: **EXPANDIR LA INFRAESTRUCTURA DE TRANSMISIÓN DE ENERGÍA ELECTRICA EN LA REGION DE ORIENTE**

Ejecución Financiera Mensual de la Categoría Presupuestaria por Partida

(Expresado en Bolívares)

PARTIDA	DENOMINACIÓN	PRESUPUESTO APROBADO	PRESUPUESTO MODIFICADO	EJECUTADO EN EL MES FEBRERO						ACUMULADO AL MES: FEBRERO						DISPONIBILIDAD PRESUPUESTARIA AL CIERRE DEL MES: FEBRERO
				COMPROMISO	%	CAUSADO	%	PAGADO	%	COMPROMISO	%	CAUSADO	%	PAGADO	%	
4.01	GASTOS DE PERSONAL				0,00%		0,00%		0,00%	0,00	0,00%	0,00	0,00%	0,00	0,00%	0,00
4.02	MATERIALES, SUMINISTROS Y MERCANCIAS				0,00%		0,00%		0,00%	0,00	0,00%	0,00	0,00%	0,00	0,00%	0,00
4.03	SERVICIOS NO PERSONALES	470.586,00	470.586,00		0,00%		0,00%		0,00%	0,00	0,00%	0,00	0,00%	0,00	0,00%	470.586,00
4.04	ACTIVOS REALES	187.357.258,00	187.357.258,00		0,00%		0,00%		0,00%	0,00	0,00%	0,00	0,00%	0,00	0,00%	187.357.258,00
4.05	ACTIVOS FINANCIEROS				0,00%		0,00%		0,00%	0,00	0,00%	0,00	0,00%	0,00	0,00%	0,00
4.07	TRANFERENCIAS Y DONACIONES				0,00%		0,00%		0,00%	0,00	0,00%	0,00	0,00%	0,00	0,00%	0,00
4.08	OTROS GASTOS				0,00%		0,00%		0,00%	0,00	0,00%	0,00	0,00%	0,00	0,00%	0,00
4.10	SERVICIO DE LA DEUDA				0,00%		0,00%		0,00%	0,00	0,00%	0,00	0,00%	0,00	0,00%	0,00
4.11	DIMINUCION DE PASIVOS				0,00%		0,00%		0,00%	0,00	0,00%	0,00	0,00%	0,00	0,00%	0,00
4.12	DISMINUCIONES DE PATRIMONIO				0,00%		0,00%		0,00%	0,00	0,00%	0,00	0,00%	0,00	0,00%	0,00
	TOTAL	**187.827.844,00**	**187.827.844,00**	**0,00**	**0,00%**	**0**	**0,00%**	**0,00**	**0,00%**	**0,00**	**0,00%**	**0,00**	**0,00%**	**0,00**	**0,00%**	**187.827.844,00**

Cifras Estimadas al Cierre del Ejercicio Económico-Financiero año 2013
Fuente: Información Suministrada por CORPOELEC

Gobierno Bolivariano de Venezuela | Ministerio del Poder Popular para la Energía Eléctrica

CÓDIGO DEL ENTE: A1291
DENOMINACIÓN DEL ENTE: CORPORACIÓN ELÉCTRICA NACIONAL (CORPOELEC)
AÑO: 2013
MES: FEBRERO
CATEGORÍA PRESUPUESTARIA: **EXPANDIR LA INFRAESTRUCTURA DE TRANSMISIÓN DE ENERGÍA ELECTRICA EN LA REGION DE OCCIDENTE**

Ejecución Financiera Mensual de la Categoría Presupuestaria por Partida

(Expresado en Bolívares)

PARTIDA	DENOMINACIÓN	PRESUPUESTO APROBADO	PRESUPUESTO MODIFICADO	EJECUTADO EN EL MES FEBRERO						ACUMULADO AL MES: FEBRERO						DISPONIBILIDAD PRESUPUESTARIA AL CIERRE DEL MES: FEBRERO
				COMPROMISO	%	CAUSADO	%	PAGADO	%	COMPROMISO	%	CAUSADO	%	PAGADO	%	
4.01	GASTOS DE PERSONAL				0,00%		0,00%		0,00%	0,00	0,00%	0,00	0,00%	0,00	0,00%	0,00
4.02	MATERIALES, SUMINISTROS Y MERCANCIAS				0,00%		0,00%		0,00%	0,00	0,00%	0,00	0,00%	0,00	0,00%	0,00
4.03	SERVICIOS NO PERSONALES				0,00%		0,00%		0,00%	0,00	0,00%	0,00	0,00%	0,00	0,00%	0,00
4.04	ACTIVOS REALES	1.457.330.076,00	1.457.330.076,00	13.478.905,80	0,92%	13.478.906	0,92%	13.478.905,80	0,92%	21.261.133,24	1,46%	21.261.133,24	1,46%	21.261.133,24	1,46%	1.436.068.942,76
4.05	ACTIVOS FINANCIEROS				0,00%		0,00%		0,00%	0,00	0,00%	0,00	0,00%	0,00	0,00%	0,00
4.07	TRANFERENCIAS Y DONACIONES				0,00%		0,00%		0,00%	0,00	0,00%	0,00	0,00%	0,00	0,00%	0,00
4.08	OTROS GASTOS				0,00%		0,00%		0,00%	0,00	0,00%	0,00	0,00%	0,00	0,00%	0,00
4.10	SERVICIO DE LA DEUDA				0,00%		0,00%		0,00%	0,00	0,00%	0,00	0,00%	0,00	0,00%	0,00
4.11	DIMINUCION DE PASIVOS				0,00%		0,00%		0,00%	0,00	0,00%	0,00	0,00%	0,00	0,00%	0,00
4.12	DISMINUCIONES DE PATRIMONIO				0,00%		0,00%		0,00%	0,00	0,00%	0,00	0,00%	0,00	0,00%	0,00
	TOTAL	**1.457.330.076,00**	**1.457.330.076,00**	**13.478.905,80**	**0,92%**	**13.478.906**	**0,92%**	**13.478.905,80**	**0,92%**	**21.261.133,24**	**1,46%**	**21.261.133,24**	**1,46%**	**21.261.133,24**	**1,46%**	**1.436.068.942,76**

Cifras Estimadas al Cierre del Ejercicio Económico-Financiero año 2013
Fuente: Información Suministrada por CORPOELEC

CÓDIGO DEL ENTE: A1291
DENOMINACIÓN DEL ENTE: CORPORACIÓN ELÉCTRICA NACIONAL (CORPOELEC)
AÑO: 2013
MES: FEBRERO
CATEGORÍA PRESUPUESTARIA: **DESARROLLO DE INGENERIA Y GESTION DE CONSTRUCCION DE INFRAESTRUCTURA DE GENERACION Y TRANSMISION**

Ejecución Financiera Mensual de la Categoría Presupuestaria por Partida

(Expresado en Bolívares)

PARTIDA	DENOMINACIÓN	PRESUPUESTO APROBADO	PRESUPUESTO MODIFICADO	EJECUTADO EN EL MES FEBRERO						ACUMULADO AL MES: FEBRERO						DISPONIBILIDAD PRESUPUESTARIA AL CIERRE DEL MES: FEBRERO
				COMPROMISO	%	CAUSADO	%	PAGADO	%	COMPROMISO	%	CAUSADO	%	PAGADO	%	
4.01	GASTOS DE PERSONAL	466.746.883,00	466.746.883,00	30.848.296,54	6,61%	30.848.297	6,61%	30.848.296,54	6,61%	59.729.359,62	12,80%	59.729.359,62	12,80%	59.729.359,62	12,80%	407.017.523,38
4.02	MATERIALES, SUMINISTROS Y MERCANCIAS	7.148.687,00	7.148.687,00		0,00%		0,00%		0,00%	12.915,07	0,18%	12.915,07	0,18%	12.915,07	0,18%	7.135.771,93
4.03	SERVICIOS NO PERSONALES	70.852.535,50	70.852.535,50	50.213,20	0,07%	50.213	0,07%	50.213,20	0,07%	76.640,70	0,11%	76.640,70	0,11%	76.640,70	0,11%	70.775.894,80
4.04	ACTIVOS REALES	67.302.878,00	67.302.878,00		0,00%		0,00%		0,00%	0,00	0,00%	0,00	0,00%	0,00	0,00%	67.302.878,00
4.05	ACTIVOS FINANCIEROS				0,00%		0,00%		0,00%	0,00	0,00%	0,00	0,00%	0,00	0,00%	0,00
4.07	TRANFERENCIAS Y DONACIONES				0,00%		0,00%		0,00%	0,00	0,00%	0,00	0,00%	0,00	0,00%	0,00
4.08	OTROS GASTOS				0,00%		0,00%		0,00%	0,00	0,00%	0,00	0,00%	0,00	0,00%	0,00
4.10	SERVICIO DE LA DEUDA				0,00%		0,00%		0,00%	0,00	0,00%	0,00	0,00%	0,00	0,00%	0,00
4.11	DIMINUCION DE PASIVOS				0,00%		0,00%		0,00%	0,00	0,00%	0,00	0,00%	0,00	0,00%	0,00
4.12	DISMINUCIONES DE PATRIMONIO				0,00%		0,00%		0,00%	0,00	0,00%	0,00	0,00%	0,00	0,00%	0,00
	TOTAL	**612.050.983,50**	**612.050.983,50**	**30.898.509,74**	**5,05%**	**30.898.510**	**5,05%**	**30.898.509,74**	**5,05%**	**59.818.915,39**	**9,77%**	**59.818.915,39**	**9,77%**	**59.818.915,39**	**9,77%**	**552.232.068,11**

Cifras Estimadas al Cierre del Ejercicio Económico-Financiero año 2013
Fuente: Información Suministrada por CORPOELEC

Gobierno Bolivariano de Venezuela | Ministerio del Poder Popular para la Energía Eléctrica

CÓDIGO DEL ENTE: A1291
DENOMINACIÓN DEL ENTE: CORPORACIÓN ELÉCTRICA NACIONAL (CORPOELEC)
AÑO: 2013
MES: FEBRERO
CATEGORÍA PRESUPUESTARIA: **DISTRIBUIR ENERGIA ELECTRICA**

Ejecución Financiera Mensual de la Categoría Presupuestaria por Partida

(Expresado en Bolívares)

PARTIDA	DENOMINACIÓN	PRESUPUESTO APROBADO	PRESUPUESTO MODIFICADO	EJECUTADO EN EL MES FEBRERO						ACUMULADO AL MES: FEBRERO						DISPONIBILIDAD PRESUPUESTARIA AL CIERRE DEL MES: FEBRERO
				COMPROMISO	%	CAUSADO	%	PAGADO	%	COMPROMISO	%	CAUSADO	%	PAGADO	%	
4.01	GASTOS DE PERSONAL	7.296.467.032,00	7.296.467.032,00	482.239.087,45	6,61%	482.239.087	6,61%	331.239.087,45	4,54%	933.725.200,68	12,80%	933.725.200,68	12,80%	631.725.200,68	8,66%	6.362.741.831,32
4.02	MATERIALES, SUMINISTROS Y MERCANCIAS	2.048.334.975,00	2.048.334.975,00	7.099.971,43	0,35%	7.099.971	0,35%	7.099.971,43	0,35%	7.383.654,69	0,36%	7.383.654,69	0,36%	7.383.654,69	0,36%	2.040.951.320,31
4.03	SERVICIOS NO PERSONALES	1.559.024.474,50	1.559.024.474,50	958.296,83	0,06%	958.297	0,06%	958.296,83	0,06%	958.296,83	0,06%	958.296,83	0,06%	958.296,83	0,06%	1.558.066.177,67
4.04	ACTIVOS REALES	37.373.647,00	37.373.647,00		0,00%		0,00%		0,00%	0,00	0,00%	0,00	0,00%	0,00	0,00%	37.373.647,00
4.05	ACTIVOS FINANCIEROS				0,00%		0,00%		0,00%	0,00	0,00%	0,00	0,00%	0,00	0,00%	0,00
4.07	TRANFERENCIAS Y DONACIONES	990.000,00	990.000,00		0,00%		0,00%		0,00%	0,00	0,00%	0,00	0,00%	0,00	0,00%	990.000,00
4.08	OTROS GASTOS	63.071.605,00	63.071.605,00		0,00%		0,00%		0,00%	0,00	0,00%	0,00	0,00%	0,00	0,00%	63.071.605,00
4.10	SERVICIO DE LA DEUDA				0,00%		0,00%		0,00%	0,00	0,00%	0,00	0,00%	0,00	0,00%	0,00
4.11	DIMINUCION DE PASIVOS				0,00%		0,00%		0,00%	0,00	0,00%	0,00	0,00%	0,00	0,00%	0,00
4.12	DISMINUCIONES DE PATRIMONIO				0,00%		0,00%		0,00%	0,00	0,00%	0,00	0,00%	0,00	0,00%	0,00
	TOTAL	**11.005.261.733,50**	**11.005.261.733,50**	**490.297.355,71**	**4,46%**	**490.297.356**	**4,46%**	**339.297.355,71**	**3,08%**	**942.067.152,20**	**8,56%**	**942.067.152,20**	**8,56%**	**640.067.152,20**	**5,82%**	**10.063.194.581,30**

Cifras Estimadas al Cierre del Ejercicio Económico-Financiero año 2013
Fuente: Información Suministrada por CORPOELEC

CÓDIGO DEL ENTE: A1291
DENOMINACIÓN DEL ENTE: CORPORACIÓN ELÉCTRICA NACIONAL (CORPOELEC)
AÑO: 2013
MES: FEBRERO
CATEGORÍA PRESUPUESTARIA: **AMPLIACIONES Y MEJORAS DE LAS REDES DE DISTRIBUCION ELECTRICA**

Ejecución Financiera Mensual de la Categoría Presupuestaria por Partida

(Expresado en Bolívares)

PARTIDA	DENOMINACIÓN	PRESUPUESTO APROBADO	PRESUPUESTO MODIFICADO	EJECUTADO EN EL MES FEBRERO						ACUMULADO AL MES: FEBRERO						DISPONIBILIDAD PRESUPUESTARIA AL CIERRE DEL MES: FEBRERO
				COMPROMISO	%	CAUSADO	%	PAGADO	%	COMPROMISO	%	CAUSADO	%	PAGADO	%	
4.01	GASTOS DE PERSONAL				0,00%		0,00%		0,00%	0,00	0,00%	0,00	0,00%	0,00	0,00%	0,00
4.02	MATERIALES, SUMINISTROS Y MERCANCIAS	38.858.685,00	38.858.685,00		0,00%		0,00%		0,00%	0,00	0,00%	0,00	0,00%	0,00	0,00%	38.858.685,00
4.03	SERVICIOS NO PERSONALES	11.417.388,00	11.417.388,00		0,00%		0,00%		0,00%	0,00	0,00%	0,00	0,00%	0,00	0,00%	11.417.388,00
4.04	ACTIVOS REALES	565.675.499,00	565.675.499,00		0,00%		0,00%		0,00%	0,00	0,00%	0,00	0,00%	0,00	0,00%	565.675.499,00
4.05	ACTIVOS FINANCIEROS				0,00%		0,00%		0,00%	0,00	0,00%	0,00	0,00%	0,00	0,00%	0,00
4.07	TRANFERENCIAS Y DONACIONES				0,00%		0,00%		0,00%	0,00	0,00%	0,00	0,00%	0,00	0,00%	0,00
4.08	OTROS GASTOS	9.487.100,00	9.487.100,00		0,00%		0,00%		0,00%	0,00	0,00%	0,00	0,00%	0,00	0,00%	9.487.100,00
4.10	SERVICIO DE LA DEUDA				0,00%		0,00%		0,00%	0,00	0,00%	0,00	0,00%	0,00	0,00%	0,00
4.11	DIMINUCION DE PASIVOS				0,00%		0,00%		0,00%	0,00	0,00%	0,00	0,00%	0,00	0,00%	0,00
4.12	DISMINUCIONES DE PATRIMONIO				0,00%		0,00%		0,00%	0,00	0,00%	0,00	0,00%	0,00	0,00%	0,00
	TOTAL	**625.438.672,00**	**625.438.672,00**	**0,00**	**0,00%**	**0**	**0,00%**	**0,00**	**0,00%**	**0,00**	**0,00%**	**0,00**	**0,00%**	**0,00**	**0,00%**	**625.438.672,00**

Cifras Estimadas al Cierre del Ejercicio Económico-Financiero año 2013
Fuente: Información Suministrada por CORPOELEC

Gobierno Bolivariano de Venezuela | Ministerio del Poder Popular para la Energía Eléctrica

CÓDIGO DEL ENTE: A1291
DENOMINACIÓN DEL ENTE: CORPORACIÓN ELÉCTRICA NACIONAL (CORPOELEC)
AÑO: 2013
MES: FEBRERO
CATEGORÍA PRESUPUESTARIA: **COMERCIALIZAR ENERGÍA ELECTRICA**

Ejecución Financiera Mensual de la Categoría Presupuestaria por Partida

(Expresado en Bolívares)

PARTIDA	DENOMINACIÓN	PRESUPUESTO APROBADO	PRESUPUESTO MODIFICADO	EJECUTADO EN EL MES FEBRERO						ACUMULADO AL MES: FEBRERO						DISPONIBILIDAD PRESUPUESTARIA AL CIERRE DEL MES: FEBRERO
				COMPROMISO	%	CAUSADO	%	PAGADO	%	COMPROMISO	%	CAUSADO	%	PAGADO	%	
4.01	GASTOS DE PERSONAL				0,00%	0	0,00%	0,00	0,00%	0,00	0,00%	0,00	0,00%	0,00	0,00%	0,00
4.02	MATERIALES, SUMINISTROS Y MERCANCIAS	2.569.979.881,00	2.569.979.881,00	615.477,21	0,02%	615.477	0,02%	615.477,21	0,02%	824.934,87	0,03%	824.934,87	0,03%	824.934,87	0,03%	2.569.154.946,13
4.03	SERVICIOS NO PERSONALES	2.867.177.831,50	2.867.177.831,50	269.132,91	0,01%	269.133	0,01%	269.132,91	0,01%	269.132,91	0,01%	269.132,91	0,01%	269.132,91	0,01%	2.866.908.698,59
4.04	ACTIVOS REALES	80.918.350,00	80.918.350,00		0,00%		0,00%		0,00%	0,00	0,00%	0,00	0,00%	0,00	0,00%	80.918.350,00
4.05	ACTIVOS FINANCIEROS				0,00%		0,00%		0,00%	0,00	0,00%	0,00	0,00%	0,00	0,00%	0,00
4.07	TRANFERENCIAS Y DONACIONES	30.085.728,00	30.085.728,00		0,00%		0,00%		0,00%	0,00	0,00%	0,00	0,00%	0,00	0,00%	30.085.728,00
4.08	OTROS GASTOS	528.184.760,00	528.184.760,00		0,00%		0,00%		0,00%	2.391.077,29	0,45%	2.391.077,29	0,45%	2.391.077,29	0,45%	525.793.682,71
4.10	SERVICIO DE LA DEUDA				0,00%		0,00%		0,00%	0,00	0,00%	0,00	0,00%	0,00	0,00%	0,00
4.11	DIMINUCION DE PASIVOS				0,00%		0,00%		0,00%	0,00	0,00%	0,00	0,00%	0,00	0,00%	0,00
4.12	DISMINUCIONES DE PATRIMONIO				0,00%		0,00%		0,00%	0,00	0,00%	0,00	0,00%	0,00	0,00%	0,00
	TOTAL	**6.076.346.550,50**	**6.076.346.550,50**	**884.610,12**	**0,01%**	**884.610**	**0,01%**	**884.610,12**	**0,01%**	**3.485.145,07**	**0,06%**	**3.485.145,07**	**0,06%**	**3.485.145,07**	**0,06%**	**6.072.861.405,43**

Cifras Estimadas al Cierre del Ejercicio Económico-Financiero año 2013
Fuente: Información Suministrada por CORPOELEC

CÓDIGO DEL ENTE: A1291
DENOMINACIÓN DEL ENTE: CORPORACIÓN ELÉCTRICA NACIONAL (CORPOELEC)
AÑO: 2013
MES: FEBRERO
CATEGORÍA PRESUPUESTARIA: **SEGURIDAD INTEGRAL**

Ejecución Financiera Mensual de la Categoría Presupuestaria por Partida

(Expresado en Bolívares)

PARTIDA	DENOMINACIÓN	PRESUPUESTO APROBADO	PRESUPUESTO MODIFICADO	EJECUTADO EN EL MES FEBRERO						ACUMULADO AL MES: FEBRERO						DISPONIBILIDAD PRESUPUESTARIA AL CIERRE DEL MES: FEBRERO
				COMPROMISO	%	CAUSADO	%	PAGADO	%	COMPROMISO	%	CAUSADO	%	PAGADO	%	
4.01	GASTOS DE PERSONAL	479.810.473,00	479.810.473,00	31.711.698,89	6,61%	31.711.699	6,61%	31.711.698,89	6,61%	61.401.104,10	12,80%	61.401.104,10	12,80%	61.401.104,10	12,80%	418.409.368,90
4.02	MATERIALES, SUMINISTROS Y MERCANCIAS	15.741.440,00	15.741.440,00	20.300,23	0,13%	20.300	0,13%	20.300,23	0,13%	20.300,23	0,13%	20.300,23	0,13%	20.300,23	0,13%	15.721.139,77
4.03	SERVICIOS NO PERSONALES	462.515.699,50	462.515.699,50	712.561,17	0,15%	712.561	0,15%	712.561,17	0,15%	712.561,17	0,15%	712.561,17	0,15%	712.561,17	0,15%	461.803.138,33
4.04	ACTIVOS REALES	14.313.272,00	14.313.272,00		0,00%		0,00%		0,00%	0,00	0,00%	0,00	0,00%	0,00	0,00%	14.313.272,00
4.05	ACTIVOS FINANCIEROS				0,00%		0,00%		0,00%	0,00	0,00%	0,00	0,00%	0,00	0,00%	0,00
4.07	TRANFERENCIAS Y DONACIONES				0,00%		0,00%		0,00%	0,00	0,00%	0,00	0,00%	0,00	0,00%	0,00
4.08	OTROS GASTOS				0,00%		0,00%		0,00%	0,00	0,00%	0,00	0,00%	0,00	0,00%	0,00
4.10	SERVICIO DE LA DEUDA				0,00%		0,00%		0,00%	0,00	0,00%	0,00	0,00%	0,00	0,00%	0,00
4.11	DIMINUCION DE PASIVOS				0,00%		0,00%		0,00%	0,00	0,00%	0,00	0,00%	0,00	0,00%	0,00
4.12	DISMINUCIONES DE PATRIMONIO				0,00%		0,00%		0,00%	0,00	0,00%	0,00	0,00%	0,00	0,00%	0,00
	TOTAL	**972.380.884,50**	**972.380.884,50**	**32.444.560,29**	**3,34%**	**32.444.560**	**3,34%**	**32.444.560,29**	**3,34%**	**62.133.965,50**	**6,39%**	**62.133.965,50**	**6,39%**	**62.133.965,50**	**6,39%**	**910.246.919,00**

Cifras Estimadas al Cierre del Ejercicio Económico-Financiero año 2013
Fuente: Información Suministrada por CORPOELEC

Gobierno Bolivariano de Venezuela | Ministerio del Poder Popular para la Energía Eléctrica

CÓDIGO DEL ENTE: A1291
DENOMINACIÓN DEL ENTE: CORPORACIÓN ELÉCTRICA NACIONAL (CORPOELEC)
AÑO: 2013
MES: FEBRERO
CATEGORÍA PRESUPUESTARIA: **GESTION AMBIENTAL**

Ejecución Financiera Mensual de la Categoría Presupuestaria por Partida

(Expresado en Bolívares)

PARTIDA	DENOMINACIÓN	PRESUPUESTO APROBADO	PRESUPUESTO MODIFICADO	EJECUTADO EN EL MES FEBRERO						ACUMULADO AL MES: FEBRERO						DISPONIBILIDAD PRESUPUESTARIA AL CIERRE DEL MES: FEBRERO
				COMPROMISO	%	CAUSADO	%	PAGADO	%	COMPROMISO	%	CAUSADO	%	PAGADO	%	
4.01	GASTOS DE PERSONAL	115.833.314,00	115.833.314,00	7.655.671,11	6,61%	7.655.671	6,61%	7.655.671,11	6,61%	14.823.130,74	12,80%	14.823.130,74	12,80%	14.823.130,74	12,80%	101.010.183,26
4.02	MATERIALES, SUMINISTROS Y MERCANCIAS	2.994.592,00	2.994.592,00	1.190,26	0,04%	1.190	0,04%	1.190,26	0,04%	1.190,26	0,04%	1.190,26	0,04%	1.190,26	0,04%	2.993.401,74
4.03	SERVICIOS NO PERSONALES	59.734.305,00	59.734.305,00	7.340,22	0,01%	7.340	0,01%	7.340,22	0,01%	12.290,22	0,02%	12.290,22	0,02%	12.290,22	0,02%	59.722.014,78
4.04	ACTIVOS REALES	19.462.982,00	19.462.982,00		0,00%		0,00%		0,00%	0,00	0,00%	0,00	0,00%	0,00	0,00%	19.462.982,00
4.05	ACTIVOS FINANCIEROS				0,00%		0,00%		0,00%	0,00	0,00%	0,00	0,00%	0,00	0,00%	0,00
4.07	TRANFERENCIAS Y DONACIONES				0,00%		0,00%		0,00%	0,00	0,00%	0,00	0,00%	0,00	0,00%	0,00
4.08	OTROS GASTOS	4.500.000,00	4.500.000,00		0,00%		0,00%		0,00%	0,00	0,00%	0,00	0,00%	0,00	0,00%	4.500.000,00
4.10	SERVICIO DE LA DEUDA				0,00%		0,00%		0,00%	0,00	0,00%	0,00	0,00%	0,00	0,00%	0,00
4.11	DIMINUCION DE PASIVOS				0,00%		0,00%		0,00%	0,00	0,00%	0,00	0,00%	0,00	0,00%	0,00
4.12	DISMINUCIONES DE PATRIMONIO				0,00%		0,00%		0,00%	0,00	0,00%	0,00	0,00%	0,00	0,00%	0,00
	TOTAL	**202.525.193,00**	**202.525.193,00**	**7.664.201,59**	**3,78%**	**7.664.202**	**3,78%**	**7.664.201,59**	**3,78%**	**14.836.611,22**	**7,33%**	**14.836.611,22**	**7,33%**	**14.836.611,22**	**7,33%**	**187.688.581,78**

Cifras Estimadas al Cierre del Ejercicio Económico-Financiero año 2013
Fuente: Información Suministrada por CORPOELEC

CÓDIGO DEL ENTE: A1291
DENOMINACIÓN DEL ENTE: CORPORACIÓN ELÉCTRICA NACIONAL (CORPOELEC)
AÑO: 2013
MES: FEBRERO
CATEGORÍA PRESUPUESTARIA: **AUTOMATIZACIÓN TECNOLOGÍA DE INFORMACIÓN Y TELECOMUNICACIONES**

Ejecución Financiera Mensual de la Categoría Presupuestaria por Partida

(Expresado en Bolívares)

PARTIDA	DENOMINACIÓN	PRESUPUESTO APROBADO	PRESUPUESTO MODIFICADO	EJECUTADO EN EL MES FEBRERO						ACUMULADO AL MES: FEBRERO						DISPONIBILIDAD PRESUPUESTARIA AL CIERRE DEL MES: FEBRERO
				COMPROMISO	%	CAUSADO	%	PAGADO	%	COMPROMISO	%	CAUSADO	%	PAGADO	%	
4.01	GASTOS DE PERSONAL	536.010.686,00	536.010.686,00	35.426.090,99	6,61%	35.426.091	6,61%	35.426.090,99	6,61%	68.593.017,00	12,80%	68.593.017,00	12,80%	68.593.017,00	12,80%	467.417.669,00
4.02	MATERIALES, SUMINISTROS Y MERCANCIAS	88.381.129,00	88.381.129,00	45.190,09	0,05%	45.190	0,05%	45.190,09	0,05%	46.699,51	0,05%	46.699,51	0,05%	46.699,51	0,05%	88.334.429,49
4.03	SERVICIOS NO PERSONALES	416.923.792,50	416.923.792,50	7.510.095,96	1,80%	7.510.096	1,80%	7.510.095,96	1,80%	7.642.657,76	1,83%	7.642.657,76	1,83%	7.642.657,76	1,83%	409.281.134,74
4.04	ACTIVOS REALES	109.623.067,00	109.623.067,00		0,00%		0,00%		0,00%	0,00	0,00%	0,00	0,00%	0,00	0,00%	109.623.067,00
4.05	ACTIVOS FINANCIEROS				0,00%		0,00%		0,00%	0,00	0,00%	0,00	0,00%	0,00	0,00%	0,00
4.07	TRANFERENCIAS Y DONACIONES	131.304.677,00	131.304.677,00		0,00%		0,00%		0,00%	0,00	0,00%	0,00	0,00%	0,00	0,00%	131.304.677,00
4.08	OTROS GASTOS	3.600,00	3.600,00		0,00%		0,00%		0,00%	0,00	0,00%	0,00	0,00%	0,00	0,00%	3.600,00
4.10	SERVICIO DE LA DEUDA				0,00%		0,00%		0,00%	0,00	0,00%	0,00	0,00%	0,00	0,00%	0,00
4.11	DIMINUCION DE PASIVOS				0,00%		0,00%		0,00%	0,00	0,00%	0,00	0,00%	0,00	0,00%	0,00
4.12	DISMINUCIONES DE PATRIMONIO				0,00%		0,00%		0,00%	0,00	0,00%	0,00	0,00%	0,00	0,00%	0,00
	TOTAL	**1.282.246.951,50**	**1.282.246.951,50**	**42.981.377,04**	**3,35%**	**42.981.377**	**3,35%**	**42.981.377,04**	**3,35%**	**76.282.374,27**	**5,95%**	**76.282.374,27**	**5,95%**	**76.282.374,27**	**5,95%**	**1.205.964.577,23**

Cifras Estimadas al Cierre del Ejercicio Económico-Financiero año 2013
Fuente: Información Suministrada por CORPOELEC

Gobierno Bolivariano de Venezuela | Ministerio del Poder Popular para la Energía Eléctrica

CÓDIGO DEL ENTE: A1291
DENOMINACIÓN DEL ENTE: CORPORACIÓN ELÉCTRICA NACIONAL (CORPOELEC)
AÑO: 2013
MES: FEBRERO
CATEGORÍA PRESUPUESTARIA: **DESARROLLO SOCIAL**

Ejecución Financiera Mensual de la Categoría Presupuestaria por Partida

(Expresado en Bolívares)

PARTIDA	DENOMINACIÓN	PRESUPUESTO APROBADO	PRESUPUESTO MODIFICADO	EJECUTADO EN EL MES FEBRERO						ACUMULADO AL MES: FEBRERO						DISPONIBILIDAD PRESUPUESTARIA AL CIERRE DEL MES: FEBRERO
				COMPROMISO	%	CAUSADO	%	PAGADO	%	COMPROMISO	%	CAUSADO	%	PAGADO	%	
4.01	GASTOS DE PERSONAL	109.664.315,00	109.664.315,00	7.247.948,79	6,61%	7.247.949	6,61%	7.247.948,79	6,61%	14.033.687,05	12,80%	14.033.687,05	12,80%	14.033.687,05	12,80%	95.630.627,95
4.02	MATERIALES, SUMINISTROS Y MERCANCIAS	16.845.491,00	16.845.491,00	1.460,86	0,01%	1.461	0,01%	1.460,86	0,01%	1.460,86	0,01%	1.460,86	0,01%	1.460,86	0,01%	16.844.030,14
4.03	SERVICIOS NO PERSONALES	37.275.986,50	37.275.986,50		0,00%		0,00%		0,00%	0,00	0,00%	0,00	0,00%	0,00	0,00%	37.275.986,50
4.04	ACTIVOS REALES				0,00%		0,00%		0,00%	0,00	0,00%	0,00	0,00%	0,00	0,00%	0,00
4.05	ACTIVOS FINANCIEROS				0,00%		0,00%		0,00%	0,00	0,00%	0,00	0,00%	0,00	0,00%	0,00
4.07	TRANFERENCIAS Y DONACIONES	88.152.966,00	88.152.966,00		0,00%		0,00%		0,00%	0,00	0,00%	0,00	0,00%	0,00	0,00%	88.152.966,00
4.08	OTROS GASTOS	25.000,00	25.000,00		0,00%		0,00%		0,00%	0,00	0,00%	0,00	0,00%	0,00	0,00%	25.000,00
4.10	SERVICIO DE LA DEUDA				0,00%		0,00%		0,00%	0,00	0,00%	0,00	0,00%	0,00	0,00%	0,00
4.11	DIMINUCION DE PASIVOS				0,00%		0,00%		0,00%	0,00	0,00%	0,00	0,00%	0,00	0,00%	0,00
4.12	DISMINUCIONES DE PATRIMONIO				0,00%		0,00%		0,00%	0,00	0,00%	0,00	0,00%	0,00	0,00%	0,00
	TOTAL	**251.963.758,50**	**251.963.758,50**	**7.249.409,65**	**2,88%**	**7.249.410**	**2,88%**	**7.249.409,65**	**2,88%**	**14.035.147,91**	**5,57%**	**14.035.147,91**	**5,57%**	**14.035.147,91**	**5,57%**	**237.928.610,59**

Cifras Estimadas al Cierre del Ejercicio Económico-Financiero año 2013
Fuente: Información Suministrada por CORPOELEC

Gobierno Bolivariano de Venezuela | Ministerio del Poder Popular para la Energía Eléctrica

1813 CAMPAÑA ADMIRABLE 2013

CÓDIGO DEL ENTE: A1291
DENOMINACIÓN DEL ENTE: CORPORACIÓN ELÉCTRICA NACIONAL (CORPOELEC)
AÑO: 2013
MES: FEBRERO
CATEGORÍA PRESUPUESTARIA: **SERVICIO CORPORATIVO**

Ejecución Financiera Mensual de la Categoría Presupuestaria por Partida

(Expresado en Bolívares)

PARTIDA	DENOMINACIÓN	PRESUPUESTO APROBADO	PRESUPUESTO MODIFICADO	EJECUTADO EN EL MES FEBRERO						ACUMULADO AL MES: FEBRERO						DISPONIBILIDAD PRESUPUESTARIA AL CIERRE DEL MES: FEBRERO
				COMPROMISO	%	CAUSADO	%	PAGADO	%	COMPROMISO	%	CAUSADO	%	PAGADO	%	
4.01	GASTOS DE PERSONAL	602.480.334,00	602.480.334,00	39.819.211,99	6,61%	39.819.212	6,61%	39.819.211,99	6,61%	77.099.104,31	12,80%	77.099.104,31	12,80%	77.099.104,31	12,80%	525.381.229,69
4.02	MATERIALES, SUMINISTROS Y MERCANCIAS	205.472.745,55	205.472.745,55	673.924,15	0,33%	673.924	0,33%	673.924,15	0,33%	719.288,96	0,35%	719.288,96	0,35%	719.288,96	0,35%	204.753.456,59
4.03	SERVICIOS NO PERSONALES	2.389.779.552,00	2.389.779.552,00	19.417.508,23	0,81%	19.417.508	0,81%	19.417.508,23	0,81%	21.620.257,23	0,90%	21.620.257,23	0,90%	21.620.257,23	0,90%	2.368.159.294,77
4.04	ACTIVOS REALES	296.966.044,00	296.966.044,00	20.126.028,09	6,78%	20.126.028	6,78%	20.126.028,09	6,78%	20.126.028,09	6,78%	20.126.028,09	6,78%	20.126.028,09	6,78%	276.840.015,91
4.05	ACTIVOS FINANCIEROS				0,00%		0,00%		0,00%	0,00	0,00%	0,00	0,00%	0,00	0,00%	0,00
4.07	TRANFERENCIAS Y DONACIONES				0,00%		0,00%		0,00%	0,00	0,00%	0,00	0,00%	0,00	0,00%	0,00
4.08	OTROS GASTOS				0,00%		0,00%		0,00%	0,00	0,00%	0,00	0,00%	0,00	0,00%	0,00
4.10	SERVICIO DE LA DEUDA				0,00%		0,00%		0,00%	0,00	0,00%	0,00	0,00%	0,00	0,00%	0,00
4.11	DIMINUCION DE PASIVOS				0,00%		0,00%		0,00%	0,00	0,00%	0,00	0,00%	0,00	0,00%	0,00
4.12	DISMINUCIONES DE PATRIMONIO				0,00%		0,00%		0,00%	0,00	0,00%	0,00	0,00%	0,00	0,00%	0,00
	TOTAL	**3.494.698.675,55**	**3.494.698.675,55**	**80.036.672,46**	**2,29%**	**80.036.672**	**2,29%**	**80.036.672,46**	**2,29%**	**119.564.678,59**	**3,42%**	**119.564.678,59**	**3,42%**	**119.564.678,59**	**3,42%**	**3.375.133.996,96**

Cifras Estimadas al Cierre del Ejercicio Económico-Financiero año 2013
Fuente: Información Suministrada por CORPOELEC

MPPEE

Gobierno Bolivariano de Venezuela | Ministerio del Poder Popular para la Energía Eléctrica

CÓDIGO DEL ENTE: A1291
DENOMINACIÓN DEL ENTE: CORPORACIÓN ELÉCTRICA NACIONAL (CORPOELEC)
AÑO: 2013
MES: FEBRERO
CATEGORÍA PRESUPUESTARIA: **FORTALECIMIENTO Y DESARROLLO INSTITUCIONAL DE LA CORPORACIÓN ELÉCTRICA NACIONAL**

Ejecución Financiera Mensual de la Categoría Presupuestaria por Partida

(Expresado en Bolívares)

PARTIDA	DENOMINACIÓN	PRESUPUESTO APROBADO	PRESUPUESTO MODIFICADO	EJECUTADO EN EL MES FEBRERO						ACUMULADO AL MES: FEBRERO						DISPONIBILIDAD PRESUPUESTARIA AL CIERRE DEL MES: FEBRERO
				COMPROMISO	%	CAUSADO	%	PAGADO	%	COMPROMISO	%	CAUSADO	%	PAGADO	%	
4.01	GASTOS DE PERSONAL				0,00%		0,00%		0,00%	0,00	0,00%	0,00	0,00%	0,00	0,00%	0,00
4.02	MATERIALES, SUMINISTROS Y MERCANCIAS	72.138,00	72.138,00	23.532,00	32,62%	23.532	32,62%	23.532,00	32,62%	23.532,00	32,62%	23.532,00	32,62%	23.532,00	32,62%	48.606,00
4.03	SERVICIOS NO PERSONALES	299.365.351,50	299.365.351,50		0,00%		0,00%		0,00%	0,00	0,00%	0,00	0,00%	0,00	0,00%	299.365.351,50
4.04	ACTIVOS REALES	164.489.146,00	164.489.146,00		0,00%		0,00%		0,00%	0,00	0,00%	0,00	0,00%	0,00	0,00%	164.489.146,00
4.05	ACTIVOS FINANCIEROS				0,00%		0,00%		0,00%	0,00	0,00%	0,00	0,00%	0,00	0,00%	0,00
4.07	TRANFERENCIAS Y DONACIONES	38.391.938,00	38.391.938,00		0,00%		0,00%		0,00%	0,00	0,00%	0,00	0,00%	0,00	0,00%	38.391.938,00
4.08	OTROS GASTOS				0,00%		0,00%		0,00%	0,00	0,00%	0,00	0,00%	0,00	0,00%	0,00
4.10	SERVICIO DE LA DEUDA				0,00%		0,00%		0,00%	0,00	0,00%	0,00	0,00%	0,00	0,00%	0,00
4.11	DIMINUCION DE PASIVOS				0,00%		0,00%		0,00%	0,00	0,00%	0,00	0,00%	0,00	0,00%	0,00
4.12	DISMINUCIONES DE PATRIMONIO				0,00%		0,00%		0,00%	0,00	0,00%	0,00	0,00%	0,00	0,00%	0,00
	TOTAL	**502.318.573,50**	**502.318.573,50**	**23.532,00**	**0,00%**	**23.532**	**0,00%**	**23.532,00**	**0,00%**	**23.532,00**	**0,00%**	**23.532,00**	**0,00%**	**23.532,00**	**0,00%**	**502.295.041,50**

Cifras Estimadas al Cierre del Ejercicio Económico-Financiero año 2013
Fuente: Información Suministrada por CORPOELEC

Gobierno Bolivariano de Venezuela | Ministerio del Poder Popular para la Energía Eléctrica

1813 CAMPAÑA ADMIRABLE 2013

CÓDIGO DEL ENTE: A1291
DENOMINACIÓN DEL ENTE: CORPORACIÓN ELÉCTRICA NACIONAL (CORPOELEC)
AÑO: 2013
MES: FEBRERO
CATEGORÍA PRESUPUESTARIA: **RED DE TRANSPORTE BANDA ANCHA BASADO EN LA FIBRA ÓPTICA**

Ejecución Financiera Mensual de la Categoría Presupuestaria por Partida

(Expresado en Bolívares)

PARTIDA	DENOMINACIÓN	PRESUPUESTO APROBADO	PRESUPUESTO MODIFICADO	EJECUTADO EN EL MES FEBRERO						ACUMULADO AL MES: FEBRERO						DISPONIBILIDAD PRESUPUESTARIA AL CIERRE DEL MES: FEBRERO
				COMPROMISO	%	CAUSADO	%	PAGADO	%	COMPROMISO	%	CAUSADO	%	PAGADO	%	
4.01	GASTOS DE PERSONAL				0,00%		0,00%		0,00%	0,00	0,00%	0,00	0,00%	0,00	0,00%	0,00
4.02	MATERIALES, SUMINISTROS Y MERCANCIAS	206.940.592,00	206.940.592,00		0,00%		0,00%		0,00%	0,00	0,00%	0,00	0,00%	0,00	0,00%	206.940.592,00
4.03	SERVICIOS NO PERSONALES	567.119.726,00	567.119.726,00		0,00%		0,00%		0,00%	0,00	0,00%	0,00	0,00%	0,00	0,00%	567.119.726,00
4.04	ACTIVOS REALES	517.667.126,00	517.667.126,00		0,00%		0,00%		0,00%	0,00	0,00%	0,00	0,00%	0,00	0,00%	517.667.126,00
4.05	ACTIVOS FINANCIEROS				0,00%		0,00%		0,00%	0,00	0,00%	0,00	0,00%	0,00	0,00%	0,00
4.07	TRANFERENCIAS Y DONACIONES				0,00%		0,00%		0,00%	0,00	0,00%	0,00	0,00%	0,00	0,00%	0,00
4.08	OTROS GASTOS				0,00%		0,00%		0,00%	0,00	0,00%	0,00	0,00%	0,00	0,00%	0,00
4.10	SERVICIO DE LA DEUDA				0,00%		0,00%		0,00%	0,00	0,00%	0,00	0,00%	0,00	0,00%	0,00
4.11	DIMINUCION DE PASIVOS				0,00%		0,00%		0,00%	0,00	0,00%	0,00	0,00%	0,00	0,00%	0,00
4.12	DISMINUCIONES DE PATRIMONIO				0,00%		0,00%		0,00%	0,00	0,00%	0,00	0,00%	0,00	0,00%	0,00
	TOTAL	**1.291.727.444,00**	**1.291.727.444,00**	**0,00**	**0,00%**	**0**	**0,00%**	**0,00**	**0,00%**	**0,00**	**0,00%**	**0,00**	**0,00%**	**0,00**	**0,00%**	**1.291.727.444,00**

Cifras Estimadas al Cierre del Ejercicio Económico-Financiero año 2013
Fuente: Información Suministrada por CORPOELEC

MPPEE

Gobierno Bolivariano de Venezuela | Ministerio del Poder Popular para la Energía Eléctrica

CÓDIGO DEL ENTE: A1291
DENOMINACIÓN DEL ENTE: CORPORACIÓN ELÉCTRICA NACIONAL (CORPOELEC)
AÑO: 2013
MES: FEBRERO
CATEGORÍA PRESUPUESTARIA: **CONSTRUCCIÓN DE LA CENTRAL HIDROELÉCTRICA TOCOMA**

Ejecución Financiera Mensual de la Categoría Presupuestaria por Partida

(Expresado en Bolívares)

PARTIDA	DENOMINACIÓN	PRESUPUESTO APROBADO	PRESUPUESTO MODIFICADO	EJECUTADO EN EL MES FEBRERO						ACUMULADO AL MES: FEBRERO						DISPONIBILIDAD PRESUPUESTARIA AL CIERRE DEL MES: FEBRERO
				COMPROMISO	%	CAUSADO	%	PAGADO	%	COMPROMISO	%	CAUSADO	%	PAGADO	%	
4.01	GASTOS DE PERSONAL				0,00%		0,00%		0,00%	0,00	0,00%	0,00	0,00%	0,00	0,00%	0,00
4.02	MATERIALES, SUMINISTROS Y MERCANCIAS	21.364.425,00	21.364.425,00	5.408,14	0,03%	5.408	0,03%	5.408,14	0,03%	5.408,14	0,03%	5.408,14	0,03%	5.408,14	0,03%	21.359.016,86
4.03	SERVICIOS NO PERSONALES	40.081.640,50	40.081.640,50	5.790,00	0,01%	5.790	0,01%	5.790,00	0,01%	5.790,00	0,01%	5.790,00	0,01%	5.790,00	0,01%	40.075.850,50
4.04	ACTIVOS REALES	733.170.816,00	733.170.816,00		0,00%		0,00%		0,00%	0,00	0,00%	0,00	0,00%	0,00	0,00%	733.170.816,00
4.05	ACTIVOS FINANCIEROS				0,00%		0,00%		0,00%	0,00	0,00%	0,00	0,00%	0,00	0,00%	0,00
4.07	TRANFERENCIAS Y DONACIONES				0,00%		0,00%		0,00%	0,00	0,00%	0,00	0,00%	0,00	0,00%	0,00
4.08	OTROS GASTOS	1.769.932,00	1.769.932,00		0,00%		0,00%		0,00%	0,00	0,00%	0,00	0,00%	0,00	0,00%	1.769.932,00
4.10	SERVICIO DE LA DEUDA				0,00%		0,00%		0,00%	0,00	0,00%	0,00	0,00%	0,00	0,00%	0,00
4.11	DIMINUCION DE PASIVOS				0,00%		0,00%		0,00%	0,00	0,00%	0,00	0,00%	0,00	0,00%	0,00
4.12	DISMINUCIONES DE PATRIMONIO				0,00%		0,00%		0,00%	0,00	0,00%	0,00	0,00%	0,00	0,00%	0,00
	TOTAL	**796.386.813,50**	**796.386.813,50**	**11.198,14**	**0,00%**	**11.198**	**0,00%**	**11.198,14**	**0,00%**	**11.198,14**	**0,00%**	**11.198,14**	**0,00%**	**11.198,14**	**0,00%**	**796.375.615,36**

Cifras Estimadas al Cierre del Ejercicio Económico-Financiero año 2013
Fuente: Información Suministrada por CORPOELEC

Gobierno Bolivariano de Venezuela | Ministerio del Poder Popular para la Energía Eléctrica

1813 BICENTENARIO 2013 CAMPAÑA ADMIRABLE

CÓDIGO DEL ENTE: A1291
DENOMINACIÓN DEL ENTE: CORPORACIÓN ELÉCTRICA NACIONAL (CORPOELEC)
AÑO: 2013
MES: FEBRERO
CATEGORÍA PRESUPUESTARIA: **PLANTA DE CICLO COMBINADO TERMOZULIA III**

Ejecución Financiera Mensual de la Categoría Presupuestaria por Partida

(Expresado en Bolívares)

PARTIDA	DENOMINACIÓN	PRESUPUESTO APROBADO	PRESUPUESTO MODIFICADO	EJECUTADO EN EL MES FEBRERO						ACUMULADO AL MES: FEBRERO						DISPONIBILIDAD PRESUPUESTARIA AL CIERRE DEL MES: FEBRERO
				COMPROMISO	%	CAUSADO	%	PAGADO	%	COMPROMISO	%	CAUSADO	%	PAGADO	%	
4.01	GASTOS DE PERSONAL				0,00%		0,00%		0,00%	0,00	0,00%	0,00	0,00%	0,00	0,00%	0,00
4.02	MATERIALES, SUMINISTROS Y MERCANCIAS				0,00%		0,00%		0,00%	0,00	0,00%	0,00	0,00%	0,00	0,00%	0,00
4.03	SERVICIOS NO PERSONALES				0,00%		0,00%		0,00%	0,00	0,00%	0,00	0,00%	0,00	0,00%	0,00
4.04	ACTIVOS REALES	1.436.358.612,00	1.436.358.612,00		0,00%		0,00%		0,00%	0,00	0,00%	0,00	0,00%	0,00	0,00%	1.436.358.612,00
4.05	ACTIVOS FINANCIEROS				0,00%		0,00%		0,00%	0,00	0,00%	0,00	0,00%	0,00	0,00%	0,00
4.07	TRANFERENCIAS Y DONACIONES				0,00%		0,00%		0,00%	0,00	0,00%	0,00	0,00%	0,00	0,00%	0,00
4.08	OTROS GASTOS				0,00%		0,00%		0,00%	0,00	0,00%	0,00	0,00%	0,00	0,00%	0,00
4.10	SERVICIO DE LA DEUDA				0,00%		0,00%		0,00%	0,00	0,00%	0,00	0,00%	0,00	0,00%	0,00
4.11	DIMINUCION DE PASIVOS				0,00%		0,00%		0,00%	0,00	0,00%	0,00	0,00%	0,00	0,00%	0,00
4.12	DISMINUCIONES DE PATRIMONIO				0,00%		0,00%		0,00%	0,00	0,00%	0,00	0,00%	0,00	0,00%	0,00
	TOTAL	**1.436.358.612,00**	**1.436.358.612,00**	**0,00**	**0,00%**	**0**	**0,00%**	**0,00**	**0,00%**	**0,00**	**0,00%**	**0,00**	**0,00%**	**0,00**	**0,00%**	**1.436.358.612,00**

Cifras Estimadas al Cierre del Ejercicio Económico-Financiero año 2013
Fuente: Información Suministrada por CORPOELEC

MPPEE

Gobierno Bolivariano de Venezuela | Ministerio del Poder Popular para la Energía Eléctrica

CÓDIGO DEL ENTE: A1291
DENOMINACIÓN DEL ENTE: CORPORACIÓN ELÉCTRICA NACIONAL (CORPOELEC)
AÑO: 2013
MES: FEBRERO
CATEGORÍA PRESUPUESTARIA: **MODERNIZACIÓN DE LAS UNIDADES 1 A 6 DE LA CASA DE MÁQUINAS 1 DE LA CENTRAL HIDROELÉCTRICA SIMÓN BOLÍVAR (GURI)**

Ejecución Financiera Mensual de la Categoría Presupuestaria por Partida

(Expresado en Bolívares)

PARTIDA	DENOMINACIÓN	PRESUPUESTO APROBADO	PRESUPUESTO MODIFICADO	EJECUTADO EN EL MES FEBRERO						ACUMULADO AL MES: FEBRERO						DISPONIBILIDAD PRESUPUESTARIA AL CIERRE DEL MES: FEBRERO
				COMPROMISO	%	CAUSADO	%	PAGADO	%	COMPROMISO	%	CAUSADO	%	PAGADO	%	
4.01	GASTOS DE PERSONAL				0,00%		0,00%		0,00%	0,00	0,00%	0,00	0,00%	0,00	0,00%	0,00
4.02	MATERIALES, SUMINISTROS Y MERCANCIAS				0,00%		0,00%		0,00%	0,00	0,00%	0,00	0,00%	0,00	0,00%	0,00
4.03	SERVICIOS NO PERSONALES				0,00%		0,00%		0,00%	0,00	0,00%	0,00	0,00%	0,00	0,00%	0,00
4.04	ACTIVOS REALES	1.317.562.999,00	1.317.562.999,00		0,00%		0,00%		0,00%	0,00	0,00%	0,00	0,00%	0,00	0,00%	1.317.562.999,00
4.05	ACTIVOS FINANCIEROS				0,00%		0,00%		0,00%	0,00	0,00%	0,00	0,00%	0,00	0,00%	0,00
4.07	TRANFERENCIAS Y DONACIONES				0,00%		0,00%		0,00%	0,00	0,00%	0,00	0,00%	0,00	0,00%	0,00
4.08	OTROS GASTOS				0,00%		0,00%		0,00%	0,00	0,00%	0,00	0,00%	0,00	0,00%	0,00
4.10	SERVICIO DE LA DEUDA				0,00%		0,00%		0,00%	0,00	0,00%	0,00	0,00%	0,00	0,00%	0,00
4.11	DIMINUCION DE PASIVOS				0,00%		0,00%		0,00%	0,00	0,00%	0,00	0,00%	0,00	0,00%	0,00
4.12	DISMINUCIONES DE PATRIMONIO				0,00%		0,00%		0,00%	0,00	0,00%	0,00	0,00%	0,00	0,00%	0,00
	TOTAL	**1.317.562.999,00**	**1.317.562.999,00**	**0,00**	**0,00%**	**0**	**0,00%**	**0,00**	**0,00%**	**0,00**	**0,00%**	**0,00**	**0,00%**	**0,00**	**0,00%**	**1.317.562.999,00**

Cifras Estimadas al Cierre del Ejercicio Económico-Financiero año 2013
Fuente: Información Suministrada por CORPOELEC

Gobierno Bolivariano de Venezuela | Ministerio del Poder Popular para la Energía Eléctrica

1813 CAMPAÑA ADMIRABLE 2013

CÓDIGO DEL ENTE: A1291
DENOMINACIÓN DEL ENTE: CORPORACIÓN ELÉCTRICA NACIONAL (CORPOELEC)
AÑO: 2013
MES: FEBRERO
CATEGORÍA PRESUPUESTARIA: **II DESARROLLO DEL COMPLEJO HIDROELÉCTRICO URIBANTE CAPARO (PRESA LAS CUEVAS - CENTRAL LAS COLORADAS)**

Ejecución Financiera Mensual de la Categoría Presupuestaria por Partida

(Expresado en Bolívares)

PARTIDA	DENOMINACIÓN	PRESUPUESTO APROBADO	PRESUPUESTO MODIFICADO	EJECUTADO EN EL MES FEBRERO						ACUMULADO AL MES: FEBRERO						DISPONIBILIDAD PRESUPUESTARIA AL CIERRE DEL MES: FEBRERO
				COMPROMISO	%	CAUSADO	%	PAGADO	%	COMPROMISO	%	CAUSADO	%	PAGADO	%	
4.01	GASTOS DE PERSONAL				0,00%		0,00%		0,00%	0,00	0,00%	0,00	0,00%	0,00	0,00%	0,00
4.02	MATERIALES, SUMINISTROS Y MERCANCIAS				0,00%		0,00%		0,00%	0,00	0,00%	0,00	0,00%	0,00	0,00%	0,00
4.03	SERVICIOS NO PERSONALES	923.296.000,00	923.296.000,00		0,00%		0,00%		0,00%	0,00	0,00%	0,00	0,00%	0,00	0,00%	923.296.000,00
4.04	ACTIVOS REALES	453.297.219,00	453.297.219,00		0,00%		0,00%		0,00%	0,00	0,00%	0,00	0,00%	0,00	0,00%	453.297.219,00
4.05	ACTIVOS FINANCIEROS				0,00%		0,00%		0,00%	0,00	0,00%	0,00	0,00%	0,00	0,00%	0,00
4.07	TRANFERENCIAS Y DONACIONES				0,00%		0,00%		0,00%	0,00	0,00%	0,00	0,00%	0,00	0,00%	0,00
4.08	OTROS GASTOS				0,00%		0,00%		0,00%	0,00	0,00%	0,00	0,00%	0,00	0,00%	0,00
4.10	SERVICIO DE LA DEUDA				0,00%		0,00%		0,00%	0,00	0,00%	0,00	0,00%	0,00	0,00%	0,00
4.11	DIMINUCION DE PASIVOS				0,00%		0,00%		0,00%	0,00	0,00%	0,00	0,00%	0,00	0,00%	0,00
4.12	DISMINUCIONES DE PATRIMONIO				0,00%		0,00%		0,00%	0,00	0,00%	0,00	0,00%	0,00	0,00%	0,00
	TOTAL	**1.376.593.219,00**	**1.376.593.219,00**	**0,00**	**0,00%**	**0**	**0,00%**	**0,00**	**0,00%**	**0,00**	**0,00%**	**0,00**	**0,00%**	**0,00**	**0,00%**	**1.376.593.219,00**

Cifras Estimadas al Cierre del Ejercicio Económico-Financiero año 2013
Fuente: Información Suministrada por CORPOELEC

Gobierno Bolivariano de Venezuela | Ministerio del Poder Popular para la Energía Eléctrica

1813 BICENTENARIO 2013 ADMIRABLE

CÓDIGO DEL ENTE: A1291
DENOMINACIÓN DEL ENTE: CORPORACIÓN ELÉCTRICA NACIONAL (CORPOELEC)
AÑO: 2013
MES: FEBRERO
CATEGORÍA PRESUPUESTARIA: **CONSTRUCCIÓN DE LA PLANTA DE GENERACIÓN TERMOELÉCTRICA ANTONIO JOSÉ DE SUCRE (PLANTA CUMANÃ) 1000 MW**

Ejecución Financiera Mensual de la Categoría Presupuestaria por Partida

(Expresado en Bolívares)

PARTIDA	DENOMINACIÓN	PRESUPUESTO APROBADO	PRESUPUESTO MODIFICADO	EJECUTADO EN EL MES FEBRERO						ACUMULADO AL MES: FEBRERO						DISPONIBILIDAD PRESUPUESTARIA AL CIERRE DEL MES: FEBRERO
				COMPROMISO	%	CAUSADO	%	PAGADO	%	COMPROMISO	%	CAUSADO	%	PAGADO	%	
4.01	GASTOS DE PERSONAL				0,00%		0,00%		0,00%	0,00	0,00%	0,00	0,00%	0,00	0,00%	0,00
4.02	MATERIALES, SUMINISTROS Y MERCANCIAS				0,00%		0,00%		0,00%	0,00	0,00%	0,00	0,00%	0,00	0,00%	0,00
4.03	SERVICIOS NO PERSONALES				0,00%		0,00%		0,00%	0,00	0,00%	0,00	0,00%	0,00	0,00%	0,00
4.04	ACTIVOS REALES	779.491.821,00	779.491.821,00		0,00%		0,00%		0,00%	0,00	0,00%	0,00	0,00%	0,00	0,00%	779.491.821,00
4.05	ACTIVOS FINANCIEROS				0,00%		0,00%		0,00%	0,00	0,00%	0,00	0,00%	0,00	0,00%	0,00
4.07	TRANFERENCIAS Y DONACIONES				0,00%		0,00%		0,00%	0,00	0,00%	0,00	0,00%	0,00	0,00%	0,00
4.08	OTROS GASTOS				0,00%		0,00%		0,00%	0,00	0,00%	0,00	0,00%	0,00	0,00%	0,00
4.10	SERVICIO DE LA DEUDA				0,00%		0,00%		0,00%	0,00	0,00%	0,00	0,00%	0,00	0,00%	0,00
4.11	DIMINUCION DE PASIVOS				0,00%		0,00%		0,00%	0,00	0,00%	0,00	0,00%	0,00	0,00%	0,00
4.12	DISMINUCIONES DE PATRIMONIO				0,00%		0,00%		0,00%	0,00	0,00%	0,00	0,00%	0,00	0,00%	0,00
	TOTAL	**779.491.821,00**	**779.491.821,00**	**0,00**	**0,00%**	**0**	**0,00%**	**0,00**	**0,00%**	**0,00**	**0,00%**	**0,00**	**0,00%**	**0,00**	**0,00%**	**779.491.821,00**

Cifras Estimadas al Cierre del Ejercicio Económico-Financiero año 2013
Fuente: Información Suministrada por CORPOELEC

Gobierno Bolivariano de Venezuela | Ministerio del Poder Popular para la Energía Eléctrica

1813 BICENTENARIO 2013 ADMIRABLE

CÓDIGO DEL ENTE: A1291
DENOMINACIÓN DEL ENTE: CORPORACIÓN ELÉCTRICA NACIONAL (CORPOELEC)
AÑO: 2013
MES: FEBRERO
CATEGORÍA PRESUPUESTARIA: **REHABILITACIÓN DE LA CENTRAL HIDROELÉCTRICA ANTONIO JOSÉ DE SUCRE (MACAGUA)**

Ejecución Financiera Mensual de la Categoría Presupuestaria por Partida

(Expresado en Bolívares)

PARTIDA	DENOMINACIÓN	PRESUPUESTO APROBADO	PRESUPUESTO MODIFICADO	EJECUTADO EN EL MES FEBRERO						ACUMULADO AL MES: FEBRERO						DISPONIBILIDAD PRESUPUESTARIA AL CIERRE DEL MES: FEBRERO
				COMPROMISO	%	CAUSADO	%	PAGADO	%	COMPROMISO	%	CAUSADO	%	PAGADO	%	
4.01	GASTOS DE PERSONAL				0,00%		0,00%		0,00%	0,00	0,00%	0,00	0,00%	0,00	0,00%	0,00
4.02	MATERIALES, SUMINISTROS Y MERCANCIAS	44.962.106,00	44.962.106,00		0,00%		0,00%		0,00%	0,00	0,00%	0,00	0,00%	0,00	0,00%	44.962.106,00
4.03	SERVICIOS NO PERSONALES	128.457.640,00	128.457.640,00		0,00%	0	0,00%	0,00	0,00%	0,00	0,00%	0,00	0,00%	0,00	0,00%	128.457.640,00
4.04	ACTIVOS REALES	414.528.841,00	414.528.841,00		0,00%		0,00%		0,00%	0,00	0,00%	0,00	0,00%	0,00	0,00%	414.528.841,00
4.05	ACTIVOS FINANCIEROS				0,00%		0,00%		0,00%	0,00	0,00%	0,00	0,00%	0,00	0,00%	0,00
4.07	TRANFERENCIAS Y DONACIONES				0,00%		0,00%		0,00%	0,00	0,00%	0,00	0,00%	0,00	0,00%	0,00
4.08	OTROS GASTOS				0,00%		0,00%		0,00%	0,00	0,00%	0,00	0,00%	0,00	0,00%	0,00
4.10	SERVICIO DE LA DEUDA				0,00%		0,00%		0,00%	0,00	0,00%	0,00	0,00%	0,00	0,00%	0,00
4.11	DIMINUCION DE PASIVOS				0,00%		0,00%		0,00%	0,00	0,00%	0,00	0,00%	0,00	0,00%	0,00
4.12	DISMINUCIONES DE PATRIMONIO				0,00%		0,00%		0,00%	0,00	0,00%	0,00	0,00%	0,00	0,00%	0,00
	TOTAL	**587.948.587,00**	**587.948.587,00**	**0,00**	**0,00%**	**0**	**0,00%**	**0,00**	**0,00%**	**0,00**	**0,00%**	**0,00**	**0,00%**	**0,00**	**0,00%**	**587.948.587,00**

Cifras Estimadas al Cierre del Ejercicio Económico-Financiero año 2013
Fuente: Información Suministrada por CORPOELEC

MPPEE

Gobierno Bolivariano de Venezuela | Ministerio del Poder Popular para la Energía Eléctrica

1813 200 AÑOS 2013 ADMIRABLE

CÓDIGO DEL ENTE: A1291
DENOMINACIÓN DEL ENTE: CORPORACIÓN ELÉCTRICA NACIONAL (CORPOELEC)
AÑO: 2013
MES: FEBRERO
CATEGORÍA PRESUPUESTARIA: **CONSTRUCCIÓN DE SUBESTACIONES ENCAPSULADAS EN SF6 EN LA ZONA URBANA DE MARACAIBO**

Ejecución Financiera Mensual de la Categoría Presupuestaria por Partida

(Expresado en Bolívares)

PARTIDA	DENOMINACIÓN	PRESUPUESTO APROBADO	PRESUPUESTO MODIFICADO	EJECUTADO EN EL MES FEBRERO						ACUMULADO AL MES: FEBRERO						DISPONIBILIDAD PRESUPUESTARIA AL CIERRE DEL MES: FEBRERO
				COMPROMISO	%	CAUSADO	%	PAGADO	%	COMPROMISO	%	CAUSADO	%	PAGADO	%	
4.01	GASTOS DE PERSONAL				0,00%		0,00%		0,00%	0,00	0,00%	0,00	0,00%	0,00	0,00%	0,00
4.02	MATERIALES, SUMINISTROS Y MERCANCIAS				0,00%		0,00%		0,00%	0,00	0,00%	0,00	0,00%	0,00	0,00%	0,00
4.03	SERVICIOS NO PERSONALES				0,00%		0,00%		0,00%	0,00	0,00%	0,00	0,00%	0,00	0,00%	0,00
4.04	ACTIVOS REALES	253.394.530,00	253.394.530,00		0,00%		0,00%		0,00%	0,00	0,00%	0,00	0,00%	0,00	0,00%	253.394.530,00
4.05	ACTIVOS FINANCIEROS				0,00%		0,00%		0,00%	0,00	0,00%	0,00	0,00%	0,00	0,00%	0,00
4.07	TRANFERENCIAS Y DONACIONES				0,00%		0,00%		0,00%	0,00	0,00%	0,00	0,00%	0,00	0,00%	0,00
4.08	OTROS GASTOS				0,00%		0,00%		0,00%	0,00	0,00%	0,00	0,00%	0,00	0,00%	0,00
4.10	SERVICIO DE LA DEUDA				0,00%		0,00%		0,00%	0,00	0,00%	0,00	0,00%	0,00	0,00%	0,00
4.11	DIMINUCION DE PASIVOS				0,00%		0,00%		0,00%	0,00	0,00%	0,00	0,00%	0,00	0,00%	0,00
4.12	DISMINUCIONES DE PATRIMONIO				0,00%		0,00%		0,00%	0,00	0,00%	0,00	0,00%	0,00	0,00%	0,00
	TOTAL	**253.394.530,00**	**253.394.530,00**	**0,00**	**0,00%**	**0**	**0,00%**	**0,00**	**0,00%**	**0,00**	**0,00%**	**0,00**	**0,00%**	**0,00**	**0,00%**	**253.394.530,00**

Cifras Estimadas al Cierre del Ejercicio Económico-Financiero año 2013
Fuente: Información Suministrada por CORPOELEC

CÓDIGO DEL ENTE: A1291
DENOMINACIÓN DEL ENTE: CORPORACIÓN ELÉCTRICA NACIONAL (CORPOELEC)
AÑO: 2013
MES: FEBRERO
CATEGORÍA PRESUPUESTARIA: **SISTEMA DE TRANSMISIÓN EN 400 KV ASOCIADO A LAS SUBESTACIONES BUENA VISTA Y EL VENADO**

Ejecución Financiera Mensual de la Categoría Presupuestaria por Partida

(Expresado en Bolívares)

PARTIDA	DENOMINACIÓN	PRESUPUESTO APROBADO	PRESUPUESTO MODIFICADO	EJECUTADO EN EL MES FEBRERO						ACUMULADO AL MES: FEBRERO						DISPONIBILIDAD PRESUPUESTARIA AL CIERRE DEL MES: FEBRERO
				COMPROMISO	%	CAUSADO	%	PAGADO	%	COMPROMISO	%	CAUSADO	%	PAGADO	%	
4.01	GASTOS DE PERSONAL				0,00%		0,00%		0,00%	0,00	0,00%	0,00	0,00%	0,00	0,00%	0,00
4.02	MATERIALES, SUMINISTROS Y MERCANCIAS				0,00%		0,00%		0,00%	0,00	0,00%	0,00	0,00%	0,00	0,00%	0,00
4.03	SERVICIOS NO PERSONALES				0,00%		0,00%		0,00%	0,00	0,00%	0,00	0,00%	0,00	0,00%	0,00
4.04	ACTIVOS REALES	301.000.000,00	301.000.000,00		0,00%		0,00%		0,00%	0,00	0,00%	0,00	0,00%	0,00	0,00%	301.000.000,00
4.05	ACTIVOS FINANCIEROS				0,00%		0,00%		0,00%	0,00	0,00%	0,00	0,00%	0,00	0,00%	0,00
4.07	TRANFERENCIAS Y DONACIONES				0,00%		0,00%		0,00%	0,00	0,00%	0,00	0,00%	0,00	0,00%	0,00
4.08	OTROS GASTOS				0,00%		0,00%		0,00%	0,00	0,00%	0,00	0,00%	0,00	0,00%	0,00
4.10	SERVICIO DE LA DEUDA				0,00%		0,00%		0,00%	0,00	0,00%	0,00	0,00%	0,00	0,00%	0,00
4.11	DIMINUCION DE PASIVOS				0,00%		0,00%		0,00%	0,00	0,00%	0,00	0,00%	0,00	0,00%	0,00
4.12	DISMINUCIONES DE PATRIMONIO				0,00%		0,00%		0,00%	0,00	0,00%	0,00	0,00%	0,00	0,00%	0,00
	TOTAL	**301.000.000,00**	**301.000.000,00**	**0,00**	**0,00%**	**0**	**0,00%**	**0,00**	**0,00%**	**0,00**	**0,00%**	**0,00**	**0,00%**	**0,00**	**0,00%**	**301.000.000,00**

Cifras Estimadas al Cierre del Ejercicio Económico-Financiero año 2013
Fuente: Información Suministrada por CORPOELEC

Gobierno Bolivariano de Venezuela | Ministerio del Poder Popular para la Energía Eléctrica

CÓDIGO DEL ENTE: A1291
DENOMINACIÓN DEL ENTE: CORPORACIÓN ELÉCTRICA NACIONAL (CORPOELEC)
AÑO: 2013
MES: FEBRERO

CATEGORÍA PRESUPUESTARIA: **PLAN NACIONAL DE RESPALDO AL SISTEMA DE TRANSFORMADORES DE POTENCIA Y SISTEMA CONTROL DE LA DEMANDA**

Ejecución Financiera Mensual de la Categoría Presupuestaria por Partida

(Expresado en Bolívares)

PARTIDA	DENOMINACIÓN	PRESUPUESTO APROBADO	PRESUPUESTO MODIFICADO	EJECUTADO EN EL MES FEBRERO						ACUMULADO AL MES: FEBRERO						DISPONIBILIDAD PRESUPUESTARIA AL CIERRE DEL MES: FEBRERO
				COMPROMISO	%	CAUSADO	%	PAGADO	%	COMPROMISO	%	CAUSADO	%	PAGADO	%	
4.01	GASTOS DE PERSONAL				0,00%		0,00%		0,00%	0,00	0,00%	0,00	0,00%	0,00	0,00%	0,00
4.02	MATERIALES, SUMINISTROS Y MERCANCIAS				0,00%		0,00%		0,00%	0,00	0,00%	0,00	0,00%	0,00	0,00%	0,00
4.03	SERVICIOS NO PERSONALES				0,00%		0,00%		0,00%	0,00	0,00%	0,00	0,00%	0,00	0,00%	0,00
4.04	ACTIVOS REALES	731.000.000,00	731.000.000,00		0,00%		0,00%		0,00%	0,00	0,00%	0,00	0,00%	0,00	0,00%	731.000.000,00
4.05	ACTIVOS FINANCIEROS				0,00%		0,00%		0,00%	0,00	0,00%	0,00	0,00%	0,00	0,00%	0,00
4.07	TRANFERENCIAS Y DONACIONES				0,00%		0,00%		0,00%	0,00	0,00%	0,00	0,00%	0,00	0,00%	0,00
4.08	OTROS GASTOS				0,00%		0,00%		0,00%	0,00	0,00%	0,00	0,00%	0,00	0,00%	0,00
4.10	SERVICIO DE LA DEUDA				0,00%		0,00%		0,00%	0,00	0,00%	0,00	0,00%	0,00	0,00%	0,00
4.11	DIMINUCION DE PASIVOS				0,00%		0,00%		0,00%	0,00	0,00%	0,00	0,00%	0,00	0,00%	0,00
4.12	DISMINUCIONES DE PATRIMONIO				0,00%		0,00%		0,00%	0,00	0,00%	0,00	0,00%	0,00	0,00%	0,00
	TOTAL	**731.000.000,00**	**731.000.000,00**	**0,00**	**0,00%**	**0**	**0,00%**	**0,00**	**0,00%**	**0,00**	**0,00%**	**0,00**	**0,00%**	**0,00**	**0,00%**	**731.000.000,00**

Cifras Estimadas al Cierre del Ejercicio Económico-Financiero año 2013
Fuente: Información Suministrada por CORPOELEC

CODIGO DEL ENTE: A1291
DENOMINACIÓN DEL ENTE: CORPORACIÓN ELÉCTRICA NACIONAL (CORPOELEC)
AÑO: 2013
MES: FEBRERO
CATEGORÍA PRESUPUESTARIA: **CONSOLIDADA PROYECTOS**

Ejecución Financiera Consolidada Mensual del Proyecto por Partida

(Expresado en Bolívares)

PARTIDA	DENOMINACIÓN	PRESUPUESTO APROBADO	PRESUPUESTO MODIFICADO	EJECUTADO EN EL MES FEBRERO						ACUMULADO AL MES: FEBRERO						DISPONIBILIDAD PRESUPUESTARIA AL CIERRE DEL MES: FEBRERO
				COMPROMISO	%	CAUSADO	%	PAGADO	%	COMPROMISO	%	CAUSADO	%	PAGADO	%	
4.01	GASTOS DE PERSONAL	14.327.154.563,00	14.327.154.563,00	946.912.239,99	6,61%	946.912.240	6,61%	695.412.239,99	4,85%	1.833.438.732,61	12,80%	1.833.438.732,61	12,80%	1.346.884.432,61	9,40%	12.493.715.830,39
4.02	MATERIALES, SUMINISTRO Y MERCANCIAS	12.012.512.987,55	12.012.512.987,55	17.789.992,40	0,15%	17.789.992	0,15%	17.789.992,40	0,15%	19.001.075,17	0,16%	19.001.075,17	0,16%	19.001.075,17	0,16%	11.993.511.912,38
4.03	SERVICIOS NO PERSONALES	15.088.749.696,50	15.088.749.696,50	36.849.692,14	0,24%	36.849.692	0,24%	36.849.692,14	0,24%	40.211.698,80	0,27%	40.211.698,80	0,27%	40.211.698,80	0,27%	15.048.537.997,70
4.04	ACTIVOS REALES	15.344.977.177,00	15.344.977.177,00	33.604.933,89	0,22%	33.604.934	0,22%	33.604.933,89	0,22%	41.387.161,33	0,27%	41.387.161,33	0,27%	41.387.161,33	0,27%	15.303.590.015,67
4.05	ACTIVOS FINANCIEROS	0,00	0,00	0,00	0,00%	0	0,00%	0,00	0,00%	0,00	0,00%	0,00	0,00%	0,00	0,00%	0,00
4.07	TRANFERENCIAS Y DONACIONES	288.925.309,00	288.925.309,00	0,00	0,00%	0	0,00%	0,00	0,00%	0,00	0,00%	0,00	0,00%	0,00	0,00%	288.925.309,00
4.08	OTROS GASTOS	607.053.997,00	607.053.997,00	0,00	0,00%	0	0,00%	0,00	0,00%	2.391.077,29	0,39%	2.391.077,29	0,39%	2.391.077,29	0,39%	604.662.919,71
4.10	SERVICIO DE LA DEUDA	0,00	0,00	0,00	0,00%	0	0,00%	0,00	0,00%	0,00	0,00%	0,00	0,00%	0,00	0,00%	0,00
4.11	DIMINUCION DE PASIVOS	0,00	0,00	0,00	0,00%	0	0,00%	0,00	0,00%	0,00	0,00%	0,00	0,00%	0,00	0,00%	0,00
4.12	DISMINUCIONES DE PATRIMONIO	0,00	0,00	0,00	0,00%	0	0,00%	0,00	0,00%	0,00	0,00%	0,00	0,00%	0,00	0,00%	0,00
	TOTAL	**57.669.373.730,05**	**57.669.373.730,05**	**1.035.156.858,42**	**1,79%**	**1.035.156.858**	**1,79%**	**783.656.858,42**	**1,36%**	**1.936.429.745,20**	**3,36%**	**1.936.429.745,20**	**3,36%**	**1.449.875.445,20**	**2,51%**	**55.732.943.984,85**

Cifras Estimadas al Cierre del Ejercicio Económico-Financiero año 2013
Fuente: Información Suministrada por CORPOELEC

Gobierno Bolivariano de Venezuela | Ministerio del Poder Popular para la Energía Eléctrica

1813 BICENTENARIO 2013 ADMIRABLE

CÓDIGO DEL ENTE: A1291
DENOMINACIÓN DEL ENTE: CORPORACIÓN ELÉCTRICA NACIONAL (CORPOELEC)
AÑO: 2013
MES: FEBRERO
CATEGORÍA PRESUPUESTARIA: **DIRECCIÓN Y COORDINACIÓN DE LOS GASTOS DE LOS TRABAJADORES**

Ejecución Financiera Mensual de la Categoría Presupuestaria por Partida

(Expresado en Bolívares)

PARTIDA	DENOMINACIÓN	PRESUPUESTO APROBADO	PRESUPUESTO MODIFICADO	EJECUTADO EN EL MES FEBRERO						ACUMULADO AL MES: FEBRERO						DISPONIBILIDAD PRESUPUESTARIA AL CIERRE DEL MES: FEBRERO
				COMPROMISO	%	CAUSADO	%	PAGADO	%	COMPROMISO	%	CAUSADO	%	PAGADO	%	
4.01	GASTOS DE PERSONAL	5.747.836.350,00	5.747.836.350,00	381.544.926,39	6,64%	381.544.926	6,64%	325.544.926,39	5,66%	738.758.267,91	12,85%	738.758.267,91	12,85%	532.758.267,91	9,27%	5.009.078.082,09
4.02	MATERIALES, SUMINISTRO Y MERCANCIAS				0,00%		0,00%		0,00%	0,00	0,00%	0,00	0,00%	0,00	0,00%	0,00
4.03	SERVICIOS NO PERSONALES	200.000.000,00	200.000.000,00		0,00%		0,00%		0,00%	0,00	0,00%	0,00	0,00%	0,00	0,00%	200.000.000,00
4.04	ACTIVOS REALES				0,00%		0,00%		0,00%	0,00	0,00%	0,00	0,00%	0,00	0,00%	0,00
4.05	ACTIVOS FINANCIEROS				0,00%		0,00%		0,00%	0,00	0,00%	0,00	0,00%	0,00	0,00%	0,00
4.07	TRANFERENCIAS Y DONACIONES				0,00%		0,00%		0,00%	0,00	0,00%	0,00	0,00%	0,00	0,00%	0,00
4.08	OTROS GASTOS				0,00%		0,00%		0,00%	0,00	0,00%	0,00	0,00%	0,00	0,00%	0,00
4.10	SERVICIO DE LA DEUDA				0,00%		0,00%		0,00%	0,00	0,00%	0,00	0,00%	0,00	0,00%	0,00
4.11	DIMINUCION DE PASIVOS				0,00%		0,00%		0,00%	0,00	0,00%	0,00	0,00%	0,00	0,00%	0,00
4.12	DISMINUCIONES DE PATRIMONIO				0,00%		0,00%		0,00%	0,00	0,00%	0,00	0,00%	0,00	0,00%	0,00
	TOTAL	**5.947.836.350,00**	**5.947.836.350,00**	**381.544.926,39**	**6,41%**	**381.544.926**	**6,41%**	**325.544.926,39**	**5,47%**	**738.758.267,91**	**12,42%**	**738.758.267,91**	**12,42%**	**532.758.267,91**	**8,96%**	**5.209.078.082,09**

Cifras Estimadas al Cierre del Ejercicio Económico-Financiero año 2013
Fuente: Información Suministrada por CORPOELEC

CODIGO DEL ENTE: A1291
DENOMINACIÓN DEL ENTE: CORPORACIÓN ELÉCTRICA NACIONAL (CORPOELEC)
AÑO: 2013
MES: FEBRERO
CATEGORÍA PRESUPUESTARIA: **GESTIÓN ADMINISTRATIVA**

Ejecución Financiera Mensual de la Categoría Presupuestaria por Partida

(Expresado en Bolívares)

PARTIDA	DENOMINACIÓN	PRESUPUESTO APROBADO	PRESUPUESTO MODIFICADO	EJECUTADO EN EL MES FEBRERO						ACUMULADO AL MES: FEBRERO						DISPONIBILIDAD PRESUPUESTARIA AL CIERRE DEL MES: FEBRERO
				COMPROMISO	%	CAUSADO	%	PAGADO	%	COMPROMISO	%	CAUSADO	%	PAGADO	%	
4.01	GASTOS DE PERSONAL	24.238.407,00	24.238.407,00		0,00%		0,00%		0,00%	0,00	0,00%	0,00	0,00%	0,00	0,00%	24.238.407,00
4.02	MATERIALES, SUMINISTRO Y MERCANCIAS	36.608.486,00	36.608.486,00		0,00%		0,00%		0,00%	19.505,26	0,05%	19.505,26	0,05%	19.505,26	0,05%	36.588.980,74
4.03	SERVICIOS NO PERSONALES	3.555.160.382,97	3.555.160.382,97	105.358.760,77	2,96%	105.358.761	2,96%	105.358.760,77	2,96%	118.197.608,10	3,32%	118.197.608,10	3,32%	118.197.608,10	3,32%	3.436.962.774,87
4.04	ACTIVOS REALES	5.521.999,00	5.521.999,00		0,00%		0,00%		0,00%	0,00	0,00%	0,00	0,00%	0,00	0,00%	5.521.999,00
4.05	ACTIVOS FINANCIEROS	2.629.382.228,84	2.629.382.228,84		0,00%		0,00%		0,00%	0,00	0,00%	0,00	0,00%	0,00	0,00%	2.629.382.228,84
4.07	TRANFERENCIAS Y DONACIONES	66.110.276,00	66.110.276,00		0,00%		0,00%		0,00%	0,00	0,00%	0,00	0,00%	0,00	0,00%	66.110.276,00
4.08	OTROS GASTOS	2.919.741.840,00	2.919.741.840,00	223.936.331,41	7,67%	223.936.331	7,67%	0,00	0,00%	404.144.432,30	13,84%	404.144.432,30	13,84%	0,00	0,00%	2.515.597.407,70
4.10	SERVICIO DE LA DEUDA	1.092.436.383,58	1.092.436.383,58	91.244.557,78	8,35%	91.244.558	8,35%	91.244.557,78	8,35%	163.921.187,72	15,01%	163.921.187,72	15,01%	163.921.187,72	15,01%	928.515.195,86
4.11	DIMINUCION DE PASIVOS	1.390.125.415,99	1.390.125.415,99		0,00%	0	0,00%		0,00%	0,00	0,00%	0,00	0,00%	0,00	0,00%	1.390.125.415,99
4.12	DISMINUCIONES DE PATRIMONIO				0,00%		0,00%		0,00%	0,00	0,00%	0,00	0,00%	0,00	0,00%	0,00
	TOTAL	**11.719.325.419,38**	**11.719.325.419,38**	**420.539.649,96**	**3,59%**	**420.539.650**	**3,59%**	**196.603.318,55**	**1,68%**	**686.282.733,38**	**5,86%**	**686.282.733,38**	**5,86%**	**282.138.301,08**	**2,41%**	**11.033.042.686,00**

Cifras Estimadas al Cierre del Ejercicio Económico-Financiero año 2013
Fuente: Información Suministrada por CORPOELEC

Gobierno Bolivariano de Venezuela | Ministerio del Poder Popular para la Energía Eléctrica

1813 2013 CAMPAÑA ADMIRABLE

CODIGO DEL ENTE: A1291
DENOMINACIÓN DEL ENTE: CORPORACIÓN ELÉCTRICA NACIONAL (CORPOELEC)
AÑO: 2013
MES: FEBRERO
CATEGORÍA PRESUPUESTARIA: **Previsión y Protección Social**

Ejecución Financiera Mensual de la Categoría Presupuestaria por Partida

(Expresado en Bolívares)

PARTIDA	DENOMINACIÓN	PRESUPUESTO APROBADO	PRESUPUESTO MODIFICADO	EJECUTADO EN EL MES FEBRERO						ACUMULADO AL MES: FEBRERO						DISPONIBILIDAD PRESUPUESTARIA AL CIERRE DEL MES: FEBRERO
				COMPROMISO	%	CAUSADO	%	PAGADO	%	COMPROMISO	%	CAUSADO	%	PAGADO	%	
4.01	GASTOS DE PERSONAL				0,00%		0,00%		0,00%	0,00	0,00%	0,00	0,00%	0,00	0,00%	0,00
4.02	MATERIALES, SUMINISTRO Y MERCANCIAS				0,00%		0,00%		0,00%	0,00	0,00%	0,00	0,00%	0,00	0,00%	0,00
4.03	SERVICIOS NO PERSONALES				0,00%		0,00%		0,00%	0,00	0,00%	0,00	0,00%	0,00	0,00%	0,00
4.04	ACTIVOS REALES				0,00%		0,00%		0,00%	0,00	0,00%	0,00	0,00%	0,00	0,00%	0,00
4.05	ACTIVOS FINANCIEROS				0,00%		0,00%		0,00%	0,00	0,00%	0,00	0,00%	0,00	0,00%	0,00
4.07	TRANFERENCIAS Y DONACIONES	8.002.979.339,00	8.002.979.339,00	136.141.036,46	1,70%	136.141.036	1,70%	136.141.036,46	1,70%	267.040.968,37	3,34%	267.040.968,37	3,34%	267.040.968,37	3,34%	7.735.938.370,63
4.08	OTROS GASTOS				0,00%		0,00%		0,00%	0,00	0,00%	0,00	0,00%	0,00	0,00%	0,00
4.10	SERVICIO DE LA DEUDA				0,00%		0,00%		0,00%	0,00	0,00%	0,00	0,00%	0,00	0,00%	0,00
4.11	DIMINUCION DE PASIVOS				0,00%		0,00%		0,00%	0,00	0,00%	0,00	0,00%	0,00	0,00%	0,00
4.12	DISMINUCIONES DE PATRIMONIO				0,00%		0,00%		0,00%	0,00	0,00%	0,00	0,00%	0,00	0,00%	0,00
	TOTAL	**8.002.979.339,00**	**8.002.979.339,00**	**136.141.036,46**	**1,70%**	**136.141.036**	**1,70%**	**136.141.036,46**	**1,70%**	**267.040.968,37**	**3,34%**	**267.040.968,37**	**3,34%**	**267.040.968,37**	**3,34%**	**7.735.938.370,63**

Cifras Estimadas al Cierre del Ejercicio Económico-Financiero año 2013
Fuente: Información Suministrada por CORPOELEC

CÓDIGO DEL ENTE: A1291
DENOMINACIÓN DEL ENTE: CORPORACIÓN ELÉCTRICA NACIONAL (CORPOELEC)
AÑO: 2013
MES: FEBRERO
CATEGORÍA PRESUPUESTARIA: **CONSOLIDADO ACCIÓN CENTRALIZADA**

Ejecución Financiera Consolidada Mensual de la Acción Centralizada por Partida

(Expresado en Bolívares)

PARTIDA	DENOMINACIÓN	PRESUPUESTO APROBADO	PRESUPUESTO MODIFICADO	EJECUTADO EN EL MES FEBRERO						ACUMULADO AL MES: FEBRERO						DISPONIBILIDAD PRESUPUESTARIA AL CIERRE DEL MES: FEBRERO
				COMPROMISO	%	CAUSADO	%	PAGADO	%	COMPROMISO	%	CAUSADO	%	PAGADO	%	
4.01	GASTOS DE PERSONAL	5.772.074.757,00	5.772.074.757,00	381.544.926,39	6,61%	381.544.926	6,61%	325.544.926,39	5,64%	738.758.267,91	12,80%	738.758.267,91	12,80%	532.758.267,91	9,23%	5.033.316.489,09
4.02	MATERIALES, SUMINISTRO Y MERCANCIAS	36.608.486,00	36.608.486,00	0,00	0,00%	0	0,00%	0,00	0,00%	19.505,26	0,05%	19.505,26	0,05%	19.505,26	0,05%	36.588.980,74
4.03	SERVICIOS NO PERSONALES	3.755.160.382,97	3.755.160.382,97	105.358.760,77	2,81%	105.358.761	2,81%	105.358.760,77	2,81%	118.197.608,10	3,15%	118.197.608,10	3,15%	118.197.608,10	3,15%	3.636.962.774,87
4.04	ACTIVOS REALES	5.521.999,00	5.521.999,00	0,00	0,00%	0	0,00%	0,00	0,00%	0,00	0,00%	0,00	0,00%	0,00	0,00%	5.521.999,00
4.05	ACTIVOS FINANCIEROS	2.629.382.228,84	2.629.382.228,84	0,00	0,00%	0	0,00%	0,00	0,00%	0,00	0,00%	0,00	0,00%	0,00	0,00%	2.629.382.228,84
4.07	TRANFERENCIAS Y DONACIONES	8.069.089.615,00	8.069.089.615,00	136.141.036,46	1,69%	136.141.036	1,69%	136.141.036,46	1,69%	267.040.968,37	3,31%	267.040.968,37	3,31%	267.040.968,37	3,31%	7.802.048.646,63
4.08	OTROS GASTOS	2.919.741.840,00	2.919.741.840,00	223.936.331,41	7,67%	223.936.331	7,67%	0,00	0,00%	404.144.432,30	13,84%	404.144.432,30	13,84%	0,00	0,00%	2.515.597.407,70
4.10	SERVICIO DE LA DEUDA	1.092.436.383,58	1.092.436.383,58	91.244.557,78	8,35%	91.244.558	8,35%	91.244.557,78	8,35%	163.921.187,72	15,01%	163.921.187,72	15,01%	163.921.187,72	15,01%	928.515.195,86
4.11	DIMINUCION DE PASIVOS	1.390.125.415,99	1.390.125.415,99	0,00	0,00%	0	0,00%	0,00	0,00%	0,00	0,00%	0,00	0,00%	0,00	0,00%	1.390.125.415,99
4.12	DISMINUCIONES DE PATRIMONIO	0,00	0,00	0,00	0,00%	0	0,00%	0,00	0,00%	0,00	0,00%	0,00	0,00%	0,00	0,00%	0,00
	TOTAL	**25.670.141.108,38**	**25.670.141.108,38**	**938.225.612,81**	**3,65%**	**938.225.613**	**3,65%**	**658.289.281,40**	**2,56%**	**1.692.081.969,66**	**6,59%**	**1.692.081.969,66**	**6,59%**	**1.081.937.537,36**	**4,21%**	**23.978.059.138,72**

Cifras Estimadas al Cierre del Ejercicio Económico-Financiero año 2013
Fuente: Información Suministrada por CORPOELEC

Gobierno Bolivariano de Venezuela | Ministerio del Poder Popular para la Energía Eléctrica

1813 2013 CAMPAÑA ADMIRABLE

CODIGO DEL ENTE: A1291
DENOMINACIÓN DEL ENTE: CORPORACIÓN ELÉCTRICA NACIONAL (CORPOELEC)
AÑO: 2013
MES: FEBRERO
CATEGORÍA PRESUPUESTARIA: **CONSOLIDADO MENSUAL DEL ENTE: PROYECTO Y ACCIÓN CENTRALIZADA**

Ejecución Financiera Consolidada Mensual del Ente por Partida

(Expresado en Bolívares)

PARTIDA	DENOMINACIÓN	PRESUPUESTO APROBADO	PRESUPUESTO MODIFICADO	EJECUTADO EN EL MES FEBRERO						ACUMULADO AL MES: FEBRERO						DISPONIBILIDAD PRESUPUESTARIA AL CIERRE DEL MES: FEBRERO
				COMPROMISO	%	CAUSADO	%	PAGADO	%	COMPROMISO	%	CAUSADO	%	PAGADO	%	
4.01	GASTOS DE PERSONAL	20.099.229.320,00	20.099.229.320,00	1.328.457.166,39	6,61%	1.328.457.166	6,61%	##############	5,08%	2.572.197.000,53	12,80%	2.572.197.000,53	12,80%	1.879.642.700,53	9,35%	17.527.032.319,47
4.02	MATERIALES, SUMINISTRO Y MERCANCIAS	12.049.121.473,55	12.049.121.473,55	17.789.992,40	0,15%	17.789.992	0,15%	17.789.992,40	0,15%	19.020.580,43	0,16%	19.020.580,43	0,16%	19.020.580,43	0,16%	12.030.100.893,12
4.03	SERVICIOS NO PERSONALES	18.843.910.079,47	18.843.910.079,47	142.208.452,91	0,75%	142.208.453	0,75%	142.208.452,91	0,75%	158.409.306,90	0,84%	158.409.306,90	0,84%	158.409.306,90	0,84%	18.685.500.772,57
4.04	ACTIVOS REALES	15.350.499.176,00	15.350.499.176,00	33.604.933,89	0,22%	33.604.934	0,22%	33.604.933,89	0,22%	41.387.161,33	0,27%	41.387.161,33	0,27%	41.387.161,33	0,27%	15.309.112.014,67
4.05	ACTIVOS FINANCIEROS	2.629.382.228,84	2.629.382.228,84	0,00	0,00%	0	0,00%	0,00	0,00%	0,00	0,00%	0,00	0,00%	0,00	0,00%	2.629.382.228,84
4.07	TRANFERENCIAS Y DONACIONES	8.358.014.924,00	8.358.014.924,00	136.141.036,46	1,63%	136.141.036	1,63%	136.141.036,46	1,63%	267.040.968,37	3,20%	267.040.968,37	3,20%	267.040.968,37	3,20%	8.090.973.955,63
4.08	OTROS GASTOS	3.526.795.837,00	3.526.795.837,00	223.936.331,41	6,35%	223.936.331	6,35%	0,00	0,00%	406.535.509,59	11,53%	406.535.509,59	11,53%	2.391.077,29	0,07%	3.120.260.327,41
4.10	SERVICIO DE LA DEUDA	1.092.436.383,58	1.092.436.383,58	91.244.557,78	8,35%	91.244.558	8,35%	91.244.557,78	8,35%	163.921.187,72	15,01%	163.921.187,72	15,01%	163.921.187,72	15,01%	928.515.195,86
4.11	DIMINUCION DE PASIVOS	1.390.125.415,99	1.390.125.415,99	0,00	0,00%	0	0,00%	0,00	0,00%	0,00	0,00%	0,00	0,00%	0,00	0,00%	1.390.125.415,99
4.12	DISMINUCIONES DE PATRIMONIO	0,00	0,00	0,00	0,00%	0	0,00%	0,00	0,00%	0,00	0,00%	0,00	0,00%	0,00	0,00%	0,00
	TOTAL	**83.339.514.838,43**	**83.339.514.838,43**	**1.973.382.471,24**	**2,37%**	**1.973.382.471**	**2,37%**	##############	**1,73%**	**3.628.511.714,87**	**4,35%**	**3.628.511.714,87**	**4,35%**	**2.531.812.982,57**	**3,04%**	**79.711.003.123,56**

Cifras Estimadas al Cierre del Ejercicio Económico-Financiero año 2013
Fuente: Información Suministrada por CORPOELEC

Gobierno Bolivariano de Venezuela | Ministerio del Poder Popular para la Energía Eléctrica

CÓDIGO DEL ENTE: A1291
DENOMINACIÓN DEL ENTE: CORPORACIÓN ELÉCTRICA NACIONAL (CORPOELEC)
AÑO: 2013
MES: MARZO
CATEGORÍA PRESUPUESTARIA: **GENERAR ENERGÍA ELECTRICA**

Ejecución Financiera Mensual de la Categoría Presupuestaria por Partida

(Expresado en Bolívares)

PARTIDA	DENOMINACIÓN	PRESUPUESTO APROBADO	PRESUPUESTO MODIFICADO	EJECUTADO EN EL MES MARZO						ACUMULADO AL MES: MARZO						DISPONIBILIDAD PRESUPUESTARIA AL CIERRE DEL MES: MARZO
				COMPROMISO	%	CAUSADO	%	PAGADO	%	COMPROMISO	%	CAUSADO	%	PAGADO	%	
4.01	GASTOS DE PERSONAL	2.253.609.290,00	2.253.609.290,00	125.520.040,76	5,57%	125.520.041	5,57%	104.520.040,76	4,64%	413.913.284,34	18,37%	413.913.284,34	18,37%	303.858.984,34	13,48%	1.839.696.005,66
4.02	MATERIALES, SUMINISTROS Y MERCANCIAS	3.804.375.580,00	4.236.850.605,88	6.796.010,13	0,16%	6.796.010	0,16%	6.796.010,13	0,16%	13.337.636,87	0,31%	13.337.636,87	0,31%	13.337.636,87	0,31%	4.223.512.969,01
4.03	SERVICIOS NO PERSONALES	1.955.876.034,50	2.139.924.507,78	14.413.071,87	0,67%	14.413.072	0,67%	14.413.071,87	0,67%	17.667.324,65	0,83%	17.667.324,65	0,83%	17.667.324,65	0,83%	2.122.257.183,13
4.04	ACTIVOS REALES	107.626.619,00	907.681.841,09	8.724.872,02	0,96%	8.724.872	0,96%	8.724.872,02	0,96%	8.724.872,02	0,96%	8.724.872,02	0,96%	8.724.872,02	0,96%	898.956.969,07
4.05	ACTIVOS FINANCIEROS				0,00%		0,00%		0,00%	0,00	0,00%	0,00	0,00%	0,00	0,00%	0,00
4.07	TRANFERENCIAS Y DONACIONES				0,00%		0,00%		0,00%	0,00	0,00%	0,00	0,00%	0,00	0,00%	0,00
4.08	OTROS GASTOS				0,00%		0,00%		0,00%	0,00	0,00%	0,00	0,00%	0,00	0,00%	0,00
4.10	SERVICIO DE LA DEUDA				0,00%		0,00%		0,00%	0,00	0,00%	0,00	0,00%	0,00	0,00%	0,00
4.11	DIMINUCION DE PASIVOS				0,00%		0,00%		0,00%	0,00	0,00%	0,00	0,00%	0,00	0,00%	0,00
4.12	DISMINUCIONES DE PATRIMONIO				0,00%		0,00%		0,00%	0,00	0,00%	0,00	0,00%	0,00	0,00%	0,00
	TOTAL	**8.121.487.523,50**	**9.538.066.244,75**	**155.453.994,78**	**1,63%**	**155.453.995**	**1,63%**	**134.453.994,78**	**1,41%**	**453.643.117,88**	**4,76%**	**453.643.117,88**	**4,76%**	**343.588.817,88**	**3,60%**	**9.084.423.126,87**

Cifras Estimadas al Cierre del Ejercicio Económico-Financiero año 2013
Fuente: Información Suministrada por CORPOELEC

CÓDIGO DEL ENTE: A1291
DENOMINACIÓN DEL ENTE: CORPORACIÓN ELÉCTRICA NACIONAL (CORPOELEC)
AÑO: 2013
MES: MARZO
CATEGORÍA PRESUPUESTARIA: **EXPANDIR INFRAESTRUCTURA DE GENERACION HIDROELECTRICA**

Ejecución Financiera Mensual de la Categoría Presupuestaria por Partida

(Expresado en Bolívares)

PARTIDA	DENOMINACIÓN	PRESUPUESTO APROBADO	PRESUPUESTO MODIFICADO	EJECUTADO EN EL MES MARZO						ACUMULADO AL MES: MARZO						DISPONIBILIDAD PRESUPUESTARIA AL CIERRE DEL MES: MARZO
				COMPROMISO	%	CAUSADO	%	PAGADO	%	COMPROMISO	%	CAUSADO	%	PAGADO	%	
4.01	GASTOS DE PERSONAL				0,00%		0,00%		0,00%	0,00	0,00%	0,00	0,00%	0,00	0,00%	0,00
4.02	MATERIALES, SUMINISTRO Y MERCANCIAS				0,00%		0,00%		0,00%	0,00	0,00%	0,00	0,00%	0,00	0,00%	0,00
4.03	SERVICIOS NO PERSONALES				0,00%		0,00%		0,00%	0,00	0,00%	0,00	0,00%	0,00	0,00%	0,00
4.04	ACTIVOS REALES	489.439.996,00	965.323.250,02		0,00%		0,00%		0,00%	0,00	0,00%	0,00	0,00%	0,00	0,00%	965.323.250,02
4.05	ACTIVOS FINANCIEROS				0,00%		0,00%		0,00%	0,00	0,00%	0,00	0,00%	0,00	0,00%	0,00
4.07	TRANFERENCIAS Y DONACIONES				0,00%		0,00%		0,00%	0,00	0,00%	0,00	0,00%	0,00	0,00%	0,00
4.08	OTROS GASTOS				0,00%		0,00%		0,00%	0,00	0,00%	0,00	0,00%	0,00	0,00%	0,00
4.10	SERVICIO DE LA DEUDA				0,00%		0,00%		0,00%	0,00	0,00%	0,00	0,00%	0,00	0,00%	0,00
4.11	DIMINUCION DE PASIVOS				0,00%		0,00%		0,00%	0,00	0,00%	0,00	0,00%	0,00	0,00%	0,00
4.12	DISMINUCIONES DE PATRIMONIO				0,00%		0,00%		0,00%	0,00	0,00%	0,00	0,00%	0,00	0,00%	0,00
	TOTAL	**489.439.996,00**	**965.323.250,02**	**0,00**	**0,00%**	**0**	**0,00%**	**0,00**	**0,00%**	**0,00**	**0,00%**	**0,00**	**0,00%**	**0,00**	**0,00%**	**965.323.250,02**

Cifras Estimadas al Cierre del Ejercicio Económico-Financiero año 2013
Fuente: Información Suministrada por CORPOELEC

Gobierno Bolivariano de Venezuela | Ministerio del Poder Popular para la Energía Eléctrica

CODIGO DEL ENTE: A1291
DENOMINACIÓN DEL ENTE: CORPORACIÓN ELÉCTRICA NACIONAL (CORPOELEC)
AÑO: 2013
MES: MARZO
CATEGORÍA PRESUPUESTARIA: **EXPANDIR INFRAESTRUCTURA DE GENERACION TERMOELECTRICA REGION ORIENTE**

Ejecución Financiera Mensual de la Categoría Presupuestaria por Partida

(Expresado en Bolívares)

PARTIDA	DENOMINACIÓN	PRESUPUESTO APROBADO	PRESUPUESTO MODIFICADO	EJECUTADO EN EL MES MARZO						ACUMULADO AL MES: MARZO						DISPONIBILIDAD PRESUPUESTARIA AL CIERRE DEL MES: MARZO
				COMPROMISO	%	CAUSADO	%	PAGADO	%	COMPROMISO	%	CAUSADO	%	PAGADO	%	
4.01	GASTOS DE PERSONAL				0,00%		0,00%		0,00%	0,00	0,00%	0,00	0,00%	0,00	0,00%	0,00
4.02	MATERIALES, SUMINISTRO Y MERCANCIAS	9.220.716,00	9.220.716,00		0,00%		0,00%		0,00%	0,00	0,00%	0,00	0,00%	0,00	0,00%	9.220.716,00
4.03	SERVICIOS NO PERSONALES	128.879.316,00	128.879.316,00		0,00%		0,00%		0,00%	0,00	0,00%	0,00	0,00%	0,00	0,00%	128.879.316,00
4.04	ACTIVOS REALES		354.400.657,51	95.713.999,87	27,01%	95.714.000	27,01%	95.713.999,87	27,01%	95.713.999,87	27,01%	95.713.999,87	27,01%	95.713.999,87	27,01%	258.686.657,64
4.05	ACTIVOS FINANCIEROS				0,00%		0,00%		0,00%	0,00	0,00%	0,00	0,00%	0,00	0,00%	0,00
4.07	TRANFERENCIAS Y DONACIONES				0,00%		0,00%		0,00%	0,00	0,00%	0,00	0,00%	0,00	0,00%	0,00
4.08	OTROS GASTOS				0,00%		0,00%		0,00%	0,00	0,00%	0,00	0,00%	0,00	0,00%	0,00
4.10	SERVICIO DE LA DEUDA				0,00%		0,00%		0,00%	0,00	0,00%	0,00	0,00%	0,00	0,00%	0,00
4.11	DIMINUCION DE PASIVOS				0,00%		0,00%		0,00%	0,00	0,00%	0,00	0,00%	0,00	0,00%	0,00
4.12	DISMINUCIONES DE PATRIMONIO				0,00%		0,00%		0,00%	0,00	0,00%	0,00	0,00%	0,00	0,00%	0,00
	TOTAL	**138.100.032,00**	**492.500.689,51**	**95.713.999,87**	**19,43%**	**95.714.000**	**19,43%**	**95.713.999,87**	**19,43%**	**95.713.999,87**	**19,43%**	**95.713.999,87**	**19,43%**	**95.713.999,87**	**19,43%**	**396.786.689,64**

Cifras Estimadas al Cierre del Ejercicio Económico-Financiero año 2013
Fuente: Información Suministrada por CORPOELEC

MPPEE

Gobierno Bolivariano de Venezuela | Ministerio del Poder Popular para la Energía Eléctrica

1813 BICENTENARIO 2013 ADMIRABLE

CÓDIGO DEL ENTE: A1291
DENOMINACIÓN DEL ENTE: CORPORACIÓN ELÉCTRICA NACIONAL (CORPOELEC)
AÑO: 2013
MES: MARZO
CATEGORÍA PRESUPUESTARIA: **EXPANDIR INFRAESTRUCTURA DE GENERACION TERMOELECTRICA REGION CENTRO**

Ejecución Financiera Mensual de la Categoría Presupuestaria por Partida

(Expresado en Bolívares)

PARTIDA	DENOMINACIÓN	PRESUPUESTO APROBADO	PRESUPUESTO MODIFICADO	EJECUTADO EN EL MES MARZO						ACUMULADO AL MES: MARZO						DISPONIBILIDAD PRESUPUESTARIA AL CIERRE DEL MES: MARZO
				COMPROMISO	%	CAUSADO	%	PAGADO	%	COMPROMISO	%	CAUSADO	%	PAGADO	%	
4.01	GASTOS DE PERSONAL				0,00%		0,00%		0,00%	0,00	0,00%	0,00	0,00%	0,00	0,00%	0,00
4.02	MATERIALES, SUMINISTROS Y MERCANCIAS	24.996.888,00	24.996.888,00		0,00%		0,00%		0,00%	0,00	0,00%	0,00	0,00%	0,00	0,00%	24.996.888,00
4.03	SERVICIOS NO PERSONALES	282.727.806,50	282.727.806,50		0,00%		0,00%		0,00%	0,00	0,00%	0,00	0,00%	0,00	0,00%	282.727.806,50
4.04	ACTIVOS REALES	187.202.097,00	2.642.011.499,15		0,00%		0,00%		0,00%	0,00	0,00%	0,00	0,00%	0,00	0,00%	2.642.011.499,15
4.05	ACTIVOS FINANCIEROS				0,00%		0,00%		0,00%	0,00	0,00%	0,00	0,00%	0,00	0,00%	0,00
4.07	TRANFERENCIAS Y DONACIONES				0,00%		0,00%		0,00%	0,00	0,00%	0,00	0,00%	0,00	0,00%	0,00
4.08	OTROS GASTOS				0,00%		0,00%		0,00%	0,00	0,00%	0,00	0,00%	0,00	0,00%	0,00
4.10	SERVICIO DE LA DEUDA				0,00%		0,00%		0,00%	0,00	0,00%	0,00	0,00%	0,00	0,00%	0,00
4.11	DIMINUCION DE PASIVOS				0,00%		0,00%		0,00%	0,00	0,00%	0,00	0,00%	0,00	0,00%	0,00
4.12	DISMINUCIONES DE PATRIMONIO				0,00%		0,00%		0,00%	0,00	0,00%	0,00	0,00%	0,00	0,00%	0,00
	TOTAL	**494.926.791,50**	**2.949.736.193,65**	**0,00**	**0,00%**	**0**	**0,00%**	**0,00**	**0,00%**	**0,00**	**0,00%**	**0,00**	**0,00%**	**0,00**	**0,00%**	**2.949.736.193,65**

Cifras Estimadas al Cierre del Ejercicio Económico-Financiero año 2013
Fuente: Información Suministrada por CORPOELEC

Gobierno Bolivariano de Venezuela | Ministerio del Poder Popular para la Energía Eléctrica

CÓDIGO DEL ENTE: A1291
DENOMINACIÓN DEL ENTE: CORPORACIÓN ELÉCTRICA NACIONAL (CORPOELEC)
AÑO: 2013
MES: MARZO
CATEGORÍA PRESUPUESTARIA: **EXPANDIR INFRAESTRUCTURA DE GENERACION TERMOELECTRICA REGION CAPITAL**

Ejecución Financiera Mensual de la Categoría Presupuestaria por Partida

(Expresado en Bolívares)

PARTIDA	DENOMINACIÓN	PRESUPUESTO APROBADO	PRESUPUESTO MODIFICADO	EJECUTADO EN EL MES MARZO						ACUMULADO AL MES: MARZO						DISPONIBILIDAD PRESUPUESTARIA AL CIERRE DEL MES: MARZO
				COMPROMISO	%	CAUSADO	%	PAGADO	%	COMPROMISO	%	CAUSADO	%	PAGADO	%	
4.01	GASTOS DE PERSONAL	26.429.888,00	26.429.888,00	1.472.074,43	5,57%	1.472.074	5,57%	1.472.074,43	5,57%	4.854.293,86	18,37%	4.854.293,86	18,37%	4.854.293,86	18,37%	21.575.594,14
4.02	MATERIALES, SUMINISTROS Y MERCANCIAS	114.335.912,00	114.335.912,00	44.264,26	0,04%	44.264	0,04%	44.264,26	0,04%	61.635,78	0,05%	61.635,78	0,05%	61.635,78	0,05%	114.274.276,22
4.03	SERVICIOS NO PERSONALES	230.189.761,00	230.189.761,00	56.000,00	0,02%	56.000	0,02%	56.000,00	0,02%	56.000,00	0,02%	56.000,00	0,02%	56.000,00	0,02%	230.133.761,00
4.04	ACTIVOS REALES	291.753.227,00	940.812.304,93		0,00%		0,00%		0,00%	0,00	0,00%	0,00	0,00%	0,00	0,00%	940.812.304,93
4.05	ACTIVOS FINANCIEROS				0,00%		0,00%		0,00%	0,00	0,00%	0,00	0,00%	0,00	0,00%	0,00
4.07	TRANFERENCIAS Y DONACIONES				0,00%		0,00%		0,00%	0,00	0,00%	0,00	0,00%	0,00	0,00%	0,00
4.08	OTROS GASTOS				0,00%		0,00%		0,00%	0,00	0,00%	0,00	0,00%	0,00	0,00%	0,00
4.10	SERVICIO DE LA DEUDA				0,00%		0,00%		0,00%	0,00	0,00%	0,00	0,00%	0,00	0,00%	0,00
4.11	DIMINUCION DE PASIVOS				0,00%		0,00%		0,00%	0,00	0,00%	0,00	0,00%	0,00	0,00%	0,00
4.12	DISMINUCIONES DE PATRIMONIO				0,00%		0,00%		0,00%	0,00	0,00%	0,00	0,00%	0,00	0,00%	0,00
	TOTAL	**662.708.788,00**	**1.311.767.865,93**	**1.572.338,69**	**0,12%**	**1.572.339**	**0,12%**	**1.572.338,69**	**0,12%**	**4.971.929,64**	**0,38%**	**4.971.929,64**	**0,38%**	**4.971.929,64**	**0,38%**	**1.306.795.936,29**

Cifras Estimadas al Cierre del Ejercicio Económico-Financiero año 2013
Fuente: Información Suministrada por CORPOELEC

MPPEE

Gobierno Bolivariano de Venezuela | Ministerio del Poder Popular para la Energía Eléctrica

1813 BICENTENARIO 2013 ADMIRABLE

CÓDIGO DEL ENTE: A1291
DENOMINACIÓN DEL ENTE: CORPORACIÓN ELÉCTRICA NACIONAL (CORPOELEC)
AÑO: 2013
MES: MARZO
CATEGORÍA PRESUPUESTARIA: **EXPANDIR INFRAESTRUCTURA DE GENERACION TERMOELECTRICA REGION OCCIDENTAL**

Ejecución Financiera Mensual de la Categoría Presupuestaria por Partida

(Expresado en Bolívares)

PARTIDA	DENOMINACIÓN	PRESUPUESTO APROBADO	PRESUPUESTO MODIFICADO	EJECUTADO EN EL MES MARZO						ACUMULADO AL MES: MARZO						DISPONIBILIDAD PRESUPUESTARIA AL CIERRE DEL MES: MARZO
				COMPROMISO	%	CAUSADO	%	PAGADO	%	COMPROMISO	%	CAUSADO	%	PAGADO	%	
4.01	GASTOS DE PERSONAL				0,00%		0,00%		0,00%	0,00	0,00%	0,00	0,00%	0,00	0,00%	0,00
4.02	MATERIALES, SUMINISTROS Y MERCANCIAS	6.665.847,00	6.665.847,00		0,00%		0,00%		0,00%	0,00	0,00%	0,00	0,00%	0,00	0,00%	6.665.847,00
4.03	SERVICIOS NO PERSONALES	75.394.072,00	75.394.072,00		0,00%		0,00%		0,00%	0,00	0,00%	0,00	0,00%	0,00	0,00%	75.394.072,00
4.04	ACTIVOS REALES	2.452.396.554,00	3.497.698.224,22		0,00%		0,00%		0,00%	0,00	0,00%	0,00	0,00%	0,00	0,00%	3.497.698.224,22
4.05	ACTIVOS FINANCIEROS				0,00%		0,00%		0,00%	0,00	0,00%	0,00	0,00%	0,00	0,00%	0,00
4.07	TRANFERENCIAS Y DONACIONES				0,00%		0,00%		0,00%	0,00	0,00%	0,00	0,00%	0,00	0,00%	0,00
4.08	OTROS GASTOS				0,00%		0,00%		0,00%	0,00	0,00%	0,00	0,00%	0,00	0,00%	0,00
4.10	SERVICIO DE LA DEUDA				0,00%		0,00%		0,00%	0,00	0,00%	0,00	0,00%	0,00	0,00%	0,00
4.11	DIMINUCION DE PASIVOS				0,00%		0,00%		0,00%	0,00	0,00%	0,00	0,00%	0,00	0,00%	0,00
4.12	DISMINUCIONES DE PATRIMONIO				0,00%		0,00%		0,00%	0,00	0,00%	0,00	0,00%	0,00	0,00%	0,00
	TOTAL	**2.534.456.473,00**	**3.579.758.143,22**	**0,00**	**0,00%**	**0**	**0,00%**	**0,00**	**0,00%**	**0,00**	**0,00%**	**0,00**	**0,00%**	**0,00**	**0,00%**	**3.579.758.143,22**

Cifras Estimadas al Cierre del Ejercicio Económico-Financiero año 2013
Fuente: Información Suministrada por CORPOELEC

Gobierno Bolivariano de Venezuela | Ministerio del Poder Popular para la Energía Eléctrica

CÓDIGO DEL ENTE: A1291
DENOMINACIÓN DEL ENTE: CORPORACIÓN ELÉCTRICA NACIONAL (CORPOELEC)
AÑO: 2013
MES: MARZO
CATEGORÍA PRESUPUESTARIA: **EXPANDIR INFRAESTRUCTURA DE GENERACION DISTRIBUIDA**

Ejecución Financiera Mensual de la Categoría Presupuestaria por Partida

(Expresado en Bolívares)

PARTIDA	DENOMINACIÓN	PRESUPUESTO APROBADO	PRESUPUESTO MODIFICADO	EJECUTADO EN EL MES MARZO						ACUMULADO AL MES: MARZO						DISPONIBILIDAD PRESUPUESTARIA AL CIERRE DEL MES: MARZO
				COMPROMISO	%	CAUSADO	%	PAGADO	%	COMPROMISO	%	CAUSADO	%	PAGADO	%	
4.01	GASTOS DE PERSONAL	99.842.249,00	99.842.249,00	5.560.947,60	5,57%	5.560.948	5,57%	5.560.947,60	5,57%	18.337.709,82	18,37%	18.337.709,82	18,37%	18.337.709,82	18,37%	81.504.539,18
4.02	MATERIALES, SUMINISTROS Y MERCANCIAS	3.822.800,00	3.822.800,00		0,00%		0,00%		0,00%	0,00	0,00%	0,00	0,00%	0,00	0,00%	3.822.800,00
4.03	SERVICIOS NO PERSONALES	119.009.753,00	119.204.249,00		0,00%		0,00%		0,00%	20.006,44	0,02%	20.006,44	0,02%	20.006,44	0,02%	119.184.242,56
4.04	ACTIVOS REALES		261.930.298,45		0,00%		0,00%		0,00%	0,00	0,00%	0,00	0,00%	0,00	0,00%	261.930.298,45
4.05	ACTIVOS FINANCIEROS				0,00%		0,00%		0,00%	0,00	0,00%	0,00	0,00%	0,00	0,00%	0,00
4.07	TRANFERENCIAS Y DONACIONES				0,00%		0,00%		0,00%	0,00	0,00%	0,00	0,00%	0,00	0,00%	0,00
4.08	OTROS GASTOS				0,00%		0,00%		0,00%	0,00	0,00%	0,00	0,00%	0,00	0,00%	0,00
4.10	SERVICIO DE LA DEUDA				0,00%		0,00%		0,00%	0,00	0,00%	0,00	0,00%	0,00	0,00%	0,00
4.11	DIMINUCION DE PASIVOS				0,00%		0,00%		0,00%	0,00	0,00%	0,00	0,00%	0,00	0,00%	0,00
4.12	DISMINUCIONES DE PATRIMONIO				0,00%		0,00%		0,00%	0,00	0,00%	0,00	0,00%	0,00	0,00%	0,00
	TOTAL	**222.674.802,00**	**484.799.596,45**	**5.560.947,60**	**1,15%**	**5.560.948**	**1,15%**	**5.560.947,60**	**1,15%**	**18.357.716,26**	**3,79%**	**18.357.716,26**	**3,79%**	**18.357.716,26**	**3,79%**	**466.441.880,19**

Cifras Estimadas al Cierre del Ejercicio Económico-Financiero año 2013
Fuente: Información Suministrada por CORPOELEC

MPPEE

Gobierno Bolivariano de Venezuela | Ministerio del Poder Popular para la Energía Eléctrica

1813 BICENTENARIO 2013 ADMIRABLE

CÓDIGO DEL ENTE: A1291
DENOMINACIÓN DEL ENTE: CORPORACIÓN ELÉCTRICA NACIONAL (CORPOELEC)
AÑO: 2013
MES: MARZO
CATEGORÍA PRESUPUESTARIA: **EXPANDIR INFRAESTRUCTURA DE GENERACION ALTERNATIVA**

Ejecución Financiera Mensual de la Categoría Presupuestaria por Partida

(Expresado en Bolívares)

PARTIDA	DENOMINACIÓN	PRESUPUESTO APROBADO	PRESUPUESTO MODIFICADO	EJECUTADO EN EL MES MARZO						ACUMULADO AL MES: MARZO						DISPONIBILIDAD PRESUPUESTARIA AL CIERRE DEL MES: MARZO
				COMPROMISO	%	CAUSADO	%	PAGADO	%	COMPROMISO	%	CAUSADO	%	PAGADO	%	
4.01	GASTOS DE PERSONAL				0,00%		0,00%		0,00%	0,00	0,00%	0,00	0,00%	0,00	0,00%	0,00
4.02	MATERIALES, SUMINISTROS Y MERCANCIAS	6.253.711,00	6.253.711,00	2.469,70	0,04%	2.470	0,04%	2.469,70	0,04%	2.469,70	0,04%	2.469,70	0,04%	2.469,70	0,04%	6.251.241,30
4.03	SERVICIOS NO PERSONALES	1.132.827,00	1.132.827,00	14.370,00	1,27%	14.370	1,27%	14.370,00	1,27%	15.602,00	1,38%	15.602,00	1,38%	15.602,00	1,38%	1.117.225,00
4.04	ACTIVOS REALES		200.999.571,70		0,00%		0,00%		0,00%	0,00	0,00%	0,00	0,00%	0,00	0,00%	200.999.571,70
4.05	ACTIVOS FINANCIEROS				0,00%		0,00%		0,00%	0,00	0,00%	0,00	0,00%	0,00	0,00%	0,00
4.07	TRANFERENCIAS Y DONACIONES				0,00%		0,00%		0,00%	0,00	0,00%	0,00	0,00%	0,00	0,00%	0,00
4.08	OTROS GASTOS				0,00%		0,00%		0,00%	0,00	0,00%	0,00	0,00%	0,00	0,00%	0,00
4.10	SERVICIO DE LA DEUDA				0,00%		0,00%		0,00%	0,00	0,00%	0,00	0,00%	0,00	0,00%	0,00
4.11	DIMINUCION DE PASIVOS				0,00%		0,00%		0,00%	0,00	0,00%	0,00	0,00%	0,00	0,00%	0,00
4.12	DISMINUCIONES DE PATRIMONIO				0,00%		0,00%		0,00%	0,00	0,00%	0,00	0,00%	0,00	0,00%	0,00
	TOTAL	**7.386.538,00**	**208.386.109,70**	**16.839,70**	**0,01%**	**16.840**	**0,01%**	**16.839,70**	**0,01%**	**18.071,70**	**0,01%**	**18.071,70**	**0,01%**	**18.071,70**	**0,01%**	**208.368.038,00**

Cifras Estimadas al Cierre del Ejercicio Económico-Financiero año 2013
Fuente: Información Suministrada por CORPOELEC

CÓDIGO DEL ENTE: A1291
DENOMINACIÓN DEL ENTE: CORPORACIÓN ELÉCTRICA NACIONAL (CORPOELEC)
AÑO: 2013
MES: MARZO
CATEGORÍA PRESUPUESTARIA: **MANTENIMIENTO, REHABILITACION Y MEJORAS DE INFRAESTRUCTURA DE GENERACION HIDROELECTRICA**

Ejecución Financiera Mensual de la Categoría Presupuestaria por Partida

(Expresado en Bolívares)

PARTIDA	DENOMINACIÓN	PRESUPUESTO APROBADO	PRESUPUESTO MODIFICADO	EJECUTADO EN EL MES MARZO						ACUMULADO AL MES: MARZO						DISPONIBILIDAD PRESUPUESTARIA AL CIERRE DEL MES: MARZO
				COMPROMISO	%	CAUSADO	%	PAGADO	%	COMPROMISO	%	CAUSADO	%	PAGADO	%	
4.01	GASTOS DE PERSONAL				0,00%		0,00%		0,00%	0,00	0,00%	0,00	0,00%	0,00	0,00%	0,00
4.02	MATERIALES, SUMINISTROS Y MERCANCIAS		32.134.355,00		0,00%		0,00%		0,00%	0,00	0,00%	0,00	0,00%	0,00	0,00%	32.134.355,00
4.03	SERVICIOS NO PERSONALES	85.176.820,00	41.688.030,00	9.528,40	0,02%	9.528	0,02%	9.528,40	0,02%	114.097,51	0,27%	114.097,51	0,27%	114.097,51	0,27%	41.573.932,49
4.04	ACTIVOS REALES	1.093.471.404,00	591.984.672,63		0,00%		0,00%		0,00%	0,00	0,00%	0,00	0,00%	0,00	0,00%	591.984.672,63
4.05	ACTIVOS FINANCIEROS				0,00%		0,00%		0,00%	0,00	0,00%	0,00	0,00%	0,00	0,00%	0,00
4.07	TRANFERENCIAS Y DONACIONES				0,00%		0,00%		0,00%	0,00	0,00%	0,00	0,00%	0,00	0,00%	0,00
4.08	OTROS GASTOS				0,00%		0,00%		0,00%	0,00	0,00%	0,00	0,00%	0,00	0,00%	0,00
4.10	SERVICIO DE LA DEUDA				0,00%		0,00%		0,00%	0,00	0,00%	0,00	0,00%	0,00	0,00%	0,00
4.11	DIMINUCION DE PASIVOS				0,00%		0,00%		0,00%	0,00	0,00%	0,00	0,00%	0,00	0,00%	0,00
4.12	DISMINUCIONES DE PATRIMONIO				0,00%		0,00%		0,00%	0,00	0,00%	0,00	0,00%	0,00	0,00%	0,00
	TOTAL	**1.178.648.224,00**	**665.807.057,63**	**9.528,40**	**0,00%**	**9.528**	**0,00%**	**9.528,40**	**0,00%**	**114.097,51**	**0,02%**	**114.097,51**	**0,02%**	**114.097,51**	**0,02%**	**665.692.960,12**

Cifras Estimadas al Cierre del Ejercicio Económico-Financiero año 2013
Fuente: Información Suministrada por CORPOELEC

Gobierno Bolivariano de Venezuela | Ministerio del Poder Popular para la Energía Eléctrica

CÓDIGO DEL ENTE: A1291
DENOMINACIÓN DEL ENTE: CORPORACIÓN ELÉCTRICA NACIONAL (CORPOELEC)
AÑO: 2013
MES: MARZO
CATEGORÍA PRESUPUESTARIA: **MANTENIMIENTO, REHABILITACION Y MEJORAS DE INSFRAESTRUCTURA DE GENERACION TERMOELECTRICA**

Ejecución Financiera Mensual de la Categoría Presupuestaria por Partida

(Expresado en Bolívares)

PARTIDA	DENOMINACIÓN	PRESUPUESTO APROBADO	PRESUPUESTO MODIFICADO	EJECUTADO EN EL MES MARZO						ACUMULADO AL MES: MARZO						DISPONIBILIDAD PRESUPUESTARIA AL CIERRE DEL MES: MARZO
				COMPROMISO	%	CAUSADO	%	PAGADO	%	COMPROMISO	%	CAUSADO	%	PAGADO	%	
4.01	GASTOS DE PERSONAL	4.142.231,00	4.142.231,00	230.711,24	5,57%	230.711	5,57%	230.711,24	5,57%	760.790,46	18,37%	760.790,46	18,37%	760.790,46	18,37%	3.381.440,54
4.02	MATERIALES, SUMINISTROS Y MERCANCIAS	28.068.511,00	77.226.875,84		0,00%		0,00%		0,00%	0,00	0,00%	0,00	0,00%	0,00	0,00%	77.226.875,84
4.03	SERVICIOS NO PERSONALES	504.990.746,50	593.345.467,58	26.920,00	0,00%	26.920	0,00%	26.920,00	0,00%	26.920,00	0,00%	26.920,00	0,00%	26.920,00	0,00%	593.318.547,58
4.04	ACTIVOS REALES		510.462.881,33		0,00%		0,00%		0,00%	0,00	0,00%	0,00	0,00%	0,00	0,00%	510.462.881,33
4.05	ACTIVOS FINANCIEROS				0,00%		0,00%		0,00%	0,00	0,00%	0,00	0,00%	0,00	0,00%	0,00
4.07	TRANFERENCIAS Y DONACIONES				0,00%		0,00%		0,00%	0,00	0,00%	0,00	0,00%	0,00	0,00%	0,00
4.08	OTROS GASTOS				0,00%		0,00%		0,00%	0,00	0,00%	0,00	0,00%	0,00	0,00%	0,00
4.10	SERVICIO DE LA DEUDA				0,00%		0,00%		0,00%	0,00	0,00%	0,00	0,00%	0,00	0,00%	0,00
4.11	DIMINUCION DE PASIVOS				0,00%		0,00%		0,00%	0,00	0,00%	0,00	0,00%	0,00	0,00%	0,00
4.12	DISMINUCIONES DE PATRIMONIO				0,00%		0,00%		0,00%	0,00	0,00%	0,00	0,00%	0,00	0,00%	0,00
	TOTAL	**537.201.488,50**	**1.185.177.455,75**	**257.631,24**	**0,02%**	**257.631**	**0,02%**	**257.631,24**	**0,02%**	**787.710,46**	**0,07%**	**787.710,46**	**0,07%**	**787.710,46**	**0,07%**	**1.184.389.745,29**

Cifras Estimadas al Cierre del Ejercicio Económico-Financiero año 2013
Fuente: Información Suministrada por CORPOELEC

Gobierno Bolivariano de Venezuela | Ministerio del Poder Popular para la Energía Eléctrica

CÓDIGO DEL ENTE: A1291
DENOMINACIÓN DEL ENTE: CORPORACIÓN ELÉCTRICA NACIONAL (CORPOELEC)
AÑO: 2013
MES: MARZO
CATEGORÍA PRESUPUESTARIA: **REHABILITACION Y MEJORAS DE INSFRAESTRUCTURA DE GENERACION DISTRIBUIDA**

Ejecución Financiera Mensual de la Categoría Presupuestaria por Partida

(Expresado en Bolívares)

PARTIDA	DENOMINACIÓN	PRESUPUESTO APROBADO	PRESUPUESTO MODIFICADO	EJECUTADO EN EL MES MARZO						ACUMULADO AL MES: MARZO						DISPONIBILIDAD PRESUPUESTARIA AL CIERRE DEL MES: MARZO
				COMPROMISO	%	CAUSADO	%	PAGADO	%	COMPROMISO	%	CAUSADO	%	PAGADO	%	
4.01	GASTOS DE PERSONAL				0,00%		0,00%		0,00%	0,00	0,00%	0,00	0,00%	0,00	0,00%	0,00
4.02	MATERIALES, SUMINISTROS Y MERCANCIAS	1.200.000,00	1.200.000,00		0,00%		0,00%		0,00%	0,00	0,00%	0,00	0,00%	0,00	0,00%	1.200.000,00
4.03	SERVICIOS NO PERSONALES	41.256,00	41.256,00		0,00%		0,00%		0,00%	0,00	0,00%	0,00	0,00%	0,00	0,00%	41.256,00
4.04	ACTIVOS REALES	46.000.000,00	46.000.000,00		0,00%		0,00%		0,00%	0,00	0,00%	0,00	0,00%	0,00	0,00%	46.000.000,00
4.05	ACTIVOS FINANCIEROS				0,00%		0,00%		0,00%	0,00	0,00%	0,00	0,00%	0,00	0,00%	0,00
4.07	TRANFERENCIAS Y DONACIONES				0,00%		0,00%		0,00%	0,00	0,00%	0,00	0,00%	0,00	0,00%	0,00
4.08	OTROS GASTOS				0,00%		0,00%		0,00%	0,00	0,00%	0,00	0,00%	0,00	0,00%	0,00
4.10	SERVICIO DE LA DEUDA				0,00%		0,00%		0,00%	0,00	0,00%	0,00	0,00%	0,00	0,00%	0,00
4.11	DIMINUCION DE PASIVOS				0,00%		0,00%		0,00%	0,00	0,00%	0,00	0,00%	0,00	0,00%	0,00
4.12	DISMINUCIONES DE PATRIMONIO				0,00%		0,00%		0,00%	0,00	0,00%	0,00	0,00%	0,00	0,00%	0,00
	TOTAL	**47.241.256,00**	**47.241.256,00**	**0,00**	**0,00%**	**0**	**0,00%**	**0,00**	**0,00%**	**0,00**	**0,00%**	**0,00**	**0,00%**	**0,00**	**0,00%**	**47.241.256,00**

Cifras Estimadas al Cierre del Ejercicio Económico-Financiero año 2013
Fuente: Información Suministrada por CORPOELEC

MPPEE

Gobierno Bolivariano de Venezuela | Ministerio del Poder Popular para la Energía Eléctrica

1813 AÑO DE LA PATRIA 2013 ADMIRABLE

CÓDIGO DEL ENTE: A1291
DENOMINACIÓN DEL ENTE: CORPORACIÓN ELÉCTRICA NACIONAL (CORPOELEC)
AÑO: 2013
MES: MARZO
CATEGORÍA PRESUPUESTARIA: **TRANSMITIR DE ENERGÍA ELECTRICA**

Ejecución Financiera Mensual de la Categoría Presupuestaria por Partida

(Expresado en Bolívares)

PARTIDA	DENOMINACIÓN	PRESUPUESTO APROBADO	PRESUPUESTO MODIFICADO	EJECUTADO EN EL MES MARZO						ACUMULADO AL MES: MARZO						DISPONIBILIDAD PRESUPUESTARIA AL CIERRE DEL MES: MARZO
				COMPROMISO	%	CAUSADO	%	PAGADO	%	COMPROMISO	%	CAUSADO	%	PAGADO	%	
4.01	GASTOS DE PERSONAL	2.336.117.868,00	2.336.117.868,00	130.115.549,00	5,57%	130.115.549	5,57%	104.615.549,00	4,48%	429.067.373,68	18,37%	429.067.373,68	18,37%	308.067.373,68	13,19%	1.907.050.494,32
4.02	MATERIALES, SUMINISTROS Y MERCANCIAS	2.746.476.136,00	3.020.025.402,02	2.441.378,77	0,08%	2.441.379	0,08%	2.441.378,77	0,08%	5.844.071,09	0,19%	5.844.071,09	0,19%	5.844.071,09	0,19%	3.014.181.330,93
4.03	SERVICIOS NO PERSONALES	1.870.372.726,00	2.012.515.347,00	16.929.459,38	0,84%	16.929.459	0,84%	16.929.459,38	0,84%	22.463.471,03	1,12%	22.463.471,03	1,12%	22.463.471,03	1,12%	1.990.051.875,97
4.04	ACTIVOS REALES	135.028.770,00	158.604.538,37	21.768,62	0,01%	21.769	0,01%	21.768,62	0,01%	21.768,62	0,01%	21.768,62	0,01%	21.768,62	0,01%	158.582.769,75
4.05	ACTIVOS FINANCIEROS				0,00%		0,00%		0,00%	0,00	0,00%	0,00	0,00%	0,00	0,00%	0,00
4.07	TRANFERENCIAS Y DONACIONES				0,00%		0,00%		0,00%	0,00	0,00%	0,00	0,00%	0,00	0,00%	0,00
4.08	OTROS GASTOS	12.000,00	12.000,00		0,00%		0,00%		0,00%	0,00	0,00%	0,00	0,00%	0,00	0,00%	12.000,00
4.10	SERVICIO DE LA DEUDA				0,00%		0,00%		0,00%	0,00	0,00%	0,00	0,00%	0,00	0,00%	0,00
4.11	DIMINUCION DE PASIVOS				0,00%		0,00%		0,00%	0,00	0,00%	0,00	0,00%	0,00	0,00%	0,00
4.12	DISMINUCIONES DE PATRIMONIO				0,00%		0,00%		0,00%	0,00	0,00%	0,00	0,00%	0,00	0,00%	0,00
	TOTAL	**7.088.007.500,00**	**7.527.275.155,39**	**149.508.155,77**	**1,99%**	**149.508.156**	**1,99%**	**124.008.155,77**	**1,65%**	**457.396.684,42**	**6,08%**	**457.396.684,42**	**6,08%**	**336.396.684,42**	**4,47%**	**7.069.878.470,97**

Cifras Estimadas al Cierre del Ejercicio Económico-Financiero año 2013
Fuente: Información Suministrada por CORPOELEC

Gobierno Bolivariano de Venezuela | Ministerio del Poder Popular para la Energía Eléctrica

CÓDIGO DEL ENTE: A1291
DENOMINACIÓN DEL ENTE: CORPORACIÓN ELÉCTRICA NACIONAL (CORPOELEC)
AÑO: 2013
MES: MARZO
CATEGORÍA PRESUPUESTARIA: **MEJORAS DE INFRAESTRUCTURA DE TRANSMISIÓN DE ENERGIA ELECTRICA**

Ejecución Financiera Mensual de la Categoría Presupuestaria por Partida

(Expresado en Bolívares)

PARTIDA	DENOMINACIÓN	PRESUPUESTO APROBADO	PRESUPUESTO MODIFICADO	EJECUTADO EN EL MES MARZO						ACUMULADO AL MES: MARZO						DISPONIBILIDAD PRESUPUESTARIA AL CIERRE DEL MES: ENERO
				COMPROMISO	%	CAUSADO	%	PAGADO	%	COMPROMISO	%	CAUSADO	%	PAGADO	%	
4.01	GASTOS DE PERSONAL				0,00%		0,00%		0,00%	0,00	0,00%	0,00	0,00%	0,00	0,00%	0,00
4.02	MATERIALES, SUMINISTROS Y MERCANCIAS				0,00%		0,00%		0,00%	0,00	0,00%	0,00	0,00%	0,00	0,00%	0,00
4.03	SERVICIOS NO PERSONALES	489.950,00	489.950,00		0,00%		0,00%		0,00%	0,00	0,00%	0,00	0,00%	0,00	0,00%	489.950,00
4.04	ACTIVOS REALES	263.662.491,00	1.624.307.436,11	18.428.261,91	1,13%	18.428.262	1,13%	18.428.261,91	1,13%	18.428.261,91	1,13%	18.428.261,91	1,13%	18.428.261,91	1,13%	1.605.879.174,20
4.05	ACTIVOS FINANCIEROS				0,00%		0,00%		0,00%	0,00	0,00%	0,00	0,00%	0,00	0,00%	0,00
4.07	TRANFERENCIAS Y DONACIONES				0,00%		0,00%		0,00%	0,00	0,00%	0,00	0,00%	0,00	0,00%	0,00
4.08	OTROS GASTOS				0,00%		0,00%		0,00%	0,00	0,00%	0,00	0,00%	0,00	0,00%	0,00
4.10	SERVICIO DE LA DEUDA				0,00%		0,00%		0,00%	0,00	0,00%	0,00	0,00%	0,00	0,00%	0,00
4.11	DIMINUCION DE PASIVOS				0,00%		0,00%		0,00%	0,00	0,00%	0,00	0,00%	0,00	0,00%	0,00
4.12	DISMINUCIONES DE PATRIMONIO				0,00%		0,00%		0,00%	0,00	0,00%	0,00	0,00%	0,00	0,00%	0,00
	TOTAL	**264.152.441,00**	**1.624.797.386,11**	**18.428.261,91**	**1,13%**	**18.428.262**	**1,13%**	**18.428.261,91**	**1,13%**	**18.428.261,91**	**1,13%**	**18.428.261,91**	**1,13%**	**18.428.261,91**	**1,13%**	**1.606.369.124,20**

Cifras Estimadas al Cierre del Ejercicio Económico-Financiero año 2013
Fuente: Información Suministrada por CORPOELEC

MPPEE

Gobierno Bolivariano de Venezuela | Ministerio del Poder Popular para la Energía Eléctrica

1813 BICENTENARIO 2013 ADMIRABLE

CÓDIGO DEL ENTE: A1291
DENOMINACIÓN DEL ENTE: CORPORACIÓN ELÉCTRICA NACIONAL (CORPOELEC)
AÑO: 2013
MES: MARZO
CATEGORÍA PRESUPUESTARIA: **EXPANDIR LA INFRAESTRUCTURA DE TRANSMISIÓN DE ENERGÍA ELECTRICA EN EL CENTRO DEL PAIS**

Ejecución Financiera Mensual de la Categoría Presupuestaria por Partida

(Expresado en Bolívares)

PARTIDA	DENOMINACIÓN	PRESUPUESTO APROBADO	PRESUPUESTO MODIFICADO	EJECUTADO EN EL MES MARZO						ACUMULADO AL MES: MARZO						DISPONIBILIDAD PRESUPUESTARIA AL CIERRE DEL MES: MARZO
				COMPROMISO	%	CAUSADO	%	PAGADO	%	COMPROMISO	%	CAUSADO	%	PAGADO	%	
4.01	GASTOS DE PERSONAL				0,00%		0,00%		0,00%	0,00	0,00%	0,00	0,00%	0,00	0,00%	0,00
4.02	MATERIALES, SUMINISTROS Y MERCANCIAS				0,00%		0,00%		0,00%	0,00	0,00%	0,00	0,00%	0,00	0,00%	0,00
4.03	SERVICIOS NO PERSONALES	976.119,00	976.119,00		0,00%		0,00%		0,00%	0,00	0,00%	0,00	0,00%	0,00	0,00%	976.119,00
4.04	ACTIVOS REALES	129.124.778,00	279.757.393,80		0,00%		0,00%		0,00%	0,00	0,00%	0,00	0,00%	0,00	0,00%	279.757.393,80
4.05	ACTIVOS FINANCIEROS				0,00%		0,00%		0,00%	0,00	0,00%	0,00	0,00%	0,00	0,00%	0,00
4.07	TRANFERENCIAS Y DONACIONES				0,00%		0,00%		0,00%	0,00	0,00%	0,00	0,00%	0,00	0,00%	0,00
4.08	OTROS GASTOS				0,00%		0,00%		0,00%	0,00	0,00%	0,00	0,00%	0,00	0,00%	0,00
4.10	SERVICIO DE LA DEUDA				0,00%		0,00%		0,00%	0,00	0,00%	0,00	0,00%	0,00	0,00%	0,00
4.11	DIMINUCION DE PASIVOS				0,00%		0,00%		0,00%	0,00	0,00%	0,00	0,00%	0,00	0,00%	0,00
4.12	DISMINUCIONES DE PATRIMONIO				0,00%		0,00%		0,00%	0,00	0,00%	0,00	0,00%	0,00	0,00%	0,00
	TOTAL	**130.100.897,00**	**280.733.512,80**	**0,00**	**0,00%**	**0**	**0,00%**	**0,00**	**0,00%**	**0,00**	**0,00%**	**0,00**	**0,00%**	**0,00**	**0,00%**	**280.733.512,80**

Cifras Estimadas al Cierre del Ejercicio Económico-Financiero año 2013
Fuente: Información Suministrada por CORPOELEC

Gobierno Bolivariano de Venezuela | Ministerio del Poder Popular para la Energía Eléctrica

CÓDIGO DEL ENTE: A1291
DENOMINACIÓN DEL ENTE: CORPORACIÓN ELÉCTRICA NACIONAL (CORPOELEC)
AÑO: 2013
MES: MARZO
CATEGORÍA PRESUPUESTARIA: **EXPANDIR LA INFRAESTRUCTURA DE TRANSMISIÓN DE ENERGÍA ELECTRICA EN LA REGION CAPITAL**

Ejecución Financiera Mensual de la Categoría Presupuestaria por Partida

(Expresado en Bolívares)

PARTIDA	DENOMINACIÓN	PRESUPUESTO APROBADO	PRESUPUESTO MODIFICADO	EJECUTADO EN EL MES MARZO						ACUMULADO AL MES: MARZO						DISPONIBILIDAD PRESUPUESTARIA AL CIERRE DEL MES: MARZO
				COMPROMISO	%	CAUSADO	%	PAGADO	%	COMPROMISO	%	CAUSADO	%	PAGADO	%	
4.01	GASTOS DE PERSONAL				0,00%		0,00%		0,00%	0,00	0,00%	0,00	0,00%	0,00	0,00%	0,00
4.02	MATERIALES, SUMINISTROS Y MERCANCIAS				0,00%		0,00%		0,00%	0,00	0,00%	0,00	0,00%	0,00	0,00%	0,00
4.03	SERVICIOS NO PERSONALES				0,00%		0,00%		0,00%	0,00	0,00%	0,00	0,00%	0,00	0,00%	0,00
4.04	ACTIVOS REALES	210.987.058,00	145.583.065,00		0,00%		0,00%		0,00%	0,00	0,00%	0,00	0,00%	0,00	0,00%	145.583.065,00
4.05	ACTIVOS FINANCIEROS				0,00%		0,00%		0,00%	0,00	0,00%	0,00	0,00%	0,00	0,00%	0,00
4.07	TRANFERENCIAS Y DONACIONES				0,00%		0,00%		0,00%	0,00	0,00%	0,00	0,00%	0,00	0,00%	0,00
4.08	OTROS GASTOS				0,00%		0,00%		0,00%	0,00	0,00%	0,00	0,00%	0,00	0,00%	0,00
4.10	SERVICIO DE LA DEUDA				0,00%		0,00%		0,00%	0,00	0,00%	0,00	0,00%	0,00	0,00%	0,00
4.11	DIMINUCION DE PASIVOS				0,00%		0,00%		0,00%	0,00	0,00%	0,00	0,00%	0,00	0,00%	0,00
4.12	DISMINUCIONES DE PATRIMONIO				0,00%		0,00%		0,00%	0,00	0,00%	0,00	0,00%	0,00	0,00%	0,00
	TOTAL	**210.987.058,00**	**145.583.065,00**	**0,00**	**0,00%**	**0**	**0,00%**	**0,00**	**0,00%**	**0,00**	**0,00%**	**0,00**	**0,00%**	**0,00**	**0,00%**	**145.583.065,00**

Cifras Estimadas al Cierre del Ejercicio Económico-Financiero año 2013
Fuente: Información Suministrada por CORPOELEC

MPPEE

Gobierno Bolivariano de Venezuela | Ministerio del Poder Popular para la Energía Eléctrica

1813 BICENTENARIO 2013 ADMIRABLE

CÓDIGO DEL ENTE: A1291
DENOMINACIÓN DEL ENTE: CORPORACIÓN ELÉCTRICA NACIONAL (CORPOELEC)
AÑO: 2013
MES: MARZO
CATEGORÍA PRESUPUESTARIA: **EXPANDIR LA INFRAESTRUCTURA DE TRANSMISIÓN DE ENERGÍA ELECTRICA EN LA REGION DE ORIENTE**

Ejecución Financiera Mensual de la Categoría Presupuestaria por Partida

(Expresado en Bolívares)

PARTIDA	DENOMINACIÓN	PRESUPUESTO APROBADO	PRESUPUESTO MODIFICADO	EJECUTADO EN EL MES MARZO						ACUMULADO AL MES: MARZO						DISPONIBILIDAD PRESUPUESTARIA AL CIERRE DEL MES: MARZO
				COMPROMISO	%	CAUSADO	%	PAGADO	%	COMPROMISO	%	CAUSADO	%	PAGADO	%	
4.01	GASTOS DE PERSONAL				0,00%		0,00%		0,00%	0,00	0,00%	0,00	0,00%	0,00	0,00%	0,00
4.02	MATERIALES, SUMINISTROS Y MERCANCIAS				0,00%		0,00%		0,00%	0,00	0,00%	0,00	0,00%	0,00	0,00%	0,00
4.03	SERVICIOS NO PERSONALES	470.586,00	470.586,00		0,00%		0,00%		0,00%	0,00	0,00%	0,00	0,00%	0,00	0,00%	470.586,00
4.04	ACTIVOS REALES	187.357.258,00	1.328.467.624,77		0,00%		0,00%		0,00%	0,00	0,00%	0,00	0,00%	0,00	0,00%	1.328.467.624,77
4.05	ACTIVOS FINANCIEROS				0,00%		0,00%		0,00%	0,00	0,00%	0,00	0,00%	0,00	0,00%	0,00
4.07	TRANFERENCIAS Y DONACIONES				0,00%		0,00%		0,00%	0,00	0,00%	0,00	0,00%	0,00	0,00%	0,00
4.08	OTROS GASTOS				0,00%		0,00%		0,00%	0,00	0,00%	0,00	0,00%	0,00	0,00%	0,00
4.10	SERVICIO DE LA DEUDA				0,00%		0,00%		0,00%	0,00	0,00%	0,00	0,00%	0,00	0,00%	0,00
4.11	DIMINUCION DE PASIVOS				0,00%		0,00%		0,00%	0,00	0,00%	0,00	0,00%	0,00	0,00%	0,00
4.12	DISMINUCIONES DE PATRIMONIO				0,00%		0,00%		0,00%	0,00	0,00%	0,00	0,00%	0,00	0,00%	0,00
	TOTAL	**187.827.844,00**	**1.328.938.210,77**	**0,00**	**0,00%**	**0**	**0,00%**	**0,00**	**0,00%**	**0,00**	**0,00%**	**0,00**	**0,00%**	**0,00**	**0,00%**	**1.328.938.210,77**

Cifras Estimadas al Cierre del Ejercicio Económico-Financiero año 2013
Fuente: Información Suministrada por CORPOELEC

Gobierno Bolivariano de Venezuela | Ministerio del Poder Popular para la Energía Eléctrica

CÓDIGO DEL ENTE: A1291
DENOMINACIÓN DEL ENTE: CORPORACIÓN ELÉCTRICA NACIONAL (CORPOELEC)
AÑO: 2013
MES: MARZO
CATEGORÍA PRESUPUESTARIA: **EXPANDIR LA INFRAESTRUCTURA DE TRANSMISIÓN DE ENERGÍA ELECTRICA EN LA REGION DE OCCIDENTE**

Ejecución Financiera Mensual de la Categoría Presupuestaria por Partida

(Expresado en Bolívares)

PARTIDA	DENOMINACIÓN	PRESUPUESTO APROBADO	PRESUPUESTO MODIFICADO	EJECUTADO EN EL MES MARZO						ACUMULADO AL MES: MARZO						DISPONIBILIDAD PRESUPUESTARIA AL CIERRE DEL MES: MARZO
				COMPROMISO	%	CAUSADO	%	PAGADO	%	COMPROMISO	%	CAUSADO	%	PAGADO	%	
4.01	GASTOS DE PERSONAL				0,00%		0,00%		0,00%	0,00	0,00%	0,00	0,00%	0,00	0,00%	0,00
4.02	MATERIALES, SUMINISTROS Y MERCANCIAS				0,00%		0,00%		0,00%	0,00	0,00%	0,00	0,00%	0,00	0,00%	0,00
4.03	SERVICIOS NO PERSONALES				0,00%		0,00%		0,00%	0,00	0,00%	0,00	0,00%	0,00	0,00%	0,00
4.04	ACTIVOS REALES	1.457.330.076,00	834.758.198,02	10.544.313,17	1,26%	10.544.313	1,26%	10.544.313,17	1,26%	31.805.446,41	3,81%	31.805.446,41	3,81%	31.805.446,41	3,81%	802.952.751,61
4.05	ACTIVOS FINANCIEROS				0,00%		0,00%		0,00%	0,00	0,00%	0,00	0,00%	0,00	0,00%	0,00
4.07	TRANFERENCIAS Y DONACIONES				0,00%		0,00%		0,00%	0,00	0,00%	0,00	0,00%	0,00	0,00%	0,00
4.08	OTROS GASTOS				0,00%		0,00%		0,00%	0,00	0,00%	0,00	0,00%	0,00	0,00%	0,00
4.10	SERVICIO DE LA DEUDA				0,00%		0,00%		0,00%	0,00	0,00%	0,00	0,00%	0,00	0,00%	0,00
4.11	DIMINUCION DE PASIVOS				0,00%		0,00%		0,00%	0,00	0,00%	0,00	0,00%	0,00	0,00%	0,00
4.12	DISMINUCIONES DE PATRIMONIO				0,00%		0,00%		0,00%	0,00	0,00%	0,00	0,00%	0,00	0,00%	0,00
	TOTAL	**1.457.330.076,00**	**834.758.198,02**	**10.544.313,17**	**1,26%**	**10.544.313**	**1,26%**	**10.544.313,17**	**1,26%**	**31.805.446,41**	**3,81%**	**31.805.446,41**	**3,81%**	**31.805.446,41**	**3,81%**	**802.952.751,61**

Cifras Estimadas al Cierre del Ejercicio Económico-Financiero año 2013
Fuente: Información Suministrada por CORPOELEC

MPPEE

Gobierno Bolivariano de Venezuela | Ministerio del Poder Popular para la Energía Eléctrica

CÓDIGO DEL ENTE: A1291
DENOMINACIÓN DEL ENTE: CORPORACIÓN ELÉCTRICA NACIONAL (CORPOELEC)
AÑO: 2013
MES: MARZO
CATEGORÍA PRESUPUESTARIA: **DESARROLLO DE INGENERIA Y GESTION DE CONSTRUCCION DE INFRAESTRUCTURA DE GENERACION Y TRANSMISION**

Ejecución Financiera Mensual de la Categoría Presupuestaria por Partida

(Expresado en Bolívares)

PARTIDA	DENOMINACIÓN	PRESUPUESTO APROBADO	PRESUPUESTO MODIFICADO	EJECUTADO EN EL MES MARZO						ACUMULADO AL MES: MARZO						DISPONIBILIDAD PRESUPUESTARIA AL CIERRE DEL MES: MARZO
				COMPROMISO	%	CAUSADO	%	PAGADO	%	COMPROMISO	%	CAUSADO	%	PAGADO	%	
4.01	GASTOS DE PERSONAL	466.746.883,00	466.746.883,00	25.996.557,90	5,57%	25.996.558	5,57%	25.996.557,90	5,57%	85.725.917,52	18,37%	85.725.917,52	18,37%	85.725.917,52	18,37%	381.020.965,48
4.02	MATERIALES, SUMINISTROS Y MERCANCIAS	7.148.687,00	7.148.687,00		0,00%		0,00%		0,00%	12.915,07	0,18%	12.915,07	0,18%	12.915,07	0,18%	7.135.771,93
4.03	SERVICIOS NO PERSONALES	70.852.535,50	70.852.535,50	181.086,10	0,26%	181.086	0,26%	181.086,10	0,26%	257.726,80	0,36%	257.726,80	0,36%	257.726,80	0,36%	70.594.808,70
4.04	ACTIVOS REALES	67.302.878,00	67.302.878,00		0,00%		0,00%		0,00%	0,00	0,00%	0,00	0,00%	0,00	0,00%	67.302.878,00
4.05	ACTIVOS FINANCIEROS				0,00%		0,00%		0,00%	0,00	0,00%	0,00	0,00%	0,00	0,00%	0,00
4.07	TRANFERENCIAS Y DONACIONES				0,00%		0,00%		0,00%	0,00	0,00%	0,00	0,00%	0,00	0,00%	0,00
4.08	OTROS GASTOS				0,00%		0,00%		0,00%	0,00	0,00%	0,00	0,00%	0,00	0,00%	0,00
4.10	SERVICIO DE LA DEUDA				0,00%		0,00%		0,00%	0,00	0,00%	0,00	0,00%	0,00	0,00%	0,00
4.11	DIMINUCION DE PASIVOS				0,00%		0,00%		0,00%	0,00	0,00%	0,00	0,00%	0,00	0,00%	0,00
4.12	DISMINUCIONES DE PATRIMONIO				0,00%		0,00%		0,00%	0,00	0,00%	0,00	0,00%	0,00	0,00%	0,00
	TOTAL	**612.050.983,50**	**612.050.983,50**	**26.177.644,00**	**4,28%**	**26.177.644**	**4,28%**	**26.177.644,00**	**4,28%**	**85.996.559,39**	**14,05%**	**85.996.559,39**	**14,05%**	**85.996.559,39**	**14,05%**	**526.054.424,11**

Cifras Estimadas al Cierre del Ejercicio Económico-Financiero año 2013
Fuente: Información Suministrada por CORPOELEC

Gobierno Bolivariano de Venezuela | Ministerio del Poder Popular para la Energía Eléctrica

CÓDIGO DEL ENTE: A1291
DENOMINACIÓN DEL ENTE: CORPORACIÓN ELÉCTRICA NACIONAL (CORPOELEC)
AÑO: 2013
MES: MARZO
CATEGORÍA PRESUPUESTARIA: **DISTRIBUIR ENERGIA ELECTRICA**

Ejecución Financiera Mensual de la Categoría Presupuestaria por Partida

(Expresado en Bolívares)

PARTIDA	DENOMINACIÓN	PRESUPUESTO APROBADO	PRESUPUESTO MODIFICADO	EJECUTADO EN EL MES MARZO						ACUMULADO AL MES: MARZO						DISPONIBILIDAD PRESUPUESTARIA AL CIERRE DEL MES: MARZO
				COMPROMISO	%	CAUSADO	%	PAGADO	%	COMPROMISO	%	CAUSADO	%	PAGADO	%	
4.01	GASTOS DE PERSONAL	7.296.467.032,00	7.194.307.312,00	400.703.773,74	5,57%	400.703.774	5,57%	250.703.773,74	3,48%	1.334.428.974,42	18,55%	1.334.428.974,42	18,55%	882.428.974,42	12,27%	5.859.878.337,58
4.02	MATERIALES, SUMINISTROS Y MERCANCIAS	2.048.334.975,00	3.196.679.864,46	11.681.031,14	0,37%	11.681.031	0,37%	11.681.031,14	0,37%	19.064.685,83	0,60%	19.064.685,83	0,60%	19.064.685,83	0,60%	3.177.615.178,63
4.03	SERVICIOS NO PERSONALES	1.559.024.474,50	1.841.921.656,38	1.594.584,93	0,09%	1.594.585	0,09%	1.594.584,93	0,09%	2.552.881,76	0,14%	2.552.881,76	0,14%	2.552.881,76	0,14%	1.839.368.774,62
4.04	ACTIVOS REALES	37.373.647,00	145.273.851,00		0,00%		0,00%		0,00%	0,00	0,00%	0,00	0,00%	0,00	0,00%	145.273.851,00
4.05	ACTIVOS FINANCIEROS				0,00%		0,00%		0,00%	0,00	0,00%	0,00	0,00%	0,00	0,00%	0,00
4.07	TRANFERENCIAS Y DONACIONES	990.000,00	990.000,00		0,00%		0,00%		0,00%	0,00	0,00%	0,00	0,00%	0,00	0,00%	990.000,00
4.08	OTROS GASTOS	63.071.605,00	63.071.604,00		0,00%		0,00%		0,00%	0,00	0,00%	0,00	0,00%	0,00	0,00%	63.071.604,00
4.10	SERVICIO DE LA DEUDA				0,00%		0,00%		0,00%	0,00	0,00%	0,00	0,00%	0,00	0,00%	0,00
4.11	DIMINUCION DE PASIVOS				0,00%		0,00%		0,00%	0,00	0,00%	0,00	0,00%	0,00	0,00%	0,00
4.12	DISMINUCIONES DE PATRIMONIO				0,00%		0,00%		0,00%	0,00	0,00%	0,00	0,00%	0,00	0,00%	0,00
	TOTAL	**11.005.261.733,50**	**12.442.244.287,84**	**413.979.389,81**	**3,33%**	**413.979.390**	**3,33%**	**263.979.389,81**	**2,12%**	**1.356.046.542,01**	**10,90%**	**1.356.046.542,01**	**10,90%**	**904.046.542,01**	**7,27%**	**11.086.197.745,83**

Cifras Estimadas al Cierre del Ejercicio Económico-Financiero año 2013
Fuente: Información Suministrada por CORPOELEC

MPPEE

Gobierno Bolivariano de Venezuela | Ministerio del Poder Popular para la Energía Eléctrica

CÓDIGO DEL ENTE: A1291
DENOMINACIÓN DEL ENTE: CORPORACIÓN ELÉCTRICA NACIONAL (CORPOELEC)
AÑO: 2013
MES: MARZO
CATEGORÍA PRESUPUESTARIA: **AMPLIACIONES Y MEJORAS DE LAS REDES DE DISTRIBUCION ELECTRICA**

Ejecución Financiera Mensual de la Categoría Presupuestaria por Partida

(Expresado en Bolívares)

PARTIDA	DENOMINACIÓN	PRESUPUESTO APROBADO	PRESUPUESTO MODIFICADO	EJECUTADO EN EL MES MARZO						ACUMULADO AL MES: MARZO						DISPONIBILIDAD PRESUPUESTARIA AL CIERRE DEL MES: MARZO
				COMPROMISO	%	CAUSADO	%	PAGADO	%	COMPROMISO	%	CAUSADO	%	PAGADO	%	
4.01	GASTOS DE PERSONAL				0,00%		0,00%		0,00%	0,00	0,00%	0,00	0,00%	0,00	0,00%	0,00
4.02	MATERIALES, SUMINISTROS Y MERCANCIAS	38.858.685,00	1.303.686.450,00	242.564,99	0,02%	242.565	0,02%	242.564,99	0,02%	242.564,99	0,02%	242.564,99	0,02%	242.564,99	0,02%	1.303.443.885,01
4.03	SERVICIOS NO PERSONALES	11.417.388,00	471.252.441,00	21.733,12	0,00%	21.733	0,00%	21.733,12	0,00%	21.733,12	0,00%	21.733,12	0,00%	21.733,12	0,00%	471.230.707,88
4.04	ACTIVOS REALES	565.675.499,00	1.683.939.494,43		0,00%		0,00%		0,00%	0,00	0,00%	0,00	0,00%	0,00	0,00%	1.683.939.494,43
4.05	ACTIVOS FINANCIEROS				0,00%		0,00%		0,00%	0,00	0,00%	0,00	0,00%	0,00	0,00%	0,00
4.07	TRANFERENCIAS Y DONACIONES				0,00%		0,00%		0,00%	0,00	0,00%	0,00	0,00%	0,00	0,00%	0,00
4.08	OTROS GASTOS	9.487.100,00	9.487.100,00		0,00%		0,00%		0,00%	0,00	0,00%	0,00	0,00%	0,00	0,00%	9.487.100,00
4.10	SERVICIO DE LA DEUDA				0,00%		0,00%		0,00%	0,00	0,00%	0,00	0,00%	0,00	0,00%	0,00
4.11	DIMINUCION DE PASIVOS				0,00%		0,00%		0,00%	0,00	0,00%	0,00	0,00%	0,00	0,00%	0,00
4.12	DISMINUCIONES DE PATRIMONIO				0,00%		0,00%		0,00%	0,00	0,00%	0,00	0,00%	0,00	0,00%	0,00
	TOTAL	**625.438.672,00**	**3.468.365.485,43**	**264.298,11**	**0,01%**	**264.298**	**0,01%**	**264.298,11**	**0,01%**	**264.298,11**	**0,01%**	**264.298,11**	**0,01%**	**264.298,11**	**0,01%**	**3.468.101.187,32**

Cifras Estimadas al Cierre del Ejercicio Económico-Financiero año 2013
Fuente: Información Suministrada por CORPOELEC

Gobierno Bolivariano de Venezuela | Ministerio del Poder Popular para la Energía Eléctrica

1813 CAMPAÑA 2013 ADMIRABLE

CÓDIGO DEL ENTE: A1291
DENOMINACIÓN DEL ENTE: CORPORACIÓN ELÉCTRICA NACIONAL (CORPOELEC)
AÑO: 2013
MES: MARZO
CATEGORÍA PRESUPUESTARIA: **COMERCIALIZAR ENERGÍA ELECTRICA**

Ejecución Financiera Mensual de la Categoría Presupuestaria por Partida

(Expresado en Bolívares)

PARTIDA	DENOMINACIÓN	PRESUPUESTO APROBADO	PRESUPUESTO MODIFICADO	EJECUTADO EN EL MES MARZO						ACUMULADO AL MES: MARZO						DISPONIBILIDAD PRESUPUESTARIA AL CIERRE DEL MES: MARZO
				COMPROMISO	%	CAUSADO	%	PAGADO	%	COMPROMISO	%	CAUSADO	%	PAGADO	%	
4.01	GASTOS DE PERSONAL		102.159.694,00	5.690.023,12	5,57%	5.690.023	5,57%	5.690.023,12	5,57%	5.690.023,12	5,57%	5.690.023,12	5,57%	5.690.023,12	5,57%	96.469.670,88
4.02	MATERIALES, SUMINISTROS Y MERCANCIAS	2.569.979.881,00	1.495.562.966,00	2.079.522,85	0,14%	2.079.523	0,14%	2.079.522,85	0,14%	2.904.457,72	0,19%	2.904.457,72	0,19%	2.904.457,72	0,19%	1.492.658.508,28
4.03	SERVICIOS NO PERSONALES	2.867.177.831,50	1.638.905.872,19	2.621.245,03	0,16%	2.621.245	0,16%	2.621.245,03	0,16%	2.890.377,94	0,18%	2.890.377,94	0,18%	2.890.377,94	0,18%	1.636.015.494,25
4.04	ACTIVOS REALES	80.918.350,00	29.767.641,00		0,00%		0,00%		0,00%	0,00	0,00%	0,00	0,00%	0,00	0,00%	29.767.641,00
4.05	ACTIVOS FINANCIEROS				0,00%		0,00%		0,00%	0,00	0,00%	0,00	0,00%	0,00	0,00%	0,00
4.07	TRANFERENCIAS Y DONACIONES	30.085.728,00	30.085.728,00		0,00%		0,00%		0,00%	0,00	0,00%	0,00	0,00%	0,00	0,00%	30.085.728,00
4.08	OTROS GASTOS	528.184.760,00	645.627.937,64	1.949.084,48	0,30%	1.949.084	0,30%	1.949.084,48	0,30%	4.340.161,77	0,67%	4.340.161,77	0,67%	4.340.161,77	0,67%	641.287.775,87
4.10	SERVICIO DE LA DEUDA				0,00%		0,00%		0,00%	0,00	0,00%	0,00	0,00%	0,00	0,00%	0,00
4.11	DIMINUCION DE PASIVOS				0,00%		0,00%		0,00%	0,00	0,00%	0,00	0,00%	0,00	0,00%	0,00
4.12	DISMINUCIONES DE PATRIMONIO				0,00%		0,00%		0,00%	0,00	0,00%	0,00	0,00%	0,00	0,00%	0,00
	TOTAL	**6.076.346.550,50**	**3.942.109.838,83**	**12.339.875,48**	**0,31%**	**12.339.875**	**0,31%**	**12.339.875,48**	**0,31%**	**15.825.020,55**	**0,40%**	**15.825.020,55**	**0,40%**	**15.825.020,55**	**0,40%**	**3.926.284.818,28**

Cifras Estimadas al Cierre del Ejercicio Económico-Financiero año 2013
Fuente: Información Suministrada por CORPOELEC

Gobierno Bolivariano de Venezuela | Ministerio del Poder Popular para la Energía Eléctrica

1813 BICENTENARIO 2013 ADMIRABLE

CÓDIGO DEL ENTE: A1291
DENOMINACIÓN DEL ENTE: CORPORACIÓN ELÉCTRICA NACIONAL (CORPOELEC)
AÑO: 2013
MES: MARZO
CATEGORÍA PRESUPUESTARIA: **SEGURIDAD INTEGRAL**

Ejecución Financiera Mensual de la Categoría Presupuestaria por Partida

(Expresado en Bolívares)

PARTIDA	DENOMINACIÓN	PRESUPUESTO APROBADO	PRESUPUESTO MODIFICADO	EJECUTADO EN EL MES MARZO						ACUMULADO AL MES: MARZO						DISPONIBILIDAD PRESUPUESTARIA AL CIERRE DEL MES: MARZO
				COMPROMISO	%	CAUSADO	%	PAGADO	%	COMPROMISO	%	CAUSADO	%	PAGADO	%	
4.01	GASTOS DE PERSONAL	479.810.473,00	479.810.473,00	26.724.166,60	5,57%	26.724.167	5,57%	26.724.166,60	5,57%	88.125.270,70	18,37%	88.125.270,70	18,37%	88.125.270,70	18,37%	391.685.202,30
4.02	MATERIALES, SUMINISTROS Y MERCANCIAS	15.741.440,00	15.886.940,00	70.163,69	0,44%	70.164	0,44%	70.163,69	0,44%	90.463,92	0,57%	90.463,92	0,57%	90.463,92	0,57%	15.796.476,08
4.03	SERVICIOS NO PERSONALES	462.515.699,50	416.070.199,50		0,00%		0,00%		0,00%	712.561,17	0,17%	712.561,17	0,17%	712.561,17	0,17%	415.357.638,33
4.04	ACTIVOS REALES	14.313.272,00	14.313.272,00		0,00%		0,00%		0,00%	0,00	0,00%	0,00	0,00%	0,00	0,00%	14.313.272,00
4.05	ACTIVOS FINANCIEROS				0,00%		0,00%		0,00%	0,00	0,00%	0,00	0,00%	0,00	0,00%	0,00
4.07	TRANFERENCIAS Y DONACIONES				0,00%		0,00%		0,00%	0,00	0,00%	0,00	0,00%	0,00	0,00%	0,00
4.08	OTROS GASTOS				0,00%		0,00%		0,00%	0,00	0,00%	0,00	0,00%	0,00	0,00%	0,00
4.10	SERVICIO DE LA DEUDA				0,00%		0,00%		0,00%	0,00	0,00%	0,00	0,00%	0,00	0,00%	0,00
4.11	DIMINUCION DE PASIVOS				0,00%		0,00%		0,00%	0,00	0,00%	0,00	0,00%	0,00	0,00%	0,00
4.12	DISMINUCIONES DE PATRIMONIO				0,00%		0,00%		0,00%	0,00	0,00%	0,00	0,00%	0,00	0,00%	0,00
	TOTAL	**972.380.884,50**	**926.080.884,50**	**26.794.330,29**	**2,89%**	**26.794.330**	**2,89%**	**26.794.330,29**	**2,89%**	**88.928.295,79**	**9,60%**	**88.928.295,79**	**9,60%**	**88.928.295,79**	**9,60%**	**837.152.588,71**

Cifras Estimadas al Cierre del Ejercicio Económico-Financiero año 2013
Fuente: Información Suministrada por CORPOELEC

Gobierno Bolivariano de Venezuela | Ministerio del Poder Popular para la Energía Eléctrica

CÓDIGO DEL ENTE: A1291
DENOMINACIÓN DEL ENTE: CORPORACIÓN ELÉCTRICA NACIONAL (CORPOELEC)
AÑO: 2013
MES: MARZO
CATEGORÍA PRESUPUESTARIA: **GESTION AMBIENTAL**

Ejecución Financiera Mensual de la Categoría Presupuestaria por Partida

(Expresado en Bolívares)

PARTIDA	DENOMINACIÓN	PRESUPUESTO APROBADO	PRESUPUESTO MODIFICADO	EJECUTADO EN EL MES MARZO						ACUMULADO AL MES: MARZO						DISPONIBILIDAD PRESUPUESTARIA AL CIERRE DEL MES: MARZO
				COMPROMISO	%	CAUSADO	%	PAGADO	%	COMPROMISO	%	CAUSADO	%	PAGADO	%	
4.01	GASTOS DE PERSONAL	115.833.314,00	115.833.314,00	6.451.607,37	5,57%	6.451.607	5,57%	6.451.607,37	5,57%	21.274.738,10	18,37%	21.274.738,10	18,37%	21.274.738,10	18,37%	94.558.575,90
4.02	MATERIALES, SUMINISTROS Y MERCANCIAS	2.994.592,00	2.994.592,00		0,00%		0,00%		0,00%	1.190,26	0,04%	1.190,26	0,04%	1.190,26	0,04%	2.993.401,74
4.03	SERVICIOS NO PERSONALES	59.734.305,00	59.734.305,00	37.315,00	0,06%	37.315	0,06%	37.315,00	0,06%	49.605,22	0,08%	49.605,22	0,08%	49.605,22	0,08%	59.684.699,78
4.04	ACTIVOS REALES	19.462.982,00	19.462.982,00		0,00%		0,00%		0,00%	0,00	0,00%	0,00	0,00%	0,00	0,00%	19.462.982,00
4.05	ACTIVOS FINANCIEROS				0,00%		0,00%		0,00%	0,00	0,00%	0,00	0,00%	0,00	0,00%	0,00
4.07	TRANFERENCIAS Y DONACIONES				0,00%		0,00%		0,00%	0,00	0,00%	0,00	0,00%	0,00	0,00%	0,00
4.08	OTROS GASTOS	4.500.000,00	4.500.000,00		0,00%		0,00%		0,00%	0,00	0,00%	0,00	0,00%	0,00	0,00%	4.500.000,00
4.10	SERVICIO DE LA DEUDA				0,00%		0,00%		0,00%	0,00	0,00%	0,00	0,00%	0,00	0,00%	0,00
4.11	DIMINUCION DE PASIVOS				0,00%		0,00%		0,00%	0,00	0,00%	0,00	0,00%	0,00	0,00%	0,00
4.12	DISMINUCIONES DE PATRIMONIO				0,00%		0,00%		0,00%	0,00	0,00%	0,00	0,00%	0,00	0,00%	0,00
	TOTAL	**202.525.193,00**	**202.525.193,00**	**6.488.922,37**	**3,20%**	**6.488.922**	**3,20%**	**6.488.922,37**	**3,20%**	**21.325.533,58**	**10,53%**	**21.325.533,58**	**10,53%**	**21.325.533,58**	**10,53%**	**181.199.659,42**

Cifras Estimadas al Cierre del Ejercicio Económico-Financiero año 2013
Fuente: Información Suministrada por CORPOELEC

MPPEE

Gobierno Bolivariano de Venezuela | Ministerio del Poder Popular para la Energía Eléctrica

1813 BICENTENARIO 2013 ADMIRABLE

CÓDIGO DEL ENTE: A1291
DENOMINACIÓN DEL ENTE: CORPORACIÓN ELÉCTRICA NACIONAL (CORPOELEC)
AÑO: 2013
MES: MARZO
CATEGORÍA PRESUPUESTARIA: **AUTOMATIZACIÓN TECNOLOGÍA DE INFORMACIÓN Y TELECOMUNICACIONES**

Ejecución Financiera Mensual de la Categoría Presupuestaria por Partida

(Expresado en Bolívares)

PARTIDA	DENOMINACIÓN	PRESUPUESTO APROBADO	PRESUPUESTO MODIFICADO	EJECUTADO EN EL MES MARZO						ACUMULADO AL MES: MARZO						DISPONIBILIDAD PRESUPUESTARIA AL CIERRE DEL MES: MARZO
				COMPROMISO	%	CAUSADO	%	PAGADO	%	COMPROMISO	%	CAUSADO	%	PAGADO	%	
4.01	GASTOS DE PERSONAL	536.010.686,00	536.010.686,00	29.854.368,92	5,57%	29.854.369	5,57%	29.854.368,92	5,57%	98.447.385,92	18,37%	98.447.385,92	18,37%	98.447.385,92	18,37%	437.563.300,08
4.02	MATERIALES, SUMINISTROS Y MERCANCIAS	88.381.129,00	88.381.129,00	9.549,07	0,01%	9.549	0,01%	9.549,07	0,01%	56.248,58	0,06%	56.248,58	0,06%	56.248,58	0,06%	88.324.880,42
4.03	SERVICIOS NO PERSONALES	416.923.792,50	416.923.792,50	9.417.133,07	2,26%	9.417.133	2,26%	9.417.133,07	2,26%	17.059.790,83	4,09%	17.059.790,83	4,09%	17.059.790,83	4,09%	399.864.001,67
4.04	ACTIVOS REALES	109.623.067,00	109.623.067,00	291.174,75	0,27%	291.175	0,27%	291.174,75	0,27%	291.174,75	0,27%	291.174,75	0,27%	291.174,75	0,27%	109.331.892,25
4.05	ACTIVOS FINANCIEROS				0,00%		0,00%		0,00%	0,00	0,00%	0,00	0,00%	0,00	0,00%	0,00
4.07	TRANFERENCIAS Y DONACIONES	131.304.677,00	131.304.677,00		0,00%		0,00%		0,00%	0,00	0,00%	0,00	0,00%	0,00	0,00%	131.304.677,00
4.08	OTROS GASTOS	3.600,00	3.600,00		0,00%		0,00%		0,00%	0,00	0,00%	0,00	0,00%	0,00	0,00%	3.600,00
4.10	SERVICIO DE LA DEUDA				0,00%		0,00%		0,00%	0,00	0,00%	0,00	0,00%	0,00	0,00%	0,00
4.11	DIMINUCION DE PASIVOS				0,00%		0,00%		0,00%	0,00	0,00%	0,00	0,00%	0,00	0,00%	0,00
4.12	DISMINUCIONES DE PATRIMONIO				0,00%		0,00%		0,00%	0,00	0,00%	0,00	0,00%	0,00	0,00%	0,00
	TOTAL	**1.282.246.951,50**	**1.282.246.951,50**	**39.572.225,81**	**3,09%**	**39.572.226**	**3,09%**	**39.572.225,81**	**3,09%**	**115.854.600,08**	**9,04%**	**115.854.600,08**	**9,04%**	**115.854.600,08**	**9,04%**	**1.166.392.351,42**

Cifras Estimadas al Cierre del Ejercicio Económico-Financiero año 2013
Fuente: Información Suministrada por CORPOELEC

Gobierno Bolivariano de Venezuela | Ministerio del Poder Popular para la Energía Eléctrica

CÓDIGO DEL ENTE: A1291
DENOMINACIÓN DEL ENTE: CORPORACIÓN ELÉCTRICA NACIONAL (CORPOELEC)
AÑO: 2013
MES: MARZO
CATEGORÍA PRESUPUESTARIA: **DESARROLLO SOCIAL**

Ejecución Financiera Mensual de la Categoría Presupuestaria por Partida

(Expresado en Bolívares)

PARTIDA	DENOMINACIÓN	PRESUPUESTO APROBADO	PRESUPUESTO MODIFICADO	EJECUTADO EN EL MES MARZO						ACUMULADO AL MES: MARZO						DISPONIBILIDAD PRESUPUESTARIA AL CIERRE DEL MES: MARZO
				COMPROMISO	%	CAUSADO	%	PAGADO	%	COMPROMISO	%	CAUSADO	%	PAGADO	%	
4.01	GASTOS DE PERSONAL	109.664.315,00	109.664.315,00	6.108.010,54	5,57%	6.108.011	5,57%	6.108.010,54	5,57%	20.141.697,59	18,37%	20.141.697,59	18,37%	20.141.697,59	18,37%	89.522.617,41
4.02	MATERIALES, SUMINISTROS Y MERCANCIAS	16.845.491,00	16.845.491,00		0,00%		0,00%		0,00%	1.460,86	0,01%	1.460,86	0,01%	1.460,86	0,01%	16.844.030,14
4.03	SERVICIOS NO PERSONALES	37.275.986,50	37.275.986,50		0,00%		0,00%		0,00%	0,00	0,00%	0,00	0,00%	0,00	0,00%	37.275.986,50
4.04	ACTIVOS REALES				0,00%		0,00%		0,00%	0,00	0,00%	0,00	0,00%	0,00	0,00%	0,00
4.05	ACTIVOS FINANCIEROS				0,00%		0,00%		0,00%	0,00	0,00%	0,00	0,00%	0,00	0,00%	0,00
4.07	TRANFERENCIAS Y DONACIONES	88.152.966,00	88.152.966,00	4.137.845,90	4,69%	4.137.846	4,69%	4.137.845,90	4,69%	4.137.845,90	4,69%	4.137.845,90	4,69%	4.137.845,90	4,69%	84.015.120,10
4.08	OTROS GASTOS	25.000,00	25.000,00		0,00%		0,00%		0,00%	0,00	0,00%	0,00	0,00%	0,00	0,00%	25.000,00
4.10	SERVICIO DE LA DEUDA				0,00%		0,00%		0,00%	0,00	0,00%	0,00	0,00%	0,00	0,00%	0,00
4.11	DIMINUCION DE PASIVOS				0,00%		0,00%		0,00%	0,00	0,00%	0,00	0,00%	0,00	0,00%	0,00
4.12	DISMINUCIONES DE PATRIMONIO				0,00%		0,00%		0,00%	0,00	0,00%	0,00	0,00%	0,00	0,00%	0,00
	TOTAL	**251.963.758,50**	**251.963.758,50**	**10.245.856,44**	**4,07%**	**10.245.856**	**4,07%**	**10.245.856,44**	**4,07%**	**24.281.004,35**	**9,64%**	**24.281.004,35**	**9,64%**	**24.281.004,35**	**9,64%**	**227.682.754,15**

Cifras Estimadas al Cierre del Ejercicio Económico-Financiero año 2013
Fuente: Información Suministrada por CORPOELEC

MPPEE

Gobierno Bolivariano de Venezuela | Ministerio del Poder Popular para la Energía Eléctrica

1813 200 AÑOS 2013 ADMIRABLE

CÓDIGO DEL ENTE: A1291
DENOMINACIÓN DEL ENTE: CORPORACIÓN ELÉCTRICA NACIONAL (CORPOELEC)
AÑO: 2013
MES: MARZO
CATEGORÍA PRESUPUESTARIA: **SERVICIO CORPORATIVO**

Ejecución Financiera Mensual de la Categoría Presupuestaria por Partida

(Expresado en Bolívares)

PARTIDA	DENOMINACIÓN	PRESUPUESTO APROBADO	PRESUPUESTO MODIFICADO	EJECUTADO EN EL MES MARZO						ACUMULADO AL MES: MARZO						DISPONIBILIDAD PRESUPUESTARIA AL CIERRE DEL MES: MARZO
				COMPROMISO	%	CAUSADO	%	PAGADO	%	COMPROMISO	%	CAUSADO	%	PAGADO	%	
4.01	GASTOS DE PERSONAL	602.480.334,00	602.480.334,00	33.556.551,45	5,57%	33.556.551	5,57%	33.556.551,45	5,57%	110.655.655,75	18,37%	110.655.655,75	18,37%	110.655.655,75	18,37%	491.824.678,25
4.02	MATERIALES, SUMINISTROS Y MERCANCIAS	205.472.745,55	217.954.337,55	5.578.551,17	2,56%	5.578.551	2,56%	5.578.551,17	2,56%	6.297.840,13	2,89%	6.297.840,13	2,89%	6.297.840,13	2,89%	211.656.497,42
4.03	SERVICIOS NO PERSONALES	2.389.779.552,00	2.494.227.729,00	17.021.120,97	0,68%	17.021.121	0,68%	17.021.120,97	0,68%	38.641.378,20	1,55%	38.641.378,20	1,55%	38.641.378,20	1,55%	2.455.586.350,80
4.04	ACTIVOS REALES	296.966.044,00	367.728.942,17		0,00%		0,00%		0,00%	20.126.028,09	5,47%	20.126.028,09	5,47%	20.126.028,09	5,47%	347.602.914,08
4.05	ACTIVOS FINANCIEROS				0,00%		0,00%		0,00%	0,00	0,00%	0,00	0,00%	0,00	0,00%	0,00
4.07	TRANFERENCIAS Y DONACIONES				0,00%		0,00%		0,00%	0,00	0,00%	0,00	0,00%	0,00	0,00%	0,00
4.08	OTROS GASTOS				0,00%		0,00%		0,00%	0,00	0,00%	0,00	0,00%	0,00	0,00%	0,00
4.10	SERVICIO DE LA DEUDA				0,00%		0,00%		0,00%	0,00	0,00%	0,00	0,00%	0,00	0,00%	0,00
4.11	DIMINUCION DE PASIVOS				0,00%		0,00%		0,00%	0,00	0,00%	0,00	0,00%	0,00	0,00%	0,00
4.12	DISMINUCIONES DE PATRIMONIO				0,00%		0,00%		0,00%	0,00	0,00%	0,00	0,00%	0,00	0,00%	0,00
	TOTAL	**3.494.698.675,55**	**3.682.391.342,72**	**56.156.223,59**	**1,52%**	**56.156.224**	**1,52%**	**56.156.223,59**	**1,52%**	**175.720.902,17**	**4,77%**	**175.720.902,17**	**4,77%**	**175.720.902,17**	**4,77%**	**3.506.670.440,55**

Cifras Estimadas al Cierre del Ejercicio Económico-Financiero año 2013
Fuente: Información Suministrada por CORPOELEC

Gobierno Bolivariano de Venezuela | Ministerio del Poder Popular para la Energía Eléctrica

1813 LA NEGRA 2013 ADMIRABLE

CÓDIGO DEL ENTE: A1291
DENOMINACIÓN DEL ENTE: CORPORACIÓN ELÉCTRICA NACIONAL (CORPOELEC)
AÑO: 2013
MES: MARZO
CATEGORÍA PRESUPUESTARIA: **FORTALECIMIENTO Y DESARROLLO INSTITUCIONAL DE LA CORPORACIÓN ELÉCTRICA NACIONAL**

Ejecución Financiera Mensual de la Categoría Presupuestaria por Partida

(Expresado en Bolívares)

PARTIDA	DENOMINACIÓN	PRESUPUESTO APROBADO	PRESUPUESTO MODIFICADO	EJECUTADO EN EL MES MARZO						ACUMULADO AL MES: MARZO						DISPONIBILIDAD PRESUPUESTARIA AL CIERRE DEL MES: MARZO
				COMPROMISO	%	CAUSADO	%	PAGADO	%	COMPROMISO	%	CAUSADO	%	PAGADO	%	
4.01	GASTOS DE PERSONAL				0,00%		0,00%		0,00%	0,00	0,00%	0,00	0,00%	0,00	0,00%	0,00
4.02	MATERIALES, SUMINISTROS Y MERCANCIAS	72.138,00	72.138,00		0,00%		0,00%		0,00%	23.532,00	32,62%	23.532,00	32,62%	23.532,00	32,62%	48.606,00
4.03	SERVICIOS NO PERSONALES	299.365.351,50	299.365.351,50	21.375,00	0,01%	21.375	0,01%	21.375,00	0,01%	21.375,00	0,01%	21.375,00	0,01%	21.375,00	0,01%	299.343.976,50
4.04	ACTIVOS REALES	164.489.146,00	164.489.146,00		0,00%		0,00%		0,00%	0,00	0,00%	0,00	0,00%	0,00	0,00%	164.489.146,00
4.05	ACTIVOS FINANCIEROS				0,00%		0,00%		0,00%	0,00	0,00%	0,00	0,00%	0,00	0,00%	0,00
4.07	TRANFERENCIAS Y DONACIONES	38.391.938,00	38.391.938,00		0,00%		0,00%		0,00%	0,00	0,00%	0,00	0,00%	0,00	0,00%	38.391.938,00
4.08	OTROS GASTOS				0,00%		0,00%		0,00%	0,00	0,00%	0,00	0,00%	0,00	0,00%	0,00
4.10	SERVICIO DE LA DEUDA				0,00%		0,00%		0,00%	0,00	0,00%	0,00	0,00%	0,00	0,00%	0,00
4.11	DIMINUCION DE PASIVOS				0,00%		0,00%		0,00%	0,00	0,00%	0,00	0,00%	0,00	0,00%	0,00
4.12	DISMINUCIONES DE PATRIMONIO				0,00%		0,00%		0,00%	0,00	0,00%	0,00	0,00%	0,00	0,00%	0,00
	TOTAL	**502.318.573,50**	**502.318.573,50**	**21.375,00**	**0,00%**	**21.375**	**0,00%**	**21.375,00**	**0,00%**	**44.907,00**	**0,01%**	**44.907,00**	**0,01%**	**44.907,00**	**0,01%**	**502.273.666,50**

Cifras Estimadas al Cierre del Ejercicio Económico-Financiero año 2013
Fuente: Información Suministrada por CORPOELEC

MPPEE

Gobierno Bolivariano de Venezuela | Ministerio del Poder Popular para la Energía Eléctrica

1813 AÑO DE LA FUNDACIÓN 2013 ADMIRABLE

CÓDIGO DEL ENTE: A1291
DENOMINACIÓN DEL ENTE: CORPORACIÓN ELÉCTRICA NACIONAL (CORPOELEC)
AÑO: 2013
MES: MARZO
CATEGORÍA PRESUPUESTARIA: **RED DE TRANSPORTE BANDA ANCHA BASADO EN LA FIBRA ÓPTICA**

Ejecución Financiera Mensual de la Categoría Presupuestaria por Partida

(Expresado en Bolívares)

PARTIDA	DENOMINACIÓN	PRESUPUESTO APROBADO	PRESUPUESTO MODIFICADO	EJECUTADO EN EL MES MARZO						ACUMULADO AL MES: MARZO						DISPONIBILIDAD PRESUPUESTARIA AL CIERRE DEL MES: MARZO
				COMPROMISO	%	CAUSADO	%	PAGADO	%	COMPROMISO	%	CAUSADO	%	PAGADO	%	
4.01	GASTOS DE PERSONAL				0,00%		0,00%		0,00%	0,00	0,00%	0,00	0,00%	0,00	0,00%	0,00
4.02	MATERIALES, SUMINISTROS Y MERCANCIAS	206.940.592,00	206.940.592,00		0,00%		0,00%		0,00%	0,00	0,00%	0,00	0,00%	0,00	0,00%	206.940.592,00
4.03	SERVICIOS NO PERSONALES	567.119.726,00	567.119.726,00		0,00%		0,00%		0,00%	0,00	0,00%	0,00	0,00%	0,00	0,00%	567.119.726,00
4.04	ACTIVOS REALES	517.667.126,00	517.667.126,00		0,00%		0,00%		0,00%	0,00	0,00%	0,00	0,00%	0,00	0,00%	517.667.126,00
4.05	ACTIVOS FINANCIEROS				0,00%		0,00%		0,00%	0,00	0,00%	0,00	0,00%	0,00	0,00%	0,00
4.07	TRANFERENCIAS Y DONACIONES				0,00%		0,00%		0,00%	0,00	0,00%	0,00	0,00%	0,00	0,00%	0,00
4.08	OTROS GASTOS				0,00%		0,00%		0,00%	0,00	0,00%	0,00	0,00%	0,00	0,00%	0,00
4.10	SERVICIO DE LA DEUDA				0,00%		0,00%		0,00%	0,00	0,00%	0,00	0,00%	0,00	0,00%	0,00
4.11	DIMINUCION DE PASIVOS				0,00%		0,00%		0,00%	0,00	0,00%	0,00	0,00%	0,00	0,00%	0,00
4.12	DISMINUCIONES DE PATRIMONIO				0,00%		0,00%		0,00%	0,00	0,00%	0,00	0,00%	0,00	0,00%	0,00
	TOTAL	**1.291.727.444,00**	**1.291.727.444,00**	**0,00**	**0,00%**	**0**	**0,00%**	**0,00**	**0,00%**	**0,00**	**0,00%**	**0,00**	**0,00%**	**0,00**	**0,00%**	**1.291.727.444,00**

Cifras Estimadas al Cierre del Ejercicio Económico-Financiero año 2013
Fuente: Información Suministrada por CORPOELEC

Gobierno Bolivariano de Venezuela | Ministerio del Poder Popular para la Energía Eléctrica

CÓDIGO DEL ENTE: A1291
DENOMINACIÓN DEL ENTE: CORPORACIÓN ELÉCTRICA NACIONAL (CORPOELEC)
AÑO: 2013
MES: MARZO
CATEGORÍA PRESUPUESTARIA: **CONSTRUCCIÓN DE LA CENTRAL HIDROELÉCTRICA TOCOMA**

Ejecución Financiera Mensual de la Categoría Presupuestaria por Partida

(Expresado en Bolívares)

PARTIDA	DENOMINACIÓN	PRESUPUESTO APROBADO	PRESUPUESTO MODIFICADO	EJECUTADO EN EL MES MARZO						ACUMULADO AL MES: MARZO						DISPONIBILIDAD PRESUPUESTARIA AL CIERRE DEL MES: MARZO
				COMPROMISO	%	CAUSADO	%	PAGADO	%	COMPROMISO	%	CAUSADO	%	PAGADO	%	
4.01	GASTOS DE PERSONAL				0,00%		0,00%		0,00%	0,00	0,00%	0,00	0,00%	0,00	0,00%	0,00
4.02	MATERIALES, SUMINISTROS Y MERCANCIAS	21.364.425,00	21.364.425,00		0,00%		0,00%		0,00%	5.408,14	0,03%	5.408,14	0,03%	5.408,14	0,03%	21.359.016,86
4.03	SERVICIOS NO PERSONALES	40.081.640,50	40.081.640,50	6.070,00	0,02%	6.070	0,02%	6.070,00	0,02%	11.860,00	0,03%	11.860,00	0,03%	11.860,00	0,03%	40.069.780,50
4.04	ACTIVOS REALES	733.170.816,00	2.331.827.326,17	89.367,36	0,00%	89.367	0,00%	89.367,36	0,00%	89.367,36	0,00%	89.367,36	0,00%	89.367,36	0,00%	2.331.737.958,81
4.05	ACTIVOS FINANCIEROS				0,00%		0,00%		0,00%	0,00	0,00%	0,00	0,00%	0,00	0,00%	0,00
4.07	TRANFERENCIAS Y DONACIONES				0,00%		0,00%		0,00%	0,00	0,00%	0,00	0,00%	0,00	0,00%	0,00
4.08	OTROS GASTOS	1.769.932,00	1.769.932,00		0,00%		0,00%		0,00%	0,00	0,00%	0,00	0,00%	0,00	0,00%	1.769.932,00
4.10	SERVICIO DE LA DEUDA				0,00%		0,00%		0,00%	0,00	0,00%	0,00	0,00%	0,00	0,00%	0,00
4.11	DIMINUCION DE PASIVOS				0,00%		0,00%		0,00%	0,00	0,00%	0,00	0,00%	0,00	0,00%	0,00
4.12	DISMINUCIONES DE PATRIMONIO				0,00%		0,00%		0,00%	0,00	0,00%	0,00	0,00%	0,00	0,00%	0,00
	TOTAL	**796.386.813,50**	**2.395.043.323,67**	**95.437,36**	**0,00%**	**95.437**	**0,00%**	**95.437,36**	**0,00%**	**106.635,50**	**0,00%**	**106.635,50**	**0,00%**	**106.635,50**	**0,00%**	**2.394.936.688,17**

Cifras Estimadas al Cierre del Ejercicio Económico-Financiero año 2013
Fuente: Información Suministrada por CORPOELEC

MPPEE

Gobierno Bolivariano de Venezuela | Ministerio del Poder Popular para la Energía Eléctrica

1813 200 AÑOS 2013 ADMIRABLE

CÓDIGO DEL ENTE: A1291
DENOMINACIÓN DEL ENTE: CORPORACIÓN ELÉCTRICA NACIONAL (CORPOELEC)
AÑO: 2013
MES: MARZO
CATEGORÍA PRESUPUESTARIA: **PLANTA DE CICLO COMBINADO TERMOZULIA III**

Ejecución Financiera Mensual de la Categoría Presupuestaria por Partida

(Expresado en Bolívares)

PARTIDA	DENOMINACIÓN	PRESUPUESTO APROBADO	PRESUPUESTO MODIFICADO	EJECUTADO EN EL MES MARZO						ACUMULADO AL MES: MARZO						DISPONIBILIDAD PRESUPUESTARIA AL CIERRE DEL MES: MARZO
				COMPROMISO	%	CAUSADO	%	PAGADO	%	COMPROMISO	%	CAUSADO	%	PAGADO	%	
4.01	GASTOS DE PERSONAL				0,00%		0,00%		0,00%	0,00	0,00%	0,00	0,00%	0,00	0,00%	0,00
4.02	MATERIALES, SUMINISTROS Y MERCANCIAS				0,00%		0,00%		0,00%	0,00	0,00%	0,00	0,00%	0,00	0,00%	0,00
4.03	SERVICIOS NO PERSONALES				0,00%		0,00%		0,00%	0,00	0,00%	0,00	0,00%	0,00	0,00%	0,00
4.04	ACTIVOS REALES	1.436.358.612,00	2.042.631.071,80	335.938.111,30	16,45%	335.938.111	16,45%	284.938.111,30	13,95%	335.938.111,30	16,45%	335.938.111,30	16,45%	284.938.111,30	13,95%	1.706.692.960,50
4.05	ACTIVOS FINANCIEROS				0,00%		0,00%		0,00%	0,00	0,00%	0,00	0,00%	0,00	0,00%	0,00
4.07	TRANFERENCIAS Y DONACIONES				0,00%		0,00%		0,00%	0,00	0,00%	0,00	0,00%	0,00	0,00%	0,00
4.08	OTROS GASTOS				0,00%		0,00%		0,00%	0,00	0,00%	0,00	0,00%	0,00	0,00%	0,00
4.10	SERVICIO DE LA DEUDA				0,00%		0,00%		0,00%	0,00	0,00%	0,00	0,00%	0,00	0,00%	0,00
4.11	DIMINUCION DE PASIVOS				0,00%		0,00%		0,00%	0,00	0,00%	0,00	0,00%	0,00	0,00%	0,00
4.12	DISMINUCIONES DE PATRIMONIO				0,00%		0,00%		0,00%	0,00	0,00%	0,00	0,00%	0,00	0,00%	0,00
	TOTAL	**1.436.358.612,00**	**2.042.631.071,80**	**335.938.111,30**	**16,45%**	**335.938.111**	**16,45%**	**284.938.111,30**	**13,95%**	**335.938.111,30**	**16,45%**	**335.938.111,30**	**16,45%**	**284.938.111,30**	**13,95%**	**1.706.692.960,50**

Cifras Estimadas al Cierre del Ejercicio Económico-Financiero año 2013
Fuente: Información Suministrada por CORPOELEC

Gobierno Bolivariano de Venezuela | Ministerio del Poder Popular para la Energía Eléctrica

CÓDIGO DEL ENTE: A1291
DENOMINACIÓN DEL ENTE: CORPORACIÓN ELÉCTRICA NACIONAL (CORPOELEC)
AÑO: 2013
MES: MARZO
CATEGORÍA PRESUPUESTARIA: **MODERNIZACIÓN DE LAS UNIDADES 1 A 6 DE LA CASA DE MÁQUINAS 1 DE LA CENTRAL HIDROELÉCTRICA SIMÓN BOLÍVAR (GURI)**

Ejecución Financiera Mensual de la Categoría Presupuestaria por Partida

(Expresado en Bolívares)

PARTIDA	DENOMINACIÓN	PRESUPUESTO APROBADO	PRESUPUESTO MODIFICADO	EJECUTADO EN EL MES MARZO						ACUMULADO AL MES: MARZO						DISPONIBILIDAD PRESUPUESTARIA AL CIERRE DEL MES: MARZO
				COMPROMISO	%	CAUSADO	%	PAGADO	%	COMPROMISO	%	CAUSADO	%	PAGADO	%	
4.01	GASTOS DE PERSONAL				0,00%		0,00%		0,00%	0,00	0,00%	0,00	0,00%	0,00	0,00%	0,00
4.02	MATERIALES, SUMINISTROS Y MERCANCIAS				0,00%		0,00%		0,00%	0,00	0,00%	0,00	0,00%	0,00	0,00%	0,00
4.03	SERVICIOS NO PERSONALES				0,00%		0,00%		0,00%	0,00	0,00%	0,00	0,00%	0,00	0,00%	0,00
4.04	ACTIVOS REALES	1.317.562.999,00	1.317.562.999,00		0,00%		0,00%		0,00%	0,00	0,00%	0,00	0,00%	0,00	0,00%	1.317.562.999,00
4.05	ACTIVOS FINANCIEROS				0,00%		0,00%		0,00%	0,00	0,00%	0,00	0,00%	0,00	0,00%	0,00
4.07	TRANFERENCIAS Y DONACIONES				0,00%		0,00%		0,00%	0,00	0,00%	0,00	0,00%	0,00	0,00%	0,00
4.08	OTROS GASTOS				0,00%		0,00%		0,00%	0,00	0,00%	0,00	0,00%	0,00	0,00%	0,00
4.10	SERVICIO DE LA DEUDA				0,00%		0,00%		0,00%	0,00	0,00%	0,00	0,00%	0,00	0,00%	0,00
4.11	DIMINUCION DE PASIVOS				0,00%		0,00%		0,00%	0,00	0,00%	0,00	0,00%	0,00	0,00%	0,00
4.12	DISMINUCIONES DE PATRIMONIO				0,00%		0,00%		0,00%	0,00	0,00%	0,00	0,00%	0,00	0,00%	0,00
	TOTAL	**1.317.562.999,00**	**1.317.562.999,00**	**0,00**	**0,00%**	**0**	**0,00%**	**0,00**	**0,00%**	**0,00**	**0,00%**	**0,00**	**0,00%**	**0,00**	**0,00%**	**1.317.562.999,00**

Cifras Estimadas al Cierre del Ejercicio Económico-Financiero año 2013
Fuente: Información Suministrada por CORPOELEC

Gobierno Bolivariano de Venezuela | Ministerio del Poder Popular para la Energía Eléctrica

1813 AÑO DE LA CAMPAÑA 2013 ADMIRABLE

CÓDIGO DEL ENTE: A1291
DENOMINACIÓN DEL ENTE: CORPORACIÓN ELÉCTRICA NACIONAL (CORPOELEC)
AÑO: 2013
MES: MARZO
CATEGORÍA PRESUPUESTARIA: **II DESARROLLO DEL COMPLEJO HIDROELÉCTRICO URIBANTE CAPARO (PRESA LAS CUEVAS - CENTRAL LAS COLORADAS)**

Ejecución Financiera Mensual de la Categoría Presupuestaria por Partida

(Expresado en Bolívares)

PARTIDA	DENOMINACIÓN	PRESUPUESTO APROBADO	PRESUPUESTO MODIFICADO	EJECUTADO EN EL MES MARZO						ACUMULADO AL MES: MARZO						DISPONIBILIDAD PRESUPUESTARIA AL CIERRE DEL MES: MARZO
				COMPROMISO	%	CAUSADO	%	PAGADO	%	COMPROMISO	%	CAUSADO	%	PAGADO	%	
4.01	GASTOS DE PERSONAL				0,00%		0,00%		0,00%	0,00	0,00%	0,00	0,00%	0,00	0,00%	0,00
4.02	MATERIALES, SUMINISTROS Y MERCANCIAS				0,00%		0,00%		0,00%	0,00	0,00%	0,00	0,00%	0,00	0,00%	0,00
4.03	SERVICIOS NO PERSONALES	923.296.000,00	923.296.000,00		0,00%		0,00%		0,00%	0,00	0,00%	0,00	0,00%	0,00	0,00%	923.296.000,00
4.04	ACTIVOS REALES	453.297.219,00	453.297.219,00		0,00%		0,00%		0,00%	0,00	0,00%	0,00	0,00%	0,00	0,00%	453.297.219,00
4.05	ACTIVOS FINANCIEROS				0,00%		0,00%		0,00%	0,00	0,00%	0,00	0,00%	0,00	0,00%	0,00
4.07	TRANFERENCIAS Y DONACIONES				0,00%		0,00%		0,00%	0,00	0,00%	0,00	0,00%	0,00	0,00%	0,00
4.08	OTROS GASTOS				0,00%		0,00%		0,00%	0,00	0,00%	0,00	0,00%	0,00	0,00%	0,00
4.10	SERVICIO DE LA DEUDA				0,00%		0,00%		0,00%	0,00	0,00%	0,00	0,00%	0,00	0,00%	0,00
4.11	DIMINUCION DE PASIVOS				0,00%		0,00%		0,00%	0,00	0,00%	0,00	0,00%	0,00	0,00%	0,00
4.12	DISMINUCIONES DE PATRIMONIO				0,00%		0,00%		0,00%	0,00	0,00%	0,00	0,00%	0,00	0,00%	0,00
	TOTAL	**1.376.593.219,00**	**1.376.593.219,00**	**0,00**	**0,00%**	**0**	**0,00%**	**0,00**	**0,00%**	**0,00**	**0,00%**	**0,00**	**0,00%**	**0,00**	**0,00%**	**1.376.593.219,00**

Cifras Estimadas al Cierre del Ejercicio Económico-Financiero año 2013
Fuente: Información Suministrada por CORPOELEC

CÓDIGO DEL ENTE: A1291
DENOMINACIÓN DEL ENTE: CORPORACIÓN ELÉCTRICA NACIONAL (CORPOELEC)
AÑO: 2013
MES: MARZO
CATEGORÍA PRESUPUESTARIA: **CONSTRUCCIÓN DE LA PLANTA DE GENERACIÓN TERMOELÉCTRICA ANTONIO JOSÉ DE SUCRE (PLANTA CUMANÃ) 1000 MW**

Ejecución Financiera Mensual de la Categoría Presupuestaria por Partida

(Expresado en Bolívares)

PARTIDA	DENOMINACIÓN	PRESUPUESTO APROBADO	PRESUPUESTO MODIFICADO	EJECUTADO EN EL MES MARZO						ACUMULADO AL MES: MARZO						DISPONIBILIDAD PRESUPUESTARIA AL CIERRE DEL MES: MARZO
				COMPROMISO	%	CAUSADO	%	PAGADO	%	COMPROMISO	%	CAUSADO	%	PAGADO	%	
4.01	GASTOS DE PERSONAL				0,00%		0,00%		0,00%	0,00	0,00%	0,00	0,00%	0,00	0,00%	0,00
4.02	MATERIALES, SUMINISTROS Y MERCANCIAS				0,00%		0,00%		0,00%	0,00	0,00%	0,00	0,00%	0,00	0,00%	0,00
4.03	SERVICIOS NO PERSONALES				0,00%		0,00%		0,00%	0,00	0,00%	0,00	0,00%	0,00	0,00%	0,00
4.04	ACTIVOS REALES	779.491.821,00	779.491.821,00		0,00%		0,00%		0,00%	0,00	0,00%	0,00	0,00%	0,00	0,00%	779.491.821,00
4.05	ACTIVOS FINANCIEROS				0,00%		0,00%		0,00%	0,00	0,00%	0,00	0,00%	0,00	0,00%	0,00
4.07	TRANFERENCIAS Y DONACIONES				0,00%		0,00%		0,00%	0,00	0,00%	0,00	0,00%	0,00	0,00%	0,00
4.08	OTROS GASTOS				0,00%		0,00%		0,00%	0,00	0,00%	0,00	0,00%	0,00	0,00%	0,00
4.10	SERVICIO DE LA DEUDA				0,00%		0,00%		0,00%	0,00	0,00%	0,00	0,00%	0,00	0,00%	0,00
4.11	DIMINUCION DE PASIVOS				0,00%		0,00%		0,00%	0,00	0,00%	0,00	0,00%	0,00	0,00%	0,00
4.12	DISMINUCIONES DE PATRIMONIO				0,00%		0,00%		0,00%	0,00	0,00%	0,00	0,00%	0,00	0,00%	0,00
	TOTAL	**779.491.821,00**	**779.491.821,00**	**0,00**	**0,00%**	**0**	**0,00%**	**0,00**	**0,00%**	**0,00**	**0,00%**	**0,00**	**0,00%**	**0,00**	**0,00%**	**779.491.821,00**

Cifras Estimadas al Cierre del Ejercicio Económico-Financiero año 2013
Fuente: Información Suministrada por CORPOELEC

Gobierno Bolivariano de Venezuela | Ministerio del Poder Popular para la Energía Eléctrica

1813 AÑO DE LA FUNDACIÓN 2013 ADMIRABLE

CÓDIGO DEL ENTE: A1291
DENOMINACIÓN DEL ENTE: CORPORACIÓN ELÉCTRICA NACIONAL (CORPOELEC)
AÑO: 2013
MES: MARZO
CATEGORÍA PRESUPUESTARIA: **REHABILITACIÓN DE LA CENTRAL HIDROELÉCTRICA ANTONIO JOSÉ DE SUCRE (MACAGUA)**

Ejecución Financiera Mensual de la Categoría Presupuestaria por Partida

(Expresado en Bolívares)

PARTIDA	DENOMINACIÓN	PRESUPUESTO APROBADO	PRESUPUESTO MODIFICADO	EJECUTADO EN EL MES MARZO						ACUMULADO AL MES: MARZO						DISPONIBILIDAD PRESUPUESTARIA AL CIERRE DEL MES: MARZO
				COMPROMISO	%	CAUSADO	%	PAGADO	%	COMPROMISO	%	CAUSADO	%	PAGADO	%	
4.01	GASTOS DE PERSONAL				0,00%		0,00%		0,00%	0,00	0,00%	0,00	0,00%	0,00	0,00%	0,00
4.02	MATERIALES, SUMINISTROS Y MERCANCIAS	44.962.106,00	5.050.000,00		0,00%		0,00%		0,00%	0,00	0,00%	0,00	0,00%	0,00	0,00%	5.050.000,00
4.03	SERVICIOS NO PERSONALES	128.457.640,00	0,00		0,00%	0	0,00%	0,00	0,00%	0,00	0,00%	0,00	0,00%	0,00	0,00%	0,00
4.04	ACTIVOS REALES	414.528.841,00	0,00		0,00%		0,00%		0,00%	0,00	0,00%	0,00	0,00%	0,00	0,00%	0,00
4.05	ACTIVOS FINANCIEROS				0,00%		0,00%		0,00%	0,00	0,00%	0,00	0,00%	0,00	0,00%	0,00
4.07	TRANFERENCIAS Y DONACIONES				0,00%		0,00%		0,00%	0,00	0,00%	0,00	0,00%	0,00	0,00%	0,00
4.08	OTROS GASTOS				0,00%		0,00%		0,00%	0,00	0,00%	0,00	0,00%	0,00	0,00%	0,00
4.10	SERVICIO DE LA DEUDA				0,00%		0,00%		0,00%	0,00	0,00%	0,00	0,00%	0,00	0,00%	0,00
4.11	DIMINUCION DE PASIVOS				0,00%		0,00%		0,00%	0,00	0,00%	0,00	0,00%	0,00	0,00%	0,00
4.12	DISMINUCIONES DE PATRIMONIO				0,00%		0,00%		0,00%	0,00	0,00%	0,00	0,00%	0,00	0,00%	0,00
	TOTAL	**587.948.587,00**	**5.050.000,00**	**0,00**	**0,00%**	**0**	**0,00%**	**0,00**	**0,00%**	**0,00**	**0,00%**	**0,00**	**0,00%**	**0,00**	**0,00%**	**5.050.000,00**

Cifras Estimadas al Cierre del Ejercicio Económico-Financiero año 2013
Fuente: Información Suministrada por CORPOELEC

Gobierno Bolivariano de Venezuela | Ministerio del Poder Popular para la Energía Eléctrica

CÓDIGO DEL ENTE: A1291
DENOMINACIÓN DEL ENTE: CORPORACIÓN ELÉCTRICA NACIONAL (CORPOELEC)
AÑO: 2013
MES: MARZO
CATEGORÍA PRESUPUESTARIA: **CONSTRUCCIÓN DE SUBESTACIONES ENCAPSULADAS EN SF6 EN LA ZONA URBANA DE MARACAIBO**

Ejecución Financiera Mensual de la Categoría Presupuestaria por Partida

(Expresado en Bolívares)

PARTIDA	DENOMINACIÓN	PRESUPUESTO APROBADO	PRESUPUESTO MODIFICADO	EJECUTADO EN EL MES MARZO						ACUMULADO AL MES: MARZO						DISPONIBILIDAD PRESUPUESTARIA AL CIERRE DEL MES: MARZO
				COMPROMISO	%	CAUSADO	%	PAGADO	%	COMPROMISO	%	CAUSADO	%	PAGADO	%	
4.01	GASTOS DE PERSONAL				0,00%		0,00%		0,00%	0,00	0,00%	0,00	0,00%	0,00	0,00%	0,00
4.02	MATERIALES, SUMINISTROS Y MERCANCIAS				0,00%		0,00%		0,00%	0,00	0,00%	0,00	0,00%	0,00	0,00%	0,00
4.03	SERVICIOS NO PERSONALES				0,00%		0,00%		0,00%	0,00	0,00%	0,00	0,00%	0,00	0,00%	0,00
4.04	ACTIVOS REALES	253.394.530,00	253.394.530,00		0,00%		0,00%		0,00%	0,00	0,00%	0,00	0,00%	0,00	0,00%	253.394.530,00
4.05	ACTIVOS FINANCIEROS				0,00%		0,00%		0,00%	0,00	0,00%	0,00	0,00%	0,00	0,00%	0,00
4.07	TRANFERENCIAS Y DONACIONES				0,00%		0,00%		0,00%	0,00	0,00%	0,00	0,00%	0,00	0,00%	0,00
4.08	OTROS GASTOS				0,00%		0,00%		0,00%	0,00	0,00%	0,00	0,00%	0,00	0,00%	0,00
4.10	SERVICIO DE LA DEUDA				0,00%		0,00%		0,00%	0,00	0,00%	0,00	0,00%	0,00	0,00%	0,00
4.11	DIMINUCION DE PASIVOS				0,00%		0,00%		0,00%	0,00	0,00%	0,00	0,00%	0,00	0,00%	0,00
4.12	DISMINUCIONES DE PATRIMONIO				0,00%		0,00%		0,00%	0,00	0,00%	0,00	0,00%	0,00	0,00%	0,00
	TOTAL	**253.394.530,00**	**253.394.530,00**	**0,00**	**0,00%**	**0**	**0,00%**	**0,00**	**0,00%**	**0,00**	**0,00%**	**0,00**	**0,00%**	**0,00**	**0,00%**	**253.394.530,00**

Cifras Estimadas al Cierre del Ejercicio Económico-Financiero año 2013
Fuente: Información Suministrada por CORPOELEC

MPPEE

Gobierno Bolivariano de Venezuela | Ministerio del Poder Popular para la Energía Eléctrica

1813 BICENTENARIO 2013 ADMIRABLE

CÓDIGO DEL ENTE: A1291
DENOMINACIÓN DEL ENTE: CORPORACIÓN ELÉCTRICA NACIONAL (CORPOELEC)
AÑO: 2013
MES: MARZO
CATEGORÍA PRESUPUESTARIA: **SISTEMA DE TRANSMISIÓN EN 400 KV ASOCIADO A LAS SUBESTACIONES BUENA VISTA Y EL VENADO**

Ejecución Financiera Mensual de la Categoría Presupuestaria por Partida

(Expresado en Bolívares)

PARTIDA	DENOMINACIÓN	PRESUPUESTO APROBADO	PRESUPUESTO MODIFICADO	EJECUTADO EN EL MES MARZO						ACUMULADO AL MES: MARZO						DISPONIBILIDAD PRESUPUESTARIA AL CIERRE DEL MES: MARZO
				COMPROMISO	%	CAUSADO	%	PAGADO	%	COMPROMISO	%	CAUSADO	%	PAGADO	%	
4.01	GASTOS DE PERSONAL				0,00%		0,00%		0,00%	0,00	0,00%	0,00	0,00%	0,00	0,00%	0,00
4.02	MATERIALES, SUMINISTROS Y MERCANCIAS				0,00%		0,00%		0,00%	0,00	0,00%	0,00	0,00%	0,00	0,00%	0,00
4.03	SERVICIOS NO PERSONALES				0,00%		0,00%		0,00%	0,00	0,00%	0,00	0,00%	0,00	0,00%	0,00
4.04	ACTIVOS REALES	301.000.000,00	301.000.000,00		0,00%		0,00%		0,00%	0,00	0,00%	0,00	0,00%	0,00	0,00%	301.000.000,00
4.05	ACTIVOS FINANCIEROS				0,00%		0,00%		0,00%	0,00	0,00%	0,00	0,00%	0,00	0,00%	0,00
4.07	TRANFERENCIAS Y DONACIONES				0,00%		0,00%		0,00%	0,00	0,00%	0,00	0,00%	0,00	0,00%	0,00
4.08	OTROS GASTOS				0,00%		0,00%		0,00%	0,00	0,00%	0,00	0,00%	0,00	0,00%	0,00
4.10	SERVICIO DE LA DEUDA				0,00%		0,00%		0,00%	0,00	0,00%	0,00	0,00%	0,00	0,00%	0,00
4.11	DIMINUCION DE PASIVOS				0,00%		0,00%		0,00%	0,00	0,00%	0,00	0,00%	0,00	0,00%	0,00
4.12	DISMINUCIONES DE PATRIMONIO				0,00%		0,00%		0,00%	0,00	0,00%	0,00	0,00%	0,00	0,00%	0,00
	TOTAL	**301.000.000,00**	**301.000.000,00**	**0,00**	**0,00%**	**0**	**0,00%**	**0,00**	**0,00%**	**0,00**	**0,00%**	**0,00**	**0,00%**	**0,00**	**0,00%**	**301.000.000,00**

Cifras Estimadas al Cierre del Ejercicio Económico-Financiero año 2013
Fuente: Información Suministrada por CORPOELEC

Gobierno Bolivariano de Venezuela | Ministerio del Poder Popular para la Energía Eléctrica

CÓDIGO DEL ENTE: A1291
DENOMINACIÓN DEL ENTE: CORPORACIÓN ELÉCTRICA NACIONAL (CORPOELEC)
AÑO: 2013
MES: MARZO

CATEGORÍA PRESUPUESTARIA: **PLAN NACIONAL DE RESPALDO AL SISTEMA DE TRANSFORMADORES DE POTENCIA Y SISTEMA CONTROL DE LA DEMANDA**

Ejecución Financiera Mensual de la Categoría Presupuestaria por Partida

(Expresado en Bolívares)

PARTIDA	DENOMINACIÓN	PRESUPUESTO APROBADO	PRESUPUESTO MODIFICADO	EJECUTADO EN EL MES MARZO						ACUMULADO AL MES: MARZO						DISPONIBILIDAD PRESUPUESTARIA AL CIERRE DEL MES: MARZO
				COMPROMISO	%	CAUSADO	%	PAGADO	%	COMPROMISO	%	CAUSADO	%	PAGADO	%	
4.01	GASTOS DE PERSONAL				0,00%		0,00%		0,00%	0,00	0,00%	0,00	0,00%	0,00	0,00%	0,00
4.02	MATERIALES, SUMINISTROS Y MERCANCIAS				0,00%		0,00%		0,00%	0,00	0,00%	0,00	0,00%	0,00	0,00%	0,00
4.03	SERVICIOS NO PERSONALES				0,00%		0,00%		0,00%	0,00	0,00%	0,00	0,00%	0,00	0,00%	0,00
4.04	ACTIVOS REALES	731.000.000,00	1.042.253.030,90		0,00%		0,00%		0,00%	0,00	0,00%	0,00	0,00%	0,00	0,00%	1.042.253.030,90
4.05	ACTIVOS FINANCIEROS				0,00%		0,00%		0,00%	0,00	0,00%	0,00	0,00%	0,00	0,00%	0,00
4.07	TRANFERENCIAS Y DONACIONES				0,00%		0,00%		0,00%	0,00	0,00%	0,00	0,00%	0,00	0,00%	0,00
4.08	OTROS GASTOS				0,00%		0,00%		0,00%	0,00	0,00%	0,00	0,00%	0,00	0,00%	0,00
4.10	SERVICIO DE LA DEUDA				0,00%		0,00%		0,00%	0,00	0,00%	0,00	0,00%	0,00	0,00%	0,00
4.11	DIMINUCION DE PASIVOS				0,00%		0,00%		0,00%	0,00	0,00%	0,00	0,00%	0,00	0,00%	0,00
4.12	DISMINUCIONES DE PATRIMONIO				0,00%		0,00%		0,00%	0,00	0,00%	0,00	0,00%	0,00	0,00%	0,00
	TOTAL	**731.000.000,00**	**1.042.253.030,90**	**0,00**	**0,00%**	**0**	**0,00%**	**0,00**	**0,00%**	**0,00**	**0,00%**	**0,00**	**0,00%**	**0,00**	**0,00%**	**1.042.253.030,90**

Cifras Estimadas al Cierre del Ejercicio Económico-Financiero año 2013
Fuente: Información Suministrada por CORPOELEC

MPPEE

Gobierno Bolivariano de Venezuela | Ministerio del Poder Popular para la Energía Eléctrica

CODIGO DEL ENTE: A1291
DENOMINACIÓN DEL ENTE: CORPORACIÓN ELÉCTRICA NACIONAL (CORPOELEC)
AÑO: 2013
MES: MARZO
CATEGORÍA PRESUPUESTARIA: **CONSOLIDADA PROYECTOS**

Ejecución Financiera Consolidada Mensual del Proyecto por Partida

(Expresado en Bolívares)

PARTIDA	DENOMINACIÓN	PRESUPUESTO APROBADO	PRESUPUESTO MODIFICADO	EJECUTADO EN EL MES MARZO						ACUMULADO AL MES: MARZO						DISPONIBILIDAD PRESUPUESTARIA AL CIERRE DEL MES: MARZO
				COMPROMISO	%	CAUSADO	%	PAGADO	%	COMPROMISO	%	CAUSADO	%	PAGADO	%	
4.01	GASTOS DE PERSONAL	14.327.154.563,00	14.327.154.537,00	797.984.382,67	5,57%	797.984.383	5,57%	601.484.382,67	4,20%	2.631.423.115,28	18,37%	2.631.423.115,28	18,37%	1.948.368.815,28	13,60%	11.695.731.421,72
4.02	MATERIALES, SUMINISTRO Y MERCANCIAS	12.012.512.987,55	14.111.300.724,75	28.945.505,77	0,21%	28.945.506	0,21%	28.945.505,77	0,21%	47.946.580,94	0,34%	47.946.580,94	0,34%	47.946.580,94	0,34%	14.063.354.143,81
4.03	SERVICIOS NO PERSONALES	15.088.749.696,50	14.904.006.530,43	62.371.012,87	0,42%	62.371.013	0,42%	62.371.012,87	0,42%	102.582.711,67	0,69%	102.582.711,67	0,69%	102.582.711,67	0,69%	14.801.423.818,76
4.04	ACTIVOS REALES	15.344.977.177,00	26.931.809.854,58	469.751.869,00	1,74%	469.751.869	1,74%	418.751.869,00	1,55%	511.139.030,33	1,90%	511.139.030,33	1,90%	460.139.030,33	1,71%	26.420.670.824,25
4.05	ACTIVOS FINANCIEROS	0,00	0,00	0,00	0,00%	0	0,00%	0,00	0,00%	0,00	0,00%	0,00	0,00%	0,00	0,00%	0,00
4.07	TRANFERENCIAS Y DONACIONES	288.925.309,00	288.925.309,00	4.137.845,90	1,43%	4.137.846	1,43%	4.137.845,90	1,43%	4.137.845,90	1,43%	4.137.845,90	1,43%	4.137.845,90	1,43%	284.787.463,10
4.08	OTROS GASTOS	607.053.997,00	724.497.173,64	1.949.084,48	0,27%	1.949.084	0,27%	1.949.084,48	0,27%	4.340.161,77	0,60%	4.340.161,77	0,60%	4.340.161,77	0,60%	720.157.011,87
4.10	SERVICIO DE LA DEUDA	0,00	0,00	0,00	0,00%	0	0,00%	0,00	0,00%	0,00	0,00%	0,00	0,00%	0,00	0,00%	0,00
4.11	DIMINUCION DE PASIVOS	0,00	0,00	0,00	0,00%	0	0,00%	0,00	0,00%	0,00	0,00%	0,00	0,00%	0,00	0,00%	0,00
4.12	DISMINUCIONES DE PATRIMONIO	0,00	0,00	0,00	0,00%	0	0,00%	0,00	0,00%	0,00	0,00%	0,00	0,00%	0,00	0,00%	0,00
	TOTAL	**57.669.373.730,05**	**71.287.694.129,40**	**1.365.139.700,69**	**1,91%**	**1.365.139.701**	**1,91%**	**1.117.639.700,69**	**1,57%**	**3.301.569.445,89**	**4,63%**	**3.301.569.445,89**	**4,63%**	**2.567.515.145,89**	**3,60%**	**67.986.124.683,51**

Cifras Estimadas al Cierre del Ejercicio Económico-Financiero año 2013
Fuente: Información Suministrada por CORPOELEC

Gobierno Bolivariano de Venezuela | Ministerio del Poder Popular para la Energía Eléctrica

CÓDIGO DEL ENTE: A1291
DENOMINACIÓN DEL ENTE: CORPORACIÓN ELÉCTRICA NACIONAL (CORPOELEC)
AÑO: 2013
MES: MARZO
CATEGORÍA PRESUPUESTARIA: **DIRECCIÓN Y COORDINACIÓN DE LOS GASTOS DE LOS TRABAJADORES**

Ejecución Financiera Mensual de la Categoría Presupuestaria por Partida

(Expresado en Bolívares)

PARTIDA	DENOMINACIÓN	PRESUPUESTO APROBADO	PRESUPUESTO MODIFICADO	EJECUTADO EN EL MES MARZO						ACUMULADO AL MES: MARZO						DISPONIBILIDAD PRESUPUESTARIA AL CIERRE DEL MES: MARZO
				COMPROMISO	%	CAUSADO	%	PAGADO	%	COMPROMISO	%	CAUSADO	%	PAGADO	%	
4.01	GASTOS DE PERSONAL	5.747.836.350,00	5.772.924.757,00	321.536.547,62	5,57%	321.536.548	5,57%	171.536.547,62	2,97%	1.060.294.815,54	18,37%	1.060.294.815,54	18,37%	704.294.815,54	12,20%	4.712.629.941,46
4.02	MATERIALES, SUMINISTRO Y MERCANCIAS				0,00%		0,00%		0,00%	0,00	0,00%	0,00	0,00%	0,00	0,00%	0,00
4.03	SERVICIOS NO PERSONALES	200.000.000,00	150.000.000,00		0,00%		0,00%		0,00%	0,00	0,00%	0,00	0,00%	0,00	0,00%	150.000.000,00
4.04	ACTIVOS REALES				0,00%		0,00%		0,00%	0,00	0,00%	0,00	0,00%	0,00	0,00%	0,00
4.05	ACTIVOS FINANCIEROS				0,00%		0,00%		0,00%	0,00	0,00%	0,00	0,00%	0,00	0,00%	0,00
4.07	TRANFERENCIAS Y DONACIONES				0,00%		0,00%		0,00%	0,00	0,00%	0,00	0,00%	0,00	0,00%	0,00
4.08	OTROS GASTOS				0,00%		0,00%		0,00%	0,00	0,00%	0,00	0,00%	0,00	0,00%	0,00
4.10	SERVICIO DE LA DEUDA				0,00%		0,00%		0,00%	0,00	0,00%	0,00	0,00%	0,00	0,00%	0,00
4.11	DIMINUCION DE PASIVOS				0,00%		0,00%		0,00%	0,00	0,00%	0,00	0,00%	0,00	0,00%	0,00
4.12	DISMINUCIONES DE PATRIMONIO				0,00%		0,00%		0,00%	0,00	0,00%	0,00	0,00%	0,00	0,00%	0,00
	TOTAL	**5.947.836.350,00**	**5.922.924.757,00**	**321.536.547,62**	**5,43%**	**321.536.548**	**5,43%**	**171.536.547,62**	**2,90%**	**1.060.294.815,54**	**17,90%**	**1.060.294.815,54**	**17,90%**	**704.294.815,54**	**11,89%**	**4.862.629.941,46**

Cifras Estimadas al Cierre del Ejercicio Económico-Financiero año 2013
Fuente: Información Suministrada por CORPOELEC

MPPEE

CODIGO DEL ENTE: A1291
DENOMINACIÓN DEL ENTE: CORPORACIÓN ELÉCTRICA NACIONAL (CORPOELEC)
AÑO: 2013
MES: MARZO
CATEGORÍA PRESUPUESTARIA: **GESTIÓN ADMINISTRATIVA**

Ejecución Financiera Mensual de la Categoría Presupuestaria por Partida

(Expresado en Bolívares)

PARTIDA	DENOMINACIÓN	PRESUPUESTO APROBADO	PRESUPUESTO MODIFICADO	EJECUTADO EN EL MES MARZO						ACUMULADO AL MES: MARZO						DISPONIBILIDAD PRESUPUESTARIA AL CIERRE DEL MES: MARZO
				COMPROMISO	%	CAUSADO	%	PAGADO	%	COMPROMISO	%	CAUSADO	%	PAGADO	%	
4.01	GASTOS DE PERSONAL	24.238.407,00	0,00		0,00%		0,00%		0,00%	0,00	0,00%	0,00	0,00%	0,00	0,00%	0,00
4.02	MATERIALES, SUMINISTRO Y MERCANCIAS	36.608.486,00	40.195.974,00	520.694,47	1,30%	520.694	1,30%	520.694,47	1,30%	540.199,73	1,34%	540.199,73	1,34%	540.199,73	1,34%	39.655.774,27
4.03	SERVICIOS NO PERSONALES	3.555.160.382,97	3.852.602.690,97	23.074.055,17	0,60%	23.074.055	0,60%	23.074.055,17	0,60%	141.271.663,27	3,67%	141.271.663,27	3,67%	141.271.663,27	3,67%	3.711.331.027,70
4.04	ACTIVOS REALES	5.521.999,00	8.521.999,00		0,00%		0,00%		0,00%	0,00	0,00%	0,00	0,00%	0,00	0,00%	8.521.999,00
4.05	ACTIVOS FINANCIEROS	2.629.382.228,84	2.171.403.724,34	563.260.998,37	25,94%	563.260.998	25,94%	563.260.998,37	25,94%	563.260.998,37	25,94%	563.260.998,37	25,94%	563.260.998,37	25,94%	1.608.142.725,97
4.07	TRANFERENCIAS Y DONACIONES	66.110.276,00	108.368.796,00		0,00%		0,00%		0,00%	0,00	0,00%	0,00	0,00%	0,00	0,00%	108.368.796,00
4.08	OTROS GASTOS	2.919.741.840,00	3.335.884.816,24	302.841.191,94	9,08%	302.841.192	9,08%	0,00	0,00%	706.985.624,24	21,19%	706.985.624,24	21,19%	0,00	0,00%	2.628.899.192,00
4.10	SERVICIO DE LA DEUDA	1.092.436.383,58	1.092.331.543,95	101.137.553,24	9,26%	101.137.553	9,26%	101.137.553,24	9,26%	265.058.740,96	24,27%	265.058.740,96	24,27%	265.058.740,96	24,27%	827.272.802,99
4.11	DIMINUCION DE PASIVOS	1.390.125.415,99	1.390.020.576,67		0,00%		0,00%		0,00%	0,00	0,00%	0,00	0,00%	0,00	0,00%	1.390.020.576,67
4.12	DISMINUCIONES DE PATRIMONIO				0,00%		0,00%		0,00%	0,00	0,00%	0,00	0,00%	0,00	0,00%	0,00
	TOTAL	**11.719.325.419,38**	**11.999.330.121,17**	**990.834.493,18**	**8,26%**	**990.834.493**	**8,26%**	**687.993.301,25**	**5,73%**	**1.677.117.226,56**	**13,98%**	**1.677.117.226,56**	**13,98%**	**970.131.602,33**	**8,08%**	**10.322.212.894,60**

Cifras Estimadas al Cierre del Ejercicio Económico-Financiero año 2013
Fuente: Información Suministrada por CORPOELEC

Gobierno Bolivariano de Venezuela | Ministerio del Poder Popular para la Energía Eléctrica

1813 BICENTENARIO 2013 ADMIRABLE

CODIGO DEL ENTE: A1291
DENOMINACIÓN DEL ENTE: CORPORACIÓN ELÉCTRICA NACIONAL (CORPOELEC)
AÑO: 2013
MES: MARZO
CATEGORÍA PRESUPUESTARIA: **Previsión y Protección Social**

Ejecución Financiera Mensual de la Categoría Presupuestaria por Partida

(Expresado en Bolívares)

PARTIDA	DENOMINACIÓN	PRESUPUESTO APROBADO	PRESUPUESTO MODIFICADO	EJECUTADO EN EL MES MARZO						ACUMULADO AL MES: MARZO						DISPONIBILIDAD PRESUPUESTARIA AL CIERRE DEL MES: MARZO
				COMPROMISO	%	CAUSADO	%	PAGADO	%	COMPROMISO	%	CAUSADO	%	PAGADO	%	
4.01	GASTOS DE PERSONAL				0,00%		0,00%		0,00%	0,00	0,00%	0,00	0,00%	0,00	0,00%	0,00
4.02	MATERIALES, SUMINISTRO Y MERCANCIAS				0,00%		0,00%		0,00%	0,00	0,00%	0,00	0,00%	0,00	0,00%	0,00
4.03	SERVICIOS NO PERSONALES				0,00%		0,00%		0,00%	0,00	0,00%	0,00	0,00%	0,00	0,00%	0,00
4.04	ACTIVOS REALES				0,00%		0,00%		0,00%	0,00	0,00%	0,00	0,00%	0,00	0,00%	0,00
4.05	ACTIVOS FINANCIEROS				0,00%		0,00%		0,00%	0,00	0,00%	0,00	0,00%	0,00	0,00%	0,00
4.07	TRANFERENCIAS Y DONACIONES	8.002.979.339,00	8.002.979.339,00	149.762.017,02	1,87%	149.762.017	1,87%	149.762.017,02	1,87%	416.802.985,39	5,21%	416.802.985,39	5,21%	416.802.985,39	5,21%	7.586.176.353,61
4.08	OTROS GASTOS				0,00%		0,00%		0,00%	0,00	0,00%	0,00	0,00%	0,00	0,00%	0,00
4.10	SERVICIO DE LA DEUDA				0,00%		0,00%		0,00%	0,00	0,00%	0,00	0,00%	0,00	0,00%	0,00
4.11	DIMINUCION DE PASIVOS				0,00%		0,00%		0,00%	0,00	0,00%	0,00	0,00%	0,00	0,00%	0,00
4.12	DISMINUCIONES DE PATRIMONIO				0,00%		0,00%		0,00%	0,00	0,00%	0,00	0,00%	0,00	0,00%	0,00
	TOTAL	**8.002.979.339,00**	**8.002.979.339,00**	**149.762.017,02**	**1,87%**	**149.762.017**	**1,87%**	**149.762.017,02**	**1,87%**	**416.802.985,39**	**5,21%**	**416.802.985,39**	**5,21%**	**416.802.985,39**	**5,21%**	**7.586.176.353,61**

Cifras Estimadas al Cierre del Ejercicio Económico-Financiero año 2013
Fuente: Información Suministrada por CORPOELEC

MPPEE

Gobierno Bolivariano de Venezuela | Ministerio del Poder Popular para la Energía Eléctrica

1813 BICENTENARIO 2013 ADMIRABLE

CÓDIGO DEL ENTE: A1291
DENOMINACIÓN DEL ENTE: CORPORACIÓN ELÉCTRICA NACIONAL (CORPOELEC)
AÑO: 2013
MES: MARZO
CATEGORÍA PRESUPUESTARIA: **CONSOLIDADO ACCIÓN CENTRALIZADA**

Ejecución Financiera Consolidada Mensual de la Acción Centralizada por Partida

(Expresado en Bolívares)

PARTIDA	DENOMINACIÓN	PRESUPUESTO APROBADO	PRESUPUESTO MODIFICADO	EJECUTADO EN EL MES MARZO						ACUMULADO AL MES: MARZO						DISPONIBILIDAD PRESUPUESTARIA AL CIERRE DEL MES: MARZO
				COMPROMISO	%	CAUSADO	%	PAGADO	%	COMPROMISO	%	CAUSADO	%	PAGADO	%	
4.01	GASTOS DE PERSONAL	5.772.074.757,00	5.772.924.757,00	321.536.547,62	5,57%	321.536.548	5,57%	171.536.547,62	2,97%	1.060.294.815,54	18,37%	1.060.294.815,54	18,37%	704.294.815,54	12,20%	4.712.629.941,46
4.02	MATERIALES, SUMINISTRO Y MERCANCIAS	36.608.486,00	40.195.974,00	520.694,47	1,30%	520.694	1,30%	520.694,47	1,30%	540.199,73	1,34%	540.199,73	1,34%	540.199,73	1,34%	39.655.774,27
4.03	SERVICIOS NO PERSONALES	3.755.160.382,97	4.002.602.690,97	23.074.055,17	0,58%	23.074.055	0,58%	23.074.055,17	0,58%	141.271.663,27	3,53%	141.271.663,27	3,53%	141.271.663,27	3,53%	3.861.331.027,70
4.04	ACTIVOS REALES	5.521.999,00	8.521.999,00	0,00	0,00%	0	0,00%	0,00	0,00%	0,00	0,00%	0,00	0,00%	0,00	0,00%	8.521.999,00
4.05	ACTIVOS FINANCIEROS	2.629.382.228,84	2.171.403.724,34	563.260.998,37	25,94%	563.260.998	25,94%	563.260.998,37	25,94%	563.260.998,37	25,94%	563.260.998,37	25,94%	563.260.998,37	25,94%	1.608.142.725,97
4.07	TRANFERENCIAS Y DONACIONES	8.069.089.615,00	8.111.348.135,00	149.762.017,02	1,85%	149.762.017	1,85%	149.762.017,02	1,85%	416.802.985,39	5,14%	416.802.985,39	5,14%	416.802.985,39	5,14%	7.694.545.149,61
4.08	OTROS GASTOS	2.919.741.840,00	3.335.884.816,24	302.841.191,94	9,08%	302.841.192	9,08%	0,00	0,00%	706.985.624,24	21,19%	706.985.624,24	21,19%	0,00	0,00%	2.628.899.192,00
4.10	SERVICIO DE LA DEUDA	1.092.436.383,58	1.092.331.543,95	101.137.553,24	9,26%	101.137.553	9,26%	101.137.553,24	9,26%	265.058.740,96	24,27%	265.058.740,96	24,27%	265.058.740,96	24,27%	827.272.802,99
4.11	DIMINUCION DE PASIVOS	1.390.125.415,99	1.390.020.576,67	0,00	0,00%	0	0,00%	0,00	0,00%	0,00	0,00%	0,00	0,00%	0,00	0,00%	1.390.020.576,67
4.12	DISMINUCIONES DE PATRIMONIO	0,00	0,00	0,00	0,00%	0	0,00%	0,00	0,00%	0,00	0,00%	0,00	0,00%	0,00	0,00%	0,00
	TOTAL	**25.670.141.108,38**	**25.925.234.217,17**	**1.462.133.057,83**	**5,64%**	**1.462.133.058**	**5,64%**	**1.009.291.865,89**	**3,89%**	**3.154.215.027,49**	**12,17%**	**3.154.215.027,49**	**12,17%**	**2.091.229.403,25**	**8,07%**	**22.771.019.189,68**

Cifras Estimadas al Cierre del Ejercicio Económico-Financiero año 2013
Fuente: Información Suministrada por CORPOELEC

Gobierno Bolivariano de Venezuela | Ministerio del Poder Popular para la Energía Eléctrica

1813 BICENTENARIO 2013 ADMIRABLE

CODIGO DEL ENTE: A1291
DENOMINACIÓN DEL ENTE: CORPORACIÓN ELÉCTRICA NACIONAL (CORPOELEC)
AÑO: 2013
MES: MARZO
CATEGORÍA PRESUPUESTARIA: **CONSOLIDADO MENSUAL DEL ENTE: PROYECTO Y ACCIÓN CENTRALIZADA**

Ejecución Financiera Consolidada Mensual del Ente por Partida

(Expresado en Bolívares)

PARTIDA	DENOMINACIÓN	PRESUPUESTO APROBADO	PRESUPUESTO MODIFICADO	EJECUTADO EN EL MES MARZO						ACUMULADO AL MES: MARZO						DISPONIBILIDAD PRESUPUESTARIA AL CIERRE DEL MES: MARZO
				COMPROMISO	%	CAUSADO	%	PAGADO	%	COMPROMISO	%	CAUSADO	%	PAGADO	%	
4.01	GASTOS DE PERSONAL	20.099.229.320,00	20.100.079.294,00	1.119.520.930,29	5,57%	1.119.520.930	5,57%	773.020.930,29	3,85%	3.691.717.930,82	18,37%	3.691.717.930,82	18,37%	2.652.663.630,82	13,20%	16.408.361.363,18
4.02	MATERIALES, SUMINISTRO Y MERCANCIAS	12.049.121.473,55	14.151.496.698,75	29.466.200,24	0,21%	29.466.200	0,21%	29.466.200,24	0,21%	48.486.780,67	0,34%	48.486.780,67	0,34%	48.486.780,67	0,34%	14.103.009.918,08
4.03	SERVICIOS NO PERSONALES	18.843.910.079,47	18.906.609.221,40	85.445.068,04	0,45%	85.445.068	0,45%	85.445.068,04	0,45%	243.854.374,94	1,29%	243.854.374,94	1,29%	243.854.374,94	1,29%	18.662.754.846,46
4.04	ACTIVOS REALES	15.350.499.176,00	26.940.331.853,58	469.751.869,00	1,74%	469.751.869	1,74%	418.751.869,00	1,55%	511.139.030,33	1,90%	511.139.030,33	1,90%	460.139.030,33	1,71%	26.429.192.823,25
4.05	ACTIVOS FINANCIEROS	2.629.382.228,84	2.171.403.724,34	563.260.998,37	25,94%	563.260.998	25,94%	563.260.998,37	25,94%	563.260.998,37	25,94%	563.260.998,37	25,94%	563.260.998,37	25,94%	1.608.142.725,97
4.07	TRANFERENCIAS Y DONACIONES	8.358.014.924,00	8.400.273.444,00	153.899.862,92	1,83%	153.899.863	1,83%	153.899.862,92	1,83%	420.940.831,29	5,01%	420.940.831,29	5,01%	420.940.831,29	5,01%	7.979.332.612,71
4.08	OTROS GASTOS	3.526.795.837,00	4.060.381.989,88	304.790.276,42	7,51%	304.790.276	7,51%	1.949.084,48	0,05%	711.325.786,01	17,52%	711.325.786,01	17,52%	4.340.161,77	0,11%	3.349.056.203,87
4.10	SERVICIO DE LA DEUDA	1.092.436.383,58	1.092.331.543,95	101.137.553,24	9,26%	101.137.553	9,26%	101.137.553,24	9,26%	265.058.740,96	24,27%	265.058.740,96	24,27%	265.058.740,96	24,27%	827.272.802,99
4.11	DIMINUCION DE PASIVOS	1.390.125.415,99	1.390.020.576,67	0,00	0,00%	0	0,00%	0,00	0,00%	0,00	0,00%	0,00	0,00%	0,00	0,00%	1.390.020.576,67
4.12	DISMINUCIONES DE PATRIMONIO	0,00	0,00	0,00	0,00%	0	0,00%	0,00	0,00%	0,00	0,00%	0,00	0,00%	0,00	0,00%	0,00
	TOTAL	**83.339.514.838,43**	**97.212.928.346,57**	**2.827.272.758,51**	**2,91%**	**2.827.272.759**	**2,91%**	**2.126.931.566,58**	**2,19%**	**6.455.784.473,38**	**6,64%**	**6.455.784.473,38**	**6,64%**	**4.658.744.549,14**	**4,79%**	**90.757.143.873,19**

Cifras Estimadas al Cierre del Ejercicio Económico-Financiero año 2013
Fuente: Información Suministrada por CORPOELEC

MPPEE

Gobierno Bolivariano de Venezuela | Ministerio del Poder Popular para la Energía Eléctrica

CÓDIGO DEL ENTE: A1291
DENOMINACIÓN DEL ENTE: CORPORACIÓN ELÉCTRICA NACIONAL (CORPOELEC)
AÑO: 2013
MES: ABRIL
CATEGORÍA PRESUPUESTARIA: **GENERAR ENERGÍA ELECTRICA**

Ejecución Financiera Mensual de la Categoría Presupuestaria por Partida

(Expresado en Bolívares)

PARTIDA	DENOMINACIÓN	PRESUPUESTO APROBADO	PRESUPUESTO MODIFICADO	EJECUTADO EN EL MES ABRIL						ACUMULADO AL MES ABRIL						DISPONIBILIDAD PRESUPUESTARIA AL CIERRE DEL MES ABRIL
				COMPROMISO	%	CAUSADO	%	PAGADO	%	COMPROMISO	%	CAUSADO	%	PAGADO	%	
4.01	GASTOS DE PERSONAL	2.253.609.290,00	2.253.609.290,00	158.281.711,15	7,02%	158.281.711	7,02%	127.281.711,15	5,65%	572.194.995,49	25,39%	572.194.995,49	25,39%	431.140.695,49	19,13%	1.681.414.294,51
4.02	MATERIALES, SUMINISTROS Y MERCANCIAS	3.804.375.580,00	4.236.850.605,88	10.039.894,53	0,24%	10.039.895	0,24%	10.039.894,53	0,24%	23.377.531,40	0,55%	23.377.531,40	0,55%	23.377.531,40	0,55%	4.213.473.074,48
4.03	SERVICIOS NO PERSONALES	1.955.876.034,50	2.139.924.507,78	29.948.724,12	1,40%	29.948.724	1,40%	29.948.724,12	1,40%	47.616.048,77	2,23%	47.616.048,77	2,23%	47.616.048,77	2,23%	2.092.308.459,01
4.04	ACTIVOS REALES	107.626.619,00	907.681.841,09	9.409.943,23	1,04%	9.409.943	1,04%	9.409.943,23	1,04%	18.134.815,25	2,00%	18.134.815,25	2,00%	18.134.815,25	2,00%	889.547.025,84
4.05	ACTIVOS FINANCIEROS				0,00%		0,00%		0,00%	0,00	0,00%	0,00	0,00%	0,00	0,00%	0,00
4.07	TRANFERENCIAS Y DONACIONES				0,00%		0,00%		0,00%	0,00	0,00%	0,00	0,00%	0,00	0,00%	0,00
4.08	OTROS GASTOS				0,00%		0,00%		0,00%	0,00	0,00%	0,00	0,00%	0,00	0,00%	0,00
4.10	SERVICIO DE LA DEUDA				0,00%		0,00%		0,00%	0,00	0,00%	0,00	0,00%	0,00	0,00%	0,00
4.11	DIMINUCION DE PASIVOS				0,00%		0,00%		0,00%	0,00	0,00%	0,00	0,00%	0,00	0,00%	0,00
4.12	DISMINUCIONES DE PATRIMONIO				0,00%		0,00%		0,00%	0,00	0,00%	0,00	0,00%	0,00	0,00%	0,00
	TOTAL	**8.121.487.523,50**	**9.538.066.244,75**	**207.680.273,03**	**2,18%**	**207.680.273**	**2,18%**	**176.680.273,03**	**1,85%**	**661.323.390,91**	**6,93%**	**661.323.390,91**	**6,93%**	**520.269.090,91**	**5,45%**	**8.876.742.853,84**

Cifras Estimadas al Cierre del Ejercicio Económico-Financiero año 2013
Fuente: Información Suministrada por CORPOELEC

Gobierno Bolivariano de Venezuela | Ministerio del Poder Popular para la Energía Eléctrica

1813 BICENTENARIO 2013 ADMIRABLE

CÓDIGO DEL ENTE: A1291
DENOMINACIÓN DEL ENTE: CORPORACIÓN ELÉCTRICA NACIONAL (CORPOELEC)
AÑO: 2013
MES: ABRIL
CATEGORÍA PRESUPUESTARIA: **EXPANDIR INFRAESTRUCTURA DE GENERACION HIDROELECTRICA**

Ejecución Financiera Mensual de la Categoría Presupuestaria por Partida

(Expresado en Bolívares)

PARTIDA	DENOMINACIÓN	PRESUPUESTO APROBADO	PRESUPUESTO MODIFICADO	EJECUTADO EN EL MES ABRIL						ACUMULADO AL MES ABRIL						DISPONIBILIDAD PRESUPUESTARIA AL CIERRE DEL MES ABRIL
				COMPROMISO	%	CAUSADO	%	PAGADO	%	COMPROMISO	%	CAUSADO	%	PAGADO	%	
4.01	GASTOS DE PERSONAL				0,00%		0,00%		0,00%	0,00	0,00%	0,00	0,00%	0,00	0,00%	0,00
4.02	MATERIALES, SUMINISTRO Y MERCANCIAS				0,00%		0,00%		0,00%	0,00	0,00%	0,00	0,00%	0,00	0,00%	0,00
4.03	SERVICIOS NO PERSONALES				0,00%		0,00%		0,00%	0,00	0,00%	0,00	0,00%	0,00	0,00%	0,00
4.04	ACTIVOS REALES	489.439.996,00	965.323.250,02	17.588.709,66	1,82%	17.588.710	1,82%	17.588.709,66	1,82%	17.588.709,66	1,82%	17.588.709,66	1,82%	17.588.709,66	1,82%	947.734.540,36
4.05	ACTIVOS FINANCIEROS				0,00%		0,00%		0,00%	0,00	0,00%	0,00	0,00%	0,00	0,00%	0,00
4.07	TRANFERENCIAS Y DONACIONES				0,00%		0,00%		0,00%	0,00	0,00%	0,00	0,00%	0,00	0,00%	0,00
4.08	OTROS GASTOS				0,00%		0,00%		0,00%	0,00	0,00%	0,00	0,00%	0,00	0,00%	0,00
4.10	SERVICIO DE LA DEUDA				0,00%		0,00%		0,00%	0,00	0,00%	0,00	0,00%	0,00	0,00%	0,00
4.11	DIMINUCION DE PASIVOS				0,00%		0,00%		0,00%	0,00	0,00%	0,00	0,00%	0,00	0,00%	0,00
4.12	DISMINUCIONES DE PATRIMONIO				0,00%		0,00%		0,00%	0,00	0,00%	0,00	0,00%	0,00	0,00%	0,00
	TOTAL	**489.439.996,00**	**965.323.250,02**	**17.588.709,66**	**1,82%**	**17.588.710**	**1,82%**	**17.588.709,66**	**1,82%**	**17.588.709,66**	**1,82%**	**17.588.709,66**	**1,82%**	**17.588.709,66**	**1,82%**	**947.734.540,36**

Cifras Estimadas al Cierre del Ejercicio Económico-Financiero año 2013
Fuente: Información Suministrada por CORPOELEC

MPPEE

Gobierno Bolivariano de Venezuela | Ministerio del Poder Popular para la Energía Eléctrica

CÓDIGO DEL ENTE: A1291
DENOMINACIÓN DEL ENTE: CORPORACIÓN ELÉCTRICA NACIONAL (CORPOELEC)
AÑO: 2013
MES: ABRIL
CATEGORÍA PRESUPUESTARIA: **EXPANDIR INFRAESTRUCTURA DE GENERACION TERMOELECTRICA REGION ORIENTE**

Ejecución Financiera Mensual de la Categoría Presupuestaria por Partida

(Expresado en Bolívares)

PARTIDA	DENOMINACIÓN	PRESUPUESTO APROBADO	PRESUPUESTO MODIFICADO	EJECUTADO EN EL MES ABRIL						ACUMULADO AL MES ABRIL						DISPONIBILIDAD PRESUPUESTARIA AL CIERRE DEL MES ABRIL
				COMPROMISO	%	CAUSADO	%	PAGADO	%	COMPROMISO	%	CAUSADO	%	PAGADO	%	
4.01	GASTOS DE PERSONAL				0,00%		0,00%		0,00%	0,00	0,00%	0,00	0,00%	0,00	0,00%	0,00
4.02	MATERIALES, SUMINISTRO Y MERCANCIAS	9.220.716,00	9.220.716,00		0,00%		0,00%		0,00%	0,00	0,00%	0,00	0,00%	0,00	0,00%	9.220.716,00
4.03	SERVICIOS NO PERSONALES	128.879.316,00	128.879.316,00		0,00%		0,00%		0,00%	0,00	0,00%	0,00	0,00%	0,00	0,00%	128.879.316,00
4.04	ACTIVOS REALES		354.400.657,51	46.092.736,80	13,01%	46.092.737	13,01%	6.592.736,80	1,86%	141.806.736,67	40,01%	141.806.736,67	40,01%	102.306.736,67	28,87%	212.593.920,84
4.05	ACTIVOS FINANCIEROS				0,00%		0,00%		0,00%	0,00	0,00%	0,00	0,00%	0,00	0,00%	0,00
4.07	TRANFERENCIAS Y DONACIONES				0,00%		0,00%		0,00%	0,00	0,00%	0,00	0,00%	0,00	0,00%	0,00
4.08	OTROS GASTOS				0,00%		0,00%		0,00%	0,00	0,00%	0,00	0,00%	0,00	0,00%	0,00
4.10	SERVICIO DE LA DEUDA				0,00%		0,00%		0,00%	0,00	0,00%	0,00	0,00%	0,00	0,00%	0,00
4.11	DIMINUCION DE PASIVOS				0,00%		0,00%		0,00%	0,00	0,00%	0,00	0,00%	0,00	0,00%	0,00
4.12	DISMINUCIONES DE PATRIMONIO				0,00%		0,00%		0,00%	0,00	0,00%	0,00	0,00%	0,00	0,00%	0,00
	TOTAL	**138.100.032,00**	**492.500.689,51**	**46.092.736,80**	**9,36%**	**46.092.737**	**9,36%**	**6.592.736,80**	**1,34%**	**141.806.736,67**	**28,79%**	**141.806.736,67**	**28,79%**	**102.306.736,67**	**20,77%**	**350.693.952,84**

Cifras Estimadas al Cierre del Ejercicio Económico-Financiero año 2013
Fuente: Información Suministrada por CORPOELEC

Gobierno Bolivariano de Venezuela | Ministerio del Poder Popular para la Energía Eléctrica

CÓDIGO DEL ENTE: A1291
DENOMINACIÓN DEL ENTE: CORPORACIÓN ELÉCTRICA NACIONAL (CORPOELEC)
AÑO: 2013
MES: ABRIL
CATEGORÍA PRESUPUESTARIA: **EXPANDIR INFRAESTRUCTURA DE GENERACION TERMOELECTRICA REGION CENTRO**

Ejecución Financiera Mensual de la Categoría Presupuestaria por Partida

(Expresado en Bolívares)

PARTIDA	DENOMINACIÓN	PRESUPUESTO APROBADO	PRESUPUESTO MODIFICADO	EJECUTADO EN EL MES ABRIL						ACUMULADO AL MES ABRIL						DISPONIBILIDAD PRESUPUESTARIA AL CIERRE DEL MES ABRIL
				COMPROMISO	%	CAUSADO	%	PAGADO	%	COMPROMISO	%	CAUSADO	%	PAGADO	%	
4.01	GASTOS DE PERSONAL				0,00%		0,00%		0,00%	0,00	0,00%	0,00	0,00%	0,00	0,00%	0,00
4.02	MATERIALES, SUMINISTROS Y MERCANCIAS	24.996.888,00	24.996.888,00		0,00%		0,00%		0,00%	0,00	0,00%	0,00	0,00%	0,00	0,00%	24.996.888,00
4.03	SERVICIOS NO PERSONALES	282.727.806,50	282.727.806,50		0,00%		0,00%		0,00%	0,00	0,00%	0,00	0,00%	0,00	0,00%	282.727.806,50
4.04	ACTIVOS REALES	187.202.097,00	2.642.011.499,15		0,00%		0,00%		0,00%	0,00	0,00%	0,00	0,00%	0,00	0,00%	2.642.011.499,15
4.05	ACTIVOS FINANCIEROS				0,00%		0,00%		0,00%	0,00	0,00%	0,00	0,00%	0,00	0,00%	0,00
4.07	TRANFERENCIAS Y DONACIONES				0,00%		0,00%		0,00%	0,00	0,00%	0,00	0,00%	0,00	0,00%	0,00
4.08	OTROS GASTOS				0,00%		0,00%		0,00%	0,00	0,00%	0,00	0,00%	0,00	0,00%	0,00
4.10	SERVICIO DE LA DEUDA				0,00%		0,00%		0,00%	0,00	0,00%	0,00	0,00%	0,00	0,00%	0,00
4.11	DIMINUCION DE PASIVOS				0,00%		0,00%		0,00%	0,00	0,00%	0,00	0,00%	0,00	0,00%	0,00
4.12	DISMINUCIONES DE PATRIMONIO				0,00%		0,00%		0,00%	0,00	0,00%	0,00	0,00%	0,00	0,00%	0,00
	TOTAL	**494.926.791,50**	**2.949.736.193,65**	**0,00**	**0,00%**	**0**	**0,00%**	**0,00**	**0,00%**	**0,00**	**0,00%**	**0,00**	**0,00%**	**0,00**	**0,00%**	**2.949.736.193,65**

Cifras Estimadas al Cierre del Ejercicio Económico-Financiero año 2013
Fuente: Información Suministrada por CORPOELEC

MPPEE

Gobierno Bolivariano de Venezuela | Ministerio del Poder Popular para la Energía Eléctrica

1813 BICENTENARIO 2013 ADMIRABLE

CÓDIGO DEL ENTE: A1291
DENOMINACIÓN DEL ENTE: CORPORACIÓN ELÉCTRICA NACIONAL (CORPOELEC)
AÑO: 2013
MES: ABRIL
CATEGORÍA PRESUPUESTARIA: **EXPANDIR INFRAESTRUCTURA DE GENERACION TERMOELECTRICA REGION CAPITAL**

Ejecución Financiera Mensual de la Categoría Presupuestaria por Partida

(Expresado en Bolívares)

PARTIDA	DENOMINACIÓN	PRESUPUESTO APROBADO	PRESUPUESTO MODIFICADO	EJECUTADO EN EL MES ABRIL						ACUMULADO AL MES ABRIL						DISPONIBILIDAD PRESUPUESTARIA AL CIERRE DEL MES ABRIL
				COMPROMISO	%	CAUSADO	%	PAGADO	%	COMPROMISO	%	CAUSADO	%	PAGADO	%	
4.01	GASTOS DE PERSONAL	26.429.888,00	26.429.888,00	1.856.296,88	7,02%	1.856.297	7,02%	1.856.296,88	7,02%	6.710.590,75	25,39%	6.710.590,75	25,39%	6.710.590,75	25,39%	19.719.297,25
4.02	MATERIALES, SUMINISTROS Y MERCANCIAS	114.335.912,00	114.335.912,00	9.652,07	0,01%	9.652	0,01%	9.652,07	0,01%	71.287,85	0,06%	71.287,85	0,06%	71.287,85	0,06%	114.264.624,15
4.03	SERVICIOS NO PERSONALES	230.189.761,00	230.189.761,00	67.200,00	0,03%	67.200	0,03%	67.200,00	0,03%	123.200,00	0,05%	123.200,00	0,05%	123.200,00	0,05%	230.066.561,00
4.04	ACTIVOS REALES	291.753.227,00	940.812.304,93	52.181.440,38	5,55%	52.181.440	5,55%	52.181.440,38	5,55%	52.181.440,38	5,55%	52.181.440,38	5,55%	52.181.440,38	5,55%	888.630.864,55
4.05	ACTIVOS FINANCIEROS				0,00%		0,00%		0,00%	0,00	0,00%	0,00	0,00%	0,00	0,00%	0,00
4.07	TRANFERENCIAS Y DONACIONES				0,00%		0,00%		0,00%	0,00	0,00%	0,00	0,00%	0,00	0,00%	0,00
4.08	OTROS GASTOS				0,00%		0,00%		0,00%	0,00	0,00%	0,00	0,00%	0,00	0,00%	0,00
4.10	SERVICIO DE LA DEUDA				0,00%		0,00%		0,00%	0,00	0,00%	0,00	0,00%	0,00	0,00%	0,00
4.11	DIMINUCION DE PASIVOS				0,00%		0,00%		0,00%	0,00	0,00%	0,00	0,00%	0,00	0,00%	0,00
4.12	DISMINUCIONES DE PATRIMONIO				0,00%		0,00%		0,00%	0,00	0,00%	0,00	0,00%	0,00	0,00%	0,00
	TOTAL	**662.708.788,00**	**1.311.767.865,93**	**54.114.589,33**	**4,13%**	**54.114.589**	**4,13%**	**54.114.589,33**	**4,13%**	**59.086.518,98**	**4,50%**	**59.086.518,98**	**4,50%**	**59.086.518,98**	**4,50%**	**1.252.681.346,96**

Cifras Estimadas al Cierre del Ejercicio Económico-Financiero año 2013
Fuente: Información Suministrada por CORPOELEC

CÓDIGO DEL ENTE: A1291
DENOMINACIÓN DEL ENTE: CORPORACIÓN ELÉCTRICA NACIONAL (CORPOELEC)
AÑO: 2013
MES: ABRIL
CATEGORÍA PRESUPUESTARIA: **EXPANDIR INFRAESTRUCTURA DE GENERACION TERMOELECTRICA REGION OCCIDENTAL**

Ejecución Financiera Mensual de la Categoría Presupuestaria por Partida

(Expresado en Bolívares)

PARTIDA	DENOMINACIÓN	PRESUPUESTO APROBADO	PRESUPUESTO MODIFICADO	EJECUTADO EN EL MES ABRIL						ACUMULADO AL MES ABRIL						DISPONIBILIDAD PRESUPUESTARIA AL CIERRE DEL MES ABRIL
				COMPROMISO	%	CAUSADO	%	PAGADO	%	COMPROMISO	%	CAUSADO	%	PAGADO	%	
4.01	GASTOS DE PERSONAL				0,00%		0,00%		0,00%	0,00	0,00%	0,00	0,00%	0,00	0,00%	0,00
4.02	MATERIALES, SUMINISTROS Y MERCANCIAS	6.665.847,00	6.665.847,00		0,00%		0,00%		0,00%	0,00	0,00%	0,00	0,00%	0,00	0,00%	6.665.847,00
4.03	SERVICIOS NO PERSONALES	75.394.072,00	75.394.072,00		0,00%		0,00%		0,00%	0,00	0,00%	0,00	0,00%	0,00	0,00%	75.394.072,00
4.04	ACTIVOS REALES	2.452.396.554,00	3.497.698.224,22	73.781.252,57	2,11%	73.781.253	2,11%	73.781.252,57	2,11%	73.781.252,57	2,11%	73.781.252,57	2,11%	73.781.252,57	2,11%	3.423.916.971,65
4.05	ACTIVOS FINANCIEROS				0,00%		0,00%		0,00%	0,00	0,00%	0,00	0,00%	0,00	0,00%	0,00
4.07	TRANFERENCIAS Y DONACIONES				0,00%		0,00%		0,00%	0,00	0,00%	0,00	0,00%	0,00	0,00%	0,00
4.08	OTROS GASTOS				0,00%		0,00%		0,00%	0,00	0,00%	0,00	0,00%	0,00	0,00%	0,00
4.10	SERVICIO DE LA DEUDA				0,00%		0,00%		0,00%	0,00	0,00%	0,00	0,00%	0,00	0,00%	0,00
4.11	DIMINUCION DE PASIVOS				0,00%		0,00%		0,00%	0,00	0,00%	0,00	0,00%	0,00	0,00%	0,00
4.12	DISMINUCIONES DE PATRIMONIO				0,00%		0,00%		0,00%	0,00	0,00%	0,00	0,00%	0,00	0,00%	0,00
	TOTAL	**2.534.456.473,00**	**3.579.758.143,22**	**73.781.252,57**	**2,06%**	**73.781.253**	**2,06%**	**73.781.252,57**	**2,06%**	**73.781.252,57**	**2,06%**	**73.781.252,57**	**2,06%**	**73.781.252,57**	**2,06%**	**3.505.976.890,65**

Cifras Estimadas al Cierre del Ejercicio Económico-Financiero año 2013
Fuente: Información Suministrada por CORPOELEC

Gobierno Bolivariano de Venezuela | Ministerio del Poder Popular para la Energía Eléctrica

CÓDIGO DEL ENTE: A1291
DENOMINACIÓN DEL ENTE: CORPORACIÓN ELÉCTRICA NACIONAL (CORPOELEC)
AÑO: 2013
MES: ABRIL
CATEGORÍA PRESUPUESTARIA: **EXPANDIR INFRAESTRUCTURA DE GENERACION DISTRIBUIDA**

Ejecución Financiera Mensual de la Categoría Presupuestaria por Partida

(Expresado en Bolívares)

PARTIDA	DENOMINACIÓN	PRESUPUESTO APROBADO	PRESUPUESTO MODIFICADO	EJECUTADO EN EL MES ABRIL						ACUMULADO AL MES ABRIL						DISPONIBILIDAD PRESUPUESTARIA AL CIERRE DEL MES ABRIL
				COMPROMISO	%	CAUSADO	%	PAGADO	%	COMPROMISO	%	CAUSADO	%	PAGADO	%	
4.01	GASTOS DE PERSONAL	99.842.249,00	99.842.249,00	7.012.396,55	7,02%	7.012.397	7,02%	7.012.396,55	7,02%	25.350.106,37	25,39%	25.350.106,37	25,39%	25.350.106,37	25,39%	74.492.142,63
4.02	MATERIALES, SUMINISTROS Y MERCANCIAS	3.822.800,00	3.822.800,00		0,00%		0,00%		0,00%	0,00	0,00%	0,00	0,00%	0,00	0,00%	3.822.800,00
4.03	SERVICIOS NO PERSONALES	119.009.753,00	119.204.249,00		0,00%		0,00%		0,00%	20.006,44	0,02%	20.006,44	0,02%	20.006,44	0,02%	119.184.242,56
4.04	ACTIVOS REALES		261.930.298,45	146.537.583,11	55,95%	146.537.583	55,95%	47.537.583,11	18,15%	146.537.583,11	55,95%	146.537.583,11	55,95%	47.537.583,11	18,15%	115.392.715,34
4.05	ACTIVOS FINANCIEROS				0,00%		0,00%		0,00%	0,00	0,00%	0,00	0,00%	0,00	0,00%	0,00
4.07	TRANFERENCIAS Y DONACIONES				0,00%		0,00%		0,00%	0,00	0,00%	0,00	0,00%	0,00	0,00%	0,00
4.08	OTROS GASTOS				0,00%		0,00%		0,00%	0,00	0,00%	0,00	0,00%	0,00	0,00%	0,00
4.10	SERVICIO DE LA DEUDA				0,00%		0,00%		0,00%	0,00	0,00%	0,00	0,00%	0,00	0,00%	0,00
4.11	DIMINUCION DE PASIVOS				0,00%		0,00%		0,00%	0,00	0,00%	0,00	0,00%	0,00	0,00%	0,00
4.12	DISMINUCIONES DE PATRIMONIO				0,00%		0,00%		0,00%	0,00	0,00%	0,00	0,00%	0,00	0,00%	0,00
	TOTAL	**222.674.802,00**	**484.799.596,45**	**153.549.979,66**	**31,67%**	**153.549.980**	**31,67%**	**54.549.979,66**	**11,25%**	**171.907.695,92**	**35,46%**	**171.907.695,92**	**35,46%**	**72.907.695,92**	**15,04%**	**312.891.900,53**

Cifras Estimadas al Cierre del Ejercicio Económico-Financiero año 2013
Fuente: Información Suministrada por CORPOELEC

CÓDIGO DEL ENTE: A1291
DENOMINACIÓN DEL ENTE: CORPORACIÓN ELÉCTRICA NACIONAL (CORPOELEC)
AÑO: 2013
MES: ABRIL
CATEGORÍA PRESUPUESTARIA: **EXPANDIR INFRAESTRUCTURA DE GENERACION ALTERNATIVA**

Ejecución Financiera Mensual de la Categoría Presupuestaria por Partida

(Expresado en Bolívares)

PARTIDA	DENOMINACIÓN	PRESUPUESTO APROBADO	PRESUPUESTO MODIFICADO	EJECUTADO EN EL MES ABRIL						ACUMULADO AL MES ABRIL						DISPONIBILIDAD PRESUPUESTARIA AL CIERRE DEL MES ABRIL
				COMPROMISO	%	CAUSADO	%	PAGADO	%	COMPROMISO	%	CAUSADO	%	PAGADO	%	
4.01	GASTOS DE PERSONAL				0,00%		0,00%		0,00%	0,00	0,00%	0,00	0,00%	0,00	0,00%	0,00
4.02	MATERIALES, SUMINISTROS Y MERCANCIAS	6.253.711,00	6.253.711,00	81.125,13	1,30%	81.125	1,30%	81.125,13	1,30%	83.594,83	1,34%	83.594,83	1,34%	83.594,83	1,34%	6.170.116,17
4.03	SERVICIOS NO PERSONALES	1.132.827,00	1.132.827,00	40.844,20	3,61%	40.844	3,61%	40.844,20	3,61%	56.446,20	4,98%	56.446,20	4,98%	56.446,20	4,98%	1.076.380,80
4.04	ACTIVOS REALES		200.999.571,70	2.893.096,02	1,44%	2.893.096	1,44%	2.893.096,02	1,44%	2.893.096,02	1,44%	2.893.096,02	1,44%	2.893.096,02	1,44%	198.106.475,68
4.05	ACTIVOS FINANCIEROS				0,00%		0,00%		0,00%	0,00	0,00%	0,00	0,00%	0,00	0,00%	0,00
4.07	TRANFERENCIAS Y DONACIONES				0,00%		0,00%		0,00%	0,00	0,00%	0,00	0,00%	0,00	0,00%	0,00
4.08	OTROS GASTOS				0,00%		0,00%		0,00%	0,00	0,00%	0,00	0,00%	0,00	0,00%	0,00
4.10	SERVICIO DE LA DEUDA				0,00%		0,00%		0,00%	0,00	0,00%	0,00	0,00%	0,00	0,00%	0,00
4.11	DIMINUCION DE PASIVOS				0,00%		0,00%		0,00%	0,00	0,00%	0,00	0,00%	0,00	0,00%	0,00
4.12	DISMINUCIONES DE PATRIMONIO				0,00%		0,00%		0,00%	0,00	0,00%	0,00	0,00%	0,00	0,00%	0,00
	TOTAL	**7.386.538,00**	**208.386.109,70**	**3.015.065,35**	**1,45%**	**3.015.065**	**1,45%**	**3.015.065,35**	**1,45%**	**3.033.137,05**	**1,46%**	**3.033.137,05**	**1,46%**	**3.033.137,05**	**1,46%**	**205.352.972,65**

Cifras Estimadas al Cierre del Ejercicio Económico-Financiero año 2013
Fuente: Información Suministrada por CORPOELEC

Gobierno Bolivariano de Venezuela | Ministerio del Poder Popular para la Energía Eléctrica

CÓDIGO DEL ENTE: A1291
DENOMINACIÓN DEL ENTE: CORPORACIÓN ELÉCTRICA NACIONAL (CORPOELEC)
AÑO: 2013
MES: ABRIL
CATEGORÍA PRESUPUESTARIA: **MANTENIMIENTO, REHABILITACION Y MEJORAS DE INFRAESTRUCTURA DE GENERACION HIDROELECTRICA**

Ejecución Financiera Mensual de la Categoría Presupuestaria por Partida

(Expresado en Bolívares)

PARTIDA	DENOMINACIÓN	PRESUPUESTO APROBADO	PRESUPUESTO MODIFICADO	EJECUTADO EN EL MES ABRIL						ACUMULADO AL MES ABRIL						DISPONIBILIDAD PRESUPUESTARIA AL CIERRE DEL MES ABRIL
				COMPROMISO	%	CAUSADO	%	PAGADO	%	COMPROMISO	%	CAUSADO	%	PAGADO	%	
4.01	GASTOS DE PERSONAL				0,00%		0,00%		0,00%	0,00	0,00%	0,00	0,00%	0,00	0,00%	0,00
4.02	MATERIALES, SUMINISTROS Y MERCANCIAS		32.134.355,00		0,00%		0,00%		0,00%	0,00	0,00%	0,00	0,00%	0,00	0,00%	32.134.355,00
4.03	SERVICIOS NO PERSONALES	85.176.820,00	41.688.030,00		0,00%		0,00%		0,00%	114.097,51	0,27%	114.097,51	0,27%	114.097,51	0,27%	41.573.932,49
4.04	ACTIVOS REALES	1.093.471.404,00	591.984.672,63	875.999,96	0,15%	876.000	0,15%	875.999,96	0,15%	875.999,96	0,15%	875.999,96	0,15%	875.999,96	0,15%	591.108.672,67
4.05	ACTIVOS FINANCIEROS				0,00%		0,00%		0,00%	0,00	0,00%	0,00	0,00%	0,00	0,00%	0,00
4.07	TRANFERENCIAS Y DONACIONES				0,00%		0,00%		0,00%	0,00	0,00%	0,00	0,00%	0,00	0,00%	0,00
4.08	OTROS GASTOS				0,00%		0,00%		0,00%	0,00	0,00%	0,00	0,00%	0,00	0,00%	0,00
4.10	SERVICIO DE LA DEUDA				0,00%		0,00%		0,00%	0,00	0,00%	0,00	0,00%	0,00	0,00%	0,00
4.11	DIMINUCION DE PASIVOS				0,00%		0,00%		0,00%	0,00	0,00%	0,00	0,00%	0,00	0,00%	0,00
4.12	DISMINUCIONES DE PATRIMONIO				0,00%		0,00%		0,00%	0,00	0,00%	0,00	0,00%	0,00	0,00%	0,00
	TOTAL	**1.178.648.224,00**	**665.807.057,63**	**875.999,96**	**0,13%**	**876.000**	**0,13%**	**875.999,96**	**0,13%**	**990.097,47**	**0,15%**	**990.097,47**	**0,15%**	**990.097,47**	**0,15%**	**664.816.960,16**

Cifras Estimadas al Cierre del Ejercicio Económico-Financiero año 2013
Fuente: Información Suministrada por CORPOELEC

CÓDIGO DEL ENTE: A1291
DENOMINACIÓN DEL ENTE: CORPORACIÓN ELÉCTRICA NACIONAL (CORPOELEC)
AÑO: 2013
MES: ABRIL
CATEGORÍA PRESUPUESTARIA: **MANTENIMIENTO, REHABILITACION Y MEJORAS DE INSFRAESTRUCTURA DE GENERACION TERMOELECTRICA**

Ejecución Financiera Mensual de la Categoría Presupuestaria por Partida

(Expresado en Bolívares)

PARTIDA	DENOMINACIÓN	PRESUPUESTO APROBADO	PRESUPUESTO MODIFICADO	EJECUTADO EN EL MES ABRIL						ACUMULADO AL MES ABRIL						DISPONIBILIDAD PRESUPUESTARIA AL CIERRE DEL MES ABRIL
				COMPROMISO	%	CAUSADO	%	PAGADO	%	COMPROMISO	%	CAUSADO	%	PAGADO	%	
4.01	GASTOS DE PERSONAL	4.142.231,00	4.142.231,00	290.928,61	7,02%	290.929	7,02%	290.928,61	7,02%	1.051.719,06	25,39%	1.051.719,06	25,39%	1.051.719,06	25,39%	3.090.511,94
4.02	MATERIALES, SUMINISTROS Y MERCANCIAS	28.068.511,00	77.226.875,84	2.177.045,41	2,82%	2.177.045	2,82%	2.177.045,41	2,82%	2.177.045,41	2,82%	2.177.045,41	2,82%	2.177.045,41	2,82%	75.049.830,43
4.03	SERVICIOS NO PERSONALES	504.990.746,50	593.345.467,58	56.038.764,14	9,44%	56.038.764	9,44%	56.038.764,14	9,44%	56.065.684,14	9,45%	56.065.684,14	9,45%	56.065.684,14	9,45%	537.279.783,44
4.04	ACTIVOS REALES		510.462.881,33	120.653.417,64	23,64%	120.653.418	23,64%	120.653.417,64	23,64%	120.653.417,64	23,64%	120.653.417,64	23,64%	120.653.417,64	23,64%	389.809.463,69
4.05	ACTIVOS FINANCIEROS				0,00%		0,00%		0,00%	0,00	0,00%	0,00	0,00%	0,00	0,00%	0,00
4.07	TRANFERENCIAS Y DONACIONES				0,00%		0,00%		0,00%	0,00	0,00%	0,00	0,00%	0,00	0,00%	0,00
4.08	OTROS GASTOS				0,00%		0,00%		0,00%	0,00	0,00%	0,00	0,00%	0,00	0,00%	0,00
4.10	SERVICIO DE LA DEUDA				0,00%		0,00%		0,00%	0,00	0,00%	0,00	0,00%	0,00	0,00%	0,00
4.11	DIMINUCION DE PASIVOS				0,00%		0,00%		0,00%	0,00	0,00%	0,00	0,00%	0,00	0,00%	0,00
4.12	DISMINUCIONES DE PATRIMONIO				0,00%		0,00%		0,00%	0,00	0,00%	0,00	0,00%	0,00	0,00%	0,00
	TOTAL	**537.201.488,50**	**1.185.177.455,75**	**179.160.155,80**	**15,12%**	**179.160.156**	**15,12%**	**179.160.155,80**	**15,12%**	**179.947.866,25**	**15,18%**	**179.947.866,25**	**15,18%**	**179.947.866,25**	**15,18%**	**1.005.229.589,50**

Cifras Estimadas al Cierre del Ejercicio Económico-Financiero año 2013
Fuente: Información Suministrada por CORPOELEC

Gobierno Bolivariano de Venezuela | Ministerio del Poder Popular para la Energía Eléctrica

CÓDIGO DEL ENTE: A1291
DENOMINACIÓN DEL ENTE: CORPORACIÓN ELÉCTRICA NACIONAL (CORPOELEC)
AÑO: 2013
MES: ABRIL
CATEGORÍA PRESUPUESTARIA: **REHABILITACION Y MEJORAS DE INSFRAESTRUCTURA DE GENERACION DISTRIBUIDA**

Ejecución Financiera Mensual de la Categoría Presupuestaria por Partida

(Expresado en Bolívares)

PARTIDA	DENOMINACIÓN	PRESUPUESTO APROBADO	PRESUPUESTO MODIFICADO	EJECUTADO EN EL MES ABRIL						ACUMULADO AL MES ABRIL						DISPONIBILIDAD PRESUPUESTARIA AL CIERRE DEL MES ABRIL
				COMPROMISO	%	CAUSADO	%	PAGADO	%	COMPROMISO	%	CAUSADO	%	PAGADO	%	
4.01	GASTOS DE PERSONAL				0,00%		0,00%		0,00%	0,00	0,00%	0,00	0,00%	0,00	0,00%	0,00
4.02	MATERIALES, SUMINISTROS Y MERCANCIAS	1.200.000,00	1.200.000,00		0,00%		0,00%		0,00%	0,00	0,00%	0,00	0,00%	0,00	0,00%	1.200.000,00
4.03	SERVICIOS NO PERSONALES	41.256,00	41.256,00		0,00%		0,00%		0,00%	0,00	0,00%	0,00	0,00%	0,00	0,00%	41.256,00
4.04	ACTIVOS REALES	46.000.000,00	46.000.000,00		0,00%		0,00%		0,00%	0,00	0,00%	0,00	0,00%	0,00	0,00%	46.000.000,00
4.05	ACTIVOS FINANCIEROS				0,00%		0,00%		0,00%	0,00	0,00%	0,00	0,00%	0,00	0,00%	0,00
4.07	TRANFERENCIAS Y DONACIONES				0,00%		0,00%		0,00%	0,00	0,00%	0,00	0,00%	0,00	0,00%	0,00
4.08	OTROS GASTOS				0,00%		0,00%		0,00%	0,00	0,00%	0,00	0,00%	0,00	0,00%	0,00
4.10	SERVICIO DE LA DEUDA				0,00%		0,00%		0,00%	0,00	0,00%	0,00	0,00%	0,00	0,00%	0,00
4.11	DIMINUCION DE PASIVOS				0,00%		0,00%		0,00%	0,00	0,00%	0,00	0,00%	0,00	0,00%	0,00
4.12	DISMINUCIONES DE PATRIMONIO				0,00%		0,00%		0,00%	0,00	0,00%	0,00	0,00%	0,00	0,00%	0,00
	TOTAL	**47.241.256,00**	**47.241.256,00**	**0,00**	**0,00%**	**0**	**0,00%**	**0,00**	**0,00%**	**0,00**	**0,00%**	**0,00**	**0,00%**	**0,00**	**0,00%**	**47.241.256,00**

Cifras Estimadas al Cierre del Ejercicio Económico-Financiero año 2013
Fuente: Información Suministrada por CORPOELEC

Gobierno Bolivariano de Venezuela | Ministerio del Poder Popular para la Energía Eléctrica

CÓDIGO DEL ENTE: A1291
DENOMINACIÓN DEL ENTE: CORPORACIÓN ELÉCTRICA NACIONAL (CORPOELEC)
AÑO: 2013
MES: ABRIL
CATEGORÍA PRESUPUESTARIA: **TRANSMITIR DE ENERGÍA ELECTRICA**

Ejecución Financiera Mensual de la Categoría Presupuestaria por Partida

(Expresado en Bolívares)

PARTIDA	DENOMINACIÓN	PRESUPUESTO APROBADO	PRESUPUESTO MODIFICADO	EJECUTADO EN EL MES ABRIL						ACUMULADO AL MES ABRIL						DISPONIBILIDAD PRESUPUESTARIA AL CIERRE DEL MES ABRIL
				COMPROMISO	%	CAUSADO	%	PAGADO	%	COMPROMISO	%	CAUSADO	%	PAGADO	%	
4.01	GASTOS DE PERSONAL	2.336.117.868,00	2.336.117.868,00	164.076.681,45	7,02%	164.076.681	7,02%	109.076.681,45	4,67%	593.144.055,13	25,39%	593.144.055,13	25,39%	417.144.055,13	17,86%	1.742.973.812,87
4.02	MATERIALES, SUMINISTROS Y MERCANCIAS	2.746.476.136,00	3.020.025.402,02	110.928.857,18	3,67%	110.928.857	3,67%	85.928.857,18	2,85%	116.772.928,27	3,87%	116.772.928,27	3,87%	91.772.928,27	3,04%	2.903.252.473,75
4.03	SERVICIOS NO PERSONALES	1.870.372.726,00	2.012.515.347,00	22.532.170,95	1,12%	22.532.171	1,12%	22.532.170,95	1,12%	44.995.641,98	2,24%	44.995.641,98	2,24%	44.995.641,98	2,24%	1.967.519.705,02
4.04	ACTIVOS REALES	135.028.770,00	158.604.538,37	8.204.042,94	5,17%	8.204.043	5,17%	8.204.042,94	5,17%	8.225.811,56	5,19%	8.225.811,56	5,19%	8.225.811,56	5,19%	150.378.726,81
4.05	ACTIVOS FINANCIEROS				0,00%		0,00%		0,00%	0,00	0,00%	0,00	0,00%	0,00	0,00%	0,00
4.07	TRANFERENCIAS Y DONACIONES				0,00%		0,00%		0,00%	0,00	0,00%	0,00	0,00%	0,00	0,00%	0,00
4.08	OTROS GASTOS	12.000,00	12.000,00		0,00%		0,00%		0,00%	0,00	0,00%	0,00	0,00%	0,00	0,00%	12.000,00
4.10	SERVICIO DE LA DEUDA				0,00%		0,00%		0,00%	0,00	0,00%	0,00	0,00%	0,00	0,00%	0,00
4.11	DIMINUCION DE PASIVOS				0,00%		0,00%		0,00%	0,00	0,00%	0,00	0,00%	0,00	0,00%	0,00
4.12	DISMINUCIONES DE PATRIMONIO				0,00%		0,00%		0,00%	0,00	0,00%	0,00	0,00%	0,00	0,00%	0,00
	TOTAL	**7.088.007.500,00**	**7.527.275.155,39**	**305.741.752,52**	**4,06%**	**305.741.753**	**4,06%**	**225.741.752,52**	**3,00%**	**763.138.436,94**	**10,14%**	**763.138.436,94**	**10,14%**	**562.138.436,94**	**7,47%**	**6.764.136.718,45**

Cifras Estimadas al Cierre del Ejercicio Económico-Financiero año 2013
Fuente: Información Suministrada por CORPOELEC

MPPEE

Gobierno Bolivariano de Venezuela | Ministerio del Poder Popular para la Energía Eléctrica

1813 BICENTENARIO 2013 ADMIRABLE

CÓDIGO DEL ENTE: A1291
DENOMINACIÓN DEL ENTE: CORPORACIÓN ELÉCTRICA NACIONAL (CORPOELEC)
AÑO: 2013
MES: ABRIL
CATEGORÍA PRESUPUESTARIA: **MEJORAS DE INFRAESTRUCTURA DE TRANSMISIÓN DE ENERGIA ELECTRICA**

Ejecución Financiera Mensual de la Categoría Presupuestaria por Partida

(Expresado en Bolívares)

PARTIDA	DENOMINACIÓN	PRESUPUESTO APROBADO	PRESUPUESTO MODIFICADO	EJECUTADO EN EL MES ABRIL						ACUMULADO AL MES ABRIL						DISPONIBILIDAD PRESUPUESTARIA AL CIERRE DEL MES: ENERO
				COMPROMISO	%	CAUSADO	%	PAGADO	%	COMPROMISO	%	CAUSADO	%	PAGADO	%	
4.01	GASTOS DE PERSONAL				0,00%		0,00%		0,00%	0,00	0,00%	0,00	0,00%	0,00	0,00%	0,00
4.02	MATERIALES, SUMINISTROS Y MERCANCIAS				0,00%		0,00%		0,00%	0,00	0,00%	0,00	0,00%	0,00	0,00%	0,00
4.03	SERVICIOS NO PERSONALES	489.950,00	489.950,00		0,00%		0,00%		0,00%	0,00	0,00%	0,00	0,00%	0,00	0,00%	489.950,00
4.04	ACTIVOS REALES	263.662.491,00	1.624.307.436,11	96.218.931,66	5,92%	96.218.932	5,92%	7.218.931,66	0,44%	114.647.193,57	7,06%	114.647.193,57	7,06%	25.647.193,57	1,58%	1.509.660.242,54
4.05	ACTIVOS FINANCIEROS				0,00%		0,00%		0,00%	0,00	0,00%	0,00	0,00%	0,00	0,00%	0,00
4.07	TRANFERENCIAS Y DONACIONES				0,00%		0,00%		0,00%	0,00	0,00%	0,00	0,00%	0,00	0,00%	0,00
4.08	OTROS GASTOS				0,00%		0,00%		0,00%	0,00	0,00%	0,00	0,00%	0,00	0,00%	0,00
4.10	SERVICIO DE LA DEUDA				0,00%		0,00%		0,00%	0,00	0,00%	0,00	0,00%	0,00	0,00%	0,00
4.11	DIMINUCION DE PASIVOS				0,00%		0,00%		0,00%	0,00	0,00%	0,00	0,00%	0,00	0,00%	0,00
4.12	DISMINUCIONES DE PATRIMONIO				0,00%		0,00%		0,00%	0,00	0,00%	0,00	0,00%	0,00	0,00%	0,00
	TOTAL	**264.152.441,00**	**1.624.797.386,11**	**96.218.931,66**	**5,92%**	**96.218.932**	**5,92%**	**7.218.931,66**	**0,44%**	**114.647.193,57**	**7,06%**	**114.647.193,57**	**7,06%**	**25.647.193,57**	**1,58%**	**1.510.150.192,54**

Cifras Estimadas al Cierre del Ejercicio Económico-Financiero año 2013
Fuente: Información Suministrada por CORPOELEC

Gobierno Bolivariano de Venezuela | Ministerio del Poder Popular para la Energía Eléctrica

1813 CAMPAÑA ADMIRABLE 2013

CÓDIGO DEL ENTE: A1291
DENOMINACIÓN DEL ENTE: CORPORACIÓN ELÉCTRICA NACIONAL (CORPOELEC)
AÑO: 2013
MES: ABRIL
CATEGORÍA PRESUPUESTARIA: **EXPANDIR LA INFRAESTRUCTURA DE TRANSMISIÓN DE ENERGÍA ELECTRICA EN EL CENTRO DEL PAIS**

Ejecución Financiera Mensual de la Categoría Presupuestaria por Partida

(Expresado en Bolívares)

PARTIDA	DENOMINACIÓN	PRESUPUESTO APROBADO	PRESUPUESTO MODIFICADO	EJECUTADO EN EL MES ABRIL						ACUMULADO AL MES ABRIL						DISPONIBILIDAD PRESUPUESTARIA AL CIERRE DEL MES ABRIL
				COMPROMISO	%	CAUSADO	%	PAGADO	%	COMPROMISO	%	CAUSADO	%	PAGADO	%	
4.01	GASTOS DE PERSONAL				0,00%		0,00%		0,00%	0,00	0,00%	0,00	0,00%	0,00	0,00%	0,00
4.02	MATERIALES, SUMINISTROS Y MERCANCIAS				0,00%		0,00%		0,00%	0,00	0,00%	0,00	0,00%	0,00	0,00%	0,00
4.03	SERVICIOS NO PERSONALES	976.119,00	976.119,00		0,00%		0,00%		0,00%	0,00	0,00%	0,00	0,00%	0,00	0,00%	976.119,00
4.04	ACTIVOS REALES	129.124.778,00	279.757.393,80	176.988,26	0,06%	176.988	0,06%	176.988,26	0,06%	176.988,26	0,06%	176.988,26	0,06%	176.988,26	0,06%	279.580.405,54
4.05	ACTIVOS FINANCIEROS				0,00%		0,00%		0,00%	0,00	0,00%	0,00	0,00%	0,00	0,00%	0,00
4.07	TRANFERENCIAS Y DONACIONES				0,00%		0,00%		0,00%	0,00	0,00%	0,00	0,00%	0,00	0,00%	0,00
4.08	OTROS GASTOS				0,00%		0,00%		0,00%	0,00	0,00%	0,00	0,00%	0,00	0,00%	0,00
4.10	SERVICIO DE LA DEUDA				0,00%		0,00%		0,00%	0,00	0,00%	0,00	0,00%	0,00	0,00%	0,00
4.11	DIMINUCION DE PASIVOS				0,00%		0,00%		0,00%	0,00	0,00%	0,00	0,00%	0,00	0,00%	0,00
4.12	DISMINUCIONES DE PATRIMONIO				0,00%		0,00%		0,00%	0,00	0,00%	0,00	0,00%	0,00	0,00%	0,00
	TOTAL	**130.100.897,00**	**280.733.512,80**	**176.988,26**	**0,06%**	**176.988**	**0,06%**	**176.988,26**	**0,06%**	**176.988,26**	**0,06%**	**176.988,26**	**0,06%**	**176.988,26**	**0,06%**	**280.556.524,54**

Cifras Estimadas al Cierre del Ejercicio Económico-Financiero año 2013
Fuente: Información Suministrada por CORPOELEC

MPPEE

Gobierno Bolivariano de Venezuela | Ministerio del Poder Popular para la Energía Eléctrica

CÓDIGO DEL ENTE: A1291
DENOMINACIÓN DEL ENTE: CORPORACIÓN ELÉCTRICA NACIONAL (CORPOELEC)
AÑO: 2013
MES: ABRIL
CATEGORÍA PRESUPUESTARIA: **EXPANDIR LA INFRAESTRUCTURA DE TRANSMISIÓN DE ENERGÍA ELECTRICA EN LA REGION CAPITAL**

Ejecución Financiera Mensual de la Categoría Presupuestaria por Partida

(Expresado en Bolívares)

PARTIDA	DENOMINACIÓN	PRESUPUESTO APROBADO	PRESUPUESTO MODIFICADO	EJECUTADO EN EL MES ABRIL						ACUMULADO AL MES ABRIL						DISPONIBILIDAD PRESUPUESTARIA AL CIERRE DEL MES ABRIL
				COMPROMISO	%	CAUSADO	%	PAGADO	%	COMPROMISO	%	CAUSADO	%	PAGADO	%	
4.01	GASTOS DE PERSONAL				0,00%		0,00%		0,00%	0,00	0,00%	0,00	0,00%	0,00	0,00%	0,00
4.02	MATERIALES, SUMINISTROS Y MERCANCIAS				0,00%		0,00%		0,00%	0,00	0,00%	0,00	0,00%	0,00	0,00%	0,00
4.03	SERVICIOS NO PERSONALES				0,00%		0,00%		0,00%	0,00	0,00%	0,00	0,00%	0,00	0,00%	0,00
4.04	ACTIVOS REALES	210.987.058,00	145.583.065,00		0,00%		0,00%		0,00%	0,00	0,00%	0,00	0,00%	0,00	0,00%	145.583.065,00
4.05	ACTIVOS FINANCIEROS				0,00%		0,00%		0,00%	0,00	0,00%	0,00	0,00%	0,00	0,00%	0,00
4.07	TRANFERENCIAS Y DONACIONES				0,00%		0,00%		0,00%	0,00	0,00%	0,00	0,00%	0,00	0,00%	0,00
4.08	OTROS GASTOS				0,00%		0,00%		0,00%	0,00	0,00%	0,00	0,00%	0,00	0,00%	0,00
4.10	SERVICIO DE LA DEUDA				0,00%		0,00%		0,00%	0,00	0,00%	0,00	0,00%	0,00	0,00%	0,00
4.11	DIMINUCION DE PASIVOS				0,00%		0,00%		0,00%	0,00	0,00%	0,00	0,00%	0,00	0,00%	0,00
4.12	DISMINUCIONES DE PATRIMONIO				0,00%		0,00%		0,00%	0,00	0,00%	0,00	0,00%	0,00	0,00%	0,00
	TOTAL	**210.987.058,00**	**145.583.065,00**	**0,00**	**0,00%**	**0**	**0,00%**	**0,00**	**0,00%**	**0,00**	**0,00%**	**0,00**	**0,00%**	**0,00**	**0,00%**	**145.583.065,00**

Cifras Estimadas al Cierre del Ejercicio Económico-Financiero año 2013
Fuente: Información Suministrada por CORPOELEC

CÓDIGO DEL ENTE: A1291
DENOMINACIÓN DEL ENTE: CORPORACIÓN ELÉCTRICA NACIONAL (CORPOELEC)
AÑO: 2013
MES: ABRIL
CATEGORÍA PRESUPUESTARIA: **EXPANDIR LA INFRAESTRUCTURA DE TRANSMISIÓN DE ENERGÍA ELECTRICA EN LA REGION DE ORIENTE**

Ejecución Financiera Mensual de la Categoría Presupuestaria por Partida

(Expresado en Bolívares)

PARTIDA	DENOMINACIÓN	PRESUPUESTO APROBADO	PRESUPUESTO MODIFICADO	EJECUTADO EN EL MES ABRIL						ACUMULADO AL MES ABRIL						DISPONIBILIDAD PRESUPUESTARIA AL CIERRE DEL MES ABRIL
				COMPROMISO	%	CAUSADO	%	PAGADO	%	COMPROMISO	%	CAUSADO	%	PAGADO	%	
4.01	GASTOS DE PERSONAL				0,00%		0,00%		0,00%	0,00	0,00%	0,00	0,00%	0,00	0,00%	0,00
4.02	MATERIALES, SUMINISTROS Y MERCANCIAS				0,00%		0,00%		0,00%	0,00	0,00%	0,00	0,00%	0,00	0,00%	0,00
4.03	SERVICIOS NO PERSONALES	470.586,00	470.586,00		0,00%		0,00%		0,00%	0,00	0,00%	0,00	0,00%	0,00	0,00%	470.586,00
4.04	ACTIVOS REALES	187.357.258,00	1.328.467.624,77		0,00%		0,00%		0,00%	0,00	0,00%	0,00	0,00%	0,00	0,00%	1.328.467.624,77
4.05	ACTIVOS FINANCIEROS				0,00%		0,00%		0,00%	0,00	0,00%	0,00	0,00%	0,00	0,00%	0,00
4.07	TRANFERENCIAS Y DONACIONES				0,00%		0,00%		0,00%	0,00	0,00%	0,00	0,00%	0,00	0,00%	0,00
4.08	OTROS GASTOS				0,00%		0,00%		0,00%	0,00	0,00%	0,00	0,00%	0,00	0,00%	0,00
4.10	SERVICIO DE LA DEUDA				0,00%		0,00%		0,00%	0,00	0,00%	0,00	0,00%	0,00	0,00%	0,00
4.11	DIMINUCION DE PASIVOS				0,00%		0,00%		0,00%	0,00	0,00%	0,00	0,00%	0,00	0,00%	0,00
4.12	DISMINUCIONES DE PATRIMONIO				0,00%		0,00%		0,00%	0,00	0,00%	0,00	0,00%	0,00	0,00%	0,00
	TOTAL	**187.827.844,00**	**1.328.938.210,77**	**0,00**	**0,00%**	**0**	**0,00%**	**0,00**	**0,00%**	**0,00**	**0,00%**	**0,00**	**0,00%**	**0,00**	**0,00%**	**1.328.938.210,77**

Cifras Estimadas al Cierre del Ejercicio Económico-Financiero año 2013
Fuente: Información Suministrada por CORPOELEC

Gobierno Bolivariano de Venezuela | Ministerio del Poder Popular para la Energía Eléctrica

CÓDIGO DEL ENTE: A1291
DENOMINACIÓN DEL ENTE: CORPORACIÓN ELÉCTRICA NACIONAL (CORPOELEC)
AÑO: 2013
MES: ABRIL
CATEGORÍA PRESUPUESTARIA: **EXPANDIR LA INFRAESTRUCTURA DE TRANSMISIÓN DE ENERGÍA ELECTRICA EN LA REGION DE OCCIDENTE**

Ejecución Financiera Mensual de la Categoría Presupuestaria por Partida

(Expresado en Bolívares)

PARTIDA	DENOMINACIÓN	PRESUPUESTO APROBADO	PRESUPUESTO MODIFICADO	EJECUTADO EN EL MES ABRIL						ACUMULADO AL MES ABRIL						DISPONIBILIDAD PRESUPUESTARIA AL CIERRE DEL MES ABRIL
				COMPROMISO	%	CAUSADO	%	PAGADO	%	COMPROMISO	%	CAUSADO	%	PAGADO	%	
4.01	GASTOS DE PERSONAL				0,00%		0,00%		0,00%	0,00	0,00%	0,00	0,00%	0,00	0,00%	0,00
4.02	MATERIALES, SUMINISTROS Y MERCANCIAS				0,00%		0,00%		0,00%	0,00	0,00%	0,00	0,00%	0,00	0,00%	0,00
4.03	SERVICIOS NO PERSONALES				0,00%		0,00%		0,00%	0,00	0,00%	0,00	0,00%	0,00	0,00%	0,00
4.04	ACTIVOS REALES	1.457.330.076,00	834.758.198,02	15.691.930,39	1,88%	15.691.930	1,88%	15.691.930,39	1,88%	47.497.376,80	5,69%	47.497.376,80	5,69%	47.497.376,80	5,69%	787.260.821,22
4.05	ACTIVOS FINANCIEROS				0,00%		0,00%		0,00%	0,00	0,00%	0,00	0,00%	0,00	0,00%	0,00
4.07	TRANFERENCIAS Y DONACIONES				0,00%		0,00%		0,00%	0,00	0,00%	0,00	0,00%	0,00	0,00%	0,00
4.08	OTROS GASTOS				0,00%		0,00%		0,00%	0,00	0,00%	0,00	0,00%	0,00	0,00%	0,00
4.10	SERVICIO DE LA DEUDA				0,00%		0,00%		0,00%	0,00	0,00%	0,00	0,00%	0,00	0,00%	0,00
4.11	DIMINUCION DE PASIVOS				0,00%		0,00%		0,00%	0,00	0,00%	0,00	0,00%	0,00	0,00%	0,00
4.12	DISMINUCIONES DE PATRIMONIO				0,00%		0,00%		0,00%	0,00	0,00%	0,00	0,00%	0,00	0,00%	0,00
	TOTAL	**1.457.330.076,00**	**834.758.198,02**	**15.691.930,39**	**1,88%**	**15.691.930**	**1,88%**	**15.691.930,39**	**1,88%**	**47.497.376,80**	**5,69%**	**47.497.376,80**	**5,69%**	**47.497.376,80**	**5,69%**	**787.260.821,22**

Cifras Estimadas al Cierre del Ejercicio Económico-Financiero año 2013
Fuente: Información Suministrada por CORPOELEC

Gobierno Bolivariano de Venezuela | Ministerio del Poder Popular para la Energía Eléctrica

CÓDIGO DEL ENTE: A1291
DENOMINACIÓN DEL ENTE: CORPORACIÓN ELÉCTRICA NACIONAL (CORPOELEC)
AÑO: 2013
MES: ABRIL
CATEGORÍA PRESUPUESTARIA: **DESARROLLO DE INGENERIA Y GESTION DE CONSTRUCCION DE INFRAESTRUCTURA DE GENERACION Y TRANSMISION**

Ejecución Financiera Mensual de la Categoría Presupuestaria por Partida

(Expresado en Bolívares)

PARTIDA	DENOMINACIÓN	PRESUPUESTO APROBADO	PRESUPUESTO MODIFICADO	EJECUTADO EN EL MES ABRIL						ACUMULADO AL MES ABRIL						DISPONIBILIDAD PRESUPUESTARIA AL CIERRE DEL MES ABRIL
				COMPROMISO	%	CAUSADO	%	PAGADO	%	COMPROMISO	%	CAUSADO	%	PAGADO	%	
4.01	GASTOS DE PERSONAL	466.746.883,00	466.746.883,00	32.781.854,14	7,02%	32.781.854	7,02%	32.781.854,14	7,02%	118.507.771,67	25,39%	118.507.771,67	25,39%	118.507.771,67	25,39%	348.239.111,33
4.02	MATERIALES, SUMINISTROS Y MERCANCIAS	7.148.687,00	7.148.687,00		0,00%		0,00%		0,00%	12.915,07	0,18%	12.915,07	0,18%	12.915,07	0,18%	7.135.771,93
4.03	SERVICIOS NO PERSONALES	70.852.535,50	70.852.535,50	73.009,63	0,10%	73.010	0,10%	73.009,63	0,10%	330.736,43	0,47%	330.736,43	0,47%	330.736,43	0,47%	70.521.799,07
4.04	ACTIVOS REALES	67.302.878,00	67.302.878,00		0,00%		0,00%		0,00%	0,00	0,00%	0,00	0,00%	0,00	0,00%	67.302.878,00
4.05	ACTIVOS FINANCIEROS				0,00%		0,00%		0,00%	0,00	0,00%	0,00	0,00%	0,00	0,00%	0,00
4.07	TRANFERENCIAS Y DONACIONES				0,00%		0,00%		0,00%	0,00	0,00%	0,00	0,00%	0,00	0,00%	0,00
4.08	OTROS GASTOS				0,00%		0,00%		0,00%	0,00	0,00%	0,00	0,00%	0,00	0,00%	0,00
4.10	SERVICIO DE LA DEUDA				0,00%		0,00%		0,00%	0,00	0,00%	0,00	0,00%	0,00	0,00%	0,00
4.11	DIMINUCION DE PASIVOS				0,00%		0,00%		0,00%	0,00	0,00%	0,00	0,00%	0,00	0,00%	0,00
4.12	DISMINUCIONES DE PATRIMONIO				0,00%		0,00%		0,00%	0,00	0,00%	0,00	0,00%	0,00	0,00%	0,00
	TOTAL	**612.050.983,50**	**612.050.983,50**	**32.854.863,77**	**5,37%**	**32.854.864**	**5,37%**	**32.854.863,77**	**5,37%**	**118.851.423,17**	**19,42%**	**118.851.423,17**	**19,42%**	**118.851.423,17**	**19,42%**	**493.199.560,33**

Cifras Estimadas al Cierre del Ejercicio Económico-Financiero año 2013
Fuente: Información Suministrada por CORPOELEC

MPPEE

Gobierno Bolivariano de Venezuela | Ministerio del Poder Popular para la Energía Eléctrica

CÓDIGO DEL ENTE: A1291
DENOMINACIÓN DEL ENTE: CORPORACIÓN ELÉCTRICA NACIONAL (CORPOELEC)
AÑO: 2013
MES: ABRIL
CATEGORÍA PRESUPUESTARIA: **DISTRIBUIR ENERGIA ELECTRICA**

Ejecución Financiera Mensual de la Categoría Presupuestaria por Partida

(Expresado en Bolívares)

PARTIDA	DENOMINACIÓN	PRESUPUESTO APROBADO	PRESUPUESTO MODIFICADO	EJECUTADO EN EL MES ABRIL						ACUMULADO AL MES ABRIL						DISPONIBILIDAD PRESUPUESTARIA AL CIERRE DEL MES ABRIL
				COMPROMISO	%	CAUSADO	%	PAGADO	%	COMPROMISO	%	CAUSADO	%	PAGADO	%	
4.01	GASTOS DE PERSONAL	7.296.467.032,00	7.194.307.312,00	505.290.458,70	7,02%	505.290.459	7,02%	304.290.458,70	4,23%	1.839.719.433,12	25,57%	1.839.719.433,12	25,57%	1.186.719.433,12	16,50%	5.354.587.878,88
4.02	MATERIALES, SUMINISTROS Y MERCANCIAS	2.048.334.975,00	3.196.679.864,46	33.448.716,02	1,05%	33.448.716	1,05%	33.448.716,02	1,05%	52.513.401,85	1,64%	52.513.401,85	1,64%	52.513.401,85	1,64%	3.144.166.462,61
4.03	SERVICIOS NO PERSONALES	1.559.024.474,50	1.841.921.656,38	8.388.158,69	0,46%	8.388.159	0,46%	8.388.158,69	0,46%	10.941.040,45	0,59%	10.941.040,45	0,59%	10.941.040,45	0,59%	1.830.980.615,93
4.04	ACTIVOS REALES	37.373.647,00	145.273.851,00		0,00%		0,00%		0,00%	0,00	0,00%	0,00	0,00%	0,00	0,00%	145.273.851,00
4.05	ACTIVOS FINANCIEROS				0,00%		0,00%		0,00%	0,00	0,00%	0,00	0,00%	0,00	0,00%	0,00
4.07	TRANFERENCIAS Y DONACIONES	990.000,00	990.000,00		0,00%		0,00%		0,00%	0,00	0,00%	0,00	0,00%	0,00	0,00%	990.000,00
4.08	OTROS GASTOS	63.071.605,00	63.071.604,00		0,00%		0,00%		0,00%	0,00	0,00%	0,00	0,00%	0,00	0,00%	63.071.604,00
4.10	SERVICIO DE LA DEUDA				0,00%		0,00%		0,00%	0,00	0,00%	0,00	0,00%	0,00	0,00%	0,00
4.11	DIMINUCION DE PASIVOS				0,00%		0,00%		0,00%	0,00	0,00%	0,00	0,00%	0,00	0,00%	0,00
4.12	DISMINUCIONES DE PATRIMONIO				0,00%		0,00%		0,00%	0,00	0,00%	0,00	0,00%	0,00	0,00%	0,00
	TOTAL	**11.005.261.733,50**	**12.442.244.287,84**	**547.127.333,41**	**4,40%**	**547.127.333**	**4,40%**	**346.127.333,41**	**2,78%**	**1.903.173.875,42**	**15,30%**	**1.903.173.875,42**	**15,30%**	**1.250.173.875,42**	**10,05%**	**10.539.070.412,42**

Cifras Estimadas al Cierre del Ejercicio Económico-Financiero año 2013
Fuente: Información Suministrada por CORPOELEC

CÓDIGO DEL ENTE: A1291
DENOMINACIÓN DEL ENTE: CORPORACIÓN ELÉCTRICA NACIONAL (CORPOELEC)
AÑO: 2013
MES: ABRIL
CATEGORÍA PRESUPUESTARIA: **AMPLIACIONES Y MEJORAS DE LAS REDES DE DISTRIBUCION ELECTRICA**

Ejecución Financiera Mensual de la Categoría Presupuestaria por Partida

(Expresado en Bolívares)

PARTIDA	DENOMINACIÓN	PRESUPUESTO APROBADO	PRESUPUESTO MODIFICADO	EJECUTADO EN EL MES ABRIL						ACUMULADO AL MES ABRIL						DISPONIBILIDAD PRESUPUESTARIA AL CIERRE DEL MES ABRIL
				COMPROMISO	%	CAUSADO	%	PAGADO	%	COMPROMISO	%	CAUSADO	%	PAGADO	%	
4.01	GASTOS DE PERSONAL				0,00%		0,00%		0,00%	0,00	0,00%	0,00	0,00%	0,00	0,00%	0,00
4.02	MATERIALES, SUMINISTROS Y MERCANCIAS	38.858.685,00	1.303.686.450,00	860.389,80	0,07%	860.390	0,07%	860.389,80	0,07%	1.102.954,79	0,08%	1.102.954,79	0,08%	1.102.954,79	0,08%	1.302.583.495,21
4.03	SERVICIOS NO PERSONALES	11.417.388,00	471.252.441,00	27.045,00	0,01%	27.045	0,01%	27.045,00	0,01%	48.778,12	0,01%	48.778,12	0,01%	48.778,12	0,01%	471.203.662,88
4.04	ACTIVOS REALES	565.675.499,00	1.683.939.494,43	4.476.906,33	0,27%	4.476.906	0,27%	4.476.906,33	0,27%	4.476.906,33	0,27%	4.476.906,33	0,27%	4.476.906,33	0,27%	1.679.462.588,10
4.05	ACTIVOS FINANCIEROS				0,00%		0,00%		0,00%	0,00	0,00%	0,00	0,00%	0,00	0,00%	0,00
4.07	TRANFERENCIAS Y DONACIONES				0,00%		0,00%		0,00%	0,00	0,00%	0,00	0,00%	0,00	0,00%	0,00
4.08	OTROS GASTOS	9.487.100,00	9.487.100,00		0,00%		0,00%		0,00%	0,00	0,00%	0,00	0,00%	0,00	0,00%	9.487.100,00
4.10	SERVICIO DE LA DEUDA				0,00%		0,00%		0,00%	0,00	0,00%	0,00	0,00%	0,00	0,00%	0,00
4.11	DIMINUCION DE PASIVOS				0,00%		0,00%		0,00%	0,00	0,00%	0,00	0,00%	0,00	0,00%	0,00
4.12	DISMINUCIONES DE PATRIMONIO				0,00%		0,00%		0,00%	0,00	0,00%	0,00	0,00%	0,00	0,00%	0,00
	TOTAL	**625.438.672,00**	**3.468.365.485,43**	**5.364.341,13**	**0,15%**	**5.364.341**	**0,15%**	**5.364.341,13**	**0,15%**	**5.628.639,24**	**0,16%**	**5.628.639,24**	**0,16%**	**5.628.639,24**	**0,16%**	**3.462.736.846,19**

Cifras Estimadas al Cierre del Ejercicio Económico-Financiero año 2013
Fuente: Información Suministrada por CORPOELEC

Gobierno Bolivariano de Venezuela | Ministerio del Poder Popular para la Energía Eléctrica

CÓDIGO DEL ENTE: A1291
DENOMINACIÓN DEL ENTE: CORPORACIÓN ELÉCTRICA NACIONAL (CORPOELEC)
AÑO: 2013
MES: ABRIL
CATEGORÍA PRESUPUESTARIA: **COMERCIALIZAR ENERGÍA ELECTRICA**

Ejecución Financiera Mensual de la Categoría Presupuestaria por Partida

(Expresado en Bolívares)

PARTIDA	DENOMINACIÓN	PRESUPUESTO APROBADO	PRESUPUESTO MODIFICADO	EJECUTADO EN EL MES ABRIL						ACUMULADO AL MES ABRIL						DISPONIBILIDAD PRESUPUESTARIA AL CIERRE DEL MES ABRIL
				COMPROMISO	%	CAUSADO	%	PAGADO	%	COMPROMISO	%	CAUSADO	%	PAGADO	%	
4.01	GASTOS DE PERSONAL		102.159.694,00	7.175.161,75	7,02%	7.175.162	7,02%	7.175.161,75	7,02%	12.865.184,87	12,59%	12.865.184,87	12,59%	12.865.184,87	12,59%	89.294.509,13
4.02	MATERIALES, SUMINISTROS Y MERCANCIAS	2.569.979.881,00	1.495.562.966,00	5.738.302,68	0,38%	5.738.303	0,38%	5.738.302,68	0,38%	8.642.760,40	0,58%	8.642.760,40	0,58%	8.642.760,40	0,58%	1.486.920.205,60
4.03	SERVICIOS NO PERSONALES	2.867.177.831,50	1.638.905.872,19	4.286.458,89	0,26%	4.286.459	0,26%	4.286.458,89	0,26%	7.176.836,83	0,44%	7.176.836,83	0,44%	7.176.836,83	0,44%	1.631.729.035,36
4.04	ACTIVOS REALES	80.918.350,00	29.767.641,00		0,00%		0,00%		0,00%	0,00	0,00%	0,00	0,00%	0,00	0,00%	29.767.641,00
4.05	ACTIVOS FINANCIEROS				0,00%		0,00%		0,00%	0,00	0,00%	0,00	0,00%	0,00	0,00%	0,00
4.07	TRANFERENCIAS Y DONACIONES	30.085.728,00	30.085.728,00		0,00%		0,00%		0,00%	0,00	0,00%	0,00	0,00%	0,00	0,00%	30.085.728,00
4.08	OTROS GASTOS	528.184.760,00	645.627.937,64	1.787.599,77	0,28%	1.787.600	0,28%	1.787.599,77	0,28%	6.127.761,54	0,95%	6.127.761,54	0,95%	6.127.761,54	0,95%	639.500.176,10
4.10	SERVICIO DE LA DEUDA				0,00%		0,00%		0,00%	0,00	0,00%	0,00	0,00%	0,00	0,00%	0,00
4.11	DIMINUCION DE PASIVOS				0,00%		0,00%		0,00%	0,00	0,00%	0,00	0,00%	0,00	0,00%	0,00
4.12	DISMINUCIONES DE PATRIMONIO				0,00%		0,00%		0,00%	0,00	0,00%	0,00	0,00%	0,00	0,00%	0,00
	TOTAL	**6.076.346.550,50**	**3.942.109.838,83**	**18.987.523,09**	**0,48%**	**18.987.523**	**0,48%**	**18.987.523,09**	**0,48%**	**34.812.543,64**	**0,88%**	**34.812.543,64**	**0,88%**	**34.812.543,64**	**0,88%**	**3.907.297.295,19**

Cifras Estimadas al Cierre del Ejercicio Económico-Financiero año 2013
Fuente: Información Suministrada por CORPOELEC

Gobierno Bolivariano de Venezuela | Ministerio del Poder Popular para la Energía Eléctrica

CÓDIGO DEL ENTE: A1291
DENOMINACIÓN DEL ENTE: CORPORACIÓN ELÉCTRICA NACIONAL (CORPOELEC)
AÑO: 2013
MES: ABRIL
CATEGORÍA PRESUPUESTARIA: **SEGURIDAD INTEGRAL**

Ejecución Financiera Mensual de la Categoría Presupuestaria por Partida

(Expresado en Bolívares)

PARTIDA	DENOMINACIÓN	PRESUPUESTO APROBADO	PRESUPUESTO MODIFICADO	EJECUTADO EN EL MES ABRIL						ACUMULADO AL MES ABRIL						DISPONIBILIDAD PRESUPUESTARIA AL CIERRE DEL MES ABRIL
				COMPROMISO	%	CAUSADO	%	PAGADO	%	COMPROMISO	%	CAUSADO	%	PAGADO	%	
4.01	GASTOS DE PERSONAL	479.810.473,00	479.810.473,00	33.699.374,17	7,02%	33.699.374	7,02%	33.699.374,17	7,02%	121.824.644,87	25,39%	121.824.644,87	25,39%	121.824.644,87	25,39%	357.985.828,13
4.02	MATERIALES, SUMINISTROS Y MERCANCIAS	15.741.440,00	15.886.940,00	21.499,52	0,14%	21.500	0,14%	21.499,52	0,14%	111.963,44	0,70%	111.963,44	0,70%	111.963,44	0,70%	15.774.976,56
4.03	SERVICIOS NO PERSONALES	462.515.699,50	416.070.199,50	39.546.045,42	9,50%	39.546.045	9,50%	39.546.045,42	9,50%	40.258.606,59	9,68%	40.258.606,59	9,68%	40.258.606,59	9,68%	375.811.592,91
4.04	ACTIVOS REALES	14.313.272,00	14.313.272,00		0,00%		0,00%		0,00%	0,00	0,00%	0,00	0,00%	0,00	0,00%	14.313.272,00
4.05	ACTIVOS FINANCIEROS				0,00%		0,00%		0,00%	0,00	0,00%	0,00	0,00%	0,00	0,00%	0,00
4.07	TRANFERENCIAS Y DONACIONES				0,00%		0,00%		0,00%	0,00	0,00%	0,00	0,00%	0,00	0,00%	0,00
4.08	OTROS GASTOS				0,00%		0,00%		0,00%	0,00	0,00%	0,00	0,00%	0,00	0,00%	0,00
4.10	SERVICIO DE LA DEUDA				0,00%		0,00%		0,00%	0,00	0,00%	0,00	0,00%	0,00	0,00%	0,00
4.11	DIMINUCION DE PASIVOS				0,00%		0,00%		0,00%	0,00	0,00%	0,00	0,00%	0,00	0,00%	0,00
4.12	DISMINUCIONES DE PATRIMONIO				0,00%		0,00%		0,00%	0,00	0,00%	0,00	0,00%	0,00	0,00%	0,00
	TOTAL	**972.380.884,50**	**926.080.884,50**	**73.266.919,11**	**7,91%**	**73.266.919**	**7,91%**	**73.266.919,11**	**7,91%**	**162.195.214,90**	**17,51%**	**162.195.214,90**	**17,51%**	**162.195.214,90**	**17,51%**	**763.885.669,60**

Cifras Estimadas al Cierre del Ejercicio Económico-Financiero año 2013
Fuente: Información Suministrada por CORPOELEC

Gobierno Bolivariano de Venezuela | Ministerio del Poder Popular para la Energía Eléctrica

1813 2013 BICENTENARIO ADMIRABLE

CÓDIGO DEL ENTE: A1291
DENOMINACIÓN DEL ENTE: CORPORACIÓN ELÉCTRICA NACIONAL (CORPOELEC)
AÑO: 2013
MES: ABRIL
CATEGORÍA PRESUPUESTARIA: **GESTION AMBIENTAL**

Ejecución Financiera Mensual de la Categoría Presupuestaria por Partida

(Expresado en Bolívares)

PARTIDA	DENOMINACIÓN	PRESUPUESTO APROBADO	PRESUPUESTO MODIFICADO	EJECUTADO EN EL MES ABRIL						ACUMULADO AL MES ABRIL						DISPONIBILIDAD PRESUPUESTARIA AL CIERRE DEL MES ABRIL
				COMPROMISO	%	CAUSADO	%	PAGADO	%	COMPROMISO	%	CAUSADO	%	PAGADO	%	
4.01	GASTOS DE PERSONAL	115.833.314,00	115.833.314,00	8.135.525,19	7,02%	8.135.525	7,02%	8.135.525,19	7,02%	29.410.263,29	25,39%	29.410.263,29	25,39%	29.410.263,29	25,39%	86.423.050,71
4.02	MATERIALES, SUMINISTROS Y MERCANCIAS	2.994.592,00	2.994.592,00		0,00%		0,00%		0,00%	1.190,26	0,04%	1.190,26	0,04%	1.190,26	0,04%	2.993.401,74
4.03	SERVICIOS NO PERSONALES	59.734.305,00	59.734.305,00	18.386,60	0,03%	18.387	0,03%	18.386,60	0,03%	67.991,82	0,11%	67.991,82	0,11%	67.991,82	0,11%	59.666.313,18
4.04	ACTIVOS REALES	19.462.982,00	19.462.982,00		0,00%		0,00%		0,00%	0,00	0,00%	0,00	0,00%	0,00	0,00%	19.462.982,00
4.05	ACTIVOS FINANCIEROS				0,00%		0,00%		0,00%	0,00	0,00%	0,00	0,00%	0,00	0,00%	0,00
4.07	TRANFERENCIAS Y DONACIONES				0,00%		0,00%		0,00%	0,00	0,00%	0,00	0,00%	0,00	0,00%	0,00
4.08	OTROS GASTOS	4.500.000,00	4.500.000,00		0,00%		0,00%		0,00%	0,00	0,00%	0,00	0,00%	0,00	0,00%	4.500.000,00
4.10	SERVICIO DE LA DEUDA				0,00%		0,00%		0,00%	0,00	0,00%	0,00	0,00%	0,00	0,00%	0,00
4.11	DIMINUCION DE PASIVOS				0,00%		0,00%		0,00%	0,00	0,00%	0,00	0,00%	0,00	0,00%	0,00
4.12	DISMINUCIONES DE PATRIMONIO				0,00%		0,00%		0,00%	0,00	0,00%	0,00	0,00%	0,00	0,00%	0,00
	TOTAL	**202.525.193,00**	**202.525.193,00**	**8.153.911,79**	**4,03%**	**8.153.912**	**4,03%**	**8.153.911,79**	**4,03%**	**29.479.445,37**	**14,56%**	**29.479.445,37**	**14,56%**	**29.479.445,37**	**14,56%**	**173.045.747,63**

Cifras Estimadas al Cierre del Ejercicio Económico-Financiero año 2013
Fuente: Información Suministrada por CORPOELEC

Gobierno Bolivariano de Venezuela | Ministerio del Poder Popular para la Energía Eléctrica

CÓDIGO DEL ENTE: A1291
DENOMINACIÓN DEL ENTE: CORPORACIÓN ELÉCTRICA NACIONAL (CORPOELEC)
AÑO: 2013
MES: ABRIL
CATEGORÍA PRESUPUESTARIA: **AUTOMATIZACIÓN TECNOLOGÍA DE INFORMACIÓN Y TELECOMUNICACIONES**

Ejecución Financiera Mensual de la Categoría Presupuestaria por Partida

(Expresado en Bolívares)

PARTIDA	DENOMINACIÓN	PRESUPUESTO APROBADO	PRESUPUESTO MODIFICADO	EJECUTADO EN EL MES ABRIL						ACUMULADO AL MES ABRIL						DISPONIBILIDAD PRESUPUESTARIA AL CIERRE DEL MES ABRIL
				COMPROMISO	%	CAUSADO	%	PAGADO	%	COMPROMISO	%	CAUSADO	%	PAGADO	%	
4.01	GASTOS DE PERSONAL	536.010.686,00	536.010.686,00	37.646.582,73	7,02%	37.646.583	7,02%	37.646.582,73	7,02%	136.093.968,65	25,39%	136.093.968,65	25,39%	136.093.968,65	25,39%	399.916.717,35
4.02	MATERIALES, SUMINISTROS Y MERCANCIAS	88.381.129,00	88.381.129,00	9.220,42	0,01%	9.220	0,01%	9.220,42	0,01%	65.469,00	0,07%	65.469,00	0,07%	65.469,00	0,07%	88.315.660,00
4.03	SERVICIOS NO PERSONALES	416.923.792,50	416.923.792,50	11.525.406,39	2,76%	11.525.406	2,76%	11.525.406,39	2,76%	28.585.197,22	6,86%	28.585.197,22	6,86%	28.585.197,22	6,86%	388.338.595,28
4.04	ACTIVOS REALES	109.623.067,00	109.623.067,00	181.598,40	0,17%	181.598	0,17%	181.598,40	0,17%	472.773,15	0,43%	472.773,15	0,43%	472.773,15	0,43%	109.150.293,85
4.05	ACTIVOS FINANCIEROS				0,00%		0,00%		0,00%	0,00	0,00%	0,00	0,00%	0,00	0,00%	0,00
4.07	TRANFERENCIAS Y DONACIONES	131.304.677,00	131.304.677,00		0,00%		0,00%		0,00%	0,00	0,00%	0,00	0,00%	0,00	0,00%	131.304.677,00
4.08	OTROS GASTOS	3.600,00	3.600,00		0,00%		0,00%		0,00%	0,00	0,00%	0,00	0,00%	0,00	0,00%	3.600,00
4.10	SERVICIO DE LA DEUDA				0,00%		0,00%		0,00%	0,00	0,00%	0,00	0,00%	0,00	0,00%	0,00
4.11	DIMINUCION DE PASIVOS				0,00%		0,00%		0,00%	0,00	0,00%	0,00	0,00%	0,00	0,00%	0,00
4.12	DISMINUCIONES DE PATRIMONIO				0,00%		0,00%		0,00%	0,00	0,00%	0,00	0,00%	0,00	0,00%	0,00
	TOTAL	**1.282.246.951,50**	**1.282.246.951,50**	**49.362.807,94**	**3,85%**	**49.362.808**	**3,85%**	**49.362.807,94**	**3,85%**	**165.217.408,02**	**12,88%**	**165.217.408,02**	**12,88%**	**165.217.408,02**	**12,88%**	**1.117.029.543,48**

Cifras Estimadas al Cierre del Ejercicio Económico-Financiero año 2013
Fuente: Información Suministrada por CORPOELEC

MPPEE

Gobierno Bolivariano de Venezuela | Ministerio del Poder Popular para la Energía Eléctrica

CÓDIGO DEL ENTE: A1291
DENOMINACIÓN DEL ENTE: CORPORACIÓN ELÉCTRICA NACIONAL (CORPOELEC)
AÑO: 2013
MES: ABRIL
CATEGORÍA PRESUPUESTARIA: **DESARROLLO SOCIAL**

Ejecución Financiera Mensual de la Categoría Presupuestaria por Partida

(Expresado en Bolívares)

PARTIDA	DENOMINACIÓN	PRESUPUESTO APROBADO	PRESUPUESTO MODIFICADO	EJECUTADO EN EL MES ABRIL						ACUMULADO AL MES ABRIL						DISPONIBILIDAD PRESUPUESTARIA AL CIERRE DEL MES ABRIL
				COMPROMISO	%	CAUSADO	%	PAGADO	%	COMPROMISO	%	CAUSADO	%	PAGADO	%	
4.01	GASTOS DE PERSONAL	109.664.315,00	109.664.315,00	7.702.247,02	7,02%	7.702.247	7,02%	7.702.247,02	7,02%	27.843.944,60	25,39%	27.843.944,60	25,39%	27.843.944,60	25,39%	81.820.370,40
4.02	MATERIALES, SUMINISTROS Y MERCANCIAS	16.845.491,00	16.845.491,00		0,00%		0,00%		0,00%	1.460,86	0,01%	1.460,86	0,01%	1.460,86	0,01%	16.844.030,14
4.03	SERVICIOS NO PERSONALES	37.275.986,50	37.275.986,50		0,00%		0,00%		0,00%	0,00	0,00%	0,00	0,00%	0,00	0,00%	37.275.986,50
4.04	ACTIVOS REALES				0,00%		0,00%		0,00%	0,00	0,00%	0,00	0,00%	0,00	0,00%	0,00
4.05	ACTIVOS FINANCIEROS				0,00%		0,00%		0,00%	0,00	0,00%	0,00	0,00%	0,00	0,00%	0,00
4.07	TRANFERENCIAS Y DONACIONES	88.152.966,00	88.152.966,00		0,00%		0,00%		0,00%	4.137.845,90	4,69%	4.137.845,90	4,69%	4.137.845,90	4,69%	84.015.120,10
4.08	OTROS GASTOS	25.000,00	25.000,00		0,00%		0,00%		0,00%	0,00	0,00%	0,00	0,00%	0,00	0,00%	25.000,00
4.10	SERVICIO DE LA DEUDA				0,00%		0,00%		0,00%	0,00	0,00%	0,00	0,00%	0,00	0,00%	0,00
4.11	DIMINUCION DE PASIVOS				0,00%		0,00%		0,00%	0,00	0,00%	0,00	0,00%	0,00	0,00%	0,00
4.12	DISMINUCIONES DE PATRIMONIO				0,00%		0,00%		0,00%	0,00	0,00%	0,00	0,00%	0,00	0,00%	0,00
	TOTAL	**251.963.758,50**	**251.963.758,50**	**7.702.247,02**	**3,06%**	**7.702.247**	**3,06%**	**7.702.247,02**	**3,06%**	**31.983.251,36**	**12,69%**	**31.983.251,36**	**12,69%**	**31.983.251,36**	**12,69%**	**219.980.507,14**

Cifras Estimadas al Cierre del Ejercicio Económico-Financiero año 2013
Fuente: Información Suministrada por CORPOELEC

Gobierno Bolivariano de Venezuela | Ministerio del Poder Popular para la Energía Eléctrica

CÓDIGO DEL ENTE: A1291
DENOMINACIÓN DEL ENTE: CORPORACIÓN ELÉCTRICA NACIONAL (CORPOELEC)
AÑO: 2013
MES: ABRIL
CATEGORÍA PRESUPUESTARIA: **SERVICIO CORPORATIVO**

Ejecución Financiera Mensual de la Categoría Presupuestaria por Partida

(Expresado en Bolívares)

PARTIDA	DENOMINACIÓN	PRESUPUESTO APROBADO	PRESUPUESTO MODIFICADO	EJECUTADO EN EL MES ABRIL						ACUMULADO AL MES ABRIL						DISPONIBILIDAD PRESUPUESTARIA AL CIERRE DEL MES ABRIL
				COMPROMISO	%	CAUSADO	%	PAGADO	%	COMPROMISO	%	CAUSADO	%	PAGADO	%	
4.01	GASTOS DE PERSONAL	602.480.334,00	602.480.334,00	42.315.062,61	7,02%	42.315.063	7,02%	42.315.062,61	7,02%	152.970.718,36	25,39%	152.970.718,36	25,39%	152.970.718,36	25,39%	449.509.615,64
4.02	MATERIALES, SUMINISTROS Y MERCANCIAS	205.472.745,55	217.954.337,55	9.459.535,37	4,34%	9.459.535	4,34%	9.459.535,37	4,34%	15.757.375,50	7,23%	15.757.375,50	7,23%	15.757.375,50	7,23%	202.196.962,05
4.03	SERVICIOS NO PERSONALES	2.389.779.552,00	2.494.227.729,00	59.962.324,65	2,40%	59.962.325	2,40%	59.962.324,65	2,40%	98.603.702,85	3,95%	98.603.702,85	3,95%	98.603.702,85	3,95%	2.395.624.026,15
4.04	ACTIVOS REALES	296.966.044,00	367.728.942,17	361.100,00	0,10%	361.100	0,10%	361.100,00	0,10%	20.487.128,09	5,57%	20.487.128,09	5,57%	20.487.128,09	5,57%	347.241.814,08
4.05	ACTIVOS FINANCIEROS				0,00%		0,00%		0,00%	0,00	0,00%	0,00	0,00%	0,00	0,00%	0,00
4.07	TRANFERENCIAS Y DONACIONES				0,00%		0,00%		0,00%	0,00	0,00%	0,00	0,00%	0,00	0,00%	0,00
4.08	OTROS GASTOS				0,00%		0,00%		0,00%	0,00	0,00%	0,00	0,00%	0,00	0,00%	0,00
4.10	SERVICIO DE LA DEUDA				0,00%		0,00%		0,00%	0,00	0,00%	0,00	0,00%	0,00	0,00%	0,00
4.11	DIMINUCION DE PASIVOS				0,00%		0,00%		0,00%	0,00	0,00%	0,00	0,00%	0,00	0,00%	0,00
4.12	DISMINUCIONES DE PATRIMONIO				0,00%		0,00%		0,00%	0,00	0,00%	0,00	0,00%	0,00	0,00%	0,00
	TOTAL	**3.494.698.675,55**	**3.682.391.342,72**	**112.098.022,63**	**3,04%**	**112.098.023**	**3,04%**	**112.098.022,63**	**3,04%**	**287.818.924,80**	**7,82%**	**287.818.924,80**	**7,82%**	**287.818.924,80**	**7,82%**	**3.394.572.417,92**

Cifras Estimadas al Cierre del Ejercicio Económico-Financiero año 2013
Fuente: Información Suministrada por CORPOELEC

MPPEE

Gobierno Bolivariano de Venezuela | Ministerio del Poder Popular para la Energía Eléctrica

CÓDIGO DEL ENTE: A1291
DENOMINACIÓN DEL ENTE: CORPORACIÓN ELÉCTRICA NACIONAL (CORPOELEC)
AÑO: 2013
MES: ABRIL
CATEGORÍA PRESUPUESTARIA: **FORTALECIMIENTO Y DESARROLLO INSTITUCIONAL DE LA CORPORACIÓN ELÉCTRICA NACIONAL**

Ejecución Financiera Mensual de la Categoría Presupuestaria por Partida

(Expresado en Bolívares)

PARTIDA	DENOMINACIÓN	PRESUPUESTO APROBADO	PRESUPUESTO MODIFICADO	EJECUTADO EN EL MES ABRIL						ACUMULADO AL MES ABRIL						DISPONIBILIDAD PRESUPUESTARIA AL CIERRE DEL MES ABRIL
				COMPROMISO	%	CAUSADO	%	PAGADO	%	COMPROMISO	%	CAUSADO	%	PAGADO	%	
4.01	GASTOS DE PERSONAL				0,00%		0,00%		0,00%	0,00	0,00%	0,00	0,00%	0,00	0,00%	0,00
4.02	MATERIALES, SUMINISTROS Y MERCANCIAS	72.138,00	72.138,00		0,00%		0,00%		0,00%	23.532,00	32,62%	23.532,00	32,62%	23.532,00	32,62%	48.606,00
4.03	SERVICIOS NO PERSONALES	299.365.351,50	299.365.351,50	83.886,00	0,03%	83.886	0,03%	83.886,00	0,03%	105.261,00	0,04%	105.261,00	0,04%	105.261,00	0,04%	299.260.090,50
4.04	ACTIVOS REALES	164.489.146,00	164.489.146,00		0,00%		0,00%		0,00%	0,00	0,00%	0,00	0,00%	0,00	0,00%	164.489.146,00
4.05	ACTIVOS FINANCIEROS				0,00%		0,00%		0,00%	0,00	0,00%	0,00	0,00%	0,00	0,00%	0,00
4.07	TRANFERENCIAS Y DONACIONES	38.391.938,00	38.391.938,00		0,00%		0,00%		0,00%	0,00	0,00%	0,00	0,00%	0,00	0,00%	38.391.938,00
4.08	OTROS GASTOS				0,00%		0,00%		0,00%	0,00	0,00%	0,00	0,00%	0,00	0,00%	0,00
4.10	SERVICIO DE LA DEUDA				0,00%		0,00%		0,00%	0,00	0,00%	0,00	0,00%	0,00	0,00%	0,00
4.11	DIMINUCION DE PASIVOS				0,00%		0,00%		0,00%	0,00	0,00%	0,00	0,00%	0,00	0,00%	0,00
4.12	DISMINUCIONES DE PATRIMONIO				0,00%		0,00%		0,00%	0,00	0,00%	0,00	0,00%	0,00	0,00%	0,00
	TOTAL	**502.318.573,50**	**502.318.573,50**	**83.886,00**	**0,02%**	**83.886**	**0,02%**	**83.886,00**	**0,02%**	**128.793,00**	**0,03%**	**128.793,00**	**0,03%**	**128.793,00**	**0,03%**	**502.189.780,50**

Cifras Estimadas al Cierre del Ejercicio Económico-Financiero año 2013
Fuente: Información Suministrada por CORPOELEC

CÓDIGO DEL ENTE: A1291
DENOMINACIÓN DEL ENTE: CORPORACIÓN ELÉCTRICA NACIONAL (CORPOELEC)
AÑO: 2013
MES: ABRIL
CATEGORÍA PRESUPUESTARIA: **RED DE TRANSPORTE BANDA ANCHA BASADO EN LA FIBRA ÓPTICA**

Ejecución Financiera Mensual de la Categoría Presupuestaria por Partida

(Expresado en Bolívares)

PARTIDA	DENOMINACIÓN	PRESUPUESTO APROBADO	PRESUPUESTO MODIFICADO	EJECUTADO EN EL MES ABRIL						ACUMULADO AL MES ABRIL						DISPONIBILIDAD PRESUPUESTARIA AL CIERRE DEL MES ABRIL
				COMPROMISO	%	CAUSADO	%	PAGADO	%	COMPROMISO	%	CAUSADO	%	PAGADO	%	
4.01	GASTOS DE PERSONAL				0,00%		0,00%		0,00%	0,00	0,00%	0,00	0,00%	0,00	0,00%	0,00
4.02	MATERIALES, SUMINISTROS Y MERCANCIAS	206.940.592,00	206.940.592,00		0,00%		0,00%		0,00%	0,00	0,00%	0,00	0,00%	0,00	0,00%	206.940.592,00
4.03	SERVICIOS NO PERSONALES	567.119.726,00	567.119.726,00		0,00%		0,00%		0,00%	0,00	0,00%	0,00	0,00%	0,00	0,00%	567.119.726,00
4.04	ACTIVOS REALES	517.667.126,00	517.667.126,00		0,00%		0,00%		0,00%	0,00	0,00%	0,00	0,00%	0,00	0,00%	517.667.126,00
4.05	ACTIVOS FINANCIEROS				0,00%		0,00%		0,00%	0,00	0,00%	0,00	0,00%	0,00	0,00%	0,00
4.07	TRANFERENCIAS Y DONACIONES				0,00%		0,00%		0,00%	0,00	0,00%	0,00	0,00%	0,00	0,00%	0,00
4.08	OTROS GASTOS				0,00%		0,00%		0,00%	0,00	0,00%	0,00	0,00%	0,00	0,00%	0,00
4.10	SERVICIO DE LA DEUDA				0,00%		0,00%		0,00%	0,00	0,00%	0,00	0,00%	0,00	0,00%	0,00
4.11	DIMINUCION DE PASIVOS				0,00%		0,00%		0,00%	0,00	0,00%	0,00	0,00%	0,00	0,00%	0,00
4.12	DISMINUCIONES DE PATRIMONIO				0,00%		0,00%		0,00%	0,00	0,00%	0,00	0,00%	0,00	0,00%	0,00
	TOTAL	**1.291.727.444,00**	**1.291.727.444,00**	**0,00**	**0,00%**	**0**	**0,00%**	**0,00**	**0,00%**	**0,00**	**0,00%**	**0,00**	**0,00%**	**0,00**	**0,00%**	**1.291.727.444,00**

Cifras Estimadas al Cierre del Ejercicio Económico-Financiero año 2013
Fuente: Información Suministrada por CORPOELEC

Gobierno Bolivariano de Venezuela | Ministerio del Poder Popular para la Energía Eléctrica

CÓDIGO DEL ENTE: A1291
DENOMINACIÓN DEL ENTE: CORPORACIÓN ELÉCTRICA NACIONAL (CORPOELEC)
AÑO: 2013
MES: ABRIL
CATEGORÍA PRESUPUESTARIA: **CONSTRUCCIÓN DE LA CENTRAL HIDROELÉCTRICA TOCOMA**

Ejecución Financiera Mensual de la Categoría Presupuestaria por Partida

(Expresado en Bolívares)

PARTIDA	DENOMINACIÓN	PRESUPUESTO APROBADO	PRESUPUESTO MODIFICADO	EJECUTADO EN EL MES ABRIL						ACUMULADO AL MES ABRIL						DISPONIBILIDAD PRESUPUESTARIA AL CIERRE DEL MES ABRIL
				COMPROMISO	%	CAUSADO	%	PAGADO	%	COMPROMISO	%	CAUSADO	%	PAGADO	%	
4.01	GASTOS DE PERSONAL				0,00%		0,00%		0,00%	0,00	0,00%	0,00	0,00%	0,00	0,00%	0,00
4.02	MATERIALES, SUMINISTROS Y MERCANCIAS	21.364.425,00	21.364.425,00		0,00%		0,00%		0,00%	5.408,14	0,03%	5.408,14	0,03%	5.408,14	0,03%	21.359.016,86
4.03	SERVICIOS NO PERSONALES	40.081.640,50	40.081.640,50	29.050,12	0,07%	29.050	0,07%	29.050,12	0,07%	40.910,12	0,10%	40.910,12	0,10%	40.910,12	0,10%	40.040.730,38
4.04	ACTIVOS REALES	733.170.816,00	2.331.827.326,17	844.435.097,92	36,21%	844.435.098	36,21%	489.435.097,92	20,99%	844.524.465,28	36,22%	844.524.465,28	36,22%	489.524.465,28	20,99%	1.487.302.860,89
4.05	ACTIVOS FINANCIEROS				0,00%		0,00%		0,00%	0,00	0,00%	0,00	0,00%	0,00	0,00%	0,00
4.07	TRANFERENCIAS Y DONACIONES				0,00%		0,00%		0,00%	0,00	0,00%	0,00	0,00%	0,00	0,00%	0,00
4.08	OTROS GASTOS	1.769.932,00	1.769.932,00		0,00%		0,00%		0,00%	0,00	0,00%	0,00	0,00%	0,00	0,00%	1.769.932,00
4.10	SERVICIO DE LA DEUDA				0,00%		0,00%		0,00%	0,00	0,00%	0,00	0,00%	0,00	0,00%	0,00
4.11	DIMINUCION DE PASIVOS				0,00%		0,00%		0,00%	0,00	0,00%	0,00	0,00%	0,00	0,00%	0,00
4.12	DISMINUCIONES DE PATRIMONIO				0,00%		0,00%		0,00%	0,00	0,00%	0,00	0,00%	0,00	0,00%	0,00
	TOTAL	**796.386.813,50**	**2.395.043.323,67**	**844.464.148,04**	**35,26%**	**844.464.148**	**35,26%**	**489.464.148,04**	**20,44%**	**844.570.783,54**	**35,26%**	**844.570.783,54**	**35,26%**	**489.570.783,54**	**20,44%**	**1.550.472.540,13**

Cifras Estimadas al Cierre del Ejercicio Económico-Financiero año 2013
Fuente: Información Suministrada por CORPOELEC

Gobierno Bolivariano de Venezuela | Ministerio del Poder Popular para la Energía Eléctrica

1813 BICENTENARIO 2013 ADMIRABLE

CÓDIGO DEL ENTE: A1291
DENOMINACIÓN DEL ENTE: CORPORACIÓN ELÉCTRICA NACIONAL (CORPOELEC)
AÑO: 2013
MES: ABRIL
CATEGORÍA PRESUPUESTARIA: **PLANTA DE CICLO COMBINADO TERMOZULIA III**

Ejecución Financiera Mensual de la Categoría Presupuestaria por Partida

(Expresado en Bolívares)

PARTIDA	DENOMINACIÓN	PRESUPUESTO APROBADO	PRESUPUESTO MODIFICADO	EJECUTADO EN EL MES ABRIL						ACUMULADO AL MES ABRIL						DISPONIBILIDAD PRESUPUESTARIA AL CIERRE DEL MES ABRIL
				COMPROMISO	%	CAUSADO	%	PAGADO	%	COMPROMISO	%	CAUSADO	%	PAGADO	%	
4.01	GASTOS DE PERSONAL				0,00%		0,00%		0,00%	0,00	0,00%	0,00	0,00%	0,00	0,00%	0,00
4.02	MATERIALES, SUMINISTROS Y MERCANCIAS				0,00%		0,00%		0,00%	0,00	0,00%	0,00	0,00%	0,00	0,00%	0,00
4.03	SERVICIOS NO PERSONALES				0,00%		0,00%		0,00%	0,00	0,00%	0,00	0,00%	0,00	0,00%	0,00
4.04	ACTIVOS REALES	1.436.358.612,00	2.042.631.071,80		0,00%		0,00%		0,00%	335.938.111,30	16,45%	335.938.111,30	16,45%	284.938.111,30	13,95%	1.706.692.960,50
4.05	ACTIVOS FINANCIEROS				0,00%		0,00%		0,00%	0,00	0,00%	0,00	0,00%	0,00	0,00%	0,00
4.07	TRANFERENCIAS Y DONACIONES				0,00%		0,00%		0,00%	0,00	0,00%	0,00	0,00%	0,00	0,00%	0,00
4.08	OTROS GASTOS				0,00%		0,00%		0,00%	0,00	0,00%	0,00	0,00%	0,00	0,00%	0,00
4.10	SERVICIO DE LA DEUDA				0,00%		0,00%		0,00%	0,00	0,00%	0,00	0,00%	0,00	0,00%	0,00
4.11	DIMINUCION DE PASIVOS				0,00%		0,00%		0,00%	0,00	0,00%	0,00	0,00%	0,00	0,00%	0,00
4.12	DISMINUCIONES DE PATRIMONIO				0,00%		0,00%		0,00%	0,00	0,00%	0,00	0,00%	0,00	0,00%	0,00
	TOTAL	**1.436.358.612,00**	**2.042.631.071,80**	**0,00**	**0,00%**	**0**	**0,00%**	**0,00**	**0,00%**	**335.938.111,30**	**16,45%**	**335.938.111,30**	**16,45%**	**284.938.111,30**	**13,95%**	**1.706.692.960,50**

Cifras Estimadas al Cierre del Ejercicio Económico-Financiero año 2013
Fuente: Información Suministrada por CORPOELEC

MPPEE

Gobierno Bolivariano de Venezuela | Ministerio del Poder Popular para la Energía Eléctrica

200 1813 LA PATRIA 2013 ADMIRABLE

CÓDIGO DEL ENTE: A1291
DENOMINACIÓN DEL ENTE: CORPORACIÓN ELÉCTRICA NACIONAL (CORPOELEC)
AÑO: 2013
MES: ABRIL
CATEGORÍA PRESUPUESTARIA: **MODERNIZACIÓN DE LAS UNIDADES 1 A 6 DE LA CASA DE MÁQUINAS 1 DE LA CENTRAL HIDROELÉCTRICA SIMÓN BOLÍVAR (GURI)**

Ejecución Financiera Mensual de la Categoría Presupuestaria por Partida

(Expresado en Bolívares)

PARTIDA	DENOMINACIÓN	PRESUPUESTO APROBADO	PRESUPUESTO MODIFICADO	EJECUTADO EN EL MES ABRIL						ACUMULADO AL MES ABRIL						DISPONIBILIDAD PRESUPUESTARIA AL CIERRE DEL MES ABRIL
				COMPROMISO	%	CAUSADO	%	PAGADO	%	COMPROMISO	%	CAUSADO	%	PAGADO	%	
4.01	GASTOS DE PERSONAL				0,00%		0,00%		0,00%	0,00	0,00%	0,00	0,00%	0,00	0,00%	0,00
4.02	MATERIALES, SUMINISTROS Y MERCANCIAS				0,00%		0,00%		0,00%	0,00	0,00%	0,00	0,00%	0,00	0,00%	0,00
4.03	SERVICIOS NO PERSONALES				0,00%		0,00%		0,00%	0,00	0,00%	0,00	0,00%	0,00	0,00%	0,00
4.04	ACTIVOS REALES	1.317.562.999,00	1.317.562.999,00		0,00%		0,00%		0,00%	0,00	0,00%	0,00	0,00%	0,00	0,00%	1.317.562.999,00
4.05	ACTIVOS FINANCIEROS				0,00%		0,00%		0,00%	0,00	0,00%	0,00	0,00%	0,00	0,00%	0,00
4.07	TRANFERENCIAS Y DONACIONES				0,00%		0,00%		0,00%	0,00	0,00%	0,00	0,00%	0,00	0,00%	0,00
4.08	OTROS GASTOS				0,00%		0,00%		0,00%	0,00	0,00%	0,00	0,00%	0,00	0,00%	0,00
4.10	SERVICIO DE LA DEUDA				0,00%		0,00%		0,00%	0,00	0,00%	0,00	0,00%	0,00	0,00%	0,00
4.11	DIMINUCION DE PASIVOS				0,00%		0,00%		0,00%	0,00	0,00%	0,00	0,00%	0,00	0,00%	0,00
4.12	DISMINUCIONES DE PATRIMONIO				0,00%		0,00%		0,00%	0,00	0,00%	0,00	0,00%	0,00	0,00%	0,00
	TOTAL	**1.317.562.999,00**	**1.317.562.999,00**	**0,00**	**0,00%**	**0**	**0,00%**	**0,00**	**0,00%**	**0,00**	**0,00%**	**0,00**	**0,00%**	**0,00**	**0,00%**	**1.317.562.999,00**

Cifras Estimadas al Cierre del Ejercicio Económico-Financiero año 2013
Fuente: Información Suministrada por CORPOELEC

CÓDIGO DEL ENTE: A1291
DENOMINACIÓN DEL ENTE: CORPORACIÓN ELÉCTRICA NACIONAL (CORPOELEC)
AÑO: 2013
MES: ABRIL
CATEGORÍA PRESUPUESTARIA: **II DESARROLLO DEL COMPLEJO HIDROELÉCTRICO URIBANTE CAPARO (PRESA LAS CUEVAS - CENTRAL LAS COLORADAS)**

Ejecución Financiera Mensual de la Categoría Presupuestaria por Partida

(Expresado en Bolívares)

PARTIDA	DENOMINACIÓN	PRESUPUESTO APROBADO	PRESUPUESTO MODIFICADO	EJECUTADO EN EL MES ABRIL						ACUMULADO AL MES ABRIL						DISPONIBILIDAD PRESUPUESTARIA AL CIERRE DEL MES ABRIL
				COMPROMISO	%	CAUSADO	%	PAGADO	%	COMPROMISO	%	CAUSADO	%	PAGADO	%	
4.01	GASTOS DE PERSONAL				0,00%		0,00%		0,00%	0,00	0,00%	0,00	0,00%	0,00	0,00%	0,00
4.02	MATERIALES, SUMINISTROS Y MERCANCIAS				0,00%		0,00%		0,00%	0,00	0,00%	0,00	0,00%	0,00	0,00%	0,00
4.03	SERVICIOS NO PERSONALES	923.296.000,00	923.296.000,00		0,00%		0,00%		0,00%	0,00	0,00%	0,00	0,00%	0,00	0,00%	923.296.000,00
4.04	ACTIVOS REALES	453.297.219,00	453.297.219,00		0,00%		0,00%		0,00%	0,00	0,00%	0,00	0,00%	0,00	0,00%	453.297.219,00
4.05	ACTIVOS FINANCIEROS				0,00%		0,00%		0,00%	0,00	0,00%	0,00	0,00%	0,00	0,00%	0,00
4.07	TRANFERENCIAS Y DONACIONES				0,00%		0,00%		0,00%	0,00	0,00%	0,00	0,00%	0,00	0,00%	0,00
4.08	OTROS GASTOS				0,00%		0,00%		0,00%	0,00	0,00%	0,00	0,00%	0,00	0,00%	0,00
4.10	SERVICIO DE LA DEUDA				0,00%		0,00%		0,00%	0,00	0,00%	0,00	0,00%	0,00	0,00%	0,00
4.11	DIMINUCION DE PASIVOS				0,00%		0,00%		0,00%	0,00	0,00%	0,00	0,00%	0,00	0,00%	0,00
4.12	DISMINUCIONES DE PATRIMONIO				0,00%		0,00%		0,00%	0,00	0,00%	0,00	0,00%	0,00	0,00%	0,00
	TOTAL	**1.376.593.219,00**	**1.376.593.219,00**	**0,00**	**0,00%**	**0**	**0,00%**	**0,00**	**0,00%**	**0,00**	**0,00%**	**0,00**	**0,00%**	**0,00**	**0,00%**	**1.376.593.219,00**

Cifras Estimadas al Cierre del Ejercicio Económico-Financiero año 2013
Fuente: Información Suministrada por CORPOELEC

Gobierno Bolivariano de Venezuela | Ministerio del Poder Popular para la Energía Eléctrica

1813 BICENTENARIO 2013 ADMIRABLE

CÓDIGO DEL ENTE: A1291
DENOMINACIÓN DEL ENTE: CORPORACIÓN ELÉCTRICA NACIONAL (CORPOELEC)
AÑO: 2013
MES: ABRIL
CATEGORÍA PRESUPUESTARIA: **CONSTRUCCIÓN DE LA PLANTA DE GENERACIÓN TERMOELÉCTRICA ANTONIO JOSÉ DE SUCRE (PLANTA CUMANÃ) 1000 MW**

Ejecución Financiera Mensual de la Categoría Presupuestaria por Partida

(Expresado en Bolívares)

PARTIDA	DENOMINACIÓN	PRESUPUESTO APROBADO	PRESUPUESTO MODIFICADO	EJECUTADO EN EL MES ABRIL						ACUMULADO AL MES ABRIL						DISPONIBILIDAD PRESUPUESTARIA AL CIERRE DEL MES ABRIL
				COMPROMISO	%	CAUSADO	%	PAGADO	%	COMPROMISO	%	CAUSADO	%	PAGADO	%	
4.01	GASTOS DE PERSONAL				0,00%		0,00%		0,00%	0,00	0,00%	0,00	0,00%	0,00	0,00%	0,00
4.02	MATERIALES, SUMINISTROS Y MERCANCIAS				0,00%		0,00%		0,00%	0,00	0,00%	0,00	0,00%	0,00	0,00%	0,00
4.03	SERVICIOS NO PERSONALES				0,00%		0,00%		0,00%	0,00	0,00%	0,00	0,00%	0,00	0,00%	0,00
4.04	ACTIVOS REALES	779.491.821,00	779.491.821,00		0,00%		0,00%		0,00%	0,00	0,00%	0,00	0,00%	0,00	0,00%	779.491.821,00
4.05	ACTIVOS FINANCIEROS				0,00%		0,00%		0,00%	0,00	0,00%	0,00	0,00%	0,00	0,00%	0,00
4.07	TRANFERENCIAS Y DONACIONES				0,00%		0,00%		0,00%	0,00	0,00%	0,00	0,00%	0,00	0,00%	0,00
4.08	OTROS GASTOS				0,00%		0,00%		0,00%	0,00	0,00%	0,00	0,00%	0,00	0,00%	0,00
4.10	SERVICIO DE LA DEUDA				0,00%		0,00%		0,00%	0,00	0,00%	0,00	0,00%	0,00	0,00%	0,00
4.11	DIMINUCION DE PASIVOS				0,00%		0,00%		0,00%	0,00	0,00%	0,00	0,00%	0,00	0,00%	0,00
4.12	DISMINUCIONES DE PATRIMONIO				0,00%		0,00%		0,00%	0,00	0,00%	0,00	0,00%	0,00	0,00%	0,00
	TOTAL	**779.491.821,00**	**779.491.821,00**	**0,00**	**0,00%**	**0**	**0,00%**	**0,00**	**0,00%**	**0,00**	**0,00%**	**0,00**	**0,00%**	**0,00**	**0,00%**	**779.491.821,00**

Cifras Estimadas al Cierre del Ejercicio Económico-Financiero año 2013
Fuente: Información Suministrada por CORPOELEC

Gobierno Bolivariano de Venezuela | Ministerio del Poder Popular para la Energía Eléctrica

1813 CAMPAÑA ADMIRABLE 2013

CÓDIGO DEL ENTE: A1291
DENOMINACIÓN DEL ENTE: CORPORACIÓN ELÉCTRICA NACIONAL (CORPOELEC)
AÑO: 2013
MES: ABRIL
CATEGORÍA PRESUPUESTARIA: **REHABILITACIÓN DE LA CENTRAL HIDROELÉCTRICA ANTONIO JOSÉ DE SUCRE (MACAGUA)**

Ejecución Financiera Mensual de la Categoría Presupuestaria por Partida

(Expresado en Bolívares)

PARTIDA	DENOMINACIÓN	PRESUPUESTO APROBADO	PRESUPUESTO MODIFICADO	EJECUTADO EN EL MES ABRIL						ACUMULADO AL MES ABRIL						DISPONIBILIDAD PRESUPUESTARIA AL CIERRE DEL MES ABRIL
				COMPROMISO	%	CAUSADO	%	PAGADO	%	COMPROMISO	%	CAUSADO	%	PAGADO	%	
4.01	GASTOS DE PERSONAL				0,00%		0,00%		0,00%	0,00	0,00%	0,00	0,00%	0,00	0,00%	0,00
4.02	MATERIALES, SUMINISTROS Y MERCANCIAS	44.962.106,00	5.050.000,00		0,00%		0,00%		0,00%	0,00	0,00%	0,00	0,00%	0,00	0,00%	5.050.000,00
4.03	SERVICIOS NO PERSONALES	128.457.640,00	0,00		0,00%		0,00%		0,00%	0,00	0,00%	0,00	0,00%	0,00	0,00%	0,00
4.04	ACTIVOS REALES	414.528.841,00	0,00		0,00%		0,00%		0,00%	0,00	0,00%	0,00	0,00%	0,00	0,00%	0,00
4.05	ACTIVOS FINANCIEROS				0,00%		0,00%		0,00%	0,00	0,00%	0,00	0,00%	0,00	0,00%	0,00
4.07	TRANFERENCIAS Y DONACIONES				0,00%		0,00%		0,00%	0,00	0,00%	0,00	0,00%	0,00	0,00%	0,00
4.08	OTROS GASTOS				0,00%		0,00%		0,00%	0,00	0,00%	0,00	0,00%	0,00	0,00%	0,00
4.10	SERVICIO DE LA DEUDA				0,00%		0,00%		0,00%	0,00	0,00%	0,00	0,00%	0,00	0,00%	0,00
4.11	DIMINUCION DE PASIVOS				0,00%		0,00%		0,00%	0,00	0,00%	0,00	0,00%	0,00	0,00%	0,00
4.12	DISMINUCIONES DE PATRIMONIO				0,00%		0,00%		0,00%	0,00	0,00%	0,00	0,00%	0,00	0,00%	0,00
	TOTAL	**587.948.587,00**	**5.050.000,00**	**0,00**	**0,00%**	**0**	**0,00%**	**0,00**	**0,00%**	**0,00**	**0,00%**	**0,00**	**0,00%**	**0,00**	**0,00%**	**5.050.000,00**

Cifras Estimadas al Cierre del Ejercicio Económico-Financiero año 2013
Fuente: Información Suministrada por CORPOELEC

MPPEE

Gobierno Bolivariano de Venezuela | Ministerio del Poder Popular para la Energía Eléctrica

200 1813 CARACAS 2013 ADMIRABLE

CÓDIGO DEL ENTE: A1291
DENOMINACIÓN DEL ENTE: CORPORACIÓN ELÉCTRICA NACIONAL (CORPOELEC)
AÑO: 2013
MES: ABRIL
CATEGORÍA PRESUPUESTARIA: **CONSTRUCCIÓN DE SUBESTACIONES ENCAPSULADAS EN SF6 EN LA ZONA URBANA DE MARACAIBO**

Ejecución Financiera Mensual de la Categoría Presupuestaria por Partida

(Expresado en Bolívares)

PARTIDA	DENOMINACIÓN	PRESUPUESTO APROBADO	PRESUPUESTO MODIFICADO	EJECUTADO EN EL MES ABRIL						ACUMULADO AL MES ABRIL						DISPONIBILIDAD PRESUPUESTARIA AL CIERRE DEL MES ABRIL
				COMPROMISO	%	CAUSADO	%	PAGADO	%	COMPROMISO	%	CAUSADO	%	PAGADO	%	
4.01	GASTOS DE PERSONAL				0,00%		0,00%		0,00%	0,00	0,00%	0,00	0,00%	0,00	0,00%	0,00
4.02	MATERIALES, SUMINISTROS Y MERCANCIAS				0,00%		0,00%		0,00%	0,00	0,00%	0,00	0,00%	0,00	0,00%	0,00
4.03	SERVICIOS NO PERSONALES				0,00%		0,00%		0,00%	0,00	0,00%	0,00	0,00%	0,00	0,00%	0,00
4.04	ACTIVOS REALES	253.394.530,00	253.394.530,00	47.725.978,87	18,83%	47.725.979	18,83%	47.725.978,87	18,83%	47.725.978,87	18,83%	47.725.978,87	18,83%	47.725.978,87	18,83%	205.668.551,13
4.05	ACTIVOS FINANCIEROS				0,00%		0,00%		0,00%	0,00	0,00%	0,00	0,00%	0,00	0,00%	0,00
4.07	TRANFERENCIAS Y DONACIONES				0,00%		0,00%		0,00%	0,00	0,00%	0,00	0,00%	0,00	0,00%	0,00
4.08	OTROS GASTOS				0,00%		0,00%		0,00%	0,00	0,00%	0,00	0,00%	0,00	0,00%	0,00
4.10	SERVICIO DE LA DEUDA				0,00%		0,00%		0,00%	0,00	0,00%	0,00	0,00%	0,00	0,00%	0,00
4.11	DIMINUCION DE PASIVOS				0,00%		0,00%		0,00%	0,00	0,00%	0,00	0,00%	0,00	0,00%	0,00
4.12	DISMINUCIONES DE PATRIMONIO				0,00%		0,00%		0,00%	0,00	0,00%	0,00	0,00%	0,00	0,00%	0,00
	TOTAL	**253.394.530,00**	**253.394.530,00**	**47.725.978,87**	**18,83%**	**47.725.979**	**18,83%**	**47.725.978,87**	**18,83%**	**47.725.978,87**	**18,83%**	**47.725.978,87**	**18,83%**	**47.725.978,87**	**18,83%**	**205.668.551,13**

Cifras Estimadas al Cierre del Ejercicio Económico-Financiero año 2013
Fuente: Información Suministrada por CORPOELEC

CÓDIGO DEL ENTE: A1291
DENOMINACIÓN DEL ENTE: CORPORACIÓN ELÉCTRICA NACIONAL (CORPOELEC)
AÑO: 2013
MES: ABRIL
CATEGORÍA PRESUPUESTARIA: **SISTEMA DE TRANSMISIÓN EN 400 KV ASOCIADO A LAS SUBESTACIONES BUENA VISTA Y EL VENADO**

Ejecución Financiera Mensual de la Categoría Presupuestaria por Partida

(Expresado en Bolívares)

PARTIDA	DENOMINACIÓN	PRESUPUESTO APROBADO	PRESUPUESTO MODIFICADO	EJECUTADO EN EL MES ABRIL						ACUMULADO AL MES ABRIL						DISPONIBILIDAD PRESUPUESTARIA AL CIERRE DEL MES ABRIL
				COMPROMISO	%	CAUSADO	%	PAGADO	%	COMPROMISO	%	CAUSADO	%	PAGADO	%	
4.01	GASTOS DE PERSONAL				0,00%		0,00%		0,00%	0,00	0,00%	0,00	0,00%	0,00	0,00%	0,00
4.02	MATERIALES, SUMINISTROS Y MERCANCIAS				0,00%		0,00%		0,00%	0,00	0,00%	0,00	0,00%	0,00	0,00%	0,00
4.03	SERVICIOS NO PERSONALES				0,00%		0,00%		0,00%	0,00	0,00%	0,00	0,00%	0,00	0,00%	0,00
4.04	ACTIVOS REALES	301.000.000,00	301.000.000,00		0,00%		0,00%		0,00%	0,00	0,00%	0,00	0,00%	0,00	0,00%	301.000.000,00
4.05	ACTIVOS FINANCIEROS				0,00%		0,00%		0,00%	0,00	0,00%	0,00	0,00%	0,00	0,00%	0,00
4.07	TRANFERENCIAS Y DONACIONES				0,00%		0,00%		0,00%	0,00	0,00%	0,00	0,00%	0,00	0,00%	0,00
4.08	OTROS GASTOS				0,00%		0,00%		0,00%	0,00	0,00%	0,00	0,00%	0,00	0,00%	0,00
4.10	SERVICIO DE LA DEUDA				0,00%		0,00%		0,00%	0,00	0,00%	0,00	0,00%	0,00	0,00%	0,00
4.11	DIMINUCION DE PASIVOS				0,00%		0,00%		0,00%	0,00	0,00%	0,00	0,00%	0,00	0,00%	0,00
4.12	DISMINUCIONES DE PATRIMONIO				0,00%		0,00%		0,00%	0,00	0,00%	0,00	0,00%	0,00	0,00%	0,00
	TOTAL	**301.000.000,00**	**301.000.000,00**	**0,00**	**0,00%**	**0**	**0,00%**	**0,00**	**0,00%**	**0,00**	**0,00%**	**0,00**	**0,00%**	**0,00**	**0,00%**	**301.000.000,00**

Cifras Estimadas al Cierre del Ejercicio Económico-Financiero año 2013
Fuente: Información Suministrada por CORPOELEC

Gobierno Bolivariano de Venezuela | Ministerio del Poder Popular para la Energía Eléctrica

CÓDIGO DEL ENTE: A1291
DENOMINACIÓN DEL ENTE: CORPORACIÓN ELÉCTRICA NACIONAL (CORPOELEC)
AÑO: 2013
MES: ABRIL

CATEGORÍA PRESUPUESTARIA: **PLAN NACIONAL DE RESPALDO AL SISTEMA DE TRANSFORMADORES DE POTENCIA Y SISTEMA CONTROL DE LA DEMANDA**

Ejecución Financiera Mensual de la Categoría Presupuestaria por Partida

(Expresado en Bolívares)

PARTIDA	DENOMINACIÓN	PRESUPUESTO APROBADO	PRESUPUESTO MODIFICADO	EJECUTADO EN EL MES ABRIL						ACUMULADO AL MES ABRIL						DISPONIBILIDAD PRESUPUESTARIA AL CIERRE DEL MES ABRIL
				COMPROMISO	%	CAUSADO	%	PAGADO	%	COMPROMISO	%	CAUSADO	%	PAGADO	%	
4.01	GASTOS DE PERSONAL				0,00%		0,00%		0,00%	0,00	0,00%	0,00	0,00%	0,00	0,00%	0,00
4.02	MATERIALES, SUMINISTROS Y MERCANCIAS				0,00%		0,00%		0,00%	0,00	0,00%	0,00	0,00%	0,00	0,00%	0,00
4.03	SERVICIOS NO PERSONALES				0,00%		0,00%		0,00%	0,00	0,00%	0,00	0,00%	0,00	0,00%	0,00
4.04	ACTIVOS REALES	731.000.000,00	1.042.253.030,90		0,00%		0,00%		0,00%	0,00	0,00%	0,00	0,00%	0,00	0,00%	1.042.253.030,90
4.05	ACTIVOS FINANCIEROS				0,00%		0,00%		0,00%	0,00	0,00%	0,00	0,00%	0,00	0,00%	0,00
4.07	TRANFERENCIAS Y DONACIONES				0,00%		0,00%		0,00%	0,00	0,00%	0,00	0,00%	0,00	0,00%	0,00
4.08	OTROS GASTOS				0,00%		0,00%		0,00%	0,00	0,00%	0,00	0,00%	0,00	0,00%	0,00
4.10	SERVICIO DE LA DEUDA				0,00%		0,00%		0,00%	0,00	0,00%	0,00	0,00%	0,00	0,00%	0,00
4.11	DIMINUCION DE PASIVOS				0,00%		0,00%		0,00%	0,00	0,00%	0,00	0,00%	0,00	0,00%	0,00
4.12	DISMINUCIONES DE PATRIMONIO				0,00%		0,00%		0,00%	0,00	0,00%	0,00	0,00%	0,00	0,00%	0,00
	TOTAL	**731.000.000,00**	**1.042.253.030,90**	**0,00**	**0,00%**	**0**	**0,00%**	**0,00**	**0,00%**	**0,00**	**0,00%**	**0,00**	**0,00%**	**0,00**	**0,00%**	**1.042.253.030,90**

Cifras Estimadas al Cierre del Ejercicio Económico-Financiero año 2013
Fuente: Información Suministrada por CORPOELEC

CODIGO DEL ENTE: A1291
DENOMINACIÓN DEL ENTE: CORPORACIÓN ELÉCTRICA NACIONAL (CORPOELEC)
AÑO: 2013
MES: ABRIL
CATEGORÍA PRESUPUESTARIA: **CONSOLIDADA PROYECTOS**

Ejecución Financiera Consolidada Mensual del Proyecto por Partida

(Expresado en Bolívares)

PARTIDA	DENOMINACIÓN	PRESUPUESTO APROBADO	PRESUPUESTO MODIFICADO	EJECUTADO EN EL MES ABRIL						ACUMULADO AL MES ABRIL						DISPONIBILIDAD PRESUPUESTARIA AL CIERRE DEL MES ABRIL
				COMPROMISO	%	CAUSADO	%	PAGADO	%	COMPROMISO	%	CAUSADO	%	PAGADO	%	
4.01	GASTOS DE PERSONAL	14.327.154.563,00	14.327.154.537,00	1.006.264.280,95	7,02%	1.006.264.281	7,02%	719.264.280,95	5,02%	3.637.687.396,23	25,39%	3.637.687.396,23	25,39%	2.667.633.096,23	18,62%	10.689.467.140,77
4.02	MATERIALES, SUMINISTRO Y MERCANCIAS	12.012.512.987,55	14.111.300.724,75	172.774.238,13	1,22%	172.774.238	1,22%	147.774.238,13	1,05%	220.720.819,07	1,56%	220.720.819,07	1,56%	195.720.819,07	1,39%	13.890.579.905,68
4.03	SERVICIOS NO PERSONALES	15.088.749.696,50	14.904.006.530,43	232.567.474,80	1,56%	232.567.475	1,56%	232.567.474,80	1,56%	335.150.186,47	2,25%	335.150.186,47	2,25%	335.150.186,47	2,25%	14.568.856.343,96
4.04	ACTIVOS REALES	15.344.977.177,00	26.931.809.854,58	1.487.486.754,14	5,52%	1.487.486.754	5,52%	904.986.754,14	3,36%	1.998.625.784,47	7,42%	1.998.625.784,47	7,42%	1.365.125.784,47	5,07%	24.933.184.070,11
4.05	ACTIVOS FINANCIEROS	0,00	0,00	0,00	0,00%	0	0,00%	0,00	0,00%	0,00	0,00%	0,00	0,00%	0,00	0,00%	0,00
4.07	TRANFERENCIAS Y DONACIONES	288.925.309,00	288.925.309,00	0,00	0,00%	0	0,00%	0,00	0,00%	4.137.845,90	1,43%	4.137.845,90	1,43%	4.137.845,90	1,43%	284.787.463,10
4.08	OTROS GASTOS	607.053.997,00	724.497.173,64	1.787.599,77	0,25%	1.787.600	0,25%	1.787.599,77	0,25%	6.127.761,54	0,85%	6.127.761,54	0,85%	6.127.761,54	0,85%	718.369.412,10
4.10	SERVICIO DE LA DEUDA	0,00	0,00	0,00	0,00%	0	0,00%	0,00	0,00%	0,00	0,00%	0,00	0,00%	0,00	0,00%	0,00
4.11	DIMINUCION DE PASIVOS	0,00	0,00	0,00	0,00%	0	0,00%	0,00	0,00%	0,00	0,00%	0,00	0,00%	0,00	0,00%	0,00
4.12	DISMINUCIONES DE PATRIMONIO	0,00	0,00	0,00	0,00%	0	0,00%	0,00	0,00%	0,00	0,00%	0,00	0,00%	0,00	0,00%	0,00
	TOTAL	**57.669.373.730,05**	**71.287.694.129,40**	**2.900.880.347,79**	**4,07%**	**2.900.880.348**	**4,07%**	**2.006.380.347,79**	**2,81%**	**6.202.449.793,68**	**8,70%**	**6.202.449.793,68**	**8,70%**	**4.573.895.493,68**	**6,42%**	**65.085.244.335,72**

Cifras Estimadas al Cierre del Ejercicio Económico-Financiero año 2013
Fuente: Información Suministrada por CORPOELEC

Gobierno Bolivariano de Venezuela | Ministerio del Poder Popular para la Energía Eléctrica

CÓDIGO DEL ENTE: A1291
DENOMINACIÓN DEL ENTE: CORPORACIÓN ELÉCTRICA NACIONAL (CORPOELEC)
AÑO: 2013
MES: ABRIL
CATEGORÍA PRESUPUESTARIA: **DIRECCIÓN Y COORDINACIÓN DE LOS GASTOS DE LOS TRABAJADORES**

Ejecución Financiera Mensual de la Categoría Presupuestaria por Partida

(Expresado en Bolívares)

PARTIDA	DENOMINACIÓN	PRESUPUESTO APROBADO	PRESUPUESTO MODIFICADO	EJECUTADO EN EL MES ABRIL						ACUMULADO AL MES ABRIL						DISPONIBILIDAD PRESUPUESTARIA AL CIERRE DEL MES ABRIL
				COMPROMISO	%	CAUSADO	%	PAGADO	%	COMPROMISO	%	CAUSADO	%	PAGADO	%	
4.01	GASTOS DE PERSONAL	5.747.836.350,00	5.772.924.757,00	405.459.993,86	7,02%	405.459.994	7,02%	255.459.993,86	4,43%	1.465.754.809,39	25,39%	1.465.754.809,39	25,39%	959.754.809,39	16,63%	4.307.169.947,61
4.02	MATERIALES, SUMINISTRO Y MERCANCIAS				0,00%		0,00%		0,00%	0,00	0,00%	0,00	0,00%	0,00	0,00%	0,00
4.03	SERVICIOS NO PERSONALES	200.000.000,00	150.000.000,00		0,00%		0,00%		0,00%	0,00	0,00%	0,00	0,00%	0,00	0,00%	150.000.000,00
4.04	ACTIVOS REALES				0,00%		0,00%		0,00%	0,00	0,00%	0,00	0,00%	0,00	0,00%	0,00
4.05	ACTIVOS FINANCIEROS				0,00%		0,00%		0,00%	0,00	0,00%	0,00	0,00%	0,00	0,00%	0,00
4.07	TRANFERENCIAS Y DONACIONES				0,00%		0,00%		0,00%	0,00	0,00%	0,00	0,00%	0,00	0,00%	0,00
4.08	OTROS GASTOS				0,00%		0,00%		0,00%	0,00	0,00%	0,00	0,00%	0,00	0,00%	0,00
4.10	SERVICIO DE LA DEUDA				0,00%		0,00%		0,00%	0,00	0,00%	0,00	0,00%	0,00	0,00%	0,00
4.11	DIMINUCION DE PASIVOS				0,00%		0,00%		0,00%	0,00	0,00%	0,00	0,00%	0,00	0,00%	0,00
4.12	DISMINUCIONES DE PATRIMONIO				0,00%		0,00%		0,00%	0,00	0,00%	0,00	0,00%	0,00	0,00%	0,00
	TOTAL	**5.947.836.350,00**	**5.922.924.757,00**	**405.459.993,86**	**6,85%**	**405.459.994**	**6,85%**	**255.459.993,86**	**4,31%**	**1.465.754.809,39**	**24,75%**	**1.465.754.809,39**	**24,75%**	**959.754.809,39**	**16,20%**	**4.457.169.947,61**

Cifras Estimadas al Cierre del Ejercicio Económico-Financiero año 2013
Fuente: Información Suministrada por CORPOELEC

CODIGO DEL ENTE: A1291
DENOMINACIÓN DEL ENTE: CORPORACIÓN ELÉCTRICA NACIONAL (CORPOELEC)
AÑO: 2013
MES: ABRIL
CATEGORÍA PRESUPUESTARIA: **GESTIÓN ADMINISTRATIVA**

Ejecución Financiera Mensual de la Categoría Presupuestaria por Partida

(Expresado en Bolívares)

PARTIDA	DENOMINACIÓN	PRESUPUESTO APROBADO	PRESUPUESTO MODIFICADO	EJECUTADO EN EL MES ABRIL						ACUMULADO AL MES ABRIL						DISPONIBILIDAD PRESUPUESTARIA AL CIERRE DEL MES ABRIL
				COMPROMISO	%	CAUSADO	%	PAGADO	%	COMPROMISO	%	CAUSADO	%	PAGADO	%	
4.01	GASTOS DE PERSONAL	24.238.407,00	0,00		0,00%		0,00%		0,00%	0,00	0,00%	0,00	0,00%	0,00	0,00%	0,00
4.02	MATERIALES, SUMINISTRO Y MERCANCIAS	36.608.486,00	40.195.974,00	2.979.390,92	7,41%	2.979.391	7,41%	2.979.390,92	7,41%	3.519.590,65	8,76%	3.519.590,65	8,76%	3.519.590,65	8,76%	36.676.383,35
4.03	SERVICIOS NO PERSONALES	3.555.160.382,97	3.852.602.690,97	163.406.601,50	4,24%	163.406.602	4,24%	101.906.601,50	2,65%	304.678.264,77	7,91%	304.678.264,77	7,91%	243.178.264,77	6,31%	3.547.924.426,20
4.04	ACTIVOS REALES	5.521.999,00	8.521.999,00		0,00%		0,00%		0,00%	0,00	0,00%	0,00	0,00%	0,00	0,00%	8.521.999,00
4.05	ACTIVOS FINANCIEROS	2.629.382.228,84	2.171.403.724,34		0,00%		0,00%		0,00%	563.260.998,37	25,94%	563.260.998,37	25,94%	563.260.998,37	25,94%	1.608.142.725,97
4.07	TRANFERENCIAS Y DONACIONES	66.110.276,00	108.368.796,00		0,00%		0,00%		0,00%	0,00	0,00%	0,00	0,00%	0,00	0,00%	108.368.796,00
4.08	OTROS GASTOS	2.919.741.840,00	3.335.884.816,24	109.957.685,02	3,30%	109.957.685	3,30%	0,00	0,00%	816.943.309,26	24,49%	816.943.309,26	24,49%	0,00	0,00%	2.518.941.506,98
4.10	SERVICIO DE LA DEUDA	1.092.436.383,58	1.092.331.543,95	127.532.604,72	11,68%	127.532.605	11,68%	127.532.604,72	11,68%	392.591.345,68	35,94%	392.591.345,68	35,94%	392.591.345,68	35,94%	699.740.198,27
4.11	DIMINUCION DE PASIVOS	1.390.125.415,99	1.390.020.576,67		0,00%		0,00%		0,00%	0,00	0,00%	0,00	0,00%	0,00	0,00%	1.390.020.576,67
4.12	DISMINUCIONES DE PATRIMONIO				0,00%		0,00%		0,00%	0,00	0,00%	0,00	0,00%	0,00	0,00%	0,00
	TOTAL	**11.719.325.419,38**	**11.999.330.121,17**	**403.876.282,16**	**3,37%**	**403.876.282**	**3,37%**	**232.418.597,14**	**1,94%**	**2.080.993.508,73**	**17,34%**	**2.080.993.508,73**	**17,34%**	**1.202.550.199,47**	**10,02%**	**9.918.336.612,44**

Cifras Estimadas al Cierre del Ejercicio Económico-Financiero año 2013
Fuente: Información Suministrada por CORPOELEC

Gobierno Bolivariano de Venezuela | Ministerio del Poder Popular para la Energía Eléctrica

1813 BICENTENARIO 2013 ADMIRABLE

CODIGO DEL ENTE: A1291
DENOMINACIÓN DEL ENTE: CORPORACIÓN ELÉCTRICA NACIONAL (CORPOELEC)
AÑO: 2013
MES: ABRIL
CATEGORÍA PRESUPUESTARIA: **Previsión y Protección Social**

Ejecución Financiera Mensual de la Categoría Presupuestaria por Partida

(Expresado en Bolívares)

PARTIDA	DENOMINACIÓN	PRESUPUESTO APROBADO	PRESUPUESTO MODIFICADO	EJECUTADO EN EL MES ABRIL						ACUMULADO AL MES ABRIL						DISPONIBILIDAD PRESUPUESTARIA AL CIERRE DEL MES ABRIL
				COMPROMISO	%	CAUSADO	%	PAGADO	%	COMPROMISO	%	CAUSADO	%	PAGADO	%	
4.01	GASTOS DE PERSONAL				0,00%		0,00%		0,00%	0,00	0,00%	0,00	0,00%	0,00	0,00%	0,00
4.02	MATERIALES, SUMINISTRO Y MERCANCIAS				0,00%		0,00%		0,00%	0,00	0,00%	0,00	0,00%	0,00	0,00%	0,00
4.03	SERVICIOS NO PERSONALES				0,00%		0,00%		0,00%	0,00	0,00%	0,00	0,00%	0,00	0,00%	0,00
4.04	ACTIVOS REALES				0,00%		0,00%		0,00%	0,00	0,00%	0,00	0,00%	0,00	0,00%	0,00
4.05	ACTIVOS FINANCIEROS				0,00%		0,00%		0,00%	0,00	0,00%	0,00	0,00%	0,00	0,00%	0,00
4.07	TRANFERENCIAS Y DONACIONES	8.002.979.339,00	8.002.979.339,00	132.364.967,86	1,65%	132.364.968	1,65%	132.364.967,86	1,65%	549.167.953,25	6,86%	549.167.953,25	6,86%	549.167.953,25	6,86%	7.453.811.385,75
4.08	OTROS GASTOS				0,00%		0,00%		0,00%	0,00	0,00%	0,00	0,00%	0,00	0,00%	0,00
4.10	SERVICIO DE LA DEUDA				0,00%		0,00%		0,00%	0,00	0,00%	0,00	0,00%	0,00	0,00%	0,00
4.11	DIMINUCION DE PASIVOS				0,00%		0,00%		0,00%	0,00	0,00%	0,00	0,00%	0,00	0,00%	0,00
4.12	DISMINUCIONES DE PATRIMONIO				0,00%		0,00%		0,00%	0,00	0,00%	0,00	0,00%	0,00	0,00%	0,00
	TOTAL	**8.002.979.339,00**	**8.002.979.339,00**	**132.364.967,86**	**1,65%**	**132.364.968**	**1,65%**	**132.364.967,86**	**1,65%**	**549.167.953,25**	**6,86%**	**549.167.953,25**	**6,86%**	**549.167.953,25**	**6,86%**	**7.453.811.385,75**

Cifras Estimadas al Cierre del Ejercicio Económico-Financiero año 2013
Fuente: Información Suministrada por CORPOELEC

Gobierno Bolivariano de Venezuela | Ministerio del Poder Popular para la Energía Eléctrica

1813 CAMPAÑA ADMIRABLE 2013

CÓDIGO DEL ENTE: A1291
DENOMINACIÓN DEL ENTE: CORPORACIÓN ELÉCTRICA NACIONAL (CORPOELEC)
AÑO: 2013
MES: ABRIL
CATEGORÍA PRESUPUESTARIA: **CONSOLIDADO ACCIÓN CENTRALIZADA**

Ejecución Financiera Consolidada Mensual de la Acción Centralizada por Partida

(Expresado en Bolívares)

PARTIDA	DENOMINACIÓN	PRESUPUESTO APROBADO	PRESUPUESTO MODIFICADO	EJECUTADO EN EL MES ABRIL						ACUMULADO AL MES ABRIL						DISPONIBILIDAD PRESUPUESTARIA AL CIERRE DEL MES ABRIL
				COMPROMISO	%	CAUSADO	%	PAGADO	%	COMPROMISO	%	CAUSADO	%	PAGADO	%	
4.01	GASTOS DE PERSONAL	5.772.074.757,00	5.772.924.757,00	405.459.993,86	7,02%	405.459.994	7,02%	255.459.993,86	4,43%	1.465.754.809,39	25,39%	1.465.754.809,39	25,39%	959.754.809,39	16,63%	4.307.169.947,61
4.02	MATERIALES, SUMINISTRO Y MERCANCIAS	36.608.486,00	40.195.974,00	2.979.390,92	7,41%	2.979.391	7,41%	2.979.390,92	7,41%	3.519.590,65	8,76%	3.519.590,65	8,76%	3.519.590,65	8,76%	36.676.383,35
4.03	SERVICIOS NO PERSONALES	3.755.160.382,97	4.002.602.690,97	163.406.601,50	4,08%	163.406.602	4,08%	101.906.601,50	2,55%	304.678.264,77	7,61%	304.678.264,77	7,61%	243.178.264,77	6,08%	3.697.924.426,20
4.04	ACTIVOS REALES	5.521.999,00	8.521.999,00	0,00	0,00%	0	0,00%	0,00	0,00%	0,00	0,00%	0,00	0,00%	0,00	0,00%	8.521.999,00
4.05	ACTIVOS FINANCIEROS	2.629.382.228,84	2.171.403.724,34	0,00	0,00%	0	0,00%	0,00	0,00%	563.260.998,37	25,94%	563.260.998,37	25,94%	563.260.998,37	25,94%	1.608.142.725,97
4.07	TRANFERENCIAS Y DONACIONES	8.069.089.615,00	8.111.348.135,00	132.364.967,86	1,63%	132.364.968	1,63%	132.364.967,86	1,63%	549.167.953,25	6,77%	549.167.953,25	6,77%	549.167.953,25	6,77%	7.562.180.181,75
4.08	OTROS GASTOS	2.919.741.840,00	3.335.884.816,24	109.957.685,02	3,30%	109.957.685	3,30%	0,00	0,00%	816.943.309,26	24,49%	816.943.309,26	24,49%	0,00	0,00%	2.518.941.506,98
4.10	SERVICIO DE LA DEUDA	1.092.436.383,58	1.092.331.543,95	127.532.604,72	11,68%	127.532.605	11,68%	127.532.604,72	11,68%	392.591.345,68	35,94%	392.591.345,68	35,94%	392.591.345,68	35,94%	699.740.198,27
4.11	DIMINUCION DE PASIVOS	1.390.125.415,99	1.390.020.576,67	0,00	0,00%	0	0,00%	0,00	0,00%	0,00	0,00%	0,00	0,00%	0,00	0,00%	1.390.020.576,67
4.12	DISMINUCIONES DE PATRIMONIO	0,00	0,00	0,00	0,00%	0	0,00%	0,00	0,00%	0,00	0,00%	0,00	0,00%	0,00	0,00%	0,00
	TOTAL	**25.670.141.108,38**	**25.925.234.217,17**	**941.701.243,88**	**3,63%**	**941.701.244**	**3,63%**	**620.243.558,86**	**2,39%**	**4.095.916.271,37**	**15,80%**	**4.095.916.271,37**	**15,80%**	**2.711.472.962,11**	**10,46%**	**21.829.317.945,80**

Cifras Estimadas al Cierre del Ejercicio Económico-Financiero año 2013
Fuente: Información Suministrada por CORPOELEC

MPPEE

Gobierno Bolivariano de Venezuela | Ministerio del Poder Popular para la Energía Eléctrica

1813 BICENTENARIO 2013 ADMIRABLE

CODIGO DEL ENTE: A1291
DENOMINACIÓN DEL ENTE: CORPORACIÓN ELÉCTRICA NACIONAL (CORPOELEC)
AÑO: 2013
MES: ABRIL
CATEGORÍA PRESUPUESTARIA: **CONSOLIDADO MENSUAL DEL ENTE: PROYECTO Y ACCIÓN CENTRALIZADA**

Ejecución Financiera Consolidada Mensual del Ente por Partida

(Expresado en Bolívares)

PARTIDA	DENOMINACIÓN	PRESUPUESTO APROBADO	PRESUPUESTO MODIFICADO	EJECUTADO EN EL MES ABRIL						ACUMULADO AL MES ABRIL						DISPONIBILIDAD PRESUPUESTARIA AL CIERRE DEL MES ABRIL
				COMPROMISO	%	CAUSADO	%	PAGADO	%	COMPROMISO	%	CAUSADO	%	PAGADO	%	
4.01	GASTOS DE PERSONAL	20.099.229.320,00	20.100.079.294,00	1.411.724.274,81	7,02%	1.411.724.275	7,02%	974.724.274,81	4,85%	5.103.442.205,62	25,39%	5.103.442.205,62	25,39%	3.627.387.905,62	18,05%	14.996.637.088,38
4.02	MATERIALES, SUMINISTRO Y MERCANCIAS	12.049.121.473,55	14.151.496.698,75	175.753.629,05	1,24%	175.753.629	1,24%	150.753.629,05	1,07%	224.240.409,72	1,58%	224.240.409,72	1,58%	199.240.409,72	1,41%	13.927.256.289,03
4.03	SERVICIOS NO PERSONALES	18.843.910.079,47	18.906.609.221,40	395.974.076,30	2,09%	395.974.076	2,09%	334.474.076,30	1,77%	639.828.451,24	3,38%	639.828.451,24	3,38%	578.328.451,24	3,06%	18.266.780.770,16
4.04	ACTIVOS REALES	15.350.499.176,00	26.940.331.853,58	1.487.486.754,14	5,52%	1.487.486.754	5,52%	904.986.754,14	3,36%	1.998.625.784,47	7,42%	1.998.625.784,47	7,42%	1.365.125.784,47	5,07%	24.941.706.069,11
4.05	ACTIVOS FINANCIEROS	2.629.382.228,84	2.171.403.724,34	0,00	0,00%	0	0,00%	0,00	0,00%	563.260.998,37	25,94%	563.260.998,37	25,94%	563.260.998,37	25,94%	1.608.142.725,97
4.07	TRANFERENCIAS Y DONACIONES	8.358.014.924,00	8.400.273.444,00	132.364.967,86	1,58%	132.364.968	1,58%	132.364.967,86	1,58%	553.305.799,15	6,59%	553.305.799,15	6,59%	553.305.799,15	6,59%	7.846.967.644,85
4.08	OTROS GASTOS	3.526.795.837,00	4.060.381.989,88	111.745.284,79	2,75%	111.745.285	2,75%	1.787.599,77	0,04%	823.071.070,80	20,27%	823.071.070,80	20,27%	6.127.761,54	0,15%	3.237.310.919,08
4.10	SERVICIO DE LA DEUDA	1.092.436.383,58	1.092.331.543,95	127.532.604,72	11,68%	127.532.605	11,68%	127.532.604,72	11,68%	392.591.345,68	35,94%	392.591.345,68	35,94%	392.591.345,68	35,94%	699.740.198,27
4.11	DIMINUCION DE PASIVOS	1.390.125.415,99	1.390.020.576,67	0,00	0,00%	0	0,00%	0,00	0,00%	0,00	0,00%	0,00	0,00%	0,00	0,00%	1.390.020.576,67
4.12	DISMINUCIONES DE PATRIMONIO	0,00	0,00	0,00	0,00%	0	0,00%	0,00	0,00%	0,00	0,00%	0,00	0,00%	0,00	0,00%	0,00
	TOTAL	**83.339.514.838,43**	**97.212.928.346,57**	**3.842.581.591,67**	**3,95%**	**3.842.581.592**	**3,95%**	**2.626.623.906,65**	**2,70%**	**10.298.366.065,05**	**10,59%**	**10.298.366.065,05**	**10,59%**	**7.285.368.455,79**	**7,49%**	**86.914.562.281,52**

Cifras Estimadas al Cierre del Ejercicio Económico-Financiero año 2013
Fuente: Información Suministrada por CORPOELEC

CÓDIGO DEL ENTE: A1291
DENOMINACIÓN DEL ENTE: CORPORACIÓN ELÉCTRICA NACIONAL (CORPOELEC)
AÑO: 2013
MES: MAYO
CATEGORÍA PRESUPUESTARIA: **GENERAR ENERGÍA ELECTRICA**

Ejecución Financiera Mensual de la Categoría Presupuestaria por Partida

(Expresado en Bolívares)

PARTIDA	DENOMINACIÓN	PRESUPUESTO APROBADO	PRESUPUESTO MODIFICADO	EJECUTADO EN EL MES MAYO						ACUMULADO AL MES MAYO						DISPONIBILIDAD PRESUPUESTARIA AL CIERRE DEL MES MAYO
				COMPROMISO	%	CAUSADO	%	PAGADO	%	COMPROMISO	%	CAUSADO	%	PAGADO	%	
4.01	GASTOS DE PERSONAL	2.253.609.290,00	2.253.609.290,00	199.306.731,74	8,84%	199.306.732	8,84%	139.306.731,74	6,18%	771.501.727,23	34,23%	771.501.727,23	34,23%	570.447.427,23	25,31%	1.482.107.562,77
4.02	MATERIALES, SUMINISTROS Y MERCANCIAS	3.804.375.580,00	3.808.262.455,88	81.216.887,01	2,13%	81.216.887	2,13%	81.216.887,01	2,13%	104.594.418,41	2,75%	104.594.418,41	2,75%	104.594.418,41	2,75%	3.703.668.037,47
4.03	SERVICIOS NO PERSONALES	1.955.876.034,50	2.009.561.021,37	12.675.031,54	0,63%	12.675.032	0,63%	12.675.031,54	0,63%	60.291.080,31	3,00%	60.291.080,31	3,00%	60.291.080,31	3,00%	1.949.269.941,06
4.04	ACTIVOS REALES	107.626.619,00	807.552.018,09	3.265.098,54	0,40%	3.265.099	0,40%	3.265.098,54	0,40%	21.399.913,79	2,65%	21.399.913,79	2,65%	21.399.913,79	2,65%	786.152.104,30
4.05	ACTIVOS FINANCIEROS				0,00%		0,00%		0,00%	0,00	0,00%	0,00	0,00%	0,00	0,00%	0,00
4.07	TRANFERENCIAS Y DONACIONES				0,00%		0,00%		0,00%	0,00	0,00%	0,00	0,00%	0,00	0,00%	0,00
4.08	OTROS GASTOS				0,00%		0,00%		0,00%	0,00	0,00%	0,00	0,00%	0,00	0,00%	0,00
4.10	SERVICIO DE LA DEUDA				0,00%		0,00%		0,00%	0,00	0,00%	0,00	0,00%	0,00	0,00%	0,00
4.11	DIMINUCION DE PASIVOS				0,00%		0,00%		0,00%	0,00	0,00%	0,00	0,00%	0,00	0,00%	0,00
4.12	DISMINUCIONES DE PATRIMONIO				0,00%		0,00%		0,00%	0,00	0,00%	0,00	0,00%	0,00	0,00%	0,00
	TOTAL	**8.121.487.523,50**	**8.878.984.785,34**	**296.463.748,83**	**3,34%**	**296.463.749**	**3,34%**	**236.463.748,83**	**2,66%**	**957.787.139,74**	**10,79%**	**957.787.139,74**	**10,79%**	**756.732.839,74**	**8,52%**	**7.921.197.645,60**

Cifras Estimadas al Cierre del Ejercicio Económico-Financiero año 2013
Fuente: Información Suministrada por CORPOELEC

Gobierno Bolivariano de Venezuela | Ministerio del Poder Popular para la Energía Eléctrica

1813 CAMPAÑA 2013 ADMIRABLE

CÓDIGO DEL ENTE: A1291
DENOMINACIÓN DEL ENTE: CORPORACIÓN ELÉCTRICA NACIONAL (CORPOELEC)
AÑO: 2013
MES: MAYO
CATEGORÍA PRESUPUESTARIA: **EXPANDIR INFRAESTRUCTURA DE GENERACION HIDROELECTRICA**

Ejecución Financiera Mensual de la Categoría Presupuestaria por Partida

(Expresado en Bolívares)

PARTIDA	DENOMINACIÓN	PRESUPUESTO APROBADO	PRESUPUESTO MODIFICADO	EJECUTADO EN EL MES MAYO						ACUMULADO AL MES MAYO						DISPONIBILIDAD PRESUPUESTARIA AL CIERRE DEL MES MAYO
				COMPROMISO	%	CAUSADO	%	PAGADO	%	COMPROMISO	%	CAUSADO	%	PAGADO	%	
4.01	GASTOS DE PERSONAL				0,00%		0,00%		0,00%	0,00	0,00%	0,00	0,00%	0,00	0,00%	0,00
4.02	MATERIALES, SUMINISTRO Y MERCANCIAS				0,00%		0,00%		0,00%	0,00	0,00%	0,00	0,00%	0,00	0,00%	0,00
4.03	SERVICIOS NO PERSONALES				0,00%		0,00%		0,00%	0,00	0,00%	0,00	0,00%	0,00	0,00%	0,00
4.04	ACTIVOS REALES	489.439.996,00	829.065.330,02	21.332.458,37	2,57%	21.332.458	2,57%	21.332.458,37	2,57%	38.921.168,03	4,69%	38.921.168,03	4,69%	38.921.168,03	4,69%	790.144.161,99
4.05	ACTIVOS FINANCIEROS				0,00%		0,00%		0,00%	0,00	0,00%	0,00	0,00%	0,00	0,00%	0,00
4.07	TRANFERENCIAS Y DONACIONES				0,00%		0,00%		0,00%	0,00	0,00%	0,00	0,00%	0,00	0,00%	0,00
4.08	OTROS GASTOS				0,00%		0,00%		0,00%	0,00	0,00%	0,00	0,00%	0,00	0,00%	0,00
4.10	SERVICIO DE LA DEUDA				0,00%		0,00%		0,00%	0,00	0,00%	0,00	0,00%	0,00	0,00%	0,00
4.11	DIMINUCION DE PASIVOS				0,00%		0,00%		0,00%	0,00	0,00%	0,00	0,00%	0,00	0,00%	0,00
4.12	DISMINUCIONES DE PATRIMONIO				0,00%		0,00%		0,00%	0,00	0,00%	0,00	0,00%	0,00	0,00%	0,00
	TOTAL	**489.439.996,00**	**829.065.330,02**	**21.332.458,37**	**2,57%**	**21.332.458**	**2,57%**	**21.332.458,37**	**2,57%**	**38.921.168,03**	**4,69%**	**38.921.168,03**	**4,69%**	**38.921.168,03**	**4,69%**	**790.144.161,99**

Cifras Estimadas al Cierre del Ejercicio Económico-Financiero año 2013
Fuente: Información Suministrada por CORPOELEC

CÓDIGO DEL ENTE: A1291
DENOMINACIÓN DEL ENTE: CORPORACIÓN ELÉCTRICA NACIONAL (CORPOELEC)
AÑO: 2013
MES: MAYO
CATEGORÍA PRESUPUESTARIA: **EXPANDIR INFRAESTRUCTURA DE GENERACION TERMOELECTRICA REGION ORIENTE**

Ejecución Financiera Mensual de la Categoría Presupuestaria por Partida

(Expresado en Bolívares)

PARTIDA	DENOMINACIÓN	PRESUPUESTO APROBADO	PRESUPUESTO MODIFICADO	EJECUTADO EN EL MES MAYO						ACUMULADO AL MES MAYO						DISPONIBILIDAD PRESUPUESTARIA AL CIERRE DEL MES MAYO
				COMPROMISO	%	CAUSADO	%	PAGADO	%	COMPROMISO	%	CAUSADO	%	PAGADO	%	
4.01	GASTOS DE PERSONAL				0,00%		0,00%		0,00%	0,00	0,00%	0,00	0,00%	0,00	0,00%	0,00
4.02	MATERIALES, SUMINISTRO Y MERCANCIAS	9.220.716,00	9.220.716,00		0,00%		0,00%		0,00%	0,00	0,00%	0,00	0,00%	0,00	0,00%	9.220.716,00
4.03	SERVICIOS NO PERSONALES	128.879.316,00	128.391.491,00	413.245,00	0,32%	413.245	0,32%	413.245,00	0,32%	413.245,00	0,32%	413.245,00	0,32%	413.245,00	0,32%	127.978.246,00
4.04	ACTIVOS REALES		538.675.466,51	22.277.828,96	4,14%	22.277.829	4,14%	3.277.828,96	0,61%	164.084.565,63	30,46%	164.084.565,63	30,46%	105.584.565,63	19,60%	374.590.900,88
4.05	ACTIVOS FINANCIEROS				0,00%		0,00%		0,00%	0,00	0,00%	0,00	0,00%	0,00	0,00%	0,00
4.07	TRANFERENCIAS Y DONACIONES				0,00%		0,00%		0,00%	0,00	0,00%	0,00	0,00%	0,00	0,00%	0,00
4.08	OTROS GASTOS				0,00%		0,00%		0,00%	0,00	0,00%	0,00	0,00%	0,00	0,00%	0,00
4.10	SERVICIO DE LA DEUDA				0,00%		0,00%		0,00%	0,00	0,00%	0,00	0,00%	0,00	0,00%	0,00
4.11	DIMINUCION DE PASIVOS				0,00%		0,00%		0,00%	0,00	0,00%	0,00	0,00%	0,00	0,00%	0,00
4.12	DISMINUCIONES DE PATRIMONIO				0,00%		0,00%		0,00%	0,00	0,00%	0,00	0,00%	0,00	0,00%	0,00
	TOTAL	**138.100.032,00**	**676.287.673,51**	**22.691.073,96**	**3,36%**	**22.691.074**	**3,36%**	**3.691.073,96**	**0,55%**	**164.497.810,63**	**24,32%**	**164.497.810,63**	**24,32%**	**105.997.810,63**	**15,67%**	**511.789.862,88**

Cifras Estimadas al Cierre del Ejercicio Económico-Financiero año 2013
Fuente: Información Suministrada por CORPOELEC

CÓDIGO DEL ENTE: A1291
DENOMINACIÓN DEL ENTE: CORPORACIÓN ELÉCTRICA NACIONAL (CORPOELEC)
AÑO: 2013
MES: MAYO
CATEGORÍA PRESUPUESTARIA: **EXPANDIR INFRAESTRUCTURA DE GENERACION TERMOELECTRICA REGION CENTRO**

Ejecución Financiera Mensual de la Categoría Presupuestaria por Partida

(Expresado en Bolívares)

PARTIDA	DENOMINACIÓN	PRESUPUESTO APROBADO	PRESUPUESTO MODIFICADO	EJECUTADO EN EL MES MAYO						ACUMULADO AL MES MAYO						DISPONIBILIDAD PRESUPUESTARIA AL CIERRE DEL MES MAYO
				COMPROMISO	%	CAUSADO	%	PAGADO	%	COMPROMISO	%	CAUSADO	%	PAGADO	%	
4.01	GASTOS DE PERSONAL				0,00%		0,00%		0,00%	0,00	0,00%	0,00	0,00%	0,00	0,00%	0,00
4.02	MATERIALES, SUMINISTROS Y MERCANCIAS	24.996.888,00	24.996.888,00		0,00%		0,00%		0,00%	0,00	0,00%	0,00	0,00%	0,00	0,00%	24.996.888,00
4.03	SERVICIOS NO PERSONALES	282.727.806,50	281.070.407,50		0,00%		0,00%		0,00%	0,00	0,00%	0,00	0,00%	0,00	0,00%	281.070.407,50
4.04	ACTIVOS REALES	187.202.097,00	2.642.011.499,15		0,00%		0,00%		0,00%	0,00	0,00%	0,00	0,00%	0,00	0,00%	2.642.011.499,15
4.05	ACTIVOS FINANCIEROS				0,00%		0,00%		0,00%	0,00	0,00%	0,00	0,00%	0,00	0,00%	0,00
4.07	TRANFERENCIAS Y DONACIONES				0,00%		0,00%		0,00%	0,00	0,00%	0,00	0,00%	0,00	0,00%	0,00
4.08	OTROS GASTOS				0,00%		0,00%		0,00%	0,00	0,00%	0,00	0,00%	0,00	0,00%	0,00
4.10	SERVICIO DE LA DEUDA				0,00%		0,00%		0,00%	0,00	0,00%	0,00	0,00%	0,00	0,00%	0,00
4.11	DIMINUCION DE PASIVOS				0,00%		0,00%		0,00%	0,00	0,00%	0,00	0,00%	0,00	0,00%	0,00
4.12	DISMINUCIONES DE PATRIMONIO				0,00%		0,00%		0,00%	0,00	0,00%	0,00	0,00%	0,00	0,00%	0,00
	TOTAL	**494.926.791,50**	**2.948.078.794,65**	**0,00**	**0,00%**	**0**	**0,00%**	**0,00**	**0,00%**	**0,00**	**0,00%**	**0,00**	**0,00%**	**0,00**	**0,00%**	**2.948.078.794,65**

Cifras Estimadas al Cierre del Ejercicio Económico-Financiero año 2013
Fuente: Información Suministrada por CORPOELEC

CÓDIGO DEL ENTE: A1291
DENOMINACIÓN DEL ENTE: CORPORACIÓN ELÉCTRICA NACIONAL (CORPOELEC)
AÑO: 2013
MES: MAYO
CATEGORÍA PRESUPUESTARIA: **EXPANDIR INFRAESTRUCTURA DE GENERACION TERMOELECTRICA REGION CAPITAL**

Ejecución Financiera Mensual de la Categoría Presupuestaria por Partida

(Expresado en Bolívares)

PARTIDA	DENOMINACIÓN	PRESUPUESTO APROBADO	PRESUPUESTO MODIFICADO	EJECUTADO EN EL MES MAYO						ACUMULADO AL MES MAYO						DISPONIBILIDAD PRESUPUESTARIA AL CIERRE DEL MES MAYO
				COMPROMISO	%	CAUSADO	%	PAGADO	%	COMPROMISO	%	CAUSADO	%	PAGADO	%	
4.01	GASTOS DE PERSONAL	26.429.888,00	26.429.888,00	2.337.430,28	8,84%	2.337.430	8,84%	2.337.430,28	8,84%	9.048.021,03	34,23%	9.048.021,03	34,23%	9.048.021,03	34,23%	17.381.866,97
4.02	MATERIALES, SUMINISTROS Y MERCANCIAS	114.335.912,00	114.335.912,00	25.237,98	0,02%	25.238	0,02%	25.237,98	0,02%	96.525,83	0,08%	96.525,83	0,08%	96.525,83	0,08%	114.239.386,17
4.03	SERVICIOS NO PERSONALES	230.189.761,00	181.813.397,00		0,00%		0,00%		0,00%	123.200,00	0,07%	123.200,00	0,07%	123.200,00	0,07%	181.690.197,00
4.04	ACTIVOS REALES	291.753.227,00	675.683.637,83	890.561,73	0,13%	890.562	0,13%	890.561,73	0,13%	53.072.002,11	7,85%	53.072.002,11	7,85%	53.072.002,11	7,85%	622.611.635,72
4.05	ACTIVOS FINANCIEROS				0,00%		0,00%		0,00%	0,00	0,00%	0,00	0,00%	0,00	0,00%	0,00
4.07	TRANFERENCIAS Y DONACIONES				0,00%		0,00%		0,00%	0,00	0,00%	0,00	0,00%	0,00	0,00%	0,00
4.08	OTROS GASTOS				0,00%		0,00%		0,00%	0,00	0,00%	0,00	0,00%	0,00	0,00%	0,00
4.10	SERVICIO DE LA DEUDA				0,00%		0,00%		0,00%	0,00	0,00%	0,00	0,00%	0,00	0,00%	0,00
4.11	DIMINUCION DE PASIVOS				0,00%		0,00%		0,00%	0,00	0,00%	0,00	0,00%	0,00	0,00%	0,00
4.12	DISMINUCIONES DE PATRIMONIO				0,00%		0,00%		0,00%	0,00	0,00%	0,00	0,00%	0,00	0,00%	0,00
	TOTAL	**662.708.788,00**	**998.262.834,83**	**3.253.229,99**	**0,33%**	**3.253.230**	**0,33%**	**3.253.229,99**	**0,33%**	**62.339.748,97**	**6,24%**	**62.339.748,97**	**6,24%**	**62.339.748,97**	**6,24%**	**935.923.085,86**

Cifras Estimadas al Cierre del Ejercicio Económico-Financiero año 2013
Fuente: Información Suministrada por CORPOELEC

Gobierno Bolivariano de Venezuela | Ministerio del Poder Popular para la Energía Eléctrica

1813 BICENTENARIO 2013 ADMIRABLE

CÓDIGO DEL ENTE: A1291
DENOMINACIÓN DEL ENTE: CORPORACIÓN ELÉCTRICA NACIONAL (CORPOELEC)
AÑO: 2013
MES: MAYO
CATEGORÍA PRESUPUESTARIA: **EXPANDIR INFRAESTRUCTURA DE GENERACION TERMOELECTRICA REGION OCCIDENTAL**

Ejecución Financiera Mensual de la Categoría Presupuestaria por Partida

(Expresado en Bolívares)

PARTIDA	DENOMINACIÓN	PRESUPUESTO APROBADO	PRESUPUESTO MODIFICADO	EJECUTADO EN EL MES MAYO						ACUMULADO AL MES MAYO						DISPONIBILIDAD PRESUPUESTARIA AL CIERRE DEL MES MAYO
				COMPROMISO	%	CAUSADO	%	PAGADO	%	COMPROMISO	%	CAUSADO	%	PAGADO	%	
4.01	GASTOS DE PERSONAL				0,00%		0,00%		0,00%	0,00	0,00%	0,00	0,00%	0,00	0,00%	0,00
4.02	MATERIALES, SUMINISTROS Y MERCANCIAS	6.665.847,00	6.665.847,00		0,00%		0,00%		0,00%	0,00	0,00%	0,00	0,00%	0,00	0,00%	6.665.847,00
4.03	SERVICIOS NO PERSONALES	75.394.072,00	75.039.296,00		0,00%		0,00%		0,00%	0,00	0,00%	0,00	0,00%	0,00	0,00%	75.039.296,00
4.04	ACTIVOS REALES	2.452.396.554,00	3.548.725.026,59	109.487.133,25	3,09%	109.487.133	3,09%	74.487.133,25	2,10%	183.268.385,82	5,16%	183.268.385,82	5,16%	148.268.385,82	4,18%	3.365.456.640,77
4.05	ACTIVOS FINANCIEROS				0,00%		0,00%		0,00%	0,00	0,00%	0,00	0,00%	0,00	0,00%	0,00
4.07	TRANFERENCIAS Y DONACIONES				0,00%		0,00%		0,00%	0,00	0,00%	0,00	0,00%	0,00	0,00%	0,00
4.08	OTROS GASTOS				0,00%		0,00%		0,00%	0,00	0,00%	0,00	0,00%	0,00	0,00%	0,00
4.10	SERVICIO DE LA DEUDA				0,00%		0,00%		0,00%	0,00	0,00%	0,00	0,00%	0,00	0,00%	0,00
4.11	DIMINUCION DE PASIVOS				0,00%		0,00%		0,00%	0,00	0,00%	0,00	0,00%	0,00	0,00%	0,00
4.12	DISMINUCIONES DE PATRIMONIO				0,00%		0,00%		0,00%	0,00	0,00%	0,00	0,00%	0,00	0,00%	0,00
	TOTAL	**2.534.456.473,00**	**3.630.430.169,59**	**109.487.133,25**	**3,02%**	**109.487.133**	**3,02%**	**74.487.133,25**	**2,05%**	**183.268.385,82**	**5,05%**	**183.268.385,82**	**5,05%**	**148.268.385,82**	**4,08%**	**3.447.161.783,77**

Cifras Estimadas al Cierre del Ejercicio Económico-Financiero año 2013
Fuente: Información Suministrada por CORPOELEC

CÓDIGO DEL ENTE: A1291
DENOMINACIÓN DEL ENTE: CORPORACIÓN ELÉCTRICA NACIONAL (CORPOELEC)
AÑO: 2013
MES: MAYO
CATEGORÍA PRESUPUESTARIA: **EXPANDIR INFRAESTRUCTURA DE GENERACION DISTRIBUIDA**

Ejecución Financiera Mensual de la Categoría Presupuestaria por Partida

(Expresado en Bolívares)

PARTIDA	DENOMINACIÓN	PRESUPUESTO APROBADO	PRESUPUESTO MODIFICADO	EJECUTADO EN EL MES MAYO						ACUMULADO AL MES MAYO						DISPONIBILIDAD PRESUPUESTARIA AL CIERRE DEL MES MAYO
				COMPROMISO	%	CAUSADO	%	PAGADO	%	COMPROMISO	%	CAUSADO	%	PAGADO	%	
4.01	GASTOS DE PERSONAL	99.842.249,00	99.842.249,00	8.829.938,90	8,84%	8.829.939	8,84%	8.829.938,90	8,84%	34.180.045,27	34,23%	34.180.045,27	34,23%	34.180.045,27	34,23%	65.662.203,73
4.02	MATERIALES, SUMINISTROS Y MERCANCIAS	3.822.800,00	3.822.800,00		0,00%		0,00%		0,00%	0,00	0,00%	0,00	0,00%	0,00	0,00%	3.822.800,00
4.03	SERVICIOS NO PERSONALES	119.009.753,00	119.204.249,00		0,00%		0,00%		0,00%	20.006,44	0,02%	20.006,44	0,02%	20.006,44	0,02%	119.184.242,56
4.04	ACTIVOS REALES		261.930.298,45		0,00%		0,00%		0,00%	146.537.583,11	55,95%	146.537.583,11	55,95%	47.537.583,11	18,15%	115.392.715,34
4.05	ACTIVOS FINANCIEROS				0,00%		0,00%		0,00%	0,00	0,00%	0,00	0,00%	0,00	0,00%	0,00
4.07	TRANFERENCIAS Y DONACIONES				0,00%		0,00%		0,00%	0,00	0,00%	0,00	0,00%	0,00	0,00%	0,00
4.08	OTROS GASTOS				0,00%		0,00%		0,00%	0,00	0,00%	0,00	0,00%	0,00	0,00%	0,00
4.10	SERVICIO DE LA DEUDA				0,00%		0,00%		0,00%	0,00	0,00%	0,00	0,00%	0,00	0,00%	0,00
4.11	DIMINUCION DE PASIVOS				0,00%		0,00%		0,00%	0,00	0,00%	0,00	0,00%	0,00	0,00%	0,00
4.12	DISMINUCIONES DE PATRIMONIO				0,00%		0,00%		0,00%	0,00	0,00%	0,00	0,00%	0,00	0,00%	0,00
	TOTAL	**222.674.802,00**	**484.799.596,45**	**8.829.938,90**	**1,82%**	**8.829.939**	**1,82%**	**8.829.938,90**	**1,82%**	**180.737.634,82**	**37,28%**	**180.737.634,82**	**37,28%**	**81.737.634,82**	**16,86%**	**304.061.961,63**

Cifras Estimadas al Cierre del Ejercicio Económico-Financiero año 2013
Fuente: Información Suministrada por CORPOELEC

Gobierno Bolivariano de Venezuela | Ministerio del Poder Popular para la Energía Eléctrica

CÓDIGO DEL ENTE: A1291
DENOMINACIÓN DEL ENTE: CORPORACIÓN ELÉCTRICA NACIONAL (CORPOELEC)
AÑO: 2013
MES: MAYO
CATEGORÍA PRESUPUESTARIA: **EXPANDIR INFRAESTRUCTURA DE GENERACION ALTERNATIVA**

Ejecución Financiera Mensual de la Categoría Presupuestaria por Partida

(Expresado en Bolívares)

PARTIDA	DENOMINACIÓN	PRESUPUESTO APROBADO	PRESUPUESTO MODIFICADO	EJECUTADO EN EL MES MAYO						ACUMULADO AL MES MAYO						DISPONIBILIDAD PRESUPUESTARIA AL CIERRE DEL MES MAYO
				COMPROMISO	%	CAUSADO	%	PAGADO	%	COMPROMISO	%	CAUSADO	%	PAGADO	%	
4.01	GASTOS DE PERSONAL				0,00%		0,00%		0,00%	0,00	0,00%	0,00	0,00%	0,00	0,00%	0,00
4.02	MATERIALES, SUMINISTROS Y MERCANCIAS	6.253.711,00	6.253.711,00		0,00%		0,00%		0,00%	83.594,83	1,34%	83.594,83	1,34%	83.594,83	1,34%	6.170.116,17
4.03	SERVICIOS NO PERSONALES	1.132.827,00	1.132.827,00	12.778,60	1,13%	12.779	1,13%	12.778,60	1,13%	69.224,80	6,11%	69.224,80	6,11%	69.224,80	6,11%	1.063.602,20
4.04	ACTIVOS REALES		271.060.462,70		0,00%		0,00%		0,00%	2.893.096,02	1,07%	2.893.096,02	1,07%	2.893.096,02	1,07%	268.167.366,68
4.05	ACTIVOS FINANCIEROS				0,00%		0,00%		0,00%	0,00	0,00%	0,00	0,00%	0,00	0,00%	0,00
4.07	TRANFERENCIAS Y DONACIONES				0,00%		0,00%		0,00%	0,00	0,00%	0,00	0,00%	0,00	0,00%	0,00
4.08	OTROS GASTOS				0,00%		0,00%		0,00%	0,00	0,00%	0,00	0,00%	0,00	0,00%	0,00
4.10	SERVICIO DE LA DEUDA				0,00%		0,00%		0,00%	0,00	0,00%	0,00	0,00%	0,00	0,00%	0,00
4.11	DIMINUCION DE PASIVOS				0,00%		0,00%		0,00%	0,00	0,00%	0,00	0,00%	0,00	0,00%	0,00
4.12	DISMINUCIONES DE PATRIMONIO				0,00%		0,00%		0,00%	0,00	0,00%	0,00	0,00%	0,00	0,00%	0,00
	TOTAL	**7.386.538,00**	**278.447.000,70**	**12.778,60**	**0,00%**	**12.779**	**0,00%**	**12.778,60**	**0,00%**	**3.045.915,65**	**1,09%**	**3.045.915,65**	**1,09%**	**3.045.915,65**	**1,09%**	**275.401.085,05**

Cifras Estimadas al Cierre del Ejercicio Económico-Financiero año 2013
Fuente: Información Suministrada por CORPOELEC

Gobierno Bolivariano de Venezuela | Ministerio del Poder Popular para la Energía Eléctrica

1813 BICENTENARIO 2013 ADMIRABLE

CÓDIGO DEL ENTE: A1291
DENOMINACIÓN DEL ENTE: CORPORACIÓN ELÉCTRICA NACIONAL (CORPOELEC)
AÑO: 2013
MES: MAYO
CATEGORÍA PRESUPUESTARIA: **MANTENIMIENTO, REHABILITACION Y MEJORAS DE INFRAESTRUCTURA DE GENERACION HIDROELECTRICA**

Ejecución Financiera Mensual de la Categoría Presupuestaria por Partida

(Expresado en Bolívares)

PARTIDA	DENOMINACIÓN	PRESUPUESTO APROBADO	PRESUPUESTO MODIFICADO	EJECUTADO EN EL MES MAYO						ACUMULADO AL MES MAYO						DISPONIBILIDAD PRESUPUESTARIA AL CIERRE DEL MES MAYO
				COMPROMISO	%	CAUSADO	%	PAGADO	%	COMPROMISO	%	CAUSADO	%	PAGADO	%	
4.01	GASTOS DE PERSONAL				0,00%		0,00%		0,00%	0,00	0,00%	0,00	0,00%	0,00	0,00%	0,00
4.02	MATERIALES, SUMINISTROS Y MERCANCIAS		32.134.355,00		0,00%		0,00%		0,00%	0,00	0,00%	0,00	0,00%	0,00	0,00%	32.134.355,00
4.03	SERVICIOS NO PERSONALES	85.176.820,00	45.188.030,00		0,00%		0,00%		0,00%	114.097,51	0,25%	114.097,51	0,25%	114.097,51	0,25%	45.073.932,49
4.04	ACTIVOS REALES	1.093.471.404,00	833.729.672,63	29.373.662,25	3,52%	29.373.662	3,52%	29.373.662,25	3,52%	30.249.662,21	3,63%	30.249.662,21	3,63%	30.249.662,21	3,63%	803.480.010,42
4.05	ACTIVOS FINANCIEROS				0,00%		0,00%		0,00%	0,00	0,00%	0,00	0,00%	0,00	0,00%	0,00
4.07	TRANFERENCIAS Y DONACIONES				0,00%		0,00%		0,00%	0,00	0,00%	0,00	0,00%	0,00	0,00%	0,00
4.08	OTROS GASTOS				0,00%		0,00%		0,00%	0,00	0,00%	0,00	0,00%	0,00	0,00%	0,00
4.10	SERVICIO DE LA DEUDA				0,00%		0,00%		0,00%	0,00	0,00%	0,00	0,00%	0,00	0,00%	0,00
4.11	DIMINUCION DE PASIVOS				0,00%		0,00%		0,00%	0,00	0,00%	0,00	0,00%	0,00	0,00%	0,00
4.12	DISMINUCIONES DE PATRIMONIO				0,00%		0,00%		0,00%	0,00	0,00%	0,00	0,00%	0,00	0,00%	0,00
	TOTAL	**1.178.648.224,00**	**911.052.057,63**	**29.373.662,25**	**3,22%**	**29.373.662**	**3,22%**	**29.373.662,25**	**3,22%**	**30.363.759,72**	**3,33%**	**30.363.759,72**	**3,33%**	**30.363.759,72**	**3,33%**	**880.688.297,91**

Cifras Estimadas al Cierre del Ejercicio Económico-Financiero año 2013
Fuente: Información Suministrada por CORPOELEC

MPPEE

Gobierno Bolivariano de Venezuela | Ministerio del Poder Popular para la Energía Eléctrica

200 1813 CAMPAÑA ADMIRABLE 2013

CÓDIGO DEL ENTE: A1291
DENOMINACIÓN DEL ENTE: CORPORACIÓN ELÉCTRICA NACIONAL (CORPOELEC)
AÑO: 2013
MES: MAYO
CATEGORÍA PRESUPUESTARIA: **MANTENIMIENTO, REHABILITACION Y MEJORAS DE INSFRAESTRUCTURA DE GENERACION TERMOELECTRICA**

Ejecución Financiera Mensual de la Categoría Presupuestaria por Partida

(Expresado en Bolívares)

PARTIDA	DENOMINACIÓN	PRESUPUESTO APROBADO	PRESUPUESTO MODIFICADO	EJECUTADO EN EL MES MAYO						ACUMULADO AL MES MAYO						DISPONIBILIDAD PRESUPUESTARIA AL CIERRE DEL MES MAYO
				COMPROMISO	%	CAUSADO	%	PAGADO	%	COMPROMISO	%	CAUSADO	%	PAGADO	%	
4.01	GASTOS DE PERSONAL	4.142.231,00	4.142.231,00	366.334,36	8,84%	366.334	8,84%	366.334,36	8,84%	1.418.053,42	34,23%	1.418.053,42	34,23%	1.418.053,42	34,23%	2.724.177,58
4.02	MATERIALES, SUMINISTROS Y MERCANCIAS	28.068.511,00	82.266.875,84	4.546.420,41	5,53%	4.546.420	5,53%	4.546.420,41	5,53%	6.723.465,82	8,17%	6.723.465,82	8,17%	6.723.465,82	8,17%	75.543.410,02
4.03	SERVICIOS NO PERSONALES	504.990.746,50	365.093.797,69	1.445.778,51	0,40%	1.445.779	0,40%	1.445.778,51	0,40%	57.511.462,65	15,75%	57.511.462,65	15,75%	57.511.462,65	15,75%	307.582.335,04
4.04	ACTIVOS REALES		1.199.187.866,03	3.483.000,00	0,29%	3.483.000	0,29%	3.483.000,00	0,29%	124.136.417,64	10,35%	124.136.417,64	10,35%	124.136.417,64	10,35%	1.075.051.448,39
4.05	ACTIVOS FINANCIEROS				0,00%		0,00%		0,00%	0,00	0,00%	0,00	0,00%	0,00	0,00%	0,00
4.07	TRANFERENCIAS Y DONACIONES				0,00%		0,00%		0,00%	0,00	0,00%	0,00	0,00%	0,00	0,00%	0,00
4.08	OTROS GASTOS				0,00%		0,00%		0,00%	0,00	0,00%	0,00	0,00%	0,00	0,00%	0,00
4.10	SERVICIO DE LA DEUDA				0,00%		0,00%		0,00%	0,00	0,00%	0,00	0,00%	0,00	0,00%	0,00
4.11	DIMINUCION DE PASIVOS				0,00%		0,00%		0,00%	0,00	0,00%	0,00	0,00%	0,00	0,00%	0,00
4.12	DISMINUCIONES DE PATRIMONIO				0,00%		0,00%		0,00%	0,00	0,00%	0,00	0,00%	0,00	0,00%	0,00
	TOTAL	**537.201.488,50**	**1.650.690.770,56**	**9.841.533,28**	**0,60%**	**9.841.533**	**0,60%**	**9.841.533,28**	**0,60%**	**189.789.399,53**	**11,50%**	**189.789.399,53**	**11,50%**	**189.789.399,53**	**11,50%**	**1.460.901.371,03**

Cifras Estimadas al Cierre del Ejercicio Económico-Financiero año 2013
Fuente: Información Suministrada por CORPOELEC

CÓDIGO DEL ENTE: A1291
DENOMINACIÓN DEL ENTE: CORPORACIÓN ELÉCTRICA NACIONAL (CORPOELEC)
AÑO: 2013
MES: MAYO
CATEGORÍA PRESUPUESTARIA: **REHABILITACION Y MEJORAS DE INSFRAESTRUCTURA DE GENERACION DISTRIBUIDA**

Ejecución Financiera Mensual de la Categoría Presupuestaria por Partida

(Expresado en Bolívares)

PARTIDA	DENOMINACIÓN	PRESUPUESTO APROBADO	PRESUPUESTO MODIFICADO	EJECUTADO EN EL MES MAYO						ACUMULADO AL MES MAYO						DISPONIBILIDAD PRESUPUESTARIA AL CIERRE DEL MES MAYO
				COMPROMISO	%	CAUSADO	%	PAGADO	%	COMPROMISO	%	CAUSADO	%	PAGADO	%	
4.01	GASTOS DE PERSONAL				0,00%		0,00%		0,00%	0,00	0,00%	0,00	0,00%	0,00	0,00%	0,00
4.02	MATERIALES, SUMINISTROS Y MERCANCIAS	1.200.000,00	1.200.000,00		0,00%	0	0,00%	0,00	0,00%	0,00	0,00%	0,00	0,00%	0,00	0,00%	1.200.000,00
4.03	SERVICIOS NO PERSONALES	41.256,00	41.256,00		0,00%		0,00%		0,00%	0,00	0,00%	0,00	0,00%	0,00	0,00%	41.256,00
4.04	ACTIVOS REALES	46.000.000,00	46.000.000,00		0,00%		0,00%		0,00%	0,00	0,00%	0,00	0,00%	0,00	0,00%	46.000.000,00
4.05	ACTIVOS FINANCIEROS				0,00%		0,00%		0,00%	0,00	0,00%	0,00	0,00%	0,00	0,00%	0,00
4.07	TRANFERENCIAS Y DONACIONES				0,00%		0,00%		0,00%	0,00	0,00%	0,00	0,00%	0,00	0,00%	0,00
4.08	OTROS GASTOS				0,00%		0,00%		0,00%	0,00	0,00%	0,00	0,00%	0,00	0,00%	0,00
4.10	SERVICIO DE LA DEUDA				0,00%		0,00%		0,00%	0,00	0,00%	0,00	0,00%	0,00	0,00%	0,00
4.11	DIMINUCION DE PASIVOS				0,00%		0,00%		0,00%	0,00	0,00%	0,00	0,00%	0,00	0,00%	0,00
4.12	DISMINUCIONES DE PATRIMONIO				0,00%		0,00%		0,00%	0,00	0,00%	0,00	0,00%	0,00	0,00%	0,00
	TOTAL	**47.241.256,00**	**47.241.256,00**	**0,00**	**0,00%**	**0**	**0,00%**	**0,00**	**0,00%**	**0,00**	**0,00%**	**0,00**	**0,00%**	**0,00**	**0,00%**	**47.241.256,00**

Cifras Estimadas al Cierre del Ejercicio Económico-Financiero año 2013
Fuente: Información Suministrada por CORPOELEC

Gobierno Bolivariano de Venezuela | Ministerio del Poder Popular para la Energía Eléctrica

1813 BICENTENARIO 2013 ADMIRABLE

CÓDIGO DEL ENTE: A1291
DENOMINACIÓN DEL ENTE: CORPORACIÓN ELÉCTRICA NACIONAL (CORPOELEC)
AÑO: 2013
MES: MAYO
CATEGORÍA PRESUPUESTARIA: **TRANSMITIR DE ENERGÍA ELECTRICA**

Ejecución Financiera Mensual de la Categoría Presupuestaria por Partida

(Expresado en Bolívares)

PARTIDA	DENOMINACIÓN	PRESUPUESTO APROBADO	PRESUPUESTO MODIFICADO	EJECUTADO EN EL MES MAYO						ACUMULADO AL MES MAYO						DISPONIBILIDAD PRESUPUESTARIA AL CIERRE DEL MES MAYO
				COMPROMISO	%	CAUSADO	%	PAGADO	%	COMPROMISO	%	CAUSADO	%	PAGADO	%	
4.01	GASTOS DE PERSONAL	2.336.117.868,00	2.336.117.868,00	206.603.699,81	8,84%	206.603.700	8,84%	141.603.699,81	6,06%	799.747.754,94	34,23%	799.747.754,94	34,23%	558.747.754,94	23,92%	1.536.370.113,06
4.02	MATERIALES, SUMINISTROS Y MERCANCIAS	2.746.476.136,00	3.093.380.517,02	28.858.405,56	0,93%	28.858.406	0,93%	28.858.405,56	0,93%	145.631.333,83	4,71%	145.631.333,83	4,71%	120.631.333,83	3,90%	2.947.749.183,19
4.03	SERVICIOS NO PERSONALES	1.870.372.726,00	2.103.915.347,00	28.265.667,76	1,34%	28.265.668	1,34%	28.265.667,76	1,34%	73.261.309,74	3,48%	73.261.309,74	3,48%	73.261.309,74	3,48%	2.030.654.037,26
4.04	ACTIVOS REALES	135.028.770,00	274.954.509,37		0,00%		0,00%		0,00%	8.225.811,56	2,99%	8.225.811,56	2,99%	8.225.811,56	2,99%	266.728.697,81
4.05	ACTIVOS FINANCIEROS				0,00%		0,00%		0,00%	0,00	0,00%	0,00	0,00%	0,00	0,00%	0,00
4.07	TRANFERENCIAS Y DONACIONES				0,00%		0,00%		0,00%	0,00	0,00%	0,00	0,00%	0,00	0,00%	0,00
4.08	OTROS GASTOS	12.000,00	12.000,00		0,00%		0,00%		0,00%	0,00	0,00%	0,00	0,00%	0,00	0,00%	12.000,00
4.10	SERVICIO DE LA DEUDA				0,00%		0,00%		0,00%	0,00	0,00%	0,00	0,00%	0,00	0,00%	0,00
4.11	DIMINUCION DE PASIVOS				0,00%		0,00%		0,00%	0,00	0,00%	0,00	0,00%	0,00	0,00%	0,00
4.12	DISMINUCIONES DE PATRIMONIO				0,00%		0,00%		0,00%	0,00	0,00%	0,00	0,00%	0,00	0,00%	0,00
	TOTAL	**7.088.007.500,00**	**7.808.380.241,39**	**263.727.773,13**	**3,38%**	**263.727.773**	**3,38%**	**198.727.773,13**	**2,55%**	**1.026.866.210,07**	**13,15%**	**1.026.866.210,07**	**13,15%**	**760.866.210,07**	**9,74%**	**6.781.514.031,32**

Cifras Estimadas al Cierre del Ejercicio Económico-Financiero año 2013
Fuente: Información Suministrada por CORPOELEC

CÓDIGO DEL ENTE: A1291
DENOMINACIÓN DEL ENTE: CORPORACIÓN ELÉCTRICA NACIONAL (CORPOELEC)
AÑO: 2013
MES: MAYO
CATEGORÍA PRESUPUESTARIA: **MEJORAS DE INFRAESTRUCTURA DE TRANSMISIÓN DE ENERGIA ELECTRICA**

Ejecución Financiera Mensual de la Categoría Presupuestaria por Partida

(Expresado en Bolívares)

PARTIDA	DENOMINACIÓN	PRESUPUESTO APROBADO	PRESUPUESTO MODIFICADO	EJECUTADO EN EL MES MAYO						ACUMULADO AL MES MAYO						DISPONIBILIDAD PRESUPUESTARIA AL CIERRE DEL MES: ENERO
				COMPROMISO	%	CAUSADO	%	PAGADO	%	COMPROMISO	%	CAUSADO	%	PAGADO	%	
4.01	GASTOS DE PERSONAL				0,00%		0,00%		0,00%	0,00	0,00%	0,00	0,00%	0,00	0,00%	0,00
4.02	MATERIALES, SUMINISTROS Y MERCANCIAS				0,00%		0,00%		0,00%	0,00	0,00%	0,00	0,00%	0,00	0,00%	0,00
4.03	SERVICIOS NO PERSONALES	489.950,00	489.950,00		0,00%		0,00%		0,00%	0,00	0,00%	0,00	0,00%	0,00	0,00%	489.950,00
4.04	ACTIVOS REALES	263.662.491,00	1.644.663.892,21	1.973.742,67	0,12%	1.973.743	0,12%	1.973.742,67	0,12%	116.620.936,24	7,09%	116.620.936,24	7,09%	27.620.936,24	1,68%	1.528.042.955,97
4.05	ACTIVOS FINANCIEROS				0,00%		0,00%		0,00%	0,00	0,00%	0,00	0,00%	0,00	0,00%	0,00
4.07	TRANFERENCIAS Y DONACIONES				0,00%		0,00%		0,00%	0,00	0,00%	0,00	0,00%	0,00	0,00%	0,00
4.08	OTROS GASTOS				0,00%		0,00%		0,00%	0,00	0,00%	0,00	0,00%	0,00	0,00%	0,00
4.10	SERVICIO DE LA DEUDA				0,00%		0,00%		0,00%	0,00	0,00%	0,00	0,00%	0,00	0,00%	0,00
4.11	DIMINUCION DE PASIVOS				0,00%		0,00%		0,00%	0,00	0,00%	0,00	0,00%	0,00	0,00%	0,00
4.12	DISMINUCIONES DE PATRIMONIO				0,00%		0,00%		0,00%	0,00	0,00%	0,00	0,00%	0,00	0,00%	0,00
	TOTAL	**264.152.441,00**	**1.645.153.842,21**	**1.973.742,67**	**0,12%**	**1.973.743**	**0,12%**	**1.973.742,67**	**0,12%**	**116.620.936,24**	**7,09%**	**116.620.936,24**	**7,09%**	**27.620.936,24**	**1,68%**	**1.528.532.905,97**

Cifras Estimadas al Cierre del Ejercicio Económico-Financiero año 2013
Fuente: Información Suministrada por CORPOELEC

Gobierno Bolivariano de Venezuela | Ministerio del Poder Popular para la Energía Eléctrica

CÓDIGO DEL ENTE: A1291
DENOMINACIÓN DEL ENTE: CORPORACIÓN ELÉCTRICA NACIONAL (CORPOELEC)
AÑO: 2013
MES: MAYO
CATEGORÍA PRESUPUESTARIA: **EXPANDIR LA INFRAESTRUCTURA DE TRANSMISIÓN DE ENERGÍA ELECTRICA EN EL CENTRO DEL PAIS**

Ejecución Financiera Mensual de la Categoría Presupuestaria por Partida

(Expresado en Bolívares)

PARTIDA	DENOMINACIÓN	PRESUPUESTO APROBADO	PRESUPUESTO MODIFICADO	EJECUTADO EN EL MES MAYO						ACUMULADO AL MES MAYO						DISPONIBILIDAD PRESUPUESTARIA AL CIERRE DEL MES MAYO
				COMPROMISO	%	CAUSADO	%	PAGADO	%	COMPROMISO	%	CAUSADO	%	PAGADO	%	
4.01	GASTOS DE PERSONAL				0,00%		0,00%		0,00%	0,00	0,00%	0,00	0,00%	0,00	0,00%	0,00
4.02	MATERIALES, SUMINISTROS Y MERCANCIAS				0,00%		0,00%		0,00%	0,00	0,00%	0,00	0,00%	0,00	0,00%	0,00
4.03	SERVICIOS NO PERSONALES	976.119,00	976.119,00		0,00%		0,00%		0,00%	0,00	0,00%	0,00	0,00%	0,00	0,00%	976.119,00
4.04	ACTIVOS REALES	129.124.778,00	279.757.393,80	1.221.438,63	0,44%	1.221.439	0,44%	1.221.438,63	0,44%	1.398.426,89	0,50%	1.398.426,89	0,50%	1.398.426,89	0,50%	278.358.966,91
4.05	ACTIVOS FINANCIEROS				0,00%		0,00%		0,00%	0,00	0,00%	0,00	0,00%	0,00	0,00%	0,00
4.07	TRANFERENCIAS Y DONACIONES				0,00%		0,00%		0,00%	0,00	0,00%	0,00	0,00%	0,00	0,00%	0,00
4.08	OTROS GASTOS				0,00%		0,00%		0,00%	0,00	0,00%	0,00	0,00%	0,00	0,00%	0,00
4.10	SERVICIO DE LA DEUDA				0,00%		0,00%		0,00%	0,00	0,00%	0,00	0,00%	0,00	0,00%	0,00
4.11	DIMINUCION DE PASIVOS				0,00%		0,00%		0,00%	0,00	0,00%	0,00	0,00%	0,00	0,00%	0,00
4.12	DISMINUCIONES DE PATRIMONIO				0,00%		0,00%		0,00%	0,00	0,00%	0,00	0,00%	0,00	0,00%	0,00
	TOTAL	**130.100.897,00**	**280.733.512,80**	**1.221.438,63**	**0,44%**	**1.221.439**	**0,44%**	**1.221.438,63**	**0,44%**	**1.398.426,89**	**0,50%**	**1.398.426,89**	**0,50%**	**1.398.426,89**	**0,50%**	**279.335.085,91**

Cifras Estimadas al Cierre del Ejercicio Económico-Financiero año 2013
Fuente: Información Suministrada por CORPOELEC

CÓDIGO DEL ENTE: A1291
DENOMINACIÓN DEL ENTE: CORPORACIÓN ELÉCTRICA NACIONAL (CORPOELEC)
AÑO: 2013
MES: MAYO
CATEGORÍA PRESUPUESTARIA: **EXPANDIR LA INFRAESTRUCTURA DE TRANSMISIÓN DE ENERGÍA ELECTRICA EN LA REGION CAPITAL**

Ejecución Financiera Mensual de la Categoría Presupuestaria por Partida

(Expresado en Bolívares)

PARTIDA	DENOMINACIÓN	PRESUPUESTO APROBADO	PRESUPUESTO MODIFICADO	EJECUTADO EN EL MES MAYO						ACUMULADO AL MES MAYO						DISPONIBILIDAD PRESUPUESTARIA AL CIERRE DEL MES MAYO
				COMPROMISO	%	CAUSADO	%	PAGADO	%	COMPROMISO	%	CAUSADO	%	PAGADO	%	
4.01	GASTOS DE PERSONAL				0,00%		0,00%		0,00%	0,00	0,00%	0,00	0,00%	0,00	0,00%	0,00
4.02	MATERIALES, SUMINISTROS Y MERCANCIAS				0,00%		0,00%		0,00%	0,00	0,00%	0,00	0,00%	0,00	0,00%	0,00
4.03	SERVICIOS NO PERSONALES				0,00%		0,00%		0,00%	0,00	0,00%	0,00	0,00%	0,00	0,00%	0,00
4.04	ACTIVOS REALES	210.987.058,00	145.583.065,00		0,00%	0	0,00%		0,00%	0,00	0,00%	0,00	0,00%	0,00	0,00%	145.583.065,00
4.05	ACTIVOS FINANCIEROS				0,00%		0,00%		0,00%	0,00	0,00%	0,00	0,00%	0,00	0,00%	0,00
4.07	TRANFERENCIAS Y DONACIONES				0,00%		0,00%		0,00%	0,00	0,00%	0,00	0,00%	0,00	0,00%	0,00
4.08	OTROS GASTOS				0,00%		0,00%		0,00%	0,00	0,00%	0,00	0,00%	0,00	0,00%	0,00
4.10	SERVICIO DE LA DEUDA				0,00%		0,00%		0,00%	0,00	0,00%	0,00	0,00%	0,00	0,00%	0,00
4.11	DIMINUCION DE PASIVOS				0,00%		0,00%		0,00%	0,00	0,00%	0,00	0,00%	0,00	0,00%	0,00
4.12	DISMINUCIONES DE PATRIMONIO				0,00%		0,00%		0,00%	0,00	0,00%	0,00	0,00%	0,00	0,00%	0,00
	TOTAL	**210.987.058,00**	**145.583.065,00**	**0,00**	**0,00%**	**0**	**0,00%**	**0,00**	**0,00%**	**0,00**	**0,00%**	**0,00**	**0,00%**	**0,00**	**0,00%**	**145.583.065,00**

Cifras Estimadas al Cierre del Ejercicio Económico-Financiero año 2013
Fuente: Información Suministrada por CORPOELEC

Gobierno Bolivariano de Venezuela | Ministerio del Poder Popular para la Energía Eléctrica

1813 BICENTENARIO 2013 ADMIRABLE

CÓDIGO DEL ENTE: A1291
DENOMINACIÓN DEL ENTE: CORPORACIÓN ELÉCTRICA NACIONAL (CORPOELEC)
AÑO: 2013
MES: MAYO
CATEGORÍA PRESUPUESTARIA: **EXPANDIR LA INFRAESTRUCTURA DE TRANSMISIÓN DE ENERGÍA ELECTRICA EN LA REGION DE ORIENTE**

Ejecución Financiera Mensual de la Categoría Presupuestaria por Partida

(Expresado en Bolívares)

PARTIDA	DENOMINACIÓN	PRESUPUESTO APROBADO	PRESUPUESTO MODIFICADO	EJECUTADO EN EL MES MAYO						ACUMULADO AL MES MAYO						DISPONIBILIDAD PRESUPUESTARIA AL CIERRE DEL MES MAYO
				COMPROMISO	%	CAUSADO	%	PAGADO	%	COMPROMISO	%	CAUSADO	%	PAGADO	%	
4.01	GASTOS DE PERSONAL				0,00%		0,00%		0,00%	0,00	0,00%	0,00	0,00%	0,00	0,00%	0,00
4.02	MATERIALES, SUMINISTROS Y MERCANCIAS				0,00%		0,00%		0,00%	0,00	0,00%	0,00	0,00%	0,00	0,00%	0,00
4.03	SERVICIOS NO PERSONALES	470.586,00	470.586,00		0,00%		0,00%		0,00%	0,00	0,00%	0,00	0,00%	0,00	0,00%	470.586,00
4.04	ACTIVOS REALES	187.357.258,00	1.337.467.624,77	411.060,32	0,03%	411.060	0,03%	411.060,32	0,03%	411.060,32	0,03%	411.060,32	0,03%	411.060,32	0,03%	1.337.056.564,45
4.05	ACTIVOS FINANCIEROS				0,00%		0,00%		0,00%	0,00	0,00%	0,00	0,00%	0,00	0,00%	0,00
4.07	TRANFERENCIAS Y DONACIONES				0,00%		0,00%		0,00%	0,00	0,00%	0,00	0,00%	0,00	0,00%	0,00
4.08	OTROS GASTOS				0,00%		0,00%		0,00%	0,00	0,00%	0,00	0,00%	0,00	0,00%	0,00
4.10	SERVICIO DE LA DEUDA				0,00%		0,00%		0,00%	0,00	0,00%	0,00	0,00%	0,00	0,00%	0,00
4.11	DIMINUCION DE PASIVOS				0,00%		0,00%		0,00%	0,00	0,00%	0,00	0,00%	0,00	0,00%	0,00
4.12	DISMINUCIONES DE PATRIMONIO				0,00%		0,00%		0,00%	0,00	0,00%	0,00	0,00%	0,00	0,00%	0,00
	TOTAL	**187.827.844,00**	**1.337.938.210,77**	**411.060,32**	**0,03%**	**411.060**	**0,03%**	**411.060,32**	**0,03%**	**411.060,32**	**0,03%**	**411.060,32**	**0,03%**	**411.060,32**	**0,03%**	**1.337.527.150,45**

Cifras Estimadas al Cierre del Ejercicio Económico-Financiero año 2013
Fuente: Información Suministrada por CORPOELEC

CÓDIGO DEL ENTE: A1291
DENOMINACIÓN DEL ENTE: CORPORACIÓN ELÉCTRICA NACIONAL (CORPOELEC)
AÑO: 2013
MES: MAYO
CATEGORÍA PRESUPUESTARIA: **EXPANDIR LA INFRAESTRUCTURA DE TRANSMISIÓN DE ENERGÍA ELECTRICA EN LA REGION DE OCCIDENTE**

Ejecución Financiera Mensual de la Categoría Presupuestaria por Partida

(Expresado en Bolívares)

PARTIDA	DENOMINACIÓN	PRESUPUESTO APROBADO	PRESUPUESTO MODIFICADO	EJECUTADO EN EL MES MAYO						ACUMULADO AL MES MAYO						DISPONIBILIDAD PRESUPUESTARIA AL CIERRE DEL MES MAYO
				COMPROMISO	%	CAUSADO	%	PAGADO	%	COMPROMISO	%	CAUSADO	%	PAGADO	%	
4.01	GASTOS DE PERSONAL				0,00%		0,00%		0,00%	0,00	0,00%	0,00	0,00%	0,00	0,00%	0,00
4.02	MATERIALES, SUMINISTROS Y MERCANCIAS				0,00%		0,00%		0,00%	0,00	0,00%	0,00	0,00%	0,00	0,00%	0,00
4.03	SERVICIOS NO PERSONALES				0,00%		0,00%		0,00%	0,00	0,00%	0,00	0,00%	0,00	0,00%	0,00
4.04	ACTIVOS REALES	1.457.330.076,00	949.122.198,23	72.148.439,36	7,60%	72.148.439	7,60%	72.148.439,36	7,60%	119.645.816,16	12,61%	119.645.816,16	12,61%	119.645.816,16	12,61%	829.476.382,07
4.05	ACTIVOS FINANCIEROS				0,00%		0,00%		0,00%	0,00	0,00%	0,00	0,00%	0,00	0,00%	0,00
4.07	TRANFERENCIAS Y DONACIONES				0,00%		0,00%		0,00%	0,00	0,00%	0,00	0,00%	0,00	0,00%	0,00
4.08	OTROS GASTOS				0,00%		0,00%		0,00%	0,00	0,00%	0,00	0,00%	0,00	0,00%	0,00
4.10	SERVICIO DE LA DEUDA				0,00%		0,00%		0,00%	0,00	0,00%	0,00	0,00%	0,00	0,00%	0,00
4.11	DIMINUCION DE PASIVOS				0,00%		0,00%		0,00%	0,00	0,00%	0,00	0,00%	0,00	0,00%	0,00
4.12	DISMINUCIONES DE PATRIMONIO				0,00%		0,00%		0,00%	0,00	0,00%	0,00	0,00%	0,00	0,00%	0,00
	TOTAL	**1.457.330.076,00**	**949.122.198,23**	**72.148.439,36**	**7,60%**	**72.148.439**	**7,60%**	**72.148.439,36**	**7,60%**	**119.645.816,16**	**12,61%**	**119.645.816,16**	**12,61%**	**119.645.816,16**	**12,61%**	**829.476.382,07**

Cifras Estimadas al Cierre del Ejercicio Económico-Financiero año 2013
Fuente: Información Suministrada por CORPOELEC

Gobierno Bolivariano de Venezuela | Ministerio del Poder Popular para la Energía Eléctrica

1813 CAMPAÑA 2013 ADMIRABLE

CÓDIGO DEL ENTE: A1291
DENOMINACIÓN DEL ENTE: CORPORACIÓN ELÉCTRICA NACIONAL (CORPOELEC)
AÑO: 2013
MES: MAYO
CATEGORÍA PRESUPUESTARIA: **DESARROLLO DE INGENERIA Y GESTION DE CONSTRUCCION DE INFRAESTRUCTURA DE GENERACION Y TRANSMISION**

Ejecución Financiera Mensual de la Categoría Presupuestaria por Partida

(Expresado en Bolívares)

PARTIDA	DENOMINACIÓN	PRESUPUESTO APROBADO	PRESUPUESTO MODIFICADO	EJECUTADO EN EL MES MAYO						ACUMULADO AL MES MAYO						DISPONIBILIDAD PRESUPUESTARIA AL CIERRE DEL MES MAYO
				COMPROMISO	%	CAUSADO	%	PAGADO	%	COMPROMISO	%	CAUSADO	%	PAGADO	%	
4.01	GASTOS DE PERSONAL	466.746.883,00	466.746.883,00	41.278.579,58	8,84%	41.278.580	8,84%	41.278.579,58	8,84%	159.786.351,25	34,23%	159.786.351,25	34,23%	159.786.351,25	34,23%	306.960.531,75
4.02	MATERIALES, SUMINISTROS Y MERCANCIAS	7.148.687,00	7.148.687,00		0,00%		0,00%		0,00%	12.915,07	0,18%	12.915,07	0,18%	12.915,07	0,18%	7.135.771,93
4.03	SERVICIOS NO PERSONALES	70.852.535,50	70.852.535,50	189.573,70	0,27%	189.574	0,27%	189.573,70	0,27%	520.310,13	0,73%	520.310,13	0,73%	520.310,13	0,73%	70.332.225,37
4.04	ACTIVOS REALES	67.302.878,00	18.806.016,00		0,00%		0,00%		0,00%	0,00	0,00%	0,00	0,00%	0,00	0,00%	18.806.016,00
4.05	ACTIVOS FINANCIEROS				0,00%		0,00%		0,00%	0,00	0,00%	0,00	0,00%	0,00	0,00%	0,00
4.07	TRANFERENCIAS Y DONACIONES				0,00%		0,00%		0,00%	0,00	0,00%	0,00	0,00%	0,00	0,00%	0,00
4.08	OTROS GASTOS				0,00%		0,00%		0,00%	0,00	0,00%	0,00	0,00%	0,00	0,00%	0,00
4.10	SERVICIO DE LA DEUDA				0,00%		0,00%		0,00%	0,00	0,00%	0,00	0,00%	0,00	0,00%	0,00
4.11	DIMINUCION DE PASIVOS				0,00%		0,00%		0,00%	0,00	0,00%	0,00	0,00%	0,00	0,00%	0,00
4.12	DISMINUCIONES DE PATRIMONIO				0,00%		0,00%		0,00%	0,00	0,00%	0,00	0,00%	0,00	0,00%	0,00
	TOTAL	**612.050.983,50**	**563.554.121,50**	**41.468.153,28**	**7,36%**	**41.468.153**	**7,36%**	**41.468.153,28**	**7,36%**	**160.319.576,45**	**28,45%**	**160.319.576,45**	**28,45%**	**160.319.576,45**	**28,45%**	**403.234.545,05**

Cifras Estimadas al Cierre del Ejercicio Económico-Financiero año 2013
Fuente: Información Suministrada por CORPOELEC

CÓDIGO DEL ENTE: A1291
DENOMINACIÓN DEL ENTE: CORPORACIÓN ELÉCTRICA NACIONAL (CORPOELEC)
AÑO: 2013
MES: MAYO
CATEGORÍA PRESUPUESTARIA: **DISTRIBUIR ENERGIA ELECTRICA**

Ejecución Financiera Mensual de la Categoría Presupuestaria por Partida

(Expresado en Bolívares)

PARTIDA	DENOMINACIÓN	PRESUPUESTO APROBADO	PRESUPUESTO MODIFICADO	EJECUTADO EN EL MES MAYO						ACUMULADO AL MES MAYO						DISPONIBILIDAD PRESUPUESTARIA AL CIERRE DEL MES MAYO
				COMPROMISO	%	CAUSADO	%	PAGADO	%	COMPROMISO	%	CAUSADO	%	PAGADO	%	
4.01	GASTOS DE PERSONAL	7.296.467.032,00	7.194.307.312,00	636.256.641,23	8,84%	636.256.641	8,84%	485.256.641,23	6,75%	2.475.976.074,35	34,42%	2.475.976.074,35	34,42%	1.671.976.074,35	23,24%	4.718.331.237,65
4.02	MATERIALES, SUMINISTROS Y MERCANCIAS	2.048.334.975,00	4.127.630.082,88	102.424.708,97	2,48%	102.424.709	2,48%	102.424.708,97	2,48%	154.938.110,82	3,75%	154.938.110,82	3,75%	154.938.110,82	3,75%	3.972.691.972,06
4.03	SERVICIOS NO PERSONALES	1.559.024.474,50	1.702.302.048,67	18.914.446,61	1,11%	18.914.447	1,11%	18.914.446,61	1,11%	29.855.487,06	1,75%	29.855.487,06	1,75%	29.855.487,06	1,75%	1.672.446.561,61
4.04	ACTIVOS REALES	37.373.647,00	172.222.877,00	20.028.068,96	11,63%	20.028.069	11,63%	20.028.068,96	11,63%	20.028.068,96	11,63%	20.028.068,96	11,63%	20.028.068,96	11,63%	152.194.808,04
4.05	ACTIVOS FINANCIEROS				0,00%		0,00%		0,00%	0,00	0,00%	0,00	0,00%	0,00	0,00%	0,00
4.07	TRANFERENCIAS Y DONACIONES	990.000,00	990.000,00		0,00%		0,00%		0,00%	0,00	0,00%	0,00	0,00%	0,00	0,00%	990.000,00
4.08	OTROS GASTOS	63.071.605,00	63.071.604,00		0,00%		0,00%		0,00%	0,00	0,00%	0,00	0,00%	0,00	0,00%	63.071.604,00
4.10	SERVICIO DE LA DEUDA				0,00%		0,00%		0,00%	0,00	0,00%	0,00	0,00%	0,00	0,00%	0,00
4.11	DIMINUCION DE PASIVOS				0,00%		0,00%		0,00%	0,00	0,00%	0,00	0,00%	0,00	0,00%	0,00
4.12	DISMINUCIONES DE PATRIMONIO				0,00%		0,00%		0,00%	0,00	0,00%	0,00	0,00%	0,00	0,00%	0,00
	TOTAL	**11.005.261.733,50**	**13.260.523.924,56**	**777.623.865,77**	**5,86%**	**777.623.866**	**5,86%**	**626.623.865,77**	**4,73%**	**2.680.797.741,19**	**20,22%**	**2.680.797.741,19**	**20,22%**	**1.876.797.741,19**	**14,15%**	**10.579.726.183,37**

Cifras Estimadas al Cierre del Ejercicio Económico-Financiero año 2013
Fuente: Información Suministrada por CORPOELEC

Gobierno Bolivariano de Venezuela | Ministerio del Poder Popular para la Energía Eléctrica

1813 BICENTENARIO 2013 ADMIRABLE

CÓDIGO DEL ENTE: A1291
DENOMINACIÓN DEL ENTE: CORPORACIÓN ELÉCTRICA NACIONAL (CORPOELEC)
AÑO: 2013
MES: MAYO
CATEGORÍA PRESUPUESTARIA: **AMPLIACIONES Y MEJORAS DE LAS REDES DE DISTRIBUCION ELECTRICA**

Ejecución Financiera Mensual de la Categoría Presupuestaria por Partida

(Expresado en Bolívares)

PARTIDA	DENOMINACIÓN	PRESUPUESTO APROBADO	PRESUPUESTO MODIFICADO	EJECUTADO EN EL MES MAYO						ACUMULADO AL MES MAYO						DISPONIBILIDAD PRESUPUESTARIA AL CIERRE DEL MES MAYO
				COMPROMISO	%	CAUSADO	%	PAGADO	%	COMPROMISO	%	CAUSADO	%	PAGADO	%	
4.01	GASTOS DE PERSONAL				0,00%		0,00%		0,00%	0,00	0,00%	0,00	0,00%	0,00	0,00%	0,00
4.02	MATERIALES, SUMINISTROS Y MERCANCIAS	38.858.685,00	1.303.686.450,00	535.518,01	0,04%	535.518	0,04%	535.518,01	0,04%	1.638.472,80	0,13%	1.638.472,80	0,13%	1.638.472,80	0,13%	1.302.047.977,20
4.03	SERVICIOS NO PERSONALES	11.417.388,00	115.449.175,47	43.545,50	0,04%	43.546	0,04%	43.545,50	0,04%	92.323,62	0,08%	92.323,62	0,08%	92.323,62	0,08%	115.356.851,85
4.04	ACTIVOS REALES	565.675.499,00	1.683.939.494,43	29.334.864,23	1,74%	29.334.864	1,74%	29.334.864,23	1,74%	33.811.770,56	2,01%	33.811.770,56	2,01%	33.811.770,56	2,01%	1.650.127.723,87
4.05	ACTIVOS FINANCIEROS				0,00%		0,00%		0,00%	0,00	0,00%	0,00	0,00%	0,00	0,00%	0,00
4.07	TRANFERENCIAS Y DONACIONES				0,00%		0,00%		0,00%	0,00	0,00%	0,00	0,00%	0,00	0,00%	0,00
4.08	OTROS GASTOS	9.487.100,00	9.487.100,00		0,00%		0,00%		0,00%	0,00	0,00%	0,00	0,00%	0,00	0,00%	9.487.100,00
4.10	SERVICIO DE LA DEUDA				0,00%		0,00%		0,00%	0,00	0,00%	0,00	0,00%	0,00	0,00%	0,00
4.11	DIMINUCION DE PASIVOS				0,00%		0,00%		0,00%	0,00	0,00%	0,00	0,00%	0,00	0,00%	0,00
4.12	DISMINUCIONES DE PATRIMONIO				0,00%		0,00%		0,00%	0,00	0,00%	0,00	0,00%	0,00	0,00%	0,00
	TOTAL	**625.438.672,00**	**3.112.562.219,90**	**29.913.927,74**	**0,96%**	**29.913.928**	**0,96%**	**29.913.927,74**	**0,96%**	**35.542.566,98**	**1,14%**	**35.542.566,98**	**1,14%**	**35.542.566,98**	**1,14%**	**3.077.019.652,92**

Cifras Estimadas al Cierre del Ejercicio Económico-Financiero año 2013
Fuente: Información Suministrada por CORPOELEC

CÓDIGO DEL ENTE: A1291
DENOMINACIÓN DEL ENTE: CORPORACIÓN ELÉCTRICA NACIONAL (CORPOELEC)
AÑO: 2013
MES: MAYO
CATEGORÍA PRESUPUESTARIA: **COMERCIALIZAR ENERGÍA ELECTRICA**

Ejecución Financiera Mensual de la Categoría Presupuestaria por Partida

(Expresado en Bolívares)

PARTIDA	DENOMINACIÓN	PRESUPUESTO APROBADO	PRESUPUESTO MODIFICADO	EJECUTADO EN EL MES MAYO						ACUMULADO AL MES MAYO						DISPONIBILIDAD PRESUPUESTARIA AL CIERRE DEL MES MAYO
				COMPROMISO	%	CAUSADO	%	PAGADO	%	COMPROMISO	%	CAUSADO	%	PAGADO	%	
4.01	GASTOS DE PERSONAL		102.159.694,00	9.034.891,19	8,84%	9.034.891	8,84%	9.034.891,19	8,84%	21.900.076,06	21,44%	21.900.076,06	21,44%	21.900.076,06	21,44%	80.259.617,94
4.02	MATERIALES, SUMINISTROS Y MERCANCIAS	2.569.979.881,00	1.495.562.966,00	6.551.984,11	0,44%	6.551.984	0,44%	6.551.984,11	0,44%	15.194.744,51	1,02%	15.194.744,51	1,02%	15.194.744,51	1,02%	1.480.368.221,49
4.03	SERVICIOS NO PERSONALES	2.867.177.831,50	1.209.585.029,65	3.737.851,95	0,31%	3.737.852	0,31%	3.737.851,95	0,31%	10.914.688,78	0,90%	10.914.688,78	0,90%	10.914.688,78	0,90%	1.198.670.340,87
4.04	ACTIVOS REALES	80.918.350,00	0,00		0,00%		0,00%		0,00%	0,00	0,00%	0,00	0,00%	0,00	0,00%	0,00
4.05	ACTIVOS FINANCIEROS				0,00%		0,00%		0,00%	0,00	0,00%	0,00	0,00%	0,00	0,00%	0,00
4.07	TRANFERENCIAS Y DONACIONES	30.085.728,00	30.085.728,00		0,00%		0,00%		0,00%	0,00	0,00%	0,00	0,00%	0,00	0,00%	30.085.728,00
4.08	OTROS GASTOS	528.184.760,00	645.627.937,64		0,00%		0,00%		0,00%	6.127.761,54	0,95%	6.127.761,54	0,95%	6.127.761,54	0,95%	639.500.176,10
4.10	SERVICIO DE LA DEUDA				0,00%		0,00%		0,00%	0,00	0,00%	0,00	0,00%	0,00	0,00%	0,00
4.11	DIMINUCION DE PASIVOS				0,00%		0,00%		0,00%	0,00	0,00%	0,00	0,00%	0,00	0,00%	0,00
4.12	DISMINUCIONES DE PATRIMONIO				0,00%		0,00%		0,00%	0,00	0,00%	0,00	0,00%	0,00	0,00%	0,00
	TOTAL	**6.076.346.550,50**	**3.483.021.355,29**	**19.324.727,25**	**0,55%**	**19.324.727**	**0,55%**	**19.324.727,25**	**0,55%**	**54.137.270,89**	**1,55%**	**54.137.270,89**	**1,55%**	**54.137.270,89**	**1,55%**	**3.428.884.084,40**

Cifras Estimadas al Cierre del Ejercicio Económico-Financiero año 2013
Fuente: Información Suministrada por CORPOELEC

Gobierno Bolivariano de Venezuela | Ministerio del Poder Popular para la Energía Eléctrica

CÓDIGO DEL ENTE: A1291
DENOMINACIÓN DEL ENTE: CORPORACIÓN ELÉCTRICA NACIONAL (CORPOELEC)
AÑO: 2013
MES: MAYO
CATEGORÍA PRESUPUESTARIA: **SEGURIDAD INTEGRAL**

Ejecución Financiera Mensual de la Categoría Presupuestaria por Partida

(Expresado en Bolívares)

PARTIDA	DENOMINACIÓN	PRESUPUESTO APROBADO	PRESUPUESTO MODIFICADO	EJECUTADO EN EL MES MAYO						ACUMULADO AL MES MAYO						DISPONIBILIDAD PRESUPUESTARIA AL CIERRE DEL MES MAYO
				COMPROMISO	%	CAUSADO	%	PAGADO	%	COMPROMISO	%	CAUSADO	%	PAGADO	%	
4.01	GASTOS DE PERSONAL	479.810.473,00	479.810.473,00	42.433.911,53	8,84%	42.433.912	8,84%	42.433.911,53	8,84%	164.258.556,40	34,23%	164.258.556,40	34,23%	164.258.556,40	34,23%	315.551.916,60
4.02	MATERIALES, SUMINISTROS Y MERCANCIAS	15.741.440,00	15.886.940,00	25.560,16	0,16%	25.560	0,16%	25.560,16	0,16%	137.523,60	0,87%	137.523,60	0,87%	137.523,60	0,87%	15.749.416,40
4.03	SERVICIOS NO PERSONALES	462.515.699,50	416.070.199,50	12.153.822,46	2,92%	12.153.822	2,92%	12.153.822,46	2,92%	52.412.429,05	12,60%	52.412.429,05	12,60%	52.412.429,05	12,60%	363.657.770,45
4.04	ACTIVOS REALES	14.313.272,00	14.313.272,00		0,00%		0,00%		0,00%	0,00	0,00%	0,00	0,00%	0,00	0,00%	14.313.272,00
4.05	ACTIVOS FINANCIEROS				0,00%		0,00%		0,00%	0,00	0,00%	0,00	0,00%	0,00	0,00%	0,00
4.07	TRANFERENCIAS Y DONACIONES				0,00%		0,00%		0,00%	0,00	0,00%	0,00	0,00%	0,00	0,00%	0,00
4.08	OTROS GASTOS				0,00%		0,00%		0,00%	0,00	0,00%	0,00	0,00%	0,00	0,00%	0,00
4.10	SERVICIO DE LA DEUDA				0,00%		0,00%		0,00%	0,00	0,00%	0,00	0,00%	0,00	0,00%	0,00
4.11	DIMINUCION DE PASIVOS				0,00%		0,00%		0,00%	0,00	0,00%	0,00	0,00%	0,00	0,00%	0,00
4.12	DISMINUCIONES DE PATRIMONIO				0,00%		0,00%		0,00%	0,00	0,00%	0,00	0,00%	0,00	0,00%	0,00
	TOTAL	**972.380.884,50**	**926.080.884,50**	**54.613.294,15**	**5,90%**	**54.613.294**	**5,90%**	**54.613.294,15**	**5,90%**	**216.808.509,05**	**23,41%**	**216.808.509,05**	**23,41%**	**216.808.509,05**	**23,41%**	**709.272.375,45**

Cifras Estimadas al Cierre del Ejercicio Económico-Financiero año 2013
Fuente: Información Suministrada por CORPOELEC

Gobierno Bolivariano de Venezuela | Ministerio del Poder Popular para la Energía Eléctrica

1813 BICENTENARIO 2013 ADMIRABLE

CÓDIGO DEL ENTE: A1291
DENOMINACIÓN DEL ENTE: CORPORACIÓN ELÉCTRICA NACIONAL (CORPOELEC)
AÑO: 2013
MES: MAYO
CATEGORÍA PRESUPUESTARIA: **GESTION AMBIENTAL**

Ejecución Financiera Mensual de la Categoría Presupuestaria por Partida

(Expresado en Bolívares)

PARTIDA	DENOMINACIÓN	PRESUPUESTO APROBADO	PRESUPUESTO MODIFICADO	EJECUTADO EN EL MES MAYO						ACUMULADO AL MES MAYO						DISPONIBILIDAD PRESUPUESTARIA AL CIERRE DEL MES MAYO
				COMPROMISO	%	CAUSADO	%	PAGADO	%	COMPROMISO	%	CAUSADO	%	PAGADO	%	
4.01	GASTOS DE PERSONAL	115.833.314,00	115.833.314,00	10.244.171,14	8,84%	10.244.171	8,84%	10.244.171,14	8,84%	39.654.434,43	34,23%	39.654.434,43	34,23%	39.654.434,43	34,23%	76.178.879,57
4.02	MATERIALES, SUMINISTROS Y MERCANCIAS	2.994.592,00	2.994.592,00	215,89	0,01%	216	0,01%	215,89	0,01%	1.406,15	0,05%	1.406,15	0,05%	1.406,15	0,05%	2.993.185,85
4.03	SERVICIOS NO PERSONALES	59.734.305,00	59.734.305,00	48.950,00	0,08%	48.950	0,08%	48.950,00	0,08%	116.941,82	0,20%	116.941,82	0,20%	116.941,82	0,20%	59.617.363,18
4.04	ACTIVOS REALES	19.462.982,00	19.462.982,00		0,00%		0,00%		0,00%	0,00	0,00%	0,00	0,00%	0,00	0,00%	19.462.982,00
4.05	ACTIVOS FINANCIEROS				0,00%		0,00%		0,00%	0,00	0,00%	0,00	0,00%	0,00	0,00%	0,00
4.07	TRANFERENCIAS Y DONACIONES				0,00%		0,00%		0,00%	0,00	0,00%	0,00	0,00%	0,00	0,00%	0,00
4.08	OTROS GASTOS	4.500.000,00	4.500.000,00		0,00%		0,00%		0,00%	0,00	0,00%	0,00	0,00%	0,00	0,00%	4.500.000,00
4.10	SERVICIO DE LA DEUDA				0,00%		0,00%		0,00%	0,00	0,00%	0,00	0,00%	0,00	0,00%	0,00
4.11	DIMINUCION DE PASIVOS				0,00%		0,00%		0,00%	0,00	0,00%	0,00	0,00%	0,00	0,00%	0,00
4.12	DISMINUCIONES DE PATRIMONIO				0,00%		0,00%		0,00%	0,00	0,00%	0,00	0,00%	0,00	0,00%	0,00
	TOTAL	**202.525.193,00**	**202.525.193,00**	**10.293.337,03**	**5,08%**	**10.293.337**	**5,08%**	**10.293.337,03**	**5,08%**	**39.772.782,40**	**19,64%**	**39.772.782,40**	**19,64%**	**39.772.782,40**	**19,64%**	**162.752.410,60**

Cifras Estimadas al Cierre del Ejercicio Económico-Financiero año 2013
Fuente: Información Suministrada por CORPOELEC

MPPEE

Gobierno **Bolivariano** de Venezuela | Ministerio del Poder Popular para la **Energía Eléctrica**

CÓDIGO DEL ENTE: A1291
DENOMINACIÓN DEL ENTE: CORPORACIÓN ELÉCTRICA NACIONAL (CORPOELEC)
AÑO: 2013
MES: MAYO
CATEGORÍA PRESUPUESTARIA: **AUTOMATIZACIÓN TECNOLOGÍA DE INFORMACIÓN Y TELECOMUNICACIONES**

Ejecución Financiera Mensual de la Categoría Presupuestaria por Partida

(Expresado en Bolívares)

PARTIDA	DENOMINACIÓN	PRESUPUESTO APROBADO	PRESUPUESTO MODIFICADO	EJECUTADO EN EL MES MAYO						ACUMULADO AL MES MAYO						DISPONIBILIDAD PRESUPUESTARIA AL CIERRE DEL MES MAYO
				COMPROMISO	%	CAUSADO	%	PAGADO	%	COMPROMISO	%	CAUSADO	%	PAGADO	%	
4.01	GASTOS DE PERSONAL	536.010.686,00	536.010.686,00	47.404.196,67	8,84%	47.404.197	8,84%	47.404.196,67	8,84%	183.498.165,32	34,23%	183.498.165,32	34,23%	183.498.165,32	34,23%	352.512.520,68
4.02	MATERIALES, SUMINISTROS Y MERCANCIAS	88.381.129,00	88.381.129,00	69.683,36	0,08%	69.683	0,08%	69.683,36	0,08%	135.152,36	0,15%	135.152,36	0,15%	135.152,36	0,15%	88.245.976,64
4.03	SERVICIOS NO PERSONALES	416.923.792,50	416.923.792,50	13.975.387,83	3,35%	13.975.388	3,35%	13.975.387,83	3,35%	42.560.585,05	10,21%	42.560.585,05	10,21%	42.560.585,05	10,21%	374.363.207,45
4.04	ACTIVOS REALES	109.623.067,00	109.623.067,00		0,00%		0,00%		0,00%	472.773,15	0,43%	472.773,15	0,43%	472.773,15	0,43%	109.150.293,85
4.05	ACTIVOS FINANCIEROS				0,00%		0,00%		0,00%	0,00	0,00%	0,00	0,00%	0,00	0,00%	0,00
4.07	TRANFERENCIAS Y DONACIONES	131.304.677,00	131.304.677,00		0,00%		0,00%		0,00%	0,00	0,00%	0,00	0,00%	0,00	0,00%	131.304.677,00
4.08	OTROS GASTOS	3.600,00	3.600,00		0,00%		0,00%		0,00%	0,00	0,00%	0,00	0,00%	0,00	0,00%	3.600,00
4.10	SERVICIO DE LA DEUDA				0,00%		0,00%		0,00%	0,00	0,00%	0,00	0,00%	0,00	0,00%	0,00
4.11	DIMINUCION DE PASIVOS				0,00%		0,00%		0,00%	0,00	0,00%	0,00	0,00%	0,00	0,00%	0,00
4.12	DISMINUCIONES DE PATRIMONIO				0,00%		0,00%		0,00%	0,00	0,00%	0,00	0,00%	0,00	0,00%	0,00
	TOTAL	**1.282.246.951,50**	**1.282.246.951,50**	**61.449.267,86**	**4,79%**	**61.449.268**	**4,79%**	**61.449.267,86**	**4,79%**	**226.666.675,88**	**17,68%**	**226.666.675,88**	**17,68%**	**226.666.675,88**	**17,68%**	**1.055.580.275,62**

Cifras Estimadas al Cierre del Ejercicio Económico-Financiero año 2013
Fuente: Información Suministrada por CORPOELEC

CÓDIGO DEL ENTE: A1291
DENOMINACIÓN DEL ENTE: CORPORACIÓN ELÉCTRICA NACIONAL (CORPOELEC)
AÑO: 2013
MES: MAYO
CATEGORÍA PRESUPUESTARIA: **DESARROLLO SOCIAL**

Ejecución Financiera Mensual de la Categoría Presupuestaria por Partida

(Expresado en Bolívares)

PARTIDA	DENOMINACIÓN	PRESUPUESTO APROBADO	PRESUPUESTO MODIFICADO	EJECUTADO EN EL MES MAYO						ACUMULADO AL MES MAYO						DISPONIBILIDAD PRESUPUESTARIA AL CIERRE DEL MES MAYO
				COMPROMISO	%	CAUSADO	%	PAGADO	%	COMPROMISO	%	CAUSADO	%	PAGADO	%	
4.01	GASTOS DE PERSONAL	109.664.315,00	109.664.315,00	9.698.591,64	8,84%	9.698.592	8,84%	9.698.591,64	8,84%	37.542.536,24	34,23%	37.542.536,24	34,23%	37.542.536,24	34,23%	72.121.778,76
4.02	MATERIALES, SUMINISTROS Y MERCANCIAS	16.845.491,00	16.845.491,00		0,00%		0,00%		0,00%	1.460,86	0,01%	1.460,86	0,01%	1.460,86	0,01%	16.844.030,14
4.03	SERVICIOS NO PERSONALES	37.275.986,50	37.275.986,50	2.970,00	0,01%	2.970	0,01%	2.970,00	0,01%	2.970,00	0,01%	2.970,00	0,01%	2.970,00	0,01%	37.273.016,50
4.04	ACTIVOS REALES				0,00%		0,00%		0,00%	0,00	0,00%	0,00	0,00%	0,00	0,00%	0,00
4.05	ACTIVOS FINANCIEROS				0,00%		0,00%		0,00%	0,00	0,00%	0,00	0,00%	0,00	0,00%	0,00
4.07	TRANFERENCIAS Y DONACIONES	88.152.966,00	88.152.966,00		0,00%		0,00%		0,00%	4.137.845,90	4,69%	4.137.845,90	4,69%	4.137.845,90	4,69%	84.015.120,10
4.08	OTROS GASTOS	25.000,00	25.000,00		0,00%		0,00%		0,00%	0,00	0,00%	0,00	0,00%	0,00	0,00%	25.000,00
4.10	SERVICIO DE LA DEUDA				0,00%		0,00%		0,00%	0,00	0,00%	0,00	0,00%	0,00	0,00%	0,00
4.11	DIMINUCION DE PASIVOS				0,00%		0,00%		0,00%	0,00	0,00%	0,00	0,00%	0,00	0,00%	0,00
4.12	DISMINUCIONES DE PATRIMONIO				0,00%		0,00%		0,00%	0,00	0,00%	0,00	0,00%	0,00	0,00%	0,00
	TOTAL	**251.963.758,50**	**251.963.758,50**	**9.701.561,64**	**3,85%**	**9.701.562**	**3,85%**	**9.701.561,64**	**3,85%**	**41.684.813,00**	**16,54%**	**41.684.813,00**	**16,54%**	**41.684.813,00**	**16,54%**	**210.278.945,50**

Cifras Estimadas al Cierre del Ejercicio Económico-Financiero año 2013
Fuente: Información Suministrada por CORPOELEC

Gobierno Bolivariano de Venezuela | Ministerio del Poder Popular para la Energía Eléctrica

1813 BICENTENARIO 2013 ADMIRABLE

CÓDIGO DEL ENTE: A1291
DENOMINACIÓN DEL ENTE: CORPORACIÓN ELÉCTRICA NACIONAL (CORPOELEC)
AÑO: 2013
MES: MAYO
CATEGORÍA PRESUPUESTARIA: **SERVICIO CORPORATIVO**

Ejecución Financiera Mensual de la Categoría Presupuestaria por Partida

(Expresado en Bolívares)

PARTIDA	DENOMINACIÓN	PRESUPUESTO APROBADO	PRESUPUESTO MODIFICADO	EJECUTADO EN EL MES MAYO						ACUMULADO AL MES MAYO						DISPONIBILIDAD PRESUPUESTARIA AL CIERRE DEL MES MAYO
				COMPROMISO	%	CAUSADO	%	PAGADO	%	COMPROMISO	%	CAUSADO	%	PAGADO	%	
4.01	GASTOS DE PERSONAL	602.480.334,00	602.480.334,00	53.282.699,37	8,84%	53.282.699	8,84%	53.282.699,37	8,84%	206.253.417,74	34,23%	206.253.417,74	34,23%	206.253.417,74	34,23%	396.226.916,26
4.02	MATERIALES, SUMINISTROS Y MERCANCIAS	205.472.745,55	229.335.065,35	2.092.407,11	0,91%	2.092.407	0,91%	2.092.407,11	0,91%	17.849.782,61	7,78%	17.849.782,61	7,78%	17.849.782,61	7,78%	211.485.282,74
4.03	SERVICIOS NO PERSONALES	2.389.779.552,00	2.477.799.726,21	38.600.822,08	1,56%	38.600.822	1,56%	38.600.822,08	1,56%	137.204.524,93	5,54%	137.204.524,93	5,54%	137.204.524,93	5,54%	2.340.595.201,28
4.04	ACTIVOS REALES	296.966.044,00	372.776.217,17		0,00%		0,00%		0,00%	20.487.128,09	5,50%	20.487.128,09	5,50%	20.487.128,09	5,50%	352.289.089,08
4.05	ACTIVOS FINANCIEROS				0,00%		0,00%		0,00%	0,00	0,00%	0,00	0,00%	0,00	0,00%	0,00
4.07	TRANFERENCIAS Y DONACIONES				0,00%		0,00%		0,00%	0,00	0,00%	0,00	0,00%	0,00	0,00%	0,00
4.08	OTROS GASTOS				0,00%		0,00%		0,00%	0,00	0,00%	0,00	0,00%	0,00	0,00%	0,00
4.10	SERVICIO DE LA DEUDA				0,00%		0,00%		0,00%	0,00	0,00%	0,00	0,00%	0,00	0,00%	0,00
4.11	DIMINUCION DE PASIVOS				0,00%		0,00%		0,00%	0,00	0,00%	0,00	0,00%	0,00	0,00%	0,00
4.12	DISMINUCIONES DE PATRIMONIO				0,00%		0,00%		0,00%	0,00	0,00%	0,00	0,00%	0,00	0,00%	0,00
	TOTAL	**3.494.698.675,55**	**3.682.391.342,73**	**93.975.928,56**	**2,55%**	**93.975.929**	**2,55%**	**93.975.928,56**	**2,55%**	**381.794.853,37**	**10,37%**	**381.794.853,37**	**10,37%**	**381.794.853,37**	**10,37%**	**3.300.596.489,36**

Cifras Estimadas al Cierre del Ejercicio Económico-Financiero año 2013
Fuente: Información Suministrada por CORPOELEC

CÓDIGO DEL ENTE: A1291
DENOMINACIÓN DEL ENTE: CORPORACIÓN ELÉCTRICA NACIONAL (CORPOELEC)
AÑO: 2013
MES: MAYO
CATEGORÍA PRESUPUESTARIA: **FORTALECIMIENTO Y DESARROLLO INSTITUCIONAL DE LA CORPORACIÓN ELÉCTRICA NACIONAL**

Ejecución Financiera Mensual de la Categoría Presupuestaria por Partida

(Expresado en Bolívares)

PARTIDA	DENOMINACIÓN	PRESUPUESTO APROBADO	PRESUPUESTO MODIFICADO	EJECUTADO EN EL MES MAYO						ACUMULADO AL MES MAYO						DISPONIBILIDAD PRESUPUESTARIA AL CIERRE DEL MES MAYO
				COMPROMISO	%	CAUSADO	%	PAGADO	%	COMPROMISO	%	CAUSADO	%	PAGADO	%	
4.01	GASTOS DE PERSONAL				0,00%		0,00%		0,00%	0,00	0,00%	0,00	0,00%	0,00	0,00%	0,00
4.02	MATERIALES, SUMINISTROS Y MERCANCIAS	72.138,00	72.138,00		0,00%		0,00%		0,00%	23.532,00	32,62%	23.532,00	32,62%	23.532,00	32,62%	48.606,00
4.03	SERVICIOS NO PERSONALES	299.365.351,50	299.365.351,50		0,00%		0,00%		0,00%	105.261,00	0,04%	105.261,00	0,04%	105.261,00	0,04%	299.260.090,50
4.04	ACTIVOS REALES	164.489.146,00	164.489.146,00	189.000,00	0,11%	189.000	0,11%	189.000,00	0,11%	189.000,00	0,11%	189.000,00	0,11%	189.000,00	0,11%	164.300.146,00
4.05	ACTIVOS FINANCIEROS				0,00%		0,00%		0,00%	0,00	0,00%	0,00	0,00%	0,00	0,00%	0,00
4.07	TRANFERENCIAS Y DONACIONES	38.391.938,00	38.391.938,00		0,00%		0,00%		0,00%	0,00	0,00%	0,00	0,00%	0,00	0,00%	38.391.938,00
4.08	OTROS GASTOS				0,00%		0,00%		0,00%	0,00	0,00%	0,00	0,00%	0,00	0,00%	0,00
4.10	SERVICIO DE LA DEUDA				0,00%		0,00%		0,00%	0,00	0,00%	0,00	0,00%	0,00	0,00%	0,00
4.11	DIMINUCION DE PASIVOS				0,00%		0,00%		0,00%	0,00	0,00%	0,00	0,00%	0,00	0,00%	0,00
4.12	DISMINUCIONES DE PATRIMONIO				0,00%		0,00%		0,00%	0,00	0,00%	0,00	0,00%	0,00	0,00%	0,00
	TOTAL	**502.318.573,50**	**502.318.573,50**	**189.000,00**	**0,04%**	**189.000**	**0,04%**	**189.000,00**	**0,04%**	**317.793,00**	**0,06%**	**317.793,00**	**0,06%**	**317.793,00**	**0,06%**	**502.000.780,50**

Cifras Estimadas al Cierre del Ejercicio Económico-Financiero año 2013
Fuente: Información Suministrada por CORPOELEC

Gobierno Bolivariano de Venezuela | Ministerio del Poder Popular para la Energía Eléctrica

CÓDIGO DEL ENTE: A1291
DENOMINACIÓN DEL ENTE: CORPORACIÓN ELÉCTRICA NACIONAL (CORPOELEC)
AÑO: 2013
MES: MAYO
CATEGORÍA PRESUPUESTARIA: **RED DE TRANSPORTE BANDA ANCHA BASADO EN LA FIBRA ÓPTICA**

Ejecución Financiera Mensual de la Categoría Presupuestaria por Partida

(Expresado en Bolívares)

PARTIDA	DENOMINACIÓN	PRESUPUESTO APROBADO	PRESUPUESTO MODIFICADO	EJECUTADO EN EL MES MAYO						ACUMULADO AL MES MAYO						DISPONIBILIDAD PRESUPUESTARIA AL CIERRE DEL MES MAYO
				COMPROMISO	%	CAUSADO	%	PAGADO	%	COMPROMISO	%	CAUSADO	%	PAGADO	%	
4.01	GASTOS DE PERSONAL				0,00%		0,00%		0,00%	0,00	0,00%	0,00	0,00%	0,00	0,00%	0,00
4.02	MATERIALES, SUMINISTROS Y MERCANCIAS	206.940.592,00	206.940.592,00		0,00%		0,00%		0,00%	0,00	0,00%	0,00	0,00%	0,00	0,00%	206.940.592,00
4.03	SERVICIOS NO PERSONALES	567.119.726,00	567.119.726,00		0,00%		0,00%		0,00%	0,00	0,00%	0,00	0,00%	0,00	0,00%	567.119.726,00
4.04	ACTIVOS REALES	517.667.126,00	517.667.126,00		0,00%		0,00%		0,00%	0,00	0,00%	0,00	0,00%	0,00	0,00%	517.667.126,00
4.05	ACTIVOS FINANCIEROS				0,00%		0,00%		0,00%	0,00	0,00%	0,00	0,00%	0,00	0,00%	0,00
4.07	TRANFERENCIAS Y DONACIONES				0,00%		0,00%		0,00%	0,00	0,00%	0,00	0,00%	0,00	0,00%	0,00
4.08	OTROS GASTOS				0,00%		0,00%		0,00%	0,00	0,00%	0,00	0,00%	0,00	0,00%	0,00
4.10	SERVICIO DE LA DEUDA				0,00%		0,00%		0,00%	0,00	0,00%	0,00	0,00%	0,00	0,00%	0,00
4.11	DIMINUCION DE PASIVOS				0,00%		0,00%		0,00%	0,00	0,00%	0,00	0,00%	0,00	0,00%	0,00
4.12	DISMINUCIONES DE PATRIMONIO				0,00%		0,00%		0,00%	0,00	0,00%	0,00	0,00%	0,00	0,00%	0,00
	TOTAL	**1.291.727.444,00**	**1.291.727.444,00**	**0,00**	**0,00%**	**0**	**0,00%**	**0,00**	**0,00%**	**0,00**	**0,00%**	**0,00**	**0,00%**	**0,00**	**0,00%**	**1.291.727.444,00**

Cifras Estimadas al Cierre del Ejercicio Económico-Financiero año 2013
Fuente: Información Suministrada por CORPOELEC

CÓDIGO DEL ENTE: A1291
DENOMINACIÓN DEL ENTE: CORPORACIÓN ELÉCTRICA NACIONAL (CORPOELEC)
AÑO: 2013
MES: MAYO
CATEGORÍA PRESUPUESTARIA: **CONSTRUCCIÓN DE LA CENTRAL HIDROELÉCTRICA TOCOMA**

Ejecución Financiera Mensual de la Categoría Presupuestaria por Partida

(Expresado en Bolívares)

PARTIDA	DENOMINACIÓN	PRESUPUESTO APROBADO	PRESUPUESTO MODIFICADO	EJECUTADO EN EL MES MAYO						ACUMULADO AL MES MAYO						DISPONIBILIDAD PRESUPUESTARIA AL CIERRE DEL MES MAYO
				COMPROMISO	%	CAUSADO	%	PAGADO	%	COMPROMISO	%	CAUSADO	%	PAGADO	%	
4.01	GASTOS DE PERSONAL				0,00%		0,00%		0,00%	0,00	0,00%	0,00	0,00%	0,00	0,00%	0,00
4.02	MATERIALES, SUMINISTROS Y MERCANCIAS	21.364.425,00	21.364.425,00		0,00%		0,00%		0,00%	5.408,14	0,03%	5.408,14	0,03%	5.408,14	0,03%	21.359.016,86
4.03	SERVICIOS NO PERSONALES	40.081.640,50	40.081.640,50	44.831,00	0,11%	44.831	0,11%	44.831,00	0,11%	85.741,12	0,21%	85.741,12	0,21%	85.741,12	0,21%	39.995.899,38
4.04	ACTIVOS REALES	733.170.816,00	2.331.827.326,17	111.671.197,46	4,79%	111.671.197	4,79%	60.671.197,46	2,60%	956.195.662,74	41,01%	956.195.662,74	41,01%	550.195.662,74	23,60%	1.375.631.663,43
4.05	ACTIVOS FINANCIEROS				0,00%		0,00%		0,00%	0,00	0,00%	0,00	0,00%	0,00	0,00%	0,00
4.07	TRANFERENCIAS Y DONACIONES				0,00%		0,00%		0,00%	0,00	0,00%	0,00	0,00%	0,00	0,00%	0,00
4.08	OTROS GASTOS	1.769.932,00	1.769.932,00		0,00%		0,00%		0,00%	0,00	0,00%	0,00	0,00%	0,00	0,00%	1.769.932,00
4.10	SERVICIO DE LA DEUDA				0,00%		0,00%		0,00%	0,00	0,00%	0,00	0,00%	0,00	0,00%	0,00
4.11	DIMINUCION DE PASIVOS				0,00%		0,00%		0,00%	0,00	0,00%	0,00	0,00%	0,00	0,00%	0,00
4.12	DISMINUCIONES DE PATRIMONIO				0,00%		0,00%		0,00%	0,00	0,00%	0,00	0,00%	0,00	0,00%	0,00
	TOTAL	**796.386.813,50**	**2.395.043.323,67**	**111.716.028,46**	**4,66%**	**111.716.028**	**4,66%**	**60.716.028,46**	**2,54%**	**956.286.812,00**	**39,93%**	**956.286.812,00**	**39,93%**	**550.286.812,00**	**22,98%**	**1.438.756.511,67**

Cifras Estimadas al Cierre del Ejercicio Económico-Financiero año 2013
Fuente: Información Suministrada por CORPOELEC

Gobierno Bolivariano de Venezuela | Ministerio del Poder Popular para la Energía Eléctrica

CÓDIGO DEL ENTE: A1291
DENOMINACIÓN DEL ENTE: CORPORACIÓN ELÉCTRICA NACIONAL (CORPOELEC)
AÑO: 2013
MES: MAYO
CATEGORÍA PRESUPUESTARIA: **PLANTA DE CICLO COMBINADO TERMOZULIA III**

Ejecución Financiera Mensual de la Categoría Presupuestaria por Partida

(Expresado en Bolívares)

PARTIDA	DENOMINACIÓN	PRESUPUESTO APROBADO	PRESUPUESTO MODIFICADO	EJECUTADO EN EL MES MAYO						ACUMULADO AL MES MAYO						DISPONIBILIDAD PRESUPUESTARIA AL CIERRE DEL MES MAYO
				COMPROMISO	%	CAUSADO	%	PAGADO	%	COMPROMISO	%	CAUSADO	%	PAGADO	%	
4.01	GASTOS DE PERSONAL				0,00%		0,00%		0,00%	0,00	0,00%	0,00	0,00%	0,00	0,00%	0,00
4.02	MATERIALES, SUMINISTROS Y MERCANCIAS				0,00%		0,00%		0,00%	0,00	0,00%	0,00	0,00%	0,00	0,00%	0,00
4.03	SERVICIOS NO PERSONALES				0,00%		0,00%		0,00%	0,00	0,00%	0,00	0,00%	0,00	0,00%	0,00
4.04	ACTIVOS REALES	1.436.358.612,00	2.042.631.071,80	164.377.343,38	8,05%	164.377.343	8,05%	99.377.343,38	4,87%	500.315.454,68	24,49%	500.315.454,68	24,49%	384.315.454,68	18,81%	1.542.315.617,12
4.05	ACTIVOS FINANCIEROS				0,00%		0,00%		0,00%	0,00	0,00%	0,00	0,00%	0,00	0,00%	0,00
4.07	TRANFERENCIAS Y DONACIONES				0,00%		0,00%		0,00%	0,00	0,00%	0,00	0,00%	0,00	0,00%	0,00
4.08	OTROS GASTOS				0,00%		0,00%		0,00%	0,00	0,00%	0,00	0,00%	0,00	0,00%	0,00
4.10	SERVICIO DE LA DEUDA				0,00%		0,00%		0,00%	0,00	0,00%	0,00	0,00%	0,00	0,00%	0,00
4.11	DIMINUCION DE PASIVOS				0,00%		0,00%		0,00%	0,00	0,00%	0,00	0,00%	0,00	0,00%	0,00
4.12	DISMINUCIONES DE PATRIMONIO				0,00%		0,00%		0,00%	0,00	0,00%	0,00	0,00%	0,00	0,00%	0,00
	TOTAL	**1.436.358.612,00**	**2.042.631.071,80**	**164.377.343,38**	**8,05%**	**164.377.343**	**8,05%**	**99.377.343,38**	**4,87%**	**500.315.454,68**	**24,49%**	**500.315.454,68**	**24,49%**	**384.315.454,68**	**18,81%**	**1.542.315.617,12**

Cifras Estimadas al Cierre del Ejercicio Económico-Financiero año 2013
Fuente: Información Suministrada por CORPOELEC

CÓDIGO DEL ENTE: A1291
DENOMINACIÓN DEL ENTE: CORPORACIÓN ELÉCTRICA NACIONAL (CORPOELEC)
AÑO: 2013
MES: MAYO
CATEGORÍA PRESUPUESTARIA: **MODERNIZACIÓN DE LAS UNIDADES 1 A 6 DE LA CASA DE MÁQUINAS 1 DE LA CENTRAL HIDROELÉCTRICA SIMÓN BOLÍVAR (GURI)**

Ejecución Financiera Mensual de la Categoría Presupuestaria por Partida

(Expresado en Bolívares)

PARTIDA	DENOMINACIÓN	PRESUPUESTO APROBADO	PRESUPUESTO MODIFICADO	EJECUTADO EN EL MES MAYO						ACUMULADO AL MES MAYO						DISPONIBILIDAD PRESUPUESTARIA AL CIERRE DEL MES MAYO
				COMPROMISO	%	CAUSADO	%	PAGADO	%	COMPROMISO	%	CAUSADO	%	PAGADO	%	
4.01	GASTOS DE PERSONAL				0,00%		0,00%		0,00%	0,00	0,00%	0,00	0,00%	0,00	0,00%	0,00
4.02	MATERIALES, SUMINISTROS Y MERCANCIAS				0,00%		0,00%		0,00%	0,00	0,00%	0,00	0,00%	0,00	0,00%	0,00
4.03	SERVICIOS NO PERSONALES				0,00%		0,00%		0,00%	0,00	0,00%	0,00	0,00%	0,00	0,00%	0,00
4.04	ACTIVOS REALES	1.317.562.999,00	1.317.562.999,00		0,00%		0,00%		0,00%	0,00	0,00%	0,00	0,00%	0,00	0,00%	1.317.562.999,00
4.05	ACTIVOS FINANCIEROS				0,00%		0,00%		0,00%	0,00	0,00%	0,00	0,00%	0,00	0,00%	0,00
4.07	TRANFERENCIAS Y DONACIONES				0,00%		0,00%		0,00%	0,00	0,00%	0,00	0,00%	0,00	0,00%	0,00
4.08	OTROS GASTOS				0,00%		0,00%		0,00%	0,00	0,00%	0,00	0,00%	0,00	0,00%	0,00
4.10	SERVICIO DE LA DEUDA				0,00%		0,00%		0,00%	0,00	0,00%	0,00	0,00%	0,00	0,00%	0,00
4.11	DIMINUCION DE PASIVOS				0,00%		0,00%		0,00%	0,00	0,00%	0,00	0,00%	0,00	0,00%	0,00
4.12	DISMINUCIONES DE PATRIMONIO				0,00%		0,00%		0,00%	0,00	0,00%	0,00	0,00%	0,00	0,00%	0,00
	TOTAL	**1.317.562.999,00**	**1.317.562.999,00**	**0,00**	**0,00%**	**0**	**0,00%**	**0,00**	**0,00%**	**0,00**	**0,00%**	**0,00**	**0,00%**	**0,00**	**0,00%**	**1.317.562.999,00**

Cifras Estimadas al Cierre del Ejercicio Económico-Financiero año 2013
Fuente: Información Suministrada por CORPOELEC

Gobierno Bolivariano de Venezuela | Ministerio del Poder Popular para la Energía Eléctrica

200 1813 LA PATRIA 2013 ADMIRABLE

CÓDIGO DEL ENTE: A1291
DENOMINACIÓN DEL ENTE: CORPORACIÓN ELÉCTRICA NACIONAL (CORPOELEC)
AÑO: 2013
MES: MAYO
CATEGORÍA PRESUPUESTARIA: **II DESARROLLO DEL COMPLEJO HIDROELÉCTRICO URIBANTE CAPARO (PRESA LAS CUEVAS - CENTRAL LAS COLORADAS)**

Ejecución Financiera Mensual de la Categoría Presupuestaria por Partida

(Expresado en Bolívares)

PARTIDA	DENOMINACIÓN	PRESUPUESTO APROBADO	PRESUPUESTO MODIFICADO	EJECUTADO EN EL MES MAYO						ACUMULADO AL MES MAYO						DISPONIBILIDAD PRESUPUESTARIA AL CIERRE DEL MES MAYO
				COMPROMISO	%	CAUSADO	%	PAGADO	%	COMPROMISO	%	CAUSADO	%	PAGADO	%	
4.01	GASTOS DE PERSONAL				0,00%		0,00%		0,00%	0,00	0,00%	0,00	0,00%	0,00	0,00%	0,00
4.02	MATERIALES, SUMINISTROS Y MERCANCIAS				0,00%		0,00%		0,00%	0,00	0,00%	0,00	0,00%	0,00	0,00%	0,00
4.03	SERVICIOS NO PERSONALES	923.296.000,00	923.296.000,00		0,00%		0,00%		0,00%	0,00	0,00%	0,00	0,00%	0,00	0,00%	923.296.000,00
4.04	ACTIVOS REALES	453.297.219,00	453.297.219,00		0,00%		0,00%		0,00%	0,00	0,00%	0,00	0,00%	0,00	0,00%	453.297.219,00
4.05	ACTIVOS FINANCIEROS				0,00%		0,00%		0,00%	0,00	0,00%	0,00	0,00%	0,00	0,00%	0,00
4.07	TRANFERENCIAS Y DONACIONES				0,00%		0,00%		0,00%	0,00	0,00%	0,00	0,00%	0,00	0,00%	0,00
4.08	OTROS GASTOS				0,00%		0,00%		0,00%	0,00	0,00%	0,00	0,00%	0,00	0,00%	0,00
4.10	SERVICIO DE LA DEUDA				0,00%		0,00%		0,00%	0,00	0,00%	0,00	0,00%	0,00	0,00%	0,00
4.11	DIMINUCION DE PASIVOS				0,00%		0,00%		0,00%	0,00	0,00%	0,00	0,00%	0,00	0,00%	0,00
4.12	DISMINUCIONES DE PATRIMONIO				0,00%		0,00%		0,00%	0,00	0,00%	0,00	0,00%	0,00	0,00%	0,00
	TOTAL	**1.376.593.219,00**	**1.376.593.219,00**	**0,00**	**0,00%**	**0**	**0,00%**	**0,00**	**0,00%**	**0,00**	**0,00%**	**0,00**	**0,00%**	**0,00**	**0,00%**	**1.376.593.219,00**

Cifras Estimadas al Cierre del Ejercicio Económico-Financiero año 2013
Fuente: Información Suministrada por CORPOELEC

CÓDIGO DEL ENTE: A1291
DENOMINACIÓN DEL ENTE: CORPORACIÓN ELÉCTRICA NACIONAL (CORPOELEC)
AÑO: 2013
MES: MAYO
CATEGORÍA PRESUPUESTARIA: **CONSTRUCCIÓN DE LA PLANTA DE GENERACIÓN TERMOELÉCTRICA ANTONIO JOSÉ DE SUCRE (PLANTA CUMANÃ) 1000 MW**

Ejecución Financiera Mensual de la Categoría Presupuestaria por Partida

(Expresado en Bolívares)

PARTIDA	DENOMINACIÓN	PRESUPUESTO APROBADO	PRESUPUESTO MODIFICADO	EJECUTADO EN EL MES MAYO						ACUMULADO AL MES MAYO						DISPONIBILIDAD PRESUPUESTARIA AL CIERRE DEL MES MAYO
				COMPROMISO	%	CAUSADO	%	PAGADO	%	COMPROMISO	%	CAUSADO	%	PAGADO	%	
4.01	GASTOS DE PERSONAL				0,00%		0,00%		0,00%	0,00	0,00%	0,00	0,00%	0,00	0,00%	0,00
4.02	MATERIALES, SUMINISTROS Y MERCANCIAS				0,00%		0,00%		0,00%	0,00	0,00%	0,00	0,00%	0,00	0,00%	0,00
4.03	SERVICIOS NO PERSONALES				0,00%		0,00%		0,00%	0,00	0,00%	0,00	0,00%	0,00	0,00%	0,00
4.04	ACTIVOS REALES	779.491.821,00	779.491.821,00		0,00%		0,00%		0,00%	0,00	0,00%	0,00	0,00%	0,00	0,00%	779.491.821,00
4.05	ACTIVOS FINANCIEROS				0,00%		0,00%		0,00%	0,00	0,00%	0,00	0,00%	0,00	0,00%	0,00
4.07	TRANFERENCIAS Y DONACIONES				0,00%		0,00%		0,00%	0,00	0,00%	0,00	0,00%	0,00	0,00%	0,00
4.08	OTROS GASTOS				0,00%		0,00%		0,00%	0,00	0,00%	0,00	0,00%	0,00	0,00%	0,00
4.10	SERVICIO DE LA DEUDA				0,00%		0,00%		0,00%	0,00	0,00%	0,00	0,00%	0,00	0,00%	0,00
4.11	DIMINUCION DE PASIVOS				0,00%		0,00%		0,00%	0,00	0,00%	0,00	0,00%	0,00	0,00%	0,00
4.12	DISMINUCIONES DE PATRIMONIO				0,00%		0,00%		0,00%	0,00	0,00%	0,00	0,00%	0,00	0,00%	0,00
	TOTAL	**779.491.821,00**	**779.491.821,00**	**0,00**	**0,00%**	**0**	**0,00%**	**0,00**	**0,00%**	**0,00**	**0,00%**	**0,00**	**0,00%**	**0,00**	**0,00%**	**779.491.821,00**

Cifras Estimadas al Cierre del Ejercicio Económico-Financiero año 2013
Fuente: Información Suministrada por CORPOELEC

Gobierno Bolivariano de Venezuela | Ministerio del Poder Popular para la Energía Eléctrica

CÓDIGO DEL ENTE: A1291
DENOMINACIÓN DEL ENTE: CORPORACIÓN ELÉCTRICA NACIONAL (CORPOELEC)
AÑO: 2013
MES: MAYO
CATEGORÍA PRESUPUESTARIA: **REHABILITACIÓN DE LA CENTRAL HIDROELÉCTRICA ANTONIO JOSÉ DE SUCRE (MACAGUA)**

Ejecución Financiera Mensual de la Categoría Presupuestaria por Partida

(Expresado en Bolívares)

PARTIDA	DENOMINACIÓN	PRESUPUESTO APROBADO	PRESUPUESTO MODIFICADO	EJECUTADO EN EL MES MAYO						ACUMULADO AL MES MAYO						DISPONIBILIDAD PRESUPUESTARIA AL CIERRE DEL MES MAYO
				COMPROMISO	%	CAUSADO	%	PAGADO	%	COMPROMISO	%	CAUSADO	%	PAGADO	%	
4.01	GASTOS DE PERSONAL				0,00%		0,00%		0,00%	0,00	0,00%	0,00	0,00%	0,00	0,00%	0,00
4.02	MATERIALES, SUMINISTROS Y MERCANCIAS	44.962.106,00	5.050.000,00		0,00%		0,00%		0,00%	0,00	0,00%	0,00	0,00%	0,00	0,00%	5.050.000,00
4.03	SERVICIOS NO PERSONALES	128.457.640,00	0,00		0,00%		0,00%		0,00%	0,00	0,00%	0,00	0,00%	0,00	0,00%	0,00
4.04	ACTIVOS REALES	414.528.841,00	0,00		0,00%		0,00%		0,00%	0,00	0,00%	0,00	0,00%	0,00	0,00%	0,00
4.05	ACTIVOS FINANCIEROS				0,00%		0,00%		0,00%	0,00	0,00%	0,00	0,00%	0,00	0,00%	0,00
4.07	TRANFERENCIAS Y DONACIONES				0,00%		0,00%		0,00%	0,00	0,00%	0,00	0,00%	0,00	0,00%	0,00
4.08	OTROS GASTOS				0,00%		0,00%		0,00%	0,00	0,00%	0,00	0,00%	0,00	0,00%	0,00
4.10	SERVICIO DE LA DEUDA				0,00%		0,00%		0,00%	0,00	0,00%	0,00	0,00%	0,00	0,00%	0,00
4.11	DIMINUCION DE PASIVOS				0,00%		0,00%		0,00%	0,00	0,00%	0,00	0,00%	0,00	0,00%	0,00
4.12	DISMINUCIONES DE PATRIMONIO				0,00%		0,00%		0,00%	0,00	0,00%	0,00	0,00%	0,00	0,00%	0,00
	TOTAL	**587.948.587,00**	**5.050.000,00**	**0,00**	**0,00%**	**0**	**0,00%**	**0,00**	**0,00%**	**0,00**	**0,00%**	**0,00**	**0,00%**	**0,00**	**0,00%**	**5.050.000,00**

Cifras Estimadas al Cierre del Ejercicio Económico-Financiero año 2013
Fuente: Información Suministrada por CORPOELEC

CÓDIGO DEL ENTE: A1291
DENOMINACIÓN DEL ENTE: CORPORACIÓN ELÉCTRICA NACIONAL (CORPOELEC)
AÑO: 2013
MES: MAYO
CATEGORÍA PRESUPUESTARIA: **CONSTRUCCIÓN DE SUBESTACIONES ENCAPSULADAS EN SF6 EN LA ZONA URBANA DE MARACAIBO**

Ejecución Financiera Mensual de la Categoría Presupuestaria por Partida

(Expresado en Bolívares)

PARTIDA	DENOMINACIÓN	PRESUPUESTO APROBADO	PRESUPUESTO MODIFICADO	EJECUTADO EN EL MES MAYO						ACUMULADO AL MES MAYO						DISPONIBILIDAD PRESUPUESTARIA AL CIERRE DEL MES MAYO
				COMPROMISO	%	CAUSADO	%	PAGADO	%	COMPROMISO	%	CAUSADO	%	PAGADO	%	
4.01	GASTOS DE PERSONAL				0,00%		0,00%		0,00%	0,00	0,00%	0,00	0,00%	0,00	0,00%	0,00
4.02	MATERIALES, SUMINISTROS Y MERCANCIAS				0,00%		0,00%		0,00%	0,00	0,00%	0,00	0,00%	0,00	0,00%	0,00
4.03	SERVICIOS NO PERSONALES				0,00%		0,00%		0,00%	0,00	0,00%	0,00	0,00%	0,00	0,00%	0,00
4.04	ACTIVOS REALES	253.394.530,00	253.394.530,00	15.468.649,88	6,10%	15.468.650	6,10%	15.468.649,88	6,10%	63.194.628,75	24,94%	63.194.628,75	24,94%	63.194.628,75	24,94%	190.199.901,25
4.05	ACTIVOS FINANCIEROS				0,00%		0,00%		0,00%	0,00	0,00%	0,00	0,00%	0,00	0,00%	0,00
4.07	TRANFERENCIAS Y DONACIONES				0,00%		0,00%		0,00%	0,00	0,00%	0,00	0,00%	0,00	0,00%	0,00
4.08	OTROS GASTOS				0,00%		0,00%		0,00%	0,00	0,00%	0,00	0,00%	0,00	0,00%	0,00
4.10	SERVICIO DE LA DEUDA				0,00%		0,00%		0,00%	0,00	0,00%	0,00	0,00%	0,00	0,00%	0,00
4.11	DIMINUCION DE PASIVOS				0,00%		0,00%		0,00%	0,00	0,00%	0,00	0,00%	0,00	0,00%	0,00
4.12	DISMINUCIONES DE PATRIMONIO				0,00%		0,00%		0,00%	0,00	0,00%	0,00	0,00%	0,00	0,00%	0,00
	TOTAL	**253.394.530,00**	**253.394.530,00**	**15.468.649,88**	**6,10%**	**15.468.650**	**6,10%**	**15.468.649,88**	**6,10%**	**63.194.628,75**	**24,94%**	**63.194.628,75**	**24,94%**	**63.194.628,75**	**24,94%**	**190.199.901,25**

Cifras Estimadas al Cierre del Ejercicio Económico-Financiero año 2013
Fuente: Información Suministrada por CORPOELEC

CÓDIGO DEL ENTE: A1291
DENOMINACIÓN DEL ENTE: CORPORACIÓN ELÉCTRICA NACIONAL (CORPOELEC)
AÑO: 2013
MES: MAYO
CATEGORÍA PRESUPUESTARIA: **SISTEMA DE TRANSMISIÓN EN 400 KV ASOCIADO A LAS SUBESTACIONES BUENA VISTA Y EL VENADO**

Ejecución Financiera Mensual de la Categoría Presupuestaria por Partida

(Expresado en Bolívares)

PARTIDA	DENOMINACIÓN	PRESUPUESTO APROBADO	PRESUPUESTO MODIFICADO	EJECUTADO EN EL MES MAYO						ACUMULADO AL MES MAYO						DISPONIBILIDAD PRESUPUESTARIA AL CIERRE DEL MES MAYO
				COMPROMISO	%	CAUSADO	%	PAGADO	%	COMPROMISO	%	CAUSADO	%	PAGADO	%	
4.01	GASTOS DE PERSONAL				0,00%		0,00%		0,00%	0,00	0,00%	0,00	0,00%	0,00	0,00%	0,00
4.02	MATERIALES, SUMINISTROS Y MERCANCIAS				0,00%		0,00%		0,00%	0,00	0,00%	0,00	0,00%	0,00	0,00%	0,00
4.03	SERVICIOS NO PERSONALES				0,00%		0,00%		0,00%	0,00	0,00%	0,00	0,00%	0,00	0,00%	0,00
4.04	ACTIVOS REALES	301.000.000,00	301.000.000,00		0,00%		0,00%		0,00%	0,00	0,00%	0,00	0,00%	0,00	0,00%	301.000.000,00
4.05	ACTIVOS FINANCIEROS				0,00%		0,00%		0,00%	0,00	0,00%	0,00	0,00%	0,00	0,00%	0,00
4.07	TRANFERENCIAS Y DONACIONES				0,00%		0,00%		0,00%	0,00	0,00%	0,00	0,00%	0,00	0,00%	0,00
4.08	OTROS GASTOS				0,00%		0,00%		0,00%	0,00	0,00%	0,00	0,00%	0,00	0,00%	0,00
4.10	SERVICIO DE LA DEUDA				0,00%		0,00%		0,00%	0,00	0,00%	0,00	0,00%	0,00	0,00%	0,00
4.11	DIMINUCION DE PASIVOS				0,00%		0,00%		0,00%	0,00	0,00%	0,00	0,00%	0,00	0,00%	0,00
4.12	DISMINUCIONES DE PATRIMONIO				0,00%		0,00%		0,00%	0,00	0,00%	0,00	0,00%	0,00	0,00%	0,00
	TOTAL	**301.000.000,00**	**301.000.000,00**	**0,00**	**0,00%**	**0**	**0,00%**	**0,00**	**0,00%**	**0,00**	**0,00%**	**0,00**	**0,00%**	**0,00**	**0,00%**	**301.000.000,00**

Cifras Estimadas al Cierre del Ejercicio Económico-Financiero año 2013
Fuente: Información Suministrada por CORPOELEC

CÓDIGO DEL ENTE: A1291
DENOMINACIÓN DEL ENTE: CORPORACIÓN ELÉCTRICA NACIONAL (CORPOELEC)
AÑO: 2013
MES: MAYO

CATEGORÍA PRESUPUESTARIA: **PLAN NACIONAL DE RESPALDO AL SISTEMA DE TRANSFORMADORES DE POTENCIA Y SISTEMA CONTROL DE LA DEMANDA**

Ejecución Financiera Mensual de la Categoría Presupuestaria por Partida

(Expresado en Bolívares)

PARTIDA	DENOMINACIÓN	PRESUPUESTO APROBADO	PRESUPUESTO MODIFICADO	EJECUTADO EN EL MES MAYO						ACUMULADO AL MES MAYO						DISPONIBILIDAD PRESUPUESTARIA AL CIERRE DEL MES MAYO
				COMPROMISO	%	CAUSADO	%	PAGADO	%	COMPROMISO	%	CAUSADO	%	PAGADO	%	
4.01	GASTOS DE PERSONAL				0,00%		0,00%		0,00%	0,00	0,00%	0,00	0,00%	0,00	0,00%	0,00
4.02	MATERIALES, SUMINISTROS Y MERCANCIAS				0,00%		0,00%		0,00%	0,00	0,00%	0,00	0,00%	0,00	0,00%	0,00
4.03	SERVICIOS NO PERSONALES				0,00%		0,00%		0,00%	0,00	0,00%	0,00	0,00%	0,00	0,00%	0,00
4.04	ACTIVOS REALES	731.000.000,00	1.042.253.030,90	95.676.438,69	9,18%	95.676.439	9,18%	95.676.438,69	9,18%	95.676.438,69	9,18%	95.676.438,69	9,18%	95.676.438,69	9,18%	946.576.592,21
4.05	ACTIVOS FINANCIEROS				0,00%		0,00%		0,00%	0,00	0,00%	0,00	0,00%	0,00	0,00%	0,00
4.07	TRANFERENCIAS Y DONACIONES				0,00%		0,00%		0,00%	0,00	0,00%	0,00	0,00%	0,00	0,00%	0,00
4.08	OTROS GASTOS				0,00%		0,00%		0,00%	0,00	0,00%	0,00	0,00%	0,00	0,00%	0,00
4.10	SERVICIO DE LA DEUDA				0,00%		0,00%		0,00%	0,00	0,00%	0,00	0,00%	0,00	0,00%	0,00
4.11	DIMINUCION DE PASIVOS				0,00%		0,00%		0,00%	0,00	0,00%	0,00	0,00%	0,00	0,00%	0,00
4.12	DISMINUCIONES DE PATRIMONIO				0,00%		0,00%		0,00%	0,00	0,00%	0,00	0,00%	0,00	0,00%	0,00
	TOTAL	**731.000.000,00**	**1.042.253.030,90**	**95.676.438,69**	**9,18%**	**95.676.439**	**9,18%**	**95.676.438,69**	**9,18%**	**95.676.438,69**	**9,18%**	**95.676.438,69**	**9,18%**	**95.676.438,69**	**9,18%**	**946.576.592,21**

Cifras Estimadas al Cierre del Ejercicio Económico-Financiero año 2013
Fuente: Información Suministrada por CORPOELEC

Gobierno Bolivariano de Venezuela | Ministerio del Poder Popular para la Energía Eléctrica

CODIGO DEL ENTE: A1291
DENOMINACIÓN DEL ENTE: CORPORACIÓN ELÉCTRICA NACIONAL (CORPOELEC)
AÑO: 2013
MES: MAYO
CATEGORÍA PRESUPUESTARIA: **CONSOLIDADA PROYECTOS**

Ejecución Financiera Consolidada Mensual del Proyecto por Partida

(Expresado en Bolívares)

PARTIDA	DENOMINACIÓN	PRESUPUESTO APROBADO	PRESUPUESTO MODIFICADO	EJECUTADO EN EL MES MAYO						ACUMULADO AL MES MAYO						DISPONIBILIDAD PRESUPUESTARIA AL CIERRE DEL MES MAYO
				COMPROMISO	%	CAUSADO	%	PAGADO	%	COMPROMISO	%	CAUSADO	%	PAGADO	%	
4.01	GASTOS DE PERSONAL	14.327.154.563,00	14.327.154.537,00	1.267.077.817,44	8,84%	1.267.077.817	8,84%	991.077.817,44	6,92%	4.904.765.213,67	34,23%	4.904.765.213,67	34,23%	3.658.710.913,67	25,54%	9.422.389.323,33
4.02	MATERIALES, SUMINISTRO Y MERCANCIAS	12.012.512.987,55	14.703.438.635,97	226.347.028,57	1,54%	226.347.029	1,54%	226.347.028,57	1,54%	447.067.847,64	3,04%	447.067.847,64	3,04%	422.067.847,64	2,87%	14.256.370.788,33
4.03	SERVICIOS NO PERSONALES	15.088.749.696,50	13.648.243.291,56	130.524.702,54	0,96%	130.524.703	0,96%	130.524.702,54	0,96%	465.674.889,01	3,41%	465.674.889,01	3,41%	465.674.889,01	3,41%	13.182.568.402,55
4.04	ACTIVOS REALES	15.344.977.177,00	27.879.928.156,86	702.609.986,68	2,52%	702.609.987	2,52%	532.609.986,68	1,91%	2.701.235.771,15	9,69%	2.701.235.771,15	9,69%	1.897.735.771,15	6,81%	25.178.692.385,71
4.05	ACTIVOS FINANCIEROS	0,00	0,00	0,00	0,00%	0	0,00%	0,00	0,00%	0,00	0,00%	0,00	0,00%	0,00	0,00%	0,00
4.07	TRANFERENCIAS Y DONACIONES	288.925.309,00	288.925.309,00	0,00	0,00%	0	0,00%	0,00	0,00%	4.137.845,90	1,43%	4.137.845,90	1,43%	4.137.845,90	1,43%	284.787.463,10
4.08	OTROS GASTOS	607.053.997,00	724.497.173,64	0,00	0,00%	0	0,00%	0,00	0,00%	6.127.761,54	0,85%	6.127.761,54	0,85%	6.127.761,54	0,85%	718.369.412,10
4.10	SERVICIO DE LA DEUDA	0,00	0,00	0,00	0,00%	0	0,00%	0,00	0,00%	0,00	0,00%	0,00	0,00%	0,00	0,00%	0,00
4.11	DIMINUCION DE PASIVOS	0,00	0,00	0,00	0,00%	0	0,00%	0,00	0,00%	0,00	0,00%	0,00	0,00%	0,00	0,00%	0,00
4.12	DISMINUCIONES DE PATRIMONIO	0,00	0,00	0,00	0,00%	0	0,00%	0,00	0,00%	0,00	0,00%	0,00	0,00%	0,00	0,00%	0,00
	TOTAL	**57.669.373.730,05**	**71.572.187.104,04**	**2.326.559.535,23**	**3,25%**	**2.326.559.535**	**3,25%**	**1.880.559.535,23**	**2,63%**	**8.529.009.328,91**	**11,92%**	**8.529.009.328,91**	**11,92%**	**6.454.455.028,91**	**9,02%**	**63.043.177.775,13**

Cifras Estimadas al Cierre del Ejercicio Económico-Financiero año 2013
Fuente: Información Suministrada por CORPOELEC

CÓDIGO DEL ENTE: A1291
DENOMINACIÓN DEL ENTE: CORPORACIÓN ELÉCTRICA NACIONAL (CORPOELEC)
AÑO: 2013
MES: MAYO
CATEGORÍA PRESUPUESTARIA: **DIRECCIÓN Y COORDINACIÓN DE LOS GASTOS DE LOS TRABAJADORES**

Ejecución Financiera Mensual de la Categoría Presupuestaria por Partida

(Expresado en Bolívares)

PARTIDA	DENOMINACIÓN	PRESUPUESTO APROBADO	PRESUPUESTO MODIFICADO	EJECUTADO EN EL MES MAYO						ACUMULADO AL MES MAYO						DISPONIBILIDAD PRESUPUESTARIA AL CIERRE DEL MES MAYO
				COMPROMISO	%	CAUSADO	%	PAGADO	%	COMPROMISO	%	CAUSADO	%	PAGADO	%	
4.01	GASTOS DE PERSONAL	5.747.836.350,00	5.772.924.757,00	510.551.128,37	8,84%	510.551.128	8,84%	259.551.128,37	4,50%	1.976.305.937,76	34,23%	1.976.305.937,76	34,23%	1.219.305.937,76	21,12%	3.796.618.819,24
4.02	MATERIALES, SUMINISTRO Y MERCANCIAS				0,00%		0,00%		0,00%	0,00	0,00%	0,00	0,00%	0,00	0,00%	0,00
4.03	SERVICIOS NO PERSONALES	200.000.000,00	150.000.000,00		0,00%		0,00%		0,00%	0,00	0,00%	0,00	0,00%	0,00	0,00%	150.000.000,00
4.04	ACTIVOS REALES				0,00%		0,00%		0,00%	0,00	0,00%	0,00	0,00%	0,00	0,00%	0,00
4.05	ACTIVOS FINANCIEROS				0,00%		0,00%		0,00%	0,00	0,00%	0,00	0,00%	0,00	0,00%	0,00
4.07	TRANFERENCIAS Y DONACIONES				0,00%		0,00%		0,00%	0,00	0,00%	0,00	0,00%	0,00	0,00%	0,00
4.08	OTROS GASTOS				0,00%		0,00%		0,00%	0,00	0,00%	0,00	0,00%	0,00	0,00%	0,00
4.10	SERVICIO DE LA DEUDA				0,00%		0,00%		0,00%	0,00	0,00%	0,00	0,00%	0,00	0,00%	0,00
4.11	DIMINUCION DE PASIVOS				0,00%		0,00%		0,00%	0,00	0,00%	0,00	0,00%	0,00	0,00%	0,00
4.12	DISMINUCIONES DE PATRIMONIO				0,00%		0,00%		0,00%	0,00	0,00%	0,00	0,00%	0,00	0,00%	0,00
	TOTAL	**5.947.836.350,00**	**5.922.924.757,00**	**510.551.128,37**	**8,62%**	**510.551.128**	**8,62%**	**259.551.128,37**	**4,38%**	**1.976.305.937,76**	**33,37%**	**1.976.305.937,76**	**33,37%**	**1.219.305.937,76**	**20,59%**	**3.946.618.819,24**

Cifras Estimadas al Cierre del Ejercicio Económico-Financiero año 2013
Fuente: Información Suministrada por CORPOELEC

Gobierno Bolivariano de Venezuela | Ministerio del Poder Popular para la Energía Eléctrica

CODIGO DEL ENTE: A1291
DENOMINACIÓN DEL ENTE: CORPORACIÓN ELÉCTRICA NACIONAL (CORPOELEC)
AÑO: 2013
MES: MAYO
CATEGORÍA PRESUPUESTARIA: **GESTIÓN ADMINISTRATIVA**

Ejecución Financiera Mensual de la Categoría Presupuestaria por Partida

(Expresado en Bolívares)

PARTIDA	DENOMINACIÓN	PRESUPUESTO APROBADO	PRESUPUESTO MODIFICADO	EJECUTADO EN EL MES MAYO						ACUMULADO AL MES MAYO						DISPONIBILIDAD PRESUPUESTARIA AL CIERRE DEL MES MAYO
				COMPROMISO	%	CAUSADO	%	PAGADO	%	COMPROMISO	%	CAUSADO	%	PAGADO	%	
4.01	GASTOS DE PERSONAL	24.238.407,00	0,00		0,00%		0,00%		0,00%	0,00	0,00%	0,00	0,00%	0,00	0,00%	0,00
4.02	MATERIALES, SUMINISTRO Y MERCANCIAS	36.608.486,00	40.195.974,00	122.506,77	0,30%	122.507	0,30%	122.506,77	0,30%	3.642.097,42	9,06%	3.642.097,42	9,06%	3.642.097,42	9,06%	36.553.876,58
4.03	SERVICIOS NO PERSONALES	3.555.160.382,97	3.571.109.715,97	24.784.657,43	0,69%	24.784.657	0,69%	24.784.657,43	0,69%	329.462.922,20	9,23%	329.462.922,20	9,23%	267.962.922,20	7,50%	3.241.646.793,77
4.04	ACTIVOS REALES	5.521.999,00	5.521.999,00		0,00%		0,00%		0,00%	0,00	0,00%	0,00	0,00%	0,00	0,00%	5.521.999,00
4.05	ACTIVOS FINANCIEROS	2.629.382.228,84	2.171.403.757,34		0,00%		0,00%		0,00%	563.260.998,37	25,94%	563.260.998,37	25,94%	563.260.998,37	25,94%	1.608.142.758,97
4.07	TRANFERENCIAS Y DONACIONES	66.110.276,00	108.368.796,00		0,00%		0,00%		0,00%	0,00	0,00%	0,00	0,00%	0,00	0,00%	108.368.796,00
4.08	OTROS GASTOS	2.919.741.840,00	3.335.884.816,26		0,00%	0	0,00%	0,00	0,00%	816.943.309,26	24,49%	816.943.309,26	24,49%	0,00	0,00%	2.518.941.507,00
4.10	SERVICIO DE LA DEUDA	1.092.436.383,58	1.092.331.543,95	64.910.301,51	5,94%	64.910.302	5,94%	64.910.301,51	5,94%	457.501.647,19	41,88%	457.501.647,19	41,88%	457.501.647,19	41,88%	634.829.896,77
4.11	DIMINUCION DE PASIVOS	1.390.125.415,99	1.390.020.576,37		0,00%		0,00%		0,00%	0,00	0,00%	0,00	0,00%	0,00	0,00%	1.390.020.576,37
4.12	DISMINUCIONES DE PATRIMONIO				0,00%		0,00%		0,00%	0,00	0,00%	0,00	0,00%	0,00	0,00%	0,00
	TOTAL	**11.719.325.419,38**	**11.714.837.178,89**	**89.817.465,71**	**0,77%**	**89.817.466**	**0,77%**	**89.817.465,71**	**0,77%**	**2.170.810.974,43**	**18,53%**	**2.170.810.974,43**	**18,53%**	**1.292.367.665,17**	**11,03%**	**9.544.026.204,46**

Cifras Estimadas al Cierre del Ejercicio Económico-Financiero año 2013
Fuente: Información Suministrada por CORPOELEC

CODIGO DEL ENTE: A1291
DENOMINACIÓN DEL ENTE: CORPORACIÓN ELÉCTRICA NACIONAL (CORPOELEC)
AÑO: 2013
MES: MAYO
CATEGORÍA PRESUPUESTARIA: **Previsión y Protección Social**

Ejecución Financiera Mensual de la Categoría Presupuestaria por Partida

(Expresado en Bolívares)

PARTIDA	DENOMINACIÓN	PRESUPUESTO APROBADO	PRESUPUESTO MODIFICADO	EJECUTADO EN EL MES MAYO						ACUMULADO AL MES MAYO						DISPONIBILIDAD PRESUPUESTARIA AL CIERRE DEL MES MAYO
				COMPROMISO	%	CAUSADO	%	PAGADO	%	COMPROMISO	%	CAUSADO	%	PAGADO	%	
4.01	GASTOS DE PERSONAL				0,00%		0,00%		0,00%	0,00	0,00%	0,00	0,00%	0,00	0,00%	0,00
4.02	MATERIALES, SUMINISTRO Y MERCANCIAS				0,00%		0,00%		0,00%	0,00	0,00%	0,00	0,00%	0,00	0,00%	0,00
4.03	SERVICIOS NO PERSONALES				0,00%		0,00%		0,00%	0,00	0,00%	0,00	0,00%	0,00	0,00%	0,00
4.04	ACTIVOS REALES				0,00%		0,00%		0,00%	0,00	0,00%	0,00	0,00%	0,00	0,00%	0,00
4.05	ACTIVOS FINANCIEROS				0,00%		0,00%		0,00%	0,00	0,00%	0,00	0,00%	0,00	0,00%	0,00
4.07	TRANFERENCIAS Y DONACIONES	8.002.979.339,00	8.002.979.339,00	71.593.185,53	0,89%	71.593.186	0,89%	71.593.185,53	0,89%	620.761.138,78	7,76%	620.761.138,78	7,76%	620.761.138,78	7,76%	7.382.218.200,22
4.08	OTROS GASTOS				0,00%		0,00%		0,00%	0,00	0,00%	0,00	0,00%	0,00	0,00%	0,00
4.10	SERVICIO DE LA DEUDA				0,00%		0,00%		0,00%	0,00	0,00%	0,00	0,00%	0,00	0,00%	0,00
4.11	DIMINUCION DE PASIVOS				0,00%		0,00%		0,00%	0,00	0,00%	0,00	0,00%	0,00	0,00%	0,00
4.12	DISMINUCIONES DE PATRIMONIO				0,00%		0,00%		0,00%	0,00	0,00%	0,00	0,00%	0,00	0,00%	0,00
	TOTAL	**8.002.979.339,00**	**8.002.979.339,00**	**71.593.185,53**	**0,89%**	**71.593.186**	**0,89%**	**71.593.185,53**	**0,89%**	**620.761.138,78**	**7,76%**	**620.761.138,78**	**7,76%**	**620.761.138,78**	**7,76%**	**7.382.218.200,22**

Cifras Estimadas al Cierre del Ejercicio Económico-Financiero año 2013
Fuente: Información Suministrada por CORPOELEC

Gobierno Bolivariano de Venezuela | Ministerio del Poder Popular para la Energía Eléctrica

1813 BICENTENARIO 2013 ADMIRABLE

CÓDIGO DEL ENTE: A1291
DENOMINACIÓN DEL ENTE: CORPORACIÓN ELÉCTRICA NACIONAL (CORPOELEC)
AÑO: 2013
MES: MAYO
CATEGORÍA PRESUPUESTARIA: **CONSOLIDADO ACCIÓN CENTRALIZADA**

Ejecución Financiera Consolidada Mensual de la Acción Centralizada por Partida

(Expresado en Bolívares)

PARTIDA	DENOMINACIÓN	PRESUPUESTO APROBADO	PRESUPUESTO MODIFICADO	EJECUTADO EN EL MES MAYO						ACUMULADO AL MES MAYO						DISPONIBILIDAD PRESUPUESTARIA AL CIERRE DEL MES MAYO
				COMPROMISO	%	CAUSADO	%	PAGADO	%	COMPROMISO	%	CAUSADO	%	PAGADO	%	
4.01	GASTOS DE PERSONAL	5.772.074.757,00	5.772.924.757,00	510.551.128,37	8,84%	510.551.128	8,84%	259.551.128,37	4,50%	1.976.305.937,76	34,23%	1.976.305.937,76	34,23%	1.219.305.937,76	21,12%	3.796.618.819,24
4.02	MATERIALES, SUMINISTRO Y MERCANCIAS	36.608.486,00	40.195.974,00	122.506,77	0,30%	122.507	0,30%	122.506,77	0,30%	3.642.097,42	9,06%	3.642.097,42	9,06%	3.642.097,42	9,06%	36.553.876,58
4.03	SERVICIOS NO PERSONALES	3.755.160.382,97	3.721.109.715,97	24.784.657,43	0,67%	24.784.657	0,67%	24.784.657,43	0,67%	329.462.922,20	8,85%	329.462.922,20	8,85%	267.962.922,20	7,20%	3.391.646.793,77
4.04	ACTIVOS REALES	5.521.999,00	5.521.999,00	0,00	0,00%	0	0,00%	0,00	0,00%	0,00	0,00%	0,00	0,00%	0,00	0,00%	5.521.999,00
4.05	ACTIVOS FINANCIEROS	2.629.382.228,84	2.171.403.757,34	0,00	0,00%	0	0,00%	0,00	0,00%	563.260.998,37	25,94%	563.260.998,37	25,94%	563.260.998,37	25,94%	1.608.142.758,97
4.07	TRANFERENCIAS Y DONACIONES	8.069.089.615,00	8.111.348.135,00	71.593.185,53	0,88%	71.593.186	0,88%	71.593.185,53	0,88%	620.761.138,78	7,65%	620.761.138,78	7,65%	620.761.138,78	7,65%	7.490.586.996,22
4.08	OTROS GASTOS	2.919.741.840,00	3.335.884.816,26	0,00	0,00%	0	0,00%	0,00	0,00%	816.943.309,26	24,49%	816.943.309,26	24,49%	0,00	0,00%	2.518.941.507,00
4.10	SERVICIO DE LA DEUDA	1.092.436.383,58	1.092.331.543,95	64.910.301,51	5,94%	64.910.302	5,94%	64.910.301,51	5,94%	457.501.647,19	41,88%	457.501.647,19	41,88%	457.501.647,19	41,88%	634.829.896,77
4.11	DIMINUCION DE PASIVOS	1.390.125.415,99	1.390.020.576,37	0,00	0,00%	0	0,00%	0,00	0,00%	0,00	0,00%	0,00	0,00%	0,00	0,00%	1.390.020.576,37
4.12	DISMINUCIONES DE PATRIMONIO	0,00	0,00	0,00	0,00%	0	0,00%	0,00	0,00%	0,00	0,00%	0,00	0,00%	0,00	0,00%	0,00
	TOTAL	**25.670.141.108,38**	**25.640.741.274,89**	**671.961.779,60**	**2,62%**	**671.961.780**	**2,62%**	**420.961.779,60**	**1,64%**	**4.767.878.050,97**	**18,59%**	**4.767.878.050,97**	**18,59%**	**3.132.434.741,71**	**12,22%**	**20.872.863.223,92**

Cifras Estimadas al Cierre del Ejercicio Económico-Financiero año 2013
Fuente: Información Suministrada por CORPOELEC

CODIGO DEL ENTE: A1291
DENOMINACIÓN DEL ENTE: CORPORACIÓN ELÉCTRICA NACIONAL (CORPOELEC)
AÑO: 2013
MES: MAYO
CATEGORÍA PRESUPUESTARIA: **CONSOLIDADO MENSUAL DEL ENTE: PROYECTO Y ACCIÓN CENTRALIZADA**

Ejecución Financiera Consolidada Mensual del Ente por Partida

(Expresado en Bolívares)

PARTIDA	DENOMINACIÓN	PRESUPUESTO APROBADO	PRESUPUESTO MODIFICADO	EJECUTADO EN EL MES MAYO						ACUMULADO AL MES MAYO						DISPONIBILIDAD PRESUPUESTARIA AL CIERRE DEL MES MAYO
				COMPROMISO	%	CAUSADO	%	PAGADO	%	COMPROMISO	%	CAUSADO	%	PAGADO	%	
4.01	GASTOS DE PERSONAL	20.099.229.320,00	20.100.079.294,00	1.777.628.945,80	8,84%	1.777.628.946	8,84%	1.250.628.945,80	6,22%	6.881.071.151,43	34,23%	6.881.071.151,43	34,23%	4.878.016.851,43	24,27%	13.219.008.142,57
4.02	MATERIALES, SUMINISTRO Y MERCANCIAS	12.049.121.473,55	14.743.634.609,97	226.469.535,34	1,54%	226.469.535	1,54%	226.469.535,34	1,54%	450.709.945,06	3,06%	450.709.945,06	3,06%	425.709.945,06	2,89%	14.292.924.664,91
4.03	SERVICIOS NO PERSONALES	18.843.910.079,47	17.369.353.007,53	155.309.359,97	0,89%	155.309.360	0,89%	155.309.359,97	0,89%	795.137.811,21	4,58%	795.137.811,21	4,58%	733.637.811,21	4,22%	16.574.215.196,32
4.04	ACTIVOS REALES	15.350.499.176,00	27.885.450.155,86	702.609.986,68	2,52%	702.609.987	2,52%	532.609.986,68	1,91%	2.701.235.771,15	9,69%	2.701.235.771,15	9,69%	1.897.735.771,15	6,81%	25.184.214.384,71
4.05	ACTIVOS FINANCIEROS	2.629.382.228,84	2.171.403.757,34	0,00	0,00%	0	0,00%	0,00	0,00%	563.260.998,37	25,94%	563.260.998,37	25,94%	563.260.998,37	25,94%	1.608.142.758,97
4.07	TRANFERENCIAS Y DONACIONES	8.358.014.924,00	8.400.273.444,00	71.593.185,53	0,85%	71.593.186	0,85%	71.593.185,53	0,85%	624.898.984,68	7,44%	624.898.984,68	7,44%	624.898.984,68	7,44%	7.775.374.459,32
4.08	OTROS GASTOS	3.526.795.837,00	4.060.381.989,90	0,00	0,00%	0	0,00%	0,00	0,00%	823.071.070,80	20,27%	823.071.070,80	20,27%	6.127.761,54	0,15%	3.237.310.919,10
4.10	SERVICIO DE LA DEUDA	1.092.436.383,58	1.092.331.543,95	64.910.301,51	5,94%	64.910.302	5,94%	64.910.301,51	5,94%	457.501.647,19	41,88%	457.501.647,19	41,88%	457.501.647,19	41,88%	634.829.896,77
4.11	DIMINUCION DE PASIVOS	1.390.125.415,99	1.390.020.576,37	0,00	0,00%	0	0,00%	0,00	0,00%	0,00	0,00%	0,00	0,00%	0,00	0,00%	1.390.020.576,37
4.12	DISMINUCIONES DE PATRIMONIO	0,00	0,00	0,00	0,00%	0	0,00%	0,00	0,00%	0,00	0,00%	0,00	0,00%	0,00	0,00%	0,00
	TOTAL	**83.339.514.838,43**	**97.212.928.378,93**	**2.998.521.314,83**	**3,08%**	**2.998.521.315**	**3,08%**	**2.301.521.314,83**	**2,37%**	**13.296.887.379,88**	**13,68%**	**13.296.887.379,88**	**13,68%**	**9.586.889.770,62**	**9,86%**	**83.916.040.999,05**

Cifras Estimadas al Cierre del Ejercicio Económico-Financiero año 2013
Fuente: Información Suministrada por CORPOELEC

Gobierno Bolivariano de Venezuela | Ministerio del Poder Popular para la Energía Eléctrica

CÓDIGO DEL ENTE: A1291
DENOMINACIÓN DEL ENTE: CORPORACIÓN ELÉCTRICA NACIONAL (CORPOELEC)
AÑO: 2013
MES: JUNIO
CATEGORÍA PRESUPUESTARIA: **GENERAR ENERGÍA ELECTRICA**

Ejecución Financiera Mensual de la Categoría Presupuestaria por Partida

(Expresado en Bolívares)

PARTIDA	DENOMINACIÓN	PRESUPUESTO APROBADO	PRESUPUESTO MODIFICADO	EJECUTADO EN EL MES JUNIO						ACUMULADO AL MES JUNIO						DISPONIBILIDAD PRESUPUESTARIA AL CIERRE DEL MES JUNIO
				COMPROMISO	%	CAUSADO	%	PAGADO	%	COMPROMISO	%	CAUSADO	%	PAGADO	%	
4.01	GASTOS DE PERSONAL	2.253.609.290,00	2.253.609.290,00	126.022.009,58	5,59%	126.022.010	5,59%	101.022.009,58	4,48%	897.523.736,81	39,83%	897.523.736,81	39,83%	671.469.436,81	29,80%	1.356.085.553,19
4.02	MATERIALES, SUMINISTROS Y MERCANCIAS	3.804.375.580,00	3.808.262.455,88	70.739.108,78	1,86%	70.739.109	1,86%	70.739.108,78	1,86%	175.333.527,19	4,60%	175.333.527,19	4,60%	175.333.527,19	4,60%	3.632.928.928,69
4.03	SERVICIOS NO PERSONALES	1.955.876.034,50	2.009.561.021,37	14.751.212,59	0,73%	14.751.213	0,73%	14.751.212,59	0,73%	75.042.292,90	3,73%	75.042.292,90	3,73%	75.042.292,90	3,73%	1.934.518.728,47
4.04	ACTIVOS REALES	107.626.619,00	807.552.018,09	31.706.934,93	3,93%	31.706.935	3,93%	31.706.934,93	3,93%	53.106.848,72	6,58%	53.106.848,72	6,58%	53.106.848,72	6,58%	754.445.169,37
4.05	ACTIVOS FINANCIEROS				0,00%		0,00%		0,00%	0,00	0,00%	0,00	0,00%	0,00	0,00%	0,00
4.07	TRANFERENCIAS Y DONACIONES				0,00%		0,00%		0,00%	0,00	0,00%	0,00	0,00%	0,00	0,00%	0,00
4.08	OTROS GASTOS				0,00%		0,00%		0,00%	0,00	0,00%	0,00	0,00%	0,00	0,00%	0,00
4.10	SERVICIO DE LA DEUDA				0,00%		0,00%		0,00%	0,00	0,00%	0,00	0,00%	0,00	0,00%	0,00
4.11	DIMINUCION DE PASIVOS				0,00%		0,00%		0,00%	0,00	0,00%	0,00	0,00%	0,00	0,00%	0,00
4.12	DISMINUCIONES DE PATRIMONIO				0,00%		0,00%		0,00%	0,00	0,00%	0,00	0,00%	0,00	0,00%	0,00
	TOTAL	**8.121.487.523,50**	**8.878.984.785,34**	**243.219.265,88**	**2,74%**	**243.219.266**	**2,74%**	**218.219.265,88**	**2,46%**	**1.201.006.405,62**	**13,53%**	**1.201.006.405,62**	**13,53%**	**974.952.105,62**	**10,98%**	**7.677.978.379,72**

Cifras Estimadas al Cierre del Ejercicio Económico-Financiero año 2013
Fuente: Información Suministrada por CORPOELEC

CÓDIGO DEL ENTE: A1291
DENOMINACIÓN DEL ENTE: CORPORACIÓN ELÉCTRICA NACIONAL (CORPOELEC)
AÑO: 2013
MES: JUNIO
CATEGORÍA PRESUPUESTARIA: **EXPANDIR INFRAESTRUCTURA DE GENERACION HIDROELECTRICA**

Ejecución Financiera Mensual de la Categoría Presupuestaria por Partida

(Expresado en Bolívares)

PARTIDA	DENOMINACIÓN	PRESUPUESTO APROBADO	PRESUPUESTO MODIFICADO	EJECUTADO EN EL MES JUNIO						ACUMULADO AL MES JUNIO						DISPONIBILIDAD PRESUPUESTARIA AL CIERRE DEL MES JUNIO
				COMPROMISO	%	CAUSADO	%	PAGADO	%	COMPROMISO	%	CAUSADO	%	PAGADO	%	
4.01	GASTOS DE PERSONAL				0,00%		0,00%		0,00%	0,00	0,00%	0,00	0,00%	0,00	0,00%	0,00
4.02	MATERIALES, SUMINISTRO Y MERCANCIAS				0,00%		0,00%		0,00%	0,00	0,00%	0,00	0,00%	0,00	0,00%	0,00
4.03	SERVICIOS NO PERSONALES				0,00%		0,00%		0,00%	0,00	0,00%	0,00	0,00%	0,00	0,00%	0,00
4.04	ACTIVOS REALES	489.439.996,00	829.065.330,02	1.135.127,20	0,14%	1.135.127	0,14%	1.135.127,20	0,14%	40.056.295,23	4,83%	40.056.295,23	4,83%	40.056.295,23	4,83%	789.009.034,79
4.05	ACTIVOS FINANCIEROS				0,00%		0,00%		0,00%	0,00	0,00%	0,00	0,00%	0,00	0,00%	0,00
4.07	TRANFERENCIAS Y DONACIONES				0,00%		0,00%		0,00%	0,00	0,00%	0,00	0,00%	0,00	0,00%	0,00
4.08	OTROS GASTOS				0,00%		0,00%		0,00%	0,00	0,00%	0,00	0,00%	0,00	0,00%	0,00
4.10	SERVICIO DE LA DEUDA				0,00%		0,00%		0,00%	0,00	0,00%	0,00	0,00%	0,00	0,00%	0,00
4.11	DIMINUCION DE PASIVOS				0,00%		0,00%		0,00%	0,00	0,00%	0,00	0,00%	0,00	0,00%	0,00
4.12	DISMINUCIONES DE PATRIMONIO				0,00%		0,00%		0,00%	0,00	0,00%	0,00	0,00%	0,00	0,00%	0,00
	TOTAL	**489.439.996,00**	**829.065.330,02**	**1.135.127,20**	**0,14%**	**1.135.127**	**0,14%**	**1.135.127,20**	**0,14%**	**40.056.295,23**	**4,83%**	**40.056.295,23**	**4,83%**	**40.056.295,23**	**4,83%**	**789.009.034,79**

Cifras Estimadas al Cierre del Ejercicio Económico-Financiero año 2013
Fuente: Información Suministrada por CORPOELEC

Gobierno Bolivariano de Venezuela | Ministerio del Poder Popular para la Energía Eléctrica

CÓDIGO DEL ENTE: A1291
DENOMINACIÓN DEL ENTE: CORPORACIÓN ELÉCTRICA NACIONAL (CORPOELEC)
AÑO: 2013
MES: JUNIO
CATEGORÍA PRESUPUESTARIA: **EXPANDIR INFRAESTRUCTURA DE GENERACION TERMOELECTRICA REGION ORIENTE**

Ejecución Financiera Mensual de la Categoría Presupuestaria por Partida

(Expresado en Bolívares)

PARTIDA	DENOMINACIÓN	PRESUPUESTO APROBADO	PRESUPUESTO MODIFICADO	EJECUTADO EN EL MES JUNIO						ACUMULADO AL MES JUNIO						DISPONIBILIDAD PRESUPUESTARIA AL CIERRE DEL MES JUNIO
				COMPROMISO	%	CAUSADO	%	PAGADO	%	COMPROMISO	%	CAUSADO	%	PAGADO	%	
4.01	GASTOS DE PERSONAL				0,00%		0,00%		0,00%	0,00	0,00%	0,00	0,00%	0,00	0,00%	0,00
4.02	MATERIALES, SUMINISTRO Y MERCANCIAS	9.220.716,00	9.220.716,00		0,00%		0,00%		0,00%	0,00	0,00%	0,00	0,00%	0,00	0,00%	9.220.716,00
4.03	SERVICIOS NO PERSONALES	128.879.316,00	128.391.491,00		0,00%		0,00%		0,00%	413.245,00	0,32%	413.245,00	0,32%	413.245,00	0,32%	127.978.246,00
4.04	ACTIVOS REALES		538.675.466,51	80.000.000,00	14,85%	80.000.000	14,85%	7.500.000,00	1,39%	244.084.565,63	45,31%	244.084.565,63	45,31%	113.084.565,63	20,99%	294.590.900,88
4.05	ACTIVOS FINANCIEROS				0,00%		0,00%		0,00%	0,00	0,00%	0,00	0,00%	0,00	0,00%	0,00
4.07	TRANFERENCIAS Y DONACIONES				0,00%		0,00%		0,00%	0,00	0,00%	0,00	0,00%	0,00	0,00%	0,00
4.08	OTROS GASTOS				0,00%		0,00%		0,00%	0,00	0,00%	0,00	0,00%	0,00	0,00%	0,00
4.10	SERVICIO DE LA DEUDA				0,00%		0,00%		0,00%	0,00	0,00%	0,00	0,00%	0,00	0,00%	0,00
4.11	DIMINUCION DE PASIVOS				0,00%		0,00%		0,00%	0,00	0,00%	0,00	0,00%	0,00	0,00%	0,00
4.12	DISMINUCIONES DE PATRIMONIO				0,00%		0,00%		0,00%	0,00	0,00%	0,00	0,00%	0,00	0,00%	0,00
	TOTAL	**138.100.032,00**	**676.287.673,51**	**80.000.000,00**	**11,83%**	**80.000.000**	**11,83%**	**7.500.000,00**	**1,11%**	**244.497.810,63**	**36,15%**	**244.497.810,63**	**36,15%**	**113.497.810,63**	**16,78%**	**431.789.862,88**

Cifras Estimadas al Cierre del Ejercicio Económico-Financiero año 2013
Fuente: Información Suministrada por CORPOELEC

CÓDIGO DEL ENTE: A1291
DENOMINACIÓN DEL ENTE: CORPORACIÓN ELÉCTRICA NACIONAL (CORPOELEC)
AÑO: 2013
MES: JUNIO
CATEGORÍA PRESUPUESTARIA: **EXPANDIR INFRAESTRUCTURA DE GENERACION TERMOELECTRICA REGION CENTRO**

Ejecución Financiera Mensual de la Categoría Presupuestaria por Partida

(Expresado en Bolívares)

PARTIDA	DENOMINACIÓN	PRESUPUESTO APROBADO	PRESUPUESTO MODIFICADO	EJECUTADO EN EL MES JUNIO						ACUMULADO AL MES JUNIO						DISPONIBILIDAD PRESUPUESTARIA AL CIERRE DEL MES JUNIO
				COMPROMISO	%	CAUSADO	%	PAGADO	%	COMPROMISO	%	CAUSADO	%	PAGADO	%	
4.01	GASTOS DE PERSONAL				0,00%		0,00%		0,00%	0,00	0,00%	0,00	0,00%	0,00	0,00%	0,00
4.02	MATERIALES, SUMINISTROS Y MERCANCIAS	24.996.888,00	24.996.888,00		0,00%		0,00%		0,00%	0,00	0,00%	0,00	0,00%	0,00	0,00%	24.996.888,00
4.03	SERVICIOS NO PERSONALES	282.727.806,50	281.070.407,50		0,00%		0,00%		0,00%	0,00	0,00%	0,00	0,00%	0,00	0,00%	281.070.407,50
4.04	ACTIVOS REALES	187.202.097,00	2.642.011.499,15		0,00%		0,00%		0,00%	0,00	0,00%	0,00	0,00%	0,00	0,00%	2.642.011.499,15
4.05	ACTIVOS FINANCIEROS				0,00%		0,00%		0,00%	0,00	0,00%	0,00	0,00%	0,00	0,00%	0,00
4.07	TRANFERENCIAS Y DONACIONES				0,00%		0,00%		0,00%	0,00	0,00%	0,00	0,00%	0,00	0,00%	0,00
4.08	OTROS GASTOS				0,00%		0,00%		0,00%	0,00	0,00%	0,00	0,00%	0,00	0,00%	0,00
4.10	SERVICIO DE LA DEUDA				0,00%		0,00%		0,00%	0,00	0,00%	0,00	0,00%	0,00	0,00%	0,00
4.11	DIMINUCION DE PASIVOS				0,00%		0,00%		0,00%	0,00	0,00%	0,00	0,00%	0,00	0,00%	0,00
4.12	DISMINUCIONES DE PATRIMONIO				0,00%		0,00%		0,00%	0,00	0,00%	0,00	0,00%	0,00	0,00%	0,00
	TOTAL	**494.926.791,50**	**2.948.078.794,65**	**0,00**	**0,00%**	**0**	**0,00%**	**0,00**	**0,00%**	**0,00**	**0,00%**	**0,00**	**0,00%**	**0,00**	**0,00%**	**2.948.078.794,65**

Cifras Estimadas al Cierre del Ejercicio Económico-Financiero año 2013
Fuente: Información Suministrada por CORPOELEC

Gobierno Bolivariano de Venezuela | Ministerio del Poder Popular para la Energía Eléctrica

1813 BICENTENARIO 2013 ADMIRABLE

CÓDIGO DEL ENTE: A1291
DENOMINACIÓN DEL ENTE: CORPORACIÓN ELÉCTRICA NACIONAL (CORPOELEC)
AÑO: 2013
MES: JUNIO
CATEGORÍA PRESUPUESTARIA: **EXPANDIR INFRAESTRUCTURA DE GENERACION TERMOELECTRICA REGION CAPITAL**

Ejecución Financiera Mensual de la Categoría Presupuestaria por Partida

(Expresado en Bolívares)

PARTIDA	DENOMINACIÓN	PRESUPUESTO APROBADO	PRESUPUESTO MODIFICADO	EJECUTADO EN EL MES JUNIO						ACUMULADO AL MES JUNIO						DISPONIBILIDAD PRESUPUESTARIA AL CIERRE DEL MES JUNIO
				COMPROMISO	%	CAUSADO	%	PAGADO	%	COMPROMISO	%	CAUSADO	%	PAGADO	%	
4.01	GASTOS DE PERSONAL	26.429.888,00	26.429.888,00	1.477.961,43	5,59%	1.477.961	5,59%	1.477.961,43	5,59%	10.525.982,45	39,83%	10.525.982,45	39,83%	10.525.982,45	39,83%	15.903.905,55
4.02	MATERIALES, SUMINISTROS Y MERCANCIAS	114.335.912,00	114.335.912,00	18.513.250,78	16,19%	18.513.251	16,19%	18.513.250,78	16,19%	18.609.776,61	16,28%	18.609.776,61	16,28%	18.609.776,61	16,28%	95.726.135,39
4.03	SERVICIOS NO PERSONALES	230.189.761,00	181.813.397,00	1.345.502,00	0,74%	1.345.502	0,74%	1.345.502,00	0,74%	1.468.702,00	0,81%	1.468.702,00	0,81%	1.468.702,00	0,81%	180.344.695,00
4.04	ACTIVOS REALES	291.753.227,00	675.683.637,83	1.862,61	0,00%	1.863	0,00%	1.862,61	0,00%	53.073.864,72	7,85%	53.073.864,72	7,85%	53.073.864,72	7,85%	622.609.773,11
4.05	ACTIVOS FINANCIEROS				0,00%		0,00%		0,00%	0,00	0,00%	0,00	0,00%	0,00	0,00%	0,00
4.07	TRANFERENCIAS Y DONACIONES				0,00%		0,00%		0,00%	0,00	0,00%	0,00	0,00%	0,00	0,00%	0,00
4.08	OTROS GASTOS				0,00%		0,00%		0,00%	0,00	0,00%	0,00	0,00%	0,00	0,00%	0,00
4.10	SERVICIO DE LA DEUDA				0,00%		0,00%		0,00%	0,00	0,00%	0,00	0,00%	0,00	0,00%	0,00
4.11	DIMINUCION DE PASIVOS				0,00%		0,00%		0,00%	0,00	0,00%	0,00	0,00%	0,00	0,00%	0,00
4.12	DISMINUCIONES DE PATRIMONIO				0,00%		0,00%		0,00%	0,00	0,00%	0,00	0,00%	0,00	0,00%	0,00
	TOTAL	**662.708.788,00**	**998.262.834,83**	**21.338.576,82**	**2,14%**	**21.338.577**	**2,14%**	**21.338.576,82**	**2,14%**	**83.678.325,78**	**8,38%**	**83.678.325,78**	**8,38%**	**83.678.325,78**	**8,38%**	**914.584.509,05**

Cifras Estimadas al Cierre del Ejercicio Económico-Financiero año 2013
Fuente: Información Suministrada por CORPOELEC

Gobierno Bolivariano de Venezuela | Ministerio del Poder Popular para la Energía Eléctrica

1813 BICENTENARIO 2013 ADMIRABLE

CÓDIGO DEL ENTE: A1291
DENOMINACIÓN DEL ENTE: CORPORACIÓN ELÉCTRICA NACIONAL (CORPOELEC)
AÑO: 2013
MES: JUNIO
CATEGORÍA PRESUPUESTARIA: **EXPANDIR INFRAESTRUCTURA DE GENERACION TERMOELECTRICA REGION OCCIDENTAL**

Ejecución Financiera Mensual de la Categoría Presupuestaria por Partida

(Expresado en Bolívares)

PARTIDA	DENOMINACIÓN	PRESUPUESTO APROBADO	PRESUPUESTO MODIFICADO	EJECUTADO EN EL MES JUNIO						ACUMULADO AL MES JUNIO						DISPONIBILIDAD PRESUPUESTARIA AL CIERRE DEL MES JUNIO
				COMPROMISO	%	CAUSADO	%	PAGADO	%	COMPROMISO	%	CAUSADO	%	PAGADO	%	
4.01	GASTOS DE PERSONAL				0,00%		0,00%		0,00%	0,00	0,00%	0,00	0,00%	0,00	0,00%	0,00
4.02	MATERIALES, SUMINISTROS Y MERCANCIAS	6.665.847,00	6.665.847,00		0,00%		0,00%		0,00%	0,00	0,00%	0,00	0,00%	0,00	0,00%	6.665.847,00
4.03	SERVICIOS NO PERSONALES	75.394.072,00	75.039.296,00		0,00%		0,00%		0,00%	0,00	0,00%	0,00	0,00%	0,00	0,00%	75.039.296,00
4.04	ACTIVOS REALES	2.452.396.554,00	3.548.725.026,59	6.485.426,57	0,18%	6.485.427	0,18%	6.485.426,57	0,18%	189.753.812,39	5,35%	189.753.812,39	5,35%	154.753.812,39	4,36%	3.358.971.214,20
4.05	ACTIVOS FINANCIEROS				0,00%		0,00%		0,00%	0,00	0,00%	0,00	0,00%	0,00	0,00%	0,00
4.07	TRANFERENCIAS Y DONACIONES				0,00%		0,00%		0,00%	0,00	0,00%	0,00	0,00%	0,00	0,00%	0,00
4.08	OTROS GASTOS				0,00%		0,00%		0,00%	0,00	0,00%	0,00	0,00%	0,00	0,00%	0,00
4.10	SERVICIO DE LA DEUDA				0,00%		0,00%		0,00%	0,00	0,00%	0,00	0,00%	0,00	0,00%	0,00
4.11	DIMINUCION DE PASIVOS				0,00%		0,00%		0,00%	0,00	0,00%	0,00	0,00%	0,00	0,00%	0,00
4.12	DISMINUCIONES DE PATRIMONIO				0,00%		0,00%		0,00%	0,00	0,00%	0,00	0,00%	0,00	0,00%	0,00
	TOTAL	**2.534.456.473,00**	**3.630.430.169,59**	**6.485.426,57**	**0,18%**	**6.485.427**	**0,18%**	**6.485.426,57**	**0,18%**	**189.753.812,39**	**5,23%**	**189.753.812,39**	**5,23%**	**154.753.812,39**	**4,26%**	**3.440.676.357,20**

Cifras Estimadas al Cierre del Ejercicio Económico-Financiero año 2013
Fuente: Información Suministrada por CORPOELEC

MPPEE

Gobierno Bolivariano de Venezuela | Ministerio del Poder Popular para la Energía Eléctrica

CÓDIGO DEL ENTE: A1291
DENOMINACIÓN DEL ENTE: CORPOELEC
AÑO: 2013
MES: JUNIO
CATEGORÍA PRESUPUESTARIA: **EXPANDIR INFRAESTRUCTURA DE GENERACION DISTRIBUIDA**

Ejecución Financiera Mensual de la Categoría Presupuestaria por Partida

(Expresado en Bolívares)

PARTIDA	DENOMINACIÓN	PRESUPUESTO APROBADO	PRESUPUESTO MODIFICADO	EJECUTADO EN EL MES JUNIO						ACUMULADO AL MES JUNIO						DISPONIBILIDAD PRESUPUESTARIA AL CIERRE DEL MES JUNIO
				COMPROMISO	%	CAUSADO	%	PAGADO	%	COMPROMISO	%	CAUSADO	%	PAGADO	%	
4.01	GASTOS DE PERSONAL	99.842.249,00	99.842.249,00	5.583.186,45	5,59%	5.583.186	5,59%	5.583.186,45	5,59%	39.763.231,72	39,83%	39.763.231,72	39,83%	39.763.231,72	39,83%	60.079.017,28
4.02	MATERIALES, SUMINISTROS Y MERCANCIAS	3.822.800,00	3.822.800,00		0,00%		0,00%		0,00%	0,00	0,00%	0,00	0,00%	0,00	0,00%	3.822.800,00
4.03	SERVICIOS NO PERSONALES	119.009.753,00	119.204.249,00		0,00%		0,00%		0,00%	20.006,44	0,02%	20.006,44	0,02%	20.006,44	0,02%	119.184.242,56
4.04	ACTIVOS REALES		261.930.298,45	38.241.196,71	14,60%	38.241.197	14,60%	3.241.196,71	1,24%	184.778.779,82	70,55%	184.778.779,82	70,55%	50.778.779,82	19,39%	77.151.518,63
4.05	ACTIVOS FINANCIEROS				0,00%		0,00%		0,00%	0,00	0,00%	0,00	0,00%	0,00	0,00%	0,00
4.07	TRANFERENCIAS Y DONACIONES				0,00%		0,00%		0,00%	0,00	0,00%	0,00	0,00%	0,00	0,00%	0,00
4.08	OTROS GASTOS				0,00%		0,00%		0,00%	0,00	0,00%	0,00	0,00%	0,00	0,00%	0,00
4.10	SERVICIO DE LA DEUDA				0,00%		0,00%		0,00%	0,00	0,00%	0,00	0,00%	0,00	0,00%	0,00
4.11	DIMINUCION DE PASIVOS				0,00%		0,00%		0,00%	0,00	0,00%	0,00	0,00%	0,00	0,00%	0,00
4.12	DISMINUCIONES DE PATRIMONIO				0,00%		0,00%		0,00%	0,00	0,00%	0,00	0,00%	0,00	0,00%	0,00
	TOTAL	**222.674.802,00**	**484.799.596,45**	**43.824.383,16**	**9,04%**	**43.824.383**	**9,04%**	**8.824.383,16**	**1,82%**	**224.562.017,98**	**46,32%**	**224.562.017,98**	**46,32%**	**90.562.017,98**	**18,68%**	**260.237.578,47**

Cifras Estimadas al Cierre del Ejercicio Económico-Financiero año 2013
Fuente: Información Suministrada por CORPOELEC

CÓDIGO DEL ENTE: A1291
DENOMINACIÓN DEL ENTE: CORPORACIÓN ELÉCTRICA NACIONAL (CORPOELEC)
AÑO: 2013
MES: JUNIO
CATEGORÍA PRESUPUESTARIA: **EXPANDIR INFRAESTRUCTURA DE GENERACION ALTERNATIVA**

Ejecución Financiera Mensual de la Categoría Presupuestaria por Partida

(Expresado en Bolívares)

PARTIDA	DENOMINACIÓN	PRESUPUESTO APROBADO	PRESUPUESTO MODIFICADO	EJECUTADO EN EL MES JUNIO						ACUMULADO AL MES JUNIO						DISPONIBILIDAD PRESUPUESTARIA AL CIERRE DEL MES JUNIO
				COMPROMISO	%	CAUSADO	%	PAGADO	%	COMPROMISO	%	CAUSADO	%	PAGADO	%	
4.01	GASTOS DE PERSONAL				0,00%		0,00%		0,00%	0,00	0,00%	0,00	0,00%	0,00	0,00%	0,00
4.02	MATERIALES, SUMINISTROS Y MERCANCIAS	6.253.711,00	6.253.711,00		0,00%		0,00%		0,00%	83.594,83	1,34%	83.594,83	1,34%	83.594,83	1,34%	6.170.116,17
4.03	SERVICIOS NO PERSONALES	1.132.827,00	1.132.827,00	48.857,80	4,31%	48.858	4,31%	48.857,80	4,31%	118.082,60	10,42%	118.082,60	10,42%	118.082,60	10,42%	1.014.744,40
4.04	ACTIVOS REALES		271.060.462,70		0,00%		0,00%		0,00%	2.893.096,02	1,07%	2.893.096,02	1,07%	2.893.096,02	1,07%	268.167.366,68
4.05	ACTIVOS FINANCIEROS				0,00%		0,00%		0,00%	0,00	0,00%	0,00	0,00%	0,00	0,00%	0,00
4.07	TRANFERENCIAS Y DONACIONES				0,00%		0,00%		0,00%	0,00	0,00%	0,00	0,00%	0,00	0,00%	0,00
4.08	OTROS GASTOS				0,00%		0,00%		0,00%	0,00	0,00%	0,00	0,00%	0,00	0,00%	0,00
4.10	SERVICIO DE LA DEUDA				0,00%		0,00%		0,00%	0,00	0,00%	0,00	0,00%	0,00	0,00%	0,00
4.11	DIMINUCION DE PASIVOS				0,00%		0,00%		0,00%	0,00	0,00%	0,00	0,00%	0,00	0,00%	0,00
4.12	DISMINUCIONES DE PATRIMONIO				0,00%		0,00%		0,00%	0,00	0,00%	0,00	0,00%	0,00	0,00%	0,00
	TOTAL	**7.386.538,00**	**278.447.000,70**	**48.857,80**	**0,02%**	**48.858**	**0,02%**	**48.857,80**	**0,02%**	**3.094.773,45**	**1,11%**	**3.094.773,45**	**1,11%**	**3.094.773,45**	**1,11%**	**275.352.227,25**

Cifras Estimadas al Cierre del Ejercicio Económico-Financiero año 2013
Fuente: Información Suministrada por CORPOELEC

Gobierno Bolivariano de Venezuela | Ministerio del Poder Popular para la Energía Eléctrica

CÓDIGO DEL ENTE: A1291
DENOMINACIÓN DEL ENTE: CORPORACIÓN ELÉCTRICA NACIONAL (CORPOELEC)
AÑO: 2013
MES: JUNIO
CATEGORÍA PRESUPUESTARIA: **MANTENIMIENTO, REHABILITACION Y MEJORAS DE INFRAESTRUCTURA DE GENERACION HIDROELECTRICA**

Ejecución Financiera Mensual de la Categoría Presupuestaria por Partida

(Expresado en Bolívares)

PARTIDA	DENOMINACIÓN	PRESUPUESTO APROBADO	PRESUPUESTO MODIFICADO	EJECUTADO EN EL MES JUNIO						ACUMULADO AL MES JUNIO						DISPONIBILIDAD PRESUPUESTARIA AL CIERRE DEL MES JUNIO
				COMPROMISO	%	CAUSADO	%	PAGADO	%	COMPROMISO	%	CAUSADO	%	PAGADO	%	
4.01	GASTOS DE PERSONAL				0,00%		0,00%		0,00%	0,00	0,00%	0,00	0,00%	0,00	0,00%	0,00
4.02	MATERIALES, SUMINISTROS Y MERCANCIAS		32.134.355,00		0,00%		0,00%		0,00%	0,00	0,00%	0,00	0,00%	0,00	0,00%	32.134.355,00
4.03	SERVICIOS NO PERSONALES	85.176.820,00	45.188.030,00	802.924,98	1,78%	802.925	1,78%	802.924,98	1,78%	917.022,49	2,03%	917.022,49	2,03%	917.022,49	2,03%	44.271.007,51
4.04	ACTIVOS REALES	1.093.471.404,00	833.729.672,63	17.290.572,68	2,07%	17.290.573	2,07%	17.290.572,68	2,07%	47.540.234,89	5,70%	47.540.234,89	5,70%	47.540.234,89	5,70%	786.189.437,74
4.05	ACTIVOS FINANCIEROS				0,00%		0,00%		0,00%	0,00	0,00%	0,00	0,00%	0,00	0,00%	0,00
4.07	TRANFERENCIAS Y DONACIONES				0,00%		0,00%		0,00%	0,00	0,00%	0,00	0,00%	0,00	0,00%	0,00
4.08	OTROS GASTOS				0,00%		0,00%		0,00%	0,00	0,00%	0,00	0,00%	0,00	0,00%	0,00
4.10	SERVICIO DE LA DEUDA				0,00%		0,00%		0,00%	0,00	0,00%	0,00	0,00%	0,00	0,00%	0,00
4.11	DIMINUCION DE PASIVOS				0,00%		0,00%		0,00%	0,00	0,00%	0,00	0,00%	0,00	0,00%	0,00
4.12	DISMINUCIONES DE PATRIMONIO				0,00%		0,00%		0,00%	0,00	0,00%	0,00	0,00%	0,00	0,00%	0,00
	TOTAL	**1.178.648.224,00**	**911.052.057,63**	**18.093.497,66**	**1,99%**	**18.093.498**	**1,99%**	**18.093.497,66**	**1,99%**	**48.457.257,38**	**5,32%**	**48.457.257,38**	**5,32%**	**48.457.257,38**	**5,32%**	**862.594.800,25**

Cifras Estimadas al Cierre del Ejercicio Económico-Financiero año 2013
Fuente: Información Suministrada por CORPOELEC

CÓDIGO DEL ENTE: A1291
DENOMINACIÓN DEL ENTE: CORPORACIÓN ELÉCTRICA NACIONAL (CORPOELEC)
AÑO: 2013
MES: JUNIO
CATEGORÍA PRESUPUESTARIA: **MANTENIMIENTO, REHABILITACION Y MEJORAS DE INSFRAESTRUCTURA DE GENERACION TERMOELECTRICA**

Ejecución Financiera Mensual de la Categoría Presupuestaria por Partida

(Expresado en Bolívares)

PARTIDA	DENOMINACIÓN	PRESUPUESTO APROBADO	PRESUPUESTO MODIFICADO	EJECUTADO EN EL MES JUNIO						ACUMULADO AL MES JUNIO						DISPONIBILIDAD PRESUPUESTARIA AL CIERRE DEL MES JUNIO
				COMPROMISO	%	CAUSADO	%	PAGADO	%	COMPROMISO	%	CAUSADO	%	PAGADO	%	
4.01	GASTOS DE PERSONAL	4.142.231,00	4.142.231,00	231.633,88	5,59%	231.634	5,59%	231.633,88	5,59%	1.649.687,31	39,83%	1.649.687,31	39,83%	1.649.687,31	39,83%	2.492.543,69
4.02	MATERIALES, SUMINISTROS Y MERCANCIAS	28.068.511,00	82.266.875,84		0,00%		0,00%		0,00%	6.723.465,82	8,17%	6.723.465,82	8,17%	6.723.465,82	8,17%	75.543.410,02
4.03	SERVICIOS NO PERSONALES	504.990.746,50	365.093.797,69	22.570.933,64	6,18%	22.570.934	6,18%	22.570.933,64	6,18%	80.082.396,29	21,93%	80.082.396,29	21,93%	80.082.396,29	21,93%	285.011.401,40
4.04	ACTIVOS REALES		1.199.187.866,03	32.935.478,35	2,75%	32.935.478	2,75%	32.935.478,35	2,75%	157.071.895,99	13,10%	157.071.895,99	13,10%	157.071.895,99	13,10%	1.042.115.970,04
4.05	ACTIVOS FINANCIEROS				0,00%		0,00%		0,00%	0,00	0,00%	0,00	0,00%	0,00	0,00%	0,00
4.07	TRANFERENCIAS Y DONACIONES				0,00%		0,00%		0,00%	0,00	0,00%	0,00	0,00%	0,00	0,00%	0,00
4.08	OTROS GASTOS				0,00%		0,00%		0,00%	0,00	0,00%	0,00	0,00%	0,00	0,00%	0,00
4.10	SERVICIO DE LA DEUDA				0,00%		0,00%		0,00%	0,00	0,00%	0,00	0,00%	0,00	0,00%	0,00
4.11	DIMINUCION DE PASIVOS				0,00%		0,00%		0,00%	0,00	0,00%	0,00	0,00%	0,00	0,00%	0,00
4.12	DISMINUCIONES DE PATRIMONIO				0,00%		0,00%		0,00%	0,00	0,00%	0,00	0,00%	0,00	0,00%	0,00
	TOTAL	**537.201.488,50**	**1.650.690.770,56**	**55.738.045,87**	**3,38%**	**55.738.046**	**3,38%**	**55.738.045,87**	**3,38%**	**245.527.445,41**	**14,87%**	**245.527.445,41**	**14,87%**	**245.527.445,41**	**14,87%**	**1.405.163.325,15**

Cifras Estimadas al Cierre del Ejercicio Económico-Financiero año 2013
Fuente: Información Suministrada por CORPOELEC

Gobierno Bolivariano de Venezuela | Ministerio del Poder Popular para la Energía Eléctrica

CÓDIGO DEL ENTE: A1291
DENOMINACIÓN DEL ENTE: CORPORACIÓN ELÉCTRICA NACIONAL (CORPOELEC)
AÑO: 2013
MES: JUNIO
CATEGORÍA PRESUPUESTARIA: **REHABILITACION Y MEJORAS DE INSFRAESTRUCTURA DE GENERACION DISTRIBUIDA**

Ejecución Financiera Mensual de la Categoría Presupuestaria por Partida

(Expresado en Bolívares)

PARTIDA	DENOMINACIÓN	PRESUPUESTO APROBADO	PRESUPUESTO MODIFICADO	EJECUTADO EN EL MES JUNIO						ACUMULADO AL MES JUNIO						DISPONIBILIDAD PRESUPUESTARIA AL CIERRE DEL MES JUNIO
				COMPROMISO	%	CAUSADO	%	PAGADO	%	COMPROMISO	%	CAUSADO	%	PAGADO	%	
4.01	GASTOS DE PERSONAL				0,00%		0,00%		0,00%	0,00	0,00%	0,00	0,00%	0,00	0,00%	0,00
4.02	MATERIALES, SUMINISTROS Y MERCANCIAS	1.200.000,00	1.200.000,00		0,00%		0,00%		0,00%	0,00	0,00%	0,00	0,00%	0,00	0,00%	1.200.000,00
4.03	SERVICIOS NO PERSONALES	41.256,00	41.256,00		0,00%		0,00%		0,00%	0,00	0,00%	0,00	0,00%	0,00	0,00%	41.256,00
4.04	ACTIVOS REALES	46.000.000,00	46.000.000,00		0,00%		0,00%		0,00%	0,00	0,00%	0,00	0,00%	0,00	0,00%	46.000.000,00
4.05	ACTIVOS FINANCIEROS				0,00%		0,00%		0,00%	0,00	0,00%	0,00	0,00%	0,00	0,00%	0,00
4.07	TRANFERENCIAS Y DONACIONES				0,00%		0,00%		0,00%	0,00	0,00%	0,00	0,00%	0,00	0,00%	0,00
4.08	OTROS GASTOS				0,00%		0,00%		0,00%	0,00	0,00%	0,00	0,00%	0,00	0,00%	0,00
4.10	SERVICIO DE LA DEUDA				0,00%		0,00%		0,00%	0,00	0,00%	0,00	0,00%	0,00	0,00%	0,00
4.11	DIMINUCION DE PASIVOS				0,00%		0,00%		0,00%	0,00	0,00%	0,00	0,00%	0,00	0,00%	0,00
4.12	DISMINUCIONES DE PATRIMONIO				0,00%		0,00%		0,00%	0,00	0,00%	0,00	0,00%	0,00	0,00%	0,00
	TOTAL	**47.241.256,00**	**47.241.256,00**	**0,00**	**0,00%**	**0**	**0,00%**	**0,00**	**0,00%**	**0,00**	**0,00%**	**0,00**	**0,00%**	**0,00**	**0,00%**	**47.241.256,00**

Cifras Estimadas al Cierre del Ejercicio Económico-Financiero año 2013
Fuente: Información Suministrada por CORPOELEC

CÓDIGO DEL ENTE: A1291
DENOMINACIÓN DEL ENTE: CORPORACIÓN ELÉCTRICA NACIONAL (CORPOELEC)
AÑO: 2013
MES: JUNIO
CATEGORÍA PRESUPUESTARIA: **TRANSMITIR DE ENERGÍA ELECTRICA**

Ejecución Financiera Mensual de la Categoría Presupuestaria por Partida

(Expresado en Bolívares)

PARTIDA	DENOMINACIÓN	PRESUPUESTO APROBADO	PRESUPUESTO MODIFICADO	EJECUTADO EN EL MES JUNIO						ACUMULADO AL MES JUNIO						DISPONIBILIDAD PRESUPUESTARIA AL CIERRE DEL MES JUNIO
				COMPROMISO	%	CAUSADO	%	PAGADO	%	COMPROMISO	%	CAUSADO	%	PAGADO	%	
4.01	GASTOS DE PERSONAL	2.336.117.868,00	2.336.117.868,00	130.635.895,78	5,59%	130.635.896	5,59%	80.635.895,78	3,45%	930.383.650,72	39,83%	930.383.650,72	39,83%	639.383.650,72	27,37%	1.405.734.217,28
4.02	MATERIALES, SUMINISTROS Y MERCANCIAS	2.746.476.136,00	3.093.380.517,02	40.049.933,49	1,29%	40.049.933	1,29%	40.049.933,49	1,29%	185.681.267,32	6,00%	185.681.267,32	6,00%	160.681.267,32	5,19%	2.907.699.249,70
4.03	SERVICIOS NO PERSONALES	1.870.372.726,00	2.103.915.347,00	20.041.308,27	0,95%	20.041.308	0,95%	20.041.308,27	0,95%	93.302.618,01	4,43%	93.302.618,01	4,43%	93.302.618,01	4,43%	2.010.612.728,99
4.04	ACTIVOS REALES	135.028.770,00	274.954.509,37		0,00%		0,00%		0,00%	8.225.811,56	2,99%	8.225.811,56	2,99%	8.225.811,56	2,99%	266.728.697,81
4.05	ACTIVOS FINANCIEROS				0,00%		0,00%		0,00%	0,00	0,00%	0,00	0,00%	0,00	0,00%	0,00
4.07	TRANFERENCIAS Y DONACIONES				0,00%		0,00%		0,00%	0,00	0,00%	0,00	0,00%	0,00	0,00%	0,00
4.08	OTROS GASTOS	12.000,00	12.000,00		0,00%		0,00%		0,00%	0,00	0,00%	0,00	0,00%	0,00	0,00%	12.000,00
4.10	SERVICIO DE LA DEUDA				0,00%		0,00%		0,00%	0,00	0,00%	0,00	0,00%	0,00	0,00%	0,00
4.11	DIMINUCION DE PASIVOS				0,00%		0,00%		0,00%	0,00	0,00%	0,00	0,00%	0,00	0,00%	0,00
4.12	DISMINUCIONES DE PATRIMONIO				0,00%		0,00%		0,00%	0,00	0,00%	0,00	0,00%	0,00	0,00%	0,00
	TOTAL	**7.088.007.500,00**	**7.808.380.241,39**	**190.727.137,54**	**2,44%**	**190.727.138**	**2,44%**	**140.727.137,54**	**1,80%**	**1.217.593.347,61**	**15,59%**	**1.217.593.347,61**	**15,59%**	**901.593.347,61**	**11,55%**	**6.590.786.893,78**

Cifras Estimadas al Cierre del Ejercicio Económico-Financiero año 2013
Fuente: Información Suministrada por CORPOELEC

Gobierno Bolivariano de Venezuela | Ministerio del Poder Popular para la Energía Eléctrica

1813 Bicentenario 2013 ADMIRABLE

CÓDIGO DEL ENTE: A1291
DENOMINACIÓN DEL ENTE: CORPORACIÓN ELÉCTRICA NACIONAL (CORPOELEC)
AÑO: 2013
MES: JUNIO
CATEGORÍA PRESUPUESTARIA: **MEJORAS DE INFRAESTRUCTURA DE TRANSMISIÓN DE ENERGIA ELECTRICA**

Ejecución Financiera Mensual de la Categoría Presupuestaria por Partida

(Expresado en Bolívares)

PARTIDA	DENOMINACIÓN	PRESUPUESTO APROBADO	PRESUPUESTO MODIFICADO	EJECUTADO EN EL MES JUNIO						ACUMULADO AL MES JUNIO						DISPONIBILIDAD PRESUPUESTARIA AL CIERRE DEL MES: ENERO
				COMPROMISO	%	CAUSADO	%	PAGADO	%	COMPROMISO	%	CAUSADO	%	PAGADO	%	
4.01	GASTOS DE PERSONAL				0,00%		0,00%		0,00%	0,00	0,00%	0,00	0,00%	0,00	0,00%	0,00
4.02	MATERIALES, SUMINISTROS Y MERCANCIAS				0,00%		0,00%		0,00%	0,00	0,00%	0,00	0,00%	0,00	0,00%	0,00
4.03	SERVICIOS NO PERSONALES	489.950,00	489.950,00		0,00%		0,00%		0,00%	0,00	0,00%	0,00	0,00%	0,00	0,00%	489.950,00
4.04	ACTIVOS REALES	263.662.491,00	1.644.663.892,21		0,00%		0,00%		0,00%	116.620.936,24	7,09%	116.620.936,24	7,09%	27.620.936,24	1,68%	1.528.042.955,97
4.05	ACTIVOS FINANCIEROS				0,00%		0,00%		0,00%	0,00	0,00%	0,00	0,00%	0,00	0,00%	0,00
4.07	TRANFERENCIAS Y DONACIONES				0,00%		0,00%		0,00%	0,00	0,00%	0,00	0,00%	0,00	0,00%	0,00
4.08	OTROS GASTOS				0,00%		0,00%		0,00%	0,00	0,00%	0,00	0,00%	0,00	0,00%	0,00
4.10	SERVICIO DE LA DEUDA				0,00%		0,00%		0,00%	0,00	0,00%	0,00	0,00%	0,00	0,00%	0,00
4.11	DIMINUCION DE PASIVOS				0,00%		0,00%		0,00%	0,00	0,00%	0,00	0,00%	0,00	0,00%	0,00
4.12	DISMINUCIONES DE PATRIMONIO				0,00%		0,00%		0,00%	0,00	0,00%	0,00	0,00%	0,00	0,00%	0,00
	TOTAL	**264.152.441,00**	**1.645.153.842,21**	**0,00**	**0,00%**	**0**	**0,00%**	**0,00**	**0,00%**	**116.620.936,24**	**7,09%**	**116.620.936,24**	**7,09%**	**27.620.936,24**	**1,68%**	**1.528.532.905,97**

Cifras Estimadas al Cierre del Ejercicio Económico-Financiero año 2013
Fuente: Información Suministrada por CORPOELEC

CÓDIGO DEL ENTE: A1291
DENOMINACIÓN DEL ENTE: CORPORACIÓN ELÉCTRICA NACIONAL (CORPOELEC)
AÑO: 2013
MES: JUNIO
CATEGORÍA PRESUPUESTARIA: **EXPANDIR LA INFRAESTRUCTURA DE TRANSMISIÓN DE ENERGÍA ELECTRICA EN EL CENTRO DEL PAIS**

Ejecución Financiera Mensual de la Categoría Presupuestaria por Partida

(Expresado en Bolívares)

PARTIDA	DENOMINACIÓN	PRESUPUESTO APROBADO	PRESUPUESTO MODIFICADO	EJECUTADO EN EL MES JUNIO						ACUMULADO AL MES JUNIO						DISPONIBILIDAD PRESUPUESTARIA AL CIERRE DEL MES JUNIO
				COMPROMISO	%	CAUSADO	%	PAGADO	%	COMPROMISO	%	CAUSADO	%	PAGADO	%	
4.01	GASTOS DE PERSONAL				0,00%		0,00%		0,00%	0,00	0,00%	0,00	0,00%	0,00	0,00%	0,00
4.02	MATERIALES, SUMINISTROS Y MERCANCIAS				0,00%		0,00%		0,00%	0,00	0,00%	0,00	0,00%	0,00	0,00%	0,00
4.03	SERVICIOS NO PERSONALES	976.119,00	976.119,00		0,00%		0,00%		0,00%	0,00	0,00%	0,00	0,00%	0,00	0,00%	976.119,00
4.04	ACTIVOS REALES	129.124.778,00	279.757.393,80		0,00%		0,00%		0,00%	1.398.426,89	0,50%	1.398.426,89	0,50%	1.398.426,89	0,50%	278.358.966,91
4.05	ACTIVOS FINANCIEROS				0,00%		0,00%		0,00%	0,00	0,00%	0,00	0,00%	0,00	0,00%	0,00
4.07	TRANFERENCIAS Y DONACIONES				0,00%		0,00%		0,00%	0,00	0,00%	0,00	0,00%	0,00	0,00%	0,00
4.08	OTROS GASTOS				0,00%		0,00%		0,00%	0,00	0,00%	0,00	0,00%	0,00	0,00%	0,00
4.10	SERVICIO DE LA DEUDA				0,00%		0,00%		0,00%	0,00	0,00%	0,00	0,00%	0,00	0,00%	0,00
4.11	DIMINUCION DE PASIVOS				0,00%		0,00%		0,00%	0,00	0,00%	0,00	0,00%	0,00	0,00%	0,00
4.12	DISMINUCIONES DE PATRIMONIO				0,00%		0,00%		0,00%	0,00	0,00%	0,00	0,00%	0,00	0,00%	0,00
	TOTAL	**130.100.897,00**	**280.733.512,80**	**0,00**	**0,00%**	**0**	**0,00%**	**0,00**	**0,00%**	**1.398.426,89**	**0,50%**	**1.398.426,89**	**0,50%**	**1.398.426,89**	**0,50%**	**279.335.085,91**

Cifras Estimadas al Cierre del Ejercicio Económico-Financiero año 2013
Fuente: Información Suministrada por CORPOELEC

Gobierno Bolivariano de Venezuela | Ministerio del Poder Popular para la Energía Eléctrica

CÓDIGO DEL ENTE: A1291
DENOMINACIÓN DEL ENTE: CORPORACIÓN ELÉCTRICA NACIONAL (CORPOELEC)
AÑO: 2013
MES: JUNIO
CATEGORÍA PRESUPUESTARIA: **EXPANDIR LA INFRAESTRUCTURA DE TRANSMISIÓN DE ENERGÍA ELECTRICA EN LA REGION CAPITAL**

Ejecución Financiera Mensual de la Categoría Presupuestaria por Partida

(Expresado en Bolívares)

PARTIDA	DENOMINACIÓN	PRESUPUESTO APROBADO	PRESUPUESTO MODIFICADO	EJECUTADO EN EL MES JUNIO						ACUMULADO AL MES JUNIO						DISPONIBILIDAD PRESUPUESTARIA AL CIERRE DEL MES JUNIO
				COMPROMISO	%	CAUSADO	%	PAGADO	%	COMPROMISO	%	CAUSADO	%	PAGADO	%	
4.01	GASTOS DE PERSONAL				0,00%		0,00%		0,00%	0,00	0,00%	0,00	0,00%	0,00	0,00%	0,00
4.02	MATERIALES, SUMINISTROS Y MERCANCIAS				0,00%		0,00%		0,00%	0,00	0,00%	0,00	0,00%	0,00	0,00%	0,00
4.03	SERVICIOS NO PERSONALES				0,00%		0,00%		0,00%	0,00	0,00%	0,00	0,00%	0,00	0,00%	0,00
4.04	ACTIVOS REALES	210.987.058,00	145.583.065,00		0,00%		0,00%		0,00%	0,00	0,00%	0,00	0,00%	0,00	0,00%	145.583.065,00
4.05	ACTIVOS FINANCIEROS				0,00%		0,00%		0,00%	0,00	0,00%	0,00	0,00%	0,00	0,00%	0,00
4.07	TRANFERENCIAS Y DONACIONES				0,00%		0,00%		0,00%	0,00	0,00%	0,00	0,00%	0,00	0,00%	0,00
4.08	OTROS GASTOS				0,00%		0,00%		0,00%	0,00	0,00%	0,00	0,00%	0,00	0,00%	0,00
4.10	SERVICIO DE LA DEUDA				0,00%		0,00%		0,00%	0,00	0,00%	0,00	0,00%	0,00	0,00%	0,00
4.11	DIMINUCION DE PASIVOS				0,00%		0,00%		0,00%	0,00	0,00%	0,00	0,00%	0,00	0,00%	0,00
4.12	DISMINUCIONES DE PATRIMONIO				0,00%		0,00%		0,00%	0,00	0,00%	0,00	0,00%	0,00	0,00%	0,00
	TOTAL	**210.987.058,00**	**145.583.065,00**	**0,00**	**0,00%**	**0**	**0,00%**	**0,00**	**0,00%**	**0,00**	**0,00%**	**0,00**	**0,00%**	**0,00**	**0,00%**	**145.583.065,00**

Cifras Estimadas al Cierre del Ejercicio Económico-Financiero año 2013
Fuente: Información Suministrada por CORPOELEC

CÓDIGO DEL ENTE: A1291
DENOMINACIÓN DEL ENTE: CORPORACIÓN ELÉCTRICA NACIONAL (CORPOELEC)
AÑO: 2013
MES: JUNIO
CATEGORÍA PRESUPUESTARIA: **EXPANDIR LA INFRAESTRUCTURA DE TRANSMISIÓN DE ENERGÍA ELECTRICA EN LA REGION DE ORIENTE**

Ejecución Financiera Mensual de la Categoría Presupuestaria por Partida

(Expresado en Bolívares)

PARTIDA	DENOMINACIÓN	PRESUPUESTO APROBADO	PRESUPUESTO MODIFICADO	EJECUTADO EN EL MES JUNIO						ACUMULADO AL MES JUNIO						DISPONIBILIDAD PRESUPUESTARIA AL CIERRE DEL MES JUNIO
				COMPROMISO	%	CAUSADO	%	PAGADO	%	COMPROMISO	%	CAUSADO	%	PAGADO	%	
4.01	GASTOS DE PERSONAL				0,00%		0,00%		0,00%	0,00	0,00%	0,00	0,00%	0,00	0,00%	0,00
4.02	MATERIALES, SUMINISTROS Y MERCANCIAS				0,00%		0,00%		0,00%	0,00	0,00%	0,00	0,00%	0,00	0,00%	0,00
4.03	SERVICIOS NO PERSONALES	470.586,00	470.586,00		0,00%		0,00%		0,00%	0,00	0,00%	0,00	0,00%	0,00	0,00%	470.586,00
4.04	ACTIVOS REALES	187.357.258,00	1.337.467.624,77	185.453,26	0,01%	185.453	0,01%	185.453,26	0,01%	596.513,58	0,04%	596.513,58	0,04%	596.513,58	0,04%	1.336.871.111,19
4.05	ACTIVOS FINANCIEROS				0,00%		0,00%		0,00%	0,00	0,00%	0,00	0,00%	0,00	0,00%	0,00
4.07	TRANFERENCIAS Y DONACIONES				0,00%		0,00%		0,00%	0,00	0,00%	0,00	0,00%	0,00	0,00%	0,00
4.08	OTROS GASTOS				0,00%		0,00%		0,00%	0,00	0,00%	0,00	0,00%	0,00	0,00%	0,00
4.10	SERVICIO DE LA DEUDA				0,00%		0,00%		0,00%	0,00	0,00%	0,00	0,00%	0,00	0,00%	0,00
4.11	DIMINUCION DE PASIVOS				0,00%		0,00%		0,00%	0,00	0,00%	0,00	0,00%	0,00	0,00%	0,00
4.12	DISMINUCIONES DE PATRIMONIO				0,00%		0,00%		0,00%	0,00	0,00%	0,00	0,00%	0,00	0,00%	0,00
	TOTAL	**187.827.844,00**	**1.337.938.210,77**	**185.453,26**	**0,01%**	**185.453**	**0,01%**	**185.453,26**	**0,01%**	**596.513,58**	**0,04%**	**596.513,58**	**0,04%**	**596.513,58**	**0,04%**	**1.337.341.697,19**

Cifras Estimadas al Cierre del Ejercicio Económico-Financiero año 2013
Fuente: Información Suministrada por CORPOELEC

Gobierno Bolivariano de Venezuela | Ministerio del Poder Popular para la Energía Eléctrica

CÓDIGO DEL ENTE: A1291
DENOMINACIÓN DEL ENTE: CORPORACIÓN ELÉCTRICA NACIONAL (CORPOELEC)
AÑO: 2013
MES: JUNIO
CATEGORÍA PRESUPUESTARIA: **EXPANDIR LA INFRAESTRUCTURA DE TRANSMISIÓN DE ENERGÍA ELECTRICA EN LA REGION DE OCCIDENTE**

Ejecución Financiera Mensual de la Categoría Presupuestaria por Partida

(Expresado en Bolívares)

PARTIDA	DENOMINACIÓN	PRESUPUESTO APROBADO	PRESUPUESTO MODIFICADO	EJECUTADO EN EL MES JUNIO						ACUMULADO AL MES JUNIO						DISPONIBILIDAD PRESUPUESTARIA AL CIERRE DEL MES JUNIO
				COMPROMISO	%	CAUSADO	%	PAGADO	%	COMPROMISO	%	CAUSADO	%	PAGADO	%	
4.01	GASTOS DE PERSONAL				0,00%		0,00%		0,00%	0,00	0,00%	0,00	0,00%	0,00	0,00%	0,00
4.02	MATERIALES, SUMINISTROS Y MERCANCIAS				0,00%		0,00%		0,00%	0,00	0,00%	0,00	0,00%	0,00	0,00%	0,00
4.03	SERVICIOS NO PERSONALES				0,00%		0,00%		0,00%	0,00	0,00%	0,00	0,00%	0,00	0,00%	0,00
4.04	ACTIVOS REALES	1.457.330.076,00	949.122.198,23	2.412.711,44	0,25%	2.412.711	0,25%	2.412.711,44	0,25%	122.058.527,60	12,86%	122.058.527,60	12,86%	122.058.527,60	12,86%	827.063.670,63
4.05	ACTIVOS FINANCIEROS				0,00%		0,00%		0,00%	0,00	0,00%	0,00	0,00%	0,00	0,00%	0,00
4.07	TRANFERENCIAS Y DONACIONES				0,00%		0,00%		0,00%	0,00	0,00%	0,00	0,00%	0,00	0,00%	0,00
4.08	OTROS GASTOS				0,00%		0,00%		0,00%	0,00	0,00%	0,00	0,00%	0,00	0,00%	0,00
4.10	SERVICIO DE LA DEUDA				0,00%		0,00%		0,00%	0,00	0,00%	0,00	0,00%	0,00	0,00%	0,00
4.11	DIMINUCION DE PASIVOS				0,00%		0,00%		0,00%	0,00	0,00%	0,00	0,00%	0,00	0,00%	0,00
4.12	DISMINUCIONES DE PATRIMONIO				0,00%		0,00%		0,00%	0,00	0,00%	0,00	0,00%	0,00	0,00%	0,00
	TOTAL	**1.457.330.076,00**	**949.122.198,23**	**2.412.711,44**	**0,25%**	**2.412.711**	**0,25%**	**2.412.711,44**	**0,25%**	**122.058.527,60**	**12,86%**	**122.058.527,60**	**12,86%**	**122.058.527,60**	**12,86%**	**827.063.670,63**

Cifras Estimadas al Cierre del Ejercicio Económico-Financiero año 2013
Fuente: Información Suministrada por CORPOELEC

Gobierno Bolivariano de Venezuela | Ministerio del Poder Popular para la Energía Eléctrica

CÓDIGO DEL ENTE: A1291
DENOMINACIÓN DEL ENTE: CORPORACIÓN ELÉCTRICA NACIONAL (CORPOELEC)
AÑO: 2013
MES: JUNIO
CATEGORÍA PRESUPUESTARIA: **DESARROLLO DE INGENERIA Y GESTION DE CONSTRUCCION DE INFRAESTRUCTURA DE GENERACION Y TRANSMISION**

Ejecución Financiera Mensual de la Categoría Presupuestaria por Partida

(Expresado en Bolívares)

PARTIDA	DENOMINACIÓN	PRESUPUESTO APROBADO	PRESUPUESTO MODIFICADO	EJECUTADO EN EL MES JUNIO						ACUMULADO AL MES JUNIO						DISPONIBILIDAD PRESUPUESTARIA AL CIERRE DEL MES JUNIO
				COMPROMISO	%	CAUSADO	%	PAGADO	%	COMPROMISO	%	CAUSADO	%	PAGADO	%	
4.01	GASTOS DE PERSONAL	466.746.883,00	466.746.883,00	26.100.521,07	5,59%	26.100.521	5,59%	26.100.521,07	5,59%	185.886.872,32	39,83%	185.886.872,32	39,83%	185.886.872,32	39,83%	280.860.010,68
4.02	MATERIALES, SUMINISTROS Y MERCANCIAS	7.148.687,00	7.148.687,00		0,00%		0,00%		0,00%	12.915,07	0,18%	12.915,07	0,18%	12.915,07	0,18%	7.135.771,93
4.03	SERVICIOS NO PERSONALES	70.852.535,50	70.852.535,50	102.856,37	0,15%	102.856	0,15%	102.856,37	0,15%	623.166,50	0,88%	623.166,50	0,88%	623.166,50	0,88%	70.229.369,00
4.04	ACTIVOS REALES	67.302.878,00	18.806.016,00		0,00%		0,00%		0,00%	0,00	0,00%	0,00	0,00%	0,00	0,00%	18.806.016,00
4.05	ACTIVOS FINANCIEROS				0,00%		0,00%		0,00%	0,00	0,00%	0,00	0,00%	0,00	0,00%	0,00
4.07	TRANFERENCIAS Y DONACIONES				0,00%		0,00%		0,00%	0,00	0,00%	0,00	0,00%	0,00	0,00%	0,00
4.08	OTROS GASTOS				0,00%		0,00%		0,00%	0,00	0,00%	0,00	0,00%	0,00	0,00%	0,00
4.10	SERVICIO DE LA DEUDA				0,00%		0,00%		0,00%	0,00	0,00%	0,00	0,00%	0,00	0,00%	0,00
4.11	DIMINUCION DE PASIVOS				0,00%		0,00%		0,00%	0,00	0,00%	0,00	0,00%	0,00	0,00%	0,00
4.12	DISMINUCIONES DE PATRIMONIO				0,00%		0,00%		0,00%	0,00	0,00%	0,00	0,00%	0,00	0,00%	0,00
	TOTAL	**612.050.983,50**	**563.554.121,50**	**26.203.377,44**	**4,65%**	**26.203.377**	**4,65%**	**26.203.377,44**	**4,65%**	**186.522.953,89**	**33,10%**	**186.522.953,89**	**33,10%**	**186.522.953,89**	**33,10%**	**377.031.167,61**

Cifras Estimadas al Cierre del Ejercicio Económico-Financiero año 2013
Fuente: Información Suministrada por CORPOELEC

Gobierno Bolivariano de Venezuela | Ministerio del Poder Popular para la Energía Eléctrica

1813 BICENTENARIO 2013 ADMIRABLE

CÓDIGO DEL ENTE: A1291
DENOMINACIÓN DEL ENTE: CORPORACIÓN ELÉCTRICA NACIONAL (CORPOELEC)
AÑO: 2013
MES: JUNIO
CATEGORÍA PRESUPUESTARIA: **DISTRIBUIR ENERGIA ELECTRICA**

Ejecución Financiera Mensual de la Categoría Presupuestaria por Partida

(Expresado en Bolívares)

PARTIDA	DENOMINACIÓN	PRESUPUESTO APROBADO	PRESUPUESTO MODIFICADO	EJECUTADO EN EL MES JUNIO						ACUMULADO AL MES JUNIO						DISPONIBILIDAD PRESUPUESTARIA AL CIERRE DEL MES JUNIO
				COMPROMISO	%	CAUSADO	%	PAGADO	%	COMPROMISO	%	CAUSADO	%	PAGADO	%	
4.01	GASTOS DE PERSONAL	7.296.467.032,00	7.194.307.312,00	402.306.233,39	5,59%	402.306.233	5,59%	247.306.233,39	3,44%	2.878.282.307,73	40,01%	2.878.282.307,73	40,01%	1.919.282.307,73	26,68%	4.316.025.004,27
4.02	MATERIALES, SUMINISTROS Y MERCANCIAS	2.048.334.975,00	4.127.630.082,88	49.691.623,86	1,20%	49.691.624	1,20%	49.691.623,86	1,20%	204.629.734,68	4,96%	204.629.734,68	4,96%	204.629.734,68	4,96%	3.923.000.348,20
4.03	SERVICIOS NO PERSONALES	1.559.024.474,50	1.702.302.048,67	18.915.622,29	1,11%	18.915.622	1,11%	18.915.622,29	1,11%	48.771.109,35	2,87%	48.771.109,35	2,87%	48.771.109,35	2,87%	1.653.530.939,32
4.04	ACTIVOS REALES	37.373.647,00	172.222.877,00		0,00%		0,00%		0,00%	20.028.068,96	11,63%	20.028.068,96	11,63%	20.028.068,96	11,63%	152.194.808,04
4.05	ACTIVOS FINANCIEROS				0,00%		0,00%		0,00%	0,00	0,00%	0,00	0,00%	0,00	0,00%	0,00
4.07	TRANFERENCIAS Y DONACIONES	990.000,00	990.000,00		0,00%		0,00%		0,00%	0,00	0,00%	0,00	0,00%	0,00	0,00%	990.000,00
4.08	OTROS GASTOS	63.071.605,00	63.071.604,00	17.234,08	0,03%	17.234	0,03%	17.234,08	0,03%	17.234,08	0,03%	17.234,08	0,03%	17.234,08	0,03%	63.054.369,92
4.10	SERVICIO DE LA DEUDA				0,00%		0,00%		0,00%	0,00	0,00%	0,00	0,00%	0,00	0,00%	0,00
4.11	DIMINUCION DE PASIVOS				0,00%		0,00%		0,00%	0,00	0,00%	0,00	0,00%	0,00	0,00%	0,00
4.12	DISMINUCIONES DE PATRIMONIO				0,00%		0,00%		0,00%	0,00	0,00%	0,00	0,00%	0,00	0,00%	0,00
	TOTAL	**11.005.261.733,50**	**13.260.523.924,56**	**470.930.713,62**	**3,55%**	**470.930.714**	**3,55%**	**315.930.713,62**	**2,38%**	**3.151.728.454,80**	**23,77%**	**3.151.728.454,80**	**23,77%**	**2.192.728.454,80**	**16,54%**	**10.108.795.469,75**

Cifras Estimadas al Cierre del Ejercicio Económico-Financiero año 2013
Fuente: Información Suministrada por CORPOELEC

CÓDIGO DEL ENTE: A1291
DENOMINACIÓN DEL ENTE: CORPORACIÓN ELÉCTRICA NACIONAL (CORPOELEC)
AÑO: 2013
MES: JUNIO
CATEGORÍA PRESUPUESTARIA: **AMPLIACIONES Y MEJORAS DE LAS REDES DE DISTRIBUCION ELECTRICA**

Ejecución Financiera Mensual de la Categoría Presupuestaria por Partida

(Expresado en Bolívares)

PARTIDA	DENOMINACIÓN	PRESUPUESTO APROBADO	PRESUPUESTO MODIFICADO	EJECUTADO EN EL MES JUNIO						ACUMULADO AL MES JUNIO						DISPONIBILIDAD PRESUPUESTARIA AL CIERRE DEL MES JUNIO
				COMPROMISO	%	CAUSADO	%	PAGADO	%	COMPROMISO	%	CAUSADO	%	PAGADO	%	
4.01	GASTOS DE PERSONAL				0,00%		0,00%		0,00%	0,00	0,00%	0,00	0,00%	0,00	0,00%	0,00
4.02	MATERIALES, SUMINISTROS Y MERCANCIAS	38.858.685,00	1.303.686.450,00	1.207.483,96	0,09%	1.207.484	0,09%	1.207.483,96	0,09%	2.845.956,76	0,22%	2.845.956,76	0,22%	2.845.956,76	0,22%	1.300.840.493,24
4.03	SERVICIOS NO PERSONALES	11.417.388,00	115.449.175,47	48.934,80	0,04%	48.935	0,04%	48.934,80	0,04%	141.258,42	0,12%	141.258,42	0,12%	141.258,42	0,12%	115.307.917,05
4.04	ACTIVOS REALES	565.675.499,00	1.683.939.494,43	7.623.555,84	0,45%	7.623.556	0,45%	7.623.555,84	0,45%	41.435.326,40	2,46%	41.435.326,40	2,46%	41.435.326,40	2,46%	1.642.504.168,03
4.05	ACTIVOS FINANCIEROS				0,00%		0,00%		0,00%	0,00	0,00%	0,00	0,00%	0,00	0,00%	0,00
4.07	TRANFERENCIAS Y DONACIONES				0,00%		0,00%		0,00%	0,00	0,00%	0,00	0,00%	0,00	0,00%	0,00
4.08	OTROS GASTOS	9.487.100,00	9.487.100,00		0,00%		0,00%		0,00%	0,00	0,00%	0,00	0,00%	0,00	0,00%	9.487.100,00
4.10	SERVICIO DE LA DEUDA				0,00%		0,00%		0,00%	0,00	0,00%	0,00	0,00%	0,00	0,00%	0,00
4.11	DIMINUCION DE PASIVOS				0,00%		0,00%		0,00%	0,00	0,00%	0,00	0,00%	0,00	0,00%	0,00
4.12	DISMINUCIONES DE PATRIMONIO				0,00%		0,00%		0,00%	0,00	0,00%	0,00	0,00%	0,00	0,00%	0,00
	TOTAL	**625.438.672,00**	**3.112.562.219,90**	**8.879.974,60**	**0,29%**	**8.879.975**	**0,29%**	**8.879.974,60**	**0,29%**	**44.422.541,58**	**1,43%**	**44.422.541,58**	**1,43%**	**44.422.541,58**	**1,43%**	**3.068.139.678,32**

Cifras Estimadas al Cierre del Ejercicio Económico-Financiero año 2013
Fuente: Información Suministrada por CORPOELEC

Gobierno Bolivariano de Venezuela | Ministerio del Poder Popular para la Energía Eléctrica

1813 BICENTENARIO 2013 ADMIRABLE

CÓDIGO DEL ENTE: A1291
DENOMINACIÓN DEL ENTE: CORPORACIÓN ELÉCTRICA NACIONAL (CORPOELEC)
AÑO: 2013
MES: JUNIO
CATEGORÍA PRESUPUESTARIA: **COMERCIALIZAR ENERGÍA ELECTRICA**

Ejecución Financiera Mensual de la Categoría Presupuestaria por Partida

(Expresado en Bolívares)

PARTIDA	DENOMINACIÓN	PRESUPUESTO APROBADO	PRESUPUESTO MODIFICADO	EJECUTADO EN EL MES JUNIO						ACUMULADO AL MES JUNIO						DISPONIBILIDAD PRESUPUESTARIA AL CIERRE DEL MES JUNIO
				COMPROMISO	%	CAUSADO	%	PAGADO	%	COMPROMISO	%	CAUSADO	%	PAGADO	%	
4.01	GASTOS DE PERSONAL		102.159.694,00	5.712.778,16	5,59%	5.712.778	5,59%	5.712.778,16	5,59%	27.612.854,22	27,03%	27.612.854,22	27,03%	27.612.854,22	27,03%	74.546.839,78
4.02	MATERIALES, SUMINISTROS Y MERCANCIAS	2.569.979.881,00	1.495.562.966,00	3.373.590,38	0,23%	3.373.590	0,23%	3.373.590,38	0,23%	18.568.334,89	1,24%	18.568.334,89	1,24%	18.568.334,89	1,24%	1.476.994.631,11
4.03	SERVICIOS NO PERSONALES	2.867.177.831,50	1.209.585.029,65	2.036.834,41	0,17%	2.036.834	0,17%	2.036.834,41	0,17%	12.951.523,19	1,07%	12.951.523,19	1,07%	12.951.523,19	1,07%	1.196.633.506,46
4.04	ACTIVOS REALES	80.918.350,00	0,00		0,00%		0,00%		0,00%	0,00	0,00%	0,00	0,00%	0,00	0,00%	0,00
4.05	ACTIVOS FINANCIEROS				0,00%		0,00%		0,00%	0,00	0,00%	0,00	0,00%	0,00	0,00%	0,00
4.07	TRANFERENCIAS Y DONACIONES	30.085.728,00	30.085.728,00		0,00%		0,00%		0,00%	0,00	0,00%	0,00	0,00%	0,00	0,00%	30.085.728,00
4.08	OTROS GASTOS	528.184.760,00	645.627.937,64	8.641,32	0,00%	8.641	0,00%	8.641,32	0,00%	6.136.402,86	0,95%	6.136.402,86	0,95%	6.136.402,86	0,95%	639.491.534,78
4.10	SERVICIO DE LA DEUDA				0,00%		0,00%		0,00%	0,00	0,00%	0,00	0,00%	0,00	0,00%	0,00
4.11	DIMINUCION DE PASIVOS				0,00%		0,00%		0,00%	0,00	0,00%	0,00	0,00%	0,00	0,00%	0,00
4.12	DISMINUCIONES DE PATRIMONIO				0,00%		0,00%		0,00%	0,00	0,00%	0,00	0,00%	0,00	0,00%	0,00
	TOTAL	**6.076.346.550,50**	**3.483.021.355,29**	**11.131.844,27**	**0,32%**	**11.131.844**	**0,32%**	**11.131.844,27**	**0,32%**	**65.269.115,16**	**1,87%**	**65.269.115,16**	**1,87%**	**65.269.115,16**	**1,87%**	**3.417.752.240,13**

Cifras Estimadas al Cierre del Ejercicio Económico-Financiero año 2013
Fuente: Información Suministrada por CORPOELEC

Gobierno Bolivariano de Venezuela | Ministerio del Poder Popular para la Energía Eléctrica

CÓDIGO DEL ENTE: A1291
DENOMINACIÓN DEL ENTE: CORPORACIÓN ELÉCTRICA NACIONAL (CORPOELEC)
AÑO: 2013
MES: JUNIO
CATEGORÍA PRESUPUESTARIA: **SEGURIDAD INTEGRAL**

Ejecución Financiera Mensual de la Categoría Presupuestaria por Partida

(Expresado en Bolívares)

PARTIDA	DENOMINACIÓN	PRESUPUESTO APROBADO	PRESUPUESTO MODIFICADO	EJECUTADO EN EL MES JUNIO						ACUMULADO AL MES JUNIO						DISPONIBILIDAD PRESUPUESTARIA AL CIERRE DEL MES JUNIO
				COMPROMISO	%	CAUSADO	%	PAGADO	%	COMPROMISO	%	CAUSADO	%	PAGADO	%	
4.01	GASTOS DE PERSONAL	479.810.473,00	479.810.473,00	26.831.039,57	5,59%	26.831.040	5,59%	26.831.039,57	5,59%	191.089.595,96	39,83%	191.089.595,96	39,83%	191.089.595,96	39,83%	288.720.877,04
4.02	MATERIALES, SUMINISTROS Y MERCANCIAS	15.741.440,00	15.886.940,00	1.962,03	0,01%	1.962	0,01%	1.962,03	0,01%	139.485,63	0,88%	139.485,63	0,88%	139.485,63	0,88%	15.747.454,37
4.03	SERVICIOS NO PERSONALES	462.515.699,50	416.070.199,50	4.898.311,32	1,18%	4.898.311	1,18%	4.898.311,32	1,18%	57.310.740,37	13,77%	57.310.740,37	13,77%	57.310.740,37	13,77%	358.759.459,13
4.04	ACTIVOS REALES	14.313.272,00	14.313.272,00		0,00%		0,00%		0,00%	0,00	0,00%	0,00	0,00%	0,00	0,00%	14.313.272,00
4.05	ACTIVOS FINANCIEROS				0,00%		0,00%		0,00%	0,00	0,00%	0,00	0,00%	0,00	0,00%	0,00
4.07	TRANFERENCIAS Y DONACIONES				0,00%		0,00%		0,00%	0,00	0,00%	0,00	0,00%	0,00	0,00%	0,00
4.08	OTROS GASTOS				0,00%		0,00%		0,00%	0,00	0,00%	0,00	0,00%	0,00	0,00%	0,00
4.10	SERVICIO DE LA DEUDA				0,00%		0,00%		0,00%	0,00	0,00%	0,00	0,00%	0,00	0,00%	0,00
4.11	DIMINUCION DE PASIVOS				0,00%		0,00%		0,00%	0,00	0,00%	0,00	0,00%	0,00	0,00%	0,00
4.12	DISMINUCIONES DE PATRIMONIO				0,00%		0,00%		0,00%	0,00	0,00%	0,00	0,00%	0,00	0,00%	0,00
	TOTAL	**972.380.884,50**	**926.080.884,50**	**31.731.312,92**	**3,43%**	**31.731.313**	**3,43%**	**31.731.312,92**	**3,43%**	**248.539.821,96**	**26,84%**	**248.539.821,96**	**26,84%**	**248.539.821,96**	**26,84%**	**677.541.062,54**

Cifras Estimadas al Cierre del Ejercicio Económico-Financiero año 2013
Fuente: Información Suministrada por CORPOELEC

Gobierno Bolivariano de Venezuela | Ministerio del Poder Popular para la Energía Eléctrica

1813 BICENTENARIO 2013 ADMIRABLE

CÓDIGO DEL ENTE: A1291
DENOMINACIÓN DEL ENTE: CORPORACIÓN ELÉCTRICA NACIONAL (CORPOELEC)
AÑO: 2013
MES: JUNIO
CATEGORÍA PRESUPUESTARIA: **GESTION AMBIENTAL**

Ejecución Financiera Mensual de la Categoría Presupuestaria por Partida

(Expresado en Bolívares)

PARTIDA	DENOMINACIÓN	PRESUPUESTO APROBADO	PRESUPUESTO MODIFICADO	EJECUTADO EN EL MES JUNIO						ACUMULADO AL MES JUNIO						DISPONIBILIDAD PRESUPUESTARIA AL CIERRE DEL MES JUNIO
				COMPROMISO	%	CAUSADO	%	PAGADO	%	COMPROMISO	%	CAUSADO	%	PAGADO	%	
4.01	GASTOS DE PERSONAL	115.833.314,00	115.833.314,00	6.477.408,07	5,59%	6.477.408	5,59%	6.477.408,07	5,59%	46.131.842,50	39,83%	46.131.842,50	39,83%	46.131.842,50	39,83%	69.701.471,50
4.02	MATERIALES, SUMINISTROS Y MERCANCIAS	2.994.592,00	2.994.592,00	8.335,20	0,28%	8.335	0,28%	8.335,20	0,28%	9.741,35	0,33%	9.741,35	0,33%	9.741,35	0,33%	2.984.850,65
4.03	SERVICIOS NO PERSONALES	59.734.305,00	59.734.305,00	188.088,42	0,31%	188.088	0,31%	188.088,42	0,31%	305.030,24	0,51%	305.030,24	0,51%	305.030,24	0,51%	59.429.274,76
4.04	ACTIVOS REALES	19.462.982,00	19.462.982,00		0,00%		0,00%		0,00%	0,00	0,00%	0,00	0,00%	0,00	0,00%	19.462.982,00
4.05	ACTIVOS FINANCIEROS				0,00%		0,00%		0,00%	0,00	0,00%	0,00	0,00%	0,00	0,00%	0,00
4.07	TRANFERENCIAS Y DONACIONES				0,00%		0,00%		0,00%	0,00	0,00%	0,00	0,00%	0,00	0,00%	0,00
4.08	OTROS GASTOS	4.500.000,00	4.500.000,00		0,00%		0,00%		0,00%	0,00	0,00%	0,00	0,00%	0,00	0,00%	4.500.000,00
4.10	SERVICIO DE LA DEUDA				0,00%		0,00%		0,00%	0,00	0,00%	0,00	0,00%	0,00	0,00%	0,00
4.11	DIMINUCION DE PASIVOS				0,00%		0,00%		0,00%	0,00	0,00%	0,00	0,00%	0,00	0,00%	0,00
4.12	DISMINUCIONES DE PATRIMONIO				0,00%		0,00%		0,00%	0,00	0,00%	0,00	0,00%	0,00	0,00%	0,00
	TOTAL	**202.525.193,00**	**202.525.193,00**	**6.673.831,69**	**3,30%**	**6.673.832**	**3,30%**	**6.673.831,69**	**3,30%**	**46.446.614,09**	**22,93%**	**46.446.614,09**	**22,93%**	**46.446.614,09**	**22,93%**	**156.078.578,91**

Cifras Estimadas al Cierre del Ejercicio Económico-Financiero año 2013
Fuente: Información Suministrada por CORPOELEC

CÓDIGO DEL ENTE: A1291
DENOMINACIÓN DEL ENTE: CORPORACIÓN ELÉCTRICA NACIONAL (CORPOELEC)
AÑO: 2013
MES: JUNIO
CATEGORÍA PRESUPUESTARIA: **AUTOMATIZACIÓN TECNOLOGÍA DE INFORMACIÓN Y TELECOMUNICACIONES**

Ejecución Financiera Mensual de la Categoría Presupuestaria por Partida

(Expresado en Bolívares)

PARTIDA	DENOMINACIÓN	PRESUPUESTO APROBADO	PRESUPUESTO MODIFICADO	EJECUTADO EN EL MES JUNIO						ACUMULADO AL MES JUNIO						DISPONIBILIDAD PRESUPUESTARIA AL CIERRE DEL MES JUNIO
				COMPROMISO	%	CAUSADO	%	PAGADO	%	COMPROMISO	%	CAUSADO	%	PAGADO	%	
4.01	GASTOS DE PERSONAL	536.010.686,00	536.010.686,00	29.973.759,92	5,59%	29.973.760	5,59%	29.973.759,92	5,59%	213.471.925,24	39,83%	213.471.925,24	39,83%	213.471.925,24	39,83%	322.538.760,76
4.02	MATERIALES, SUMINISTROS Y MERCANCIAS	88.381.129,00	88.381.129,00	255.323,58	0,29%	255.324	0,29%	255.323,58	0,29%	390.475,94	0,44%	390.475,94	0,44%	390.475,94	0,44%	87.990.653,06
4.03	SERVICIOS NO PERSONALES	416.923.792,50	416.923.792,50	23.789.075,76	5,71%	23.789.076	5,71%	23.789.075,76	5,71%	66.349.660,81	15,91%	66.349.660,81	15,91%	66.349.660,81	15,91%	350.574.131,69
4.04	ACTIVOS REALES	109.623.067,00	109.623.067,00	408.576,00	0,37%	408.576	0,37%	408.576,00	0,37%	881.349,15	0,80%	881.349,15	0,80%	881.349,15	0,80%	108.741.717,85
4.05	ACTIVOS FINANCIEROS				0,00%		0,00%		0,00%	0,00	0,00%	0,00	0,00%	0,00	0,00%	0,00
4.07	TRANFERENCIAS Y DONACIONES	131.304.677,00	131.304.677,00		0,00%		0,00%		0,00%	0,00	0,00%	0,00	0,00%	0,00	0,00%	131.304.677,00
4.08	OTROS GASTOS	3.600,00	3.600,00		0,00%		0,00%		0,00%	0,00	0,00%	0,00	0,00%	0,00	0,00%	3.600,00
4.10	SERVICIO DE LA DEUDA				0,00%		0,00%		0,00%	0,00	0,00%	0,00	0,00%	0,00	0,00%	0,00
4.11	DIMINUCION DE PASIVOS				0,00%		0,00%		0,00%	0,00	0,00%	0,00	0,00%	0,00	0,00%	0,00
4.12	DISMINUCIONES DE PATRIMONIO				0,00%		0,00%		0,00%	0,00	0,00%	0,00	0,00%	0,00	0,00%	0,00
	TOTAL	**1.282.246.951,50**	**1.282.246.951,50**	**54.426.735,26**	**4,24%**	**54.426.735**	**4,24%**	**54.426.735,26**	**4,24%**	**281.093.411,14**	**21,92%**	**281.093.411,14**	**21,92%**	**281.093.411,14**	**21,92%**	**1.001.153.540,36**

Cifras Estimadas al Cierre del Ejercicio Económico-Financiero año 2013
Fuente: Información Suministrada por CORPOELEC

Gobierno Bolivariano de Venezuela | Ministerio del Poder Popular para la Energía Eléctrica

CÓDIGO DEL ENTE: A1291
DENOMINACIÓN DEL ENTE: CORPORACIÓN ELÉCTRICA NACIONAL (CORPOELEC)
AÑO: 2013
MES: JUNIO
CATEGORÍA PRESUPUESTARIA: **DESARROLLO SOCIAL**

Ejecución Financiera Mensual de la Categoría Presupuestaria por Partida

(Expresado en Bolívares)

PARTIDA	DENOMINACIÓN	PRESUPUESTO APROBADO	PRESUPUESTO MODIFICADO	EJECUTADO EN EL MES JUNIO						ACUMULADO AL MES JUNIO						DISPONIBILIDAD PRESUPUESTARIA AL CIERRE DEL MES JUNIO
				COMPROMISO	%	CAUSADO	%	PAGADO	%	COMPROMISO	%	CAUSADO	%	PAGADO	%	
4.01	GASTOS DE PERSONAL	109.664.315,00	109.664.315,00	6.132.437,16	5,59%	6.132.437	5,59%	6.132.437,16	5,59%	43.674.973,40	39,83%	43.674.973,40	39,83%	43.674.973,40	39,83%	65.989.341,60
4.02	MATERIALES, SUMINISTROS Y MERCANCIAS	16.845.491,00	16.845.491,00		0,00%		0,00%		0,00%	1.460,86	0,01%	1.460,86	0,01%	1.460,86	0,01%	16.844.030,14
4.03	SERVICIOS NO PERSONALES	37.275.986,50	37.275.986,50	37.523,60	0,10%	37.524	0,10%	37.523,60	0,10%	40.493,60	0,11%	40.493,60	0,11%	40.493,60	0,11%	37.235.492,90
4.04	ACTIVOS REALES				0,00%		0,00%		0,00%	0,00	0,00%	0,00	0,00%	0,00	0,00%	0,00
4.05	ACTIVOS FINANCIEROS				0,00%		0,00%		0,00%	0,00	0,00%	0,00	0,00%	0,00	0,00%	0,00
4.07	TRANFERENCIAS Y DONACIONES	88.152.966,00	88.152.966,00	3.448.204,92	3,91%	3.448.205	3,91%	3.448.204,92	3,91%	7.586.050,82	8,61%	7.586.050,82	8,61%	7.586.050,82	8,61%	80.566.915,18
4.08	OTROS GASTOS	25.000,00	25.000,00		0,00%		0,00%		0,00%	0,00	0,00%	0,00	0,00%	0,00	0,00%	25.000,00
4.10	SERVICIO DE LA DEUDA				0,00%		0,00%		0,00%	0,00	0,00%	0,00	0,00%	0,00	0,00%	0,00
4.11	DIMINUCION DE PASIVOS				0,00%		0,00%		0,00%	0,00	0,00%	0,00	0,00%	0,00	0,00%	0,00
4.12	DISMINUCIONES DE PATRIMONIO				0,00%		0,00%		0,00%	0,00	0,00%	0,00	0,00%	0,00	0,00%	0,00
	TOTAL	**251.963.758,50**	**251.963.758,50**	**9.618.165,68**	**3,82%**	**9.618.166**	**3,82%**	**9.618.165,68**	**3,82%**	**51.302.978,68**	**20,36%**	**51.302.978,68**	**20,36%**	**51.302.978,68**	**20,36%**	**200.660.779,82**

Cifras Estimadas al Cierre del Ejercicio Económico-Financiero año 2013
Fuente: Información Suministrada por CORPOELEC

Gobierno Bolivariano de Venezuela | Ministerio del Poder Popular para la Energía Eléctrica

CÓDIGO DEL ENTE: A1291
DENOMINACIÓN DEL ENTE: CORPORACIÓN ELÉCTRICA NACIONAL (CORPOELEC)
AÑO: 2013
MES: JUNIO
CATEGORÍA PRESUPUESTARIA: **SERVICIO CORPORATIVO**

Ejecución Financiera Mensual de la Categoría Presupuestaria por Partida

(Expresado en Bolívares)

PARTIDA	DENOMINACIÓN	PRESUPUESTO APROBADO	PRESUPUESTO MODIFICADO	EJECUTADO EN EL MES JUNIO						ACUMULADO AL MES JUNIO						DISPONIBILIDAD PRESUPUESTARIA AL CIERRE DEL MES JUNIO
				COMPROMISO	%	CAUSADO	%	PAGADO	%	COMPROMISO	%	CAUSADO	%	PAGADO	%	
4.01	GASTOS DE PERSONAL	602.480.334,00	602.480.334,00	33.690.747,89	5,59%	33.690.748	5,59%	33.690.747,89	5,59%	239.944.165,62	39,83%	239.944.165,62	39,83%	239.944.165,62	39,83%	362.536.168,38
4.02	MATERIALES, SUMINISTROS Y MERCANCIAS	205.472.745,55	229.335.065,35	1.302.633,65	0,57%	1.302.634	0,57%	1.302.633,65	0,57%	19.152.416,26	8,35%	19.152.416,26	8,35%	19.152.416,26	8,35%	210.182.649,09
4.03	SERVICIOS NO PERSONALES	2.389.779.552,00	2.477.799.726,21	8.021.138,24	0,32%	8.021.138	0,32%	8.021.138,24	0,32%	145.225.663,17	5,86%	145.225.663,17	5,86%	145.225.663,17	5,86%	2.332.574.063,04
4.04	ACTIVOS REALES	296.966.044,00	372.776.217,17		0,00%		0,00%		0,00%	20.487.128,09	5,50%	20.487.128,09	5,50%	20.487.128,09	5,50%	352.289.089,08
4.05	ACTIVOS FINANCIEROS				0,00%		0,00%		0,00%	0,00	0,00%	0,00	0,00%	0,00	0,00%	0,00
4.07	TRANFERENCIAS Y DONACIONES				0,00%		0,00%		0,00%	0,00	0,00%	0,00	0,00%	0,00	0,00%	0,00
4.08	OTROS GASTOS				0,00%		0,00%		0,00%	0,00	0,00%	0,00	0,00%	0,00	0,00%	0,00
4.10	SERVICIO DE LA DEUDA				0,00%		0,00%		0,00%	0,00	0,00%	0,00	0,00%	0,00	0,00%	0,00
4.11	DIMINUCION DE PASIVOS				0,00%		0,00%		0,00%	0,00	0,00%	0,00	0,00%	0,00	0,00%	0,00
4.12	DISMINUCIONES DE PATRIMONIO				0,00%		0,00%		0,00%	0,00	0,00%	0,00	0,00%	0,00	0,00%	0,00
	TOTAL	**3.494.698.675,55**	**3.682.391.342,73**	**43.014.519,78**	**1,17%**	**43.014.520**	**1,17%**	**43.014.519,78**	**1,17%**	**424.809.373,14**	**11,54%**	**424.809.373,14**	**11,54%**	**424.809.373,14**	**11,54%**	**3.257.581.969,59**

Cifras Estimadas al Cierre del Ejercicio Económico-Financiero año 2013
Fuente: Información Suministrada por CORPOELEC

Gobierno Bolivariano de Venezuela | Ministerio del Poder Popular para la Energía Eléctrica

CÓDIGO DEL ENTE: A1291
DENOMINACIÓN DEL ENTE: CORPORACIÓN ELÉCTRICA NACIONAL (CORPOELEC)
AÑO: 2013
MES: JUNIO
CATEGORÍA PRESUPUESTARIA: **FORTALECIMIENTO Y DESARROLLO INSTITUCIONAL DE LA CORPORACIÓN ELÉCTRICA NACIONAL**

Ejecución Financiera Mensual de la Categoría Presupuestaria por Partida

(Expresado en Bolívares)

PARTIDA	DENOMINACIÓN	PRESUPUESTO APROBADO	PRESUPUESTO MODIFICADO	EJECUTADO EN EL MES JUNIO						ACUMULADO AL MES JUNIO						DISPONIBILIDAD PRESUPUESTARIA AL CIERRE DEL MES JUNIO
				COMPROMISO	%	CAUSADO	%	PAGADO	%	COMPROMISO	%	CAUSADO	%	PAGADO	%	
4.01	GASTOS DE PERSONAL				0,00%		0,00%		0,00%	0,00	0,00%	0,00	0,00%	0,00	0,00%	0,00
4.02	MATERIALES, SUMINISTROS Y MERCANCIAS	72.138,00	72.138,00		0,00%		0,00%		0,00%	23.532,00	32,62%	23.532,00	32,62%	23.532,00	32,62%	48.606,00
4.03	SERVICIOS NO PERSONALES	299.365.351,50	299.365.351,50	61.704,00	0,02%	61.704	0,02%	61.704,00	0,02%	166.965,00	0,06%	166.965,00	0,06%	166.965,00	0,06%	299.198.386,50
4.04	ACTIVOS REALES	164.489.146,00	164.489.146,00	445.378,50	0,27%	445.379	0,27%	445.378,50	0,27%	634.378,50	0,39%	634.378,50	0,39%	634.378,50	0,39%	163.854.767,50
4.05	ACTIVOS FINANCIEROS				0,00%		0,00%		0,00%	0,00	0,00%	0,00	0,00%	0,00	0,00%	0,00
4.07	TRANFERENCIAS Y DONACIONES	38.391.938,00	38.391.938,00		0,00%		0,00%		0,00%	0,00	0,00%	0,00	0,00%	0,00	0,00%	38.391.938,00
4.08	OTROS GASTOS				0,00%		0,00%		0,00%	0,00	0,00%	0,00	0,00%	0,00	0,00%	0,00
4.10	SERVICIO DE LA DEUDA				0,00%		0,00%		0,00%	0,00	0,00%	0,00	0,00%	0,00	0,00%	0,00
4.11	DIMINUCION DE PASIVOS				0,00%		0,00%		0,00%	0,00	0,00%	0,00	0,00%	0,00	0,00%	0,00
4.12	DISMINUCIONES DE PATRIMONIO				0,00%		0,00%		0,00%	0,00	0,00%	0,00	0,00%	0,00	0,00%	0,00
	TOTAL	**502.318.573,50**	**502.318.573,50**	**507.082,50**	**0,10%**	**507.083**	**0,10%**	**507.082,50**	**0,10%**	**824.875,50**	**0,16%**	**824.875,50**	**0,16%**	**824.875,50**	**0,16%**	**501.493.698,00**

Cifras Estimadas al Cierre del Ejercicio Económico-Financiero año 2013
Fuente: Información Suministrada por CORPOELEC

Gobierno Bolivariano de Venezuela | Ministerio del Poder Popular para la Energía Eléctrica

CÓDIGO DEL ENTE: A1291
DENOMINACIÓN DEL ENTE: CORPORACIÓN ELÉCTRICA NACIONAL (CORPOELEC)
AÑO: 2013
MES: JUNIO
CATEGORÍA PRESUPUESTARIA: **RED DE TRANSPORTE BANDA ANCHA BASADO EN LA FIBRA ÓPTICA**

Ejecución Financiera Mensual de la Categoría Presupuestaria por Partida

(Expresado en Bolívares)

PARTIDA	DENOMINACIÓN	PRESUPUESTO APROBADO	PRESUPUESTO MODIFICADO	EJECUTADO EN EL MES JUNIO						ACUMULADO AL MES JUNIO						DISPONIBILIDAD PRESUPUESTARIA AL CIERRE DEL MES JUNIO
				COMPROMISO	%	CAUSADO	%	PAGADO	%	COMPROMISO	%	CAUSADO	%	PAGADO	%	
4.01	GASTOS DE PERSONAL				0,00%		0,00%		0,00%	0,00	0,00%	0,00	0,00%	0,00	0,00%	0,00
4.02	MATERIALES, SUMINISTROS Y MERCANCIAS	206.940.592,00	206.940.592,00		0,00%		0,00%		0,00%	0,00	0,00%	0,00	0,00%	0,00	0,00%	206.940.592,00
4.03	SERVICIOS NO PERSONALES	567.119.726,00	567.119.726,00		0,00%		0,00%		0,00%	0,00	0,00%	0,00	0,00%	0,00	0,00%	567.119.726,00
4.04	ACTIVOS REALES	517.667.126,00	517.667.126,00		0,00%		0,00%		0,00%	0,00	0,00%	0,00	0,00%	0,00	0,00%	517.667.126,00
4.05	ACTIVOS FINANCIEROS				0,00%		0,00%		0,00%	0,00	0,00%	0,00	0,00%	0,00	0,00%	0,00
4.07	TRANFERENCIAS Y DONACIONES				0,00%		0,00%		0,00%	0,00	0,00%	0,00	0,00%	0,00	0,00%	0,00
4.08	OTROS GASTOS				0,00%		0,00%		0,00%	0,00	0,00%	0,00	0,00%	0,00	0,00%	0,00
4.10	SERVICIO DE LA DEUDA				0,00%		0,00%		0,00%	0,00	0,00%	0,00	0,00%	0,00	0,00%	0,00
4.11	DIMINUCION DE PASIVOS				0,00%		0,00%		0,00%	0,00	0,00%	0,00	0,00%	0,00	0,00%	0,00
4.12	DISMINUCIONES DE PATRIMONIO				0,00%		0,00%		0,00%	0,00	0,00%	0,00	0,00%	0,00	0,00%	0,00
	TOTAL	**1.291.727.444,00**	**1.291.727.444,00**	**0,00**	**0,00%**	**0**	**0,00%**	**0,00**	**0,00%**	**0,00**	**0,00%**	**0,00**	**0,00%**	**0,00**	**0,00%**	**1.291.727.444,00**

Cifras Estimadas al Cierre del Ejercicio Económico-Financiero año 2013
Fuente: Información Suministrada por CORPOELEC

MPPEE

Gobierno Bolivariano de Venezuela | Ministerio del Poder Popular para la Energía Eléctrica

CÓDIGO DEL ENTE: A1291
DENOMINACIÓN DEL ENTE: CORPORACIÓN ELÉCTRICA NACIONAL (CORPOELEC)
AÑO: 2013
MES: JUNIO
CATEGORÍA PRESUPUESTARIA: **CONSTRUCCIÓN DE LA CENTRAL HIDROELÉCTRICA TOCOMA**

Ejecución Financiera Mensual de la Categoría Presupuestaria por Partida

(Expresado en Bolívares)

PARTIDA	DENOMINACIÓN	PRESUPUESTO APROBADO	PRESUPUESTO MODIFICADO	EJECUTADO EN EL MES JUNIO						ACUMULADO AL MES JUNIO						DISPONIBILIDAD PRESUPUESTARIA AL CIERRE DEL MES JUNIO
				COMPROMISO	%	CAUSADO	%	PAGADO	%	COMPROMISO	%	CAUSADO	%	PAGADO	%	
4.01	GASTOS DE PERSONAL				0,00%		0,00%		0,00%	0,00	0,00%	0,00	0,00%	0,00	0,00%	0,00
4.02	MATERIALES, SUMINISTROS Y MERCANCIAS	21.364.425,00	21.364.425,00		0,00%		0,00%		0,00%	5.408,14	0,03%	5.408,14	0,03%	5.408,14	0,03%	21.359.016,86
4.03	SERVICIOS NO PERSONALES	40.081.640,50	40.081.640,50	1.770,00	0,00%	1.770	0,00%	1.770,00	0,00%	87.511,12	0,22%	87.511,12	0,22%	87.511,12	0,22%	39.994.129,38
4.04	ACTIVOS REALES	733.170.816,00	2.331.827.326,17	78.515.810,37	3,37%	78.515.810	3,37%	78.515.810,37	3,37%	1.034.711.473,11	44,37%	1.034.711.473,11	44,37%	628.711.473,11	26,96%	1.297.115.853,06
4.05	ACTIVOS FINANCIEROS				0,00%		0,00%		0,00%	0,00	0,00%	0,00	0,00%	0,00	0,00%	0,00
4.07	TRANFERENCIAS Y DONACIONES				0,00%		0,00%		0,00%	0,00	0,00%	0,00	0,00%	0,00	0,00%	0,00
4.08	OTROS GASTOS	1.769.932,00	1.769.932,00		0,00%		0,00%		0,00%	0,00	0,00%	0,00	0,00%	0,00	0,00%	1.769.932,00
4.10	SERVICIO DE LA DEUDA				0,00%		0,00%		0,00%	0,00	0,00%	0,00	0,00%	0,00	0,00%	0,00
4.11	DIMINUCION DE PASIVOS				0,00%		0,00%		0,00%	0,00	0,00%	0,00	0,00%	0,00	0,00%	0,00
4.12	DISMINUCIONES DE PATRIMONIO				0,00%		0,00%		0,00%	0,00	0,00%	0,00	0,00%	0,00	0,00%	0,00
	TOTAL	**796.386.813,50**	**2.395.043.323,67**	**78.517.580,37**	**3,28%**	**78.517.580**	**3,28%**	**78.517.580,37**	**3,28%**	**1.034.804.392,37**	**43,21%**	**1.034.804.392,37**	**43,21%**	**628.804.392,37**	**26,25%**	**1.360.238.931,30**

Cifras Estimadas al Cierre del Ejercicio Económico-Financiero año 2013
Fuente: Información Suministrada por CORPOELEC

CÓDIGO DEL ENTE: A1291
DENOMINACIÓN DEL ENTE: CORPORACIÓN ELÉCTRICA NACIONAL (CORPOELEC)
AÑO: 2013
MES: JUNIO
CATEGORÍA PRESUPUESTARIA: **PLANTA DE CICLO COMBINADO TERMOZULIA III**

Ejecución Financiera Mensual de la Categoría Presupuestaria por Partida

(Expresado en Bolívares)

PARTIDA	DENOMINACIÓN	PRESUPUESTO APROBADO	PRESUPUESTO MODIFICADO	EJECUTADO EN EL MES JUNIO						ACUMULADO AL MES JUNIO						DISPONIBILIDAD PRESUPUESTARIA AL CIERRE DEL MES JUNIO
				COMPROMISO	%	CAUSADO	%	PAGADO	%	COMPROMISO	%	CAUSADO	%	PAGADO	%	
4.01	GASTOS DE PERSONAL				0,00%		0,00%		0,00%	0,00	0,00%	0,00	0,00%	0,00	0,00%	0,00
4.02	MATERIALES, SUMINISTROS Y MERCANCIAS				0,00%		0,00%		0,00%	0,00	0,00%	0,00	0,00%	0,00	0,00%	0,00
4.03	SERVICIOS NO PERSONALES				0,00%		0,00%		0,00%	0,00	0,00%	0,00	0,00%	0,00	0,00%	0,00
4.04	ACTIVOS REALES	1.436.358.612,00	2.042.631.071,80	275.947.668,54	13,51%	275.947.669	13,51%	94.947.668,54	4,65%	776.263.123,22	38,00%	776.263.123,22	38,00%	479.263.123,22	23,46%	1.266.367.948,58
4.05	ACTIVOS FINANCIEROS				0,00%		0,00%		0,00%	0,00	0,00%	0,00	0,00%	0,00	0,00%	0,00
4.07	TRANFERENCIAS Y DONACIONES				0,00%		0,00%		0,00%	0,00	0,00%	0,00	0,00%	0,00	0,00%	0,00
4.08	OTROS GASTOS				0,00%		0,00%		0,00%	0,00	0,00%	0,00	0,00%	0,00	0,00%	0,00
4.10	SERVICIO DE LA DEUDA				0,00%		0,00%		0,00%	0,00	0,00%	0,00	0,00%	0,00	0,00%	0,00
4.11	DIMINUCION DE PASIVOS				0,00%		0,00%		0,00%	0,00	0,00%	0,00	0,00%	0,00	0,00%	0,00
4.12	DISMINUCIONES DE PATRIMONIO				0,00%		0,00%		0,00%	0,00	0,00%	0,00	0,00%	0,00	0,00%	0,00
	TOTAL	**1.436.358.612,00**	**2.042.631.071,80**	**275.947.668,54**	**13,51%**	**275.947.669**	**13,51%**	**94.947.668,54**	**4,65%**	**776.263.123,22**	**38,00%**	**776.263.123,22**	**38,00%**	**479.263.123,22**	**23,46%**	**1.266.367.948,58**

Cifras Estimadas al Cierre del Ejercicio Económico-Financiero año 2013
Fuente: Información Suministrada por CORPOELEC

Gobierno Bolivariano de Venezuela | Ministerio del Poder Popular para la Energía Eléctrica

CÓDIGO DEL ENTE: A1291
DENOMINACIÓN DEL ENTE: CORPORACIÓN ELÉCTRICA NACIONAL (CORPOELEC)
AÑO: 2013
MES: JUNIO
CATEGORÍA PRESUPUESTARIA: **MODERNIZACIÓN DE LAS UNIDADES 1 A 6 DE LA CASA DE MÁQUINAS 1 DE LA CENTRAL HIDROELÉCTRICA SIMÓN BOLÍVAR (GURI)**

Ejecución Financiera Mensual de la Categoría Presupuestaria por Partida

(Expresado en Bolívares)

PARTIDA	DENOMINACIÓN	PRESUPUESTO APROBADO	PRESUPUESTO MODIFICADO	EJECUTADO EN EL MES JUNIO						ACUMULADO AL MES JUNIO						DISPONIBILIDAD PRESUPUESTARIA AL CIERRE DEL MES JUNIO
				COMPROMISO	%	CAUSADO	%	PAGADO	%	COMPROMISO	%	CAUSADO	%	PAGADO	%	
4.01	GASTOS DE PERSONAL				0,00%		0,00%		0,00%	0,00	0,00%	0,00	0,00%	0,00	0,00%	0,00
4.02	MATERIALES, SUMINISTROS Y MERCANCIAS				0,00%		0,00%		0,00%	0,00	0,00%	0,00	0,00%	0,00	0,00%	0,00
4.03	SERVICIOS NO PERSONALES				0,00%		0,00%		0,00%	0,00	0,00%	0,00	0,00%	0,00	0,00%	0,00
4.04	ACTIVOS REALES	1.317.562.999,00	1.317.562.999,00		0,00%		0,00%		0,00%	0,00	0,00%	0,00	0,00%	0,00	0,00%	1.317.562.999,00
4.05	ACTIVOS FINANCIEROS				0,00%		0,00%		0,00%	0,00	0,00%	0,00	0,00%	0,00	0,00%	0,00
4.07	TRANFERENCIAS Y DONACIONES				0,00%		0,00%		0,00%	0,00	0,00%	0,00	0,00%	0,00	0,00%	0,00
4.08	OTROS GASTOS				0,00%		0,00%		0,00%	0,00	0,00%	0,00	0,00%	0,00	0,00%	0,00
4.10	SERVICIO DE LA DEUDA				0,00%		0,00%		0,00%	0,00	0,00%	0,00	0,00%	0,00	0,00%	0,00
4.11	DIMINUCION DE PASIVOS				0,00%		0,00%		0,00%	0,00	0,00%	0,00	0,00%	0,00	0,00%	0,00
4.12	DISMINUCIONES DE PATRIMONIO				0,00%		0,00%		0,00%	0,00	0,00%	0,00	0,00%	0,00	0,00%	0,00
	TOTAL	**1.317.562.999,00**	**1.317.562.999,00**	**0,00**	**0,00%**	**0**	**0,00%**	**0,00**	**0,00%**	**0,00**	**0,00%**	**0,00**	**0,00%**	**0,00**	**0,00%**	**1.317.562.999,00**

Cifras Estimadas al Cierre del Ejercicio Económico-Financiero año 2013
Fuente: Información Suministrada por CORPOELEC

CÓDIGO DEL ENTE: A1291
DENOMINACIÓN DEL ENTE: CORPORACIÓN ELÉCTRICA NACIONAL (CORPOELEC)
AÑO: 2013
MES: JUNIO
CATEGORÍA PRESUPUESTARIA: **II DESARROLLO DEL COMPLEJO HIDROELÉCTRICO URIBANTE CAPARO (PRESA LAS CUEVAS - CENTRAL LAS COLORADAS)**

Ejecución Financiera Mensual de la Categoría Presupuestaria por Partida

(Expresado en Bolívares)

PARTIDA	DENOMINACIÓN	PRESUPUESTO APROBADO	PRESUPUESTO MODIFICADO	EJECUTADO EN EL MES JUNIO						ACUMULADO AL MES JUNIO						DISPONIBILIDAD PRESUPUESTARIA AL CIERRE DEL MES JUNIO
				COMPROMISO	%	CAUSADO	%	PAGADO	%	COMPROMISO	%	CAUSADO	%	PAGADO	%	
4.01	GASTOS DE PERSONAL				0,00%		0,00%		0,00%	0,00	0,00%	0,00	0,00%	0,00	0,00%	0,00
4.02	MATERIALES, SUMINISTROS Y MERCANCIAS				0,00%		0,00%		0,00%	0,00	0,00%	0,00	0,00%	0,00	0,00%	0,00
4.03	SERVICIOS NO PERSONALES	923.296.000,00	923.296.000,00		0,00%		0,00%		0,00%	0,00	0,00%	0,00	0,00%	0,00	0,00%	923.296.000,00
4.04	ACTIVOS REALES	453.297.219,00	453.297.219,00		0,00%		0,00%		0,00%	0,00	0,00%	0,00	0,00%	0,00	0,00%	453.297.219,00
4.05	ACTIVOS FINANCIEROS				0,00%		0,00%		0,00%	0,00	0,00%	0,00	0,00%	0,00	0,00%	0,00
4.07	TRANFERENCIAS Y DONACIONES				0,00%		0,00%		0,00%	0,00	0,00%	0,00	0,00%	0,00	0,00%	0,00
4.08	OTROS GASTOS				0,00%		0,00%		0,00%	0,00	0,00%	0,00	0,00%	0,00	0,00%	0,00
4.10	SERVICIO DE LA DEUDA				0,00%		0,00%		0,00%	0,00	0,00%	0,00	0,00%	0,00	0,00%	0,00
4.11	DIMINUCION DE PASIVOS				0,00%		0,00%		0,00%	0,00	0,00%	0,00	0,00%	0,00	0,00%	0,00
4.12	DISMINUCIONES DE PATRIMONIO				0,00%		0,00%		0,00%	0,00	0,00%	0,00	0,00%	0,00	0,00%	0,00
	TOTAL	**1.376.593.219,00**	**1.376.593.219,00**	**0,00**	**0,00%**	**0**	**0,00%**	**0,00**	**0,00%**	**0,00**	**0,00%**	**0,00**	**0,00%**	**0,00**	**0,00%**	**1.376.593.219,00**

Cifras Estimadas al Cierre del Ejercicio Económico-Financiero año 2013
Fuente: Información Suministrada por CORPOELEC

Gobierno Bolivariano de Venezuela | Ministerio del Poder Popular para la Energía Eléctrica

CÓDIGO DEL ENTE: A1291
DENOMINACIÓN DEL ENTE: CORPORACIÓN ELÉCTRICA NACIONAL (CORPOELEC)
AÑO: 2013
MES: JUNIO
CATEGORÍA PRESUPUESTARIA: **CONSTRUCCIÓN DE LA PLANTA DE GENERACIÓN TERMOELÉCTRICA ANTONIO JOSÉ DE SUCRE (PLANTA CUMANÃ) 1000 MW**

Ejecución Financiera Mensual de la Categoría Presupuestaria por Partida

(Expresado en Bolívares)

PARTIDA	DENOMINACIÓN	PRESUPUESTO APROBADO	PRESUPUESTO MODIFICADO	EJECUTADO EN EL MES JUNIO						ACUMULADO AL MES JUNIO						DISPONIBILIDAD PRESUPUESTARIA AL CIERRE DEL MES JUNIO
				COMPROMISO	%	CAUSADO	%	PAGADO	%	COMPROMISO	%	CAUSADO	%	PAGADO	%	
4.01	GASTOS DE PERSONAL				0,00%		0,00%		0,00%	0,00	0,00%	0,00	0,00%	0,00	0,00%	0,00
4.02	MATERIALES, SUMINISTROS Y MERCANCIAS				0,00%		0,00%		0,00%	0,00	0,00%	0,00	0,00%	0,00	0,00%	0,00
4.03	SERVICIOS NO PERSONALES				0,00%		0,00%		0,00%	0,00	0,00%	0,00	0,00%	0,00	0,00%	0,00
4.04	ACTIVOS REALES	779.491.821,00	779.491.821,00		0,00%		0,00%		0,00%	0,00	0,00%	0,00	0,00%	0,00	0,00%	779.491.821,00
4.05	ACTIVOS FINANCIEROS				0,00%		0,00%		0,00%	0,00	0,00%	0,00	0,00%	0,00	0,00%	0,00
4.07	TRANFERENCIAS Y DONACIONES				0,00%		0,00%		0,00%	0,00	0,00%	0,00	0,00%	0,00	0,00%	0,00
4.08	OTROS GASTOS				0,00%		0,00%		0,00%	0,00	0,00%	0,00	0,00%	0,00	0,00%	0,00
4.10	SERVICIO DE LA DEUDA				0,00%		0,00%		0,00%	0,00	0,00%	0,00	0,00%	0,00	0,00%	0,00
4.11	DIMINUCION DE PASIVOS				0,00%		0,00%		0,00%	0,00	0,00%	0,00	0,00%	0,00	0,00%	0,00
4.12	DISMINUCIONES DE PATRIMONIO				0,00%		0,00%		0,00%	0,00	0,00%	0,00	0,00%	0,00	0,00%	0,00
	TOTAL	**779.491.821,00**	**779.491.821,00**	**0,00**	**0,00%**	**0**	**0,00%**	**0,00**	**0,00%**	**0,00**	**0,00%**	**0,00**	**0,00%**	**0,00**	**0,00%**	**779.491.821,00**

Cifras Estimadas al Cierre del Ejercicio Económico-Financiero año 2013
Fuente: Información Suministrada por CORPOELEC

CÓDIGO DEL ENTE: A1291
DENOMINACIÓN DEL ENTE: CORPORACIÓN ELÉCTRICA NACIONAL (CORPOELEC)
AÑO: 2013
MES: JUNIO
CATEGORÍA PRESUPUESTARIA: **REHABILITACIÓN DE LA CENTRAL HIDROELÉCTRICA ANTONIO JOSÉ DE SUCRE (MACAGUA)**

Ejecución Financiera Mensual de la Categoría Presupuestaria por Partida

(Expresado en Bolívares)

PARTIDA	DENOMINACIÓN	PRESUPUESTO APROBADO	PRESUPUESTO MODIFICADO	EJECUTADO EN EL MES JUNIO						ACUMULADO AL MES JUNIO						DISPONIBILIDAD PRESUPUESTARIA AL CIERRE DEL MES JUNIO
				COMPROMISO	%	CAUSADO	%	PAGADO	%	COMPROMISO	%	CAUSADO	%	PAGADO	%	
4.01	GASTOS DE PERSONAL				0,00%		0,00%		0,00%	0,00	0,00%	0,00	0,00%	0,00	0,00%	0,00
4.02	MATERIALES, SUMINISTROS Y MERCANCIAS	44.962.106,00	5.050.000,00		0,00%		0,00%		0,00%	0,00	0,00%	0,00	0,00%	0,00	0,00%	5.050.000,00
4.03	SERVICIOS NO PERSONALES	128.457.640,00	0,00		0,00%		0,00%		0,00%	0,00	0,00%	0,00	0,00%	0,00	0,00%	0,00
4.04	ACTIVOS REALES	414.528.841,00	0,00		0,00%		0,00%		0,00%	0,00	0,00%	0,00	0,00%	0,00	0,00%	0,00
4.05	ACTIVOS FINANCIEROS				0,00%		0,00%		0,00%	0,00	0,00%	0,00	0,00%	0,00	0,00%	0,00
4.07	TRANFERENCIAS Y DONACIONES				0,00%		0,00%		0,00%	0,00	0,00%	0,00	0,00%	0,00	0,00%	0,00
4.08	OTROS GASTOS				0,00%		0,00%		0,00%	0,00	0,00%	0,00	0,00%	0,00	0,00%	0,00
4.10	SERVICIO DE LA DEUDA				0,00%		0,00%		0,00%	0,00	0,00%	0,00	0,00%	0,00	0,00%	0,00
4.11	DIMINUCION DE PASIVOS				0,00%		0,00%		0,00%	0,00	0,00%	0,00	0,00%	0,00	0,00%	0,00
4.12	DISMINUCIONES DE PATRIMONIO				0,00%		0,00%		0,00%	0,00	0,00%	0,00	0,00%	0,00	0,00%	0,00
	TOTAL	**587.948.587,00**	**5.050.000,00**	**0,00**	**0,00%**	**0**	**0,00%**	**0,00**	**0,00%**	**0,00**	**0,00%**	**0,00**	**0,00%**	**0,00**	**0,00%**	**5.050.000,00**

Cifras Estimadas al Cierre del Ejercicio Económico-Financiero año 2013
Fuente: Información Suministrada por CORPOELEC

Gobierno Bolivariano de Venezuela | Ministerio del Poder Popular para la Energía Eléctrica

CÓDIGO DEL ENTE: A1291
DENOMINACIÓN DEL ENTE: CORPORACIÓN ELÉCTRICA NACIONAL (CORPOELEC)
AÑO: 2013
MES: JUNIO
CATEGORÍA PRESUPUESTARIA: **CONSTRUCCIÓN DE SUBESTACIONES ENCAPSULADAS EN SF6 EN LA ZONA URBANA DE MARACAIBO**

Ejecución Financiera Mensual de la Categoría Presupuestaria por Partida

(Expresado en Bolívares)

PARTIDA	DENOMINACIÓN	PRESUPUESTO APROBADO	PRESUPUESTO MODIFICADO	EJECUTADO EN EL MES JUNIO						ACUMULADO AL MES JUNIO						DISPONIBILIDAD PRESUPUESTARIA AL CIERRE DEL MES JUNIO
				COMPROMISO	%	CAUSADO	%	PAGADO	%	COMPROMISO	%	CAUSADO	%	PAGADO	%	
4.01	GASTOS DE PERSONAL				0,00%		0,00%		0,00%	0,00	0,00%	0,00	0,00%	0,00	0,00%	0,00
4.02	MATERIALES, SUMINISTROS Y MERCANCIAS				0,00%		0,00%		0,00%	0,00	0,00%	0,00	0,00%	0,00	0,00%	0,00
4.03	SERVICIOS NO PERSONALES				0,00%		0,00%		0,00%	0,00	0,00%	0,00	0,00%	0,00	0,00%	0,00
4.04	ACTIVOS REALES	253.394.530,00	253.394.530,00		0,00%		0,00%		0,00%	63.194.628,75	24,94%	63.194.628,75	24,94%	63.194.628,75	24,94%	190.199.901,25
4.05	ACTIVOS FINANCIEROS				0,00%		0,00%		0,00%	0,00	0,00%	0,00	0,00%	0,00	0,00%	0,00
4.07	TRANFERENCIAS Y DONACIONES				0,00%		0,00%		0,00%	0,00	0,00%	0,00	0,00%	0,00	0,00%	0,00
4.08	OTROS GASTOS				0,00%		0,00%		0,00%	0,00	0,00%	0,00	0,00%	0,00	0,00%	0,00
4.10	SERVICIO DE LA DEUDA				0,00%		0,00%		0,00%	0,00	0,00%	0,00	0,00%	0,00	0,00%	0,00
4.11	DIMINUCION DE PASIVOS				0,00%		0,00%		0,00%	0,00	0,00%	0,00	0,00%	0,00	0,00%	0,00
4.12	DISMINUCIONES DE PATRIMONIO				0,00%		0,00%		0,00%	0,00	0,00%	0,00	0,00%	0,00	0,00%	0,00
	TOTAL	**253.394.530,00**	**253.394.530,00**	**0,00**	**0,00%**	**0**	**0,00%**	**0,00**	**0,00%**	**63.194.628,75**	**24,94%**	**63.194.628,75**	**24,94%**	**63.194.628,75**	**24,94%**	**190.199.901,25**

Cifras Estimadas al Cierre del Ejercicio Económico-Financiero año 2013
Fuente: Información Suministrada por CORPOELEC

CÓDIGO DEL ENTE: A1291
DENOMINACIÓN DEL ENTE: CORPORACIÓN ELÉCTRICA NACIONAL (CORPOELEC)
AÑO: 2013
MES: JUNIO
CATEGORÍA PRESUPUESTARIA: **SISTEMA DE TRANSMISIÓN EN 400 KV ASOCIADO A LAS SUBESTACIONES BUENA VISTA Y EL VENADO**

Ejecución Financiera Mensual de la Categoría Presupuestaria por Partida

(Expresado en Bolívares)

PARTIDA	DENOMINACIÓN	PRESUPUESTO APROBADO	PRESUPUESTO MODIFICADO	EJECUTADO EN EL MES JUNIO						ACUMULADO AL MES JUNIO						DISPONIBILIDAD PRESUPUESTARIA AL CIERRE DEL MES JUNIO
				COMPROMISO	%	CAUSADO	%	PAGADO	%	COMPROMISO	%	CAUSADO	%	PAGADO	%	
4.01	GASTOS DE PERSONAL				0,00%		0,00%		0,00%	0,00	0,00%	0,00	0,00%	0,00	0,00%	0,00
4.02	MATERIALES, SUMINISTROS Y MERCANCIAS				0,00%		0,00%		0,00%	0,00	0,00%	0,00	0,00%	0,00	0,00%	0,00
4.03	SERVICIOS NO PERSONALES				0,00%		0,00%		0,00%	0,00	0,00%	0,00	0,00%	0,00	0,00%	0,00
4.04	ACTIVOS REALES	301.000.000,00	301.000.000,00		0,00%		0,00%		0,00%	0,00	0,00%	0,00	0,00%	0,00	0,00%	301.000.000,00
4.05	ACTIVOS FINANCIEROS				0,00%		0,00%		0,00%	0,00	0,00%	0,00	0,00%	0,00	0,00%	0,00
4.07	TRANFERENCIAS Y DONACIONES				0,00%		0,00%		0,00%	0,00	0,00%	0,00	0,00%	0,00	0,00%	0,00
4.08	OTROS GASTOS				0,00%		0,00%		0,00%	0,00	0,00%	0,00	0,00%	0,00	0,00%	0,00
4.10	SERVICIO DE LA DEUDA				0,00%		0,00%		0,00%	0,00	0,00%	0,00	0,00%	0,00	0,00%	0,00
4.11	DIMINUCION DE PASIVOS				0,00%		0,00%		0,00%	0,00	0,00%	0,00	0,00%	0,00	0,00%	0,00
4.12	DISMINUCIONES DE PATRIMONIO				0,00%		0,00%		0,00%	0,00	0,00%	0,00	0,00%	0,00	0,00%	0,00
	TOTAL	**301.000.000,00**	**301.000.000,00**	**0,00**	**0,00%**	**0**	**0,00%**	**0,00**	**0,00%**	**0,00**	**0,00%**	**0,00**	**0,00%**	**0,00**	**0,00%**	**301.000.000,00**

Cifras Estimadas al Cierre del Ejercicio Económico-Financiero año 2013
Fuente: Información Suministrada por CORPOELEC

Gobierno Bolivariano de Venezuela | Ministerio del Poder Popular para la Energía Eléctrica

CÓDIGO DEL ENTE: A1291
DENOMINACIÓN DEL ENTE: CORPORACIÓN ELÉCTRICA NACIONAL (CORPOELEC)
AÑO: 2013
MES: JUNIO

CATEGORÍA PRESUPUESTARIA: **PLAN NACIONAL DE RESPALDO AL SISTEMA DE TRANSFORMADORES DE POTENCIA Y SISTEMA CONTROL DE LA DEMANDA**

Ejecución Financiera Mensual de la Categoría Presupuestaria por Partida

(Expresado en Bolívares)

PARTIDA	DENOMINACIÓN	PRESUPUESTO APROBADO	PRESUPUESTO MODIFICADO	EJECUTADO EN EL MES JUNIO						ACUMULADO AL MES JUNIO						DISPONIBILIDAD PRESUPUESTARIA AL CIERRE DEL MES JUNIO
				COMPROMISO	%	CAUSADO	%	PAGADO	%	COMPROMISO	%	CAUSADO	%	PAGADO	%	
4.01	GASTOS DE PERSONAL				0,00%		0,00%		0,00%	0,00	0,00%	0,00	0,00%	0,00	0,00%	0,00
4.02	MATERIALES, SUMINISTROS Y MERCANCIAS				0,00%		0,00%		0,00%	0,00	0,00%	0,00	0,00%	0,00	0,00%	0,00
4.03	SERVICIOS NO PERSONALES				0,00%		0,00%		0,00%	0,00	0,00%	0,00	0,00%	0,00	0,00%	0,00
4.04	ACTIVOS REALES	731.000.000,00	1.042.253.030,90	145.001.639,44	13,91%	145.001.639	13,91%	145.001.639,44	13,91%	240.678.078,13	23,09%	240.678.078,13	23,09%	240.678.078,13	23,09%	801.574.952,77
4.05	ACTIVOS FINANCIEROS				0,00%		0,00%		0,00%	0,00	0,00%	0,00	0,00%	0,00	0,00%	0,00
4.07	TRANFERENCIAS Y DONACIONES				0,00%		0,00%		0,00%	0,00	0,00%	0,00	0,00%	0,00	0,00%	0,00
4.08	OTROS GASTOS				0,00%		0,00%		0,00%	0,00	0,00%	0,00	0,00%	0,00	0,00%	0,00
4.10	SERVICIO DE LA DEUDA				0,00%		0,00%		0,00%	0,00	0,00%	0,00	0,00%	0,00	0,00%	0,00
4.11	DIMINUCION DE PASIVOS				0,00%		0,00%		0,00%	0,00	0,00%	0,00	0,00%	0,00	0,00%	0,00
4.12	DISMINUCIONES DE PATRIMONIO				0,00%		0,00%		0,00%	0,00	0,00%	0,00	0,00%	0,00	0,00%	0,00
	TOTAL	**731.000.000,00**	**1.042.253.030,90**	**145.001.639,44**	**13,91%**	**145.001.639**	**13,91%**	**145.001.639,44**	**13,91%**	**240.678.078,13**	**23,09%**	**240.678.078,13**	**23,09%**	**240.678.078,13**	**23,09%**	**801.574.952,77**

Cifras Estimadas al Cierre del Ejercicio Económico-Financiero año 2013
Fuente: Información Suministrada por CORPOELEC

Gobierno Bolivariano de Venezuela | Ministerio del Poder Popular para la Energía Eléctrica

CODIGO DEL ENTE: A1291
DENOMINACIÓN DEL ENTE: CORPORACIÓN ELÉCTRICA NACIONAL (CORPOELEC)
AÑO: 2013
MES: JUNIO
CATEGORÍA PRESUPUESTARIA: **CONSOLIDADA PROYECTOS**

Ejecución Financiera Consolidada Mensual del Proyecto por Partida

(Expresado en Bolívares)

PARTIDA	DENOMINACIÓN	PRESUPUESTO APROBADO	PRESUPUESTO MODIFICADO	EJECUTADO EN EL MES JUNIO						ACUMULADO AL MES JUNIO						DISPONIBILIDAD PRESUPUESTARIA AL CIERRE DEL MES JUNIO
				COMPROMISO	%	CAUSADO	%	PAGADO	%	COMPROMISO	%	CAUSADO	%	PAGADO	%	
4.01	GASTOS DE PERSONAL	14.327.154.563,00	14.327.154.537,00	801.175.612,34	5,59%	801.175.612	5,59%	571.175.612,34	3,99%	5.705.940.826,01	39,83%	5.705.940.826,01	39,83%	4.229.886.526,01	29,52%	8.621.213.710,99
4.02	MATERIALES, SUMINISTRO Y MERCANCIAS	12.012.512.987,55	14.703.438.635,97	185.143.245,71	1,26%	185.143.246	1,26%	185.143.245,71	1,26%	632.211.093,35	4,30%	632.211.093,35	4,30%	607.211.093,35	4,13%	14.071.227.542,62
4.03	SERVICIOS NO PERSONALES	15.088.749.696,50	13.648.243.291,56	117.662.598,49	0,86%	117.662.598	0,86%	117.662.598,49	0,86%	583.337.487,50	4,27%	583.337.487,50	4,27%	583.337.487,50	4,27%	13.064.905.804,06
4.04	ACTIVOS REALES	15.344.977.177,00	27.879.928.156,86	718.337.392,44	2,58%	718.337.392	2,58%	429.837.392,44	1,54%	3.419.573.163,59	12,27%	3.419.573.163,59	12,27%	2.327.573.163,59	8,35%	24.460.354.993,27
4.05	ACTIVOS FINANCIEROS	0,00	0,00	0,00	0,00%	0	0,00%	0,00	0,00%	0,00	0,00%	0,00	0,00%	0,00	0,00%	0,00
4.07	TRANFERENCIAS Y DONACIONES	288.925.309,00	288.925.309,00	3.448.204,92	1,19%	3.448.205	1,19%	3.448.204,92	1,19%	7.586.050,82	2,63%	7.586.050,82	2,63%	7.586.050,82	2,63%	281.339.258,18
4.08	OTROS GASTOS	607.053.997,00	724.497.173,64	25.875,40	0,00%	25.875	0,00%	25.875,40	0,00%	6.153.636,94	0,85%	6.153.636,94	0,85%	6.153.636,94	0,85%	718.343.536,70
4.10	SERVICIO DE LA DEUDA	0,00	0,00	0,00	0,00%	0	0,00%	0,00	0,00%	0,00	0,00%	0,00	0,00%	0,00	0,00%	0,00
4.11	DIMINUCION DE PASIVOS	0,00	0,00	0,00	0,00%	0	0,00%	0,00	0,00%	0,00	0,00%	0,00	0,00%	0,00	0,00%	0,00
4.12	DISMINUCIONES DE PATRIMONIO	0,00	0,00	0,00	0,00%	0	0,00%	0,00	0,00%	0,00	0,00%	0,00	0,00%	0,00	0,00%	0,00
	TOTAL	**57.669.373.730,05**	**71.572.187.104,04**	**1.825.792.929,30**	**2,55%**	**1.825.792.929**	**2,55%**	**1.307.292.929,30**	**1,83%**	**10.354.802.258,21**	**14,47%**	**10.354.802.258,21**	**14,47%**	**7.761.747.958,21**	**10,84%**	**61.217.384.845,83**

Cifras Estimadas al Cierre del Ejercicio Económico-Financiero año 2013
Fuente: Información Suministrada por CORPOELEC

Gobierno Bolivariano de Venezuela | Ministerio del Poder Popular para la Energía Eléctrica

1813 BICENTENARIO 2013 ADMIRABLE

CÓDIGO DEL ENTE: A1291
DENOMINACIÓN DEL ENTE: CORPORACIÓN ELÉCTRICA NACIONAL (CORPOELEC)
AÑO: 2013
MES: JUNIO
CATEGORÍA PRESUPUESTARIA: **DIRECCIÓN Y COORDINACIÓN DE LOS GASTOS DE LOS TRABAJADORES**

Ejecución Financiera Mensual de la Categoría Presupuestaria por Partida

(Expresado en Bolívares)

PARTIDA	DENOMINACIÓN	PRESUPUESTO APROBADO	PRESUPUESTO MODIFICADO	EJECUTADO EN EL MES JUNIO						ACUMULADO AL MES JUNIO						DISPONIBILIDAD PRESUPUESTARIA AL CIERRE DEL MES JUNIO
				COMPROMISO	%	CAUSADO	%	PAGADO	%	COMPROMISO	%	CAUSADO	%	PAGADO	%	
4.01	GASTOS DE PERSONAL	5.747.836.350,00	5.772.924.757,00	322.822.408,59	5,59%	322.822.409	5,59%	140.822.408,59	2,44%	2.299.128.346,35	39,83%	2.299.128.346,35	39,83%	1.360.128.346,35	23,56%	3.473.796.410,65
4.02	MATERIALES, SUMINISTRO Y MERCANCIAS				0,00%		0,00%		0,00%	0,00	0,00%	0,00	0,00%	0,00	0,00%	0,00
4.03	SERVICIOS NO PERSONALES	200.000.000,00	150.000.000,00		0,00%		0,00%		0,00%	0,00	0,00%	0,00	0,00%	0,00	0,00%	150.000.000,00
4.04	ACTIVOS REALES				0,00%		0,00%		0,00%	0,00	0,00%	0,00	0,00%	0,00	0,00%	0,00
4.05	ACTIVOS FINANCIEROS				0,00%		0,00%		0,00%	0,00	0,00%	0,00	0,00%	0,00	0,00%	0,00
4.07	TRANFERENCIAS Y DONACIONES				0,00%		0,00%		0,00%	0,00	0,00%	0,00	0,00%	0,00	0,00%	0,00
4.08	OTROS GASTOS				0,00%		0,00%		0,00%	0,00	0,00%	0,00	0,00%	0,00	0,00%	0,00
4.10	SERVICIO DE LA DEUDA				0,00%		0,00%		0,00%	0,00	0,00%	0,00	0,00%	0,00	0,00%	0,00
4.11	DIMINUCION DE PASIVOS				0,00%		0,00%		0,00%	0,00	0,00%	0,00	0,00%	0,00	0,00%	0,00
4.12	DISMINUCIONES DE PATRIMONIO				0,00%		0,00%		0,00%	0,00	0,00%	0,00	0,00%	0,00	0,00%	0,00
	TOTAL	**5.947.836.350,00**	**5.922.924.757,00**	**322.822.408,59**	**5,45%**	**322.822.409**	**5,45%**	**140.822.408,59**	**2,38%**	**2.299.128.346,35**	**38,82%**	**2.299.128.346,35**	**38,82%**	**1.360.128.346,35**	**22,96%**	**3.623.796.410,65**

Cifras Estimadas al Cierre del Ejercicio Económico-Financiero año 2013
Fuente: Información Suministrada por CORPOELEC

CODIGO DEL ENTE: A1291
DENOMINACIÓN DEL ENTE: CORPORACIÓN ELÉCTRICA NACIONAL (CORPOELEC)
AÑO: 2013
MES: JUNIO
CATEGORÍA PRESUPUESTARIA: **GESTIÓN ADMINISTRATIVA**

Ejecución Financiera Mensual de la Categoría Presupuestaria por Partida

(Expresado en Bolívares)

PARTIDA	DENOMINACIÓN	PRESUPUESTO APROBADO	PRESUPUESTO MODIFICADO	EJECUTADO EN EL MES JUNIO						ACUMULADO AL MES JUNIO						DISPONIBILIDAD PRESUPUESTARIA AL CIERRE DEL MES JUNIO
				COMPROMISO	%	CAUSADO	%	PAGADO	%	COMPROMISO	%	CAUSADO	%	PAGADO	%	
4.01	GASTOS DE PERSONAL	24.238.407,00	0,00		0,00%		0,00%		0,00%	0,00	0,00%	0,00	0,00%	0,00	0,00%	0,00
4.02	MATERIALES, SUMINISTRO Y MERCANCIAS	36.608.486,00	40.195.974,00	150.010,76	0,37%	150.011	0,37%	150.010,76	0,37%	3.792.108,18	9,43%	3.792.108,18	9,43%	3.792.108,18	9,43%	36.403.865,82
4.03	SERVICIOS NO PERSONALES	3.555.160.382,97	3.571.109.715,97	9.408.696,03	0,26%	9.408.696	0,26%	9.408.696,03	0,26%	338.871.618,23	9,49%	338.871.618,23	9,49%	277.371.618,23	7,77%	3.232.238.097,74
4.04	ACTIVOS REALES	5.521.999,00	5.521.999,00		0,00%		0,00%		0,00%	0,00	0,00%	0,00	0,00%	0,00	0,00%	5.521.999,00
4.05	ACTIVOS FINANCIEROS	2.629.382.228,84	2.171.403.757,34	563.260.998,37	25,94%	563.260.998	25,94%	563.260.998,37	25,94%	1.126.521.996,73	51,88%	1.126.521.996,73	51,88%	1.126.521.996,73	51,88%	1.044.881.760,60
4.07	TRANFERENCIAS Y DONACIONES	66.110.276,00	108.368.796,00		0,00%		0,00%		0,00%	0,00	0,00%	0,00	0,00%	0,00	0,00%	108.368.796,00
4.08	OTROS GASTOS	2.919.741.840,00	3.335.884.816,26	403.163.827,31	12,09%	403.163.827	12,09%	0,00	0,00%	1.220.107.136,57	36,58%	1.220.107.136,57	36,58%	0,00	0,00%	2.115.777.679,69
4.10	SERVICIO DE LA DEUDA	1.092.436.383,58	1.092.331.543,95	53.108.428,50	4,86%	53.108.429	4,86%	53.108.428,50	4,86%	510.610.075,69	46,74%	510.610.075,69	46,74%	510.610.075,69	46,74%	581.721.468,26
4.11	DIMINUCION DE PASIVOS	1.390.125.415,99	1.390.020.576,37		0,00%		0,00%		0,00%	0,00	0,00%	0,00	0,00%	0,00	0,00%	1.390.020.576,37
4.12	DISMINUCIONES DE PATRIMONIO				0,00%		0,00%		0,00%	0,00	0,00%	0,00	0,00%	0,00	0,00%	0,00
	TOTAL	**11.719.325.419,38**	**11.714.837.178,89**	**1.029.091.960,97**	**8,78%**	**1.029.091.961**	**8,78%**	**625.928.133,66**	**5,34%**	**3.199.902.935,41**	**27,31%**	**3.199.902.935,41**	**27,31%**	**1.918.295.798,83**	**16,37%**	**8.514.934.243,48**

Cifras Estimadas al Cierre del Ejercicio Económico-Financiero año 2013
Fuente: Información Suministrada por CORPOELEC

Gobierno Bolivariano de Venezuela | Ministerio del Poder Popular para la Energía Eléctrica

1813 BICENTENARIO 2013 ADMIRABLE

CODIGO DEL ENTE: A1291
DENOMINACIÓN DEL ENTE: CORPORACIÓN ELÉCTRICA NACIONAL (CORPOELEC)
AÑO: 2013
MES: JUNIO
CATEGORÍA PRESUPUESTARIA: **Previsión y Protección Social**

Ejecución Financiera Mensual de la Categoría Presupuestaria por Partida

(Expresado en Bolívares)

PARTIDA	DENOMINACIÓN	PRESUPUESTO APROBADO	PRESUPUESTO MODIFICADO	EJECUTADO EN EL MES JUNIO						ACUMULADO AL MES JUNIO						DISPONIBILIDAD PRESUPUESTARIA AL CIERRE DEL MES JUNIO
				COMPROMISO	%	CAUSADO	%	PAGADO	%	COMPROMISO	%	CAUSADO	%	PAGADO	%	
4.01	GASTOS DE PERSONAL				0,00%		0,00%		0,00%	0,00	0,00%	0,00	0,00%	0,00	0,00%	0,00
4.02	MATERIALES, SUMINISTRO Y MERCANCIAS				0,00%		0,00%		0,00%	0,00	0,00%	0,00	0,00%	0,00	0,00%	0,00
4.03	SERVICIOS NO PERSONALES				0,00%		0,00%		0,00%	0,00	0,00%	0,00	0,00%	0,00	0,00%	0,00
4.04	ACTIVOS REALES				0,00%		0,00%		0,00%	0,00	0,00%	0,00	0,00%	0,00	0,00%	0,00
4.05	ACTIVOS FINANCIEROS				0,00%		0,00%		0,00%	0,00	0,00%	0,00	0,00%	0,00	0,00%	0,00
4.07	TRANFERENCIAS Y DONACIONES	8.002.979.339,00	8.002.979.339,00	55.128.037,79	0,69%	55.128.038	0,69%	55.128.037,79	0,69%	675.889.176,57	8,45%	675.889.176,57	8,45%	675.889.176,57	8,45%	7.327.090.162,43
4.08	OTROS GASTOS				0,00%		0,00%		0,00%	0,00	0,00%	0,00	0,00%	0,00	0,00%	0,00
4.10	SERVICIO DE LA DEUDA				0,00%		0,00%		0,00%	0,00	0,00%	0,00	0,00%	0,00	0,00%	0,00
4.11	DIMINUCION DE PASIVOS				0,00%		0,00%		0,00%	0,00	0,00%	0,00	0,00%	0,00	0,00%	0,00
4.12	DISMINUCIONES DE PATRIMONIO				0,00%		0,00%		0,00%	0,00	0,00%	0,00	0,00%	0,00	0,00%	0,00
	TOTAL	**8.002.979.339,00**	**8.002.979.339,00**	**55.128.037,79**	**0,69%**	**55.128.038**	**0,69%**	**55.128.037,79**	**0,69%**	**675.889.176,57**	**8,45%**	**675.889.176,57**	**8,45%**	**675.889.176,57**	**8,45%**	**7.327.090.162,43**

Cifras Estimadas al Cierre del Ejercicio Económico-Financiero año 2013
Fuente: Información Suministrada por CORPOELEC

CÓDIGO DEL ENTE: A1291
DENOMINACIÓN DEL ENTE: CORPORACIÓN ELÉCTRICA NACIONAL (CORPOELEC)
AÑO: 2013
MES: JUNIO
CATEGORÍA PRESUPUESTARIA: **CONSOLIDADO ACCIÓN CENTRALIZADA**

Ejecución Financiera Consolidada Mensual de la Acción Centralizada por Partida

(Expresado en Bolívares)

PARTIDA	DENOMINACIÓN	PRESUPUESTO APROBADO	PRESUPUESTO MODIFICADO	EJECUTADO EN EL MES JUNIO						ACUMULADO AL MES JUNIO						DISPONIBILIDAD PRESUPUESTARIA AL CIERRE DEL MES JUNIO
				COMPROMISO	%	CAUSADO	%	PAGADO	%	COMPROMISO	%	CAUSADO	%	PAGADO	%	
4.01	GASTOS DE PERSONAL	5.772.074.757,00	5.772.924.757,00	322.822.408,59	5,59%	322.822.409	5,59%	140.822.408,59	2,44%	2.299.128.346,35	39,83%	2.299.128.346,35	39,83%	1.360.128.346,35	23,56%	3.473.796.410,65
4.02	MATERIALES, SUMINISTRO Y MERCANCIAS	36.608.486,00	40.195.974,00	150.010,76	0,37%	150.011	0,37%	150.010,76	0,37%	3.792.108,18	9,43%	3.792.108,18	9,43%	3.792.108,18	9,43%	36.403.865,82
4.03	SERVICIOS NO PERSONALES	3.755.160.382,97	3.721.109.715,97	9.408.696,03	0,25%	9.408.696	0,25%	9.408.696,03	0,25%	338.871.618,23	9,11%	338.871.618,23	9,11%	277.371.618,23	7,45%	3.382.238.097,74
4.04	ACTIVOS REALES	5.521.999,00	5.521.999,00	0,00	0,00%	0	0,00%	0,00	0,00%	0,00	0,00%	0,00	0,00%	0,00	0,00%	5.521.999,00
4.05	ACTIVOS FINANCIEROS	2.629.382.228,84	2.171.403.757,34	563.260.998,37	25,94%	563.260.998	25,94%	563.260.998,37	25,94%	1.126.521.996,73	51,88%	1.126.521.996,73	51,88%	1.126.521.996,73	51,88%	1.044.881.760,60
4.07	TRANFERENCIAS Y DONACIONES	8.069.089.615,00	8.111.348.135,00	55.128.037,79	0,68%	55.128.038	0,68%	55.128.037,79	0,68%	675.889.176,57	8,33%	675.889.176,57	8,33%	675.889.176,57	8,33%	7.435.458.958,43
4.08	OTROS GASTOS	2.919.741.840,00	3.335.884.816,26	403.163.827,31	12,09%	403.163.827	12,09%	0,00	0,00%	1.220.107.136,57	36,58%	1.220.107.136,57	36,58%	0,00	0,00%	2.115.777.679,69
4.10	SERVICIO DE LA DEUDA	1.092.436.383,58	1.092.331.543,95	53.108.428,50	4,86%	53.108.429	4,86%	53.108.428,50	4,86%	510.610.075,69	46,74%	510.610.075,69	46,74%	510.610.075,69	46,74%	581.721.468,26
4.11	DIMINUCION DE PASIVOS	1.390.125.415,99	1.390.020.576,37	0,00	0,00%	0	0,00%	0,00	0,00%	0,00	0,00%	0,00	0,00%	0,00	0,00%	1.390.020.576,37
4.12	DISMINUCIONES DE PATRIMONIO	0,00	0,00	0,00	0,00%	0	0,00%	0,00	0,00%	0,00	0,00%	0,00	0,00%	0,00	0,00%	0,00
	TOTAL	**25.670.141.108,38**	**25.640.741.274,89**	**1.407.042.407,36**	**5,49%**	**1.407.042.407**	**5,49%**	**821.878.580,04**	**3,21%**	**6.174.920.458,33**	**24,08%**	**6.174.920.458,33**	**24,08%**	**3.954.313.321,75**	**15,42%**	**19.465.820.816,56**

Cifras Estimadas al Cierre del Ejercicio Económico-Financiero año 2013
Fuente: Información Suministrada por CORPOELEC

Gobierno Bolivariano de Venezuela | Ministerio del Poder Popular para la Energía Eléctrica

1813 BICENTENARIO 2013 ADMIRABLE

CODIGO DEL ENTE: A1291
DENOMINACIÓN DEL ENTE: CORPORACIÓN ELÉCTRICA NACIONAL (CORPOELEC)
AÑO: 2013
MES: JUNIO
CATEGORÍA PRESUPUESTARIA: **CONSOLIDADO MENSUAL DEL ENTE: PROYECTO Y ACCIÓN CENTRALIZADA**

Ejecución Financiera Consolidada Mensual del Ente por Partida

(Expresado en Bolivares)

PARTIDA	DENOMINACIÓN	PRESUPUESTO APROBADO	PRESUPUESTO MODIFICADO	EJECUTADO EN EL MES JUNIO						ACUMULADO AL MES JUNIO						DISPONIBILIDAD PRESUPUESTARIA AL CIERRE DEL MES JUNIO
				COMPROMISO	%	CAUSADO	%	PAGADO	%	COMPROMISO	%	CAUSADO	%	PAGADO	%	
4.01	GASTOS DE PERSONAL	20.099.229.320,00	20.100.079.294,00	1.123.998.020,93	5,59%	1.123.998.021	5,59%	711.998.020,93	3,54%	8.005.069.172,36	39,83%	8.005.069.172,36	39,83%	5.590.014.872,36	27,81%	12.095.010.121,64
4.02	MATERIALES, SUMINISTRO Y MERCANCIAS	12.049.121.473,55	14.743.634.609,97	185.293.256,47	1,26%	185.293.256	1,26%	185.293.256,47	1,26%	636.003.201,53	4,31%	636.003.201,53	4,31%	611.003.201,53	4,14%	14.107.631.408,44
4.03	SERVICIOS NO PERSONALES	18.843.910.079,47	17.369.353.007,53	127.071.294,52	0,73%	127.071.295	0,73%	127.071.294,52	0,73%	922.209.105,73	5,31%	922.209.105,73	5,31%	860.709.105,73	4,96%	16.447.143.901,80
4.04	ACTIVOS REALES	15.350.499.176,00	27.885.450.155,86	718.337.392,44	2,58%	718.337.392	2,58%	429.837.392,44	1,54%	3.419.573.163,59	12,26%	3.419.573.163,59	12,26%	2.327.573.163,59	8,35%	24.465.876.992,27
4.05	ACTIVOS FINANCIEROS	2.629.382.228,84	2.171.403.757,34	563.260.998,37	25,94%	563.260.998	25,94%	563.260.998,37	25,94%	1.126.521.996,73	51,88%	1.126.521.996,73	51,88%	1.126.521.996,73	51,88%	1.044.881.760,60
4.07	TRANFERENCIAS Y DONACIONES	8.358.014.924,00	8.400.273.444,00	58.576.242,71	0,70%	58.576.243	0,70%	58.576.242,71	0,70%	683.475.227,39	8,14%	683.475.227,39	8,14%	683.475.227,39	8,14%	7.716.798.216,61
4.08	OTROS GASTOS	3.526.795.837,00	4.060.381.989,90	403.189.702,71	9,93%	403.189.703	9,93%	25.875,40	0,00%	1.226.260.773,51	30,20%	1.226.260.773,51	30,20%	6.153.636,94	0,15%	2.834.121.216,39
4.10	SERVICIO DE LA DEUDA	1.092.436.383,58	1.092.331.543,95	53.108.428,50	4,86%	53.108.429	4,86%	53.108.428,50	4,86%	510.610.075,69	46,74%	510.610.075,69	46,74%	510.610.075,69	46,74%	581.721.468,26
4.11	DIMINUCION DE PASIVOS	1.390.125.415,99	1.390.020.576,37	0,00	0,00%	0	0,00%	0,00	0,00%	0,00	0,00%	0,00	0,00%	0,00	0,00%	1.390.020.576,37
4.12	DISMINUCIONES DE PATRIMONIO	0,00	0,00	0,00	0,00%	0	0,00%	0,00	0,00%	0,00	0,00%	0,00	0,00%	0,00	0,00%	0,00
	TOTAL	**83.339.514.838,43**	**97.212.928.378,93**	**3.232.835.336,65**	**3,33%**	**3.232.835.337**	**3,33%**	**2.129.171.509,34**	**2,19%**	**16.529.722.716,54**	**17,00%**	**16.529.722.716,54**	**17,00%**	**11.716.061.279,96**	**12,05%**	**80.683.205.662,39**

Cifras Estimadas al Cierre del Ejercicio Económico-Financiero año 2013
Fuente: Información Suministrada por CORPOELEC

CÓDIGO DEL ENTE: A1291
DENOMINACIÓN DEL ENTE: CORPORACIÓN ELÉCTRICA NACIONAL (CORPOELEC)
AÑO: 2013
MES: JULIO
CATEGORÍA PRESUPUESTARIA: **GENERAR ENERGÍA ELECTRICA**

Ejecución Financiera Mensual de la Categoría Presupuestaria por Partida

(Expresado en Bolívares)

PARTIDA	DENOMINACIÓN	PRESUPUESTO APROBADO	PRESUPUESTO MODIFICADO	EJECUTADO EN EL MES JULIO						ACUMULADO AL MES JULIO						DISPONIBILIDAD PRESUPUESTARIA AL CIERRE DEL MES JULIO
				COMPROMISO	%	CAUSADO	%	PAGADO	%	COMPROMISO	%	CAUSADO	%	PAGADO	%	
4.01	GASTOS DE PERSONAL	2.253.609.290,00	2.253.609.290,00	163.288.348,14	7,25%	163.288.348	7,25%	98.288.348,14	4,36%	1.060.812.084,96	47,07%	1.060.812.084,96	47,07%	769.757.784,96	34,16%	1.192.797.205,04
4.02	MATERIALES, SUMINISTROS Y MERCANCIAS	3.804.375.580,00	3.808.262.455,88	72.655.099,74	1,91%	72.655.100	1,91%	72.655.099,74	1,91%	247.988.626,93	6,51%	247.988.626,93	6,51%	247.988.626,93	6,51%	3.560.273.828,95
4.03	SERVICIOS NO PERSONALES	1.955.876.034,50	2.009.561.021,37	25.004.037,19	1,24%	25.004.037	1,24%	25.004.037,19	1,24%	100.046.330,09	4,98%	100.046.330,09	4,98%	100.046.330,09	4,98%	1.909.514.691,28
4.04	ACTIVOS REALES	107.626.619,00	807.552.018,09	12.910.701,57	1,60%	12.910.702	1,60%	12.910.701,57	1,60%	66.017.550,29	8,18%	66.017.550,29	8,18%	66.017.550,29	8,18%	741.534.467,80
4.05	ACTIVOS FINANCIEROS				0,00%		0,00%		0,00%	0,00	0,00%	0,00	0,00%	0,00	0,00%	0,00
4.07	TRANFERENCIAS Y DONACIONES				0,00%		0,00%		0,00%	0,00	0,00%	0,00	0,00%	0,00	0,00%	0,00
4.08	OTROS GASTOS				0,00%		0,00%		0,00%	0,00	0,00%	0,00	0,00%	0,00	0,00%	0,00
4.10	SERVICIO DE LA DEUDA				0,00%		0,00%		0,00%	0,00	0,00%	0,00	0,00%	0,00	0,00%	0,00
4.11	DIMINUCION DE PASIVOS				0,00%		0,00%		0,00%	0,00	0,00%	0,00	0,00%	0,00	0,00%	0,00
4.12	DISMINUCIONES DE PATRIMONIO				0,00%		0,00%		0,00%	0,00	0,00%	0,00	0,00%	0,00	0,00%	0,00
	TOTAL	**8.121.487.523,50**	**8.878.984.785,34**	**273.858.186,64**	**3,08%**	**273.858.187**	**3,08%**	**208.858.186,64**	**2,35%**	**1.474.864.592,27**	**16,61%**	**1.474.864.592,27**	**16,61%**	**1.183.810.292,27**	**13,33%**	**7.404.120.193,07**

Cifras Estimadas al Cierre del Ejercicio Económico-Financiero año 2013
Fuente: Información Suministrada por CORPOELEC

Gobierno Bolivariano de Venezuela | Ministerio del Poder Popular para la Energía Eléctrica

1813 BICENTENARIO 2013 ADMIRABLE

CÓDIGO DEL ENTE: A1291
DENOMINACIÓN DEL ENTE: CORPORACIÓN ELÉCTRICA NACIONAL (CORPOELEC)
AÑO: 2013
MES: JULIO
CATEGORÍA PRESUPUESTARIA: **EXPANDIR INFRAESTRUCTURA DE GENERACION HIDROELECTRICA**

Ejecución Financiera Mensual de la Categoría Presupuestaria por Partida

(Expresado en Bolívares)

PARTIDA	DENOMINACIÓN	PRESUPUESTO APROBADO	PRESUPUESTO MODIFICADO	EJECUTADO EN EL MES JULIO						ACUMULADO AL MES JULIO						DISPONIBILIDAD PRESUPUESTARIA AL CIERRE DEL MES JULIO
				COMPROMISO	%	CAUSADO	%	PAGADO	%	COMPROMISO	%	CAUSADO	%	PAGADO	%	
4.01	GASTOS DE PERSONAL				0,00%		0,00%		0,00%	0,00	0,00%	0,00	0,00%	0,00	0,00%	0,00
4.02	MATERIALES, SUMINISTRO Y MERCANCIAS				0,00%		0,00%		0,00%	0,00	0,00%	0,00	0,00%	0,00	0,00%	0,00
4.03	SERVICIOS NO PERSONALES				0,00%		0,00%		0,00%	0,00	0,00%	0,00	0,00%	0,00	0,00%	0,00
4.04	ACTIVOS REALES	489.439.996,00	829.065.330,02	46.404.690,09	5,60%	46.404.690	5,60%	1.404.690,09	0,17%	86.460.985,32	10,43%	86.460.985,32	10,43%	41.460.985,32	5,00%	742.604.344,70
4.05	ACTIVOS FINANCIEROS				0,00%		0,00%		0,00%	0,00	0,00%	0,00	0,00%	0,00	0,00%	0,00
4.07	TRANFERENCIAS Y DONACIONES				0,00%		0,00%		0,00%	0,00	0,00%	0,00	0,00%	0,00	0,00%	0,00
4.08	OTROS GASTOS				0,00%		0,00%		0,00%	0,00	0,00%	0,00	0,00%	0,00	0,00%	0,00
4.10	SERVICIO DE LA DEUDA				0,00%		0,00%		0,00%	0,00	0,00%	0,00	0,00%	0,00	0,00%	0,00
4.11	DIMINUCION DE PASIVOS				0,00%		0,00%		0,00%	0,00	0,00%	0,00	0,00%	0,00	0,00%	0,00
4.12	DISMINUCIONES DE PATRIMONIO				0,00%		0,00%		0,00%	0,00	0,00%	0,00	0,00%	0,00	0,00%	0,00
	TOTAL	**489.439.996,00**	**829.065.330,02**	**46.404.690,09**	**5,60%**	**46.404.690**	**5,60%**	**1.404.690,09**	**0,17%**	**86.460.985,32**	**10,43%**	**86.460.985,32**	**10,43%**	**41.460.985,32**	**5,00%**	**742.604.344,70**

Cifras Estimadas al Cierre del Ejercicio Económico-Financiero año 2013
Fuente: Información Suministrada por CORPOELEC

CÓDIGO DEL ENTE: A1291
DENOMINACIÓN DEL ENTE: CORPORACIÓN ELÉCTRICA NACIONAL (CORPOELEC)
AÑO: 2013
MES: JULIO
CATEGORÍA PRESUPUESTARIA: **EXPANDIR INFRAESTRUCTURA DE GENERACION TERMOELECTRICA REGION ORIENTE**

Ejecución Financiera Mensual de la Categoría Presupuestaria por Partida

(Expresado en Bolívares)

PARTIDA	DENOMINACIÓN	PRESUPUESTO APROBADO	PRESUPUESTO MODIFICADO	EJECUTADO EN EL MES JULIO						ACUMULADO AL MES JULIO						DISPONIBILIDAD PRESUPUESTARIA AL CIERRE DEL MES JULIO
				COMPROMISO	%	CAUSADO	%	PAGADO	%	COMPROMISO	%	CAUSADO	%	PAGADO	%	
4.01	GASTOS DE PERSONAL				0,00%		0,00%		0,00%	0,00	0,00%	0,00	0,00%	0,00	0,00%	0,00
4.02	MATERIALES, SUMINISTRO Y MERCANCIAS	9.220.716,00	9.220.716,00		0,00%		0,00%		0,00%	0,00	0,00%	0,00	0,00%	0,00	0,00%	9.220.716,00
4.03	SERVICIOS NO PERSONALES	128.879.316,00	128.391.491,00	23.685,60	0,02%	23.686	0,02%	23.685,60	0,02%	436.930,60	0,34%	436.930,60	0,34%	436.930,60	0,34%	127.954.560,40
4.04	ACTIVOS REALES		538.675.466,51	54.707.137,81	10,16%	54.707.138	10,16%	19.707.137,81	3,66%	298.791.703,44	55,47%	298.791.703,44	55,47%	132.791.703,44	24,65%	239.883.763,07
4.05	ACTIVOS FINANCIEROS				0,00%		0,00%		0,00%	0,00	0,00%	0,00	0,00%	0,00	0,00%	0,00
4.07	TRANFERENCIAS Y DONACIONES				0,00%		0,00%		0,00%	0,00	0,00%	0,00	0,00%	0,00	0,00%	0,00
4.08	OTROS GASTOS				0,00%		0,00%		0,00%	0,00	0,00%	0,00	0,00%	0,00	0,00%	0,00
4.10	SERVICIO DE LA DEUDA				0,00%		0,00%		0,00%	0,00	0,00%	0,00	0,00%	0,00	0,00%	0,00
4.11	DIMINUCION DE PASIVOS				0,00%		0,00%		0,00%	0,00	0,00%	0,00	0,00%	0,00	0,00%	0,00
4.12	DISMINUCIONES DE PATRIMONIO				0,00%		0,00%		0,00%	0,00	0,00%	0,00	0,00%	0,00	0,00%	0,00
	TOTAL	**138.100.032,00**	**676.287.673,51**	**54.730.823,41**	**8,09%**	**54.730.823**	**8,09%**	**19.730.823,41**	**2,92%**	**299.228.634,04**	**44,25%**	**299.228.634,04**	**44,25%**	**133.228.634,04**	**19,70%**	**377.059.039,47**

Cifras Estimadas al Cierre del Ejercicio Económico-Financiero año 2013
Fuente: Información Suministrada por CORPOELEC

Gobierno Bolivariano de Venezuela | Ministerio del Poder Popular para la Energía Eléctrica

1813 200 AÑOS 2013 ADMIRABLE

CÓDIGO DEL ENTE: A1291
DENOMINACIÓN DEL ENTE: CORPORACIÓN ELÉCTRICA NACIONAL (CORPOELEC)
AÑO: 2013
MES: JULIO
CATEGORÍA PRESUPUESTARIA: **EXPANDIR INFRAESTRUCTURA DE GENERACION TERMOELECTRICA REGION CENTRO**

Ejecución Financiera Mensual de la Categoría Presupuestaria por Partida

(Expresado en Bolívares)

PARTIDA	DENOMINACIÓN	PRESUPUESTO APROBADO	PRESUPUESTO MODIFICADO	EJECUTADO EN EL MES JULIO						ACUMULADO AL MES JULIO						DISPONIBILIDAD PRESUPUESTARIA AL CIERRE DEL MES JULIO
				COMPROMISO	%	CAUSADO	%	PAGADO	%	COMPROMISO	%	CAUSADO	%	PAGADO	%	
4.01	GASTOS DE PERSONAL				0,00%		0,00%		0,00%	0,00	0,00%	0,00	0,00%	0,00	0,00%	0,00
4.02	MATERIALES, SUMINISTROS Y MERCANCIAS	24.996.888,00	24.996.888,00		0,00%		0,00%		0,00%	0,00	0,00%	0,00	0,00%	0,00	0,00%	24.996.888,00
4.03	SERVICIOS NO PERSONALES	282.727.806,50	281.070.407,50		0,00%		0,00%		0,00%	0,00	0,00%	0,00	0,00%	0,00	0,00%	281.070.407,50
4.04	ACTIVOS REALES	187.202.097,00	2.642.011.499,15		0,00%		0,00%		0,00%	0,00	0,00%	0,00	0,00%	0,00	0,00%	2.642.011.499,15
4.05	ACTIVOS FINANCIEROS				0,00%		0,00%		0,00%	0,00	0,00%	0,00	0,00%	0,00	0,00%	0,00
4.07	TRANFERENCIAS Y DONACIONES				**0,00%**		**0,00%**		**0,00%**	**0,00**	**0,00%**	**0,00**	**0,00%**	**0,00**	**0,00%**	**0,00**
4.08	OTROS GASTOS				0,00%		0,00%		0,00%	0,00	0,00%	0,00	0,00%	0,00	0,00%	0,00
4.10	SERVICIO DE LA DEUDA				0,00%		0,00%		0,00%	0,00	0,00%	0,00	0,00%	0,00	0,00%	0,00
4.11	DIMINUCION DE PASIVOS				0,00%		0,00%		0,00%	0,00	0,00%	0,00	0,00%	0,00	0,00%	0,00
4.12	DISMINUCIONES DE PATRIMONIO				0,00%		0,00%		0,00%	0,00	0,00%	0,00	0,00%	0,00	0,00%	0,00
	TOTAL	**494.926.791,50**	**2.948.078.794,65**	**0,00**	**0,00%**	**0**	**0,00%**	**0,00**	**0,00%**	**0,00**	**0,00%**	**0,00**	**0,00%**	**0,00**	**0,00%**	**2.948.078.794,65**

Cifras Estimadas al Cierre del Ejercicio Económico-Financiero año 2013
Fuente: Información Suministrada por CORPOELEC

CÓDIGO DEL ENTE: A1291
DENOMINACIÓN DEL ENTE: CORPORACIÓN ELÉCTRICA NACIONAL (CORPOELEC)
AÑO: 2013
MES: JULIO
CATEGORÍA PRESUPUESTARIA: **EXPANDIR INFRAESTRUCTURA DE GENERACION TERMOELECTRICA REGION CAPITAL**

Ejecución Financiera Mensual de la Categoría Presupuestaria por Partida

(Expresado en Bolívares)

PARTIDA	DENOMINACIÓN	PRESUPUESTO APROBADO	PRESUPUESTO MODIFICADO	EJECUTADO EN EL MES JULIO						ACUMULADO AL MES JULIO						DISPONIBILIDAD PRESUPUESTARIA AL CIERRE DEL MES JULIO
				COMPROMISO	%	CAUSADO	%	PAGADO	%	COMPROMISO	%	CAUSADO	%	PAGADO	%	
4.01	GASTOS DE PERSONAL	26.429.888,00	26.429.888,00	1.915.013,74	7,25%	1.915.014	7,25%	1.915.013,74	7,25%	12.440.996,19	47,07%	12.440.996,19	47,07%	12.440.996,19	47,07%	13.988.891,81
4.02	MATERIALES, SUMINISTROS Y MERCANCIAS	114.335.912,00	114.335.912,00	11.911.257,14	10,42%	11.911.257	10,42%	11.911.257,14	10,42%	30.521.033,75	26,69%	30.521.033,75	26,69%	30.521.033,75	26,69%	83.814.878,25
4.03	SERVICIOS NO PERSONALES	230.189.761,00	181.813.397,00	143.370,00	0,08%	143.370	0,08%	143.370,00	0,08%	1.612.072,00	0,89%	1.612.072,00	0,89%	1.612.072,00	0,89%	180.201.325,00
4.04	ACTIVOS REALES	291.753.227,00	675.683.637,83	19.660.603,50	2,91%	19.660.604	2,91%	19.660.603,50	2,91%	72.734.468,22	10,76%	72.734.468,22	10,76%	72.734.468,22	10,76%	602.949.169,61
4.05	ACTIVOS FINANCIEROS				0,00%		0,00%		0,00%	0,00	0,00%	0,00	0,00%	0,00	0,00%	0,00
4.07	TRANFERENCIAS Y DONACIONES				0,00%		0,00%		0,00%	0,00	0,00%	0,00	0,00%	0,00	0,00%	0,00
4.08	OTROS GASTOS				0,00%		0,00%		0,00%	0,00	0,00%	0,00	0,00%	0,00	0,00%	0,00
4.10	SERVICIO DE LA DEUDA				0,00%		0,00%		0,00%	0,00	0,00%	0,00	0,00%	0,00	0,00%	0,00
4.11	DIMINUCION DE PASIVOS				0,00%		0,00%		0,00%	0,00	0,00%	0,00	0,00%	0,00	0,00%	0,00
4.12	DISMINUCIONES DE PATRIMONIO				0,00%		0,00%		0,00%	0,00	0,00%	0,00	0,00%	0,00	0,00%	0,00
	TOTAL	**662.708.788,00**	**998.262.834,83**	**33.630.244,38**	**3,37%**	**33.630.244**	**3,37%**	**33.630.244,38**	**3,37%**	**117.308.570,16**	**11,75%**	**117.308.570,16**	**11,75%**	**117.308.570,16**	**11,75%**	**880.954.264,67**

Cifras Estimadas al Cierre del Ejercicio Económico-Financiero año 2013
Fuente: Información Suministrada por CORPOELEC

Gobierno Bolivariano de Venezuela | Ministerio del Poder Popular para la Energía Eléctrica

1813 BICENTENARIO 2013 ADMIRABLE

CÓDIGO DEL ENTE: A1291
DENOMINACIÓN DEL ENTE: CORPORACIÓN ELÉCTRICA NACIONAL (CORPOELEC)
AÑO: 2013
MES: JULIO
CATEGORÍA PRESUPUESTARIA: **EXPANDIR INFRAESTRUCTURA DE GENERACION TERMOELECTRICA REGION OCCIDENTAL**

Ejecución Financiera Mensual de la Categoría Presupuestaria por Partida

(Expresado en Bolívares)

PARTIDA	DENOMINACIÓN	PRESUPUESTO APROBADO	PRESUPUESTO MODIFICADO	EJECUTADO EN EL MES JULIO						ACUMULADO AL MES JULIO						DISPONIBILIDAD PRESUPUESTARIA AL CIERRE DEL MES JULIO
				COMPROMISO	%	CAUSADO	%	PAGADO	%	COMPROMISO	%	CAUSADO	%	PAGADO	%	
4.01	GASTOS DE PERSONAL				0,00%		0,00%		0,00%	0,00	0,00%	0,00	0,00%	0,00	0,00%	0,00
4.02	MATERIALES, SUMINISTROS Y MERCANCIAS	6.665.847,00	6.665.847,00		0,00%		0,00%		0,00%	0,00	0,00%	0,00	0,00%	0,00	0,00%	6.665.847,00
4.03	SERVICIOS NO PERSONALES	75.394.072,00	75.039.296,00		0,00%		0,00%		0,00%	0,00	0,00%	0,00	0,00%	0,00	0,00%	75.039.296,00
4.04	ACTIVOS REALES	2.452.396.554,00	3.548.725.026,59	140.573.704,88	3,96%	140.573.705	3,96%	102.573.704,88	2,89%	330.327.517,27	9,31%	330.327.517,27	9,31%	257.327.517,27	7,25%	3.218.397.509,32
4.05	ACTIVOS FINANCIEROS				0,00%		0,00%		0,00%	0,00	0,00%	0,00	0,00%	0,00	0,00%	0,00
4.07	TRANFERENCIAS Y DONACIONES				0,00%		0,00%		0,00%	0,00	0,00%	0,00	0,00%	0,00	0,00%	0,00
4.08	OTROS GASTOS				0,00%		0,00%		0,00%	0,00	0,00%	0,00	0,00%	0,00	0,00%	0,00
4.10	SERVICIO DE LA DEUDA				0,00%		0,00%		0,00%	0,00	0,00%	0,00	0,00%	0,00	0,00%	0,00
4.11	DIMINUCION DE PASIVOS				0,00%		0,00%		0,00%	0,00	0,00%	0,00	0,00%	0,00	0,00%	0,00
4.12	DISMINUCIONES DE PATRIMONIO				0,00%		0,00%		0,00%	0,00	0,00%	0,00	0,00%	0,00	0,00%	0,00
	TOTAL	**2.534.456.473,00**	**3.630.430.169,59**	**140.573.704,88**	**3,87%**	**140.573.705**	**3,87%**	**102.573.704,88**	**2,83%**	**330.327.517,27**	**9,10%**	**330.327.517,27**	**9,10%**	**257.327.517,27**	**7,09%**	**3.300.102.652,32**

Cifras Estimadas al Cierre del Ejercicio Económico-Financiero año 2013
Fuente: Información Suministrada por CORPOELEC

CÓDIGO DEL ENTE: A1291
DENOMINACIÓN DEL ENTE: CORPORACIÓN ELÉCTRICA NACIONAL (CORPOELEC)
AÑO: 2013
MES: JULIO
CATEGORÍA PRESUPUESTARIA: **EXPANDIR INFRAESTRUCTURA DE GENERACION DISTRIBUIDA**

Ejecución Financiera Mensual de la Categoría Presupuestaria por Partida

(Expresado en Bolivares)

PARTIDA	DENOMINACIÓN	PRESUPUESTO APROBADO	PRESUPUESTO MODIFICADO	EJECUTADO EN EL MES JULIO						ACUMULADO AL MES JULIO						DISPONIBILIDAD PRESUPUESTARIA AL CIERRE DEL MES JULIO
				COMPROMISO	%	CAUSADO	%	PAGADO	%	COMPROMISO	%	CAUSADO	%	PAGADO	%	
4.01	GASTOS DE PERSONAL	99.842.249,00	99.842.249,00	7.234.206,92	7,25%	7.234.207	7,25%	7.234.206,92	7,25%	46.997.438,64	47,07%	46.997.438,64	47,07%	46.997.438,64	47,07%	52.844.810,36
4.02	MATERIALES, SUMINISTROS Y MERCANCIAS	3.822.800,00	3.822.800,00		0,00%		0,00%		0,00%	0,00	0,00%	0,00	0,00%	0,00	0,00%	3.822.800,00
4.03	SERVICIOS NO PERSONALES	119.009.753,00	119.204.249,00		0,00%		0,00%		0,00%	20.006,44	0,02%	20.006,44	0,02%	20.006,44	0,02%	119.184.242,56
4.04	ACTIVOS REALES		261.930.298,45		0,00%		0,00%		0,00%	184.778.779,82	70,55%	184.778.779,82	70,55%	50.778.779,82	19,39%	77.151.518,63
4.05	ACTIVOS FINANCIEROS				0,00%		0,00%		0,00%	0,00	0,00%	0,00	0,00%	0,00	0,00%	0,00
4.07	TRANFERENCIAS Y DONACIONES				0,00%		0,00%		0,00%	0,00	0,00%	0,00	0,00%	0,00	0,00%	0,00
4.08	OTROS GASTOS				0,00%		0,00%		0,00%	0,00	0,00%	0,00	0,00%	0,00	0,00%	0,00
4.10	SERVICIO DE LA DEUDA				0,00%		0,00%		0,00%	0,00	0,00%	0,00	0,00%	0,00	0,00%	0,00
4.11	DIMINUCION DE PASIVOS				0,00%		0,00%		0,00%	0,00	0,00%	0,00	0,00%	0,00	0,00%	0,00
4.12	DISMINUCIONES DE PATRIMONIO				0,00%		0,00%		0,00%	0,00	0,00%	0,00	0,00%	0,00	0,00%	0,00
	TOTAL	**222.674.802,00**	**484.799.596,45**	**7.234.206,92**	**1,49%**	**7.234.207**	**1,49%**	**7.234.206,92**	**1,49%**	**231.796.224,90**	**47,81%**	**231.796.224,90**	**47,81%**	**97.796.224,90**	**20,17%**	**253.003.371,55**

Cifras Estimadas al Cierre del Ejercicio Económico-Financiero año 2013
Fuente: Información Suministrada por CORPOELEC

Gobierno Bolivariano de Venezuela | Ministerio del Poder Popular para la Energía Eléctrica

CÓDIGO DEL ENTE: A1291
DENOMINACIÓN DEL ENTE: CORPORACIÓN ELÉCTRICA NACIONAL (CORPOELEC)
AÑO: 2013
MES: JULIO
CATEGORÍA PRESUPUESTARIA: **EXPANDIR INFRAESTRUCTURA DE GENERACION ALTERNATIVA**

Ejecución Financiera Mensual de la Categoría Presupuestaria por Partida

(Expresado en Bolívares)

PARTIDA	DENOMINACIÓN	PRESUPUESTO APROBADO	PRESUPUESTO MODIFICADO	EJECUTADO EN EL MES JULIO						ACUMULADO AL MES JULIO						DISPONIBILIDAD PRESUPUESTARIA AL CIERRE DEL MES JULIO
				COMPROMISO	%	CAUSADO	%	PAGADO	%	COMPROMISO	%	CAUSADO	%	PAGADO	%	
4.01	GASTOS DE PERSONAL				0,00%		0,00%		0,00%	0,00	0,00%	0,00	0,00%	0,00	0,00%	0,00
4.02	MATERIALES, SUMINISTROS Y MERCANCIAS	6.253.711,00	6.253.711,00		0,00%		0,00%		0,00%	83.594,83	1,34%	83.594,83	1,34%	83.594,83	1,34%	6.170.116,17
4.03	SERVICIOS NO PERSONALES	1.132.827,00	1.132.827,00	32.401,87	2,86%	32.402	2,86%	32.401,87	2,86%	150.484,47	13,28%	150.484,47	13,28%	150.484,47	13,28%	982.342,53
4.04	ACTIVOS REALES		271.060.462,70	52.568.239,40	19,39%	52.568.239	19,39%	52.568.239,40	19,39%	55.461.335,42	20,46%	55.461.335,42	20,46%	55.461.335,42	20,46%	215.599.127,28
4.05	ACTIVOS FINANCIEROS				0,00%		0,00%		0,00%	0,00	0,00%	0,00	0,00%	0,00	0,00%	0,00
4.07	TRANFERENCIAS Y DONACIONES				0,00%		0,00%		0,00%	0,00	0,00%	0,00	0,00%	0,00	0,00%	0,00
4.08	OTROS GASTOS				0,00%		0,00%		0,00%	0,00	0,00%	0,00	0,00%	0,00	0,00%	0,00
4.10	SERVICIO DE LA DEUDA				0,00%		0,00%		0,00%	0,00	0,00%	0,00	0,00%	0,00	0,00%	0,00
4.11	DIMINUCION DE PASIVOS				0,00%		0,00%		0,00%	0,00	0,00%	0,00	0,00%	0,00	0,00%	0,00
4.12	DISMINUCIONES DE PATRIMONIO				0,00%		0,00%		0,00%	0,00	0,00%	0,00	0,00%	0,00	0,00%	0,00
	TOTAL	**7.386.538,00**	**278.447.000,70**	**52.600.641,27**	**18,89%**	**52.600.641**	**18,89%**	**52.600.641,27**	**18,89%**	**55.695.414,72**	**20,00%**	**55.695.414,72**	**20,00%**	**55.695.414,72**	**20,00%**	**222.751.585,98**

Cifras Estimadas al Cierre del Ejercicio Económico-Financiero año 2013
Fuente: Información Suministrada por CORPOELEC

CÓDIGO DEL ENTE: A1291
DENOMINACIÓN DEL ENTE: CORPORACIÓN ELÉCTRICA NACIONAL (CORPOELEC)
AÑO: 2013
MES: JULIO
CATEGORÍA PRESUPUESTARIA: **MANTENIMIENTO, REHABILITACION Y MEJORAS DE INFRAESTRUCTURA DE GENERACION HIDROELECTRICA**

Ejecución Financiera Mensual de la Categoría Presupuestaria por Partida

(Expresado en Bolivares)

PARTIDA	DENOMINACIÓN	PRESUPUESTO APROBADO	PRESUPUESTO MODIFICADO	EJECUTADO EN EL MES JULIO						ACUMULADO AL MES JULIO						DISPONIBILIDAD PRESUPUESTARIA AL CIERRE DEL MES JULIO
				COMPROMISO	%	CAUSADO	%	PAGADO	%	COMPROMISO	%	CAUSADO	%	PAGADO	%	
4.01	GASTOS DE PERSONAL				0,00%		0,00%		0,00%	0,00	0,00%	0,00	0,00%	0,00	0,00%	0,00
4.02	MATERIALES, SUMINISTROS Y MERCANCIAS		32.134.355,00	262.101,99	0,82%	262.102	0,82%	262.101,99	0,82%	262.101,99	0,82%	262.101,99	0,82%	262.101,99	0,82%	31.872.253,01
4.03	SERVICIOS NO PERSONALES	85.176.820,00	45.188.030,00	157.989,43	0,35%	157.989	0,35%	157.989,43	0,35%	1.075.011,92	2,38%	1.075.011,92	2,38%	1.075.011,92	2,38%	44.113.018,08
4.04	ACTIVOS REALES	1.093.471.404,00	833.729.672,63	33.783.437,93	4,05%	33.783.438	4,05%	33.783.437,93	4,05%	81.323.672,82	9,75%	81.323.672,82	9,75%	81.323.672,82	9,75%	752.405.999,81
4.05	ACTIVOS FINANCIEROS				0,00%		0,00%		0,00%	0,00	0,00%	0,00	0,00%	0,00	0,00%	0,00
4.07	TRANFERENCIAS Y DONACIONES				0,00%		0,00%		0,00%	0,00	0,00%	0,00	0,00%	0,00	0,00%	0,00
4.08	OTROS GASTOS				0,00%		0,00%		0,00%	0,00	0,00%	0,00	0,00%	0,00	0,00%	0,00
4.10	SERVICIO DE LA DEUDA				0,00%		0,00%		0,00%	0,00	0,00%	0,00	0,00%	0,00	0,00%	0,00
4.11	DIMINUCION DE PASIVOS				0,00%		0,00%		0,00%	0,00	0,00%	0,00	0,00%	0,00	0,00%	0,00
4.12	DISMINUCIONES DE PATRIMONIO				0,00%		0,00%		0,00%	0,00	0,00%	0,00	0,00%	0,00	0,00%	0,00
	TOTAL	**1.178.648.224,00**	**911.052.057,63**	**34.203.529,35**	**3,75%**	**34.203.529**	**3,75%**	**34.203.529,35**	**3,75%**	**82.660.786,73**	**9,07%**	**82.660.786,73**	**9,07%**	**82.660.786,73**	**9,07%**	**828.391.270,90**

Cifras Estimadas al Cierre del Ejercicio Económico-Financiero año 2013
Fuente: Información Suministrada por CORPOELEC

Gobierno Bolivariano de Venezuela | Ministerio del Poder Popular para la Energía Eléctrica

CÓDIGO DEL ENTE: A1291
DENOMINACIÓN DEL ENTE: CORPORACIÓN ELÉCTRICA NACIONAL (CORPOELEC)
AÑO: 2013
MES: JULIO
CATEGORÍA PRESUPUESTARIA: **MANTENIMIENTO, REHABILITACION Y MEJORAS DE INSFRAESTRUCTURA DE GENERACION TERMOELECTRICA**

Ejecución Financiera Mensual de la Categoría Presupuestaria por Partida

(Expresado en Bolívares)

PARTIDA	DENOMINACIÓN	PRESUPUESTO APROBADO	PRESUPUESTO MODIFICADO	EJECUTADO EN EL MES JULIO						ACUMULADO AL MES JULIO						DISPONIBILIDAD PRESUPUESTARIA AL CIERRE DEL MES JULIO
				COMPROMISO	%	CAUSADO	%	PAGADO	%	COMPROMISO	%	CAUSADO	%	PAGADO	%	
4.01	GASTOS DE PERSONAL	4.142.231,00	4.142.231,00	300.131,02	7,25%	300.131	7,25%	300.131,02	7,25%	1.949.818,33	47,07%	1.949.818,33	47,07%	1.949.818,33	47,07%	2.192.412,67
4.02	MATERIALES, SUMINISTROS Y MERCANCIAS	28.068.511,00	82.266.875,84	7.843.467,33	9,53%	7.843.467	9,53%	7.843.467,33	9,53%	14.566.933,15	17,71%	14.566.933,15	17,71%	14.566.933,15	17,71%	67.699.942,69
4.03	SERVICIOS NO PERSONALES	504.990.746,50	365.093.797,69	47.453,88	0,01%	47.454	0,01%	47.453,88	0,01%	80.129.850,17	21,95%	80.129.850,17	21,95%	80.129.850,17	21,95%	284.963.947,52
4.04	ACTIVOS REALES		1.199.187.866,03	2.667.739,05	0,22%	2.667.739	0,22%	2.667.739,05	0,22%	159.739.635,04	13,32%	159.739.635,04	13,32%	159.739.635,04	13,32%	1.039.448.230,99
4.05	ACTIVOS FINANCIEROS				0,00%		0,00%		0,00%	0,00	0,00%	0,00	0,00%	0,00	0,00%	0,00
4.07	TRANFERENCIAS Y DONACIONES				0,00%		0,00%		0,00%	0,00	0,00%	0,00	0,00%	0,00	0,00%	0,00
4.08	OTROS GASTOS				0,00%		0,00%		0,00%	0,00	0,00%	0,00	0,00%	0,00	0,00%	0,00
4.10	SERVICIO DE LA DEUDA				0,00%		0,00%		0,00%	0,00	0,00%	0,00	0,00%	0,00	0,00%	0,00
4.11	DIMINUCION DE PASIVOS				0,00%		0,00%		0,00%	0,00	0,00%	0,00	0,00%	0,00	0,00%	0,00
4.12	DISMINUCIONES DE PATRIMONIO				0,00%		0,00%		0,00%	0,00	0,00%	0,00	0,00%	0,00	0,00%	0,00
	TOTAL	**537.201.488,50**	**1.650.690.770,56**	**10.858.791,28**	**0,66%**	**10.858.791**	**0,66%**	**10.858.791,28**	**0,66%**	**256.386.236,69**	**15,53%**	**256.386.236,69**	**15,53%**	**256.386.236,69**	**15,53%**	**1.394.304.533,87**

Cifras Estimadas al Cierre del Ejercicio Económico-Financiero año 2013
Fuente: Información Suministrada por CORPOELEC

CÓDIGO DEL ENTE: A1291
DENOMINACIÓN DEL ENTE: CORPORACIÓN ELÉCTRICA NACIONAL (CORPOELEC)
AÑO: 2013
MES: JULIO
CATEGORÍA PRESUPUESTARIA: **REHABILITACION Y MEJORAS DE INSFRAESTRUCTURA DE GENERACION DISTRIBUIDA**

Ejecución Financiera Mensual de la Categoría Presupuestaria por Partida

(Expresado en Bolivares)

PARTIDA	DENOMINACIÓN	PRESUPUESTO APROBADO	PRESUPUESTO MODIFICADO	EJECUTADO EN EL MES JULIO						ACUMULADO AL MES JULIO						DISPONIBILIDAD PRESUPUESTARIA AL CIERRE DEL MES JULIO
				COMPROMISO	%	CAUSADO	%	PAGADO	%	COMPROMISO	%	CAUSADO	%	PAGADO	%	
4.01	GASTOS DE PERSONAL				0,00%		0,00%		0,00%	0,00	0,00%	0,00	0,00%	0,00	0,00%	0,00
4.02	MATERIALES, SUMINISTROS Y MERCANCIAS	1.200.000,00	1.200.000,00		0,00%		0,00%		0,00%	0,00	0,00%	0,00	0,00%	0,00	0,00%	1.200.000,00
4.03	SERVICIOS NO PERSONALES	41.256,00	41.256,00		0,00%		0,00%		0,00%	0,00	0,00%	0,00	0,00%	0,00	0,00%	41.256,00
4.04	ACTIVOS REALES	46.000.000,00	46.000.000,00		0,00%		0,00%		0,00%	0,00	0,00%	0,00	0,00%	0,00	0,00%	46.000.000,00
4.05	ACTIVOS FINANCIEROS				0,00%		0,00%		0,00%	0,00	0,00%	0,00	0,00%	0,00	0,00%	0,00
4.07	TRANFERENCIAS Y DONACIONES				0,00%		0,00%		0,00%	0,00	0,00%	0,00	0,00%	0,00	0,00%	0,00
4.08	OTROS GASTOS				0,00%		0,00%		0,00%	0,00	0,00%	0,00	0,00%	0,00	0,00%	0,00
4.10	SERVICIO DE LA DEUDA				0,00%		0,00%		0,00%	0,00	0,00%	0,00	0,00%	0,00	0,00%	0,00
4.11	DIMINUCION DE PASIVOS				0,00%		0,00%		0,00%	0,00	0,00%	0,00	0,00%	0,00	0,00%	0,00
4.12	DISMINUCIONES DE PATRIMONIO				0,00%		0,00%		0,00%	0,00	0,00%	0,00	0,00%	0,00	0,00%	0,00
	TOTAL	**47.241.256,00**	**47.241.256,00**	**0,00**	**0,00%**	**0**	**0,00%**	**0,00**	**0,00%**	**0,00**	**0,00%**	**0,00**	**0,00%**	**0,00**	**0,00%**	**47.241.256,00**

Cifras Estimadas al Cierre del Ejercicio Económico-Financiero año 2013
Fuente: Información Suministrada por CORPOELEC

Gobierno Bolivariano de Venezuela | Ministerio del Poder Popular para la Energía Eléctrica

200 AÑOS 1813 CAMPAÑA ADMIRABLE 2013

CÓDIGO DEL ENTE: A1291
DENOMINACIÓN DEL ENTE: CORPORACIÓN ELÉCTRICA NACIONAL (CORPOELEC)
AÑO: 2013
MES: JULIO
CATEGORÍA PRESUPUESTARIA: **TRANSMITIR DE ENERGÍA ELECTRICA**

Ejecución Financiera Mensual de la Categoría Presupuestaria por Partida

(Expresado en Bolívares)

PARTIDA	DENOMINACIÓN	PRESUPUESTO APROBADO	PRESUPUESTO MODIFICADO	EJECUTADO EN EL MES JULIO						ACUMULADO AL MES JULIO						DISPONIBILIDAD PRESUPUESTARIA AL CIERRE DEL MES JULIO
				COMPROMISO	%	CAUSADO	%	PAGADO	%	COMPROMISO	%	CAUSADO	%	PAGADO	%	
4.01	GASTOS DE PERSONAL	2.336.117.868,00	2.336.117.868,00	169.266.620,19	7,25%	169.266.620	7,25%	108.266.620,19	4,63%	1.099.650.270,90	47,07%	1.099.650.270,90	47,07%	747.650.270,90	32,00%	1.236.467.597,10
4.02	MATERIALES, SUMINISTROS Y MERCANCIAS	2.746.476.136,00	3.093.380.517,02	7.292.592,47	0,24%	7.292.592	0,24%	7.292.592,47	0,24%	192.973.859,79	6,24%	192.973.859,79	6,24%	167.973.859,79	5,43%	2.900.406.657,23
4.03	SERVICIOS NO PERSONALES	1.870.372.726,00	2.103.915.347,00	18.015.379,09	0,86%	18.015.379	0,86%	18.015.379,09	0,86%	111.317.997,10	5,29%	111.317.997,10	5,29%	111.317.997,10	5,29%	1.992.597.349,90
4.04	ACTIVOS REALES	135.028.770,00	274.954.509,37		0,00%		0,00%		0,00%	8.225.811,56	2,99%	8.225.811,56	2,99%	8.225.811,56	2,99%	266.728.697,81
4.05	ACTIVOS FINANCIEROS				0,00%		0,00%		0,00%	0,00	0,00%	0,00	0,00%	0,00	0,00%	0,00
4.07	TRANFERENCIAS Y DONACIONES				0,00%		0,00%		0,00%	0,00	0,00%	0,00	0,00%	0,00	0,00%	0,00
4.08	OTROS GASTOS	12.000,00	12.000,00		0,00%		0,00%		0,00%	0,00	0,00%	0,00	0,00%	0,00	0,00%	12.000,00
4.10	SERVICIO DE LA DEUDA				0,00%		0,00%		0,00%	0,00	0,00%	0,00	0,00%	0,00	0,00%	0,00
4.11	DIMINUCION DE PASIVOS				0,00%		0,00%		0,00%	0,00	0,00%	0,00	0,00%	0,00	0,00%	0,00
4.12	DISMINUCIONES DE PATRIMONIO				0,00%		0,00%		0,00%	0,00	0,00%	0,00	0,00%	0,00	0,00%	0,00
	TOTAL	**7.088.007.500,00**	**7.808.380.241,39**	**194.574.591,75**	**2,49%**	**194.574.592**	**2,49%**	**133.574.591,75**	**1,71%**	**1.412.167.939,35**	**18,09%**	**1.412.167.939,35**	**18,09%**	**1.035.167.939,35**	**13,26%**	**6.396.212.302,04**

Cifras Estimadas al Cierre del Ejercicio Económico-Financiero año 2013
Fuente: Información Suministrada por CORPOELEC

CÓDIGO DEL ENTE: A1291
DENOMINACIÓN DEL ENTE: CORPORACIÓN ELÉCTRICA NACIONAL (CORPOELEC)
AÑO: 2013
MES: JULIO
CATEGORÍA PRESUPUESTARIA: **MEJORAS DE INFRAESTRUCTURA DE TRANSMISIÓN DE ENERGIA ELECTRICA**

Ejecución Financiera Mensual de la Categoría Presupuestaria por Partida

(Expresado en Bolivares)

PARTIDA	DENOMINACIÓN	PRESUPUESTO APROBADO	PRESUPUESTO MODIFICADO	EJECUTADO EN EL MES JULIO						ACUMULADO AL MES JULIO						DISPONIBILIDAD PRESUPUESTARIA AL CIERRE DEL MES: ENERO
				COMPROMISO	%	CAUSADO	%	PAGADO	%	COMPROMISO	%	CAUSADO	%	PAGADO	%	
4.01	GASTOS DE PERSONAL				0,00%		0,00%		0,00%	0,00	0,00%	0,00	0,00%	0,00	0,00%	0,00
4.02	MATERIALES, SUMINISTROS Y MERCANCIAS				0,00%		0,00%		0,00%	0,00	0,00%	0,00	0,00%	0,00	0,00%	0,00
4.03	SERVICIOS NO PERSONALES	489.950,00	489.950,00		0,00%		0,00%		0,00%	0,00	0,00%	0,00	0,00%	0,00	0,00%	489.950,00
4.04	ACTIVOS REALES	263.662.491,00	1.644.663.892,21	53.563.161,27	3,26%	53.563.161	3,26%	2.563.161,27	0,16%	170.184.097,51	10,35%	170.184.097,51	10,35%	30.184.097,51	1,84%	1.474.479.794,70
4.05	ACTIVOS FINANCIEROS				0,00%		0,00%		0,00%	0,00	0,00%	0,00	0,00%	0,00	0,00%	0,00
4.07	TRANFERENCIAS Y DONACIONES				0,00%		0,00%		0,00%	0,00	0,00%	0,00	0,00%	0,00	0,00%	0,00
4.08	OTROS GASTOS				0,00%		0,00%		0,00%	0,00	0,00%	0,00	0,00%	0,00	0,00%	0,00
4.10	SERVICIO DE LA DEUDA				0,00%		0,00%		0,00%	0,00	0,00%	0,00	0,00%	0,00	0,00%	0,00
4.11	DIMINUCION DE PASIVOS				0,00%		0,00%		0,00%	0,00	0,00%	0,00	0,00%	0,00	0,00%	0,00
4.12	DISMINUCIONES DE PATRIMONIO				0,00%		0,00%		0,00%	0,00	0,00%	0,00	0,00%	0,00	0,00%	0,00
	TOTAL	**264.152.441,00**	**1.645.153.842,21**	**53.563.161,27**	**3,26%**	**53.563.161**	**3,26%**	**2.563.161,27**	**0,16%**	**170.184.097,51**	**10,34%**	**170.184.097,51**	**10,34%**	**30.184.097,51**	**1,83%**	**1.474.969.744,70**

Cifras Estimadas al Cierre del Ejercicio Económico-Financiero año 2013
Fuente: Información Suministrada por CORPOELEC

Gobierno Bolivariano de Venezuela | Ministerio del Poder Popular para la Energía Eléctrica

200 AÑOS 1813 BICENTENARIO 2013 ADMIRABLE

CÓDIGO DEL ENTE: A1291
DENOMINACIÓN DEL ENTE: CORPORACIÓN ELÉCTRICA NACIONAL (CORPOELEC)
AÑO: 2013
MES: JULIO
CATEGORÍA PRESUPUESTARIA: **EXPANDIR LA INFRAESTRUCTURA DE TRANSMISIÓN DE ENERGÍA ELECTRICA EN EL CENTRO DEL PAIS**

Ejecución Financiera Mensual de la Categoría Presupuestaria por Partida

(Expresado en Bolívares)

PARTIDA	DENOMINACIÓN	PRESUPUESTO APROBADO	PRESUPUESTO MODIFICADO	EJECUTADO EN EL MES JULIO						ACUMULADO AL MES JULIO						DISPONIBILIDAD PRESUPUESTARIA AL CIERRE DEL MES JULIO
				COMPROMISO	%	CAUSADO	%	PAGADO	%	COMPROMISO	%	CAUSADO	%	PAGADO	%	
4.01	GASTOS DE PERSONAL				0,00%		0,00%		0,00%	0,00	0,00%	0,00	0,00%	0,00	0,00%	0,00
4.02	MATERIALES, SUMINISTROS Y MERCANCIAS				0,00%		0,00%		0,00%	0,00	0,00%	0,00	0,00%	0,00	0,00%	0,00
4.03	SERVICIOS NO PERSONALES	976.119,00	976.119,00		0,00%		0,00%		0,00%	0,00	0,00%	0,00	0,00%	0,00	0,00%	976.119,00
4.04	ACTIVOS REALES	129.124.778,00	279.757.393,80	1.994.757,35	0,71%	1.994.757	0,71%	1.994.757,35	0,71%	3.393.184,24	1,21%	3.393.184,24	1,21%	3.393.184,24	1,21%	276.364.209,56
4.05	ACTIVOS FINANCIEROS				0,00%		0,00%		0,00%	0,00	0,00%	0,00	0,00%	0,00	0,00%	0,00
4.07	TRANFERENCIAS Y DONACIONES				0,00%		0,00%		0,00%	0,00	0,00%	0,00	0,00%	0,00	0,00%	0,00
4.08	OTROS GASTOS				0,00%		0,00%		0,00%	0,00	0,00%	0,00	0,00%	0,00	0,00%	0,00
4.10	SERVICIO DE LA DEUDA				0,00%		0,00%		0,00%	0,00	0,00%	0,00	0,00%	0,00	0,00%	0,00
4.11	DIMINUCION DE PASIVOS				0,00%		0,00%		0,00%	0,00	0,00%	0,00	0,00%	0,00	0,00%	0,00
4.12	DISMINUCIONES DE PATRIMONIO				0,00%		0,00%		0,00%	0,00	0,00%	0,00	0,00%	0,00	0,00%	0,00
	TOTAL	**130.100.897,00**	**280.733.512,80**	**1.994.757,35**	**0,71%**	**1.994.757**	**0,71%**	**1.994.757,35**	**0,71%**	**3.393.184,24**	**1,21%**	**3.393.184,24**	**1,21%**	**3.393.184,24**	**1,21%**	**277.340.328,56**

Cifras Estimadas al Cierre del Ejercicio Económico-Financiero año 2013
Fuente: Información Suministrada por CORPOELEC

CÓDIGO DEL ENTE: A1291
DENOMINACIÓN DEL ENTE: CORPORACIÓN ELÉCTRICA NACIONAL (CORPOELEC)
AÑO: 2013
MES: JULIO
CATEGORÍA PRESUPUESTARIA: **EXPANDIR LA INFRAESTRUCTURA DE TRANSMISIÓN DE ENERGÍA ELECTRICA EN LA REGION CAPITAL**

Ejecución Financiera Mensual de la Categoría Presupuestaria por Partida

(Expresado en Bolivares)

PARTIDA	DENOMINACIÓN	PRESUPUESTO APROBADO	PRESUPUESTO MODIFICADO	EJECUTADO EN EL MES JULIO						ACUMULADO AL MES JULIO						DISPONIBILIDAD PRESUPUESTARIA AL CIERRE DEL MES JULIO
				COMPROMISO	%	CAUSADO	%	PAGADO	%	COMPROMISO	%	CAUSADO	%	PAGADO	%	
4.01	GASTOS DE PERSONAL				0,00%		0,00%		0,00%	0,00	0,00%	0,00	0,00%	0,00	0,00%	0,00
4.02	MATERIALES, SUMINISTROS Y MERCANCIAS				0,00%		0,00%		0,00%	0,00	0,00%	0,00	0,00%	0,00	0,00%	0,00
4.03	SERVICIOS NO PERSONALES				0,00%		0,00%		0,00%	0,00	0,00%	0,00	0,00%	0,00	0,00%	0,00
4.04	ACTIVOS REALES	210.987.058,00	145.583.065,00		0,00%		0,00%		0,00%	0,00	0,00%	0,00	0,00%	0,00	0,00%	145.583.065,00
4.05	ACTIVOS FINANCIEROS				0,00%		0,00%		0,00%	0,00	0,00%	0,00	0,00%	0,00	0,00%	0,00
4.07	TRANFERENCIAS Y DONACIONES				0,00%		0,00%		0,00%	0,00	0,00%	0,00	0,00%	0,00	0,00%	0,00
4.08	OTROS GASTOS				0,00%		0,00%		0,00%	0,00	0,00%	0,00	0,00%	0,00	0,00%	0,00
4.10	SERVICIO DE LA DEUDA				0,00%		0,00%		0,00%	0,00	0,00%	0,00	0,00%	0,00	0,00%	0,00
4.11	DIMINUCION DE PASIVOS				0,00%		0,00%		0,00%	0,00	0,00%	0,00	0,00%	0,00	0,00%	0,00
4.12	DISMINUCIONES DE PATRIMONIO				0,00%		0,00%		0,00%	0,00	0,00%	0,00	0,00%	0,00	0,00%	0,00
	TOTAL	**210.987.058,00**	**145.583.065,00**	**0,00**	**0,00%**	**0**	**0,00%**	**0,00**	**0,00%**	**0,00**	**0,00%**	**0,00**	**0,00%**	**0,00**	**0,00%**	**145.583.065,00**

Cifras Estimadas al Cierre del Ejercicio Económico-Financiero año 2013
Fuente: Información Suministrada por CORPOELEC

Gobierno Bolivariano de Venezuela | Ministerio del Poder Popular para la Energía Eléctrica

CÓDIGO DEL ENTE: A1291
DENOMINACIÓN DEL ENTE: CORPORACIÓN ELÉCTRICA NACIONAL (CORPOELEC)
AÑO: 2013
MES: JULIO
CATEGORÍA PRESUPUESTARIA: **EXPANDIR LA INFRAESTRUCTURA DE TRANSMISIÓN DE ENERGÍA ELECTRICA EN LA REGION DE ORIENTE**

Ejecución Financiera Mensual de la Categoría Presupuestaria por Partida

(Expresado en Bolívares)

PARTIDA	DENOMINACIÓN	PRESUPUESTO APROBADO	PRESUPUESTO MODIFICADO	EJECUTADO EN EL MES JULIO						ACUMULADO AL MES JULIO						DISPONIBILIDAD PRESUPUESTARIA AL CIERRE DEL MES JULIO
				COMPROMISO	%	CAUSADO	%	PAGADO	%	COMPROMISO	%	CAUSADO	%	PAGADO	%	
4.01	GASTOS DE PERSONAL				0,00%		0,00%		0,00%	0,00	0,00%	0,00	0,00%	0,00	0,00%	0,00
4.02	MATERIALES, SUMINISTROS Y MERCANCIAS				0,00%		0,00%		0,00%	0,00	0,00%	0,00	0,00%	0,00	0,00%	0,00
4.03	SERVICIOS NO PERSONALES	470.586,00	470.586,00		0,00%		0,00%		0,00%	0,00	0,00%	0,00	0,00%	0,00	0,00%	470.586,00
4.04	ACTIVOS REALES	187.357.258,00	1.337.467.624,77	34.392,56	0,00%	34.393	0,00%	34.392,56	0,00%	630.906,14	0,05%	630.906,14	0,05%	630.906,14	0,05%	1.336.836.718,63
4.05	ACTIVOS FINANCIEROS				0,00%		0,00%		0,00%	0,00	0,00%	0,00	0,00%	0,00	0,00%	0,00
4.07	TRANFERENCIAS Y DONACIONES				0,00%		0,00%		0,00%	0,00	0,00%	0,00	0,00%	0,00	0,00%	0,00
4.08	OTROS GASTOS				0,00%		0,00%		0,00%	0,00	0,00%	0,00	0,00%	0,00	0,00%	0,00
4.10	SERVICIO DE LA DEUDA				0,00%		0,00%		0,00%	0,00	0,00%	0,00	0,00%	0,00	0,00%	0,00
4.11	DIMINUCION DE PASIVOS				0,00%		0,00%		0,00%	0,00	0,00%	0,00	0,00%	0,00	0,00%	0,00
4.12	DISMINUCIONES DE PATRIMONIO				0,00%		0,00%		0,00%	0,00	0,00%	0,00	0,00%	0,00	0,00%	0,00
	TOTAL	**187.827.844,00**	**1.337.938.210,77**	**34.392,56**	**0,00%**	**34.393**	**0,00%**	**34.392,56**	**0,00%**	**630.906,14**	**0,05%**	**630.906,14**	**0,05%**	**630.906,14**	**0,05%**	**1.337.307.304,63**

Cifras Estimadas al Cierre del Ejercicio Económico-Financiero año 2013
Fuente: Información Suministrada por CORPOELEC

CÓDIGO DEL ENTE: A1291
DENOMINACIÓN DEL ENTE: CORPORACIÓN ELÉCTRICA NACIONAL (CORPOELEC)
AÑO: 2013
MES: JULIO
CATEGORÍA PRESUPUESTARIA: **EXPANDIR LA INFRAESTRUCTURA DE TRANSMISIÓN DE ENERGÍA ELECTRICA EN LA REGION DE OCCIDENTE**

Ejecución Financiera Mensual de la Categoría Presupuestaria por Partida

(Expresado en Bolivares)

PARTIDA	DENOMINACIÓN	PRESUPUESTO APROBADO	PRESUPUESTO MODIFICADO	EJECUTADO EN EL MES JULIO						ACUMULADO AL MES JULIO						DISPONIBILIDAD PRESUPUESTARIA AL CIERRE DEL MES JULIO
				COMPROMISO	%	CAUSADO	%	PAGADO	%	COMPROMISO	%	CAUSADO	%	PAGADO	%	
4.01	GASTOS DE PERSONAL				0,00%		0,00%		0,00%	0,00	0,00%	0,00	0,00%	0,00	0,00%	0,00
4.02	MATERIALES, SUMINISTROS Y MERCANCIAS				0,00%		0,00%		0,00%	0,00	0,00%	0,00	0,00%	0,00	0,00%	0,00
4.03	SERVICIOS NO PERSONALES				0,00%		0,00%		0,00%	0,00	0,00%	0,00	0,00%	0,00	0,00%	0,00
4.04	ACTIVOS REALES	1.457.330.076,00	949.122.198,23	68.269.013,35	7,19%	68.269.013	7,19%	7.269.013,35	0,77%	190.327.540,95	20,05%	190.327.540,95	20,05%	129.327.540,95	13,63%	758.794.657,28
4.05	ACTIVOS FINANCIEROS				0,00%		0,00%		0,00%	0,00	0,00%	0,00	0,00%	0,00	0,00%	0,00
4.07	TRANFERENCIAS Y DONACIONES				0,00%		0,00%		0,00%	0,00	0,00%	0,00	0,00%	0,00	0,00%	0,00
4.08	OTROS GASTOS				0,00%		0,00%		0,00%	0,00	0,00%	0,00	0,00%	0,00	0,00%	0,00
4.10	SERVICIO DE LA DEUDA				0,00%		0,00%		0,00%	0,00	0,00%	0,00	0,00%	0,00	0,00%	0,00
4.11	DIMINUCION DE PASIVOS				0,00%		0,00%		0,00%	0,00	0,00%	0,00	0,00%	0,00	0,00%	0,00
4.12	DISMINUCIONES DE PATRIMONIO				0,00%		0,00%		0,00%	0,00	0,00%	0,00	0,00%	0,00	0,00%	0,00
	TOTAL	**1.457.330.076,00**	**949.122.198,23**	**68.269.013,35**	**7,19%**	**68.269.013**	**7,19%**	**7.269.013,35**	**0,77%**	**190.327.540,95**	**20,05%**	**190.327.540,95**	**20,05%**	**129.327.540,95**	**13,63%**	**758.794.657,28**

Cifras Estimadas al Cierre del Ejercicio Económico-Financiero año 2013
Fuente: Información Suministrada por CORPOELEC

Gobierno Bolivariano de Venezuela | Ministerio del Poder Popular para la Energía Eléctrica

CÓDIGO DEL ENTE: A1291
DENOMINACIÓN DEL ENTE: CORPORACIÓN ELÉCTRICA NACIONAL (CORPOELEC)
AÑO: 2013
MES: JULIO
CATEGORÍA PRESUPUESTARIA: **DESARROLLO DE INGENERIA Y GESTION DE CONSTRUCCION DE INFRAESTRUCTURA DE GENERACION Y TRANSMISION**

Ejecución Financiera Mensual de la Categoría Presupuestaria por Partida

(Expresado en Bolívares)

PARTIDA	DENOMINACIÓN	PRESUPUESTO APROBADO	PRESUPUESTO MODIFICADO	EJECUTADO EN EL MES JULIO						ACUMULADO AL MES JULIO						DISPONIBILIDAD PRESUPUESTARIA AL CIERRE DEL MES JULIO
				COMPROMISO	%	CAUSADO	%	PAGADO	%	COMPROMISO	%	CAUSADO	%	PAGADO	%	
4.01	GASTOS DE PERSONAL	466.746.883,00	466.746.883,00	33.818.782,81	7,25%	33.818.783	7,25%	33.818.782,81	7,25%	219.705.655,13	47,07%	219.705.655,13	47,07%	219.705.655,13	47,07%	247.041.227,87
4.02	MATERIALES, SUMINISTROS Y MERCANCIAS	7.148.687,00	7.148.687,00	5.393,85	0,08%	5.394	0,08%	5.393,85	0,08%	18.308,92	0,26%	18.308,92	0,26%	18.308,92	0,26%	7.130.378,08
4.03	SERVICIOS NO PERSONALES	70.852.535,50	70.852.535,50	285.115,45	0,40%	285.115	0,40%	285.115,45	0,40%	908.281,95	1,28%	908.281,95	1,28%	908.281,95	1,28%	69.944.253,55
4.04	ACTIVOS REALES	67.302.878,00	18.806.016,00		0,00%		0,00%		0,00%	0,00	0,00%	0,00	0,00%	0,00	0,00%	18.806.016,00
4.05	ACTIVOS FINANCIEROS				0,00%		0,00%		0,00%	0,00	0,00%	0,00	0,00%	0,00	0,00%	0,00
4.07	TRANFERENCIAS Y DONACIONES				0,00%		0,00%		0,00%	0,00	0,00%	0,00	0,00%	0,00	0,00%	0,00
4.08	OTROS GASTOS				0,00%		0,00%		0,00%	0,00	0,00%	0,00	0,00%	0,00	0,00%	0,00
4.10	SERVICIO DE LA DEUDA				0,00%		0,00%		0,00%	0,00	0,00%	0,00	0,00%	0,00	0,00%	0,00
4.11	DIMINUCION DE PASIVOS				0,00%		0,00%		0,00%	0,00	0,00%	0,00	0,00%	0,00	0,00%	0,00
4.12	DISMINUCIONES DE PATRIMONIO				0,00%		0,00%		0,00%	0,00	0,00%	0,00	0,00%	0,00	0,00%	0,00
	TOTAL	**612.050.983,50**	**563.554.121,50**	**34.109.292,11**	**6,05%**	**34.109.292**	**6,05%**	**34.109.292,11**	**6,05%**	**220.632.246,00**	**39,15%**	**220.632.246,00**	**39,15%**	**220.632.246,00**	**39,15%**	**342.921.875,50**

Cifras Estimadas al Cierre del Ejercicio Económico-Financiero año 2013
Fuente: Información Suministrada por CORPOELEC

CÓDIGO DEL ENTE: A1291
DENOMINACIÓN DEL ENTE: CORPORACIÓN ELÉCTRICA NACIONAL (CORPOELEC)
AÑO: 2013
MES: JULIO
CATEGORÍA PRESUPUESTARIA: **DISTRIBUIR ENERGIA ELECTRICA**

Ejecución Financiera Mensual de la Categoría Presupuestaria por Partida

(Expresado en Bolivares)

PARTIDA	DENOMINACIÓN	PRESUPUESTO APROBADO	PRESUPUESTO MODIFICADO	EJECUTADO EN EL MES JULIO						ACUMULADO AL MES JULIO						DISPONIBILIDAD PRESUPUESTARIA AL CIERRE DEL MES JULIO
				COMPROMISO	%	CAUSADO	%	PAGADO	%	COMPROMISO	%	CAUSADO	%	PAGADO	%	
4.01	GASTOS DE PERSONAL	7.296.467.032,00	7.194.307.312,00	521.273.391,19	7,25%	521.273.391	7,25%	271.273.391,19	3,77%	3.399.555.698,93	47,25%	3.399.555.698,93	47,25%	2.190.555.698,93	30,45%	3.794.751.613,07
4.02	MATERIALES, SUMINISTROS Y MERCANCIAS	2.048.334.975,00	4.127.630.082,88	53.263.172,31	1,29%	53.263.172	1,29%	53.263.172,31	1,29%	257.892.906,99	6,25%	257.892.906,99	6,25%	257.892.906,99	6,25%	3.869.737.175,89
4.03	SERVICIOS NO PERSONALES	1.559.024.474,50	1.702.302.048,67	17.517.034,56	1,03%	17.517.035	1,03%	17.517.034,56	1,03%	66.288.143,91	3,89%	66.288.143,91	3,89%	66.288.143,91	3,89%	1.636.013.904,76
4.04	ACTIVOS REALES	37.373.647,00	172.222.877,00		0,00%		0,00%		0,00%	20.028.068,96	11,63%	20.028.068,96	11,63%	20.028.068,96	11,63%	152.194.808,04
4.05	ACTIVOS FINANCIEROS				0,00%		0,00%		0,00%	0,00	0,00%	0,00	0,00%	0,00	0,00%	0,00
4.07	TRANFERENCIAS Y DONACIONES	990.000,00	990.000,00		0,00%		0,00%		0,00%	0,00	0,00%	0,00	0,00%	0,00	0,00%	990.000,00
4.08	OTROS GASTOS	63.071.605,00	63.071.604,00		0,00%		0,00%		0,00%	17.234,08	0,03%	17.234,08	0,03%	17.234,08	0,03%	63.054.369,92
4.10	SERVICIO DE LA DEUDA				0,00%		0,00%		0,00%	0,00	0,00%	0,00	0,00%	0,00	0,00%	0,00
4.11	DIMINUCION DE PASIVOS				0,00%		0,00%		0,00%	0,00	0,00%	0,00	0,00%	0,00	0,00%	0,00
4.12	DISMINUCIONES DE PATRIMONIO				0,00%		0,00%		0,00%	0,00	0,00%	0,00	0,00%	0,00	0,00%	0,00
	TOTAL	**11.005.261.733,50**	**13.260.523.924,56**	**592.053.598,06**	**4,46%**	**592.053.598**	**4,46%**	**342.053.598,06**	**2,58%**	**3.743.782.052,87**	**28,23%**	**3.743.782.052,87**	**28,23%**	**2.534.782.052,87**	**19,12%**	**9.516.741.871,69**

Cifras Estimadas al Cierre del Ejercicio Económico-Financiero año 2013
Fuente: Información Suministrada por CORPOELEC

Gobierno Bolivariano de Venezuela | Ministerio del Poder Popular para la Energía Eléctrica

CÓDIGO DEL ENTE: A1291
DENOMINACIÓN DEL ENTE: CORPORACIÓN ELÉCTRICA NACIONAL (CORPOELEC)
AÑO: 2013
MES: JULIO
CATEGORÍA PRESUPUESTARIA: **AMPLIACIONES Y MEJORAS DE LAS REDES DE DISTRIBUCION ELECTRICA**

Ejecución Financiera Mensual de la Categoría Presupuestaria por Partida

(Expresado en Bolívares)

PARTIDA	DENOMINACIÓN	PRESUPUESTO APROBADO	PRESUPUESTO MODIFICADO	EJECUTADO EN EL MES JULIO						ACUMULADO AL MES JULIO						DISPONIBILIDAD PRESUPUESTARIA AL CIERRE DEL MES JULIO
				COMPROMISO	%	CAUSADO	%	PAGADO	%	COMPROMISO	%	CAUSADO	%	PAGADO	%	
4.01	GASTOS DE PERSONAL				0,00%		0,00%		0,00%	0,00	0,00%	0,00	0,00%	0,00	0,00%	0,00
4.02	MATERIALES, SUMINISTROS Y MERCANCIAS	38.858.685,00	1.303.686.450,00	2.106.572,42	0,16%	2.106.572	0,16%	2.106.572,42	0,16%	4.952.529,18	0,38%	4.952.529,18	0,38%	4.952.529,18	0,38%	1.298.733.920,82
4.03	SERVICIOS NO PERSONALES	11.417.388,00	115.449.175,47	36.985,81	0,03%	36.986	0,03%	36.985,81	0,03%	178.244,23	0,15%	178.244,23	0,15%	178.244,23	0,15%	115.270.931,24
4.04	ACTIVOS REALES	565.675.499,00	1.683.939.494,43	2.451.540,02	0,15%	2.451.540	0,15%	2.451.540,02	0,15%	43.886.866,42	2,61%	43.886.866,42	2,61%	43.886.866,42	2,61%	1.640.052.628,01
4.05	ACTIVOS FINANCIEROS				0,00%		0,00%		0,00%	0,00	0,00%	0,00	0,00%	0,00	0,00%	0,00
4.07	TRANFERENCIAS Y DONACIONES				0,00%		0,00%		0,00%	0,00	0,00%	0,00	0,00%	0,00	0,00%	0,00
4.08	OTROS GASTOS	9.487.100,00	9.487.100,00		0,00%		0,00%		0,00%	0,00	0,00%	0,00	0,00%	0,00	0,00%	9.487.100,00
4.10	SERVICIO DE LA DEUDA				0,00%		0,00%		0,00%	0,00	0,00%	0,00	0,00%	0,00	0,00%	0,00
4.11	DIMINUCION DE PASIVOS				0,00%		0,00%		0,00%	0,00	0,00%	0,00	0,00%	0,00	0,00%	0,00
4.12	DISMINUCIONES DE PATRIMONIO				0,00%		0,00%		0,00%	0,00	0,00%	0,00	0,00%	0,00	0,00%	0,00
	TOTAL	**625.438.672,00**	**3.112.562.219,90**	**4.595.098,25**	**0,15%**	**4.595.098**	**0,15%**	**4.595.098,25**	**0,15%**	**49.017.639,83**	**1,57%**	**49.017.639,83**	**1,57%**	**49.017.639,83**	**1,57%**	**3.063.544.580,07**

Cifras Estimadas al Cierre del Ejercicio Económico-Financiero año 2013
Fuente: Información Suministrada por CORPOELEC

CÓDIGO DEL ENTE: A1291
DENOMINACIÓN DEL ENTE: CORPORACIÓN ELÉCTRICA NACIONAL (CORPOELEC)
AÑO: 2013
MES: JULIO
CATEGORÍA PRESUPUESTARIA: **COMERCIALIZAR ENERGÍA ELECTRICA**

Ejecución Financiera Mensual de la Categoría Presupuestaria por Partida

(Expresado en Bolivares)

PARTIDA	DENOMINACIÓN	PRESUPUESTO APROBADO	PRESUPUESTO MODIFICADO	EJECUTADO EN EL MES JULIO						ACUMULADO AL MES JULIO						DISPONIBILIDAD PRESUPUESTARIA AL CIERRE DEL MES JULIO
				COMPROMISO	%	CAUSADO	%	PAGADO	%	COMPROMISO	%	CAUSADO	%	PAGADO	%	
4.01	GASTOS DE PERSONAL		102.159.694,00	7.402.120,57	7,25%	7.402.121	7,25%	7.402.120,57	7,25%	35.014.974,79	34,27%	35.014.974,79	34,27%	35.014.974,79	34,27%	67.144.719,21
4.02	MATERIALES, SUMINISTROS Y MERCANCIAS	2.569.979.881,00	1.495.562.966,00	7.147.326,23	0,48%	7.147.326	0,48%	7.147.326,23	0,48%	25.715.661,12	1,72%	25.715.661,12	1,72%	25.715.661,12	1,72%	1.469.847.304,88
4.03	SERVICIOS NO PERSONALES	2.867.177.831,50	1.209.585.029,65	1.823.751,31	0,15%	1.823.751	0,15%	1.823.751,31	0,15%	14.775.274,50	1,22%	14.775.274,50	1,22%	14.775.274,50	1,22%	1.194.809.755,15
4.04	ACTIVOS REALES	80.918.350,00	0,00		0,00%		0,00%		0,00%	0,00	0,00%	0,00	0,00%	0,00	0,00%	0,00
4.05	ACTIVOS FINANCIEROS				0,00%		0,00%		0,00%	0,00	0,00%	0,00	0,00%	0,00	0,00%	0,00
4.07	TRANFERENCIAS Y DONACIONES	**30.085.728,00**	**30.085.728,00**		**0,00%**		**0,00%**		**0,00%**	**0,00**	**0,00%**	**0,00**	**0,00%**	**0,00**	**0,00%**	**30.085.728,00**
4.08	OTROS GASTOS	528.184.760,00	645.627.937,64		0,00%		0,00%		0,00%	6.136.402,86	0,95%	6.136.402,86	0,95%	6.136.402,86	0,95%	639.491.534,78
4.10	SERVICIO DE LA DEUDA				0,00%		0,00%		0,00%	0,00	0,00%	0,00	0,00%	0,00	0,00%	0,00
4.11	DIMINUCION DE PASIVOS				0,00%		0,00%		0,00%	0,00	0,00%	0,00	0,00%	0,00	0,00%	0,00
4.12	DISMINUCIONES DE PATRIMONIO				0,00%		0,00%		0,00%	0,00	0,00%	0,00	0,00%	0,00	0,00%	0,00
	TOTAL	**6.076.346.550,50**	**3.483.021.355,29**	**16.373.198,11**	**0,47%**	**16.373.198**	**0,47%**	**16.373.198,11**	**0,47%**	**81.642.313,27**	**2,34%**	**81.642.313,27**	**2,34%**	**81.642.313,27**	**2,34%**	**3.401.379.042,02**

Cifras Estimadas al Cierre del Ejercicio Económico-Financiero año 2013
Fuente: Información Suministrada por CORPOELEC

Gobierno Bolivariano de Venezuela | Ministerio del Poder Popular para la Energía Eléctrica

1813 BICENTENARIO 2013 ADMIRABLE

CÓDIGO DEL ENTE: A1291
DENOMINACIÓN DEL ENTE: CORPORACIÓN ELÉCTRICA NACIONAL (CORPOELEC)
AÑO: 2013
MES: JULIO
CATEGORÍA PRESUPUESTARIA: **SEGURIDAD INTEGRAL**

Ejecución Financiera Mensual de la Categoría Presupuestaria por Partida

(Expresado en Bolívares)

PARTIDA	DENOMINACIÓN	PRESUPUESTO APROBADO	PRESUPUESTO MODIFICADO	EJECUTADO EN EL MES JULIO						ACUMULADO AL MES JULIO						DISPONIBILIDAD PRESUPUESTARIA AL CIERRE DEL MES JULIO
				COMPROMISO	%	CAUSADO	%	PAGADO	%	COMPROMISO	%	CAUSADO	%	PAGADO	%	
4.01	GASTOS DE PERSONAL	479.810.473,00	479.810.473,00	34.765.325,07	7,25%	34.765.325	7,25%	34.765.325,07	7,25%	225.854.921,04	47,07%	225.854.921,04	47,07%	225.854.921,04	47,07%	253.955.551,96
4.02	MATERIALES, SUMINISTROS Y MERCANCIAS	15.741.440,00	15.886.940,00	29.455,32	0,19%	29.455	0,19%	29.455,32	0,19%	168.940,95	1,06%	168.940,95	1,06%	168.940,95	1,06%	15.717.999,05
4.03	SERVICIOS NO PERSONALES	462.515.699,50	416.070.199,50	62.271.016,75	14,97%	62.271.017	14,97%	1.271.016,75	0,31%	119.581.757,12	28,74%	119.581.757,12	28,74%	58.581.757,12	14,08%	296.488.442,38
4.04	ACTIVOS REALES	14.313.272,00	14.313.272,00		0,00%		0,00%		0,00%	0,00	0,00%	0,00	0,00%	0,00	0,00%	14.313.272,00
4.05	ACTIVOS FINANCIEROS				0,00%		0,00%		0,00%	0,00	0,00%	0,00	0,00%	0,00	0,00%	0,00
4.07	TRANFERENCIAS Y DONACIONES				**0,00%**		**0,00%**		**0,00%**	**0,00**	**0,00%**	**0,00**	**0,00%**	**0,00**	**0,00%**	**0,00**
4.08	OTROS GASTOS				0,00%		0,00%		0,00%	0,00	0,00%	0,00	0,00%	0,00	0,00%	0,00
4.10	SERVICIO DE LA DEUDA				0,00%		0,00%		0,00%	0,00	0,00%	0,00	0,00%	0,00	0,00%	0,00
4.11	DIMINUCION DE PASIVOS				0,00%		0,00%		0,00%	0,00	0,00%	0,00	0,00%	0,00	0,00%	0,00
4.12	DISMINUCIONES DE PATRIMONIO				0,00%		0,00%		0,00%	0,00	0,00%	0,00	0,00%	0,00	0,00%	0,00
	TOTAL	**972.380.884,50**	**926.080.884,50**	**97.065.797,14**	**10,48%**	**97.065.797**	**10,48%**	**36.065.797,14**	**3,89%**	**345.605.619,11**	**37,32%**	**345.605.619,11**	**37,32%**	**284.605.619,11**	**30,73%**	**580.475.265,39**

Cifras Estimadas al Cierre del Ejercicio Económico-Financiero año 2013
Fuente: Información Suministrada por CORPOELEC

CÓDIGO DEL ENTE: A1291
DENOMINACIÓN DEL ENTE: CORPORACIÓN ELÉCTRICA NACIONAL (CORPOELEC)
AÑO: 2013
MES: JULIO
CATEGORÍA PRESUPUESTARIA: **GESTION AMBIENTAL**

Ejecución Financiera Mensual de la Categoría Presupuestaria por Partida

(Expresado en Bolivares)

PARTIDA	DENOMINACIÓN	PRESUPUESTO APROBADO	PRESUPUESTO MODIFICADO	EJECUTADO EN EL MES JULIO						ACUMULADO AL MES JULIO						DISPONIBILIDAD PRESUPUESTARIA AL CIERRE DEL MES JULIO
				COMPROMISO	%	CAUSADO	%	PAGADO	%	COMPROMISO	%	CAUSADO	%	PAGADO	%	
4.01	GASTOS DE PERSONAL	115.833.314,00	115.833.314,00	8.392.861,44	7,25%	8.392.861	7,25%	8.392.861,44	7,25%	54.524.703,94	47,07%	54.524.703,94	47,07%	54.524.703,94	47,07%	61.308.610,06
4.02	MATERIALES, SUMINISTROS Y MERCANCIAS	2.994.592,00	2.994.592,00	5.871,61	0,20%	5.872	0,20%	5.871,61	0,20%	15.612,96	0,52%	15.612,96	0,52%	15.612,96	0,52%	2.978.979,04
4.03	SERVICIOS NO PERSONALES	59.734.305,00	59.734.305,00	111.053,19	0,19%	111.053	0,19%	111.053,19	0,19%	416.083,43	0,70%	416.083,43	0,70%	416.083,43	0,70%	59.318.221,57
4.04	ACTIVOS REALES	19.462.982,00	19.462.982,00		0,00%		0,00%		0,00%	0,00	0,00%	0,00	0,00%	0,00	0,00%	19.462.982,00
4.05	ACTIVOS FINANCIEROS				0,00%		0,00%		0,00%	0,00	0,00%	0,00	0,00%	0,00	0,00%	0,00
4.07	TRANFERENCIAS Y DONACIONES				0,00%		0,00%		0,00%	0,00	0,00%	0,00	0,00%	0,00	0,00%	0,00
4.08	OTROS GASTOS	4.500.000,00	4.500.000,00		0,00%		0,00%		0,00%	0,00	0,00%	0,00	0,00%	0,00	0,00%	4.500.000,00
4.10	SERVICIO DE LA DEUDA				0,00%		0,00%		0,00%	0,00	0,00%	0,00	0,00%	0,00	0,00%	0,00
4.11	DIMINUCION DE PASIVOS				0,00%		0,00%		0,00%	0,00	0,00%	0,00	0,00%	0,00	0,00%	0,00
4.12	DISMINUCIONES DE PATRIMONIO				0,00%		0,00%		0,00%	0,00	0,00%	0,00	0,00%	0,00	0,00%	0,00
	TOTAL	**202.525.193,00**	**202.525.193,00**	**8.509.786,24**	**4,20%**	**8.509.786**	**4,20%**	**8.509.786,24**	**4,20%**	**54.956.400,33**	**27,14%**	**54.956.400,33**	**27,14%**	**54.956.400,33**	**27,14%**	**147.568.792,67**

Cifras Estimadas al Cierre del Ejercicio Económico-Financiero año 2013
Fuente: Información Suministrada por CORPOELEC

Gobierno Bolivariano de Venezuela | Ministerio del Poder Popular para la Energía Eléctrica

2013 BICENTENARIO 1813 2013 ADMIRABLE

CÓDIGO DEL ENTE: A1291
DENOMINACIÓN DEL ENTE: CORPORACIÓN ELÉCTRICA NACIONAL (CORPOELEC)
AÑO: 2013
MES: JULIO
CATEGORÍA PRESUPUESTARIA: **AUTOMATIZACIÓN TECNOLOGÍA DE INFORMACIÓN Y TELECOMUNICACIONES**

Ejecución Financiera Mensual de la Categoría Presupuestaria por Partida

(Expresado en Bolívares)

PARTIDA	DENOMINACIÓN	PRESUPUESTO APROBADO	PRESUPUESTO MODIFICADO	EJECUTADO EN EL MES JULIO						ACUMULADO AL MES JULIO						DISPONIBILIDAD PRESUPUESTARIA AL CIERRE DEL MES JULIO
				COMPROMISO	%	CAUSADO	%	PAGADO	%	COMPROMISO	%	CAUSADO	%	PAGADO	%	
4.01	GASTOS DE PERSONAL	536.010.686,00	536.010.686,00	38.837.388,49	7,25%	38.837.388	7,25%	38.837.388,49	7,25%	252.309.313,73	47,07%	252.309.313,73	47,07%	252.309.313,73	47,07%	283.701.372,27
4.02	MATERIALES, SUMINISTROS Y MERCANCIAS	88.381.129,00	88.381.129,00	72.876,58	0,08%	72.877	0,08%	72.876,58	0,08%	463.352,52	0,52%	463.352,52	0,52%	463.352,52	0,52%	87.917.776,48
4.03	SERVICIOS NO PERSONALES	416.923.792,50	416.923.792,50	8.030.312,43	1,93%	8.030.312	1,93%	8.030.312,43	1,93%	74.379.973,24	17,84%	74.379.973,24	17,84%	74.379.973,24	17,84%	342.543.819,26
4.04	ACTIVOS REALES	109.623.067,00	109.623.067,00		0,00%		0,00%		0,00%	881.349,15	0,80%	881.349,15	0,80%	881.349,15	0,80%	108.741.717,85
4.05	ACTIVOS FINANCIEROS				0,00%		0,00%		0,00%	0,00	0,00%	0,00	0,00%	0,00	0,00%	0,00
4.07	TRANFERENCIAS Y DONACIONES	131.304.677,00	131.304.677,00		0,00%		0,00%		0,00%	0,00	0,00%	0,00	0,00%	0,00	0,00%	131.304.677,00
4.08	OTROS GASTOS	3.600,00	3.600,00		0,00%		0,00%		0,00%	0,00	0,00%	0,00	0,00%	0,00	0,00%	3.600,00
4.10	SERVICIO DE LA DEUDA				0,00%		0,00%		0,00%	0,00	0,00%	0,00	0,00%	0,00	0,00%	0,00
4.11	DIMINUCION DE PASIVOS				0,00%		0,00%		0,00%	0,00	0,00%	0,00	0,00%	0,00	0,00%	0,00
4.12	DISMINUCIONES DE PATRIMONIO				0,00%		0,00%		0,00%	0,00	0,00%	0,00	0,00%	0,00	0,00%	0,00
	TOTAL	**1.282.246.951,50**	**1.282.246.951,50**	**46.940.577,50**	**3,66%**	**46.940.578**	**3,66%**	**46.940.577,50**	**3,66%**	**328.033.988,64**	**25,58%**	**328.033.988,64**	**25,58%**	**328.033.988,64**	**25,58%**	**954.212.962,86**

Cifras Estimadas al Cierre del Ejercicio Económico-Financiero año 2013
Fuente: Información Suministrada por CORPOELEC

CÓDIGO DEL ENTE: A1291
DENOMINACIÓN DEL ENTE: CORPORACIÓN ELÉCTRICA NACIONAL (CORPOELEC)
AÑO: 2013
MES: JULIO
CATEGORÍA PRESUPUESTARIA: **DESARROLLO SOCIAL**

Ejecución Financiera Mensual de la Categoría Presupuestaria por Partida

(Expresado en Bolívares)

PARTIDA	DENOMINACIÓN	PRESUPUESTO APROBADO	PRESUPUESTO MODIFICADO	EJECUTADO EN EL MES JULIO						ACUMULADO AL MES JULIO						DISPONIBILIDAD PRESUPUESTARIA AL CIERRE DEL MES JULIO
				COMPROMISO	%	CAUSADO	%	PAGADO	%	COMPROMISO	%	CAUSADO	%	PAGADO	%	
4.01	GASTOS DE PERSONAL	109.664.315,00	109.664.315,00	7.945.878,16	7,25%	7.945.878	7,25%	7.945.878,16	7,25%	51.620.851,56	47,07%	51.620.851,56	47,07%	51.620.851,56	47,07%	58.043.463,44
4.02	MATERIALES, SUMINISTROS Y MERCANCIAS	16.845.491,00	16.845.491,00		0,00%		0,00%		0,00%	1.460,86	0,01%	1.460,86	0,01%	1.460,86	0,01%	16.844.030,14
4.03	SERVICIOS NO PERSONALES	37.275.986,50	37.275.986,50	21.624,23	0,06%	21.624	0,06%	21.624,23	0,06%	62.117,83	0,17%	62.117,83	0,17%	62.117,83	0,17%	37.213.868,67
4.04	ACTIVOS REALES				0,00%		0,00%		0,00%	0,00	0,00%	0,00	0,00%	0,00	0,00%	0,00
4.05	ACTIVOS FINANCIEROS				0,00%		0,00%		0,00%	0,00	0,00%	0,00	0,00%	0,00	0,00%	0,00
4.07	TRANFERENCIAS Y DONACIONES	88.152.966,00	88.152.966,00		0,00%		0,00%		0,00%	7.586.050,82	8,61%	7.586.050,82	8,61%	7.586.050,82	8,61%	80.566.915,18
4.08	OTROS GASTOS	25.000,00	25.000,00		0,00%		0,00%		0,00%	0,00	0,00%	0,00	0,00%	0,00	0,00%	25.000,00
4.10	SERVICIO DE LA DEUDA				0,00%		0,00%		0,00%	0,00	0,00%	0,00	0,00%	0,00	0,00%	0,00
4.11	DIMINUCION DE PASIVOS				0,00%		0,00%		0,00%	0,00	0,00%	0,00	0,00%	0,00	0,00%	0,00
4.12	DISMINUCIONES DE PATRIMONIO				0,00%		0,00%		0,00%	0,00	0,00%	0,00	0,00%	0,00	0,00%	0,00
	TOTAL	**251.963.758,50**	**251.963.758,50**	**7.967.502,39**	**3,16%**	**7.967.502**	**3,16%**	**7.967.502,39**	**3,16%**	**59.270.481,07**	**23,52%**	**59.270.481,07**	**23,52%**	**59.270.481,07**	**23,52%**	**192.693.277,43**

Cifras Estimadas al Cierre del Ejercicio Económico-Financiero año 2013
Fuente: Información Suministrada por CORPOELEC

Gobierno Bolivariano de Venezuela | Ministerio del Poder Popular para la Energía Eléctrica

1813 BICENTENARIO 2013 ADMIRABLE

CÓDIGO DEL ENTE: A1291
DENOMINACIÓN DEL ENTE: CORPORACIÓN ELÉCTRICA NACIONAL (CORPOELEC)
AÑO: 2013
MES: JULIO
CATEGORÍA PRESUPUESTARIA: **SERVICIO CORPORATIVO**

Ejecución Financiera Mensual de la Categoría Presupuestaria por Partida

(Expresado en Bolívares)

PARTIDA	DENOMINACIÓN	PRESUPUESTO APROBADO	PRESUPUESTO MODIFICADO	EJECUTADO EN EL MES JULIO						ACUMULADO AL MES JULIO						DISPONIBILIDAD PRESUPUESTARIA AL CIERRE DEL MES JULIO
				COMPROMISO	%	CAUSADO	%	PAGADO	%	COMPROMISO	%	CAUSADO	%	PAGADO	%	
4.01	GASTOS DE PERSONAL	602.480.334,00	602.480.334,00	43.653.537,89	7,25%	43.653.538	7,25%	43.653.537,89	7,25%	283.597.703,51	47,07%	283.597.703,51	47,07%	283.597.703,51	47,07%	318.882.630,49
4.02	MATERIALES, SUMINISTROS Y MERCANCIAS	205.472.745,55	229.335.065,35	1.538.209,77	0,67%	1.538.210	0,67%	1.538.209,77	0,67%	20.690.626,03	9,02%	20.690.626,03	9,02%	20.690.626,03	9,02%	208.644.439,32
4.03	SERVICIOS NO PERSONALES	2.389.779.552,00	2.477.799.726,21	31.044.022,18	1,25%	31.044.022	1,25%	31.044.022,18	1,25%	176.269.685,35	7,11%	176.269.685,35	7,11%	176.269.685,35	7,11%	2.301.530.040,86
4.04	ACTIVOS REALES	296.966.044,00	372.776.217,17		0,00%		0,00%		0,00%	20.487.128,09	5,50%	20.487.128,09	5,50%	20.487.128,09	5,50%	352.289.089,08
4.05	ACTIVOS FINANCIEROS				0,00%		0,00%		0,00%	0,00	0,00%	0,00	0,00%	0,00	0,00%	0,00
4.07	TRANFERENCIAS Y DONACIONES				0,00%		0,00%		0,00%	0,00	0,00%	0,00	0,00%	0,00	0,00%	0,00
4.08	OTROS GASTOS				0,00%		0,00%		0,00%	0,00	0,00%	0,00	0,00%	0,00	0,00%	0,00
4.10	SERVICIO DE LA DEUDA				0,00%		0,00%		0,00%	0,00	0,00%	0,00	0,00%	0,00	0,00%	0,00
4.11	DIMINUCION DE PASIVOS				0,00%		0,00%		0,00%	0,00	0,00%	0,00	0,00%	0,00	0,00%	0,00
4.12	DISMINUCIONES DE PATRIMONIO				0,00%		0,00%		0,00%	0,00	0,00%	0,00	0,00%	0,00	0,00%	0,00
	TOTAL	**3.494.698.675,55**	**3.682.391.342,73**	**76.235.769,84**	**2,07%**	**76.235.770**	**2,07%**	**76.235.769,84**	**2,07%**	**501.045.142,98**	**13,61%**	**501.045.142,98**	**13,61%**	**501.045.142,98**	**13,61%**	**3.181.346.199,75**

Cifras Estimadas al Cierre del Ejercicio Económico-Financiero año 2013
Fuente: Información Suministrada por CORPOELEC

CÓDIGO DEL ENTE: A1291
DENOMINACIÓN DEL ENTE: CORPORACIÓN ELÉCTRICA NACIONAL (CORPOELEC)
AÑO: 2013
MES: JULIO
CATEGORÍA PRESUPUESTARIA: **FORTALECIMIENTO Y DESARROLLO INSTITUCIONAL DE LA CORPORACIÓN ELÉCTRICA NACIONAL**

Ejecución Financiera Mensual de la Categoría Presupuestaria por Partida

(Expresado en Bolívares)

PARTIDA	DENOMINACIÓN	PRESUPUESTO APROBADO	PRESUPUESTO MODIFICADO	EJECUTADO EN EL MES JULIO						ACUMULADO AL MES JULIO						DISPONIBILIDAD PRESUPUESTARIA AL CIERRE DEL MES JULIO
				COMPROMISO	%	CAUSADO	%	PAGADO	%	COMPROMISO	%	CAUSADO	%	PAGADO	%	
4.01	GASTOS DE PERSONAL				0,00%		0,00%		0,00%	0,00	0,00%	0,00	0,00%	0,00	0,00%	0,00
4.02	MATERIALES, SUMINISTROS Y MERCANCIAS	72.138,00	72.138,00		0,00%		0,00%		0,00%	23.532,00	32,62%	23.532,00	32,62%	23.532,00	32,62%	48.606,00
4.03	SERVICIOS NO PERSONALES	299.365.351,50	299.365.351,50	64.125,00	0,02%	64.125	0,02%	64.125,00	0,02%	231.090,00	0,08%	231.090,00	0,08%	231.090,00	0,08%	299.134.261,50
4.04	ACTIVOS REALES	164.489.146,00	164.489.146,00		0,00%		0,00%		0,00%	634.378,50	0,39%	634.378,50	0,39%	634.378,50	0,39%	163.854.767,50
4.05	ACTIVOS FINANCIEROS				0,00%		0,00%		0,00%	0,00	0,00%	0,00	0,00%	0,00	0,00%	0,00
4.07	TRANFERENCIAS Y DONACIONES	38.391.938,00	38.391.938,00		0,00%		0,00%		0,00%	0,00	0,00%	0,00	0,00%	0,00	0,00%	38.391.938,00
4.08	OTROS GASTOS				0,00%		0,00%		0,00%	0,00	0,00%	0,00	0,00%	0,00	0,00%	0,00
4.10	SERVICIO DE LA DEUDA				0,00%		0,00%		0,00%	0,00	0,00%	0,00	0,00%	0,00	0,00%	0,00
4.11	DIMINUCION DE PASIVOS				0,00%		0,00%		0,00%	0,00	0,00%	0,00	0,00%	0,00	0,00%	0,00
4.12	DISMINUCIONES DE PATRIMONIO				0,00%		0,00%		0,00%	0,00	0,00%	0,00	0,00%	0,00	0,00%	0,00
	TOTAL	**502.318.573,50**	**502.318.573,50**	**64.125,00**	**0,01%**	**64.125**	**0,01%**	**64.125,00**	**0,01%**	**889.000,50**	**0,18%**	**889.000,50**	**0,18%**	**889.000,50**	**0,18%**	**501.429.573,00**

Cifras Estimadas al Cierre del Ejercicio Económico-Financiero año 2013
Fuente: Información Suministrada por CORPOELEC

Gobierno Bolivariano de Venezuela | Ministerio del Poder Popular para la Energía Eléctrica

1813 BICENTENARIO 2013 ADMIRABLE

CÓDIGO DEL ENTE: A1291
DENOMINACIÓN DEL ENTE: CORPORACIÓN ELÉCTRICA NACIONAL (CORPOELEC)
AÑO: 2013
MES: JULIO
CATEGORÍA PRESUPUESTARIA: **RED DE TRANSPORTE BANDA ANCHA BASADO EN LA FIBRA ÓPTICA**

Ejecución Financiera Mensual de la Categoría Presupuestaria por Partida

(Expresado en Bolívares)

PARTIDA	DENOMINACIÓN	PRESUPUESTO APROBADO	PRESUPUESTO MODIFICADO	EJECUTADO EN EL MES JULIO						ACUMULADO AL MES JULIO						DISPONIBILIDAD PRESUPUESTARIA AL CIERRE DEL MES JULIO
				COMPROMISO	%	CAUSADO	%	PAGADO	%	COMPROMISO	%	CAUSADO	%	PAGADO	%	
4.01	GASTOS DE PERSONAL				0,00%		0,00%		0,00%	0,00	0,00%	0,00	0,00%	0,00	0,00%	0,00
4.02	MATERIALES, SUMINISTROS Y MERCANCIAS	206.940.592,00	206.940.592,00		0,00%		0,00%		0,00%	0,00	0,00%	0,00	0,00%	0,00	0,00%	206.940.592,00
4.03	SERVICIOS NO PERSONALES	567.119.726,00	567.119.726,00		0,00%		0,00%		0,00%	0,00	0,00%	0,00	0,00%	0,00	0,00%	567.119.726,00
4.04	ACTIVOS REALES	517.667.126,00	517.667.126,00		0,00%		0,00%		0,00%	0,00	0,00%	0,00	0,00%	0,00	0,00%	517.667.126,00
4.05	ACTIVOS FINANCIEROS				0,00%		0,00%		0,00%	0,00	0,00%	0,00	0,00%	0,00	0,00%	0,00
4.07	TRANFERENCIAS Y DONACIONES				0,00%		0,00%		0,00%	0,00	0,00%	0,00	0,00%	0,00	0,00%	0,00
4.08	OTROS GASTOS				0,00%		0,00%		0,00%	0,00	0,00%	0,00	0,00%	0,00	0,00%	0,00
4.10	SERVICIO DE LA DEUDA				0,00%		0,00%		0,00%	0,00	0,00%	0,00	0,00%	0,00	0,00%	0,00
4.11	DIMINUCION DE PASIVOS				0,00%		0,00%		0,00%	0,00	0,00%	0,00	0,00%	0,00	0,00%	0,00
4.12	DISMINUCIONES DE PATRIMONIO				0,00%		0,00%		0,00%	0,00	0,00%	0,00	0,00%	0,00	0,00%	0,00
	TOTAL	**1.291.727.444,00**	**1.291.727.444,00**	**0,00**	**0,00%**	**0**	**0,00%**	**0,00**	**0,00%**	**0,00**	**0,00%**	**0,00**	**0,00%**	**0,00**	**0,00%**	**1.291.727.444,00**

Cifras Estimadas al Cierre del Ejercicio Económico-Financiero año 2013
Fuente: Información Suministrada por CORPOELEC

CÓDIGO DEL ENTE: A1291
DENOMINACIÓN DEL ENTE: CORPORACIÓN ELÉCTRICA NACIONAL (CORPOELEC)
AÑO: 2013
MES: JULIO
CATEGORÍA PRESUPUESTARIA: **CONSTRUCCIÓN DE LA CENTRAL HIDROELÉCTRICA TOCOMA**

Ejecución Financiera Mensual de la Categoría Presupuestaria por Partida

(Expresado en Bolívares)

PARTIDA	DENOMINACIÓN	PRESUPUESTO APROBADO	PRESUPUESTO MODIFICADO	EJECUTADO EN EL MES JULIO						ACUMULADO AL MES JULIO						DISPONIBILIDAD PRESUPUESTARIA AL CIERRE DEL MES JULIO
				COMPROMISO	%	CAUSADO	%	PAGADO	%	COMPROMISO	%	CAUSADO	%	PAGADO	%	
4.01	GASTOS DE PERSONAL				0,00%		0,00%		0,00%	0,00	0,00%	0,00	0,00%	0,00	0,00%	0,00
4.02	MATERIALES, SUMINISTROS Y MERCANCIAS	21.364.425,00	21.364.425,00		0,00%		0,00%		0,00%	5.408,14	0,03%	5.408,14	0,03%	5.408,14	0,03%	21.359.016,86
4.03	SERVICIOS NO PERSONALES	40.081.640,50	40.081.640,50	64.742,13	0,16%	64.742	0,16%	64.742,13	0,16%	152.253,25	0,38%	152.253,25	0,38%	152.253,25	0,38%	39.929.387,25
4.04	ACTIVOS REALES	733.170.816,00	2.331.827.326,17	74.223.844,84	3,18%	74.223.845	3,18%	39.223.844,84	1,68%	1.108.935.317,95	47,56%	1.108.935.317,95	47,56%	667.935.317,95	28,64%	1.222.892.008,22
4.05	ACTIVOS FINANCIEROS				0,00%		0,00%		0,00%	0,00	0,00%	0,00	0,00%	0,00	0,00%	0,00
4.07	TRANFERENCIAS Y DONACIONES				0,00%		0,00%		0,00%	0,00	0,00%	0,00	0,00%	0,00	0,00%	0,00
4.08	OTROS GASTOS	1.769.932,00	1.769.932,00		0,00%		0,00%		0,00%	0,00	0,00%	0,00	0,00%	0,00	0,00%	1.769.932,00
4.10	SERVICIO DE LA DEUDA				0,00%		0,00%		0,00%	0,00	0,00%	0,00	0,00%	0,00	0,00%	0,00
4.11	DIMINUCION DE PASIVOS				0,00%		0,00%		0,00%	0,00	0,00%	0,00	0,00%	0,00	0,00%	0,00
4.12	DISMINUCIONES DE PATRIMONIO				0,00%		0,00%		0,00%	0,00	0,00%	0,00	0,00%	0,00	0,00%	0,00
	TOTAL	**796.386.813,50**	**2.395.043.323,67**	**74.288.586,97**	**3,10%**	**74.288.587**	**3,10%**	**39.288.586,97**	**1,64%**	**1.109.092.979,34**	**46,31%**	**1.109.092.979,34**	**46,31%**	**668.092.979,34**	**27,89%**	**1.285.950.344,33**

Cifras Estimadas al Cierre del Ejercicio Económico-Financiero año 2013
Fuente: Información Suministrada por CORPOELEC

Gobierno Bolivariano de Venezuela | Ministerio del Poder Popular para la Energía Eléctrica

1813 BICENTENARIO 2013 ADMIRABLE

CÓDIGO DEL ENTE: A1291
DENOMINACIÓN DEL ENTE: CORPORACIÓN ELÉCTRICA NACIONAL (CORPOELEC)
AÑO: 2013
MES: JULIO
CATEGORÍA PRESUPUESTARIA: **PLANTA DE CICLO COMBINADO TERMOZULIA III**

Ejecución Financiera Mensual de la Categoría Presupuestaria por Partida

(Expresado en Bolívares)

PARTIDA	DENOMINACIÓN	PRESUPUESTO APROBADO	PRESUPUESTO MODIFICADO	EJECUTADO EN EL MES JULIO						ACUMULADO AL MES JULIO						DISPONIBILIDAD PRESUPUESTARIA AL CIERRE DEL MES JULIO
				COMPROMISO	%	CAUSADO	%	PAGADO	%	COMPROMISO	%	CAUSADO	%	PAGADO	%	
4.01	GASTOS DE PERSONAL				0,00%		0,00%		0,00%	0,00	0,00%	0,00	0,00%	0,00	0,00%	0,00
4.02	MATERIALES, SUMINISTROS Y MERCANCIAS				0,00%		0,00%		0,00%	0,00	0,00%	0,00	0,00%	0,00	0,00%	0,00
4.03	SERVICIOS NO PERSONALES				0,00%		0,00%		0,00%	0,00	0,00%	0,00	0,00%	0,00	0,00%	0,00
4.04	ACTIVOS REALES	1.436.358.612,00	2.042.631.071,80	51.782.912,80	2,54%	51.782.913	2,54%	36.782.912,80	1,80%	828.046.036,02	40,54%	828.046.036,02	40,54%	516.046.036,02	25,26%	1.214.585.035,78
4.05	ACTIVOS FINANCIEROS				0,00%		0,00%		0,00%	0,00	0,00%	0,00	0,00%	0,00	0,00%	0,00
4.07	TRANFERENCIAS Y DONACIONES				0,00%		0,00%		0,00%	0,00	0,00%	0,00	0,00%	0,00	0,00%	0,00
4.08	OTROS GASTOS				0,00%		0,00%		0,00%	0,00	0,00%	0,00	0,00%	0,00	0,00%	0,00
4.10	SERVICIO DE LA DEUDA				0,00%		0,00%		0,00%	0,00	0,00%	0,00	0,00%	0,00	0,00%	0,00
4.11	DIMINUCION DE PASIVOS				0,00%		0,00%		0,00%	0,00	0,00%	0,00	0,00%	0,00	0,00%	0,00
4.12	DISMINUCIONES DE PATRIMONIO				0,00%		0,00%		0,00%	0,00	0,00%	0,00	0,00%	0,00	0,00%	0,00
	TOTAL	**1.436.358.612,00**	**2.042.631.071,80**	**51.782.912,80**	**2,54%**	**51.782.913**	**2,54%**	**36.782.912,80**	**1,80%**	**828.046.036,02**	**40,54%**	**828.046.036,02**	**40,54%**	**516.046.036,02**	**25,26%**	**1.214.585.035,78**

Cifras Estimadas al Cierre del Ejercicio Económico-Financiero año 2013
Fuente: Información Suministrada por CORPOELEC

CÓDIGO DEL ENTE: A1291
DENOMINACIÓN DEL ENTE: CORPORACIÓN ELÉCTRICA NACIONAL (CORPOELEC)
AÑO: 2013
MES: JULIO
CATEGORÍA PRESUPUESTARIA: **MODERNIZACIÓN DE LAS UNIDADES 1 A 6 DE LA CASA DE MÁQUINAS 1 DE LA CENTRAL HIDROELÉCTRICA SIMÓN BOLÍVAR (GURI)**

Ejecución Financiera Mensual de la Categoría Presupuestaria por Partida

(Expresado en Bolívares)

PARTIDA	DENOMINACIÓN	PRESUPUESTO APROBADO	PRESUPUESTO MODIFICADO	EJECUTADO EN EL MES JULIO						ACUMULADO AL MES JULIO						DISPONIBILIDAD PRESUPUESTARIA AL CIERRE DEL MES JULIO
				COMPROMISO	%	CAUSADO	%	PAGADO	%	COMPROMISO	%	CAUSADO	%	PAGADO	%	
4.01	GASTOS DE PERSONAL				0,00%		0,00%		0,00%	0,00	0,00%	0,00	0,00%	0,00	0,00%	0,00
4.02	MATERIALES, SUMINISTROS Y MERCANCIAS				0,00%		0,00%		0,00%	0,00	0,00%	0,00	0,00%	0,00	0,00%	0,00
4.03	SERVICIOS NO PERSONALES				0,00%		0,00%		0,00%	0,00	0,00%	0,00	0,00%	0,00	0,00%	0,00
4.04	ACTIVOS REALES	1.317.562.999,00	1.317.562.999,00		0,00%		0,00%		0,00%	0,00	0,00%	0,00	0,00%	0,00	0,00%	1.317.562.999,00
4.05	ACTIVOS FINANCIEROS				0,00%		0,00%		0,00%	0,00	0,00%	0,00	0,00%	0,00	0,00%	0,00
4.07	TRANFERENCIAS Y DONACIONES				0,00%		0,00%		0,00%	0,00	0,00%	0,00	0,00%	0,00	0,00%	0,00
4.08	OTROS GASTOS				0,00%		0,00%		0,00%	0,00	0,00%	0,00	0,00%	0,00	0,00%	0,00
4.10	SERVICIO DE LA DEUDA				0,00%		0,00%		0,00%	0,00	0,00%	0,00	0,00%	0,00	0,00%	0,00
4.11	DIMINUCION DE PASIVOS				0,00%		0,00%		0,00%	0,00	0,00%	0,00	0,00%	0,00	0,00%	0,00
4.12	DISMINUCIONES DE PATRIMONIO				0,00%		0,00%		0,00%	0,00	0,00%	0,00	0,00%	0,00	0,00%	0,00
	TOTAL	**1.317.562.999,00**	**1.317.562.999,00**	**0,00**	**0,00%**	**0**	**0,00%**	**0,00**	**0,00%**	**0,00**	**0,00%**	**0,00**	**0,00%**	**0,00**	**0,00%**	**1.317.562.999,00**

Cifras Estimadas al Cierre del Ejercicio Económico-Financiero año 2013
Fuente: Información Suministrada por CORPOELEC

Gobierno Bolivariano de Venezuela | Ministerio del Poder Popular para la Energía Eléctrica

1813 BICENTENARIO 2013 ADMIRABLE

CÓDIGO DEL ENTE: A1291
DENOMINACIÓN DEL ENTE: CORPORACIÓN ELÉCTRICA NACIONAL (CORPOELEC)
AÑO: 2013
MES: JULIO
CATEGORÍA PRESUPUESTARIA: **II DESARROLLO DEL COMPLEJO HIDROELÉCTRICO URIBANTE CAPARO (PRESA LAS CUEVAS - CENTRAL LAS COLORADAS)**

Ejecución Financiera Mensual de la Categoría Presupuestaria por Partida

(Expresado en Bolívares)

PARTIDA	DENOMINACIÓN	PRESUPUESTO APROBADO	PRESUPUESTO MODIFICADO	EJECUTADO EN EL MES JULIO						ACUMULADO AL MES JULIO						DISPONIBILIDAD PRESUPUESTARIA AL CIERRE DEL MES JULIO
				COMPROMISO	%	CAUSADO	%	PAGADO	%	COMPROMISO	%	CAUSADO	%	PAGADO	%	
4.01	GASTOS DE PERSONAL				0,00%		0,00%		0,00%	0,00	0,00%	0,00	0,00%	0,00	0,00%	0,00
4.02	MATERIALES, SUMINISTROS Y MERCANCIAS				0,00%		0,00%		0,00%	0,00	0,00%	0,00	0,00%	0,00	0,00%	0,00
4.03	SERVICIOS NO PERSONALES	923.296.000,00	923.296.000,00		0,00%		0,00%		0,00%	0,00	0,00%	0,00	0,00%	0,00	0,00%	923.296.000,00
4.04	ACTIVOS REALES	453.297.219,00	453.297.219,00		0,00%		0,00%		0,00%	0,00	0,00%	0,00	0,00%	0,00	0,00%	453.297.219,00
4.05	ACTIVOS FINANCIEROS				0,00%		0,00%		0,00%	0,00	0,00%	0,00	0,00%	0,00	0,00%	0,00
4.07	TRANFERENCIAS Y DONACIONES				0,00%		0,00%		0,00%	0,00	0,00%	0,00	0,00%	0,00	0,00%	0,00
4.08	OTROS GASTOS				0,00%		0,00%		0,00%	0,00	0,00%	0,00	0,00%	0,00	0,00%	0,00
4.10	SERVICIO DE LA DEUDA				0,00%		0,00%		0,00%	0,00	0,00%	0,00	0,00%	0,00	0,00%	0,00
4.11	DIMINUCION DE PASIVOS				0,00%		0,00%		0,00%	0,00	0,00%	0,00	0,00%	0,00	0,00%	0,00
4.12	DISMINUCIONES DE PATRIMONIO				0,00%		0,00%		0,00%	0,00	0,00%	0,00	0,00%	0,00	0,00%	0,00
	TOTAL	**1.376.593.219,00**	**1.376.593.219,00**	**0,00**	**0,00%**	**0**	**0,00%**	**0,00**	**0,00%**	**0,00**	**0,00%**	**0,00**	**0,00%**	**0,00**	**0,00%**	**1.376.593.219,00**

Cifras Estimadas al Cierre del Ejercicio Económico-Financiero año 2013
Fuente: Información Suministrada por CORPOELEC

CÓDIGO DEL ENTE: A1291
DENOMINACIÓN DEL ENTE: CORPORACIÓN ELÉCTRICA NACIONAL (CORPOELEC)
AÑO: 2013
MES: JULIO
CATEGORÍA PRESUPUESTARIA: **CONSTRUCCIÓN DE LA PLANTA DE GENERACIÓN TERMOELÉCTRICA ANTONIO JOSÉ DE SUCRE (PLANTA CUMANÃ) 1000 MW**

Ejecución Financiera Mensual de la Categoría Presupuestaria por Partida

(Expresado en Bolívares)

PARTIDA	DENOMINACIÓN	PRESUPUESTO APROBADO	PRESUPUESTO MODIFICADO	EJECUTADO EN EL MES JULIO						ACUMULADO AL MES JULIO						DISPONIBILIDAD PRESUPUESTARIA AL CIERRE DEL MES JULIO
				COMPROMISO	%	CAUSADO	%	PAGADO	%	COMPROMISO	%	CAUSADO	%	PAGADO	%	
4.01	GASTOS DE PERSONAL				0,00%		0,00%		0,00%	0,00	0,00%	0,00	0,00%	0,00	0,00%	0,00
4.02	MATERIALES, SUMINISTROS Y MERCANCIAS				0,00%		0,00%		0,00%	0,00	0,00%	0,00	0,00%	0,00	0,00%	0,00
4.03	SERVICIOS NO PERSONALES				0,00%		0,00%		0,00%	0,00	0,00%	0,00	0,00%	0,00	0,00%	0,00
4.04	ACTIVOS REALES	779.491.821,00	779.491.821,00		0,00%		0,00%		0,00%	0,00	0,00%	0,00	0,00%	0,00	0,00%	779.491.821,00
4.05	ACTIVOS FINANCIEROS				0,00%		0,00%		0,00%	0,00	0,00%	0,00	0,00%	0,00	0,00%	0,00
4.07	TRANFERENCIAS Y DONACIONES				0,00%		0,00%		0,00%	0,00	0,00%	0,00	0,00%	0,00	0,00%	0,00
4.08	OTROS GASTOS				0,00%		0,00%		0,00%	0,00	0,00%	0,00	0,00%	0,00	0,00%	0,00
4.10	SERVICIO DE LA DEUDA				0,00%		0,00%		0,00%	0,00	0,00%	0,00	0,00%	0,00	0,00%	0,00
4.11	DIMINUCION DE PASIVOS				0,00%		0,00%		0,00%	0,00	0,00%	0,00	0,00%	0,00	0,00%	0,00
4.12	DISMINUCIONES DE PATRIMONIO				0,00%		0,00%		0,00%	0,00	0,00%	0,00	0,00%	0,00	0,00%	0,00
	TOTAL	**779.491.821,00**	**779.491.821,00**	**0,00**	**0,00%**	**0**	**0,00%**	**0,00**	**0,00%**	**0,00**	**0,00%**	**0,00**	**0,00%**	**0,00**	**0,00%**	**779.491.821,00**

Cifras Estimadas al Cierre del Ejercicio Económico-Financiero año 2013
Fuente: Información Suministrada por CORPOELEC

Gobierno Bolivariano de Venezuela | Ministerio del Poder Popular para la Energía Eléctrica

1813 BICENTENARIO 2013 ADMIRABLE

CÓDIGO DEL ENTE: A1291
DENOMINACIÓN DEL ENTE: CORPORACIÓN ELÉCTRICA NACIONAL (CORPOELEC)
AÑO: 2013
MES: JULIO
CATEGORÍA PRESUPUESTARIA: **REHABILITACIÓN DE LA CENTRAL HIDROELÉCTRICA ANTONIO JOSÉ DE SUCRE (MACAGUA)**

Ejecución Financiera Mensual de la Categoría Presupuestaria por Partida

(Expresado en Bolívares)

PARTIDA	DENOMINACIÓN	PRESUPUESTO APROBADO	PRESUPUESTO MODIFICADO	EJECUTADO EN EL MES JULIO						ACUMULADO AL MES JULIO						DISPONIBILIDAD PRESUPUESTARIA AL CIERRE DEL MES JULIO
				COMPROMISO	%	CAUSADO	%	PAGADO	%	COMPROMISO	%	CAUSADO	%	PAGADO	%	
4.01	GASTOS DE PERSONAL				0,00%		0,00%		0,00%	0,00	0,00%	0,00	0,00%	0,00	0,00%	0,00
4.02	MATERIALES, SUMINISTROS Y MERCANCIAS	44.962.106,00	5.050.000,00		0,00%		0,00%		0,00%	0,00	0,00%	0,00	0,00%	0,00	0,00%	5.050.000,00
4.03	SERVICIOS NO PERSONALES	128.457.640,00	0,00		0,00%		0,00%		0,00%	0,00	0,00%	0,00	0,00%	0,00	0,00%	0,00
4.04	ACTIVOS REALES	414.528.841,00	0,00		0,00%		0,00%		0,00%	0,00	0,00%	0,00	0,00%	0,00	0,00%	0,00
4.05	ACTIVOS FINANCIEROS				0,00%		0,00%		0,00%	0,00	0,00%	0,00	0,00%	0,00	0,00%	0,00
4.07	TRANFERENCIAS Y DONACIONES				0,00%		0,00%		0,00%	0,00	0,00%	0,00	0,00%	0,00	0,00%	0,00
4.08	OTROS GASTOS				0,00%		0,00%		0,00%	0,00	0,00%	0,00	0,00%	0,00	0,00%	0,00
4.10	SERVICIO DE LA DEUDA				0,00%		0,00%		0,00%	0,00	0,00%	0,00	0,00%	0,00	0,00%	0,00
4.11	DIMINUCION DE PASIVOS				0,00%		0,00%		0,00%	0,00	0,00%	0,00	0,00%	0,00	0,00%	0,00
4.12	DISMINUCIONES DE PATRIMONIO				0,00%		0,00%		0,00%	0,00	0,00%	0,00	0,00%	0,00	0,00%	0,00
	TOTAL	**587.948.587,00**	**5.050.000,00**	**0,00**	**0,00%**	**0**	**0,00%**	**0,00**	**0,00%**	**0,00**	**0,00%**	**0,00**	**0,00%**	**0,00**	**0,00%**	**5.050.000,00**

Cifras Estimadas al Cierre del Ejercicio Económico-Financiero año 2013
Fuente: Información Suministrada por CORPOELEC

CÓDIGO DEL ENTE: A1291
DENOMINACIÓN DEL ENTE: CORPORACIÓN ELÉCTRICA NACIONAL (CORPOELEC)
AÑO: 2013
MES: JULIO
CATEGORÍA PRESUPUESTARIA: **CONSTRUCCIÓN DE SUBESTACIONES ENCAPSULADAS EN SF6 EN LA ZONA URBANA DE MARACAIBO**

Ejecución Financiera Mensual de la Categoría Presupuestaria por Partida

(Expresado en Bolívares)

PARTIDA	DENOMINACIÓN	PRESUPUESTO APROBADO	PRESUPUESTO MODIFICADO	EJECUTADO EN EL MES JULIO						ACUMULADO AL MES JULIO						DISPONIBILIDAD PRESUPUESTARIA AL CIERRE DEL MES JULIO
				COMPROMISO	%	CAUSADO	%	PAGADO	%	COMPROMISO	%	CAUSADO	%	PAGADO	%	
4.01	GASTOS DE PERSONAL				0,00%		0,00%		0,00%	0,00	0,00%	0,00	0,00%	0,00	0,00%	0,00
4.02	MATERIALES, SUMINISTROS Y MERCANCIAS				0,00%		0,00%		0,00%	0,00	0,00%	0,00	0,00%	0,00	0,00%	0,00
4.03	SERVICIOS NO PERSONALES				0,00%		0,00%		0,00%	0,00	0,00%	0,00	0,00%	0,00	0,00%	0,00
4.04	ACTIVOS REALES	253.394.530,00	253.394.530,00	11.586.435,31	4,57%	11.586.435	4,57%	11.586.435,31	4,57%	74.781.064,06	29,51%	74.781.064,06	29,51%	74.781.064,06	29,51%	178.613.465,94
4.05	ACTIVOS FINANCIEROS				0,00%		0,00%		0,00%	0,00	0,00%	0,00	0,00%	0,00	0,00%	0,00
4.07	TRANFERENCIAS Y DONACIONES				0,00%		0,00%		0,00%	0,00	0,00%	0,00	0,00%	0,00	0,00%	0,00
4.08	OTROS GASTOS				0,00%		0,00%		0,00%	0,00	0,00%	0,00	0,00%	0,00	0,00%	0,00
4.10	SERVICIO DE LA DEUDA				0,00%		0,00%		0,00%	0,00	0,00%	0,00	0,00%	0,00	0,00%	0,00
4.11	DIMINUCION DE PASIVOS				0,00%		0,00%		0,00%	0,00	0,00%	0,00	0,00%	0,00	0,00%	0,00
4.12	DISMINUCIONES DE PATRIMONIO				0,00%		0,00%		0,00%	0,00	0,00%	0,00	0,00%	0,00	0,00%	0,00
	TOTAL	**253.394.530,00**	**253.394.530,00**	**11.586.435,31**	**4,57%**	**11.586.435**	**4,57%**	**11.586.435,31**	**4,57%**	**74.781.064,06**	**29,51%**	**74.781.064,06**	**29,51%**	**74.781.064,06**	**29,51%**	**178.613.465,94**

Cifras Estimadas al Cierre del Ejercicio Económico-Financiero año 2013
Fuente: Información Suministrada por CORPOELEC

Gobierno Bolivariano de Venezuela | Ministerio del Poder Popular para la Energía Eléctrica

CÓDIGO DEL ENTE: A1291
DENOMINACIÓN DEL ENTE: CORPORACIÓN ELÉCTRICA NACIONAL (CORPOELEC)
AÑO: 2013
MES: JULIO
CATEGORÍA PRESUPUESTARIA: **SISTEMA DE TRANSMISIÓN EN 400 KV ASOCIADO A LAS SUBESTACIONES BUENA VISTA Y EL VENADO**

Ejecución Financiera Mensual de la Categoría Presupuestaria por Partida

(Expresado en Bolívares)

PARTIDA	DENOMINACIÓN	PRESUPUESTO APROBADO	PRESUPUESTO MODIFICADO	EJECUTADO EN EL MES JULIO						ACUMULADO AL MES JULIO						DISPONIBILIDAD PRESUPUESTARIA AL CIERRE DEL MES JULIO
				COMPROMISO	%	CAUSADO	%	PAGADO	%	COMPROMISO	%	CAUSADO	%	PAGADO	%	
4.01	GASTOS DE PERSONAL				0,00%		0,00%		0,00%	0,00	0,00%	0,00	0,00%	0,00	0,00%	0,00
4.02	MATERIALES, SUMINISTROS Y MERCANCIAS				0,00%		0,00%		0,00%	0,00	0,00%	0,00	0,00%	0,00	0,00%	0,00
4.03	SERVICIOS NO PERSONALES				0,00%		0,00%		0,00%	0,00	0,00%	0,00	0,00%	0,00	0,00%	0,00
4.04	ACTIVOS REALES	301.000.000,00	301.000.000,00		0,00%		0,00%		0,00%	0,00	0,00%	0,00	0,00%	0,00	0,00%	301.000.000,00
4.05	ACTIVOS FINANCIEROS				0,00%		0,00%		0,00%	0,00	0,00%	0,00	0,00%	0,00	0,00%	0,00
4.07	TRANFERENCIAS Y DONACIONES				**0,00%**		**0,00%**		**0,00%**	**0,00**	**0,00%**	**0,00**	**0,00%**	**0,00**	**0,00%**	**0,00**
4.08	OTROS GASTOS				0,00%		0,00%		0,00%	0,00	0,00%	0,00	0,00%	0,00	0,00%	0,00
4.10	SERVICIO DE LA DEUDA				0,00%		0,00%		0,00%	0,00	0,00%	0,00	0,00%	0,00	0,00%	0,00
4.11	DIMINUCION DE PASIVOS				0,00%		0,00%		0,00%	0,00	0,00%	0,00	0,00%	0,00	0,00%	0,00
4.12	DISMINUCIONES DE PATRIMONIO				0,00%		0,00%		0,00%	0,00	0,00%	0,00	0,00%	0,00	0,00%	0,00
	TOTAL	**301.000.000,00**	**301.000.000,00**	**0,00**	**0,00%**	**0**	**0,00%**	**0,00**	**0,00%**	**0,00**	**0,00%**	**0,00**	**0,00%**	**0,00**	**0,00%**	**301.000.000,00**

Cifras Estimadas al Cierre del Ejercicio Económico-Financiero año 2013
Fuente: Información Suministrada por CORPOELEC

CÓDIGO DEL ENTE: A1291
DENOMINACIÓN DEL ENTE: CORPORACIÓN ELÉCTRICA NACIONAL (CORPOELEC)
AÑO: 2013
MES: JULIO

CATEGORÍA PRESUPUESTARIA: **PLAN NACIONAL DE RESPALDO AL SISTEMA DE TRANSFORMADORES DE POTENCIA Y SISTEMA CONTROL DE LA DEMANDA**

Ejecución Financiera Mensual de la Categoría Presupuestaria por Partida

(Expresado en Bolívares)

PARTIDA	DENOMINACIÓN	PRESUPUESTO APROBADO	PRESUPUESTO MODIFICADO	EJECUTADO EN EL MES JULIO						ACUMULADO AL MES JULIO						DISPONIBILIDAD PRESUPUESTARIA AL CIERRE DEL MES JULIO
				COMPROMISO	%	CAUSADO	%	PAGADO	%	COMPROMISO	%	CAUSADO	%	PAGADO	%	
4.01	GASTOS DE PERSONAL				0,00%		0,00%		0,00%	0,00	0,00%	0,00	0,00%	0,00	0,00%	0,00
4.02	MATERIALES, SUMINISTROS Y MERCANCIAS				0,00%		0,00%		0,00%	0,00	0,00%	0,00	0,00%	0,00	0,00%	0,00
4.03	SERVICIOS NO PERSONALES				0,00%		0,00%		0,00%	0,00	0,00%	0,00	0,00%	0,00	0,00%	0,00
4.04	ACTIVOS REALES	731.000.000,00	1.042.253.030,90	13.407.229,95	1,29%	13.407.230	1,29%	13.407.229,95	1,29%	254.085.308,08	24,38%	254.085.308,08	24,38%	254.085.308,08	24,38%	788.167.722,82
4.05	ACTIVOS FINANCIEROS				0,00%		0,00%		0,00%	0,00	0,00%	0,00	0,00%	0,00	0,00%	0,00
4.07	TRANFERENCIAS Y DONACIONES				0,00%		0,00%		0,00%	0,00	0,00%	0,00	0,00%	0,00	0,00%	0,00
4.08	OTROS GASTOS				0,00%		0,00%		0,00%	0,00	0,00%	0,00	0,00%	0,00	0,00%	0,00
4.10	SERVICIO DE LA DEUDA				0,00%		0,00%		0,00%	0,00	0,00%	0,00	0,00%	0,00	0,00%	0,00
4.11	DIMINUCION DE PASIVOS				0,00%		0,00%		0,00%	0,00	0,00%	0,00	0,00%	0,00	0,00%	0,00
4.12	DISMINUCIONES DE PATRIMONIO				0,00%		0,00%		0,00%	0,00	0,00%	0,00	0,00%	0,00	0,00%	0,00
	TOTAL	**731.000.000,00**	**1.042.253.030,90**	**13.407.229,95**	**1,29%**	**13.407.230**	**1,29%**	**13.407.229,95**	**1,29%**	**254.085.308,08**	**24,38%**	**254.085.308,08**	**24,38%**	**254.085.308,08**	**24,38%**	**788.167.722,82**

Cifras Estimadas al Cierre del Ejercicio Económico-Financiero año 2013
Fuente: Información Suministrada por CORPOELEC

Gobierno Bolivariano de Venezuela | Ministerio del Poder Popular para la Energía Eléctrica

1813 BICENTENARIO 2013 ADMIRABLE

CODIGO DEL ENTE: A1291
DENOMINACIÓN DEL ENTE: CORPORACIÓN ELÉCTRICA NACIONAL (CORPOELEC)
AÑO: 2013
MES: JULIO
CATEGORÍA PRESUPUESTARIA: **CONSOLIDADA PROYECTOS**

Ejecución Financiera Consolidada Mensual del Proyecto por Partida

(Expresado en Bolívares)

PARTIDA	DENOMINACIÓN	PRESUPUESTO APROBADO	PRESUPUESTO MODIFICADO	EJECUTADO EN EL MES JULIO						ACUMULADO AL MES JULIO						DISPONIBILIDAD PRESUPUESTARIA AL CIERRE DEL MES JULIO
				COMPROMISO	%	CAUSADO	%	PAGADO	%	COMPROMISO	%	CAUSADO	%	PAGADO	%	
4.01	GASTOS DE PERSONAL	14.327.154.563,00	14.327.154.537,00	1.038.093.605,64	7,25%	1.038.093.606	7,25%	662.093.605,64	4,62%	6.744.034.431,65	47,07%	6.744.034.431,65	47,07%	4.891.980.131,65	34,14%	7.583.120.105,35
4.02	MATERIALES, SUMINISTRO Y MERCANCIAS	12.012.512.987,55	14.703.438.635,97	164.133.396,76	1,12%	164.133.397	1,12%	164.133.396,76	1,12%	796.344.490,11	5,42%	796.344.490,11	5,42%	771.344.490,11	5,25%	13.907.094.145,86
4.03	SERVICIOS NO PERSONALES	15.088.749.696,50	13.648.243.291,56	164.694.100,10	1,21%	164.694.100	1,21%	103.694.100,10	0,76%	748.031.587,60	5,48%	748.031.587,60	5,48%	687.031.587,60	5,03%	12.900.211.703,96
4.04	ACTIVOS REALES	15.344.977.177,00	27.879.928.156,86	640.589.541,68	2,30%	640.589.542	2,30%	360.589.541,68	1,29%	4.060.162.705,27	14,56%	4.060.162.705,27	14,56%	2.688.162.705,27	9,64%	23.819.765.451,59
4.05	ACTIVOS FINANCIEROS	0,00	0,00	0,00	0,00%	0	0,00%	0,00	0,00%	0,00	0,00%	0,00	0,00%	0,00	0,00%	0,00
4.07	TRANFERENCIAS Y DONACIONES	288.925.309,00	288.925.309,00	0,00	0,00%	0	0,00%	0,00	0,00%	7.586.050,82	2,63%	7.586.050,82	2,63%	7.586.050,82	2,63%	281.339.258,18
4.08	OTROS GASTOS	607.053.997,00	724.497.173,64	0,00	0,00%	0	0,00%	0,00	0,00%	6.153.636,94	0,85%	6.153.636,94	0,85%	6.153.636,94	0,85%	718.343.536,70
4.10	SERVICIO DE LA DEUDA	0,00	0,00	0,00	0,00%	0	0,00%	0,00	0,00%	0,00	0,00%	0,00	0,00%	0,00	0,00%	0,00
4.11	DIMINUCION DE PASIVOS	0,00	0,00	0,00	0,00%	0	0,00%	0,00	0,00%	0,00	0,00%	0,00	0,00%	0,00	0,00%	0,00
4.12	DISMINUCIONES DE PATRIMONIO	0,00	0,00	0,00	0,00%	0	0,00%	0,00	0,00%	0,00	0,00%	0,00	0,00%	0,00	0,00%	0,00
	TOTAL	**57.669.373.730,05**	**71.572.187.104,04**	**2.007.510.644,18**	**2,80%**	**2.007.510.644**	**2,80%**	**1.290.510.644,18**	**1,80%**	**12.362.312.902,39**	**17,27%**	**12.362.312.902,39**	**17,27%**	**9.052.258.602,39**	**12,65%**	**59.209.874.201,65**

Cifras Estimadas al Cierre del Ejercicio Económico-Financiero año 2013
Fuente: Información Suministrada por CORPOELEC

CÓDIGO DEL ENTE: A1291
DENOMINACIÓN DEL ENTE: CORPORACIÓN ELÉCTRICA NACIONAL (CORPOELEC)
AÑO: 2013
MES: JULIO
CATEGORÍA PRESUPUESTARIA: **DIRECCIÓN Y COORDINACIÓN DE LOS GASTOS DE LOS TRABAJADORES**

Ejecución Financiera Mensual de la Categoría Presupuestaria por Partida

(Expresado en Bolívares)

PARTIDA	DENOMINACIÓN	PRESUPUESTO APROBADO	PRESUPUESTO MODIFICADO	EJECUTADO EN EL MES JULIO						ACUMULADO AL MES JULIO						DISPONIBILIDAD PRESUPUESTARIA AL CIERRE DEL MES JULIO
				COMPROMISO	%	CAUSADO	%	PAGADO	%	COMPROMISO	%	CAUSADO	%	PAGADO	%	
4.01	GASTOS DE PERSONAL	5.747.836.350,00	5.772.924.757,00	418.285.171,13	7,25%	418.285.171	7,25%	260.285.171,13	4,51%	2.717.413.517,48	47,07%	2.717.413.517,48	47,07%	1.620.413.517,48	28,07%	3.055.511.239,52
4.02	MATERIALES, SUMINISTRO Y MERCANCIAS				0,00%		0,00%		0,00%	0,00	0,00%	0,00	0,00%	0,00	0,00%	0,00
4.03	SERVICIOS NO PERSONALES	200.000.000,00	150.000.000,00		0,00%		0,00%		0,00%	0,00	0,00%	0,00	0,00%	0,00	0,00%	150.000.000,00
4.04	ACTIVOS REALES				0,00%		0,00%		0,00%	0,00	0,00%	0,00	0,00%	0,00	0,00%	0,00
4.05	ACTIVOS FINANCIEROS				0,00%		0,00%		0,00%	0,00	0,00%	0,00	0,00%	0,00	0,00%	0,00
4.07	TRANFERENCIAS Y DONACIONES				**0,00%**		**0,00%**		**0,00%**	**0,00**	**0,00%**	**0,00**	**0,00%**	**0,00**	**0,00%**	**0,00**
4.08	OTROS GASTOS				0,00%		0,00%		0,00%	0,00	0,00%	0,00	0,00%	0,00	0,00%	0,00
4.10	SERVICIO DE LA DEUDA				0,00%		0,00%		0,00%	0,00	0,00%	0,00	0,00%	0,00	0,00%	0,00
4.11	DIMINUCION DE PASIVOS				0,00%		0,00%		0,00%	0,00	0,00%	0,00	0,00%	0,00	0,00%	0,00
4.12	DISMINUCIONES DE PATRIMONIO				0,00%		0,00%		0,00%	0,00	0,00%	0,00	0,00%	0,00	0,00%	0,00
	TOTAL	**5.947.836.350,00**	**5.922.924.757,00**	**418.285.171,13**	**7,06%**	**418.285.171**	**7,06%**	**260.285.171,13**	**4,39%**	**2.717.413.517,48**	**45,88%**	**2.717.413.517,48**	**45,88%**	**1.620.413.517,48**	**27,36%**	**3.205.511.239,52**

Cifras Estimadas al Cierre del Ejercicio Económico-Financiero año 2013
Fuente: Información Suministrada por CORPOELEC

Gobierno Bolivariano de Venezuela | Ministerio del Poder Popular para la Energía Eléctrica

CODIGO DEL ENTE: A1291
DENOMINACIÓN DEL ENTE: CORPORACIÓN ELÉCTRICA NACIONAL (CORPOELEC)
AÑO: 2013
MES: JULIO
CATEGORÍA PRESUPUESTARIA: **GESTIÓN ADMINISTRATIVA**

Ejecución Financiera Mensual de la Categoría Presupuestaria por Partida

(Expresado en Bolívares)

PARTIDA	DENOMINACIÓN	PRESUPUESTO APROBADO	PRESUPUESTO MODIFICADO	EJECUTADO EN EL MES JULIO						ACUMULADO AL MES JULIO						DISPONIBILIDAD PRESUPUESTARIA AL CIERRE DEL MES JULIO
				COMPROMISO	%	CAUSADO	%	PAGADO	%	COMPROMISO	%	CAUSADO	%	PAGADO	%	
4.01	GASTOS DE PERSONAL	24.238.407,00	0,00		0,00%		0,00%		0,00%	0,00	0,00%	0,00	0,00%	0,00	0,00%	0,00
4.02	MATERIALES, SUMINISTRO Y MERCANCIAS	36.608.486,00	40.195.974,00		0,00%		0,00%		0,00%	3.792.108,18	9,43%	3.792.108,18	9,43%	3.792.108,18	9,43%	36.403.865,82
4.03	SERVICIOS NO PERSONALES	3.555.160.382,97	3.571.109.715,97	93.832.920,21	2,63%	93.832.920	2,63%	65.832.920,21	1,84%	432.704.538,44	12,12%	432.704.538,44	12,12%	343.204.538,44	9,61%	3.138.405.177,53
4.04	ACTIVOS REALES	5.521.999,00	5.521.999,00		0,00%		0,00%		0,00%	0,00	0,00%	0,00	0,00%	0,00	0,00%	5.521.999,00
4.05	ACTIVOS FINANCIEROS	2.629.382.228,84	2.171.403.757,34		0,00%		0,00%		0,00%	1.126.521.996,73	51,88%	1.126.521.996,73	51,88%	1.126.521.996,73	51,88%	1.044.881.760,60
4.07	TRANFERENCIAS Y DONACIONES	66.110.276,00	108.368.796,00		0,00%		0,00%		0,00%	0,00	0,00%	0,00	0,00%	0,00	0,00%	108.368.796,00
4.08	OTROS GASTOS	2.919.741.840,00	3.335.884.816,26	253.689.690,68	7,60%	253.689.691	7,60%		0,00%	1.473.796.827,25	44,18%	1.473.796.827,25	44,18%	0,00	0,00%	1.862.087.989,01
4.10	SERVICIO DE LA DEUDA	1.092.436.383,58	1.092.331.543,95	108.244.122,71	9,91%	108.244.123	9,91%	108.244.122,71	9,91%	618.854.198,40	56,65%	618.854.198,40	56,65%	618.854.198,40	56,65%	473.477.345,55
4.11	DIMINUCION DE PASIVOS	1.390.125.415,99	1.390.020.576,37		0,00%		0,00%		0,00%	0,00	0,00%	0,00	0,00%	0,00	0,00%	1.390.020.576,37
4.12	DISMINUCIONES DE PATRIMONIO				0,00%		0,00%		0,00%	0,00	0,00%	0,00	0,00%	0,00	0,00%	0,00
	TOTAL	**11.719.325.419,38**	**11.714.837.178,89**	**455.766.733,60**	**3,89%**	**455.766.734**	**3,89%**	**174.077.042,92**	**1,49%**	**3.655.669.669,00**	**31,21%**	**3.655.669.669,00**	**31,21%**	**2.092.372.841,75**	**17,86%**	**8.059.167.509,88**

Cifras Estimadas al Cierre del Ejercicio Económico-Financiero año 2013
Fuente: Información Suministrada por CORPOELEC

CODIGO DEL ENTE: A1291
DENOMINACIÓN DEL ENTE: CORPORACIÓN ELÉCTRICA NACIONAL (CORPOELEC)
AÑO: 2013
MES: JULIO
CATEGORÍA PRESUPUESTARIA: **Previsión y Protección Social**

Ejecución Financiera Mensual de la Categoría Presupuestaria por Partida

(Expresado en Bolívares)

PARTIDA	DENOMINACIÓN	PRESUPUESTO APROBADO	PRESUPUESTO MODIFICADO	EJECUTADO EN EL MES JULIO						ACUMULADO AL MES JULIO						DISPONIBILIDAD PRESUPUESTARIA AL CIERRE DEL MES JULIO
				COMPROMISO	%	CAUSADO	%	PAGADO	%	COMPROMISO	%	CAUSADO	%	PAGADO	%	
4.01	GASTOS DE PERSONAL				0,00%		0,00%		0,00%	0,00	0,00%	0,00	0,00%	0,00	0,00%	0,00
4.02	MATERIALES, SUMINISTRO Y MERCANCIAS				0,00%		0,00%		0,00%	0,00	0,00%	0,00	0,00%	0,00	0,00%	0,00
4.03	SERVICIOS NO PERSONALES				0,00%		0,00%		0,00%	0,00	0,00%	0,00	0,00%	0,00	0,00%	0,00
4.04	ACTIVOS REALES				0,00%		0,00%		0,00%	0,00	0,00%	0,00	0,00%	0,00	0,00%	0,00
4.05	ACTIVOS FINANCIEROS				0,00%		0,00%		0,00%	0,00	0,00%	0,00	0,00%	0,00	0,00%	0,00
4.07	TRANFERENCIAS Y DONACIONES	8.002.979.339,00	8.002.979.339,00	228.767.191,44	2,86%	228.767.191	2,86%	228.767.191,44	2,86%	904.656.368,01	11,30%	904.656.368,01	11,30%	904.656.368,01	11,30%	7.098.322.970,99
4.08	OTROS GASTOS				0,00%		0,00%		0,00%	0,00	0,00%	0,00	0,00%	0,00	0,00%	0,00
4.10	SERVICIO DE LA DEUDA				0,00%		0,00%		0,00%	0,00	0,00%	0,00	0,00%	0,00	0,00%	0,00
4.11	DIMINUCION DE PASIVOS				0,00%		0,00%		0,00%	0,00	0,00%	0,00	0,00%	0,00	0,00%	0,00
4.12	DISMINUCIONES DE PATRIMONIO				0,00%		0,00%		0,00%	0,00	0,00%	0,00	0,00%	0,00	0,00%	0,00
	TOTAL	**8.002.979.339,00**	**8.002.979.339,00**	**228.767.191,44**	**2,86%**	**228.767.191**	**2,86%**	**228.767.191,44**	**2,86%**	**904.656.368,01**	**11,30%**	**904.656.368,01**	**11,30%**	**904.656.368,01**	**11,30%**	**7.098.322.970,99**

Cifras Estimadas al Cierre del Ejercicio Económico-Financiero año 2013
Fuente: Información Suministrada por CORPOELEC

Gobierno Bolivariano de Venezuela | Ministerio del Poder Popular para la Energía Eléctrica

1813 2013 BICENTENARIO ADMIRABLE

CÓDIGO DEL ENTE: A1291
DENOMINACIÓN DEL ENTE: CORPORACIÓN ELÉCTRICA NACIONAL (CORPOELEC)
AÑO: 2013
MES: JULIO
CATEGORÍA PRESUPUESTARIA: **CONSOLIDADO ACCIÓN CENTRALIZADA**

Ejecución Financiera Consolidada Mensual de la Acción Centralizada por Partida

(Expresado en Bolívares)

PARTIDA	DENOMINACIÓN	PRESUPUESTO APROBADO	PRESUPUESTO MODIFICADO	EJECUTADO EN EL MES JULIO						ACUMULADO AL MES JULIO						DISPONIBILIDAD PRESUPUESTARIA AL CIERRE DEL MES JULIO
				COMPROMISO	%	CAUSADO	%	PAGADO	%	COMPROMISO	%	CAUSADO	%	PAGADO	%	
4.01	GASTOS DE PERSONAL	5.772.074.757,00	5.772.924.757,00	418.285.171,13	7,25%	418.285.171	7,25%	418.285.171,13	7,25%	2.717.413.517,48	47,07%	2.717.413.517,48	47,07%	1.620.413.517,48	28,07%	3.055.511.239,52
4.02	MATERIALES, SUMINISTRO Y MERCANCIAS	36.608.486,00	40.195.974,00	0,00	0,00%	0	0,00%	0,00	0,00%	3.792.108,18	9,43%	3.792.108,18	9,43%	3.792.108,18	9,43%	36.403.865,82
4.03	SERVICIOS NO PERSONALES	3.755.160.382,97	3.721.109.715,97	93.832.920,21	2,52%	93.832.920	2,52%	65.832.920,21	1,77%	432.704.538,44	11,63%	432.704.538,44	11,63%	343.204.538,44	9,22%	3.288.405.177,53
4.04	ACTIVOS REALES	5.521.999,00	5.521.999,00	0,00	0,00%	0	0,00%	0,00	0,00%	0,00	0,00%	0,00	0,00%	0,00	0,00%	5.521.999,00
4.05	ACTIVOS FINANCIEROS	2.629.382.228,84	2.171.403.757,34	0,00	0,00%	0	0,00%	0,00	0,00%	1.126.521.996,73	51,88%	1.126.521.996,73	51,88%	1.126.521.996,73	51,88%	1.044.881.760,60
4.07	TRANFERENCIAS Y DONACIONES	8.069.089.615,00	8.111.348.135,00	228.767.191,44	2,82%	228.767.191	2,82%	228.767.191,44	2,82%	904.656.368,01	11,15%	904.656.368,01	11,15%	904.656.368,01	11,15%	7.206.691.766,99
4.08	OTROS GASTOS	2.919.741.840,00	3.335.884.816,26	253.689.690,68	7,60%	253.689.691	7,60%	0,00	0,00%	1.473.796.827,25	44,18%	1.473.796.827,25	44,18%	0,00	0,00%	1.862.087.989,01
4.10	SERVICIO DE LA DEUDA	1.092.436.383,58	1.092.331.543,95	108.244.122,71	9,91%	108.244.123	9,91%	108.244.122,71	9,91%	618.854.198,40	56,65%	618.854.198,40	56,65%	618.854.198,40	56,65%	473.477.345,55
4.11	DIMINUCION DE PASIVOS	1.390.125.415,99	1.390.020.576,37	0,00	0,00%	0	0,00%	0,00	0,00%	0,00	0,00%	0,00	0,00%	0,00	0,00%	1.390.020.576,37
4.12	DISMINUCIONES DE PATRIMONIO	0,00	0,00	0,00	0,00%	0	0,00%	0,00	0,00%	0,00	0,00%	0,00	0,00%	0,00	0,00%	0,00
	TOTAL	**25.670.141.108,38**	**25.640.741.274,89**	**1.102.819.096,17**	**4,30%**	**1.102.819.096**	**4,30%**	**821.129.405,49**	**3,20%**	**7.277.739.554,50**	**28,38%**	**7.277.739.554,50**	**28,38%**	**4.617.442.727,25**	**18,01%**	**18.363.001.720,39**

Cifras Estimadas al Cierre del Ejercicio Económico-Financiero año 2013
Fuente: Información Suministrada por CORPOELEC

CODIGO DEL ENTE: A1291
DENOMINACIÓN DEL ENTE: CORPORACIÓN ELÉCTRICA NACIONAL (CORPOELEC)
AÑO: 2013
MES: JULIO
CATEGORÍA PRESUPUESTARIA: **CONSOLIDADO MENSUAL DEL ENTE: PROYECTO Y ACCIÓN CENTRALIZADA**

Ejecución Financiera Consolidada Mensual del Ente por Partida

(Expresado en Bolivares)

PARTIDA	DENOMINACIÓN	PRESUPUESTO APROBADO	PRESUPUESTO MODIFICADO	EJECUTADO EN EL MES JULIO						ACUMULADO AL MES JULIO						DISPONIBILIDAD PRESUPUESTARIA AL CIERRE DEL MES JULIO
				COMPROMISO	%	CAUSADO	%	PAGADO	%	COMPROMISO	%	CAUSADO	%	PAGADO	%	
4.01	GASTOS DE PERSONAL	20.099.229.320,00	20.100.079.294,00	1.456.378.776,77	7,25%	1.456.378.777	7,25%	1.080.378.776,77	5,37%	9.461.447.949,13	47,07%	9.461.447.949,13	47,07%	6.512.393.649,13	32,40%	10.638.631.344,87
4.02	MATERIALES, SUMINISTRO Y MERCANCIAS	12.049.121.473,55	14.743.634.609,97	164.133.396,76	1,11%	164.133.397	1,11%	164.133.396,76	1,11%	800.136.598,29	5,43%	800.136.598,29	5,43%	775.136.598,29	5,26%	13.943.498.011,68
4.03	SERVICIOS NO PERSONALES	18.843.910.079,47	17.369.353.007,53	258.527.020,31	1,49%	258.527.020	1,49%	169.527.020,31	0,98%	1.180.736.126,04	6,80%	1.180.736.126,04	6,80%	1.030.236.126,04	5,93%	16.188.616.881,49
4.04	ACTIVOS REALES	15.350.499.176,00	27.885.450.155,86	640.589.541,68	2,30%	640.589.542	2,30%	360.589.541,68	1,29%	4.060.162.705,27	14,56%	4.060.162.705,27	14,56%	2.688.162.705,27	9,64%	23.825.287.450,59
4.05	ACTIVOS FINANCIEROS	2.629.382.228,84	2.171.403.757,34	0,00	0,00%	0	0,00%	0,00	0,00%	1.126.521.996,73	51,88%	1.126.521.996,73	51,88%	1.126.521.996,73	51,88%	1.044.881.760,60
4.07	TRANFERENCIAS Y DONACIONES	8.358.014.924,00	8.400.273.444,00	228.767.191,44	2,72%	228.767.191	2,72%	228.767.191,44	2,72%	912.242.418,83	10,86%	912.242.418,83	10,86%	912.242.418,83	10,86%	7.488.031.025,17
4.08	OTROS GASTOS	3.526.795.837,00	4.060.381.989,90	253.689.690,68	6,25%	253.689.691	6,25%	0,00	0,00%	1.479.950.464,19	36,45%	1.479.950.464,19	36,45%	6.153.636,94	0,15%	2.580.431.525,71
4.10	SERVICIO DE LA DEUDA	1.092.436.383,58	1.092.331.543,95	108.244.122,71	9,91%	108.244.123	9,91%	108.244.122,71	9,91%	618.854.198,40	56,65%	618.854.198,40	56,65%	618.854.198,40	56,65%	473.477.345,55
4.11	DIMINUCION DE PASIVOS	1.390.125.415,99	1.390.020.576,37	0,00	0,00%	0	0,00%	0,00	0,00%	0,00	0,00%	0,00	0,00%	0,00	0,00%	1.390.020.576,37
4.12	DISMINUCIONES DE PATRIMONIO	0,00	0,00	0,00	0,00%	0	0,00%	0,00	0,00%	0,00	0,00%	0,00	0,00%	0,00	0,00%	0,00
	TOTAL	**83.339.514.838,43**	**97.212.928.378,93**	**3.110.329.740,35**	**3,20%**	**3.110.329.740**	**3,20%**	**2.111.640.049,67**	**2,17%**	**19.640.052.456,89**	**20,20%**	**19.640.052.456,89**	**20,20%**	**13.669.701.329,63**	**14,06%**	**77.572.875.922,04**

Cifras Estimadas al Cierre del Ejercicio Económico-Financiero año 2013
Fuente: Información Suministrada por CORPOELEC

Gobierno Bolivariano de Venezuela | Ministerio del Poder Popular para la Energía Eléctrica

1813 BICENTENARIO 2013 ADMIRABLE

CÓDIGO DEL ENTE: A1291
DENOMINACIÓN DEL ENTE: CORPORACIÓN ELÉCTRICA NACIONAL (CORPOELEC)
AÑO: 2013
MES: AGOSTO
CATEGORÍA PRESUPUESTARIA: **GENERAR ENERGÍA ELECTRICA**

Ejecución Financiera Mensual de la Categoría Presupuestaria por Partida

(Expresado en Bolívares)

PARTIDA	DENOMINACIÓN	PRESUPUESTO APROBADO	PRESUPUESTO MODIFICADO	EJECUTADO EN EL MES AGOSTO						ACUMULADO AL MES AGOSTO						DISPONIBILIDAD PRESUPUESTARIA AL CIERRE DEL MES AGOSTO
				COMPROMISO	%	CAUSADO	%	PAGADO	%	COMPROMISO	%	CAUSADO	%	PAGADO	%	
4.01	GASTOS DE PERSONAL	2.253.609.290,00	2.253.609.290,00	150.665.318,80	6,69%	150.665.319	6,69%	118.665.318,80	5,27%	1.211.477.403,75	53,76%	1.211.477.403,75	53,76%	888.423.103,75	39,42%	1.042.131.886,25
4.02	MATERIALES, SUMINISTROS Y MERCANCIAS	3.804.375.580,00	3.275.779.193,86	39.838.344,32	1,22%	39.838.344	1,22%	39.838.344,32	1,22%	287.826.971,25	8,79%	287.826.971,25	8,79%	287.826.971,25	8,79%	2.987.952.222,61
4.03	SERVICIOS NO PERSONALES	1.955.876.034,50	988.408.962,31	13.789.892,07	1,40%	13.789.892	1,40%	13.789.892,07	1,40%	113.836.222,16	11,52%	113.836.222,16	11,52%	113.836.222,16	11,52%	874.572.740,15
4.04	ACTIVOS REALES	107.626.619,00	1.023.790.723,72	1.931.400,00	0,19%	1.931.400	0,19%	1.931.400,00	0,19%	67.948.950,29	6,64%	67.948.950,29	6,64%	67.948.950,29	6,64%	955.841.773,43
4.05	ACTIVOS FINANCIEROS				0,00%		0,00%		0,00%	0,00	0,00%	0,00	0,00%	0,00	0,00%	0,00
4.07	TRANFERENCIAS Y DONACIONES				0,00%		0,00%		0,00%	0,00	0,00%	0,00	0,00%	0,00	0,00%	0,00
4.08	OTROS GASTOS				0,00%		0,00%		0,00%	0,00	0,00%	0,00	0,00%	0,00	0,00%	0,00
4.10	SERVICIO DE LA DEUDA				0,00%		0,00%		0,00%	0,00	0,00%	0,00	0,00%	0,00	0,00%	0,00
4.11	DIMINUCION DE PASIVOS				0,00%		0,00%		0,00%	0,00	0,00%	0,00	0,00%	0,00	0,00%	0,00
4.12	DISMINUCIONES DE PATRIMONIO				0,00%		0,00%		0,00%	0,00	0,00%	0,00	0,00%	0,00	0,00%	0,00
	TOTAL	**8.121.487.523,50**	**7.541.588.169,89**	**206.224.955,19**	**2,73%**	**206.224.955**	**2,73%**	**174.224.955,19**	**2,31%**	**1.681.089.547,45**	**22,29%**	**1.681.089.547,45**	**22,29%**	**1.358.035.247,45**	**18,01%**	**5.860.498.622,44**

Cifras Estimadas al Cierre del Ejercicio Económico-Financiero año 2013
Fuente: Información Suministrada por CORPOELEC

CÓDIGO DEL ENTE: A1291
DENOMINACIÓN DEL ENTE: CORPORACIÓN ELÉCTRICA NACIONAL (CORPOELEC)
AÑO: 2013
MES: AGOSTO
CATEGORÍA PRESUPUESTARIA: **EXPANDIR INFRAESTRUCTURA DE GENERACION HIDROELECTRICA**

Ejecución Financiera Mensual de la Categoría Presupuestaria por Partida

(Expresado en Bolívares)

PARTIDA	DENOMINACIÓN	PRESUPUESTO APROBADO	PRESUPUESTO MODIFICADO	EJECUTADO EN EL MES AGOSTO						ACUMULADO AL MES AGOSTO						DISPONIBILIDAD PRESUPUESTARIA AL CIERRE DEL MES AGOSTO
				COMPROMISO	%	CAUSADO	%	PAGADO	%	COMPROMISO	%	CAUSADO	%	PAGADO	%	
4.01	GASTOS DE PERSONAL				0,00%		0,00%		0,00%	0,00	0,00%	0,00	0,00%	0,00	0,00%	0,00
4.02	MATERIALES, SUMINISTRO Y MERCANCIAS				0,00%		0,00%		0,00%	0,00	0,00%	0,00	0,00%	0,00	0,00%	0,00
4.03	SERVICIOS NO PERSONALES				0,00%		0,00%		0,00%	0,00	0,00%	0,00	0,00%	0,00	0,00%	0,00
4.04	ACTIVOS REALES	489.439.996,00	694.565.329,98		0,00%		0,00%		0,00%	86.460.985,32	12,45%	86.460.985,32	12,45%	41.460.985,32	5,97%	608.104.344,66
4.05	ACTIVOS FINANCIEROS				0,00%		0,00%		0,00%	0,00	0,00%	0,00	0,00%	0,00	0,00%	0,00
4.07	TRANFERENCIAS Y DONACIONES				0,00%		0,00%		0,00%	0,00	0,00%	0,00	0,00%	0,00	0,00%	0,00
4.08	OTROS GASTOS				0,00%		0,00%		0,00%	0,00	0,00%	0,00	0,00%	0,00	0,00%	0,00
4.10	SERVICIO DE LA DEUDA				0,00%		0,00%		0,00%	0,00	0,00%	0,00	0,00%	0,00	0,00%	0,00
4.11	DIMINUCION DE PASIVOS				0,00%		0,00%		0,00%	0,00	0,00%	0,00	0,00%	0,00	0,00%	0,00
4.12	DISMINUCIONES DE PATRIMONIO				0,00%		0,00%		0,00%	0,00	0,00%	0,00	0,00%	0,00	0,00%	0,00
	TOTAL	**489.439.996,00**	**694.565.329,98**	**0,00**	**0,00%**	**0**	**0,00%**	**0,00**	**0,00%**	**86.460.985,32**	**12,45%**	**86.460.985,32**	**12,45%**	**41.460.985,32**	**5,97%**	**608.104.344,66**

Cifras Estimadas al Cierre del Ejercicio Económico-Financiero año 2013
Fuente: Información Suministrada por CORPOELEC

Gobierno Bolivariano de Venezuela | Ministerio del Poder Popular para la Energía Eléctrica

CÓDIGO DEL ENTE: A1291
DENOMINACIÓN DEL ENTE: CORPORACIÓN ELÉCTRICA NACIONAL (CORPOELEC)
AÑO: 2013
MES: AGOSTO
CATEGORÍA PRESUPUESTARIA: **EXPANDIR INFRAESTRUCTURA DE GENERACION TERMOELECTRICA REGION ORIENTE**

Ejecución Financiera Mensual de la Categoría Presupuestaria por Partida

(Expresado en Bolívares)

PARTIDA	DENOMINACIÓN	PRESUPUESTO APROBADO	PRESUPUESTO MODIFICADO	EJECUTADO EN EL MES AGOSTO						ACUMULADO AL MES AGOSTO						DISPONIBILIDAD PRESUPUESTARIA AL CIERRE DEL MES AGOSTO
				COMPROMISO	%	CAUSADO	%	PAGADO	%	COMPROMISO	%	CAUSADO	%	PAGADO	%	
4.01	GASTOS DE PERSONAL				0,00%		0,00%		0,00%	0,00	0,00%	0,00	0,00%	0,00	0,00%	0,00
4.02	MATERIALES, SUMINISTRO Y MERCANCIAS	9.220.716,00	4.731.933,00		0,00%		0,00%		0,00%	0,00	0,00%	0,00	0,00%	0,00	0,00%	4.731.933,00
4.03	SERVICIOS NO PERSONALES	128.879.316,00	3.902.712,18		0,00%		0,00%		0,00%	436.930,60	11,20%	436.930,60	11,20%	436.930,60	11,20%	3.465.781,58
4.04	ACTIVOS REALES		538.675.466,39		0,00%		0,00%		0,00%	298.791.703,44	55,47%	298.791.703,44	55,47%	132.791.703,44	24,65%	239.883.762,95
4.05	ACTIVOS FINANCIEROS				0,00%		0,00%		0,00%	0,00	0,00%	0,00	0,00%	0,00	0,00%	0,00
4.07	TRANFERENCIAS Y DONACIONES				0,00%		0,00%		0,00%	0,00	0,00%	0,00	0,00%	0,00	0,00%	0,00
4.08	OTROS GASTOS				0,00%		0,00%		0,00%	0,00	0,00%	0,00	0,00%	0,00	0,00%	0,00
4.10	SERVICIO DE LA DEUDA				0,00%		0,00%		0,00%	0,00	0,00%	0,00	0,00%	0,00	0,00%	0,00
4.11	DIMINUCION DE PASIVOS				0,00%		0,00%		0,00%	0,00	0,00%	0,00	0,00%	0,00	0,00%	0,00
4.12	DISMINUCIONES DE PATRIMONIO				0,00%		0,00%		0,00%	0,00	0,00%	0,00	0,00%	0,00	0,00%	0,00
	TOTAL	**138.100.032,00**	**547.310.111,57**	**0,00**	**0,00%**	**0**	**0,00%**	**0,00**	**0,00%**	**299.228.634,04**	**54,67%**	**299.228.634,04**	**54,67%**	**133.228.634,04**	**24,34%**	**248.081.477,53**

Cifras Estimadas al Cierre del Ejercicio Económico-Financiero año 2013
Fuente: Información Suministrada por CORPOELEC

CÓDIGO DEL ENTE: A1291
DENOMINACIÓN DEL ENTE: CORPORACIÓN ELÉCTRICA NACIONAL (CORPOELEC)
AÑO: 2013
MES: AGOSTO
CATEGORÍA PRESUPUESTARIA: **EXPANDIR INFRAESTRUCTURA DE GENERACION TERMOELECTRICA REGION CENTRO**

Ejecución Financiera Mensual de la Categoría Presupuestaria por Partida

(Expresado en Bolívares)

PARTIDA	DENOMINACIÓN	PRESUPUESTO APROBADO	PRESUPUESTO MODIFICADO	EJECUTADO EN EL MES AGOSTO						ACUMULADO AL MES AGOSTO						DISPONIBILIDAD PRESUPUESTARIA AL CIERRE DEL MES AGOSTO
				COMPROMISO	%	CAUSADO	%	PAGADO	%	COMPROMISO	%	CAUSADO	%	PAGADO	%	
4.01	GASTOS DE PERSONAL				0,00%		0,00%		0,00%	0,00	0,00%	0,00	0,00%	0,00	0,00%	0,00
4.02	MATERIALES, SUMINISTROS Y MERCANCIAS	24.996.888,00	5.553.924,80		0,00%		0,00%		0,00%	0,00	0,00%	0,00	0,00%	0,00	0,00%	5.553.924,80
4.03	SERVICIOS NO PERSONALES	282.727.806,50	6.243.173,70		0,00%		0,00%		0,00%	0,00	0,00%	0,00	0,00%	0,00	0,00%	6.243.173,70
4.04	ACTIVOS REALES	187.202.097,00	2.642.011.500,05		0,00%		0,00%		0,00%	0,00	0,00%	0,00	0,00%	0,00	0,00%	2.642.011.500,05
4.05	ACTIVOS FINANCIEROS				0,00%		0,00%		0,00%	0,00	0,00%	0,00	0,00%	0,00	0,00%	0,00
4.07	TRANFERENCIAS Y DONACIONES				0,00%		0,00%		0,00%	0,00	0,00%	0,00	0,00%	0,00	0,00%	0,00
4.08	OTROS GASTOS				0,00%		0,00%		0,00%	0,00	0,00%	0,00	0,00%	0,00	0,00%	0,00
4.10	SERVICIO DE LA DEUDA				0,00%		0,00%		0,00%	0,00	0,00%	0,00	0,00%	0,00	0,00%	0,00
4.11	DIMINUCION DE PASIVOS				0,00%		0,00%		0,00%	0,00	0,00%	0,00	0,00%	0,00	0,00%	0,00
4.12	DISMINUCIONES DE PATRIMONIO				0,00%		0,00%		0,00%	0,00	0,00%	0,00	0,00%	0,00	0,00%	0,00
	TOTAL	**494.926.791,50**	**2.653.808.598,55**	**0,00**	**0,00%**	**0**	**0,00%**	**0,00**	**0,00%**	**0,00**	**0,00%**	**0,00**	**0,00%**	**0,00**	**0,00%**	**2.653.808.598,55**

Cifras Estimadas al Cierre del Ejercicio Económico-Financiero año 2013
Fuente: Información Suministrada por CORPOELEC

Gobierno Bolivariano de Venezuela | Ministerio del Poder Popular para la Energía Eléctrica

CÓDIGO DEL ENTE: A1291
DENOMINACIÓN DEL ENTE: CORPORACIÓN ELÉCTRICA NACIONAL (CORPOELEC)
AÑO: 2013
MES: AGOSTO
CATEGORÍA PRESUPUESTARIA: **EXPANDIR INFRAESTRUCTURA DE GENERACION TERMOELECTRICA REGION CAPITAL**

Ejecución Financiera Mensual de la Categoría Presupuestaria por Partida

(Expresado en Bolívares)

PARTIDA	DENOMINACIÓN	PRESUPUESTO APROBADO	PRESUPUESTO MODIFICADO	EJECUTADO EN EL MES AGOSTO						ACUMULADO AL MES AGOSTO						DISPONIBILIDAD PRESUPUESTARIA AL CIERRE DEL MES AGOSTO
				COMPROMISO	%	CAUSADO	%	PAGADO	%	COMPROMISO	%	CAUSADO	%	PAGADO	%	
4.01	GASTOS DE PERSONAL	26.429.888,00	26.429.888,00	1.766.973,33	6,69%	1.766.973	6,69%	1.766.973,33	6,69%	14.207.969,52	53,76%	14.207.969,52	53,76%	14.207.969,52	53,76%	12.221.918,48
4.02	MATERIALES, SUMINISTROS Y MERCANCIAS	114.335.912,00	40.489.562,18		0,00%		0,00%		0,00%	30.521.033,75	75,38%	30.521.033,75	75,38%	30.521.033,75	75,38%	9.968.528,43
4.03	SERVICIOS NO PERSONALES	230.189.761,00	31.323.376,00	70.162,50	0,22%	70.163	0,22%	70.162,50	0,22%	1.682.234,50	5,37%	1.682.234,50	5,37%	1.682.234,50	5,37%	29.641.141,50
4.04	ACTIVOS REALES	291.753.227,00	662.323.510,22		0,00%		0,00%		0,00%	72.734.468,22	10,98%	72.734.468,22	10,98%	72.734.468,22	10,98%	589.589.042,00
4.05	ACTIVOS FINANCIEROS				0,00%		0,00%		0,00%	0,00	0,00%	0,00	0,00%	0,00	0,00%	0,00
4.07	TRANFERENCIAS Y DONACIONES				0,00%		0,00%		0,00%	0,00	0,00%	0,00	0,00%	0,00	0,00%	0,00
4.08	OTROS GASTOS				0,00%		0,00%		0,00%	0,00	0,00%	0,00	0,00%	0,00	0,00%	0,00
4.10	SERVICIO DE LA DEUDA				0,00%		0,00%		0,00%	0,00	0,00%	0,00	0,00%	0,00	0,00%	0,00
4.11	DIMINUCION DE PASIVOS				0,00%		0,00%		0,00%	0,00	0,00%	0,00	0,00%	0,00	0,00%	0,00
4.12	DISMINUCIONES DE PATRIMONIO				0,00%		0,00%		0,00%	0,00	0,00%	0,00	0,00%	0,00	0,00%	0,00
	TOTAL	**662.708.788,00**	**760.566.336,40**	**1.837.135,83**	**0,24%**	**1.837.136**	**0,24%**	**1.837.135,83**	**0,24%**	**119.145.705,99**	**15,67%**	**119.145.705,99**	**15,67%**	**119.145.705,99**	**15,67%**	**641.420.630,41**

Cifras Estimadas al Cierre del Ejercicio Económico-Financiero año 2013
Fuente: Información Suministrada por CORPOELEC

CÓDIGO DEL ENTE: A1291
DENOMINACIÓN DEL ENTE: CORPORACIÓN ELÉCTRICA NACIONAL (CORPOELEC)
AÑO: 2013
MES: AGOSTO
CATEGORÍA PRESUPUESTARIA: **EXPANDIR INFRAESTRUCTURA DE GENERACION TERMOELECTRICA REGION OCCIDENTAL**

Ejecución Financiera Mensual de la Categoría Presupuestaria por Partida

(Expresado en Bolívares)

PARTIDA	DENOMINACIÓN	PRESUPUESTO APROBADO	PRESUPUESTO MODIFICADO	EJECUTADO EN EL MES AGOSTO						ACUMULADO AL MES AGOSTO						DISPONIBILIDAD PRESUPUESTARIA AL CIERRE DEL MES AGOSTO
				COMPROMISO	%	CAUSADO	%	PAGADO	%	COMPROMISO	%	CAUSADO	%	PAGADO	%	
4.01	GASTOS DE PERSONAL				0,00%		0,00%		0,00%	0,00	0,00%	0,00	0,00%	0,00	0,00%	0,00
4.02	MATERIALES, SUMINISTROS Y MERCANCIAS	6.665.847,00	3.440.082,20		0,00%		0,00%		0,00%	0,00	0,00%	0,00	0,00%	0,00	0,00%	3.440.082,20
4.03	SERVICIOS NO PERSONALES	75.394.072,00	1.607.979,60		0,00%		0,00%		0,00%	0,00	0,00%	0,00	0,00%	0,00	0,00%	1.607.979,60
4.04	ACTIVOS REALES	2.452.396.554,00	4.254.506.434,70	158.145.930,44	3,72%	158.145.930	3,72%	107.145.930,44	2,52%	488.473.447,71	11,48%	488.473.447,71	11,48%	364.473.447,71	8,57%	3.766.032.986,99
4.05	ACTIVOS FINANCIEROS				0,00%		0,00%		0,00%	0,00	0,00%	0,00	0,00%	0,00	0,00%	0,00
4.07	TRANFERENCIAS Y DONACIONES				0,00%		0,00%		0,00%	0,00	0,00%	0,00	0,00%	0,00	0,00%	0,00
4.08	OTROS GASTOS				0,00%		0,00%		0,00%	0,00	0,00%	0,00	0,00%	0,00	0,00%	0,00
4.10	SERVICIO DE LA DEUDA				0,00%		0,00%		0,00%	0,00	0,00%	0,00	0,00%	0,00	0,00%	0,00
4.11	DIMINUCION DE PASIVOS				0,00%		0,00%		0,00%	0,00	0,00%	0,00	0,00%	0,00	0,00%	0,00
4.12	DISMINUCIONES DE PATRIMONIO				0,00%		0,00%		0,00%	0,00	0,00%	0,00	0,00%	0,00	0,00%	0,00
	TOTAL	**2.534.456.473,00**	**4.259.554.496,50**	**158.145.930,44**	**3,71%**	**158.145.930**	**3,71%**	**107.145.930,44**	**2,52%**	**488.473.447,71**	**11,47%**	**488.473.447,71**	**11,47%**	**364.473.447,71**	**8,56%**	**3.771.081.048,79**

Cifras Estimadas al Cierre del Ejercicio Económico-Financiero año 2013
Fuente: Información Suministrada por CORPOELEC

Gobierno Bolivariano de Venezuela | Ministerio del Poder Popular para la Energía Eléctrica

200 1813 BICENTENARIO 2013 ADMIRABLE

CÓDIGO DEL ENTE: A1291
DENOMINACIÓN DEL ENTE: CORPORACIÓN ELÉCTRICA NACIONAL (CORPOELEC)
AÑO: 2013
MES: AGOSTO
CATEGORÍA PRESUPUESTARIA: **EXPANDIR INFRAESTRUCTURA DE GENERACION DISTRIBUIDA**

Ejecución Financiera Mensual de la Categoría Presupuestaria por Partida

(Expresado en Bolívares)

PARTIDA	DENOMINACIÓN	PRESUPUESTO APROBADO	PRESUPUESTO MODIFICADO	EJECUTADO EN EL MES AGOSTO						ACUMULADO AL MES AGOSTO						DISPONIBILIDAD PRESUPUESTARIA AL CIERRE DEL MES AGOSTO
				COMPROMISO	%	CAUSADO	%	PAGADO	%	COMPROMISO	%	CAUSADO	%	PAGADO	%	
4.01	GASTOS DE PERSONAL	99.842.249,00	99.842.249,00	6.674.965,51	6,69%	6.674.966	6,69%	6.674.965,51	6,69%	53.672.404,15	53,76%	53.672.404,15	53,76%	53.672.404,15	53,76%	46.169.844,85
4.02	MATERIALES, SUMINISTROS Y MERCANCIAS	3.822.800,00	99.060,00		0,00%		0,00%		0,00%	0,00	0,00%	0,00	0,00%	0,00	0,00%	99.060,00
4.03	SERVICIOS NO PERSONALES	119.009.753,00	25.668.861,30		0,00%		0,00%		0,00%	20.006,44	0,08%	20.006,44	0,08%	20.006,44	0,08%	25.648.854,86
4.04	ACTIVOS REALES		261.930.298,45	4.345.483,00	1,66%	4.345.483	1,66%	4.345.483,00	1,66%	189.124.262,82	72,20%	189.124.262,82	72,20%	55.124.262,82	21,05%	72.806.035,63
4.05	ACTIVOS FINANCIEROS				0,00%		0,00%		0,00%	0,00	0,00%	0,00	0,00%	0,00	0,00%	0,00
4.07	TRANFERENCIAS Y DONACIONES				0,00%		0,00%		0,00%	0,00	0,00%	0,00	0,00%	0,00	0,00%	0,00
4.08	OTROS GASTOS				0,00%		0,00%		0,00%	0,00	0,00%	0,00	0,00%	0,00	0,00%	0,00
4.10	SERVICIO DE LA DEUDA				0,00%		0,00%		0,00%	0,00	0,00%	0,00	0,00%	0,00	0,00%	0,00
4.11	DIMINUCION DE PASIVOS				0,00%		0,00%		0,00%	0,00	0,00%	0,00	0,00%	0,00	0,00%	0,00
4.12	DISMINUCIONES DE PATRIMONIO				0,00%		0,00%		0,00%	0,00	0,00%	0,00	0,00%	0,00	0,00%	0,00
	TOTAL	**222.674.802,00**	**387.540.468,75**	**11.020.448,51**	**2,84%**	**11.020.449**	**2,84%**	**11.020.448,51**	**2,84%**	**242.816.673,41**	**62,66%**	**242.816.673,41**	**62,66%**	**108.816.673,41**	**28,08%**	**144.723.795,34**

Cifras Estimadas al Cierre del Ejercicio Económico-Financiero año 2013
Fuente: Información Suministrada por CORPOELEC

Gobierno Bolivariano de Venezuela | Ministerio del Poder Popular para la Energía Eléctrica

1813 BICENTENARIO 2013 ADMIRABLE

CÓDIGO DEL ENTE: A1291
DENOMINACIÓN DEL ENTE: CORPORACIÓN ELÉCTRICA NACIONAL (CORPOELEC)
AÑO: 2013
MES: AGOSTO
CATEGORÍA PRESUPUESTARIA: **EXPANDIR INFRAESTRUCTURA DE GENERACION ALTERNATIVA**

Ejecución Financiera Mensual de la Categoría Presupuestaria por Partida

(Expresado en Bolívares)

PARTIDA	DENOMINACIÓN	PRESUPUESTO APROBADO	PRESUPUESTO MODIFICADO	EJECUTADO EN EL MES AGOSTO						ACUMULADO AL MES AGOSTO						DISPONIBILIDAD PRESUPUESTARIA AL CIERRE DEL MES AGOSTO
				COMPROMISO	%	CAUSADO	%	PAGADO	%	COMPROMISO	%	CAUSADO	%	PAGADO	%	
4.01	GASTOS DE PERSONAL				0,00%		0,00%		0,00%	0,00	0,00%	0,00	0,00%	0,00	0,00%	0,00
4.02	MATERIALES, SUMINISTROS Y MERCANCIAS	6.253.711,00	912.311,00		0,00%		0,00%		0,00%	83.594,83	9,16%	83.594,83	9,16%	83.594,83	9,16%	828.716,17
4.03	SERVICIOS NO PERSONALES	1.132.827,00	796.913,25	81.608,30	10,24%	81.608	10,24%	81.608,30	10,24%	232.092,77	29,12%	232.092,77	29,12%	232.092,77	29,12%	564.820,48
4.04	ACTIVOS REALES		271.060.462,70		0,00%		0,00%		0,00%	55.461.335,42	20,46%	55.461.335,42	20,46%	55.461.335,42	20,46%	215.599.127,28
4.05	ACTIVOS FINANCIEROS				0,00%		0,00%		0,00%	0,00	0,00%	0,00	0,00%	0,00	0,00%	0,00
4.07	TRANFERENCIAS Y DONACIONES				0,00%		0,00%		0,00%	0,00	0,00%	0,00	0,00%	0,00	0,00%	0,00
4.08	OTROS GASTOS				0,00%		0,00%		0,00%	0,00	0,00%	0,00	0,00%	0,00	0,00%	0,00
4.10	SERVICIO DE LA DEUDA				0,00%		0,00%		0,00%	0,00	0,00%	0,00	0,00%	0,00	0,00%	0,00
4.11	DIMINUCION DE PASIVOS				0,00%		0,00%		0,00%	0,00	0,00%	0,00	0,00%	0,00	0,00%	0,00
4.12	DISMINUCIONES DE PATRIMONIO				0,00%		0,00%		0,00%	0,00	0,00%	0,00	0,00%	0,00	0,00%	0,00
	TOTAL	**7.386.538,00**	**272.769.686,95**	**81.608,30**	**0,03%**	**81.608**	**0,03%**	**81.608,30**	**0,03%**	**55.777.023,02**	**20,45%**	**55.777.023,02**	**20,45%**	**55.777.023,02**	**20,45%**	**216.992.663,93**

Cifras Estimadas al Cierre del Ejercicio Económico-Financiero año 2013
Fuente: Información Suministrada por CORPOELEC

MPPEE

Gobierno Bolivariano de Venezuela | Ministerio del Poder Popular para la Energía Eléctrica

200 1813 BICENTENARIO 2013 ADMIRABLE

CÓDIGO DEL ENTE: A1291
DENOMINACIÓN DEL ENTE: CORPORACIÓN ELÉCTRICA NACIONAL (CORPOELEC)
AÑO: 2013
MES: AGOSTO
CATEGORÍA PRESUPUESTARIA: **MANTENIMIENTO, REHABILITACION Y MEJORAS DE INFRAESTRUCTURA DE GENERACION HIDROELECTRICA**

Ejecución Financiera Mensual de la Categoría Presupuestaria por Partida

(Expresado en Bolívares)

PARTIDA	DENOMINACIÓN	PRESUPUESTO APROBADO	PRESUPUESTO MODIFICADO	EJECUTADO EN EL MES AGOSTO						ACUMULADO AL MES AGOSTO						DISPONIBILIDAD PRESUPUESTARIA AL CIERRE DEL MES AGOSTO
				COMPROMISO	%	CAUSADO	%	PAGADO	%	COMPROMISO	%	CAUSADO	%	PAGADO	%	
4.01	GASTOS DE PERSONAL				0,00%		0,00%		0,00%	0,00	0,00%	0,00	0,00%	0,00	0,00%	0,00
4.02	MATERIALES, SUMINISTROS Y MERCANCIAS		32.359.605,00		0,00%		0,00%		0,00%	262.101,99	0,81%	262.101,99	0,81%	262.101,99	0,81%	32.097.503,01
4.03	SERVICIOS NO PERSONALES	85.176.820,00	65.524.931,54	1.085.024,46	1,66%	1.085.024	1,66%	1.085.024,46	1,66%	2.160.036,38	3,30%	2.160.036,38	3,30%	2.160.036,38	3,30%	63.364.895,16
4.04	ACTIVOS REALES	1.093.471.404,00	838.462.272,58	4.745.592,65	0,57%	4.745.593	0,57%	4.745.592,65	0,57%	86.069.265,47	10,27%	86.069.265,47	10,27%	86.069.265,47	10,27%	752.393.007,11
4.05	ACTIVOS FINANCIEROS				0,00%		0,00%		0,00%	0,00	0,00%	0,00	0,00%	0,00	0,00%	0,00
4.07	TRANFERENCIAS Y DONACIONES				0,00%		0,00%		0,00%	0,00	0,00%	0,00	0,00%	0,00	0,00%	0,00
4.08	OTROS GASTOS				0,00%		0,00%		0,00%	0,00	0,00%	0,00	0,00%	0,00	0,00%	0,00
4.10	SERVICIO DE LA DEUDA				0,00%		0,00%		0,00%	0,00	0,00%	0,00	0,00%	0,00	0,00%	0,00
4.11	DIMINUCION DE PASIVOS				0,00%		0,00%		0,00%	0,00	0,00%	0,00	0,00%	0,00	0,00%	0,00
4.12	DISMINUCIONES DE PATRIMONIO				0,00%		0,00%		0,00%	0,00	0,00%	0,00	0,00%	0,00	0,00%	0,00
	TOTAL	**1.178.648.224,00**	**936.346.809,12**	**5.830.617,11**	**0,62%**	**5.830.617**	**0,62%**	**5.830.617,11**	**0,62%**	**88.491.403,84**	**9,45%**	**88.491.403,84**	**9,45%**	**88.491.403,84**	**9,45%**	**847.855.405,28**

Cifras Estimadas al Cierre del Ejercicio Económico-Financiero año 2013
Fuente: Información Suministrada por CORPOELEC

CÓDIGO DEL ENTE: A1291
DENOMINACIÓN DEL ENTE: CORPORACIÓN ELÉCTRICA NACIONAL (CORPOELEC)
AÑO: 2013
MES: AGOSTO
CATEGORÍA PRESUPUESTARIA: **MANTENIMIENTO, REHABILITACION Y MEJORAS DE INSFRAESTRUCTURA DE GENERACION TERMOELECTRICA**

Ejecución Financiera Mensual de la Categoría Presupuestaria por Partida

(Expresado en Bolívares)

PARTIDA	DENOMINACIÓN	PRESUPUESTO APROBADO	PRESUPUESTO MODIFICADO	EJECUTADO EN EL MES AGOSTO						ACUMULADO AL MES AGOSTO						DISPONIBILIDAD PRESUPUESTARIA AL CIERRE DEL MES AGOSTO
				COMPROMISO	%	CAUSADO	%	PAGADO	%	COMPROMISO	%	CAUSADO	%	PAGADO	%	
4.01	GASTOS DE PERSONAL	4.142.231,00	4.142.231,00	276.929,35	6,69%	276.929	6,69%	276.929,35	6,69%	2.226.747,68	53,76%	2.226.747,68	53,76%	2.226.747,68	53,76%	1.915.483,32
4.02	MATERIALES, SUMINISTROS Y MERCANCIAS	28.068.511,00	71.155.796,86	11.356.522,45	15,96%	11.356.522	15,96%	11.356.522,45	15,96%	25.923.455,60	36,43%	25.923.455,60	36,43%	25.923.455,60	36,43%	45.232.341,26
4.03	SERVICIOS NO PERSONALES	504.990.746,50	177.885.285,12	4.330,13	0,00%	4.330	0,00%	4.330,13	0,00%	80.134.180,30	45,05%	80.134.180,30	45,05%	80.134.180,30	45,05%	97.751.104,82
4.04	ACTIVOS REALES		1.125.400.327,03	57.478.692,39	5,11%	57.478.692	5,11%	57.478.692,39	5,11%	217.218.327,43	19,30%	217.218.327,43	19,30%	217.218.327,43	19,30%	908.181.999,60
4.05	ACTIVOS FINANCIEROS				0,00%		0,00%		0,00%	0,00	0,00%	0,00	0,00%	0,00	0,00%	0,00
4.07	TRANFERENCIAS Y DONACIONES				0,00%		0,00%		0,00%	0,00	0,00%	0,00	0,00%	0,00	0,00%	0,00
4.08	OTROS GASTOS				0,00%		0,00%		0,00%	0,00	0,00%	0,00	0,00%	0,00	0,00%	0,00
4.10	SERVICIO DE LA DEUDA				0,00%		0,00%		0,00%	0,00	0,00%	0,00	0,00%	0,00	0,00%	0,00
4.11	DIMINUCION DE PASIVOS				0,00%		0,00%		0,00%	0,00	0,00%	0,00	0,00%	0,00	0,00%	0,00
4.12	DISMINUCIONES DE PATRIMONIO				0,00%		0,00%		0,00%	0,00	0,00%	0,00	0,00%	0,00	0,00%	0,00
	TOTAL	**537.201.488,50**	**1.378.583.640,01**	**69.116.474,32**	**5,01%**	**69.116.474**	**5,01%**	**69.116.474,32**	**5,01%**	**325.502.711,01**	**23,61%**	**325.502.711,01**	**23,61%**	**325.502.711,01**	**23,61%**	**1.053.080.929,00**

Cifras Estimadas al Cierre del Ejercicio Económico-Financiero año 2013
Fuente: Información Suministrada por CORPOELEC

Gobierno Bolivariano de Venezuela | Ministerio del Poder Popular para la Energía Eléctrica

CÓDIGO DEL ENTE: A1291
DENOMINACIÓN DEL ENTE: CORPORACIÓN ELÉCTRICA NACIONAL (CORPOELEC)
AÑO: 2013
MES: AGOSTO
CATEGORÍA PRESUPUESTARIA: **REHABILITACION Y MEJORAS DE INSFRAESTRUCTURA DE GENERACION DISTRIBUIDA**

Ejecución Financiera Mensual de la Categoría Presupuestaria por Partida

(Expresado en Bolívares)

PARTIDA	DENOMINACIÓN	PRESUPUESTO APROBADO	PRESUPUESTO MODIFICADO	EJECUTADO EN EL MES AGOSTO						ACUMULADO AL MES AGOSTO						DISPONIBILIDAD PRESUPUESTARIA AL CIERRE DEL MES AGOSTO
				COMPROMISO	%	CAUSADO	%	PAGADO	%	COMPROMISO	%	CAUSADO	%	PAGADO	%	
4.01	GASTOS DE PERSONAL				0,00%		0,00%		0,00%	0,00	0,00%	0,00	0,00%	0,00	0,00%	0,00
4.02	MATERIALES, SUMINISTROS Y MERCANCIAS	1.200.000,00	31.200,00		0,00%		0,00%		0,00%	0,00	0,00%	0,00	0,00%	0,00	0,00%	31.200,00
4.03	SERVICIOS NO PERSONALES	41.256,00	0,00		0,00%		0,00%		0,00%	0,00	0,00%	0,00	0,00%	0,00	0,00%	0,00
4.04	ACTIVOS REALES	46.000.000,00	46.000.000,00		0,00%		0,00%		0,00%	0,00	0,00%	0,00	0,00%	0,00	0,00%	46.000.000,00
4.05	ACTIVOS FINANCIEROS				0,00%		0,00%		0,00%	0,00	0,00%	0,00	0,00%	0,00	0,00%	0,00
4.07	TRANFERENCIAS Y DONACIONES				0,00%		0,00%		0,00%	0,00	0,00%	0,00	0,00%	0,00	0,00%	0,00
4.08	OTROS GASTOS				0,00%		0,00%		0,00%	0,00	0,00%	0,00	0,00%	0,00	0,00%	0,00
4.10	SERVICIO DE LA DEUDA				0,00%		0,00%		0,00%	0,00	0,00%	0,00	0,00%	0,00	0,00%	0,00
4.11	DIMINUCION DE PASIVOS				0,00%		0,00%		0,00%	0,00	0,00%	0,00	0,00%	0,00	0,00%	0,00
4.12	DISMINUCIONES DE PATRIMONIO				0,00%		0,00%		0,00%	0,00	0,00%	0,00	0,00%	0,00	0,00%	0,00
	TOTAL	**47.241.256,00**	**46.031.200,00**	**0,00**	**0,00%**	**0**	**0,00%**	**0,00**	**0,00%**	**0,00**	**0,00%**	**0,00**	**0,00%**	**0,00**	**0,00%**	**46.031.200,00**

Cifras Estimadas al Cierre del Ejercicio Económico-Financiero año 2013
Fuente: Información Suministrada por CORPOELEC

CÓDIGO DEL ENTE: A1291
DENOMINACIÓN DEL ENTE: CORPORACIÓN ELÉCTRICA NACIONAL (CORPOELEC)
AÑO: 2013
MES: AGOSTO
CATEGORÍA PRESUPUESTARIA: **TRANSMITIR DE ENERGÍA ELECTRICA**

Ejecución Financiera Mensual de la Categoría Presupuestaria por Partida

(Expresado en Bolívares)

PARTIDA	DENOMINACIÓN	PRESUPUESTO APROBADO	PRESUPUESTO MODIFICADO	EJECUTADO EN EL MES AGOSTO						ACUMULADO AL MES AGOSTO						DISPONIBILIDAD PRESUPUESTARIA AL CIERRE DEL MES AGOSTO
				COMPROMISO	%	CAUSADO	%	PAGADO	%	COMPROMISO	%	CAUSADO	%	PAGADO	%	
4.01	GASTOS DE PERSONAL	2.336.117.868,00	2.336.117.868,00	156.181.439,65	6,69%	156.181.440	6,69%	102.181.439,65	4,37%	1.255.831.710,56	53,76%	1.255.831.710,56	53,76%	849.831.710,56	36,38%	1.080.286.157,44
4.02	MATERIALES, SUMINISTROS Y MERCANCIAS	2.746.476.136,00	2.029.612.222,01	7.261.651,09	0,36%	7.261.651	0,36%	7.261.651,09	0,36%	200.235.510,88	9,87%	200.235.510,88	9,87%	175.235.510,88	8,63%	1.829.376.711,13
4.03	SERVICIOS NO PERSONALES	1.870.372.726,00	2.089.118.272,93	56.824.775,54	2,72%	56.824.776	2,72%	13.324.775,54	0,64%	168.142.772,64	8,05%	168.142.772,64	8,05%	124.642.772,64	5,97%	1.920.975.500,29
4.04	ACTIVOS REALES	135.028.770,00	390.455.974,42		0,00%		0,00%		0,00%	8.225.811,56	2,11%	8.225.811,56	2,11%	8.225.811,56	2,11%	382.230.162,86
4.05	ACTIVOS FINANCIEROS				0,00%		0,00%		0,00%	0,00	0,00%	0,00	0,00%	0,00	0,00%	0,00
4.07	TRANFERENCIAS Y DONACIONES				0,00%		0,00%		0,00%	0,00	0,00%	0,00	0,00%	0,00	0,00%	0,00
4.08	OTROS GASTOS	12.000,00	0,00		0,00%		0,00%		0,00%	0,00	0,00%	0,00	0,00%	0,00	0,00%	0,00
4.10	SERVICIO DE LA DEUDA				0,00%		0,00%		0,00%	0,00	0,00%	0,00	0,00%	0,00	0,00%	0,00
4.11	DIMINUCION DE PASIVOS				0,00%		0,00%		0,00%	0,00	0,00%	0,00	0,00%	0,00	0,00%	0,00
4.12	DISMINUCIONES DE PATRIMONIO				0,00%		0,00%		0,00%	0,00	0,00%	0,00	0,00%	0,00	0,00%	0,00
	TOTAL	**7.088.007.500,00**	**6.845.304.337,36**	**220.267.866,28**	**3,22%**	**220.267.866**	**3,22%**	**122.767.866,28**	**1,79%**	**1.632.435.805,64**	**23,85%**	**1.632.435.805,64**	**23,85%**	**1.157.935.805,64**	**16,92%**	**5.212.868.531,72**

Cifras Estimadas al Cierre del Ejercicio Económico-Financiero año 2013
Fuente: Información Suministrada por CORPOELEC

Gobierno Bolivariano de Venezuela | Ministerio del Poder Popular para la Energía Eléctrica

1813 BICENTENARIO 2013 ADMIRABLE

CÓDIGO DEL ENTE: A1291
DENOMINACIÓN DEL ENTE: CORPORACIÓN ELÉCTRICA NACIONAL (CORPOELEC)
AÑO: 2013
MES: AGOSTO
CATEGORÍA PRESUPUESTARIA: **MEJORAS DE INFRAESTRUCTURA DE TRANSMISIÓN DE ENERGIA ELECTRICA**

Ejecución Financiera Mensual de la Categoría Presupuestaria por Partida

(Expresado en Bolívares)

PARTIDA	DENOMINACIÓN	PRESUPUESTO APROBADO	PRESUPUESTO MODIFICADO	EJECUTADO EN EL MES AGOSTO						ACUMULADO AL MES AGOSTO						DISPONIBILIDAD PRESUPUESTARIA AL CIERRE DEL MES: ENERO
				COMPROMISO	%	CAUSADO	%	PAGADO	%	COMPROMISO	%	CAUSADO	%	PAGADO	%	
4.01	GASTOS DE PERSONAL				0,00%		0,00%		0,00%	0,00	0,00%	0,00	0,00%	0,00	0,00%	0,00
4.02	MATERIALES, SUMINISTROS Y MERCANCIAS				0,00%		0,00%		0,00%	0,00	0,00%	0,00	0,00%	0,00	0,00%	0,00
4.03	SERVICIOS NO PERSONALES	489.950,00	212.698,00		0,00%		0,00%		0,00%	0,00	0,00%	0,00	0,00%	0,00	0,00%	212.698,00
4.04	ACTIVOS REALES	263.662.491,00	1.816.350.206,12	5.811.945,01	0,32%	5.811.945	0,32%	5.811.945,01	0,32%	175.996.042,52	9,69%	175.996.042,52	9,69%	35.996.042,52	1,98%	1.640.354.163,60
4.05	ACTIVOS FINANCIEROS				0,00%		0,00%		0,00%	0,00	0,00%	0,00	0,00%	0,00	0,00%	0,00
4.07	TRANFERENCIAS Y DONACIONES				0,00%		0,00%		0,00%	0,00	0,00%	0,00	0,00%	0,00	0,00%	0,00
4.08	OTROS GASTOS				0,00%		0,00%		0,00%	0,00	0,00%	0,00	0,00%	0,00	0,00%	0,00
4.10	SERVICIO DE LA DEUDA				0,00%		0,00%		0,00%	0,00	0,00%	0,00	0,00%	0,00	0,00%	0,00
4.11	DIMINUCION DE PASIVOS				0,00%		0,00%		0,00%	0,00	0,00%	0,00	0,00%	0,00	0,00%	0,00
4.12	DISMINUCIONES DE PATRIMONIO				0,00%		0,00%		0,00%	0,00	0,00%	0,00	0,00%	0,00	0,00%	0,00
	TOTAL	**264.152.441,00**	**1.816.562.904,12**	**5.811.945,01**	**0,32%**	**5.811.945**	**0,32%**	**5.811.945,01**	**0,32%**	**175.996.042,52**	**9,69%**	**175.996.042,52**	**9,69%**	**35.996.042,52**	**1,98%**	**1.640.566.861,60**

Cifras Estimadas al Cierre del Ejercicio Económico-Financiero año 2013
Fuente: Información Suministrada por CORPOELEC

CÓDIGO DEL ENTE: A1291
DENOMINACIÓN DEL ENTE: CORPORACIÓN ELÉCTRICA NACIONAL (CORPOELEC)
AÑO: 2013
MES: AGOSTO
CATEGORÍA PRESUPUESTARIA: **EXPANDIR LA INFRAESTRUCTURA DE TRANSMISIÓN DE ENERGÍA ELECTRICA EN EL CENTRO DEL PAIS**

Ejecución Financiera Mensual de la Categoría Presupuestaria por Partida

(Expresado en Bolívares)

PARTIDA	DENOMINACIÓN	PRESUPUESTO APROBADO	PRESUPUESTO MODIFICADO	EJECUTADO EN EL MES AGOSTO						ACUMULADO AL MES AGOSTO						DISPONIBILIDAD PRESUPUESTARIA AL CIERRE DEL MES AGOSTO
				COMPROMISO	%	CAUSADO	%	PAGADO	%	COMPROMISO	%	CAUSADO	%	PAGADO	%	
4.01	GASTOS DE PERSONAL				0,00%		0,00%		0,00%	0,00	0,00%	0,00	0,00%	0,00	0,00%	0,00
4.02	MATERIALES, SUMINISTROS Y MERCANCIAS				0,00%		0,00%		0,00%	0,00	0,00%	0,00	0,00%	0,00	0,00%	0,00
4.03	SERVICIOS NO PERSONALES	976.119,00	409.447,00		0,00%		0,00%		0,00%	0,00	0,00%	0,00	0,00%	0,00	0,00%	409.447,00
4.04	ACTIVOS REALES	129.124.778,00	270.352.767,81	32.453,79	0,01%	32.454	0,01%	32.453,79	0,01%	3.425.638,03	1,27%	3.425.638,03	1,27%	3.425.638,03	1,27%	266.927.129,78
4.05	ACTIVOS FINANCIEROS				0,00%		0,00%		0,00%	0,00	0,00%	0,00	0,00%	0,00	0,00%	0,00
4.07	TRANFERENCIAS Y DONACIONES				0,00%		0,00%		0,00%	0,00	0,00%	0,00	0,00%	0,00	0,00%	0,00
4.08	OTROS GASTOS				0,00%		0,00%		0,00%	0,00	0,00%	0,00	0,00%	0,00	0,00%	0,00
4.10	SERVICIO DE LA DEUDA				0,00%		0,00%		0,00%	0,00	0,00%	0,00	0,00%	0,00	0,00%	0,00
4.11	DIMINUCION DE PASIVOS				0,00%		0,00%		0,00%	0,00	0,00%	0,00	0,00%	0,00	0,00%	0,00
4.12	DISMINUCIONES DE PATRIMONIO				0,00%		0,00%		0,00%	0,00	0,00%	0,00	0,00%	0,00	0,00%	0,00
	TOTAL	**130.100.897,00**	**270.762.214,81**	**32.453,79**	**0,01%**	**32.454**	**0,01%**	**32.453,79**	**0,01%**	**3.425.638,03**	**1,27%**	**3.425.638,03**	**1,27%**	**3.425.638,03**	**1,27%**	**267.336.576,78**

Cifras Estimadas al Cierre del Ejercicio Económico-Financiero año 2013
Fuente: Información Suministrada por CORPOELEC

Gobierno Bolivariano de Venezuela | Ministerio del Poder Popular para la Energía Eléctrica

CÓDIGO DEL ENTE: A1291
DENOMINACIÓN DEL ENTE: CORPORACIÓN ELÉCTRICA NACIONAL (CORPOELEC)
AÑO: 2013
MES: AGOSTO
CATEGORÍA PRESUPUESTARIA: **EXPANDIR LA INFRAESTRUCTURA DE TRANSMISIÓN DE ENERGÍA ELECTRICA EN LA REGION CAPITAL**

Ejecución Financiera Mensual de la Categoría Presupuestaria por Partida

(Expresado en Bolívares)

PARTIDA	DENOMINACIÓN	PRESUPUESTO APROBADO	PRESUPUESTO MODIFICADO	EJECUTADO EN EL MES AGOSTO						ACUMULADO AL MES AGOSTO						DISPONIBILIDAD PRESUPUESTARIA AL CIERRE DEL MES AGOSTO
				COMPROMISO	%	CAUSADO	%	PAGADO	%	COMPROMISO	%	CAUSADO	%	PAGADO	%	
4.01	GASTOS DE PERSONAL				0,00%		0,00%		0,00%	0,00	0,00%	0,00	0,00%	0,00	0,00%	0,00
4.02	MATERIALES, SUMINISTROS Y MERCANCIAS				0,00%		0,00%		0,00%	0,00	0,00%	0,00	0,00%	0,00	0,00%	0,00
4.03	SERVICIOS NO PERSONALES				0,00%		0,00%		0,00%	0,00	0,00%	0,00	0,00%	0,00	0,00%	0,00
4.04	ACTIVOS REALES	210.987.058,00	145.583.065,30		0,00%		0,00%		0,00%	0,00	0,00%	0,00	0,00%	0,00	0,00%	145.583.065,30
4.05	ACTIVOS FINANCIEROS				0,00%		0,00%		0,00%	0,00	0,00%	0,00	0,00%	0,00	0,00%	0,00
4.07	TRANFERENCIAS Y DONACIONES				0,00%		0,00%		0,00%	0,00	0,00%	0,00	0,00%	0,00	0,00%	0,00
4.08	OTROS GASTOS				0,00%		0,00%		0,00%	0,00	0,00%	0,00	0,00%	0,00	0,00%	0,00
4.10	SERVICIO DE LA DEUDA				0,00%		0,00%		0,00%	0,00	0,00%	0,00	0,00%	0,00	0,00%	0,00
4.11	DIMINUCION DE PASIVOS				0,00%		0,00%		0,00%	0,00	0,00%	0,00	0,00%	0,00	0,00%	0,00
4.12	DISMINUCIONES DE PATRIMONIO				0,00%		0,00%		0,00%	0,00	0,00%	0,00	0,00%	0,00	0,00%	0,00
	TOTAL	**210.987.058,00**	**145.583.065,30**	**0,00**	**0,00%**	**0**	**0,00%**	**0,00**	**0,00%**	**0,00**	**0,00%**	**0,00**	**0,00%**	**0,00**	**0,00%**	**145.583.065,30**

Cifras Estimadas al Cierre del Ejercicio Económico-Financiero año 2013
Fuente: Información Suministrada por CORPOELEC

CÓDIGO DEL ENTE: A1291
DENOMINACIÓN DEL ENTE: CORPORACIÓN ELÉCTRICA NACIONAL (CORPOELEC)
AÑO: 2013
MES: AGOSTO
CATEGORÍA PRESUPUESTARIA: **EXPANDIR LA INFRAESTRUCTURA DE TRANSMISIÓN DE ENERGÍA ELECTRICA EN LA REGION DE ORIENTE**

Ejecución Financiera Mensual de la Categoría Presupuestaria por Partida

(Expresado en Bolívares)

PARTIDA	DENOMINACIÓN	PRESUPUESTO APROBADO	PRESUPUESTO MODIFICADO	EJECUTADO EN EL MES AGOSTO						ACUMULADO AL MES AGOSTO						DISPONIBILIDAD PRESUPUESTARIA AL CIERRE DEL MES AGOSTO
				COMPROMISO	%	CAUSADO	%	PAGADO	%	COMPROMISO	%	CAUSADO	%	PAGADO	%	
4.01	GASTOS DE PERSONAL				0,00%		0,00%		0,00%	0,00	0,00%	0,00	0,00%	0,00	0,00%	0,00
4.02	MATERIALES, SUMINISTROS Y MERCANCIAS				0,00%		0,00%		0,00%	0,00	0,00%	0,00	0,00%	0,00	0,00%	0,00
4.03	SERVICIOS NO PERSONALES	470.586,00	187.992,00		0,00%		0,00%		0,00%	0,00	0,00%	0,00	0,00%	0,00	0,00%	187.992,00
4.04	ACTIVOS REALES	187.357.258,00	1.337.467.624,77		0,00%		0,00%		0,00%	630.906,14	0,05%	630.906,14	0,05%	630.906,14	0,05%	1.336.836.718,63
4.05	ACTIVOS FINANCIEROS				0,00%		0,00%		0,00%	0,00	0,00%	0,00	0,00%	0,00	0,00%	0,00
4.07	TRANFERENCIAS Y DONACIONES				0,00%		0,00%		0,00%	0,00	0,00%	0,00	0,00%	0,00	0,00%	0,00
4.08	OTROS GASTOS				0,00%		0,00%		0,00%	0,00	0,00%	0,00	0,00%	0,00	0,00%	0,00
4.10	SERVICIO DE LA DEUDA				0,00%		0,00%		0,00%	0,00	0,00%	0,00	0,00%	0,00	0,00%	0,00
4.11	DIMINUCION DE PASIVOS				0,00%		0,00%		0,00%	0,00	0,00%	0,00	0,00%	0,00	0,00%	0,00
4.12	DISMINUCIONES DE PATRIMONIO				0,00%		0,00%		0,00%	0,00	0,00%	0,00	0,00%	0,00	0,00%	0,00
	TOTAL	**187.827.844,00**	**1.337.655.616,77**	**0,00**	**0,00%**	**0**	**0,00%**	**0,00**	**0,00%**	**630.906,14**	**0,05%**	**630.906,14**	**0,05%**	**630.906,14**	**0,05%**	**1.337.024.710,63**

Cifras Estimadas al Cierre del Ejercicio Económico-Financiero año 2013
Fuente: Información Suministrada por CORPOELEC

CÓDIGO DEL ENTE: A1291
DENOMINACIÓN DEL ENTE: CORPORACIÓN ELÉCTRICA NACIONAL (CORPOELEC)
AÑO: 2013
MES: AGOSTO
CATEGORÍA PRESUPUESTARIA: **EXPANDIR LA INFRAESTRUCTURA DE TRANSMISIÓN DE ENERGÍA ELECTRICA EN LA REGION DE OCCIDENTE**

Ejecución Financiera Mensual de la Categoría Presupuestaria por Partida

(Expresado en Bolívares)

PARTIDA	DENOMINACIÓN	PRESUPUESTO APROBADO	PRESUPUESTO MODIFICADO	EJECUTADO EN EL MES AGOSTO						ACUMULADO AL MES AGOSTO						DISPONIBILIDAD PRESUPUESTARIA AL CIERRE DEL MES AGOSTO
				COMPROMISO	%	CAUSADO	%	PAGADO	%	COMPROMISO	%	CAUSADO	%	PAGADO	%	
4.01	GASTOS DE PERSONAL				0,00%		0,00%		0,00%	0,00	0,00%	0,00	0,00%	0,00	0,00%	0,00
4.02	MATERIALES, SUMINISTROS Y MERCANCIAS				0,00%		0,00%		0,00%	0,00	0,00%	0,00	0,00%	0,00	0,00%	0,00
4.03	SERVICIOS NO PERSONALES				0,00%		0,00%		0,00%	0,00	0,00%	0,00	0,00%	0,00	0,00%	0,00
4.04	ACTIVOS REALES	1.457.330.076,00	890.315.117,21	16.513.460,67	1,85%	16.513.461	1,85%	7.513.460,67	0,84%	206.841.001,62	23,23%	206.841.001,62	23,23%	136.841.001,62	15,37%	683.474.115,59
4.05	ACTIVOS FINANCIEROS				0,00%		0,00%		0,00%	0,00	0,00%	0,00	0,00%	0,00	0,00%	0,00
4.07	TRANFERENCIAS Y DONACIONES				0,00%		0,00%		0,00%	0,00	0,00%	0,00	0,00%	0,00	0,00%	0,00
4.08	OTROS GASTOS				0,00%		0,00%		0,00%	0,00	0,00%	0,00	0,00%	0,00	0,00%	0,00
4.10	SERVICIO DE LA DEUDA				0,00%		0,00%		0,00%	0,00	0,00%	0,00	0,00%	0,00	0,00%	0,00
4.11	DIMINUCION DE PASIVOS				0,00%		0,00%		0,00%	0,00	0,00%	0,00	0,00%	0,00	0,00%	0,00
4.12	DISMINUCIONES DE PATRIMONIO				0,00%		0,00%		0,00%	0,00	0,00%	0,00	0,00%	0,00	0,00%	0,00
	TOTAL	**1.457.330.076,00**	**890.315.117,21**	**16.513.460,67**	**1,85%**	**16.513.461**	**1,85%**	**7.513.460,67**	**0,84%**	**206.841.001,62**	**23,23%**	**206.841.001,62**	**23,23%**	**136.841.001,62**	**15,37%**	**683.474.115,59**

Cifras Estimadas al Cierre del Ejercicio Económico-Financiero año 2013
Fuente: Información Suministrada por CORPOELEC

Gobierno Bolivariano de Venezuela | Ministerio del Poder Popular para la Energía Eléctrica

1813 BICENTENARIO 2013 ADMIRABLE

CÓDIGO DEL ENTE: A1291
DENOMINACIÓN DEL ENTE: CORPORACIÓN ELÉCTRICA NACIONAL (CORPOELEC)
AÑO: 2013
MES: AGOSTO
CATEGORÍA PRESUPUESTARIA: **DESARROLLO DE INGENERIA Y GESTION DE CONSTRUCCION DE INFRAESTRUCTURA DE GENERACION Y TRANSMISION**

Ejecución Financiera Mensual de la Categoría Presupuestaria por Partida

(Expresado en Bolívares)

PARTIDA	DENOMINACIÓN	PRESUPUESTO APROBADO	PRESUPUESTO MODIFICADO	EJECUTADO EN EL MES AGOSTO						ACUMULADO AL MES AGOSTO						DISPONIBILIDAD PRESUPUESTARIA AL CIERRE DEL MES AGOSTO
				COMPROMISO	%	CAUSADO	%	PAGADO	%	COMPROMISO	%	CAUSADO	%	PAGADO	%	
4.01	GASTOS DE PERSONAL	466.746.883,00	466.746.883,00	31.204.416,92	6,69%	31.204.417	6,69%	31.204.416,92	6,69%	250.910.072,05	53,76%	250.910.072,05	53,76%	250.910.072,05	53,76%	215.836.810,95
4.02	MATERIALES, SUMINISTROS Y MERCANCIAS	7.148.687,00	1.328.925,77		0,00%		0,00%		0,00%	18.308,92	1,38%	18.308,92	1,38%	18.308,92	1,38%	1.310.616,85
4.03	SERVICIOS NO PERSONALES	70.852.535,50	10.891.375,55	104.843,07	0,96%	104.843	0,96%	104.843,07	0,96%	1.013.125,02	9,30%	1.013.125,02	9,30%	1.013.125,02	9,30%	9.878.250,53
4.04	ACTIVOS REALES	67.302.878,00	18.106.301,60		0,00%		0,00%		0,00%	0,00	0,00%	0,00	0,00%	0,00	0,00%	18.106.301,60
4.05	ACTIVOS FINANCIEROS				0,00%		0,00%		0,00%	0,00	0,00%	0,00	0,00%	0,00	0,00%	0,00
4.07	TRANFERENCIAS Y DONACIONES				0,00%		0,00%		0,00%	0,00	0,00%	0,00	0,00%	0,00	0,00%	0,00
4.08	OTROS GASTOS				0,00%		0,00%		0,00%	0,00	0,00%	0,00	0,00%	0,00	0,00%	0,00
4.10	SERVICIO DE LA DEUDA				0,00%		0,00%		0,00%	0,00	0,00%	0,00	0,00%	0,00	0,00%	0,00
4.11	DIMINUCION DE PASIVOS				0,00%		0,00%		0,00%	0,00	0,00%	0,00	0,00%	0,00	0,00%	0,00
4.12	DISMINUCIONES DE PATRIMONIO				0,00%		0,00%		0,00%	0,00	0,00%	0,00	0,00%	0,00	0,00%	0,00
	TOTAL	**612.050.983,50**	**497.073.485,92**	**31.309.259,99**	**6,30%**	**31.309.260**	**6,30%**	**31.309.259,99**	**6,30%**	**251.941.505,99**	**50,68%**	**251.941.505,99**	**50,68%**	**251.941.505,99**	**50,68%**	**245.131.979,93**

Cifras Estimadas al Cierre del Ejercicio Económico-Financiero año 2013
Fuente: Información Suministrada por CORPOELEC

MPPEE

Gobierno Bolivariano de Venezuela | Ministerio del Poder Popular para la Energía Eléctrica

1813 CAMPAÑA ADMIRABLE 2013

CÓDIGO DEL ENTE: A1291
DENOMINACIÓN DEL ENTE: CORPORACIÓN ELÉCTRICA NACIONAL (CORPOELEC)
AÑO: 2013
MES: AGOSTO
CATEGORÍA PRESUPUESTARIA: **DISTRIBUIR ENERGIA ELECTRICA**

Ejecución Financiera Mensual de la Categoría Presupuestaria por Partida

(Expresado en Bolívares)

PARTIDA	DENOMINACIÓN	PRESUPUESTO APROBADO	PRESUPUESTO MODIFICADO	EJECUTADO EN EL MES AGOSTO						ACUMULADO AL MES AGOSTO						DISPONIBILIDAD PRESUPUESTARIA AL CIERRE DEL MES AGOSTO
				COMPROMISO	%	CAUSADO	%	PAGADO	%	COMPROMISO	%	CAUSADO	%	PAGADO	%	
4.01	GASTOS DE PERSONAL	7.296.467.032,00	7.194.307.312,00	480.976.276,36	6,69%	480.976.276	6,69%	405.976.276,36	5,64%	3.880.531.975,29	53,94%	3.880.531.975,29	53,94%	2.596.531.975,29	36,09%	3.313.775.336,71
4.02	MATERIALES, SUMINISTROS Y MERCANCIAS	2.048.334.975,00	2.140.105.635,65	51.673.082,40	2,41%	51.673.082	2,41%	51.673.082,40	2,41%	309.565.989,39	14,46%	309.565.989,39	14,46%	309.565.989,39	14,46%	1.830.539.646,26
4.03	SERVICIOS NO PERSONALES	1.559.024.474,50	789.010.239,27	6.179.511,40	0,78%	6.179.511	0,78%	6.179.511,40	0,78%	72.467.655,31	9,18%	72.467.655,31	9,18%	72.467.655,31	9,18%	716.542.583,96
4.04	ACTIVOS REALES	37.373.647,00	750.148.754,11		0,00%		0,00%		0,00%	20.028.068,96	2,67%	20.028.068,96	2,67%	20.028.068,96	2,67%	730.120.685,15
4.05	ACTIVOS FINANCIEROS				0,00%		0,00%		0,00%	0,00	0,00%	0,00	0,00%	0,00	0,00%	0,00
4.07	TRANFERENCIAS Y DONACIONES	990.000,00	990.000,00		0,00%		0,00%		0,00%	0,00	0,00%	0,00	0,00%	0,00	0,00%	990.000,00
4.08	OTROS GASTOS	63.071.605,00	63.071.604,00		0,00%		0,00%		0,00%	17.234,08	0,03%	17.234,08	0,03%	17.234,08	0,03%	63.054.369,92
4.10	SERVICIO DE LA DEUDA				0,00%		0,00%		0,00%	0,00	0,00%	0,00	0,00%	0,00	0,00%	0,00
4.11	DIMINUCION DE PASIVOS				0,00%		0,00%		0,00%	0,00	0,00%	0,00	0,00%	0,00	0,00%	0,00
4.12	DISMINUCIONES DE PATRIMONIO				0,00%		0,00%		0,00%	0,00	0,00%	0,00	0,00%	0,00	0,00%	0,00
	TOTAL	**11.005.261.733,50**	**10.937.633.545,04**	**538.828.870,16**	**4,93%**	**538.828.870**	**4,93%**	**463.828.870,16**	**4,24%**	**4.282.610.923,03**	**39,15%**	**4.282.610.923,03**	**39,15%**	**2.998.610.923,03**	**27,42%**	**6.655.022.622,01**

Cifras Estimadas al Cierre del Ejercicio Económico-Financiero año 2013
Fuente: Información Suministrada por CORPOELEC

CÓDIGO DEL ENTE: A1291
DENOMINACIÓN DEL ENTE: CORPORACIÓN ELÉCTRICA NACIONAL (CORPOELEC)
AÑO: 2013
MES: AGOSTO
CATEGORÍA PRESUPUESTARIA: **AMPLIACIONES Y MEJORAS DE LAS REDES DE DISTRIBUCION ELECTRICA**

Ejecución Financiera Mensual de la Categoría Presupuestaria por Partida

(Expresado en Bolívares)

PARTIDA	DENOMINACIÓN	PRESUPUESTO APROBADO	PRESUPUESTO MODIFICADO	EJECUTADO EN EL MES AGOSTO						ACUMULADO AL MES AGOSTO						DISPONIBILIDAD PRESUPUESTARIA AL CIERRE DEL MES AGOSTO
				COMPROMISO	%	CAUSADO	%	PAGADO	%	COMPROMISO	%	CAUSADO	%	PAGADO	%	
4.01	GASTOS DE PERSONAL				0,00%		0,00%		0,00%	0,00	0,00%	0,00	0,00%	0,00	0,00%	0,00
4.02	MATERIALES, SUMINISTROS Y MERCANCIAS	38.858.685,00	160.747.475,00	1.451.818,03	0,90%	1.451.818	0,90%	1.451.818,03	0,90%	6.404.347,21	3,98%	6.404.347,21	3,98%	6.404.347,21	3,98%	154.343.127,79
4.03	SERVICIOS NO PERSONALES	11.417.388,00	25.561.727,17	19.144,94	0,07%	19.145	0,07%	19.144,94	0,07%	197.389,17	0,77%	197.389,17	0,77%	197.389,17	0,77%	25.364.338,00
4.04	ACTIVOS REALES	565.675.499,00	2.033.286.746,92	2.366.251,96	0,12%	2.366.252	0,12%	2.366.251,96	0,12%	46.253.118,38	2,27%	46.253.118,38	2,27%	46.253.118,38	2,27%	1.987.033.628,54
4.05	ACTIVOS FINANCIEROS				0,00%		0,00%		0,00%	0,00	0,00%	0,00	0,00%	0,00	0,00%	0,00
4.07	TRANFERENCIAS Y DONACIONES				0,00%		0,00%		0,00%	0,00	0,00%	0,00	0,00%	0,00	0,00%	0,00
4.08	OTROS GASTOS	9.487.100,00	9.487.100,00		0,00%		0,00%		0,00%	0,00	0,00%	0,00	0,00%	0,00	0,00%	9.487.100,00
4.10	SERVICIO DE LA DEUDA				0,00%		0,00%		0,00%	0,00	0,00%	0,00	0,00%	0,00	0,00%	0,00
4.11	DIMINUCION DE PASIVOS				0,00%		0,00%		0,00%	0,00	0,00%	0,00	0,00%	0,00	0,00%	0,00
4.12	DISMINUCIONES DE PATRIMONIO				0,00%		0,00%		0,00%	0,00	0,00%	0,00	0,00%	0,00	0,00%	0,00
	TOTAL	**625.438.672,00**	**2.229.083.049,09**	**3.837.214,93**	**0,17%**	**3.837.215**	**0,17%**	**3.837.214,93**	**0,17%**	**52.854.854,76**	**2,37%**	**52.854.854,76**	**2,37%**	**52.854.854,76**	**2,37%**	**2.176.228.194,33**

Cifras Estimadas al Cierre del Ejercicio Económico-Financiero año 2013
Fuente: Información Suministrada por CORPOELEC

Gobierno Bolivariano de Venezuela | Ministerio del Poder Popular para la Energía Eléctrica

CÓDIGO DEL ENTE: A1291
DENOMINACIÓN DEL ENTE: CORPORACIÓN ELÉCTRICA NACIONAL (CORPOELEC)
AÑO: 2013
MES: AGOSTO
CATEGORÍA PRESUPUESTARIA: **COMERCIALIZAR ENERGÍA ELECTRICA**

Ejecución Financiera Mensual de la Categoría Presupuestaria por Partida

(Expresado en Bolívares)

PARTIDA	DENOMINACIÓN	PRESUPUESTO APROBADO	PRESUPUESTO MODIFICADO	EJECUTADO EN EL MES AGOSTO						ACUMULADO AL MES AGOSTO						DISPONIBILIDAD PRESUPUESTARIA AL CIERRE DEL MES AGOSTO
				COMPROMISO	%	CAUSADO	%	PAGADO	%	COMPROMISO	%	CAUSADO	%	PAGADO	%	
4.01	GASTOS DE PERSONAL		102.159.694,00	6.829.898,57	6,69%	6.829.899	6,69%	6.829.898,57	6,69%	41.844.873,36	40,96%	41.844.873,36	40,96%	41.844.873,36	40,96%	60.314.820,64
4.02	MATERIALES, SUMINISTROS Y MERCANCIAS	2.569.979.881,00	304.699.127,08	7.736.368,60	2,54%	7.736.369	2,54%	7.736.368,60	2,54%	33.452.029,72	10,98%	33.452.029,72	10,98%	33.452.029,72	10,98%	271.247.097,36
4.03	SERVICIOS NO PERSONALES	2.867.177.831,50	162.829.298,36	1.911.439,12	1,17%	1.911.439	1,17%	1.911.439,12	1,17%	16.686.713,62	10,25%	16.686.713,62	10,25%	16.686.713,62	10,25%	146.142.584,74
4.04	ACTIVOS REALES	80.918.350,00	266.983.489,60		0,00%		0,00%		0,00%	0,00	0,00%	0,00	0,00%	0,00	0,00%	266.983.489,60
4.05	ACTIVOS FINANCIEROS				0,00%		0,00%		0,00%	0,00	0,00%	0,00	0,00%	0,00	0,00%	0,00
4.07	TRANFERENCIAS Y DONACIONES	30.085.728,00	30.085.728,00		0,00%		0,00%		0,00%	0,00	0,00%	0,00	0,00%	0,00	0,00%	30.085.728,00
4.08	OTROS GASTOS	528.184.760,00	645.627.937,64		0,00%		0,00%		0,00%	6.136.402,86	0,95%	6.136.402,86	0,95%	6.136.402,86	0,95%	639.491.534,78
4.10	SERVICIO DE LA DEUDA				0,00%		0,00%		0,00%	0,00	0,00%	0,00	0,00%	0,00	0,00%	0,00
4.11	DIMINUCION DE PASIVOS				0,00%		0,00%		0,00%	0,00	0,00%	0,00	0,00%	0,00	0,00%	0,00
4.12	DISMINUCIONES DE PATRIMONIO				0,00%		0,00%		0,00%	0,00	0,00%	0,00	0,00%	0,00	0,00%	0,00
	TOTAL	**6.076.346.550,50**	**1.512.385.274,68**	**16.477.706,29**	**1,09%**	**16.477.706**	**1,09%**	**16.477.706,29**	**1,09%**	**98.120.019,56**	**6,49%**	**98.120.019,56**	**6,49%**	**98.120.019,56**	**6,49%**	**1.414.265.255,13**

Cifras Estimadas al Cierre del Ejercicio Económico-Financiero año 2013
Fuente: Información Suministrada por CORPOELEC

CÓDIGO DEL ENTE: A1291
DENOMINACIÓN DEL ENTE: CORPORACIÓN ELÉCTRICA NACIONAL (CORPOELEC)
AÑO: 2013
MES: AGOSTO
CATEGORÍA PRESUPUESTARIA: **SEGURIDAD INTEGRAL**

Ejecución Financiera Mensual de la Categoría Presupuestaria por Partida

(Expresado en Bolívares)

PARTIDA	DENOMINACIÓN	PRESUPUESTO APROBADO	PRESUPUESTO MODIFICADO	EJECUTADO EN EL MES AGOSTO						ACUMULADO AL MES AGOSTO						DISPONIBILIDAD PRESUPUESTARIA AL CIERRE DEL MES AGOSTO
				COMPROMISO	%	CAUSADO	%	PAGADO	%	COMPROMISO	%	CAUSADO	%	PAGADO	%	
4.01	GASTOS DE PERSONAL	479.810.473,00	479.810.473,00	32.077.786,60	6,69%	32.077.787	6,69%	32.077.786,60	6,69%	257.932.707,64	53,76%	257.932.707,64	53,76%	257.932.707,64	53,76%	221.877.765,36
4.02	MATERIALES, SUMINISTROS Y MERCANCIAS	15.741.440,00	213.168.569,15	14.630,43	0,01%	14.630	0,01%	14.630,43	0,01%	183.571,38	0,09%	183.571,38	0,09%	183.571,38	0,09%	212.984.997,77
4.03	SERVICIOS NO PERSONALES	462.515.699,50	701.595.398,30		0,00%		0,00%		0,00%	119.581.757,12	17,04%	119.581.757,12	17,04%	58.581.757,12	8,35%	582.013.641,18
4.04	ACTIVOS REALES	14.313.272,00	14.313.272,00		0,00%		0,00%		0,00%	0,00	0,00%	0,00	0,00%	0,00	0,00%	14.313.272,00
4.05	ACTIVOS FINANCIEROS				0,00%		0,00%		0,00%	0,00	0,00%	0,00	0,00%	0,00	0,00%	0,00
4.07	TRANFERENCIAS Y DONACIONES				0,00%		0,00%		0,00%	0,00	0,00%	0,00	0,00%	0,00	0,00%	0,00
4.08	OTROS GASTOS				0,00%		0,00%		0,00%	0,00	0,00%	0,00	0,00%	0,00	0,00%	0,00
4.10	SERVICIO DE LA DEUDA				0,00%		0,00%		0,00%	0,00	0,00%	0,00	0,00%	0,00	0,00%	0,00
4.11	DIMINUCION DE PASIVOS				0,00%		0,00%		0,00%	0,00	0,00%	0,00	0,00%	0,00	0,00%	0,00
4.12	DISMINUCIONES DE PATRIMONIO				0,00%		0,00%		0,00%	0,00	0,00%	0,00	0,00%	0,00	0,00%	0,00
	TOTAL	**972.380.884,50**	**1.408.887.712,45**	**32.092.417,03**	**2,28%**	**32.092.417**	**2,28%**	**32.092.417,03**	**2,28%**	**377.698.036,14**	**26,81%**	**377.698.036,14**	**26,81%**	**316.698.036,14**	**22,48%**	**1.031.189.676,31**

Cifras Estimadas al Cierre del Ejercicio Económico-Financiero año 2013
Fuente: Información Suministrada por CORPOELEC

Gobierno Bolivariano de Venezuela | Ministerio del Poder Popular para la Energía Eléctrica

1813 2013 BICENTENARIO ADMIRABLE

CÓDIGO DEL ENTE: A1291
DENOMINACIÓN DEL ENTE: CORPORACIÓN ELÉCTRICA NACIONAL (CORPOELEC)
AÑO: 2013
MES: AGOSTO
CATEGORÍA PRESUPUESTARIA: **GESTION AMBIENTAL**

Ejecución Financiera Mensual de la Categoría Presupuestaria por Partida

(Expresado en Bolívares)

PARTIDA	DENOMINACIÓN	PRESUPUESTO APROBADO	PRESUPUESTO MODIFICADO	EJECUTADO EN EL MES AGOSTO						ACUMULADO AL MES AGOSTO						DISPONIBILIDAD PRESUPUESTARIA AL CIERRE DEL MES AGOSTO
				COMPROMISO	%	CAUSADO	%	PAGADO	%	COMPROMISO	%	CAUSADO	%	PAGADO	%	
4.01	GASTOS DE PERSONAL	115.833.314,00	115.833.314,00	7.744.050,07	6,69%	7.744.050	6,69%	7.744.050,07	6,69%	62.268.754,01	53,76%	62.268.754,01	53,76%	62.268.754,01	53,76%	53.564.559,99
4.02	MATERIALES, SUMINISTROS Y MERCANCIAS	2.994.592,00	691.621,01		0,00%		0,00%		0,00%	15.612,96	2,26%	15.612,96	2,26%	15.612,96	2,26%	676.008,05
4.03	SERVICIOS NO PERSONALES	59.734.305,00	26.422.483,66	38.374,78	0,15%	38.375	0,15%	38.374,78	0,15%	454.458,21	1,72%	454.458,21	1,72%	454.458,21	1,72%	25.968.025,45
4.04	ACTIVOS REALES	19.462.982,00	6.197.752,69		0,00%		0,00%		0,00%	0,00	0,00%	0,00	0,00%	0,00	0,00%	6.197.752,69
4.05	ACTIVOS FINANCIEROS				0,00%		0,00%		0,00%	0,00	0,00%	0,00	0,00%	0,00	0,00%	0,00
4.07	TRANFERENCIAS Y DONACIONES				0,00%		0,00%		0,00%	0,00	0,00%	0,00	0,00%	0,00	0,00%	0,00
4.08	OTROS GASTOS	4.500.000,00	4.500.000,00		0,00%		0,00%		0,00%	0,00	0,00%	0,00	0,00%	0,00	0,00%	4.500.000,00
4.10	SERVICIO DE LA DEUDA				0,00%		0,00%		0,00%	0,00	0,00%	0,00	0,00%	0,00	0,00%	0,00
4.11	DIMINUCION DE PASIVOS				0,00%		0,00%		0,00%	0,00	0,00%	0,00	0,00%	0,00	0,00%	0,00
4.12	DISMINUCIONES DE PATRIMONIO				0,00%		0,00%		0,00%	0,00	0,00%	0,00	0,00%	0,00	0,00%	0,00
	TOTAL	**202.525.193,00**	**153.645.171,35**	**7.782.424,85**	**5,07%**	**7.782.425**	**5,07%**	**7.782.424,85**	**5,07%**	**62.738.825,18**	**40,83%**	**62.738.825,18**	**40,83%**	**62.738.825,18**	**40,83%**	**90.906.346,17**

Cifras Estimadas al Cierre del Ejercicio Económico-Financiero año 2013
Fuente: Información Suministrada por CORPOELEC

CÓDIGO DEL ENTE: A1291
DENOMINACIÓN DEL ENTE: CORPORACIÓN ELÉCTRICA NACIONAL (CORPOELEC)
AÑO: 2013
MES: AGOSTO
CATEGORÍA PRESUPUESTARIA: **AUTOMATIZACIÓN TECNOLOGÍA DE INFORMACIÓN Y TELECOMUNICACIONES**

Ejecución Financiera Mensual de la Categoría Presupuestaria por Partida

(Expresado en Bolívares)

PARTIDA	DENOMINACIÓN	PRESUPUESTO APROBADO	PRESUPUESTO MODIFICADO	EJECUTADO EN EL MES AGOSTO						ACUMULADO AL MES AGOSTO						DISPONIBILIDAD PRESUPUESTARIA AL CIERRE DEL MES AGOSTO
				COMPROMISO	%	CAUSADO	%	PAGADO	%	COMPROMISO	%	CAUSADO	%	PAGADO	%	
4.01	GASTOS DE PERSONAL	536.010.686,00	536.010.686,00	35.835.058,56	6,69%	35.835.059	6,69%	35.835.058,56	6,69%	288.144.372,29	53,76%	288.144.372,29	53,76%	288.144.372,29	53,76%	247.866.313,71
4.02	MATERIALES, SUMINISTROS Y MERCANCIAS	88.381.129,00	44.662.209,15	2.625,20	0,01%	2.625	0,01%	2.625,20	0,01%	465.977,72	1,04%	465.977,72	1,04%	465.977,72	1,04%	44.196.231,43
4.03	SERVICIOS NO PERSONALES	416.923.792,50	243.946.019,66	10.587.276,82	4,34%	10.587.277	4,34%	10.587.276,82	4,34%	84.967.250,06	34,83%	84.967.250,06	34,83%	84.967.250,06	34,83%	158.978.769,60
4.04	ACTIVOS REALES	109.623.067,00	64.347.554,48	87.200,00	0,14%	87.200	0,14%	87.200,00	0,14%	968.549,15	1,51%	968.549,15	1,51%	968.549,15	1,51%	63.379.005,33
4.05	ACTIVOS FINANCIEROS				0,00%		0,00%		0,00%	0,00	0,00%	0,00	0,00%	0,00	0,00%	0,00
4.07	TRANFERENCIAS Y DONACIONES	131.304.677,00	26.260.935,40		0,00%		0,00%		0,00%	0,00	0,00%	0,00	0,00%	0,00	0,00%	26.260.935,40
4.08	OTROS GASTOS	3.600,00	3.600,00		0,00%		0,00%		0,00%	0,00	0,00%	0,00	0,00%	0,00	0,00%	3.600,00
4.10	SERVICIO DE LA DEUDA				0,00%		0,00%		0,00%	0,00	0,00%	0,00	0,00%	0,00	0,00%	0,00
4.11	DIMINUCION DE PASIVOS				0,00%		0,00%		0,00%	0,00	0,00%	0,00	0,00%	0,00	0,00%	0,00
4.12	DISMINUCIONES DE PATRIMONIO				0,00%		0,00%		0,00%	0,00	0,00%	0,00	0,00%	0,00	0,00%	0,00
	TOTAL	**1.282.246.951,50**	**915.231.004,69**	**46.512.160,58**	**5,08%**	**46.512.161**	**5,08%**	**46.512.160,58**	**5,08%**	**374.546.149,22**	**40,92%**	**374.546.149,22**	**40,92%**	**374.546.149,22**	**40,92%**	**540.684.855,47**

Cifras Estimadas al Cierre del Ejercicio Económico-Financiero año 2013
Fuente: Información Suministrada por CORPOELEC

Gobierno Bolivariano de Venezuela | Ministerio del Poder Popular para la Energía Eléctrica

1813 BICENTENARIO 2013 ADMIRABLE

CÓDIGO DEL ENTE: A1291
DENOMINACIÓN DEL ENTE: CORPORACIÓN ELÉCTRICA NACIONAL (CORPOELEC)
AÑO: 2013
MES: AGOSTO
CATEGORÍA PRESUPUESTARIA: **DESARROLLO SOCIAL**

Ejecución Financiera Mensual de la Categoría Presupuestaria por Partida

(Expresado en Bolívares)

PARTIDA	DENOMINACIÓN	PRESUPUESTO APROBADO	PRESUPUESTO MODIFICADO	EJECUTADO EN EL MES AGOSTO						ACUMULADO AL MES AGOSTO						DISPONIBILIDAD PRESUPUESTARIA AL CIERRE DEL MES AGOSTO
				COMPROMISO	%	CAUSADO	%	PAGADO	%	COMPROMISO	%	CAUSADO	%	PAGADO	%	
4.01	GASTOS DE PERSONAL	109.664.315,00	109.664.315,00	7.331.620,90	6,69%	7.331.621	6,69%	7.331.620,90	6,69%	58.952.472,47	53,76%	58.952.472,47	53,76%	58.952.472,47	53,76%	50.711.842,53
4.02	MATERIALES, SUMINISTROS Y MERCANCIAS	16.845.491,00	2.216.410,90	16.093,85	0,73%	16.094	0,73%	16.093,85	0,73%	17.554,71	0,79%	17.554,71	0,79%	17.554,71	0,79%	2.198.856,19
4.03	SERVICIOS NO PERSONALES	37.275.986,50	10.689.795,79	1.200,00	0,01%	1.200	0,01%	1.200,00	0,01%	63.317,83	0,59%	63.317,83	0,59%	63.317,83	0,59%	10.626.477,96
4.04	ACTIVOS REALES				0,00%		0,00%		0,00%	0,00	0,00%	0,00	0,00%	0,00	0,00%	0,00
4.05	ACTIVOS FINANCIEROS				0,00%		0,00%		0,00%	0,00	0,00%	0,00	0,00%	0,00	0,00%	0,00
4.07	TRANFERENCIAS Y DONACIONES	88.152.966,00	17.506.029,00		0,00%		0,00%		0,00%	7.586.050,82	43,33%	7.586.050,82	43,33%	7.586.050,82	43,33%	9.919.978,18
4.08	OTROS GASTOS	25.000,00	25.000,00		0,00%		0,00%		0,00%	0,00	0,00%	0,00	0,00%	0,00	0,00%	25.000,00
4.10	SERVICIO DE LA DEUDA				0,00%		0,00%		0,00%	0,00	0,00%	0,00	0,00%	0,00	0,00%	0,00
4.11	DIMINUCION DE PASIVOS				0,00%		0,00%		0,00%	0,00	0,00%	0,00	0,00%	0,00	0,00%	0,00
4.12	DISMINUCIONES DE PATRIMONIO				0,00%		0,00%		0,00%	0,00	0,00%	0,00	0,00%	0,00	0,00%	0,00
	TOTAL	**251.963.758,50**	**140.101.550,69**	**7.348.914,75**	**5,25%**	**7.348.915**	**5,25%**	**7.348.914,75**	**5,25%**	**66.619.395,83**	**47,55%**	**66.619.395,83**	**47,55%**	**66.619.395,83**	**47,55%**	**73.482.154,87**

Cifras Estimadas al Cierre del Ejercicio Económico-Financiero año 2013
Fuente: Información Suministrada por CORPOELEC

CÓDIGO DEL ENTE: A1291
DENOMINACIÓN DEL ENTE: CORPORACIÓN ELÉCTRICA NACIONAL (CORPOELEC)
AÑO: 2013
MES: AGOSTO
CATEGORÍA PRESUPUESTARIA: **SERVICIO CORPORATIVO**

Ejecución Financiera Mensual de la Categoría Presupuestaria por Partida

(Expresado en Bolívares)

PARTIDA	DENOMINACIÓN	PRESUPUESTO APROBADO	PRESUPUESTO MODIFICADO	EJECUTADO EN EL MES AGOSTO						ACUMULADO AL MES AGOSTO						DISPONIBILIDAD PRESUPUESTARIA AL CIERRE DEL MES AGOSTO
				COMPROMISO	%	CAUSADO	%	PAGADO	%	COMPROMISO	%	CAUSADO	%	PAGADO	%	
4.01	GASTOS DE PERSONAL	602.480.334,00	602.480.334,00	40.278.894,83	6,69%	40.278.895	6,69%	40.278.894,83	6,69%	323.876.598,35	53,76%	323.876.598,35	53,76%	323.876.598,35	53,76%	278.603.735,65
4.02	MATERIALES, SUMINISTROS Y MERCANCIAS	205.472.745,55	251.617.585,49	1.708.104,13	0,68%	1.708.104	0,68%	1.708.104,13	0,68%	22.398.730,16	8,90%	22.398.730,16	8,90%	22.398.730,16	8,90%	229.218.855,33
4.03	SERVICIOS NO PERSONALES	2.389.779.552,00	2.622.593.013,10	45.020.233,29	1,72%	45.020.233	1,72%	45.020.233,29	1,72%	221.289.918,64	8,44%	221.289.918,64	8,44%	221.289.918,64	8,44%	2.401.303.094,46
4.04	ACTIVOS REALES	296.966.044,00	348.750.702,37	5.144.697,87	1,48%	5.144.698	1,48%	5.144.697,87	1,48%	25.631.825,96	7,35%	25.631.825,96	7,35%	25.631.825,96	7,35%	323.118.876,41
4.05	ACTIVOS FINANCIEROS				0,00%		0,00%		0,00%	0,00	0,00%	0,00	0,00%	0,00	0,00%	0,00
4.07	TRANFERENCIAS Y DONACIONES				0,00%		0,00%		0,00%	0,00	0,00%	0,00	0,00%	0,00	0,00%	0,00
4.08	OTROS GASTOS				0,00%		0,00%		0,00%	0,00	0,00%	0,00	0,00%	0,00	0,00%	0,00
4.10	SERVICIO DE LA DEUDA				0,00%		0,00%		0,00%	0,00	0,00%	0,00	0,00%	0,00	0,00%	0,00
4.11	DIMINUCION DE PASIVOS				0,00%		0,00%		0,00%	0,00	0,00%	0,00	0,00%	0,00	0,00%	0,00
4.12	DISMINUCIONES DE PATRIMONIO				0,00%		0,00%		0,00%	0,00	0,00%	0,00	0,00%	0,00	0,00%	0,00
	TOTAL	**3.494.698.675,55**	**3.825.441.634,96**	**92.151.930,12**	**2,41%**	**92.151.930**	**2,41%**	**92.151.930,12**	**2,41%**	**593.197.073,11**	**15,51%**	**593.197.073,11**	**15,51%**	**593.197.073,11**	**15,51%**	**3.232.244.561,85**

Cifras Estimadas al Cierre del Ejercicio Económico-Financiero año 2013
Fuente: Información Suministrada por CORPOELEC

Gobierno Bolivariano de Venezuela | Ministerio del Poder Popular para la Energía Eléctrica

CÓDIGO DEL ENTE: A1291
DENOMINACIÓN DEL ENTE: CORPORACIÓN ELÉCTRICA NACIONAL (CORPOELEC)
AÑO: 2013
MES: AGOSTO
CATEGORÍA PRESUPUESTARIA: **FORTALECIMIENTO Y DESARROLLO INSTITUCIONAL DE LA CORPORACIÓN ELÉCTRICA NACIONAL**

Ejecución Financiera Mensual de la Categoría Presupuestaria por Partida

(Expresado en Bolívares)

PARTIDA	DENOMINACIÓN	PRESUPUESTO APROBADO	PRESUPUESTO MODIFICADO	EJECUTADO EN EL MES AGOSTO						ACUMULADO AL MES AGOSTO						DISPONIBILIDAD PRESUPUESTARIA AL CIERRE DEL MES AGOSTO
				COMPROMISO	%	CAUSADO	%	PAGADO	%	COMPROMISO	%	CAUSADO	%	PAGADO	%	
4.01	GASTOS DE PERSONAL				0,00%		0,00%		0,00%	0,00	0,00%	0,00	0,00%	0,00	0,00%	0,00
4.02	MATERIALES, SUMINISTROS Y MERCANCIAS	72.138,00	72.138,00		0,00%		0,00%		0,00%	23.532,00	32,62%	23.532,00	32,62%	23.532,00	32,62%	48.606,00
4.03	SERVICIOS NO PERSONALES	299.365.351,50	299.365.351,50	41.136,00	0,01%	41.136	0,01%	41.136,00	0,01%	272.226,00	0,09%	272.226,00	0,09%	272.226,00	0,09%	299.093.125,50
4.04	ACTIVOS REALES	164.489.146,00	164.489.146,00	718.962,30	0,44%	718.962	0,44%	718.962,30	0,44%	1.353.340,80	0,82%	1.353.340,80	0,82%	1.353.340,80	0,82%	163.135.805,20
4.05	ACTIVOS FINANCIEROS				0,00%		0,00%		0,00%	0,00	0,00%	0,00	0,00%	0,00	0,00%	0,00
4.07	TRANFERENCIAS Y DONACIONES	38.391.938,00	38.391.938,00		0,00%		0,00%		0,00%	0,00	0,00%	0,00	0,00%	0,00	0,00%	38.391.938,00
4.08	OTROS GASTOS				0,00%		0,00%		0,00%	0,00	0,00%	0,00	0,00%	0,00	0,00%	0,00
4.10	SERVICIO DE LA DEUDA				0,00%		0,00%		0,00%	0,00	0,00%	0,00	0,00%	0,00	0,00%	0,00
4.11	DIMINUCION DE PASIVOS				0,00%		0,00%		0,00%	0,00	0,00%	0,00	0,00%	0,00	0,00%	0,00
4.12	DISMINUCIONES DE PATRIMONIO				0,00%		0,00%		0,00%	0,00	0,00%	0,00	0,00%	0,00	0,00%	0,00
	TOTAL	**502.318.573,50**	**502.318.573,50**	**760.098,30**	**0,15%**	**760.098**	**0,15%**	**760.098,30**	**0,15%**	**1.649.098,80**	**0,33%**	**1.649.098,80**	**0,33%**	**1.649.098,80**	**0,33%**	**500.669.474,70**

Cifras Estimadas al Cierre del Ejercicio Económico-Financiero año 2013
Fuente: Información Suministrada por CORPOELEC

CÓDIGO DEL ENTE: A1291
DENOMINACIÓN DEL ENTE: CORPORACIÓN ELÉCTRICA NACIONAL (CORPOELEC)
AÑO: 2013
MES: AGOSTO
CATEGORÍA PRESUPUESTARIA: **RED DE TRANSPORTE BANDA ANCHA BASADO EN LA FIBRA ÓPTICA**

Ejecución Financiera Mensual de la Categoría Presupuestaria por Partida

(Expresado en Bolívares)

PARTIDA	DENOMINACIÓN	PRESUPUESTO APROBADO	PRESUPUESTO MODIFICADO	EJECUTADO EN EL MES AGOSTO						ACUMULADO AL MES AGOSTO						DISPONIBILIDAD PRESUPUESTARIA AL CIERRE DEL MES AGOSTO
				COMPROMISO	%	CAUSADO	%	PAGADO	%	COMPROMISO	%	CAUSADO	%	PAGADO	%	
4.01	GASTOS DE PERSONAL				0,00%		0,00%		0,00%	0,00	0,00%	0,00	0,00%	0,00	0,00%	0,00
4.02	MATERIALES, SUMINISTROS Y MERCANCIAS	206.940.592,00	0,00		0,00%		0,00%		0,00%	0,00	0,00%	0,00	0,00%	0,00	0,00%	0,00
4.03	SERVICIOS NO PERSONALES	567.119.726,00	1.029.108,00		0,00%		0,00%		0,00%	0,00	0,00%	0,00	0,00%	0,00	0,00%	1.029.108,00
4.04	ACTIVOS REALES	517.667.126,00	1.304.258.340,94	1.144.753.791,43	87,77%	1.144.753.791	87,77%	644.753.791,43	49,43%	1.144.753.791,43	87,77%	1.144.753.791,43	87,77%	644.753.791,43	49,43%	159.504.549,51
4.05	ACTIVOS FINANCIEROS				0,00%		0,00%		0,00%	0,00	0,00%	0,00	0,00%	0,00	0,00%	0,00
4.07	TRANFERENCIAS Y DONACIONES				0,00%		0,00%		0,00%	0,00	0,00%	0,00	0,00%	0,00	0,00%	0,00
4.08	OTROS GASTOS				0,00%		0,00%		0,00%	0,00	0,00%	0,00	0,00%	0,00	0,00%	0,00
4.10	SERVICIO DE LA DEUDA				0,00%		0,00%		0,00%	0,00	0,00%	0,00	0,00%	0,00	0,00%	0,00
4.11	DIMINUCION DE PASIVOS				0,00%		0,00%		0,00%	0,00	0,00%	0,00	0,00%	0,00	0,00%	0,00
4.12	DISMINUCIONES DE PATRIMONIO				0,00%		0,00%		0,00%	0,00	0,00%	0,00	0,00%	0,00	0,00%	0,00
	TOTAL	**1.291.727.444,00**	**1.305.287.448,94**	**1.144.753.791,43**	**87,70%**	**1.144.753.791**	**87,70%**	**644.753.791,43**	**49,40%**	**1.144.753.791,43**	**87,70%**	**1.144.753.791,43**	**87,70%**	**644.753.791,43**	**49,40%**	**160.533.657,51**

Cifras Estimadas al Cierre del Ejercicio Económico-Financiero año 2013
Fuente: Información Suministrada por CORPOELEC

Gobierno Bolivariano de Venezuela | Ministerio del Poder Popular para la Energía Eléctrica

200 1813 LA VICTORIA 2013 ADMIRABLE

CÓDIGO DEL ENTE: A1291
DENOMINACIÓN DEL ENTE: CORPORACIÓN ELÉCTRICA NACIONAL (CORPOELEC)
AÑO: 2013
MES: AGOSTO
CATEGORÍA PRESUPUESTARIA: **CONSTRUCCIÓN DE LA CENTRAL HIDROELÉCTRICA TOCOMA**

Ejecución Financiera Mensual de la Categoría Presupuestaria por Partida

(Expresado en Bolívares)

PARTIDA	DENOMINACIÓN	PRESUPUESTO APROBADO	PRESUPUESTO MODIFICADO	EJECUTADO EN EL MES AGOSTO						ACUMULADO AL MES AGOSTO						DISPONIBILIDAD PRESUPUESTARIA AL CIERRE DEL MES AGOSTO
				COMPROMISO	%	CAUSADO	%	PAGADO	%	COMPROMISO	%	CAUSADO	%	PAGADO	%	
4.01	GASTOS DE PERSONAL				0,00%		0,00%		0,00%	0,00	0,00%	0,00	0,00%	0,00	0,00%	0,00
4.02	MATERIALES, SUMINISTROS Y MERCANCIAS	21.364.425,00	21.364.429,00		0,00%		0,00%		0,00%	5.408,14	0,03%	5.408,14	0,03%	5.408,14	0,03%	21.359.020,86
4.03	SERVICIOS NO PERSONALES	40.081.640,50	41.081.699,50	96.413,37	0,23%	96.413	0,23%	96.413,37	0,23%	248.666,62	0,61%	248.666,62	0,61%	248.666,62	0,61%	40.833.032,88
4.04	ACTIVOS REALES	733.170.816,00	2.330.827.326,20	41.554.343,85	1,78%	41.554.344	1,78%	29.554.343,85	1,27%	1.150.489.661,80	49,36%	1.150.489.661,80	49,36%	697.489.661,80	29,92%	1.180.337.664,40
4.05	ACTIVOS FINANCIEROS				0,00%		0,00%		0,00%	0,00	0,00%	0,00	0,00%	0,00	0,00%	0,00
4.07	TRANFERENCIAS Y DONACIONES				0,00%		0,00%		0,00%	0,00	0,00%	0,00	0,00%	0,00	0,00%	0,00
4.08	OTROS GASTOS	1.769.932,00	1.769.932,00		0,00%		0,00%		0,00%	0,00	0,00%	0,00	0,00%	0,00	0,00%	1.769.932,00
4.10	SERVICIO DE LA DEUDA				0,00%		0,00%		0,00%	0,00	0,00%	0,00	0,00%	0,00	0,00%	0,00
4.11	DIMINUCION DE PASIVOS				0,00%		0,00%		0,00%	0,00	0,00%	0,00	0,00%	0,00	0,00%	0,00
4.12	DISMINUCIONES DE PATRIMONIO				0,00%		0,00%		0,00%	0,00	0,00%	0,00	0,00%	0,00	0,00%	0,00
	TOTAL	**796.386.813,50**	**2.395.043.386,70**	**41.650.757,22**	**1,74%**	**41.650.757**	**1,74%**	**29.650.757,22**	**1,24%**	**1.150.743.736,56**	**48,05%**	**1.150.743.736,56**	**48,05%**	**697.743.736,56**	**29,13%**	**1.244.299.650,14**

Cifras Estimadas al Cierre del Ejercicio Económico-Financiero año 2013
Fuente: Información Suministrada por CORPOELEC

CÓDIGO DEL ENTE: A1291
DENOMINACIÓN DEL ENTE: CORPORACIÓN ELÉCTRICA NACIONAL (CORPOELEC)
AÑO: 2013
MES: AGOSTO
CATEGORÍA PRESUPUESTARIA: **PLANTA DE CICLO COMBINADO TERMOZULIA III**

Ejecución Financiera Mensual de la Categoría Presupuestaria por Partida

(Expresado en Bolívares)

PARTIDA	DENOMINACIÓN	PRESUPUESTO APROBADO	PRESUPUESTO MODIFICADO	EJECUTADO EN EL MES AGOSTO						ACUMULADO AL MES AGOSTO						DISPONIBILIDAD PRESUPUESTARIA AL CIERRE DEL MES AGOSTO
				COMPROMISO	%	CAUSADO	%	PAGADO	%	COMPROMISO	%	CAUSADO	%	PAGADO	%	
4.01	GASTOS DE PERSONAL				0,00%		0,00%		0,00%	0,00	0,00%	0,00	0,00%	0,00	0,00%	0,00
4.02	MATERIALES, SUMINISTROS Y MERCANCIAS				0,00%		0,00%		0,00%	0,00	0,00%	0,00	0,00%	0,00	0,00%	0,00
4.03	SERVICIOS NO PERSONALES				0,00%		0,00%		0,00%	0,00	0,00%	0,00	0,00%	0,00	0,00%	0,00
4.04	ACTIVOS REALES	1.436.358.612,00	2.045.661.324,52	6.409.908,48	0,31%	6.409.908	0,31%	6.409.908,48	0,31%	834.455.944,50	40,79%	834.455.944,50	40,79%	522.455.944,50	25,54%	1.211.205.380,02
4.05	ACTIVOS FINANCIEROS				0,00%		0,00%		0,00%	0,00	0,00%	0,00	0,00%	0,00	0,00%	0,00
4.07	TRANFERENCIAS Y DONACIONES				0,00%		0,00%		0,00%	0,00	0,00%	0,00	0,00%	0,00	0,00%	0,00
4.08	OTROS GASTOS				0,00%		0,00%		0,00%	0,00	0,00%	0,00	0,00%	0,00	0,00%	0,00
4.10	SERVICIO DE LA DEUDA				0,00%		0,00%		0,00%	0,00	0,00%	0,00	0,00%	0,00	0,00%	0,00
4.11	DIMINUCION DE PASIVOS				0,00%		0,00%		0,00%	0,00	0,00%	0,00	0,00%	0,00	0,00%	0,00
4.12	DISMINUCIONES DE PATRIMONIO				0,00%		0,00%		0,00%	0,00	0,00%	0,00	0,00%	0,00	0,00%	0,00
	TOTAL	**1.436.358.612,00**	**2.045.661.324,52**	**6.409.908,48**	**0,31%**	**6.409.908**	**0,31%**	**6.409.908,48**	**0,31%**	**834.455.944,50**	**40,79%**	**834.455.944,50**	**40,79%**	**522.455.944,50**	**25,54%**	**1.211.205.380,02**

Cifras Estimadas al Cierre del Ejercicio Económico-Financiero año 2013
Fuente: Información Suministrada por CORPOELEC

Gobierno Bolivariano de Venezuela | Ministerio del Poder Popular para la Energía Eléctrica

CÓDIGO DEL ENTE: A1291
DENOMINACIÓN DEL ENTE: CORPORACIÓN ELÉCTRICA NACIONAL (CORPOELEC)
AÑO: 2013
MES: AGOSTO
CATEGORÍA PRESUPUESTARIA: **MODERNIZACIÓN DE LAS UNIDADES 1 A 6 DE LA CASA DE MÁQUINAS 1 DE LA CENTRAL HIDROELÉCTRICA SIMÓN BOLÍVAR (GURI)**

Ejecución Financiera Mensual de la Categoría Presupuestaria por Partida

(Expresado en Bolívares)

PARTIDA	DENOMINACIÓN	PRESUPUESTO APROBADO	PRESUPUESTO MODIFICADO	EJECUTADO EN EL MES AGOSTO						ACUMULADO AL MES AGOSTO						DISPONIBILIDAD PRESUPUESTARIA AL CIERRE DEL MES AGOSTO
				COMPROMISO	%	CAUSADO	%	PAGADO	%	COMPROMISO	%	CAUSADO	%	PAGADO	%	
4.01	GASTOS DE PERSONAL				0,00%		0,00%		0,00%	0,00	0,00%	0,00	0,00%	0,00	0,00%	0,00
4.02	MATERIALES, SUMINISTROS Y MERCANCIAS				0,00%		0,00%		0,00%	0,00	0,00%	0,00	0,00%	0,00	0,00%	0,00
4.03	SERVICIOS NO PERSONALES				0,00%		0,00%		0,00%	0,00	0,00%	0,00	0,00%	0,00	0,00%	0,00
4.04	ACTIVOS REALES	1.317.562.999,00	1.317.562.999,00		0,00%		0,00%		0,00%	0,00	0,00%	0,00	0,00%	0,00	0,00%	1.317.562.999,00
4.05	ACTIVOS FINANCIEROS				0,00%		0,00%		0,00%	0,00	0,00%	0,00	0,00%	0,00	0,00%	0,00
4.07	TRANFERENCIAS Y DONACIONES				0,00%		0,00%		0,00%	0,00	0,00%	0,00	0,00%	0,00	0,00%	0,00
4.08	OTROS GASTOS				0,00%		0,00%		0,00%	0,00	0,00%	0,00	0,00%	0,00	0,00%	0,00
4.10	SERVICIO DE LA DEUDA				0,00%		0,00%		0,00%	0,00	0,00%	0,00	0,00%	0,00	0,00%	0,00
4.11	DIMINUCION DE PASIVOS				0,00%		0,00%		0,00%	0,00	0,00%	0,00	0,00%	0,00	0,00%	0,00
4.12	DISMINUCIONES DE PATRIMONIO				0,00%		0,00%		0,00%	0,00	0,00%	0,00	0,00%	0,00	0,00%	0,00
	TOTAL	**1.317.562.999,00**	**1.317.562.999,00**	**0,00**	**0,00%**	**0**	**0,00%**	**0,00**	**0,00%**	**0,00**	**0,00%**	**0,00**	**0,00%**	**0,00**	**0,00%**	**1.317.562.999,00**

Cifras Estimadas al Cierre del Ejercicio Económico-Financiero año 2013
Fuente: Información Suministrada por CORPOELEC

CÓDIGO DEL ENTE: A1291
DENOMINACIÓN DEL ENTE: CORPORACIÓN ELÉCTRICA NACIONAL (CORPOELEC)
AÑO: 2013
MES: AGOSTO
CATEGORÍA PRESUPUESTARIA: **II DESARROLLO DEL COMPLEJO HIDROELÉCTRICO URIBANTE CAPARO (PRESA LAS CUEVAS - CENTRAL LAS COLORADAS)**

Ejecución Financiera Mensual de la Categoría Presupuestaria por Partida

(Expresado en Bolívares)

PARTIDA	DENOMINACIÓN	PRESUPUESTO APROBADO	PRESUPUESTO MODIFICADO	EJECUTADO EN EL MES AGOSTO						ACUMULADO AL MES AGOSTO						DISPONIBILIDAD PRESUPUESTARIA AL CIERRE DEL MES AGOSTO
				COMPROMISO	%	CAUSADO	%	PAGADO	%	COMPROMISO	%	CAUSADO	%	PAGADO	%	
4.01	GASTOS DE PERSONAL				0,00%		0,00%		0,00%	0,00	0,00%	0,00	0,00%	0,00	0,00%	0,00
4.02	MATERIALES, SUMINISTROS Y MERCANCIAS				0,00%		0,00%		0,00%	0,00	0,00%	0,00	0,00%	0,00	0,00%	0,00
4.03	SERVICIOS NO PERSONALES	923.296.000,00	923.296.000,00		0,00%		0,00%		0,00%	0,00	0,00%	0,00	0,00%	0,00	0,00%	923.296.000,00
4.04	ACTIVOS REALES	453.297.219,00	453.297.219,00		0,00%		0,00%		0,00%	0,00	0,00%	0,00	0,00%	0,00	0,00%	453.297.219,00
4.05	ACTIVOS FINANCIEROS				0,00%		0,00%		0,00%	0,00	0,00%	0,00	0,00%	0,00	0,00%	0,00
4.07	TRANFERENCIAS Y DONACIONES				0,00%		0,00%		0,00%	0,00	0,00%	0,00	0,00%	0,00	0,00%	0,00
4.08	OTROS GASTOS				0,00%		0,00%		0,00%	0,00	0,00%	0,00	0,00%	0,00	0,00%	0,00
4.10	SERVICIO DE LA DEUDA				0,00%		0,00%		0,00%	0,00	0,00%	0,00	0,00%	0,00	0,00%	0,00
4.11	DIMINUCION DE PASIVOS				0,00%		0,00%		0,00%	0,00	0,00%	0,00	0,00%	0,00	0,00%	0,00
4.12	DISMINUCIONES DE PATRIMONIO				0,00%		0,00%		0,00%	0,00	0,00%	0,00	0,00%	0,00	0,00%	0,00
	TOTAL	**1.376.593.219,00**	**1.376.593.219,00**	**0,00**	**0,00%**	**0**	**0,00%**	**0,00**	**0,00%**	**0,00**	**0,00%**	**0,00**	**0,00%**	**0,00**	**0,00%**	**1.376.593.219,00**

Cifras Estimadas al Cierre del Ejercicio Económico-Financiero año 2013
Fuente: Información Suministrada por CORPOELEC

Gobierno Bolivariano de Venezuela | Ministerio del Poder Popular para la Energía Eléctrica

CÓDIGO DEL ENTE: A1291
DENOMINACIÓN DEL ENTE: CORPORACIÓN ELÉCTRICA NACIONAL (CORPOELEC)
AÑO: 2013
MES: AGOSTO
CATEGORÍA PRESUPUESTARIA: **CONSTRUCCIÓN DE LA PLANTA DE GENERACIÓN TERMOELÉCTRICA ANTONIO JOSÉ DE SUCRE (PLANTA CUMANÃ) 1000 MW**

Ejecución Financiera Mensual de la Categoría Presupuestaria por Partida

(Expresado en Bolívares)

PARTIDA	DENOMINACIÓN	PRESUPUESTO APROBADO	PRESUPUESTO MODIFICADO	EJECUTADO EN EL MES AGOSTO						ACUMULADO AL MES AGOSTO						DISPONIBILIDAD PRESUPUESTARIA AL CIERRE DEL MES AGOSTO
				COMPROMISO	%	CAUSADO	%	PAGADO	%	COMPROMISO	%	CAUSADO	%	PAGADO	%	
4.01	GASTOS DE PERSONAL				0,00%		0,00%		0,00%	0,00	0,00%	0,00	0,00%	0,00	0,00%	0,00
4.02	MATERIALES, SUMINISTROS Y MERCANCIAS				0,00%		0,00%		0,00%	0,00	0,00%	0,00	0,00%	0,00	0,00%	0,00
4.03	SERVICIOS NO PERSONALES				0,00%		0,00%		0,00%	0,00	0,00%	0,00	0,00%	0,00	0,00%	0,00
4.04	ACTIVOS REALES	779.491.821,00	779.491.821,00		0,00%		0,00%		0,00%	0,00	0,00%	0,00	0,00%	0,00	0,00%	779.491.821,00
4.05	ACTIVOS FINANCIEROS				0,00%		0,00%		0,00%	0,00	0,00%	0,00	0,00%	0,00	0,00%	0,00
4.07	TRANFERENCIAS Y DONACIONES				0,00%		0,00%		0,00%	0,00	0,00%	0,00	0,00%	0,00	0,00%	0,00
4.08	OTROS GASTOS				0,00%		0,00%		0,00%	0,00	0,00%	0,00	0,00%	0,00	0,00%	0,00
4.10	SERVICIO DE LA DEUDA				0,00%		0,00%		0,00%	0,00	0,00%	0,00	0,00%	0,00	0,00%	0,00
4.11	DIMINUCION DE PASIVOS				0,00%		0,00%		0,00%	0,00	0,00%	0,00	0,00%	0,00	0,00%	0,00
4.12	DISMINUCIONES DE PATRIMONIO				0,00%		0,00%		0,00%	0,00	0,00%	0,00	0,00%	0,00	0,00%	0,00
	TOTAL	**779.491.821,00**	**779.491.821,00**	**0,00**	**0,00%**	**0**	**0,00%**	**0,00**	**0,00%**	**0,00**	**0,00%**	**0,00**	**0,00%**	**0,00**	**0,00%**	**779.491.821,00**

Cifras Estimadas al Cierre del Ejercicio Económico-Financiero año 2013
Fuente: Información Suministrada por CORPOELEC

CÓDIGO DEL ENTE: A1291
DENOMINACIÓN DEL ENTE: CORPORACIÓN ELÉCTRICA NACIONAL (CORPOELEC)
AÑO: 2013
MES: AGOSTO
CATEGORÍA PRESUPUESTARIA: **REHABILITACIÓN DE LA CENTRAL HIDROELÉCTRICA ANTONIO JOSÉ DE SUCRE (MACAGUA)**

Ejecución Financiera Mensual de la Categoría Presupuestaria por Partida

(Expresado en Bolívares)

PARTIDA	DENOMINACIÓN	PRESUPUESTO APROBADO	PRESUPUESTO MODIFICADO	EJECUTADO EN EL MES AGOSTO						ACUMULADO AL MES AGOSTO						DISPONIBILIDAD PRESUPUESTARIA AL CIERRE DEL MES AGOSTO
				COMPROMISO	%	CAUSADO	%	PAGADO	%	COMPROMISO	%	CAUSADO	%	PAGADO	%	
4.01	GASTOS DE PERSONAL				0,00%		0,00%		0,00%	0,00	0,00%	0,00	0,00%	0,00	0,00%	0,00
4.02	MATERIALES, SUMINISTROS Y MERCANCIAS	44.962.106,00	5.050.000,00		0,00%		0,00%		0,00%	0,00	0,00%	0,00	0,00%	0,00	0,00%	5.050.000,00
4.03	SERVICIOS NO PERSONALES	128.457.640,00	0,00		0,00%		0,00%		0,00%	0,00	0,00%	0,00	0,00%	0,00	0,00%	0,00
4.04	ACTIVOS REALES	414.528.841,00	0,00		0,00%		0,00%		0,00%	0,00	0,00%	0,00	0,00%	0,00	0,00%	0,00
4.05	ACTIVOS FINANCIEROS				0,00%		0,00%		0,00%	0,00	0,00%	0,00	0,00%	0,00	0,00%	0,00
4.07	TRANFERENCIAS Y DONACIONES				0,00%		0,00%		0,00%	0,00	0,00%	0,00	0,00%	0,00	0,00%	0,00
4.08	OTROS GASTOS				0,00%		0,00%		0,00%	0,00	0,00%	0,00	0,00%	0,00	0,00%	0,00
4.10	SERVICIO DE LA DEUDA				0,00%		0,00%		0,00%	0,00	0,00%	0,00	0,00%	0,00	0,00%	0,00
4.11	DIMINUCION DE PASIVOS				0,00%		0,00%		0,00%	0,00	0,00%	0,00	0,00%	0,00	0,00%	0,00
4.12	DISMINUCIONES DE PATRIMONIO				0,00%		0,00%		0,00%	0,00	0,00%	0,00	0,00%	0,00	0,00%	0,00
	TOTAL	**587.948.587,00**	**5.050.000,00**	**0,00**	**0,00%**	**0**	**0,00%**	**0,00**	**0,00%**	**0,00**	**0,00%**	**0,00**	**0,00%**	**0,00**	**0,00%**	**5.050.000,00**

Cifras Estimadas al Cierre del Ejercicio Económico-Financiero año 2013
Fuente: Información Suministrada por CORPOELEC

Gobierno Bolivariano de Venezuela | Ministerio del Poder Popular para la Energía Eléctrica

1813 BICENTENARIO 2013 ADMIRABLE

CÓDIGO DEL ENTE: A1291
DENOMINACIÓN DEL ENTE: CORPORACIÓN ELÉCTRICA NACIONAL (CORPOELEC)
AÑO: 2013
MES: AGOSTO
CATEGORÍA PRESUPUESTARIA: **CONSTRUCCIÓN DE SUBESTACIONES ENCAPSULADAS EN SF6 EN LA ZONA URBANA DE MARACAIBO**

Ejecución Financiera Mensual de la Categoría Presupuestaria por Partida

(Expresado en Bolívares)

PARTIDA	DENOMINACIÓN	PRESUPUESTO APROBADO	PRESUPUESTO MODIFICADO	EJECUTADO EN EL MES AGOSTO						ACUMULADO AL MES AGOSTO						DISPONIBILIDAD PRESUPUESTARIA AL CIERRE DEL MES AGOSTO
				COMPROMISO	%	CAUSADO	%	PAGADO	%	COMPROMISO	%	CAUSADO	%	PAGADO	%	
4.01	GASTOS DE PERSONAL				0,00%		0,00%		0,00%	0,00	0,00%	0,00	0,00%	0,00	0,00%	0,00
4.02	MATERIALES, SUMINISTROS Y MERCANCIAS				0,00%		0,00%		0,00%	0,00	0,00%	0,00	0,00%	0,00	0,00%	0,00
4.03	SERVICIOS NO PERSONALES				0,00%		0,00%		0,00%	0,00	0,00%	0,00	0,00%	0,00	0,00%	0,00
4.04	ACTIVOS REALES	253.394.530,00	344.029.632,41	6.997.673,10	2,03%	6.997.673	2,03%	6.997.673,10	2,03%	81.778.737,16	23,77%	81.778.737,16	23,77%	81.778.737,16	23,77%	262.250.895,25
4.05	ACTIVOS FINANCIEROS				0,00%		0,00%		0,00%	0,00	0,00%	0,00	0,00%	0,00	0,00%	0,00
4.07	TRANFERENCIAS Y DONACIONES				0,00%		0,00%		0,00%	0,00	0,00%	0,00	0,00%	0,00	0,00%	0,00
4.08	OTROS GASTOS				0,00%		0,00%		0,00%	0,00	0,00%	0,00	0,00%	0,00	0,00%	0,00
4.10	SERVICIO DE LA DEUDA				0,00%		0,00%		0,00%	0,00	0,00%	0,00	0,00%	0,00	0,00%	0,00
4.11	DIMINUCION DE PASIVOS				0,00%		0,00%		0,00%	0,00	0,00%	0,00	0,00%	0,00	0,00%	0,00
4.12	DISMINUCIONES DE PATRIMONIO				0,00%		0,00%		0,00%	0,00	0,00%	0,00	0,00%	0,00	0,00%	0,00
	TOTAL	**253.394.530,00**	**344.029.632,41**	**6.997.673,10**	**2,03%**	**6.997.673**	**2,03%**	**6.997.673,10**	**2,03%**	**81.778.737,16**	**23,77%**	**81.778.737,16**	**23,77%**	**81.778.737,16**	**23,77%**	**262.250.895,25**

Cifras Estimadas al Cierre del Ejercicio Económico-Financiero año 2013
Fuente: Información Suministrada por CORPOELEC

CÓDIGO DEL ENTE: A1291
DENOMINACIÓN DEL ENTE: CORPORACIÓN ELÉCTRICA NACIONAL (CORPOELEC)
AÑO: 2013
MES: AGOSTO
CATEGORÍA PRESUPUESTARIA: **SISTEMA DE TRANSMISIÓN EN 400 KV ASOCIADO A LAS SUBESTACIONES BUENA VISTA Y EL VENADO**

Ejecución Financiera Mensual de la Categoría Presupuestaria por Partida

(Expresado en Bolívares)

PARTIDA	DENOMINACIÓN	PRESUPUESTO APROBADO	PRESUPUESTO MODIFICADO	EJECUTADO EN EL MES AGOSTO						ACUMULADO AL MES AGOSTO						DISPONIBILIDAD PRESUPUESTARIA AL CIERRE DEL MES AGOSTO
				COMPROMISO	%	CAUSADO	%	PAGADO	%	COMPROMISO	%	CAUSADO	%	PAGADO	%	
4.01	GASTOS DE PERSONAL				0,00%		0,00%		0,00%	0,00	0,00%	0,00	0,00%	0,00	0,00%	0,00
4.02	MATERIALES, SUMINISTROS Y MERCANCIAS				0,00%		0,00%		0,00%	0,00	0,00%	0,00	0,00%	0,00	0,00%	0,00
4.03	SERVICIOS NO PERSONALES				0,00%		0,00%		0,00%	0,00	0,00%	0,00	0,00%	0,00	0,00%	0,00
4.04	ACTIVOS REALES	301.000.000,00	301.000.000,00		0,00%		0,00%		0,00%	0,00	0,00%	0,00	0,00%	0,00	0,00%	301.000.000,00
4.05	ACTIVOS FINANCIEROS				0,00%		0,00%		0,00%	0,00	0,00%	0,00	0,00%	0,00	0,00%	0,00
4.07	TRANFERENCIAS Y DONACIONES				0,00%		0,00%		0,00%	0,00	0,00%	0,00	0,00%	0,00	0,00%	0,00
4.08	OTROS GASTOS				0,00%		0,00%		0,00%	0,00	0,00%	0,00	0,00%	0,00	0,00%	0,00
4.10	SERVICIO DE LA DEUDA				0,00%		0,00%		0,00%	0,00	0,00%	0,00	0,00%	0,00	0,00%	0,00
4.11	DIMINUCION DE PASIVOS				0,00%		0,00%		0,00%	0,00	0,00%	0,00	0,00%	0,00	0,00%	0,00
4.12	DISMINUCIONES DE PATRIMONIO				0,00%		0,00%		0,00%	0,00	0,00%	0,00	0,00%	0,00	0,00%	0,00
	TOTAL	**301.000.000,00**	**301.000.000,00**	**0,00**	**0,00%**	**0**	**0,00%**	**0,00**	**0,00%**	**0,00**	**0,00%**	**0,00**	**0,00%**	**0,00**	**0,00%**	**301.000.000,00**

Cifras Estimadas al Cierre del Ejercicio Económico-Financiero año 2013
Fuente: Información Suministrada por CORPOELEC

Gobierno Bolivariano de Venezuela | Ministerio del Poder Popular para la Energía Eléctrica

1813 BICENTENARIO 2013 ADMIRABLE

CÓDIGO DEL ENTE: A1291
DENOMINACIÓN DEL ENTE: CORPORACIÓN ELÉCTRICA NACIONAL (CORPOELEC)
AÑO: 2013
MES: AGOSTO

CATEGORÍA PRESUPUESTARIA: **PLAN NACIONAL DE RESPALDO AL SISTEMA DE TRANSFORMADORES DE POTENCIA Y SISTEMA CONTROL DE LA DEMANDA**

Ejecución Financiera Mensual de la Categoría Presupuestaria por Partida

(Expresado en Bolívares)

PARTIDA	DENOMINACIÓN	PRESUPUESTO APROBADO	PRESUPUESTO MODIFICADO	EJECUTADO EN EL MES AGOSTO						ACUMULADO AL MES AGOSTO						DISPONIBILIDAD PRESUPUESTARIA AL CIERRE DEL MES AGOSTO
				COMPROMISO	%	CAUSADO	%	PAGADO	%	COMPROMISO	%	CAUSADO	%	PAGADO	%	
4.01	GASTOS DE PERSONAL				0,00%		0,00%		0,00%	0,00	0,00%	0,00	0,00%	0,00	0,00%	0,00
4.02	MATERIALES, SUMINISTROS Y MERCANCIAS				0,00%		0,00%		0,00%	0,00	0,00%	0,00	0,00%	0,00	0,00%	0,00
4.03	SERVICIOS NO PERSONALES				0,00%		0,00%		0,00%	0,00	0,00%	0,00	0,00%	0,00	0,00%	0,00
4.04	ACTIVOS REALES	731.000.000,00	1.204.853.999,90		0,00%		0,00%		0,00%	254.085.308,08	21,09%	254.085.308,08	21,09%	254.085.308,08	21,09%	950.768.691,82
4.05	ACTIVOS FINANCIEROS				0,00%		0,00%		0,00%	0,00	0,00%	0,00	0,00%	0,00	0,00%	0,00
4.07	TRANFERENCIAS Y DONACIONES				0,00%		0,00%		0,00%	0,00	0,00%	0,00	0,00%	0,00	0,00%	0,00
4.08	OTROS GASTOS				0,00%		0,00%		0,00%	0,00	0,00%	0,00	0,00%	0,00	0,00%	0,00
4.10	SERVICIO DE LA DEUDA				0,00%		0,00%		0,00%	0,00	0,00%	0,00	0,00%	0,00	0,00%	0,00
4.11	DIMINUCION DE PASIVOS				0,00%		0,00%		0,00%	0,00	0,00%	0,00	0,00%	0,00	0,00%	0,00
4.12	DISMINUCIONES DE PATRIMONIO				0,00%		0,00%		0,00%	0,00	0,00%	0,00	0,00%	0,00	0,00%	0,00
	TOTAL	**731.000.000,00**	**1.204.853.999,90**	**0,00**	**0,00%**	**0**	**0,00%**	**0,00**	**0,00%**	**254.085.308,08**	**21,09%**	**254.085.308,08**	**21,09%**	**254.085.308,08**	**21,09%**	**950.768.691,82**

Cifras Estimadas al Cierre del Ejercicio Económico-Financiero año 2013
Fuente: Información Suministrada por CORPOELEC

CODIGO DEL ENTE: A1291
DENOMINACIÓN DEL ENTE: CORPORACIÓN ELÉCTRICA NACIONAL (CORPOELEC)
AÑO: 2013
MES: AGOSTO
CATEGORÍA PRESUPUESTARIA: **CONSOLIDADA PROYECTOS**

Ejecución Financiera Consolidada Mensual del Proyecto por Partida

(Expresado en Bolívares)

PARTIDA	DENOMINACIÓN	PRESUPUESTO APROBADO	PRESUPUESTO MODIFICADO	EJECUTADO EN EL MES AGOSTO						ACUMULADO AL MES AGOSTO						DISPONIBILIDAD PRESUPUESTARIA AL CIERRE DEL MES AGOSTO
				COMPROMISO	%	CAUSADO	%	PAGADO	%	COMPROMISO	%	CAUSADO	%	PAGADO	%	
4.01	GASTOS DE PERSONAL	14.327.154.563,00	14.327.154.537,00	957.843.629,45	6,69%	957.843.629	6,69%	796.843.629,45	5,56%	7.701.878.061,09	53,76%	7.701.878.061,09	53,76%	5.688.823.761,09	39,71%	6.625.276.475,91
4.02	MATERIALES, SUMINISTRO Y MERCANCIAS	12.012.512.987,55	8.609.889.017,11	121.059.240,50	1,41%	121.059.241	1,41%	121.059.240,50	1,41%	917.403.730,61	10,66%	917.403.730,61	10,66%	892.403.730,61	10,36%	7.692.485.286,50
4.03	SERVICIOS NO PERSONALES	15.088.749.696,50	9.249.602.114,77	135.855.365,79	1,47%	135.855.366	1,47%	92.355.365,79	1,00%	883.886.953,39	9,56%	883.886.953,39	9,56%	779.386.953,39	8,43%	8.365.715.161,38
4.04	ACTIVOS REALES	15.344.977.177,00	30.956.857.464,20	1.457.037.786,94	4,71%	1.457.037.787	4,71%	885.037.786,94	2,86%	5.517.200.492,21	17,82%	5.517.200.492,21	17,82%	3.573.200.492,21	11,54%	25.439.656.971,99
4.05	ACTIVOS FINANCIEROS	0,00	0,00	0,00	0,00%	0	0,00%	0,00	0,00%	0,00	0,00%	0,00	0,00%	0,00	0,00%	0,00
4.07	TRANFERENCIAS Y DONACIONES	288.925.309,00	113.234.630,40	0,00	0,00%	0	0,00%	0,00	0,00%	7.586.050,82	6,70%	7.586.050,82	6,70%	7.586.050,82	6,70%	105.648.579,58
4.08	OTROS GASTOS	607.053.997,00	724.485.173,64	0,00	0,00%	0	0,00%	0,00	0,00%	6.153.636,94	0,85%	6.153.636,94	0,85%	6.153.636,94	0,85%	718.331.536,70
4.10	SERVICIO DE LA DEUDA	0,00	0,00	0,00	0,00%	0	0,00%	0,00	0,00%	0,00	0,00%	0,00	0,00%	0,00	0,00%	0,00
4.11	DIMINUCION DE PASIVOS	0,00	0,00	0,00	0,00%	0	0,00%	0,00	0,00%	0,00	0,00%	0,00	0,00%	0,00	0,00%	0,00
4.12	DISMINUCIONES DE PATRIMONIO	0,00	0,00	0,00	0,00%	0	0,00%	0,00	0,00%	0,00	0,00%	0,00	0,00%	0,00	0,00%	0,00
	TOTAL	**57.669.373.730,05**	**63.981.222.937,12**	**2.671.796.022,68**	**4,18%**	**2.671.796.023**	**4,18%**	**1.895.296.022,68**	**2,96%**	**15.034.108.925,06**	**23,50%**	**15.034.108.925,06**	**23,50%**	**10.947.554.625,06**	**17,11%**	**48.947.114.012,06**

Cifras Estimadas al Cierre del Ejercicio Económico-Financiero año 2013
Fuente: Información Suministrada por CORPOELEC

Gobierno Bolivariano de Venezuela | Ministerio del Poder Popular para la Energía Eléctrica

1813 BICENTENARIO 2013 ADMIRABLE

CÓDIGO DEL ENTE: A1291
DENOMINACIÓN DEL ENTE: CORPORACIÓN ELÉCTRICA NACIONAL (CORPOELEC)
AÑO: 2013
MES: AGOSTO
CATEGORÍA PRESUPUESTARIA: **DIRECCIÓN Y COORDINACIÓN DE LOS GASTOS DE LOS TRABAJADORES**

Ejecución Financiera Mensual de la Categoría Presupuestaria por Partida

(Expresado en Bolívares)

PARTIDA	DENOMINACIÓN	PRESUPUESTO APROBADO	PRESUPUESTO MODIFICADO	EJECUTADO EN EL MES AGOSTO						ACUMULADO AL MES AGOSTO						DISPONIBILIDAD PRESUPUESTARIA AL CIERRE DEL MES AGOSTO
				COMPROMISO	%	CAUSADO	%	PAGADO	%	COMPROMISO	%	CAUSADO	%	PAGADO	%	
4.01	GASTOS DE PERSONAL	5.747.836.350,00	5.772.924.757,00	385.949.575,53	6,69%	385.949.576	6,69%	334.949.575,53	5,80%	3.103.363.093,02	53,76%	3.103.363.093,02	53,76%	1.955.363.093,02	33,87%	2.669.561.663,98
4.02	MATERIALES, SUMINISTRO Y MERCANCIAS				0,00%		0,00%		0,00%	0,00	0,00%	0,00	0,00%	0,00	0,00%	0,00
4.03	SERVICIOS NO PERSONALES	200.000.000,00	175.129.453,31		0,00%		0,00%		0,00%	0,00	0,00%	0,00	0,00%	0,00	0,00%	175.129.453,31
4.04	ACTIVOS REALES				0,00%		0,00%		0,00%	0,00	0,00%	0,00	0,00%	0,00	0,00%	0,00
4.05	ACTIVOS FINANCIEROS				0,00%		0,00%		0,00%	0,00	0,00%	0,00	0,00%	0,00	0,00%	0,00
4.07	TRANFERENCIAS Y DONACIONES				0,00%		0,00%		0,00%	0,00	0,00%	0,00	0,00%	0,00	0,00%	0,00
4.08	OTROS GASTOS				0,00%		0,00%		0,00%	0,00	0,00%	0,00	0,00%	0,00	0,00%	0,00
4.10	SERVICIO DE LA DEUDA				0,00%		0,00%		0,00%	0,00	0,00%	0,00	0,00%	0,00	0,00%	0,00
4.11	DIMINUCION DE PASIVOS				0,00%		0,00%		0,00%	0,00	0,00%	0,00	0,00%	0,00	0,00%	0,00
4.12	DISMINUCIONES DE PATRIMONIO				0,00%		0,00%		0,00%	0,00	0,00%	0,00	0,00%	0,00	0,00%	0,00
	TOTAL	**5.947.836.350,00**	**5.948.054.210,31**	**385.949.575,53**	**6,49%**	**385.949.576**	**6,49%**	**334.949.575,53**	**5,63%**	**3.103.363.093,02**	**52,17%**	**3.103.363.093,02**	**52,17%**	**1.955.363.093,02**	**32,87%**	**2.844.691.117,29**

Cifras Estimadas al Cierre del Ejercicio Económico-Financiero año 2013
Fuente: Información Suministrada por CORPOELEC

CODIGO DEL ENTE: A1291
DENOMINACIÓN DEL ENTE: CORPORACIÓN ELÉCTRICA NACIONAL (CORPOELEC)
AÑO: 2013
MES: AGOSTO
CATEGORÍA PRESUPUESTARIA: **GESTIÓN ADMINISTRATIVA**

Ejecución Financiera Mensual de la Categoría Presupuestaria por Partida

(Expresado en Bolívares)

PARTIDA	DENOMINACIÓN	PRESUPUESTO APROBADO	PRESUPUESTO MODIFICADO	EJECUTADO EN EL MES AGOSTO						ACUMULADO AL MES AGOSTO						DISPONIBILIDAD PRESUPUESTARIA AL CIERRE DEL MES AGOSTO
				COMPROMISO	%	CAUSADO	%	PAGADO	%	COMPROMISO	%	CAUSADO	%	PAGADO	%	
4.01	GASTOS DE PERSONAL	24.238.407,00	0,00		0,00%		0,00%		0,00%	0,00	0,00%	0,00	0,00%	0,00	0,00%	0,00
4.02	MATERIALES, SUMINISTRO Y MERCANCIAS	36.608.486,00	9.282.688,38	653.950,46	7,04%	653.950	7,04%	653.950,46	7,04%	4.446.058,64	47,90%	4.446.058,64	47,90%	4.446.058,64	47,90%	4.836.629,74
4.03	SERVICIOS NO PERSONALES	3.555.160.382,97	1.943.214.219,57	131.008.823,60	6,74%	131.008.824	6,74%	36.008.823,60	1,85%	563.713.362,04	29,01%	563.713.362,04	29,01%	379.213.362,04	19,51%	1.379.500.857,53
4.04	ACTIVOS REALES	5.521.999,00	18.056.398,29		0,00%		0,00%		0,00%	0,00	0,00%	0,00	0,00%	0,00	0,00%	18.056.398,29
4.05	ACTIVOS FINANCIEROS	2.629.382.228,84	2.253.838.000,00		0,00%		0,00%		0,00%	1.126.521.996,73	49,98%	1.126.521.996,73	49,98%	1.126.521.996,73	49,98%	1.127.316.003,27
4.07	TRANFERENCIAS Y DONACIONES	66.110.276,00	82.069.368,09		0,00%		0,00%		0,00%	0,00	0,00%	0,00	0,00%	0,00	0,00%	82.069.368,09
4.08	OTROS GASTOS	2.919.741.840,00	9.900.551.100,54	7.904.197.244,81	79,84%	7.904.197.245	79,84%		0,00%	9.377.994.072,06	94,72%	9.377.994.072,06	94,72%	0,00	0,00%	522.557.028,48
4.10	SERVICIO DE LA DEUDA	1.092.436.383,58	2.403.768.000,00	103.125.526,77	4,29%	103.125.527	4,29%	103.125.526,77	4,29%	721.979.725,17	30,04%	721.979.725,17	30,04%	721.979.725,17	30,04%	1.681.788.274,83
4.11	DIMINUCION DE PASIVOS	1.390.125.415,99	2.701.457.232,53		0,00%		0,00%		0,00%	0,00	0,00%	0,00	0,00%	0,00	0,00%	2.701.457.232,53
4.12	DISMINUCIONES DE PATRIMONIO				0,00%		0,00%		0,00%	0,00	0,00%	0,00	0,00%	0,00	0,00%	0,00
	TOTAL	**11.719.325.419,38**	**19.312.237.007,40**	**8.138.985.545,64**	**42,14%**	**8.138.985.546**	**42,14%**	**139.788.300,83**	**0,72%**	**11.794.655.214,65**	**61,07%**	**11.794.655.214,65**	**61,07%**	**2.232.161.142,58**	**11,56%**	**7.517.581.792,75**

Cifras Estimadas al Cierre del Ejercicio Económico-Financiero año 2013
Fuente: Información Suministrada por CORPOELEC

Gobierno Bolivariano de Venezuela | Ministerio del Poder Popular para la Energía Eléctrica

1813 BICENTENARIO 2013 ADMIRABLE

CODIGO DEL ENTE: A1291
DENOMINACIÓN DEL ENTE: CORPORACIÓN ELÉCTRICA NACIONAL (CORPOELEC)
AÑO: 2013
MES: AGOSTO
CATEGORÍA PRESUPUESTARIA: **Previsión y Protección Social**

Ejecución Financiera Mensual de la Categoría Presupuestaria por Partida

(Expresado en Bolívares)

PARTIDA	DENOMINACIÓN	PRESUPUESTO APROBADO	PRESUPUESTO MODIFICADO	EJECUTADO EN EL MES AGOSTO						ACUMULADO AL MES AGOSTO						DISPONIBILIDAD PRESUPUESTARIA AL CIERRE DEL MES AGOSTO
				COMPROMISO	%	CAUSADO	%	PAGADO	%	COMPROMISO	%	CAUSADO	%	PAGADO	%	
4.01	GASTOS DE PERSONAL				0,00%		0,00%		0,00%	0,00	0,00%	0,00	0,00%	0,00	0,00%	0,00
4.02	MATERIALES, SUMINISTRO Y MERCANCIAS				0,00%		0,00%		0,00%	0,00	0,00%	0,00	0,00%	0,00	0,00%	0,00
4.03	SERVICIOS NO PERSONALES				0,00%		0,00%		0,00%	0,00	0,00%	0,00	0,00%	0,00	0,00%	0,00
4.04	ACTIVOS REALES				0,00%		0,00%		0,00%	0,00	0,00%	0,00	0,00%	0,00	0,00%	0,00
4.05	ACTIVOS FINANCIEROS				0,00%		0,00%		0,00%	0,00	0,00%	0,00	0,00%	0,00	0,00%	0,00
4.07	TRANFERENCIAS Y DONACIONES	8.002.979.339,00	7.971.413.928,60	124.938.791,88	1,57%	124.938.792	1,57%	124.938.791,88	1,57%	1.029.595.159,89	12,92%	1.029.595.159,89	12,92%	1.029.595.159,89	12,92%	6.941.818.768,71
4.08	OTROS GASTOS				0,00%		0,00%		0,00%	0,00	0,00%	0,00	0,00%	0,00	0,00%	0,00
4.10	SERVICIO DE LA DEUDA				0,00%		0,00%		0,00%	0,00	0,00%	0,00	0,00%	0,00	0,00%	0,00
4.11	DIMINUCION DE PASIVOS				0,00%		0,00%		0,00%	0,00	0,00%	0,00	0,00%	0,00	0,00%	0,00
4.12	DISMINUCIONES DE PATRIMONIO				0,00%		0,00%		0,00%	0,00	0,00%	0,00	0,00%	0,00	0,00%	0,00
	TOTAL	**8.002.979.339,00**	**7.971.413.928,60**	**124.938.791,88**	**1,57%**	**124.938.792**	**1,57%**	**124.938.791,88**	**1,57%**	**1.029.595.159,89**	**12,92%**	**1.029.595.159,89**	**12,92%**	**1.029.595.159,89**	**12,92%**	**6.941.818.768,71**

Cifras Estimadas al Cierre del Ejercicio Económico-Financiero año 2013
Fuente: Información Suministrada por CORPOELEC

Gobierno Bolivariano de Venezuela | Ministerio del Poder Popular para la Energía Eléctrica

1813 BICENTENARIO 2013 ADMIRABLE

CÓDIGO DEL ENTE: A1291
DENOMINACIÓN DEL ENTE: CORPORACIÓN ELÉCTRICA NACIONAL (CORPOELEC)
AÑO: 2013)
MES: AGOSTO
CATEGORÍA PRESUPUESTARIA: **CONSOLIDADO ACCIÓN CENTRALIZADA**

Ejecución Financiera Consolidada Mensual de la Acción Centralizada por Partida

(Expresado en Bolívares)

PARTIDA	DENOMINACIÓN	PRESUPUESTO APROBADO	PRESUPUESTO MODIFICADO	EJECUTADO EN EL MES AGOSTO						ACUMULADO AL MES AGOSTO						DISPONIBILIDAD PRESUPUESTARIA AL CIERRE DEL MES AGOSTO
				COMPROMISO	%	CAUSADO	%	PAGADO	%	COMPROMISO	%	CAUSADO	%	PAGADO	%	
4.01	GASTOS DE PERSONAL	5.772.074.757,00	5.772.924.757,00	385.949.575,53	6,69%	385.949.576	6,69%	334.949.575,53	5,80%	3.103.363.093,02	53,76%	3.103.363.093,02	53,76%	1.955.363.093,02	33,87%	2.669.561.663,98
4.02	MATERIALES, SUMINISTRO Y MERCANCIAS	36.608.486,00	9.282.688,38	653.950,46	7,04%	653.950	7,04%	653.950,46	7,04%	4.446.058,64	47,90%	4.446.058,64	47,90%	4.446.058,64	47,90%	4.836.629,74
4.03	SERVICIOS NO PERSONALES	3.755.160.382,97	2.118.343.672,88	131.008.823,60	6,18%	131.008.824	6,18%	36.008.823,60	1,70%	563.713.362,04	26,61%	563.713.362,04	26,61%	379.213.362,04	17,90%	1.554.630.310,84
4.04	ACTIVOS REALES	5.521.999,00	18.056.398,29	0,00	0,00%	0	0,00%	0,00	0,00%	0,00	0,00%	0,00	0,00%	0,00	0,00%	18.056.398,29
4.05	ACTIVOS FINANCIEROS	2.629.382.228,84	2.253.838.000,00	0,00	0,00%	0	0,00%	0,00	0,00%	1.126.521.996,73	49,98%	1.126.521.996,73	49,98%	1.126.521.996,73	49,98%	1.127.316.003,27
4.07	TRANFERENCIAS Y DONACIONES	8.069.089.615,00	8.053.483.296,69	124.938.791,88	1,55%	124.938.792	1,55%	124.938.791,88	1,55%	1.029.595.159,89	12,78%	1.029.595.159,89	12,78%	1.029.595.159,89	12,78%	7.023.888.136,80
4.08	OTROS GASTOS	2.919.741.840,00	9.900.551.100,54	7.904.197.244,81	79,84%	7.904.197.245	79,84%	0,00	0,00%	9.377.994.072,06	94,72%	9.377.994.072,06	94,72%	0,00	0,00%	522.557.028,48
4.10	SERVICIO DE LA DEUDA	1.092.436.383,58	2.403.768.000,00	103.125.526,77	4,29%	103.125.527	4,29%	103.125.526,77	4,29%	721.979.725,17	30,04%	721.979.725,17	30,04%	721.979.725,17	30,04%	1.681.788.274,83
4.11	DIMINUCION DE PASIVOS	1.390.125.415,99	2.701.457.232,53	0,00	0,00%	0	0,00%	0,00	0,00%	0,00	0,00%	0,00	0,00%	0,00	0,00%	2.701.457.232,53
4.12	DISMINUCIONES DE PATRIMONIO	0,00	0,00	0,00	0,00%	0	0,00%	0,00	0,00%	0,00	0,00%	0,00	0,00%	0,00	0,00%	0,00
	TOTAL	**25.670.141.108,38**	**33.231.705.146,30**	**8.649.873.913,06**	**26,03%**	**8.649.873.913**	**26,03%**	**599.676.668,24**	**1,80%**	**15.927.613.467,55**	**47,93%**	**15.927.613.467,55**	**47,93%**	**5.217.119.395,49**	**15,70%**	**17.304.091.678,75**

Cifras Estimadas al Cierre del Ejercicio Económico-Financiero año 2013
Fuente: Información Suministrada por CORPOELEC

MPPEE

CODIGO DEL ENTE: A1291
DENOMINACIÓN DEL ENTE: CORPORACIÓN ELÉCTRICA NACIONAL (CORPOELEC)
AÑO: 2013
MES: AGOSTO
CATEGORÍA PRESUPUESTARIA: **CONSOLIDADO MENSUAL DEL ENTE: PROYECTO Y ACCIÓN CENTRALIZADA**

Ejecución Financiera Consolidada Mensual del Ente por Partida

(Expresado en Bolívares)

PARTIDA	DENOMINACIÓN	PRESUPUESTO APROBADO	PRESUPUESTO MODIFICADO	EJECUTADO EN EL MES AGOSTO						ACUMULADO AL MES AGOSTO						DISPONIBILIDAD PRESUPUESTARIA AL CIERRE DEL MES AGOSTO
				COMPROMISO	%	CAUSADO	%	PAGADO	%	COMPROMISO	%	CAUSADO	%	PAGADO	%	
4.01	GASTOS DE PERSONAL	20.099.229.320,00	20.100.079.294,00	1.343.793.204,98	6,69%	1.343.793.205	6,69%	1.131.793.204,98	5,63%	10.805.241.154,11	53,76%	10.805.241.154,11	53,76%	7.644.186.854,11	38,03%	9.294.838.139,89
4.02	MATERIALES, SUMINISTRO Y MERCANCIAS	12.049.121.473,55	8.619.171.705,49	121.713.190,96	1,41%	121.713.191	1,41%	121.713.190,96	1,41%	921.849.789,25	10,70%	921.849.789,25	10,70%	896.849.789,25	10,41%	7.697.321.916,24
4.03	SERVICIOS NO PERSONALES	18.843.910.079,47	11.367.945.787,65	266.864.189,39	2,35%	266.864.189	2,35%	128.364.189,39	1,13%	1.447.600.315,43	12,73%	1.447.600.315,43	12,73%	1.158.600.315,43	10,19%	9.920.345.472,22
4.04	ACTIVOS REALES	15.350.499.176,00	30.974.913.862,48	1.457.037.786,94	4,70%	1.457.037.787	4,70%	885.037.786,94	2,86%	5.517.200.492,21	17,81%	5.517.200.492,21	17,81%	3.573.200.492,21	11,54%	25.457.713.370,27
4.05	ACTIVOS FINANCIEROS	2.629.382.228,84	2.253.838.000,00	0,00	0,00%	0	0,00%	0,00	0,00%	1.126.521.996,73	49,98%	1.126.521.996,73	49,98%	1.126.521.996,73	49,98%	1.127.316.003,27
4.07	TRANFERENCIAS Y DONACIONES	8.358.014.924,00	8.166.717.927,09	124.938.791,88	1,53%	124.938.792	1,53%	124.938.791,88	1,53%	1.037.181.210,71	12,70%	1.037.181.210,71	12,70%	1.037.181.210,71	12,70%	7.129.536.716,38
4.08	OTROS GASTOS	3.526.795.837,00	10.625.036.274,18	7.904.197.244,81	74,39%	7.904.197.245	74,39%	0,00	0,00%	9.384.147.709,00	88,32%	9.384.147.709,00	88,32%	6.153.636,94	0,06%	1.240.888.565,18
4.10	SERVICIO DE LA DEUDA	1.092.436.383,58	2.403.768.000,00	103.125.526,77	4,29%	103.125.527	4,29%	103.125.526,77	4,29%	721.979.725,17	30,04%	721.979.725,17	30,04%	721.979.725,17	30,04%	1.681.788.274,83
4.11	DIMINUCION DE PASIVOS	1.390.125.415,99	2.701.457.232,53	0,00	0,00%	0	0,00%	0,00	0,00%	0,00	0,00%	0,00	0,00%	0,00	0,00%	2.701.457.232,53
4.12	DISMINUCIONES DE PATRIMONIO	0,00	0,00	0,00	0,00%	0	0,00%	0,00	0,00%	0,00	0,00%	0,00	0,00%	0,00	0,00%	0,00
	TOTAL	**83.339.514.838,43**	**97.212.928.083,43**	**11.321.669.935,73**	**11,65%**	**11.321.669.936**	**11,65%**	**2.494.972.690,92**	**2,57%**	**30.961.722.392,62**	**31,85%**	**30.961.722.392,62**	**31,85%**	**16.164.674.020,55**	**16,63%**	**66.251.205.690,81**

Cifras Estimadas al Cierre del Ejercicio Económico-Financiero año 2013
Fuente: Información Suministrada por CORPOELEC

CÓDIGO DEL ENTE: A1291
DENOMINACIÓN DEL ENTE: CORPORACIÓN ELÉCTRICA NACIONAL (CORPOELEC)
AÑO: 2013
MES: SEPTIEMBRE
CATEGORÍA PRESUPUESTARIA: **GENERAR ENERGÍA ELECTRICA**

Ejecución Financiera Mensual de la Categoría Presupuestaria por Partida

(Expresado en Bolívares)

PARTIDA	DENOMINACIÓN	PRESUPUESTO APROBADO	PRESUPUESTO MODIFICADO	EJECUTADO EN EL MES SEPTIEMBRE						ACUMULADO AL MES SEPTIEMBRE						DISPONIBILIDAD PRESUPUESTARIA AL CIERRE DEL MES SEPTIEMBRE
				COMPROMISO	%	CAUSADO	%	PAGADO	%	COMPROMISO	%	CAUSADO	%	PAGADO	%	
4.01	GASTOS DE PERSONAL	2.253.609.290,00	2.253.609.290,00	131.105.518,76	5,82%	131.105.519	5,82%	126.105.518,76	5,60%	1.342.582.922,51	59,57%	1.342.582.922,51	59,57%	1.014.528.622,51	45,02%	911.026.367,49
4.02	MATERIALES, SUMINISTROS Y MERCANCIAS	3.804.375.580,00	3.275.779.193,86	71.744.915,90	2,19%	71.744.916	2,19%	11.744.915,90	0,36%	359.571.887,15	10,98%	359.571.887,15	10,98%	299.571.887,15	9,15%	2.916.207.306,71
4.03	SERVICIOS NO PERSONALES	1.955.876.034,50	988.408.962,31	19.235.028,90	1,95%	19.235.029	1,95%	19.235.028,90	1,95%	133.071.251,06	13,46%	133.071.251,06	13,46%	133.071.251,06	13,46%	855.337.711,25
4.04	ACTIVOS REALES	107.626.619,00	1.023.790.723,72	5.142.896,31	0,50%	5.142.896	0,50%	5.142.896,31	0,50%	73.091.846,60	7,14%	73.091.846,60	7,14%	73.091.846,60	7,14%	950.698.877,12
4.05	ACTIVOS FINANCIEROS				0,00%		0,00%		0,00%	0,00	0,00%	0,00	0,00%	0,00	0,00%	0,00
4.07	TRANFERENCIAS Y DONACIONES				0,00%		0,00%		0,00%	0,00	0,00%	0,00	0,00%	0,00	0,00%	0,00
4.08	OTROS GASTOS				0,00%		0,00%		0,00%	0,00	0,00%	0,00	0,00%	0,00	0,00%	0,00
4.10	SERVICIO DE LA DEUDA				0,00%		0,00%		0,00%	0,00	0,00%	0,00	0,00%	0,00	0,00%	0,00
4.11	DIMINUCION DE PASIVOS				0,00%		0,00%		0,00%	0,00	0,00%	0,00	0,00%	0,00	0,00%	0,00
4.12	DISMINUCIONES DE PATRIMONIO				0,00%		0,00%		0,00%	0,00	0,00%	0,00	0,00%	0,00	0,00%	0,00
	TOTAL	**8.121.487.523,50**	**7.541.588.169,89**	**227.228.359,87**	**3,01%**	**227.228.360**	**3,01%**	**162.228.359,87**	**2,15%**	**1.908.317.907,32**	**25,30%**	**1.908.317.907,32**	**25,30%**	**1.520.263.607,32**	**20,16%**	**5.633.270.262,57**

Cifras Estimadas al Cierre del Ejercicio Económico-Financiero año 2013
Fuente: Información Suministrada por CORPOELEC

CÓDIGO DEL ENTE: A1291
DENOMINACIÓN DEL ENTE: CORPORACIÓN ELÉCTRICA NACIONAL (CORPOELEC)
AÑO: 2013
MES: SEPTIEMBRE
CATEGORÍA PRESUPUESTARIA: **EXPANDIR INFRAESTRUCTURA DE GENERACION HIDROELECTRICA**

Ejecución Financiera Mensual de la Categoría Presupuestaria por Partida

(Expresado en Bolivares)

PARTIDA	DENOMINACIÓN	PRESUPUESTO APROBADO	PRESUPUESTO MODIFICADO	EJECUTADO EN EL MES SEPTIEMBRE						ACUMULADO AL MES SEPTIEMBRE						DISPONIBILIDAD PRESUPUESTARIA AL CIERRE DEL MES SEPTIEMBRE
				COMPROMISO	%	CAUSADO	%	PAGADO	%	COMPROMISO	%	CAUSADO	%	PAGADO	%	
4.01	GASTOS DE PERSONAL				0,00%		0,00%		0,00%	0,00	0,00%	0,00	0,00%	0,00	0,00%	0,00
4.02	MATERIALES, SUMINISTRO Y MERCANCIAS				0,00%		0,00%		0,00%	0,00	0,00%	0,00	0,00%	0,00	0,00%	0,00
4.03	SERVICIOS NO PERSONALES				0,00%		0,00%		0,00%	0,00	0,00%	0,00	0,00%	0,00	0,00%	0,00
4.04	ACTIVOS REALES	489.439.996,00	694.565.329,98		0,00%		0,00%		0,00%	86.460.985,32	12,45%	86.460.985,32	12,45%	41.460.985,32	5,97%	608.104.344,66
4.05	ACTIVOS FINANCIEROS				0,00%		0,00%		0,00%	0,00	0,00%	0,00	0,00%	0,00	0,00%	0,00
4.07	TRANFERENCIAS Y DONACIONES				0,00%		0,00%		0,00%	0,00	0,00%	0,00	0,00%	0,00	0,00%	0,00
4.08	OTROS GASTOS				0,00%		0,00%		0,00%	0,00	0,00%	0,00	0,00%	0,00	0,00%	0,00
4.10	SERVICIO DE LA DEUDA				0,00%		0,00%		0,00%	0,00	0,00%	0,00	0,00%	0,00	0,00%	0,00
4.11	DIMINUCION DE PASIVOS				0,00%		0,00%		0,00%	0,00	0,00%	0,00	0,00%	0,00	0,00%	0,00
4.12	DISMINUCIONES DE PATRIMONIO				0,00%		0,00%		0,00%	0,00	0,00%	0,00	0,00%	0,00	0,00%	0,00
	TOTAL	**489.439.996,00**	**694.565.329,98**	**0,00**	**0,00%**	**0**	**0,00%**	**0,00**	**0,00%**	**86.460.985,32**	**12,45%**	**86.460.985,32**	**12,45%**	**41.460.985,32**	**5,97%**	**608.104.344,66**

Cifras Estimadas al Cierre del Ejercicio Económico-Financiero año 2013
Fuente: Información Suministrada por CORPOELEC

CÓDIGO DEL ENTE: A1291
DENOMINACIÓN DEL ENTE: CORPORACIÓN ELÉCTRICA NACIONAL (CORPOELEC)
AÑO: 2013
MES: SEPTIEMBRE
CATEGORÍA PRESUPUESTARIA: **EXPANDIR INFRAESTRUCTURA DE GENERACION TERMOELECTRICA REGION ORIENTE**

Ejecución Financiera Mensual de la Categoría Presupuestaria por Partida

(Expresado en Bolívares)

PARTIDA	DENOMINACIÓN	PRESUPUESTO APROBADO	PRESUPUESTO MODIFICADO	EJECUTADO EN EL MES SEPTIEMBRE						ACUMULADO AL MES SEPTIEMBRE						DISPONIBILIDAD PRESUPUESTARIA AL CIERRE DEL MES SEPTIEMBRE
				COMPROMISO	%	CAUSADO	%	PAGADO	%	COMPROMISO	%	CAUSADO	%	PAGADO	%	
4.01	GASTOS DE PERSONAL				0,00%		0,00%		0,00%	0,00	0,00%	0,00	0,00%	0,00	0,00%	0,00
4.02	MATERIALES, SUMINISTRO Y MERCANCIAS	9.220.716,00	4.731.933,00		0,00%		0,00%		0,00%	0,00	0,00%	0,00	0,00%	0,00	0,00%	4.731.933,00
4.03	SERVICIOS NO PERSONALES	128.879.316,00	3.902.712,18		0,00%		0,00%		0,00%	436.930,60	11,20%	436.930,60	11,20%	436.930,60	11,20%	3.465.781,58
4.04	ACTIVOS REALES		538.675.466,39		0,00%		0,00%		0,00%	298.791.703,44	55,47%	298.791.703,44	55,47%	132.791.703,44	24,65%	239.883.762,95
4.05	ACTIVOS FINANCIEROS				0,00%		0,00%		0,00%	0,00	0,00%	0,00	0,00%	0,00	0,00%	0,00
4.07	TRANFERENCIAS Y DONACIONES				0,00%		0,00%		0,00%	0,00	0,00%	0,00	0,00%	0,00	0,00%	0,00
4.08	OTROS GASTOS				0,00%		0,00%		0,00%	0,00	0,00%	0,00	0,00%	0,00	0,00%	0,00
4.10	SERVICIO DE LA DEUDA				0,00%		0,00%		0,00%	0,00	0,00%	0,00	0,00%	0,00	0,00%	0,00
4.11	DIMINUCION DE PASIVOS				0,00%		0,00%		0,00%	0,00	0,00%	0,00	0,00%	0,00	0,00%	0,00
4.12	DISMINUCIONES DE PATRIMONIO				0,00%		0,00%		0,00%	0,00	0,00%	0,00	0,00%	0,00	0,00%	0,00
	TOTAL	**138.100.032,00**	**547.310.111,57**	**0,00**	**0,00%**	**0**	**0,00%**	**0,00**	**0,00%**	**299.228.634,04**	**54,67%**	**299.228.634,04**	**54,67%**	**133.228.634,04**	**24,34%**	**248.081.477,53**

Cifras Estimadas al Cierre del Ejercicio Económico-Financiero año 2013
Fuente: Información Suministrada por CORPOELEC

CÓDIGO DEL ENTE: A1291
DENOMINACIÓN DEL ENTE: CORPORACIÓN ELÉCTRICA NACIONAL (CORPOELEC)
AÑO: 2013
MES: SEPTIEMBRE
CATEGORÍA PRESUPUESTARIA: **EXPANDIR INFRAESTRUCTURA DE GENERACION TERMOELECTRICA REGION CENTRO**

Ejecución Financiera Mensual de la Categoría Presupuestaria por Partida

(Expresado en Bolívares)

PARTIDA	DENOMINACIÓN	PRESUPUESTO APROBADO	PRESUPUESTO MODIFICADO	EJECUTADO EN EL MES SEPTIEMBRE						ACUMULADO AL MES SEPTIEMBRE						DISPONIBILIDAD PRESUPUESTARIA AL CIERRE DEL MES SEPTIEMBRE
				COMPROMISO	%	CAUSADO	%	PAGADO	%	COMPROMISO	%	CAUSADO	%	PAGADO	%	
4.01	GASTOS DE PERSONAL				0,00%		0,00%		0,00%	0,00	0,00%	0,00	0,00%	0,00	0,00%	0,00
4.02	MATERIALES, SUMINISTROS Y MERCANCIAS	24.996.888,00	5.553.924,80		0,00%		0,00%		0,00%	0,00	0,00%	0,00	0,00%	0,00	0,00%	5.553.924,80
4.03	SERVICIOS NO PERSONALES	282.727.806,50	6.243.173,70		0,00%		0,00%		0,00%	0,00	0,00%	0,00	0,00%	0,00	0,00%	6.243.173,70
4.04	ACTIVOS REALES	187.202.097,00	2.642.011.500,05		0,00%		0,00%		0,00%	0,00	0,00%	0,00	0,00%	0,00	0,00%	2.642.011.500,05
4.05	ACTIVOS FINANCIEROS				0,00%		0,00%		0,00%	0,00	0,00%	0,00	0,00%	0,00	0,00%	0,00
4.07	TRANFERENCIAS Y DONACIONES				0,00%		0,00%		0,00%	0,00	0,00%	0,00	0,00%	0,00	0,00%	0,00
4.08	OTROS GASTOS				0,00%		0,00%		0,00%	0,00	0,00%	0,00	0,00%	0,00	0,00%	0,00
4.10	SERVICIO DE LA DEUDA				0,00%		0,00%		0,00%	0,00	0,00%	0,00	0,00%	0,00	0,00%	0,00
4.11	DIMINUCION DE PASIVOS				0,00%		0,00%		0,00%	0,00	0,00%	0,00	0,00%	0,00	0,00%	0,00
4.12	DISMINUCIONES DE PATRIMONIO				0,00%		0,00%		0,00%	0,00	0,00%	0,00	0,00%	0,00	0,00%	0,00
	TOTAL	**494.926.791,50**	**2.653.808.598,55**	**0,00**	**0,00%**	**0**	**0,00%**	**0,00**	**0,00%**	**0,00**	**0,00%**	**0,00**	**0,00%**	**0,00**	**0,00%**	**2.653.808.598,55**

Cifras Estimadas al Cierre del Ejercicio Económico-Financiero año 2013
Fuente: Información Suministrada por CORPOELEC

CÓDIGO DEL ENTE: A1291
DENOMINACIÓN DEL ENTE: CORPORACIÓN ELÉCTRICA NACIONAL (CORPOELEC)
AÑO: 2013
MES: SEPTIEMBRE
CATEGORÍA PRESUPUESTARIA: **EXPANDIR INFRAESTRUCTURA DE GENERACION TERMOELECTRICA REGION CAPITAL**

Ejecución Financiera Mensual de la Categoría Presupuestaria por Partida

(Expresado en Bolívares)

PARTIDA	DENOMINACIÓN	PRESUPUESTO APROBADO	PRESUPUESTO MODIFICADO	EJECUTADO EN EL MES SEPTIEMBRE						ACUMULADO AL MES SEPTIEMBRE						DISPONIBILIDAD PRESUPUESTARIA AL CIERRE DEL MES SEPTIEMBRE
				COMPROMISO	%	CAUSADO	%	PAGADO	%	COMPROMISO	%	CAUSADO	%	PAGADO	%	
4.01	GASTOS DE PERSONAL	26.429.888,00	26.429.888,00	1.537.579,82	5,82%	1.537.580	5,82%	1.537.579,82	5,82%	15.745.549,34	59,57%	15.745.549,34	59,57%	15.745.549,34	59,57%	10.684.338,66
4.02	MATERIALES, SUMINISTROS Y MERCANCIAS	114.335.912,00	40.489.562,18	3.351.028,59	8,28%	3.351.029	8,28%	3.351.028,59	8,28%	33.872.062,34	83,66%	33.872.062,34	83,66%	33.872.062,34	83,66%	6.617.499,84
4.03	SERVICIOS NO PERSONALES	230.189.761,00	31.323.376,00	319.686,00	1,02%	319.686	1,02%	319.686,00	1,02%	2.001.920,50	6,39%	2.001.920,50	6,39%	2.001.920,50	6,39%	29.321.455,50
4.04	ACTIVOS REALES	291.753.227,00	662.323.510,22	254.511,63	0,04%	254.512	0,04%	254.511,63	0,04%	72.988.979,85	11,02%	72.988.979,85	11,02%	72.988.979,85	11,02%	589.334.530,37
4.05	ACTIVOS FINANCIEROS				0,00%		0,00%		0,00%	0,00	0,00%	0,00	0,00%	0,00	0,00%	0,00
4.07	TRANFERENCIAS Y DONACIONES				0,00%		0,00%		0,00%	0,00	0,00%	0,00	0,00%	0,00	0,00%	0,00
4.08	OTROS GASTOS				0,00%		0,00%		0,00%	0,00	0,00%	0,00	0,00%	0,00	0,00%	0,00
4.10	SERVICIO DE LA DEUDA				0,00%		0,00%		0,00%	0,00	0,00%	0,00	0,00%	0,00	0,00%	0,00
4.11	DIMINUCION DE PASIVOS				0,00%		0,00%		0,00%	0,00	0,00%	0,00	0,00%	0,00	0,00%	0,00
4.12	DISMINUCIONES DE PATRIMONIO				0,00%		0,00%		0,00%	0,00	0,00%	0,00	0,00%	0,00	0,00%	0,00
	TOTAL	**662.708.788,00**	**760.566.336,40**	**5.462.806,04**	**0,72%**	**5.462.806**	**0,72%**	**5.462.806,04**	**0,72%**	**124.608.512,03**	**16,38%**	**124.608.512,03**	**16,38%**	**124.608.512,03**	**16,38%**	**635.957.824,37**

Cifras Estimadas al Cierre del Ejercicio Económico-Financiero año 2013
Fuente: Información Suministrada por CORPOELEC

Gobierno Bolivariano de Venezuela | Ministerio del Poder Popular para la Energía Eléctrica

1813 BICENTENARIO 2013 ADMIRABLE

CÓDIGO DEL ENTE: A1291
DENOMINACIÓN DEL ENTE: CORPORACIÓN ELÉCTRICA NACIONAL (CORPOELEC)
AÑO: 2013
MES: SEPTIEMBRE
CATEGORÍA PRESUPUESTARIA: **EXPANDIR INFRAESTRUCTURA DE GENERACION TERMOELECTRICA REGION OCCIDENTAL**

Ejecución Financiera Mensual de la Categoría Presupuestaria por Partida

(Expresado en Bolívares)

PARTIDA	DENOMINACIÓN	PRESUPUESTO APROBADO	PRESUPUESTO MODIFICADO	EJECUTADO EN EL MES SEPTIEMBRE						ACUMULADO AL MES SEPTIEMBRE						DISPONIBILIDAD PRESUPUESTARIA AL CIERRE DEL MES SEPTIEMBRE
				COMPROMISO	%	CAUSADO	%	PAGADO	%	COMPROMISO	%	CAUSADO	%	PAGADO	%	
4.01	GASTOS DE PERSONAL				0,00%		0,00%		0,00%	0,00	0,00%	0,00	0,00%	0,00	0,00%	0,00
4.02	MATERIALES, SUMINISTROS Y MERCANCIAS	6.665.847,00	3.440.082,20		0,00%		0,00%		0,00%	0,00	0,00%	0,00	0,00%	0,00	0,00%	3.440.082,20
4.03	SERVICIOS NO PERSONALES	75.394.072,00	1.607.979,60		0,00%		0,00%		0,00%	0,00	0,00%	0,00	0,00%	0,00	0,00%	1.607.979,60
4.04	ACTIVOS REALES	2.452.396.554,00	4.254.506.434,70	20.509.232,61	0,48%	20.509.233	0,48%	20.509.232,61	0,48%	508.982.680,32	11,96%	508.982.680,32	11,96%	384.982.680,32	9,05%	3.745.523.754,38
4.05	ACTIVOS FINANCIEROS				0,00%		0,00%		0,00%	0,00	0,00%	0,00	0,00%	0,00	0,00%	0,00
4.07	TRANFERENCIAS Y DONACIONES				0,00%		0,00%		0,00%	0,00	0,00%	0,00	0,00%	0,00	0,00%	0,00
4.08	OTROS GASTOS				0,00%		0,00%		0,00%	0,00	0,00%	0,00	0,00%	0,00	0,00%	0,00
4.10	SERVICIO DE LA DEUDA				0,00%		0,00%		0,00%	0,00	0,00%	0,00	0,00%	0,00	0,00%	0,00
4.11	DIMINUCION DE PASIVOS				0,00%		0,00%		0,00%	0,00	0,00%	0,00	0,00%	0,00	0,00%	0,00
4.12	DISMINUCIONES DE PATRIMONIO				0,00%		0,00%		0,00%	0,00	0,00%	0,00	0,00%	0,00	0,00%	0,00
	TOTAL	**2.534.456.473,00**	**4.259.554.496,50**	**20.509.232,61**	**0,48%**	**20.509.233**	**0,48%**	**20.509.232,61**	**0,48%**	**508.982.680,32**	**11,95%**	**508.982.680,32**	**11,95%**	**384.982.680,32**	**9,04%**	**3.750.571.816,18**

Cifras Estimadas al Cierre del Ejercicio Económico-Financiero año 2013
Fuente: Información Suministrada por CORPOELEC

Gobierno Bolivariano de Venezuela | Ministerio del Poder Popular para la Energía Eléctrica

CÓDIGO DEL ENTE: A1291
DENOMINACIÓN DEL ENTE: CORPORACIÓN ELÉCTRICA NACIONAL (CORPOELEC)
AÑO: 2013
MES: SEPTIEMBRE
CATEGORÍA PRESUPUESTARIA: **EXPANDIR INFRAESTRUCTURA DE GENERACION DISTRIBUIDA**

Ejecución Financiera Mensual de la Categoría Presupuestaria por Partida

(Expresado en Bolívares)

PARTIDA	DENOMINACIÓN	PRESUPUESTO APROBADO	PRESUPUESTO MODIFICADO	EJECUTADO EN EL MES SEPTIEMBRE						ACUMULADO AL MES SEPTIEMBRE						DISPONIBILIDAD PRESUPUESTARIA AL CIERRE DEL MES SEPTIEMBRE
				COMPROMISO	%	CAUSADO	%	PAGADO	%	COMPROMISO	%	CAUSADO	%	PAGADO	%	
4.01	GASTOS DE PERSONAL	99.842.249,00	99.842.249,00	5.808.402,51	5,82%	5.808.403	5,82%	5.808.402,51	5,82%	59.480.806,65	59,57%	59.480.806,65	59,57%	59.480.806,65	59,57%	40.361.442,35
4.02	MATERIALES, SUMINISTROS Y MERCANCIAS	3.822.800,00	99.060,00		0,00%		0,00%		0,00%	0,00	0,00%	0,00	0,00%	0,00	0,00%	99.060,00
4.03	SERVICIOS NO PERSONALES	119.009.753,00	25.668.861,30		0,00%		0,00%		0,00%	20.006,44	0,08%	20.006,44	0,08%	20.006,44	0,08%	25.648.854,86
4.04	ACTIVOS REALES		261.930.298,45	7.103.189,57	2,71%	7.103.190	2,71%	7.103.189,57	2,71%	196.227.452,39	74,92%	196.227.452,39	74,92%	62.227.452,39	23,76%	65.702.846,06
4.05	ACTIVOS FINANCIEROS				0,00%		0,00%		0,00%	0,00	0,00%	0,00	0,00%	0,00	0,00%	0,00
4.07	TRANFERENCIAS Y DONACIONES				0,00%		0,00%		0,00%	0,00	0,00%	0,00	0,00%	0,00	0,00%	0,00
4.08	OTROS GASTOS				0,00%		0,00%		0,00%	0,00	0,00%	0,00	0,00%	0,00	0,00%	0,00
4.10	SERVICIO DE LA DEUDA				0,00%		0,00%		0,00%	0,00	0,00%	0,00	0,00%	0,00	0,00%	0,00
4.11	DIMINUCION DE PASIVOS				0,00%		0,00%		0,00%	0,00	0,00%	0,00	0,00%	0,00	0,00%	0,00
4.12	DISMINUCIONES DE PATRIMONIO				0,00%		0,00%		0,00%	0,00	0,00%	0,00	0,00%	0,00	0,00%	0,00
	TOTAL	**222.674.802,00**	**387.540.468,75**	**12.911.592,08**	**3,33%**	**12.911.592**	**3,33%**	**12.911.592,08**	**3,33%**	**255.728.265,48**	**65,99%**	**255.728.265,48**	**65,99%**	**121.728.265,48**	**31,41%**	**131.812.203,26**

Cifras Estimadas al Cierre del Ejercicio Económico-Financiero año 2013
Fuente: Información Suministrada por CORPOELEC

MPPEE

Gobierno Bolivariano de Venezuela | Ministerio del Poder Popular para la Energía Eléctrica

1813 BICENTENARIO 2013 ADMIRABLE

CÓDIGO DEL ENTE: A1291
DENOMINACIÓN DEL ENTE: CORPORACIÓN ELÉCTRICA NACIONAL (CORPOELEC)
AÑO: 2013
MES: SEPTIEMBRE
CATEGORÍA PRESUPUESTARIA: **EXPANDIR INFRAESTRUCTURA DE GENERACION ALTERNATIVA**

Ejecución Financiera Mensual de la Categoría Presupuestaria por Partida

(Expresado en Bolívares)

PARTIDA	DENOMINACIÓN	PRESUPUESTO APROBADO	PRESUPUESTO MODIFICADO	EJECUTADO EN EL MES SEPTIEMBRE						ACUMULADO AL MES SEPTIEMBRE						DISPONIBILIDAD PRESUPUESTARIA AL CIERRE DEL MES SEPTIEMBRE
				COMPROMISO	%	CAUSADO	%	PAGADO	%	COMPROMISO	%	CAUSADO	%	PAGADO	%	
4.01	GASTOS DE PERSONAL				0,00%		0,00%		0,00%	0,00	0,00%	0,00	0,00%	0,00	0,00%	0,00
4.02	MATERIALES, SUMINISTROS Y MERCANCIAS	6.253.711,00	912.311,00	11.677,02	1,28%	11.677	1,28%	11.677,02	1,28%	95.271,85	10,44%	95.271,85	10,44%	95.271,85	10,44%	817.039,15
4.03	SERVICIOS NO PERSONALES	1.132.827,00	796.913,25	52.811,24	6,63%	52.811	6,63%	52.811,24	6,63%	284.904,01	35,75%	284.904,01	35,75%	284.904,01	35,75%	512.009,24
4.04	ACTIVOS REALES		271.060.462,70		0,00%		0,00%		0,00%	55.461.335,42	20,46%	55.461.335,42	20,46%	55.461.335,42	20,46%	215.599.127,28
4.05	ACTIVOS FINANCIEROS				0,00%		0,00%		0,00%	0,00	0,00%	0,00	0,00%	0,00	0,00%	0,00
4.07	TRANFERENCIAS Y DONACIONES				0,00%		0,00%		0,00%	0,00	0,00%	0,00	0,00%	0,00	0,00%	0,00
4.08	OTROS GASTOS				0,00%		0,00%		0,00%	0,00	0,00%	0,00	0,00%	0,00	0,00%	0,00
4.10	SERVICIO DE LA DEUDA				0,00%		0,00%		0,00%	0,00	0,00%	0,00	0,00%	0,00	0,00%	0,00
4.11	DIMINUCION DE PASIVOS				0,00%		0,00%		0,00%	0,00	0,00%	0,00	0,00%	0,00	0,00%	0,00
4.12	DISMINUCIONES DE PATRIMONIO				0,00%		0,00%		0,00%	0,00	0,00%	0,00	0,00%	0,00	0,00%	0,00
	TOTAL	**7.386.538,00**	**272.769.686,95**	**64.488,26**	**0,02%**	**64.488**	**0,02%**	**64.488,26**	**0,02%**	**55.841.511,28**	**20,47%**	**55.841.511,28**	**20,47%**	**55.841.511,28**	**20,47%**	**216.928.175,67**

Cifras Estimadas al Cierre del Ejercicio Económico-Financiero año 2013
Fuente: Información Suministrada por CORPOELEC

CÓDIGO DEL ENTE: A1291
DENOMINACIÓN DEL ENTE: CORPORACIÓN ELÉCTRICA NACIONAL (CORPOELEC)
AÑO: 2013
MES: SEPTIEMBRE
CATEGORÍA PRESUPUESTARIA: **MANTENIMIENTO, REHABILITACION Y MEJORAS DE INFRAESTRUCTURA DE GENERACION HIDROELECTRICA**

Ejecución Financiera Mensual de la Categoría Presupuestaria por Partida

(Expresado en Bolívares)

PARTIDA	DENOMINACIÓN	PRESUPUESTO APROBADO	PRESUPUESTO MODIFICADO	EJECUTADO EN EL MES SEPTIEMBRE						ACUMULADO AL MES SEPTIEMBRE						DISPONIBILIDAD PRESUPUESTARIA AL CIERRE DEL MES SEPTIEMBRE
				COMPROMISO	%	CAUSADO	%	PAGADO	%	COMPROMISO	%	CAUSADO	%	PAGADO	%	
4.01	GASTOS DE PERSONAL				0,00%		0,00%		0,00%	0,00	0,00%	0,00	0,00%	0,00	0,00%	0,00
4.02	MATERIALES, SUMINISTROS Y MERCANCIAS		32.359.605,00		0,00%		0,00%		0,00%	262.101,99	0,81%	262.101,99	0,81%	262.101,99	0,81%	32.097.503,01
4.03	SERVICIOS NO PERSONALES	85.176.820,00	65.524.931,54	144.158,15	0,22%	144.158	0,22%	144.158,15	0,22%	2.304.194,53	3,52%	2.304.194,53	3,52%	2.304.194,53	3,52%	63.220.737,01
4.04	ACTIVOS REALES	1.093.471.404,00	838.462.272,58	2.851.251,63	0,34%	2.851.252	0,34%	2.851.251,63	0,34%	88.920.517,10	10,61%	88.920.517,10	10,61%	88.920.517,10	10,61%	749.541.755,48
4.05	ACTIVOS FINANCIEROS				0,00%		0,00%		0,00%	0,00	0,00%	0,00	0,00%	0,00	0,00%	0,00
4.07	TRANFERENCIAS Y DONACIONES				0,00%		0,00%		0,00%	0,00	0,00%	0,00	0,00%	0,00	0,00%	0,00
4.08	OTROS GASTOS				0,00%		0,00%		0,00%	0,00	0,00%	0,00	0,00%	0,00	0,00%	0,00
4.10	SERVICIO DE LA DEUDA				0,00%		0,00%		0,00%	0,00	0,00%	0,00	0,00%	0,00	0,00%	0,00
4.11	DIMINUCION DE PASIVOS				0,00%		0,00%		0,00%	0,00	0,00%	0,00	0,00%	0,00	0,00%	0,00
4.12	DISMINUCIONES DE PATRIMONIO				0,00%		0,00%		0,00%	0,00	0,00%	0,00	0,00%	0,00	0,00%	0,00
	TOTAL	**1.178.648.224,00**	**936.346.809,12**	**2.995.409,78**	**0,32%**	**2.995.410**	**0,32%**	**2.995.409,78**	**0,32%**	**91.486.813,62**	**9,77%**	**91.486.813,62**	**9,77%**	**91.486.813,62**	**9,77%**	**844.859.995,50**

Cifras Estimadas al Cierre del Ejercicio Económico-Financiero año 2013
Fuente: Información Suministrada por CORPOELEC

Gobierno Bolivariano de Venezuela | Ministerio del Poder Popular para la Energía Eléctrica

CÓDIGO DEL ENTE: A1291
DENOMINACIÓN DEL ENTE: CORPORACIÓN ELÉCTRICA NACIONAL (CORPOELEC)
AÑO: 2013
MES: SEPTIEMBRE
CATEGORÍA PRESUPUESTARIA: **MANTENIMIENTO, REHABILITACION Y MEJORAS DE INSFRAESTRUCTURA DE GENERACION TERMOELECTRICA**

Ejecución Financiera Mensual de la Categoría Presupuestaria por Partida

(Expresado en Bolívares)

PARTIDA	DENOMINACIÓN	PRESUPUESTO APROBADO	PRESUPUESTO MODIFICADO	EJECUTADO EN EL MES SEPTIEMBRE						ACUMULADO AL MES SEPTIEMBRE						DISPONIBILIDAD PRESUPUESTARIA AL CIERRE DEL MES SEPTIEMBRE
				COMPROMISO	%	CAUSADO	%	PAGADO	%	COMPROMISO	%	CAUSADO	%	PAGADO	%	
4.01	GASTOS DE PERSONAL	4.142.231,00	4.142.231,00	240.977,59	5,82%	240.978	5,82%	240.977,59	5,82%	2.467.725,27	59,57%	2.467.725,27	59,57%	2.467.725,27	59,57%	1.674.505,73
4.02	MATERIALES, SUMINISTROS Y MERCANCIAS	28.068.511,00	71.155.796,86	536.612,13	0,75%	536.612	0,75%	536.612,13	0,75%	26.460.067,73	37,19%	26.460.067,73	37,19%	26.460.067,73	37,19%	44.695.729,13
4.03	SERVICIOS NO PERSONALES	504.990.746,50	177.885.285,12	3.170.633,26	1,78%	3.170.633	1,78%	3.170.633,26	1,78%	83.304.813,56	46,83%	83.304.813,56	46,83%	83.304.813,56	46,83%	94.580.471,56
4.04	ACTIVOS REALES		1.125.400.327,03	82.783.300,92	7,36%	82.783.301	7,36%	82.783.300,92	7,36%	300.001.628,35	26,66%	300.001.628,35	26,66%	300.001.628,35	26,66%	825.398.698,68
4.05	ACTIVOS FINANCIEROS				0,00%		0,00%		0,00%	0,00	0,00%	0,00	0,00%	0,00	0,00%	0,00
4.07	TRANFERENCIAS Y DONACIONES				**0,00%**		**0,00%**		**0,00%**	**0,00**	**0,00%**	**0,00**	**0,00%**	**0,00**	**0,00%**	**0,00**
4.08	OTROS GASTOS				0,00%		0,00%		0,00%	0,00	0,00%	0,00	0,00%	0,00	0,00%	0,00
4.10	SERVICIO DE LA DEUDA				0,00%		0,00%		0,00%	0,00	0,00%	0,00	0,00%	0,00	0,00%	0,00
4.11	DIMINUCION DE PASIVOS				0,00%		0,00%		0,00%	0,00	0,00%	0,00	0,00%	0,00	0,00%	0,00
4.12	DISMINUCIONES DE PATRIMONIO				0,00%		0,00%		0,00%	0,00	0,00%	0,00	0,00%	0,00	0,00%	0,00
	TOTAL	**537.201.488,50**	**1.378.583.640,01**	**86.731.523,90**	**6,29%**	**86.731.524**	**6,29%**	**86.731.523,90**	**6,29%**	**412.234.234,91**	**29,90%**	**412.234.234,91**	**29,90%**	**412.234.234,91**	**29,90%**	**966.349.405,10**

Cifras Estimadas al Cierre del Ejercicio Económico-Financiero año 2013
Fuente: Información Suministrada por CORPOELEC

CÓDIGO DEL ENTE: A1291
DENOMINACIÓN DEL ENTE: CORPORACIÓN ELÉCTRICA NACIONAL (CORPOELEC)
AÑO: 2013
MES: SEPTIEMBRE
CATEGORÍA PRESUPUESTARIA: **REHABILITACION Y MEJORAS DE INSFRAESTRUCTURA DE GENERACION DISTRIBUIDA**

Ejecución Financiera Mensual de la Categoría Presupuestaria por Partida

(Expresado en Bolívares)

PARTIDA	DENOMINACIÓN	PRESUPUESTO APROBADO	PRESUPUESTO MODIFICADO	EJECUTADO EN EL MES SEPTIEMBRE						ACUMULADO AL MES SEPTIEMBRE						DISPONIBILIDAD PRESUPUESTARIA AL CIERRE DEL MES SEPTIEMBRE
				COMPROMISO	%	CAUSADO	%	PAGADO	%	COMPROMISO	%	CAUSADO	%	PAGADO	%	
4.01	GASTOS DE PERSONAL				0,00%		0,00%		0,00%	0,00	0,00%	0,00	0,00%	0,00	0,00%	0,00
4.02	MATERIALES, SUMINISTROS Y MERCANCIAS	1.200.000,00	31.200,00		0,00%		0,00%		0,00%	0,00	0,00%	0,00	0,00%	0,00	0,00%	31.200,00
4.03	SERVICIOS NO PERSONALES	41.256,00	0,00		0,00%		0,00%		0,00%	0,00	0,00%	0,00	0,00%	0,00	0,00%	0,00
4.04	ACTIVOS REALES	46.000.000,00	46.000.000,00		0,00%		0,00%		0,00%	0,00	0,00%	0,00	0,00%	0,00	0,00%	46.000.000,00
4.05	ACTIVOS FINANCIEROS				0,00%		0,00%		0,00%	0,00	0,00%	0,00	0,00%	0,00	0,00%	0,00
4.07	TRANFERENCIAS Y DONACIONES				0,00%		0,00%		0,00%	0,00	0,00%	0,00	0,00%	0,00	0,00%	0,00
4.08	OTROS GASTOS				0,00%		0,00%		0,00%	0,00	0,00%	0,00	0,00%	0,00	0,00%	0,00
4.10	SERVICIO DE LA DEUDA				0,00%		0,00%		0,00%	0,00	0,00%	0,00	0,00%	0,00	0,00%	0,00
4.11	DIMINUCION DE PASIVOS				0,00%		0,00%		0,00%	0,00	0,00%	0,00	0,00%	0,00	0,00%	0,00
4.12	DISMINUCIONES DE PATRIMONIO				0,00%		0,00%		0,00%	0,00	0,00%	0,00	0,00%	0,00	0,00%	0,00
	TOTAL	**47.241.256,00**	**46.031.200,00**	**0,00**	**0,00%**	**0**	**0,00%**	**0,00**	**0,00%**	**0,00**	**0,00%**	**0,00**	**0,00%**	**0,00**	**0,00%**	**46.031.200,00**

Cifras Estimadas al Cierre del Ejercicio Económico-Financiero año 2013
Fuente: Información Suministrada por CORPOELEC

Gobierno Bolivariano de Venezuela | Ministerio del Poder Popular para la Energía Eléctrica

CÓDIGO DEL ENTE: A1291
DENOMINACIÓN DEL ENTE: CORPORACIÓN ELÉCTRICA NACIONAL (CORPOELEC)
AÑO: 2013
MES: SEPTIEMBRE
CATEGORÍA PRESUPUESTARIA: **TRANSMITIR DE ENERGÍA ELECTRICA**

Ejecución Financiera Mensual de la Categoría Presupuestaria por Partida

(Expresado en Bolívares)

PARTIDA	DENOMINACIÓN	PRESUPUESTO APROBADO	PRESUPUESTO MODIFICADO	EJECUTADO EN EL MES SEPTIEMBRE						ACUMULADO AL MES SEPTIEMBRE						DISPONIBILIDAD PRESUPUESTARIA AL CIERRE DEL MES SEPTIEMBRE
				COMPROMISO	%	CAUSADO	%	PAGADO	%	COMPROMISO	%	CAUSADO	%	PAGADO	%	
4.01	GASTOS DE PERSONAL	2.336.117.868,00	2.336.117.868,00	135.905.521,12	5,82%	135.905.521	5,82%	120.905.521,12	5,18%	1.391.737.231,68	59,57%	1.391.737.231,68	59,57%	970.737.231,68	41,55%	944.380.636,32
4.02	MATERIALES, SUMINISTROS Y MERCANCIAS	2.746.476.136,00	2.029.612.222,01	5.458.415,43	0,27%	5.458.415	0,27%	5.458.415,43	0,27%	205.693.926,31	10,13%	205.693.926,31	10,13%	180.693.926,31	8,90%	1.823.918.295,70
4.03	SERVICIOS NO PERSONALES	1.870.372.726,00	2.089.118.272,93	54.655.732,04	2,62%	54.655.732	2,62%	5.155.732,04	0,25%	222.798.504,68	10,66%	222.798.504,68	10,66%	129.798.504,68	6,21%	1.866.319.768,25
4.04	ACTIVOS REALES	135.028.770,00	390.455.974,42		0,00%		0,00%		0,00%	8.225.811,56	2,11%	8.225.811,56	2,11%	8.225.811,56	2,11%	382.230.162,86
4.05	ACTIVOS FINANCIEROS				0,00%		0,00%		0,00%	0,00	0,00%	0,00	0,00%	0,00	0,00%	0,00
4.07	TRANFERENCIAS Y DONACIONES				0,00%		0,00%		0,00%	0,00	0,00%	0,00	0,00%	0,00	0,00%	0,00
4.08	OTROS GASTOS	12.000,00	0,00		0,00%		0,00%		0,00%	0,00	0,00%	0,00	0,00%	0,00	0,00%	0,00
4.10	SERVICIO DE LA DEUDA				0,00%		0,00%		0,00%	0,00	0,00%	0,00	0,00%	0,00	0,00%	0,00
4.11	DIMINUCION DE PASIVOS				0,00%		0,00%		0,00%	0,00	0,00%	0,00	0,00%	0,00	0,00%	0,00
4.12	DISMINUCIONES DE PATRIMONIO				0,00%		0,00%		0,00%	0,00	0,00%	0,00	0,00%	0,00	0,00%	0,00
	TOTAL	**7.088.007.500,00**	**6.845.304.337,36**	**196.019.668,59**	**2,86%**	**196.019.669**	**2,86%**	**131.519.668,59**	**1,92%**	**1.828.455.474,23**	**26,71%**	**1.828.455.474,23**	**26,71%**	**1.289.455.474,23**	**18,84%**	**5.016.848.863,13**

Cifras Estimadas al Cierre del Ejercicio Económico-Financiero año 2013
Fuente: Información Suministrada por CORPOELEC

CÓDIGO DEL ENTE: A1291
DENOMINACIÓN DEL ENTE: CORPORACIÓN ELÉCTRICA NACIONAL (CORPOELEC)
AÑO: 2013
MES: SEPTIEMBRE
CATEGORÍA PRESUPUESTARIA: **MEJORAS DE INFRAESTRUCTURA DE TRANSMISIÓN DE ENERGIA ELECTRICA**

Ejecución Financiera Mensual de la Categoría Presupuestaria por Partida

(Expresado en Bolívares)

PARTIDA	DENOMINACIÓN	PRESUPUESTO APROBADO	PRESUPUESTO MODIFICADO	EJECUTADO EN EL MES SEPTIEMBRE						ACUMULADO AL MES SEPTIEMBRE						DISPONIBILIDAD PRESUPUESTARIA AL CIERRE DEL MES: ENERO
				COMPROMISO	%	CAUSADO	%	PAGADO	%	COMPROMISO	%	CAUSADO	%	PAGADO	%	
4.01	GASTOS DE PERSONAL				0,00%		0,00%		0,00%	0,00	0,00%	0,00	0,00%	0,00	0,00%	0,00
4.02	MATERIALES, SUMINISTROS Y MERCANCIAS				0,00%		0,00%		0,00%	0,00	0,00%	0,00	0,00%	0,00	0,00%	0,00
4.03	SERVICIOS NO PERSONALES	489.950,00	212.698,00		0,00%		0,00%		0,00%	0,00	0,00%	0,00	0,00%	0,00	0,00%	212.698,00
4.04	ACTIVOS REALES	263.662.491,00	1.816.350.206,12	2.161.283,94	0,12%	2.161.284	0,12%	2.161.283,94	0,12%	178.157.326,46	9,81%	178.157.326,46	9,81%	38.157.326,46	2,10%	1.638.192.879,66
4.05	ACTIVOS FINANCIEROS				0,00%		0,00%		0,00%	0,00	0,00%	0,00	0,00%	0,00	0,00%	0,00
4.07	TRANFERENCIAS Y DONACIONES				0,00%		0,00%		0,00%	0,00	0,00%	0,00	0,00%	0,00	0,00%	0,00
4.08	OTROS GASTOS				0,00%		0,00%		0,00%	0,00	0,00%	0,00	0,00%	0,00	0,00%	0,00
4.10	SERVICIO DE LA DEUDA				0,00%		0,00%		0,00%	0,00	0,00%	0,00	0,00%	0,00	0,00%	0,00
4.11	DIMINUCION DE PASIVOS				0,00%		0,00%		0,00%	0,00	0,00%	0,00	0,00%	0,00	0,00%	0,00
4.12	DISMINUCIONES DE PATRIMONIO				0,00%		0,00%		0,00%	0,00	0,00%	0,00	0,00%	0,00	0,00%	0,00
	TOTAL	**264.152.441,00**	**1.816.562.904,12**	**2.161.283,94**	**0,12%**	**2.161.284**	**0,12%**	**2.161.283,94**	**0,12%**	**178.157.326,46**	**9,81%**	**178.157.326,46**	**9,81%**	**38.157.326,46**	**2,10%**	**1.638.405.577,66**

Cifras Estimadas al Cierre del Ejercicio Económico-Financiero año 2013
Fuente: Información Suministrada por CORPOELEC

Gobierno Bolivariano de Venezuela | Ministerio del Poder Popular para la Energía Eléctrica

CÓDIGO DEL ENTE: A1291
DENOMINACIÓN DEL ENTE: CORPORACIÓN ELÉCTRICA NACIONAL (CORPOELEC)
AÑO: 2013
MES: SEPTIEMBRE
CATEGORÍA PRESUPUESTARIA: **EXPANDIR LA INFRAESTRUCTURA DE TRANSMISIÓN DE ENERGÍA ELECTRICA EN EL CENTRO DEL PAIS**

Ejecución Financiera Mensual de la Categoría Presupuestaria por Partida

(Expresado en Bolivares)

PARTIDA	DENOMINACIÓN	PRESUPUESTO APROBADO	PRESUPUESTO MODIFICADO	EJECUTADO EN EL MES SEPTIEMBRE						ACUMULADO AL MES SEPTIEMBRE						DISPONIBILIDAD PRESUPUESTARIA AL CIERRE DEL MES SEPTIEMBRE
				COMPROMISO	%	CAUSADO	%	PAGADO	%	COMPROMISO	%	CAUSADO	%	PAGADO	%	
4.01	GASTOS DE PERSONAL				0,00%		0,00%		0,00%	0,00	0,00%	0,00	0,00%	0,00	0,00%	0,00
4.02	MATERIALES, SUMINISTROS Y MERCANCIAS				0,00%		0,00%		0,00%	0,00	0,00%	0,00	0,00%	0,00	0,00%	0,00
4.03	SERVICIOS NO PERSONALES	976.119,00	409.447,00		0,00%		0,00%		0,00%	0,00	0,00%	0,00	0,00%	0,00	0,00%	409.447,00
4.04	ACTIVOS REALES	129.124.778,00	270.352.767,81		0,00%		0,00%		0,00%	3.425.638,03	1,27%	3.425.638,03	1,27%	3.425.638,03	1,27%	266.927.129,78
4.05	ACTIVOS FINANCIEROS				0,00%		0,00%		0,00%	0,00	0,00%	0,00	0,00%	0,00	0,00%	0,00
4.07	TRANFERENCIAS Y DONACIONES				0,00%		0,00%		0,00%	0,00	0,00%	0,00	0,00%	0,00	0,00%	0,00
4.08	OTROS GASTOS				0,00%		0,00%		0,00%	0,00	0,00%	0,00	0,00%	0,00	0,00%	0,00
4.10	SERVICIO DE LA DEUDA				0,00%		0,00%		0,00%	0,00	0,00%	0,00	0,00%	0,00	0,00%	0,00
4.11	DIMINUCION DE PASIVOS				0,00%		0,00%		0,00%	0,00	0,00%	0,00	0,00%	0,00	0,00%	0,00
4.12	DISMINUCIONES DE PATRIMONIO				0,00%		0,00%		0,00%	0,00	0,00%	0,00	0,00%	0,00	0,00%	0,00
	TOTAL	**130.100.897,00**	**270.762.214,81**	**0,00**	**0,00%**	**0**	**0,00%**	**0,00**	**0,00%**	**3.425.638,03**	**1,27%**	**3.425.638,03**	**1,27%**	**3.425.638,03**	**1,27%**	**267.336.576,78**

Cifras Estimadas al Cierre del Ejercicio Económico-Financiero año 2013
Fuente: Información Suministrada por CORPOELEC

Gobierno Bolivariano de Venezuela | Ministerio del Poder Popular para la Energía Eléctrica

CÓDIGO DEL ENTE: A1291
DENOMINACIÓN DEL ENTE: CORPORACIÓN ELÉCTRICA NACIONAL (CORPOELEC)
AÑO: 2013
MES: SEPTIEMBRE
CATEGORÍA PRESUPUESTARIA: **EXPANDIR LA INFRAESTRUCTURA DE TRANSMISIÓN DE ENERGÍA ELECTRICA EN LA REGION CAPITAL**

Ejecución Financiera Mensual de la Categoría Presupuestaria por Partida

(Expresado en Bolívares)

PARTIDA	DENOMINACIÓN	PRESUPUESTO APROBADO	PRESUPUESTO MODIFICADO	EJECUTADO EN EL MES SEPTIEMBRE						ACUMULADO AL MES SEPTIEMBRE						DISPONIBILIDAD PRESUPUESTARIA AL CIERRE DEL MES SEPTIEMBRE
				COMPROMISO	%	CAUSADO	%	PAGADO	%	COMPROMISO	%	CAUSADO	%	PAGADO	%	
4.01	GASTOS DE PERSONAL				0,00%		0,00%		0,00%	0,00	0,00%	0,00	0,00%	0,00	0,00%	0,00
4.02	MATERIALES, SUMINISTROS Y MERCANCIAS				0,00%		0,00%		0,00%	0,00	0,00%	0,00	0,00%	0,00	0,00%	0,00
4.03	SERVICIOS NO PERSONALES				0,00%		0,00%		0,00%	0,00	0,00%	0,00	0,00%	0,00	0,00%	0,00
4.04	ACTIVOS REALES	210.987.058,00	145.583.065,30		0,00%		0,00%		0,00%	0,00	0,00%	0,00	0,00%	0,00	0,00%	145.583.065,30
4.05	ACTIVOS FINANCIEROS				0,00%		0,00%		0,00%	0,00	0,00%	0,00	0,00%	0,00	0,00%	0,00
4.07	**TRANFERENCIAS Y DONACIONES**				**0,00%**		**0,00%**		**0,00%**	**0,00**	**0,00%**	**0,00**	**0,00%**	**0,00**	**0,00%**	**0,00**
4.08	OTROS GASTOS				0,00%		0,00%		0,00%	0,00	0,00%	0,00	0,00%	0,00	0,00%	0,00
4.10	SERVICIO DE LA DEUDA				0,00%		0,00%		0,00%	0,00	0,00%	0,00	0,00%	0,00	0,00%	0,00
4.11	DIMINUCION DE PASIVOS				0,00%		0,00%		0,00%	0,00	0,00%	0,00	0,00%	0,00	0,00%	0,00
4.12	DISMINUCIONES DE PATRIMONIO				0,00%		0,00%		0,00%	0,00	0,00%	0,00	0,00%	0,00	0,00%	0,00
	TOTAL	**210.987.058,00**	**145.583.065,30**	**0,00**	**0,00%**	**0**	**0,00%**	**0,00**	**0,00%**	**0,00**	**0,00%**	**0,00**	**0,00%**	**0,00**	**0,00%**	**145.583.065,30**

Cifras Estimadas al Cierre del Ejercicio Económico-Financiero año 2013
Fuente: Información Suministrada por CORPOELEC

MPPEE

Gobierno Bolivariano de Venezuela | Ministerio del Poder Popular para la Energía Eléctrica

1813 BICENTENARIO 2013 ADMIRABLE

CÓDIGO DEL ENTE: A1291
DENOMINACIÓN DEL ENTE: CORPORACIÓN ELÉCTRICA NACIONAL (CORPOELEC)
AÑO: 2013
MES: SEPTIEMBRE
CATEGORÍA PRESUPUESTARIA: **EXPANDIR LA INFRAESTRUCTURA DE TRANSMISIÓN DE ENERGÍA ELECTRICA EN LA REGION DE ORIENTE**

Ejecución Financiera Mensual de la Categoría Presupuestaria por Partida

(Expresado en Bolívares)

PARTIDA	DENOMINACIÓN	PRESUPUESTO APROBADO	PRESUPUESTO MODIFICADO	EJECUTADO EN EL MES SEPTIEMBRE						ACUMULADO AL MES SEPTIEMBRE						DISPONIBILIDAD PRESUPUESTARIA AL CIERRE DEL MES SEPTIEMBRE
				COMPROMISO	%	CAUSADO	%	PAGADO	%	COMPROMISO	%	CAUSADO	%	PAGADO	%	
4.01	GASTOS DE PERSONAL				0,00%		0,00%		0,00%	0,00	0,00%	0,00	0,00%	0,00	0,00%	0,00
4.02	MATERIALES, SUMINISTROS Y MERCANCIAS				0,00%		0,00%		0,00%	0,00	0,00%	0,00	0,00%	0,00	0,00%	0,00
4.03	SERVICIOS NO PERSONALES	470.586,00	187.992,00		0,00%		0,00%		0,00%	0,00	0,00%	0,00	0,00%	0,00	0,00%	187.992,00
4.04	ACTIVOS REALES	187.357.258,00	1.337.467.624,77		0,00%		0,00%		0,00%	630.906,14	0,05%	630.906,14	0,05%	630.906,14	0,05%	1.336.836.718,63
4.05	ACTIVOS FINANCIEROS				0,00%		0,00%		0,00%	0,00	0,00%	0,00	0,00%	0,00	0,00%	0,00
4.07	TRANFERENCIAS Y DONACIONES				0,00%		0,00%		0,00%	0,00	0,00%	0,00	0,00%	0,00	0,00%	0,00
4.08	OTROS GASTOS				0,00%		0,00%		0,00%	0,00	0,00%	0,00	0,00%	0,00	0,00%	0,00
4.10	SERVICIO DE LA DEUDA				0,00%		0,00%		0,00%	0,00	0,00%	0,00	0,00%	0,00	0,00%	0,00
4.11	DIMINUCION DE PASIVOS				0,00%		0,00%		0,00%	0,00	0,00%	0,00	0,00%	0,00	0,00%	0,00
4.12	DISMINUCIONES DE PATRIMONIO				0,00%		0,00%		0,00%	0,00	0,00%	0,00	0,00%	0,00	0,00%	0,00
	TOTAL	**187.827.844,00**	**1.337.655.616,77**	**0,00**	**0,00%**	**0**	**0,00%**	**0,00**	**0,00%**	**630.906,14**	**0,05%**	**630.906,14**	**0,05%**	**630.906,14**	**0,05%**	**1.337.024.710,63**

Cifras Estimadas al Cierre del Ejercicio Económico-Financiero año 2013
Fuente: Información Suministrada por CORPOELEC

Gobierno Bolivariano de Venezuela | Ministerio del Poder Popular para la Energía Eléctrica

CÓDIGO DEL ENTE: A1291
DENOMINACIÓN DEL ENTE: CORPORACIÓN ELÉCTRICA NACIONAL (CORPOELEC)
AÑO: 2013
MES: SEPTIEMBRE
CATEGORÍA PRESUPUESTARIA: **EXPANDIR LA INFRAESTRUCTURA DE TRANSMISIÓN DE ENERGÍA ELECTRICA EN LA REGION DE OCCIDENTE**

Ejecución Financiera Mensual de la Categoría Presupuestaria por Partida

(Expresado en Bolívares)

PARTIDA	DENOMINACIÓN	PRESUPUESTO APROBADO	PRESUPUESTO MODIFICADO	EJECUTADO EN EL MES SEPTIEMBRE						ACUMULADO AL MES SEPTIEMBRE						DISPONIBILIDAD PRESUPUESTARIA AL CIERRE DEL MES SEPTIEMBRE
				COMPROMISO	%	CAUSADO	%	PAGADO	%	COMPROMISO	%	CAUSADO	%	PAGADO	%	
4.01	GASTOS DE PERSONAL				0,00%		0,00%		0,00%	0,00	0,00%	0,00	0,00%	0,00	0,00%	0,00
4.02	MATERIALES, SUMINISTROS Y MERCANCIAS				0,00%		0,00%		0,00%	0,00	0,00%	0,00	0,00%	0,00	0,00%	0,00
4.03	SERVICIOS NO PERSONALES				0,00%		0,00%		0,00%	0,00	0,00%	0,00	0,00%	0,00	0,00%	0,00
4.04	ACTIVOS REALES	1.457.330.076,00	890.315.117,21	19.864.870,33	2,23%	19.864.870	2,23%	8.864.870,33	1,00%	226.705.871,95	25,46%	226.705.871,95	25,46%	145.705.871,95	16,37%	663.609.245,26
4.05	ACTIVOS FINANCIEROS				0,00%		0,00%		0,00%	0,00	0,00%	0,00	0,00%	0,00	0,00%	0,00
4.07	**TRANFERENCIAS Y DONACIONES**				**0,00%**		**0,00%**		**0,00%**	**0,00**	**0,00%**	**0,00**	**0,00%**	**0,00**	**0,00%**	**0,00**
4.08	OTROS GASTOS				0,00%		0,00%		0,00%	0,00	0,00%	0,00	0,00%	0,00	0,00%	0,00
4.10	SERVICIO DE LA DEUDA				0,00%		0,00%		0,00%	0,00	0,00%	0,00	0,00%	0,00	0,00%	0,00
4.11	DIMINUCION DE PASIVOS				0,00%		0,00%		0,00%	0,00	0,00%	0,00	0,00%	0,00	0,00%	0,00
4.12	DISMINUCIONES DE PATRIMONIO				0,00%		0,00%		0,00%	0,00	0,00%	0,00	0,00%	0,00	0,00%	0,00
	TOTAL	**1.457.330.076,00**	**890.315.117,21**	**19.864.870,33**	**2,23%**	**19.864.870**	**2,23%**	**8.864.870,33**	**1,00%**	**226.705.871,95**	**25,46%**	**226.705.871,95**	**25,46%**	**145.705.871,95**	**16,37%**	**663.609.245,26**

Cifras Estimadas al Cierre del Ejercicio Económico-Financiero año 2013
Fuente: Información Suministrada por CORPOELEC

MPPEE

CÓDIGO DEL ENTE: A1291
DENOMINACIÓN DEL ENTE: CORPORACIÓN ELÉCTRICA NACIONAL (CORPOELEC)
AÑO: 2013
MES: SEPTIEMBRE
CATEGORÍA PRESUPUESTARIA: **DESARROLLO DE INGENERIA Y GESTION DE CONSTRUCCION DE INFRAESTRUCTURA DE GENERACION Y TRANSMISION**

Ejecución Financiera Mensual de la Categoría Presupuestaria por Partida

(Expresado en Bolívares)

PARTIDA	DENOMINACIÓN	PRESUPUESTO APROBADO	PRESUPUESTO MODIFICADO	EJECUTADO EN EL MES SEPTIEMBRE						ACUMULADO AL MES SEPTIEMBRE						DISPONIBILIDAD PRESUPUESTARIA AL CIERRE DEL MES SEPTIEMBRE
				COMPROMISO	%	CAUSADO	%	PAGADO	%	COMPROMISO	%	CAUSADO	%	PAGADO	%	
4.01	GASTOS DE PERSONAL	466.746.883,00	466.746.883,00	27.153.370,80	5,82%	27.153.371	5,82%	27.153.370,80	5,82%	278.063.442,84	59,57%	278.063.442,84	59,57%	278.063.442,84	59,57%	188.683.440,16
4.02	MATERIALES, SUMINISTROS Y MERCANCIAS	7.148.687,00	1.328.925,77		0,00%		0,00%		0,00%	18.308,92	1,38%	18.308,92	1,38%	18.308,92	1,38%	1.310.616,85
4.03	SERVICIOS NO PERSONALES	70.852.535,50	10.891.375,55	161.219,57	1,48%	161.220	1,48%	161.219,57	1,48%	1.174.344,59	10,78%	1.174.344,59	10,78%	1.174.344,59	10,78%	9.717.030,96
4.04	ACTIVOS REALES	67.302.878,00	18.106.301,60		0,00%		0,00%		0,00%	0,00	0,00%	0,00	0,00%	0,00	0,00%	18.106.301,60
4.05	ACTIVOS FINANCIEROS				0,00%		0,00%		0,00%	0,00	0,00%	0,00	0,00%	0,00	0,00%	0,00
4.07	TRANFERENCIAS Y DONACIONES				**0,00%**		**0,00%**		**0,00%**	**0,00**	**0,00%**	**0,00**	**0,00%**	**0,00**	**0,00%**	**0,00**
4.08	OTROS GASTOS				0,00%		0,00%		0,00%	0,00	0,00%	0,00	0,00%	0,00	0,00%	0,00
4.10	SERVICIO DE LA DEUDA				0,00%		0,00%		0,00%	0,00	0,00%	0,00	0,00%	0,00	0,00%	0,00
4.11	DIMINUCION DE PASIVOS				0,00%		0,00%		0,00%	0,00	0,00%	0,00	0,00%	0,00	0,00%	0,00
4.12	DISMINUCIONES DE PATRIMONIO				0,00%		0,00%		0,00%	0,00	0,00%	0,00	0,00%	0,00	0,00%	0,00
	TOTAL	**612.050.983,50**	**497.073.485,92**	**27.314.590,37**	**5,50%**	**27.314.590**	**5,50%**	**27.314.590,37**	**5,50%**	**279.256.096,35**	**56,18%**	**279.256.096,35**	**56,18%**	**279.256.096,35**	**56,18%**	**217.817.389,56**

Cifras Estimadas al Cierre del Ejercicio Económico-Financiero año 2013
Fuente: Información Suministrada por CORPOELEC

CÓDIGO DEL ENTE: A1291
DENOMINACIÓN DEL ENTE: CORPORACIÓN ELÉCTRICA NACIONAL (CORPOELEC)
AÑO: 2013
MES: SEPTIEMBRE
CATEGORÍA PRESUPUESTARIA: **DISTRIBUIR ENERGIA ELECTRICA**

Ejecución Financiera Mensual de la Categoría Presupuestaria por Partida

(Expresado en Bolívares)

PARTIDA	DENOMINACIÓN	PRESUPUESTO APROBADO	PRESUPUESTO MODIFICADO	EJECUTADO EN EL MES SEPTIEMBRE						ACUMULADO AL MES SEPTIEMBRE						DISPONIBILIDAD PRESUPUESTARIA AL CIERRE DEL MES SEPTIEMBRE
				COMPROMISO	%	CAUSADO	%	PAGADO	%	COMPROMISO	%	CAUSADO	%	PAGADO	%	
4.01	GASTOS DE PERSONAL	7.296.467.032,00	7.194.307.312,00	418.534.568,72	5,82%	418.534.569	5,82%	413.534.568,72	5,75%	4.299.066.544,01	59,76%	4.299.066.544,01	59,76%	3.010.066.544,01	41,84%	2.895.240.767,99
4.02	MATERIALES, SUMINISTROS Y MERCANCIAS	2.048.334.975,00	2.140.105.635,65	79.038.224,77	3,69%	79.038.225	3,69%	79.038.224,77	3,69%	388.604.214,16	18,16%	388.604.214,16	18,16%	388.604.214,16	18,16%	1.751.501.421,49
4.03	SERVICIOS NO PERSONALES	1.559.024.474,50	789.010.239,27	10.325.561,52	1,31%	10.325.562	1,31%	10.325.561,52	1,31%	82.793.216,83	10,49%	82.793.216,83	10,49%	82.793.216,83	10,49%	706.217.022,44
4.04	ACTIVOS REALES	37.373.647,00	750.148.754,11		0,00%		0,00%		0,00%	20.028.068,96	2,67%	20.028.068,96	2,67%	20.028.068,96	2,67%	730.120.685,15
4.05	ACTIVOS FINANCIEROS				0,00%		0,00%		0,00%	0,00	0,00%	0,00	0,00%	0,00	0,00%	0,00
4.07	TRANFERENCIAS Y DONACIONES	990.000,00	990.000,00		0,00%		0,00%		0,00%	0,00	0,00%	0,00	0,00%	0,00	0,00%	990.000,00
4.08	OTROS GASTOS	63.071.605,00	63.071.604,00		0,00%		0,00%		0,00%	17.234,08	0,03%	17.234,08	0,03%	17.234,08	0,03%	63.054.369,92
4.10	SERVICIO DE LA DEUDA				0,00%		0,00%		0,00%	0,00	0,00%	0,00	0,00%	0,00	0,00%	0,00
4.11	DIMINUCION DE PASIVOS				0,00%		0,00%		0,00%	0,00	0,00%	0,00	0,00%	0,00	0,00%	0,00
4.12	DISMINUCIONES DE PATRIMONIO				0,00%		0,00%		0,00%	0,00	0,00%	0,00	0,00%	0,00	0,00%	0,00
	TOTAL	**11.005.261.733,50**	**10.937.633.545,04**	**507.898.355,01**	**4,64%**	**507.898.355**	**4,64%**	**502.898.355,01**	**4,60%**	**4.790.509.278,04**	**43,80%**	**4.790.509.278,04**	**43,80%**	**3.501.509.278,04**	**32,01%**	**6.147.124.267,00**

Cifras Estimadas al Cierre del Ejercicio Económico-Financiero año 2013
Fuente: Información Suministrada por CORPOELEC

Gobierno Bolivariano de Venezuela | Ministerio del Poder Popular para la Energía Eléctrica

1813 BICENTENARIO 2013 ADMIRABLE

CÓDIGO DEL ENTE: A1291
DENOMINACIÓN DEL ENTE: CORPORACIÓN ELÉCTRICA NACIONAL (CORPOELEC)
AÑO: 2013
MES: SEPTIEMBRE
CATEGORÍA PRESUPUESTARIA: **AMPLIACIONES Y MEJORAS DE LAS REDES DE DISTRIBUCION ELECTRICA**

Ejecución Financiera Mensual de la Categoría Presupuestaria por Partida

(Expresado en Bolívares)

PARTIDA	DENOMINACIÓN	PRESUPUESTO APROBADO	PRESUPUESTO MODIFICADO	EJECUTADO EN EL MES SEPTIEMBRE						ACUMULADO AL MES SEPTIEMBRE						DISPONIBILIDAD PRESUPUESTARIA AL CIERRE DEL MES SEPTIEMBRE
				COMPROMISO	%	CAUSADO	%	PAGADO	%	COMPROMISO	%	CAUSADO	%	PAGADO	%	
4.01	GASTOS DE PERSONAL				0,00%		0,00%		0,00%	0,00	0,00%	0,00	0,00%	0,00	0,00%	0,00
4.02	MATERIALES, SUMINISTROS Y MERCANCIAS	38.858.685,00	160.747.475,00	2.989.683,90	1,86%	2.989.684	1,86%	2.989.683,90	1,86%	9.394.031,11	5,84%	9.394.031,11	5,84%	9.394.031,11	5,84%	151.353.443,89
4.03	SERVICIOS NO PERSONALES	11.417.388,00	25.561.727,17	12.035,00	0,05%	12.035	0,05%	12.035,00	0,05%	209.424,17	0,82%	209.424,17	0,82%	209.424,17	0,82%	25.352.303,00
4.04	ACTIVOS REALES	565.675.499,00	2.033.286.746,92	978.228,28	0,05%	978.228	0,05%	978.228,28	0,05%	47.231.346,66	2,32%	47.231.346,66	2,32%	47.231.346,66	2,32%	1.986.055.400,26
4.05	ACTIVOS FINANCIEROS				0,00%		0,00%		0,00%	0,00	0,00%	0,00	0,00%	0,00	0,00%	0,00
4.07	TRANFERENCIAS Y DONACIONES				0,00%		0,00%		0,00%	0,00	0,00%	0,00	0,00%	0,00	0,00%	0,00
4.08	OTROS GASTOS	9.487.100,00	9.487.100,00		0,00%		0,00%		0,00%	0,00	0,00%	0,00	0,00%	0,00	0,00%	9.487.100,00
4.10	SERVICIO DE LA DEUDA				0,00%		0,00%		0,00%	0,00	0,00%	0,00	0,00%	0,00	0,00%	0,00
4.11	DIMINUCION DE PASIVOS				0,00%		0,00%		0,00%	0,00	0,00%	0,00	0,00%	0,00	0,00%	0,00
4.12	DISMINUCIONES DE PATRIMONIO				0,00%		0,00%		0,00%	0,00	0,00%	0,00	0,00%	0,00	0,00%	0,00
	TOTAL	**625.438.672,00**	**2.229.083.049,09**	**3.979.947,18**	**0,18%**	**3.979.947**	**0,18%**	**3.979.947,18**	**0,18%**	**56.834.801,94**	**2,55%**	**56.834.801,94**	**2,55%**	**56.834.801,94**	**2,55%**	**2.172.248.247,15**

Cifras Estimadas al Cierre del Ejercicio Económico-Financiero año 2013
Fuente: Información Suministrada por CORPOELEC

CÓDIGO DEL ENTE: A1291
DENOMINACIÓN DEL ENTE: CORPORACIÓN ELÉCTRICA NACIONAL (CORPOELEC)
AÑO: 2013
MES: SEPTIEMBRE
CATEGORÍA PRESUPUESTARIA: **COMERCIALIZAR ENERGÍA ELECTRICA**

Ejecución Financiera Mensual de la Categoría Presupuestaria por Partida

(Expresado en Bolívares)

PARTIDA	DENOMINACIÓN	PRESUPUESTO APROBADO	PRESUPUESTO MODIFICADO	EJECUTADO EN EL MES SEPTIEMBRE						ACUMULADO AL MES SEPTIEMBRE						DISPONIBILIDAD PRESUPUESTARIA AL CIERRE DEL MES SEPTIEMBRE
				COMPROMISO	%	CAUSADO	%	PAGADO	%	COMPROMISO	%	CAUSADO	%	PAGADO	%	
4.01	GASTOS DE PERSONAL		102.159.694,00	5.943.221,72	5,82%	5.943.222	5,82%	5.943.221,72	5,82%	47.788.095,08	46,78%	47.788.095,08	46,78%	47.788.095,08	46,78%	54.371.598,92
4.02	MATERIALES, SUMINISTROS Y MERCANCIAS	2.569.979.881,00	304.699.127,08	5.475.913,93	1,80%	5.475.914	1,80%	5.475.913,93	1,80%	38.927.943,65	12,78%	38.927.943,65	12,78%	38.927.943,65	12,78%	265.771.183,43
4.03	SERVICIOS NO PERSONALES	2.867.177.831,50	162.829.298,36	1.827.339,99	1,12%	1.827.340	1,12%	1.827.339,99	1,12%	18.514.053,61	11,37%	18.514.053,61	11,37%	18.514.053,61	11,37%	144.315.244,75
4.04	ACTIVOS REALES	80.918.350,00	266.983.489,60		0,00%		0,00%		0,00%	0,00	0,00%	0,00	0,00%	0,00	0,00%	266.983.489,60
4.05	ACTIVOS FINANCIEROS				0,00%		0,00%		0,00%	0,00	0,00%	0,00	0,00%	0,00	0,00%	0,00
4.07	**TRANFERENCIAS Y DONACIONES**	**30.085.728,00**	**30.085.728,00**		**0,00%**		**0,00%**		**0,00%**	**0,00**	**0,00%**	**0,00**	**0,00%**	**0,00**	**0,00%**	**30.085.728,00**
4.08	OTROS GASTOS	528.184.760,00	645.627.937,64	1.084.644,87	0,17%	1.084.645	0,17%	1.084.644,87	0,17%	7.221.047,73	1,12%	7.221.047,73	1,12%	7.221.047,73	1,12%	638.406.889,91
4.10	SERVICIO DE LA DEUDA				0,00%		0,00%		0,00%	0,00	0,00%	0,00	0,00%	0,00	0,00%	0,00
4.11	DIMINUCION DE PASIVOS				0,00%		0,00%		0,00%	0,00	0,00%	0,00	0,00%	0,00	0,00%	0,00
4.12	DISMINUCIONES DE PATRIMONIO				0,00%		0,00%		0,00%	0,00	0,00%	0,00	0,00%	0,00	0,00%	0,00
	TOTAL	**6.076.346.550,50**	**1.512.385.274,68**	**14.331.120,51**	**0,95%**	**14.331.121**	**0,95%**	**14.331.120,51**	**0,95%**	**112.451.140,07**	**7,44%**	**112.451.140,07**	**7,44%**	**112.451.140,07**	**7,44%**	**1.399.934.134,62**

Cifras Estimadas al Cierre del Ejercicio Económico-Financiero año 2013
Fuente: Información Suministrada por CORPOELEC

Gobierno Bolivariano de Venezuela | Ministerio del Poder Popular para la Energía Eléctrica

1813 BICENTENARIO 2013 ADMIRABLE

CÓDIGO DEL ENTE: A1291
DENOMINACIÓN DEL ENTE: CORPORACIÓN ELÉCTRICA NACIONAL (CORPOELEC)
AÑO: 2013
MES: SEPTIEMBRE
CATEGORÍA PRESUPUESTARIA: **SEGURIDAD INTEGRAL**

Ejecución Financiera Mensual de la Categoría Presupuestaria por Partida

(Expresado en Bolívares)

PARTIDA	DENOMINACIÓN	PRESUPUESTO APROBADO	PRESUPUESTO MODIFICADO	EJECUTADO EN EL MES SEPTIEMBRE						ACUMULADO AL MES SEPTIEMBRE						DISPONIBILIDAD PRESUPUESTARIA AL CIERRE DEL MES SEPTIEMBRE
				COMPROMISO	%	CAUSADO	%	PAGADO	%	COMPROMISO	%	CAUSADO	%	PAGADO	%	
4.01	GASTOS DE PERSONAL	479.810.473,00	479.810.473,00	27.913.357,14	5,82%	27.913.357	5,82%	27.913.357,14	5,82%	285.846.064,78	59,57%	285.846.064,78	59,57%	285.846.064,78	59,57%	193.964.408,22
4.02	MATERIALES, SUMINISTROS Y MERCANCIAS	15.741.440,00	213.168.569,15	102.975,75	0,05%	102.976	0,05%	102.975,75	0,05%	286.547,13	0,13%	286.547,13	0,13%	286.547,13	0,13%	212.882.022,02
4.03	SERVICIOS NO PERSONALES	462.515.699,50	701.595.398,30	55.670,43	0,01%	55.670	0,01%	55.670,43	0,01%	119.637.427,55	17,05%	119.637.427,55	17,05%	58.637.427,55	8,36%	581.957.970,75
4.04	ACTIVOS REALES	14.313.272,00	14.313.272,00		0,00%		0,00%		0,00%	0,00	0,00%	0,00	0,00%	0,00	0,00%	14.313.272,00
4.05	ACTIVOS FINANCIEROS				0,00%		0,00%		0,00%	0,00	0,00%	0,00	0,00%	0,00	0,00%	0,00
4.07	TRANFERENCIAS Y DONACIONES				**0,00%**		**0,00%**		**0,00%**	**0,00**	**0,00%**	**0,00**	**0,00%**	**0,00**	**0,00%**	**0,00**
4.08	OTROS GASTOS				0,00%		0,00%		0,00%	0,00	0,00%	0,00	0,00%	0,00	0,00%	0,00
4.10	SERVICIO DE LA DEUDA				0,00%		0,00%		0,00%	0,00	0,00%	0,00	0,00%	0,00	0,00%	0,00
4.11	DIMINUCION DE PASIVOS				0,00%		0,00%		0,00%	0,00	0,00%	0,00	0,00%	0,00	0,00%	0,00
4.12	DISMINUCIONES DE PATRIMONIO				0,00%		0,00%		0,00%	0,00	0,00%	0,00	0,00%	0,00	0,00%	0,00
	TOTAL	**972.380.884,50**	**1.408.887.712,45**	**28.072.003,32**	**1,99%**	**28.072.003**	**1,99%**	**28.072.003,32**	**1,99%**	**405.770.039,46**	**28,80%**	**405.770.039,46**	**28,80%**	**344.770.039,46**	**24,47%**	**1.003.117.672,99**

Cifras Estimadas al Cierre del Ejercicio Económico-Financiero año 2013
Fuente: Información Suministrada por CORPOELEC

CÓDIGO DEL ENTE: A1291
DENOMINACIÓN DEL ENTE: CORPORACIÓN ELÉCTRICA NACIONAL (CORPOELEC)
AÑO: 2013
MES: SEPTIEMBRE
CATEGORÍA PRESUPUESTARIA: **GESTION AMBIENTAL**

Ejecución Financiera Mensual de la Categoría Presupuestaria por Partida

(Expresado en Bolívares)

PARTIDA	DENOMINACIÓN	PRESUPUESTO APROBADO	PRESUPUESTO MODIFICADO	EJECUTADO EN EL MES SEPTIEMBRE						ACUMULADO AL MES SEPTIEMBRE						DISPONIBILIDAD PRESUPUESTARIA AL CIERRE DEL MES SEPTIEMBRE
				COMPROMISO	%	CAUSADO	%	PAGADO	%	COMPROMISO	%	CAUSADO	%	PAGADO	%	
4.01	GASTOS DE PERSONAL	115.833.314,00	115.833.314,00	6.738.695,47	5,82%	6.738.695	5,82%	6.738.695,47	5,82%	69.007.449,48	59,57%	69.007.449,48	59,57%	69.007.449,48	59,57%	46.825.864,52
4.02	MATERIALES, SUMINISTROS Y MERCANCIAS	2.994.592,00	691.621,01		0,00%		0,00%		0,00%	15.612,96	2,26%	15.612,96	2,26%	15.612,96	2,26%	676.008,05
4.03	SERVICIOS NO PERSONALES	59.734.305,00	26.422.483,66	166.411,07	0,63%	166.411	0,63%	166.411,07	0,63%	620.869,28	2,35%	620.869,28	2,35%	620.869,28	2,35%	25.801.614,38
4.04	ACTIVOS REALES	19.462.982,00	6.197.752,69		0,00%		0,00%		0,00%	0,00	0,00%	0,00	0,00%	0,00	0,00%	6.197.752,69
4.05	ACTIVOS FINANCIEROS				0,00%		0,00%		0,00%	0,00	0,00%	0,00	0,00%	0,00	0,00%	0,00
4.07	TRANFERENCIAS Y DONACIONES				0,00%		0,00%		0,00%	0,00	0,00%	0,00	0,00%	0,00	0,00%	0,00
4.08	OTROS GASTOS	4.500.000,00	4.500.000,00		0,00%		0,00%		0,00%	0,00	0,00%	0,00	0,00%	0,00	0,00%	4.500.000,00
4.10	SERVICIO DE LA DEUDA				0,00%		0,00%		0,00%	0,00	0,00%	0,00	0,00%	0,00	0,00%	0,00
4.11	DIMINUCION DE PASIVOS				0,00%		0,00%		0,00%	0,00	0,00%	0,00	0,00%	0,00	0,00%	0,00
4.12	DISMINUCIONES DE PATRIMONIO				0,00%		0,00%		0,00%	0,00	0,00%	0,00	0,00%	0,00	0,00%	0,00
	TOTAL	**202.525.193,00**	**153.645.171,35**	**6.905.106,54**	**4,49%**	**6.905.107**	**4,49%**	**6.905.106,54**	**4,49%**	**69.643.931,72**	**45,33%**	**69.643.931,72**	**45,33%**	**69.643.931,72**	**45,33%**	**84.001.239,63**

Cifras Estimadas al Cierre del Ejercicio Económico-Financiero año 2013
Fuente: Información Suministrada por CORPOELEC

Gobierno Bolivariano de Venezuela | Ministerio del Poder Popular para la Energía Eléctrica

1813 2013 BICENTENARIO ADMIRABLE

CÓDIGO DEL ENTE: A1291
DENOMINACIÓN DEL ENTE: CORPORACIÓN ELÉCTRICA NACIONAL (CORPOELEC)
AÑO: 2013
MES: SEPTIEMBRE
CATEGORÍA PRESUPUESTARIA: **AUTOMATIZACIÓN TECNOLOGÍA DE INFORMACIÓN Y TELECOMUNICACIONES**

Ejecución Financiera Mensual de la Categoría Presupuestaria por Partida

(Expresado en Bolívares)

PARTIDA	DENOMINACIÓN	PRESUPUESTO APROBADO	PRESUPUESTO MODIFICADO	EJECUTADO EN EL MES SEPTIEMBRE						ACUMULADO AL MES SEPTIEMBRE						DISPONIBILIDAD PRESUPUESTARIA AL CIERRE DEL MES SEPTIEMBRE
				COMPROMISO	%	CAUSADO	%	PAGADO	%	COMPROMISO	%	CAUSADO	%	PAGADO	%	
4.01	GASTOS DE PERSONAL	536.010.686,00	536.010.686,00	31.182.849,38	5,82%	31.182.849	5,82%	31.182.849,38	5,82%	319.327.221,67	59,57%	319.327.221,67	59,57%	319.327.221,67	59,57%	216.683.464,33
4.02	MATERIALES, SUMINISTROS Y MERCANCIAS	88.381.129,00	44.662.209,15	15.874,70	0,04%	15.875	0,04%	15.874,70	0,04%	481.852,42	1,08%	481.852,42	1,08%	481.852,42	1,08%	44.180.356,73
4.03	SERVICIOS NO PERSONALES	416.923.792,50	243.946.019,66	2.680.726,27	1,10%	2.680.726	1,10%	2.680.726,27	1,10%	87.647.976,33	35,93%	87.647.976,33	35,93%	87.647.976,33	35,93%	156.298.043,33
4.04	ACTIVOS REALES	109.623.067,00	64.347.554,48		0,00%		0,00%		0,00%	968.549,15	1,51%	968.549,15	1,51%	968.549,15	1,51%	63.379.005,33
4.05	ACTIVOS FINANCIEROS				0,00%		0,00%		0,00%	0,00	0,00%	0,00	0,00%	0,00	0,00%	0,00
4.07	TRANFERENCIAS Y DONACIONES	131.304.677,00	26.260.935,40		0,00%		0,00%		0,00%	0,00	0,00%	0,00	0,00%	0,00	0,00%	26.260.935,40
4.08	OTROS GASTOS	3.600,00	3.600,00		0,00%		0,00%		0,00%	0,00	0,00%	0,00	0,00%	0,00	0,00%	3.600,00
4.10	SERVICIO DE LA DEUDA				0,00%		0,00%		0,00%	0,00	0,00%	0,00	0,00%	0,00	0,00%	0,00
4.11	DIMINUCION DE PASIVOS				0,00%		0,00%		0,00%	0,00	0,00%	0,00	0,00%	0,00	0,00%	0,00
4.12	DISMINUCIONES DE PATRIMONIO				0,00%		0,00%		0,00%	0,00	0,00%	0,00	0,00%	0,00	0,00%	0,00
	TOTAL	**1.282.246.951,50**	**915.231.004,69**	**33.879.450,35**	**3,70%**	**33.879.450**	**3,70%**	**33.879.450,35**	**3,70%**	**408.425.599,57**	**44,63%**	**408.425.599,57**	**44,63%**	**408.425.599,57**	**44,63%**	**506.805.405,12**

Cifras Estimadas al Cierre del Ejercicio Económico-Financiero año 2013
Fuente: Información Suministrada por CORPOELEC

Gobierno Bolivariano de Venezuela | Ministerio del Poder Popular para la Energía Eléctrica

CÓDIGO DEL ENTE: A1291
DENOMINACIÓN DEL ENTE: CORPORACIÓN ELÉCTRICA NACIONAL (CORPOELEC)
AÑO: 2013
MES: SEPTIEMBRE
CATEGORÍA PRESUPUESTARIA: **DESARROLLO SOCIAL**

Ejecución Financiera Mensual de la Categoría Presupuestaria por Partida

(Expresado en Bolívares)

PARTIDA	DENOMINACIÓN	PRESUPUESTO APROBADO	PRESUPUESTO MODIFICADO	EJECUTADO EN EL MES SEPTIEMBRE						ACUMULADO AL MES SEPTIEMBRE						DISPONIBILIDAD PRESUPUESTARIA AL CIERRE DEL MES SEPTIEMBRE
				COMPROMISO	%	CAUSADO	%	PAGADO	%	COMPROMISO	%	CAUSADO	%	PAGADO	%	
4.01	GASTOS DE PERSONAL	109.664.315,00	109.664.315,00	6.379.809,03	5,82%	6.379.809	5,82%	6.379.809,03	5,82%	65.332.281,50	59,57%	65.332.281,50	59,57%	65.332.281,50	59,57%	44.332.033,50
4.02	MATERIALES, SUMINISTROS Y MERCANCIAS	16.845.491,00	2.216.410,90		0,00%		0,00%		0,00%	17.554,71	0,79%	17.554,71	0,79%	17.554,71	0,79%	2.198.856,19
4.03	SERVICIOS NO PERSONALES	37.275.986,50	10.689.795,79	8.352,20	0,08%	8.352	0,08%	8.352,20	0,08%	71.670,03	0,67%	71.670,03	0,67%	71.670,03	0,67%	10.618.125,76
4.04	ACTIVOS REALES				0,00%		0,00%		0,00%	0,00	0,00%	0,00	0,00%	0,00	0,00%	0,00
4.05	ACTIVOS FINANCIEROS				0,00%		0,00%		0,00%	0,00	0,00%	0,00	0,00%	0,00	0,00%	0,00
4.07	TRANFERENCIAS Y DONACIONES	88.152.966,00	17.506.029,00	4.827.486,88	27,58%	4.827.487	27,58%	4.827.486,88	27,58%	12.413.537,70	70,91%	12.413.537,70	70,91%	12.413.537,70	70,91%	5.092.491,30
4.08	OTROS GASTOS	25.000,00	25.000,00		0,00%		0,00%		0,00%	0,00	0,00%	0,00	0,00%	0,00	0,00%	25.000,00
4.10	SERVICIO DE LA DEUDA				0,00%		0,00%		0,00%	0,00	0,00%	0,00	0,00%	0,00	0,00%	0,00
4.11	DIMINUCION DE PASIVOS				0,00%		0,00%		0,00%	0,00	0,00%	0,00	0,00%	0,00	0,00%	0,00
4.12	DISMINUCIONES DE PATRIMONIO				0,00%		0,00%		0,00%	0,00	0,00%	0,00	0,00%	0,00	0,00%	0,00
	TOTAL	**251.963.758,50**	**140.101.550,69**	**11.215.648,12**	**8,01%**	**11.215.648**	**8,01%**	**11.215.648,12**	**8,01%**	**77.835.043,94**	**55,56%**	**77.835.043,94**	**55,56%**	**77.835.043,94**	**55,56%**	**62.266.506,75**

Cifras Estimadas al Cierre del Ejercicio Económico-Financiero año 2013
Fuente: Información Suministrada por CORPOELEC

MPPEE

Gobierno Bolivariano de Venezuela | Ministerio del Poder Popular para la Energía Eléctrica

1813 BICENTENARIO 2013 ADMIRABLE

CÓDIGO DEL ENTE: A1291
DENOMINACIÓN DEL ENTE: CORPORACIÓN ELÉCTRICA NACIONAL (CORPOELEC)
AÑO: 2013
MES: SEPTIEMBRE
CATEGORÍA PRESUPUESTARIA: **SERVICIO CORPORATIVO**

Ejecución Financiera Mensual de la Categoría Presupuestaria por Partida

(Expresado en Bolívares)

PARTIDA	DENOMINACIÓN	PRESUPUESTO APROBADO	PRESUPUESTO MODIFICADO	EJECUTADO EN EL MES SEPTIEMBRE						ACUMULADO AL MES SEPTIEMBRE						DISPONIBILIDAD PRESUPUESTARIA AL CIERRE DEL MES SEPTIEMBRE
				COMPROMISO	%	CAUSADO	%	PAGADO	%	COMPROMISO	%	CAUSADO	%	PAGADO	%	
4.01	GASTOS DE PERSONAL	602.480.334,00	602.480.334,00	35.049.774,19	5,82%	35.049.774	5,82%	35.049.774,19	5,82%	358.926.372,54	59,57%	358.926.372,54	59,57%	358.926.372,54	59,57%	243.553.961,46
4.02	MATERIALES, SUMINISTROS Y MERCANCIAS	205.472.745,55	251.617.585,49	12.068.516,76	4,80%	12.068.517	4,80%	12.068.516,76	4,80%	34.467.246,92	13,70%	34.467.246,92	13,70%	34.467.246,92	13,70%	217.150.338,57
4.03	SERVICIOS NO PERSONALES	2.389.779.552,00	2.622.593.013,10	42.449.357,79	1,62%	42.449.358	1,62%	42.449.357,79	1,62%	263.739.276,43	10,06%	263.739.276,43	10,06%	263.739.276,43	10,06%	2.358.853.736,67
4.04	ACTIVOS REALES	296.966.044,00	348.750.702,37		0,00%		0,00%		0,00%	25.631.825,96	7,35%	25.631.825,96	7,35%	25.631.825,96	7,35%	323.118.876,41
4.05	ACTIVOS FINANCIEROS				0,00%		0,00%		0,00%	0,00	0,00%	0,00	0,00%	0,00	0,00%	0,00
4.07	TRANFERENCIAS Y DONACIONES				0,00%		0,00%		0,00%	0,00	0,00%	0,00	0,00%	0,00	0,00%	0,00
4.08	OTROS GASTOS				0,00%		0,00%		0,00%	0,00	0,00%	0,00	0,00%	0,00	0,00%	0,00
4.10	SERVICIO DE LA DEUDA				0,00%		0,00%		0,00%	0,00	0,00%	0,00	0,00%	0,00	0,00%	0,00
4.11	DIMINUCION DE PASIVOS				0,00%		0,00%		0,00%	0,00	0,00%	0,00	0,00%	0,00	0,00%	0,00
4.12	DISMINUCIONES DE PATRIMONIO				0,00%		0,00%		0,00%	0,00	0,00%	0,00	0,00%	0,00	0,00%	0,00
	TOTAL	**3.494.698.675,55**	**3.825.441.634,96**	**89.567.648,74**	**2,34%**	**89.567.649**	**2,34%**	**89.567.648,74**	**2,34%**	**682.764.721,85**	**17,85%**	**682.764.721,85**	**17,85%**	**682.764.721,85**	**17,85%**	**3.142.676.913,11**

Cifras Estimadas al Cierre del Ejercicio Económico-Financiero año 2013
Fuente: Información Suministrada por CORPOELEC

CÓDIGO DEL ENTE: A1291
DENOMINACIÓN DEL ENTE: CORPORACIÓN ELÉCTRICA NACIONAL (CORPOELEC)
AÑO: 2013
MES: SEPTIEMBRE
CATEGORÍA PRESUPUESTARIA: **FORTALECIMIENTO Y DESARROLLO INSTITUCIONAL DE LA CORPORACIÓN ELÉCTRICA NACIONAL**

Ejecución Financiera Mensual de la Categoría Presupuestaria por Partida

(Expresado en Bolívares)

PARTIDA	DENOMINACIÓN	PRESUPUESTO APROBADO	PRESUPUESTO MODIFICADO	EJECUTADO EN EL MES SEPTIEMBRE						ACUMULADO AL MES SEPTIEMBRE						DISPONIBILIDAD PRESUPUESTARIA AL CIERRE DEL MES SEPTIEMBRE
				COMPROMISO	%	CAUSADO	%	PAGADO	%	COMPROMISO	%	CAUSADO	%	PAGADO	%	
4.01	GASTOS DE PERSONAL				0,00%		0,00%		0,00%	0,00	0,00%	0,00	0,00%	0,00	0,00%	0,00
4.02	MATERIALES, SUMINISTROS Y MERCANCIAS	72.138,00	72.138,00		0,00%		0,00%		0,00%	23.532,00	32,62%	23.532,00	32,62%	23.532,00	32,62%	48.606,00
4.03	SERVICIOS NO PERSONALES	299.365.351,50	299.365.351,50	34.020,00	0,01%	34.020	0,01%	34.020,00	0,01%	306.246,00	0,10%	306.246,00	0,10%	306.246,00	0,10%	299.059.105,50
4.04	ACTIVOS REALES	164.489.146,00	164.489.146,00		0,00%		0,00%		0,00%	1.353.340,80	0,82%	1.353.340,80	0,82%	1.353.340,80	0,82%	163.135.805,20
4.05	ACTIVOS FINANCIEROS				0,00%		0,00%		0,00%	0,00	0,00%	0,00	0,00%	0,00	0,00%	0,00
4.07	TRANFERENCIAS Y DONACIONES	38.391.938,00	38.391.938,00		0,00%		0,00%		0,00%	0,00	0,00%	0,00	0,00%	0,00	0,00%	38.391.938,00
4.08	OTROS GASTOS				0,00%		0,00%		0,00%	0,00	0,00%	0,00	0,00%	0,00	0,00%	0,00
4.10	SERVICIO DE LA DEUDA				0,00%		0,00%		0,00%	0,00	0,00%	0,00	0,00%	0,00	0,00%	0,00
4.11	DIMINUCION DE PASIVOS				0,00%		0,00%		0,00%	0,00	0,00%	0,00	0,00%	0,00	0,00%	0,00
4.12	DISMINUCIONES DE PATRIMONIO				0,00%		0,00%		0,00%	0,00	0,00%	0,00	0,00%	0,00	0,00%	0,00
	TOTAL	**502.318.573,50**	**502.318.573,50**	**34.020,00**	**0,01%**	**34.020**	**0,01%**	**34.020,00**	**0,01%**	**1.683.118,80**	**0,34%**	**1.683.118,80**	**0,34%**	**1.683.118,80**	**0,34%**	**500.635.454,70**

Cifras Estimadas al Cierre del Ejercicio Económico-Financiero año 2013
Fuente: Información Suministrada por CORPOELEC

Gobierno Bolivariano de Venezuela | Ministerio del Poder Popular para la Energía Eléctrica

CÓDIGO DEL ENTE: A1291
DENOMINACIÓN DEL ENTE: CORPORACIÓN ELÉCTRICA NACIONAL (CORPOELEC)
AÑO: 2013
MES: SEPTIEMBRE
CATEGORÍA PRESUPUESTARIA: **RED DE TRANSPORTE BANDA ANCHA BASADO EN LA FIBRA ÓPTICA**

Ejecución Financiera Mensual de la Categoría Presupuestaria por Partida

(Expresado en Bolívares)

PARTIDA	DENOMINACIÓN	PRESUPUESTO APROBADO	PRESUPUESTO MODIFICADO	EJECUTADO EN EL MES SEPTIEMBRE						ACUMULADO AL MES SEPTIEMBRE						DISPONIBILIDAD PRESUPUESTARIA AL CIERRE DEL MES SEPTIEMBRE
				COMPROMISO	%	CAUSADO	%	PAGADO	%	COMPROMISO	%	CAUSADO	%	PAGADO	%	
4.01	GASTOS DE PERSONAL				0,00%		0,00%		0,00%	0,00	0,00%	0,00	0,00%	0,00	0,00%	0,00
4.02	MATERIALES, SUMINISTROS Y MERCANCIAS	206.940.592,00	0,00		0,00%		0,00%		0,00%	0,00	0,00%	0,00	0,00%	0,00	0,00%	0,00
4.03	SERVICIOS NO PERSONALES	567.119.726,00	1.029.108,00		0,00%		0,00%		0,00%	0,00	0,00%	0,00	0,00%	0,00	0,00%	1.029.108,00
4.04	ACTIVOS REALES	517.667.126,00	1.304.258.340,94		0,00%		0,00%		0,00%	1.144.753.791,43	87,77%	1.144.753.791,43	87,77%	644.753.791,43	49,43%	159.504.549,51
4.05	ACTIVOS FINANCIEROS				0,00%		0,00%		0,00%	0,00	0,00%	0,00	0,00%	0,00	0,00%	0,00
4.07	TRANFERENCIAS Y DONACIONES				0,00%		0,00%		0,00%	0,00	0,00%	0,00	0,00%	0,00	0,00%	0,00
4.08	OTROS GASTOS				0,00%		0,00%		0,00%	0,00	0,00%	0,00	0,00%	0,00	0,00%	0,00
4.10	SERVICIO DE LA DEUDA				0,00%		0,00%		0,00%	0,00	0,00%	0,00	0,00%	0,00	0,00%	0,00
4.11	DIMINUCION DE PASIVOS				0,00%		0,00%		0,00%	0,00	0,00%	0,00	0,00%	0,00	0,00%	0,00
4.12	DISMINUCIONES DE PATRIMONIO				0,00%		0,00%		0,00%	0,00	0,00%	0,00	0,00%	0,00	0,00%	0,00
	TOTAL	**1.291.727.444,00**	**1.305.287.448,94**	**0,00**	**0,00%**	**0**	**0,00%**	**0,00**	**0,00%**	**1.144.753.791,43**	**87,70%**	**1.144.753.791,43**	**87,70%**	**644.753.791,43**	**49,40%**	**160.533.657,51**

Cifras Estimadas al Cierre del Ejercicio Económico-Financiero año 2013
Fuente: Información Suministrada por CORPOELEC

CÓDIGO DEL ENTE: A1291
DENOMINACIÓN DEL ENTE: CORPORACIÓN ELÉCTRICA NACIONAL (CORPOELEC)
AÑO: 2013
MES: SEPTIEMBRE
CATEGORÍA PRESUPUESTARIA: **CONSTRUCCIÓN DE LA CENTRAL HIDROELÉCTRICA TOCOMA**

Ejecución Financiera Mensual de la Categoría Presupuestaria por Partida

(Expresado en Bolívares)

PARTIDA	DENOMINACIÓN	PRESUPUESTO APROBADO	PRESUPUESTO MODIFICADO	EJECUTADO EN EL MES SEPTIEMBRE						ACUMULADO AL MES SEPTIEMBRE						DISPONIBILIDAD PRESUPUESTARIA AL CIERRE DEL MES SEPTIEMBRE
				COMPROMISO	%	CAUSADO	%	PAGADO	%	COMPROMISO	%	CAUSADO	%	PAGADO	%	
4.01	GASTOS DE PERSONAL				0,00%		0,00%		0,00%	0,00	0,00%	0,00	0,00%	0,00	0,00%	0,00
4.02	MATERIALES, SUMINISTROS Y MERCANCIAS	21.364.425,00	21.364.429,00		0,00%		0,00%		0,00%	5.408,14	0,03%	5.408,14	0,03%	5.408,14	0,03%	21.359.020,86
4.03	SERVICIOS NO PERSONALES	40.081.640,50	41.081.699,50	41.647,48	0,10%	41.647	0,10%	41.647,48	0,10%	290.314,10	0,71%	290.314,10	0,71%	290.314,10	0,71%	40.791.385,40
4.04	ACTIVOS REALES	733.170.816,00	2.330.827.326,20	64.111.846,65	2,75%	64.111.847	2,75%	55.211.846,65	2,37%	1.214.601.508,45	52,11%	1.214.601.508,45	52,11%	752.701.508,45	32,29%	1.116.225.817,75
4.05	ACTIVOS FINANCIEROS				0,00%		0,00%		0,00%	0,00	0,00%	0,00	0,00%	0,00	0,00%	0,00
4.07	TRANFERENCIAS Y DONACIONES				0,00%		0,00%		0,00%	0,00	0,00%	0,00	0,00%	0,00	0,00%	0,00
4.08	OTROS GASTOS	1.769.932,00	1.769.932,00		0,00%		0,00%		0,00%	0,00	0,00%	0,00	0,00%	0,00	0,00%	1.769.932,00
4.10	SERVICIO DE LA DEUDA				0,00%		0,00%		0,00%	0,00	0,00%	0,00	0,00%	0,00	0,00%	0,00
4.11	DIMINUCION DE PASIVOS				0,00%		0,00%		0,00%	0,00	0,00%	0,00	0,00%	0,00	0,00%	0,00
4.12	DISMINUCIONES DE PATRIMONIO				0,00%		0,00%		0,00%	0,00	0,00%	0,00	0,00%	0,00	0,00%	0,00
	TOTAL	**796.386.813,50**	**2.395.043.386,70**	**64.153.494,13**	**2,68%**	**64.153.494**	**2,68%**	**55.253.494,13**	**2,31%**	**1.214.897.230,69**	**50,73%**	**1.214.897.230,69**	**50,73%**	**752.997.230,69**	**31,44%**	**1.180.146.156,01**

Cifras Estimadas al Cierre del Ejercicio Económico-Financiero año 2013
Fuente: Información Suministrada por CORPOELEC

Gobierno Bolivariano de Venezuela | Ministerio del Poder Popular para la Energía Eléctrica

CÓDIGO DEL ENTE: A1291
DENOMINACIÓN DEL ENTE: CORPORACIÓN ELÉCTRICA NACIONAL (CORPOELEC)
AÑO: 2013
MES: SEPTIEMBRE
CATEGORÍA PRESUPUESTARIA: **PLANTA DE CICLO COMBINADO TERMOZULIA III**

Ejecución Financiera Mensual de la Categoría Presupuestaria por Partida

(Expresado en Bolívares)

PARTIDA	DENOMINACIÓN	PRESUPUESTO APROBADO	PRESUPUESTO MODIFICADO	EJECUTADO EN EL MES SEPTIEMBRE						ACUMULADO AL MES SEPTIEMBRE						DISPONIBILIDAD PRESUPUESTARIA AL CIERRE DEL MES SEPTIEMBRE
				COMPROMISO	%	CAUSADO	%	PAGADO	%	COMPROMISO	%	CAUSADO	%	PAGADO	%	
4.01	GASTOS DE PERSONAL				0,00%		0,00%		0,00%	0,00	0,00%	0,00	0,00%	0,00	0,00%	0,00
4.02	MATERIALES, SUMINISTROS Y MERCANCIAS				0,00%		0,00%		0,00%	0,00	0,00%	0,00	0,00%	0,00	0,00%	0,00
4.03	SERVICIOS NO PERSONALES				0,00%		0,00%		0,00%	0,00	0,00%	0,00	0,00%	0,00	0,00%	0,00
4.04	ACTIVOS REALES	1.436.358.612,00	2.045.661.324,52	77.461.241,41	3,79%	77.461.241	3,79%	27.461.241,41	1,34%	911.917.185,91	44,58%	911.917.185,91	44,58%	549.917.185,91	26,88%	1.133.744.138,61
4.05	ACTIVOS FINANCIEROS				0,00%		0,00%		0,00%	0,00	0,00%	0,00	0,00%	0,00	0,00%	0,00
4.07	TRANFERENCIAS Y DONACIONES				0,00%		0,00%		0,00%	0,00	0,00%	0,00	0,00%	0,00	0,00%	0,00
4.08	OTROS GASTOS				0,00%		0,00%		0,00%	0,00	0,00%	0,00	0,00%	0,00	0,00%	0,00
4.10	SERVICIO DE LA DEUDA				0,00%		0,00%		0,00%	0,00	0,00%	0,00	0,00%	0,00	0,00%	0,00
4.11	DIMINUCION DE PASIVOS				0,00%		0,00%		0,00%	0,00	0,00%	0,00	0,00%	0,00	0,00%	0,00
4.12	DISMINUCIONES DE PATRIMONIO				0,00%		0,00%		0,00%	0,00	0,00%	0,00	0,00%	0,00	0,00%	0,00
	TOTAL	**1.436.358.612,00**	**2.045.661.324,52**	**77.461.241,41**	**3,79%**	**77.461.241**	**3,79%**	**27.461.241,41**	**1,34%**	**911.917.185,91**	**44,58%**	**911.917.185,91**	**44,58%**	**549.917.185,91**	**26,88%**	**1.133.744.138,61**

Cifras Estimadas al Cierre del Ejercicio Económico-Financiero año 2013
Fuente: Información Suministrada por CORPOELEC

Gobierno Bolivariano de Venezuela | Ministerio del Poder Popular para la Energía Eléctrica

CÓDIGO DEL ENTE: A1291
DENOMINACIÓN DEL ENTE: CORPORACIÓN ELÉCTRICA NACIONAL (CORPOELEC)
AÑO: 2013
MES: SEPTIEMBRE
CATEGORÍA PRESUPUESTARIA: **MODERNIZACIÓN DE LAS UNIDADES 1 A 6 DE LA CASA DE MÁQUINAS 1 DE LA CENTRAL HIDROELÉCTRICA SIMÓN BOLÍVAR (GURI)**

Ejecución Financiera Mensual de la Categoría Presupuestaria por Partida

(Expresado en Bolívares)

PARTIDA	DENOMINACIÓN	PRESUPUESTO APROBADO	PRESUPUESTO MODIFICADO	EJECUTADO EN EL MES SEPTIEMBRE						ACUMULADO AL MES SEPTIEMBRE						DISPONIBILIDAD PRESUPUESTARIA AL CIERRE DEL MES SEPTIEMBRE
				COMPROMISO	%	CAUSADO	%	PAGADO	%	COMPROMISO	%	CAUSADO	%	PAGADO	%	
4.01	GASTOS DE PERSONAL				0,00%		0,00%		0,00%	0,00	0,00%	0,00	0,00%	0,00	0,00%	0,00
4.02	MATERIALES, SUMINISTROS Y MERCANCIAS				0,00%		0,00%		0,00%	0,00	0,00%	0,00	0,00%	0,00	0,00%	0,00
4.03	SERVICIOS NO PERSONALES				0,00%		0,00%		0,00%	0,00	0,00%	0,00	0,00%	0,00	0,00%	0,00
4.04	ACTIVOS REALES	1.317.562.999,00	1.317.562.999,00		0,00%		0,00%		0,00%	0,00	0,00%	0,00	0,00%	0,00	0,00%	1.317.562.999,00
4.05	ACTIVOS FINANCIEROS				0,00%		0,00%		0,00%	0,00	0,00%	0,00	0,00%	0,00	0,00%	0,00
4.07	TRANFERENCIAS Y DONACIONES				0,00%		0,00%		0,00%	0,00	0,00%	0,00	0,00%	0,00	0,00%	0,00
4.08	OTROS GASTOS				0,00%		0,00%		0,00%	0,00	0,00%	0,00	0,00%	0,00	0,00%	0,00
4.10	SERVICIO DE LA DEUDA				0,00%		0,00%		0,00%	0,00	0,00%	0,00	0,00%	0,00	0,00%	0,00
4.11	DIMINUCION DE PASIVOS				0,00%		0,00%		0,00%	0,00	0,00%	0,00	0,00%	0,00	0,00%	0,00
4.12	DISMINUCIONES DE PATRIMONIO				0,00%		0,00%		0,00%	0,00	0,00%	0,00	0,00%	0,00	0,00%	0,00
	TOTAL	**1.317.562.999,00**	**1.317.562.999,00**	**0,00**	**0,00%**	**0**	**0,00%**	**0,00**	**0,00%**	**0,00**	**0,00%**	**0,00**	**0,00%**	**0,00**	**0,00%**	**1.317.562.999,00**

Cifras Estimadas al Cierre del Ejercicio Económico-Financiero año 2013
Fuente: Información Suministrada por CORPOELEC

MPPEE

Gobierno Bolivariano de Venezuela | Ministerio del Poder Popular para la Energía Eléctrica

CÓDIGO DEL ENTE: A1291
DENOMINACIÓN DEL ENTE: CORPORACIÓN ELÉCTRICA NACIONAL (CORPOELEC)
AÑO: 2013
MES: SEPTIEMBRE
CATEGORÍA PRESUPUESTARIA: **II DESARROLLO DEL COMPLEJO HIDROELÉCTRICO URIBANTE CAPARO (PRESA LAS CUEVAS - CENTRAL LAS COLORADAS)**

Ejecución Financiera Mensual de la Categoría Presupuestaria por Partida

(Expresado en Bolívares)

PARTIDA	DENOMINACIÓN	PRESUPUESTO APROBADO	PRESUPUESTO MODIFICADO	EJECUTADO EN EL MES SEPTIEMBRE						ACUMULADO AL MES SEPTIEMBRE						DISPONIBILIDAD PRESUPUESTARIA AL CIERRE DEL MES SEPTIEMBRE
				COMPROMISO	%	CAUSADO	%	PAGADO	%	COMPROMISO	%	CAUSADO	%	PAGADO	%	
4.01	GASTOS DE PERSONAL				0,00%		0,00%		0,00%	0,00	0,00%	0,00	0,00%	0,00	0,00%	0,00
4.02	MATERIALES, SUMINISTROS Y MERCANCIAS				0,00%		0,00%		0,00%	0,00	0,00%	0,00	0,00%	0,00	0,00%	0,00
4.03	SERVICIOS NO PERSONALES	923.296.000,00	923.296.000,00		0,00%		0,00%		0,00%	0,00	0,00%	0,00	0,00%	0,00	0,00%	923.296.000,00
4.04	ACTIVOS REALES	453.297.219,00	453.297.219,00		0,00%		0,00%		0,00%	0,00	0,00%	0,00	0,00%	0,00	0,00%	453.297.219,00
4.05	ACTIVOS FINANCIEROS				0,00%		0,00%		0,00%	0,00	0,00%	0,00	0,00%	0,00	0,00%	0,00
4.07	TRANFERENCIAS Y DONACIONES				0,00%		0,00%		0,00%	0,00	0,00%	0,00	0,00%	0,00	0,00%	0,00
4.08	OTROS GASTOS				0,00%		0,00%		0,00%	0,00	0,00%	0,00	0,00%	0,00	0,00%	0,00
4.10	SERVICIO DE LA DEUDA				0,00%		0,00%		0,00%	0,00	0,00%	0,00	0,00%	0,00	0,00%	0,00
4.11	DIMINUCION DE PASIVOS				0,00%		0,00%		0,00%	0,00	0,00%	0,00	0,00%	0,00	0,00%	0,00
4.12	DISMINUCIONES DE PATRIMONIO				0,00%		0,00%		0,00%	0,00	0,00%	0,00	0,00%	0,00	0,00%	0,00
	TOTAL	**1.376.593.219,00**	**1.376.593.219,00**	**0,00**	**0,00%**	**0**	**0,00%**	**0,00**	**0,00%**	**0,00**	**0,00%**	**0,00**	**0,00%**	**0,00**	**0,00%**	**1.376.593.219,00**

Cifras Estimadas al Cierre del Ejercicio Económico-Financiero año 2013
Fuente: Información Suministrada por CORPOELEC

CÓDIGO DEL ENTE: A1291
DENOMINACIÓN DEL ENTE: CORPORACIÓN ELÉCTRICA NACIONAL (CORPOELEC)
AÑO: 2013
MES: SEPTIEMBRE
CATEGORÍA PRESUPUESTARIA: **CONSTRUCCIÓN DE LA PLANTA DE GENERACIÓN TERMOELÉCTRICA ANTONIO JOSÉ DE SUCRE (PLANTA CUMANÃ) 1000 MW**

Ejecución Financiera Mensual de la Categoría Presupuestaria por Partida

(Expresado en Bolívares)

PARTIDA	DENOMINACIÓN	PRESUPUESTO APROBADO	PRESUPUESTO MODIFICADO	EJECUTADO EN EL MES SEPTIEMBRE						ACUMULADO AL MES SEPTIEMBRE						DISPONIBILIDAD PRESUPUESTARIA AL CIERRE DEL MES SEPTIEMBRE
				COMPROMISO	%	CAUSADO	%	PAGADO	%	COMPROMISO	%	CAUSADO	%	PAGADO	%	
4.01	GASTOS DE PERSONAL				0,00%		0,00%		0,00%	0,00	0,00%	0,00	0,00%	0,00	0,00%	0,00
4.02	MATERIALES, SUMINISTROS Y MERCANCIAS				0,00%		0,00%		0,00%	0,00	0,00%	0,00	0,00%	0,00	0,00%	0,00
4.03	SERVICIOS NO PERSONALES				0,00%		0,00%		0,00%	0,00	0,00%	0,00	0,00%	0,00	0,00%	0,00
4.04	ACTIVOS REALES	779.491.821,00	779.491.821,00		0,00%		0,00%		0,00%	0,00	0,00%	0,00	0,00%	0,00	0,00%	779.491.821,00
4.05	ACTIVOS FINANCIEROS				0,00%		0,00%		0,00%	0,00	0,00%	0,00	0,00%	0,00	0,00%	0,00
4.07	TRANFERENCIAS Y DONACIONES				0,00%		0,00%		0,00%	0,00	0,00%	0,00	0,00%	0,00	0,00%	0,00
4.08	OTROS GASTOS				0,00%		0,00%		0,00%	0,00	0,00%	0,00	0,00%	0,00	0,00%	0,00
4.10	SERVICIO DE LA DEUDA				0,00%		0,00%		0,00%	0,00	0,00%	0,00	0,00%	0,00	0,00%	0,00
4.11	DIMINUCION DE PASIVOS				0,00%		0,00%		0,00%	0,00	0,00%	0,00	0,00%	0,00	0,00%	0,00
4.12	DISMINUCIONES DE PATRIMONIO				0,00%		0,00%		0,00%	0,00	0,00%	0,00	0,00%	0,00	0,00%	0,00
	TOTAL	**779.491.821,00**	**779.491.821,00**	**0,00**	**0,00%**	**0**	**0,00%**	**0,00**	**0,00%**	**0,00**	**0,00%**	**0,00**	**0,00%**	**0,00**	**0,00%**	**779.491.821,00**

Cifras Estimadas al Cierre del Ejercicio Económico-Financiero año 2013
Fuente: Información Suministrada por CORPOELEC

Gobierno Bolivariano de Venezuela | Ministerio del Poder Popular para la Energía Eléctrica

1813 BICENTENARIO 2013 ADMIRABLE

CÓDIGO DEL ENTE: A1291
DENOMINACIÓN DEL ENTE: CORPORACIÓN ELÉCTRICA NACIONAL (CORPOELEC)
AÑO: 2013
MES: SEPTIEMBRE
CATEGORÍA PRESUPUESTARIA: **REHABILITACIÓN DE LA CENTRAL HIDROELÉCTRICA ANTONIO JOSÉ DE SUCRE (MACAGUA)**

Ejecución Financiera Mensual de la Categoría Presupuestaria por Partida

(Expresado en Bolívares)

PARTIDA	DENOMINACIÓN	PRESUPUESTO APROBADO	PRESUPUESTO MODIFICADO	EJECUTADO EN EL MES SEPTIEMBRE						ACUMULADO AL MES SEPTIEMBRE						DISPONIBILIDAD PRESUPUESTARIA AL CIERRE DEL MES SEPTIEMBRE
				COMPROMISO	%	CAUSADO	%	PAGADO	%	COMPROMISO	%	CAUSADO	%	PAGADO	%	
4.01	GASTOS DE PERSONAL				0,00%		0,00%		0,00%	0,00	0,00%	0,00	0,00%	0,00	0,00%	0,00
4.02	MATERIALES, SUMINISTROS Y MERCANCIAS	44.962.106,00	5.050.000,00		0,00%		0,00%		0,00%	0,00	0,00%	0,00	0,00%	0,00	0,00%	5.050.000,00
4.03	SERVICIOS NO PERSONALES	128.457.640,00	0,00		0,00%		0,00%		0,00%	0,00	0,00%	0,00	0,00%	0,00	0,00%	0,00
4.04	ACTIVOS REALES	414.528.841,00	0,00		0,00%		0,00%		0,00%	0,00	0,00%	0,00	0,00%	0,00	0,00%	0,00
4.05	ACTIVOS FINANCIEROS				0,00%		0,00%		0,00%	0,00	0,00%	0,00	0,00%	0,00	0,00%	0,00
4.07	TRANFERENCIAS Y DONACIONES				0,00%		0,00%		0,00%	0,00	0,00%	0,00	0,00%	0,00	0,00%	0,00
4.08	OTROS GASTOS				0,00%		0,00%		0,00%	0,00	0,00%	0,00	0,00%	0,00	0,00%	0,00
4.10	SERVICIO DE LA DEUDA				0,00%		0,00%		0,00%	0,00	0,00%	0,00	0,00%	0,00	0,00%	0,00
4.11	DIMINUCION DE PASIVOS				0,00%		0,00%		0,00%	0,00	0,00%	0,00	0,00%	0,00	0,00%	0,00
4.12	DISMINUCIONES DE PATRIMONIO				0,00%		0,00%		0,00%	0,00	0,00%	0,00	0,00%	0,00	0,00%	0,00
	TOTAL	**587.948.587,00**	**5.050.000,00**	**0,00**	**0,00%**	**0**	**0,00%**	**0,00**	**0,00%**	**0,00**	**0,00%**	**0,00**	**0,00%**	**0,00**	**0,00%**	**5.050.000,00**

Cifras Estimadas al Cierre del Ejercicio Económico-Financiero año 2013
Fuente: Información Suministrada por CORPOELEC

Gobierno Bolivariano de Venezuela | Ministerio del Poder Popular para la Energía Eléctrica

CÓDIGO DEL ENTE: A1291
DENOMINACIÓN DEL ENTE: CORPORACIÓN ELÉCTRICA NACIONAL (CORPOELEC)
AÑO: 2013
MES: SEPTIEMBRE
CATEGORÍA PRESUPUESTARIA: **CONSTRUCCIÓN DE SUBESTACIONES ENCAPSULADAS EN SF6 EN LA ZONA URBANA DE MARACAIBO**

Ejecución Financiera Mensual de la Categoría Presupuestaria por Partida

(Expresado en Bolívares)

PARTIDA	DENOMINACIÓN	PRESUPUESTO APROBADO	PRESUPUESTO MODIFICADO	EJECUTADO EN EL MES SEPTIEMBRE						ACUMULADO AL MES SEPTIEMBRE						DISPONIBILIDAD PRESUPUESTARIA AL CIERRE DEL MES SEPTIEMBRE
				COMPROMISO	%	CAUSADO	%	PAGADO	%	COMPROMISO	%	CAUSADO	%	PAGADO	%	
4.01	GASTOS DE PERSONAL				0,00%		0,00%		0,00%	0,00	0,00%	0,00	0,00%	0,00	0,00%	0,00
4.02	MATERIALES, SUMINISTROS Y MERCANCIAS				0,00%		0,00%		0,00%	0,00	0,00%	0,00	0,00%	0,00	0,00%	0,00
4.03	SERVICIOS NO PERSONALES				0,00%		0,00%		0,00%	0,00	0,00%	0,00	0,00%	0,00	0,00%	0,00
4.04	ACTIVOS REALES	253.394.530,00	344.029.632,41	9.044.610,03	2,63%	9.044.610	2,63%	9.044.610,03	2,63%	90.823.347,19	26,40%	90.823.347,19	26,40%	90.823.347,19	26,40%	253.206.285,22
4.05	ACTIVOS FINANCIEROS				0,00%		0,00%		0,00%	0,00	0,00%	0,00	0,00%	0,00	0,00%	0,00
4.07	TRANFERENCIAS Y DONACIONES				0,00%		0,00%		0,00%	0,00	0,00%	0,00	0,00%	0,00	0,00%	0,00
4.08	OTROS GASTOS				0,00%		0,00%		0,00%	0,00	0,00%	0,00	0,00%	0,00	0,00%	0,00
4.10	SERVICIO DE LA DEUDA				0,00%		0,00%		0,00%	0,00	0,00%	0,00	0,00%	0,00	0,00%	0,00
4.11	DIMINUCION DE PASIVOS				0,00%		0,00%		0,00%	0,00	0,00%	0,00	0,00%	0,00	0,00%	0,00
4.12	DISMINUCIONES DE PATRIMONIO				0,00%		0,00%		0,00%	0,00	0,00%	0,00	0,00%	0,00	0,00%	0,00
	TOTAL	**253.394.530,00**	**344.029.632,41**	**9.044.610,03**	**2,63%**	**9.044.610**	**2,63%**	**9.044.610,03**	**2,63%**	**90.823.347,19**	**26,40%**	**90.823.347,19**	**26,40%**	**90.823.347,19**	**26,40%**	**253.206.285,22**

Cifras Estimadas al Cierre del Ejercicio Económico-Financiero año 2013
Fuente: Información Suministrada por CORPOELEC

MPPEE

CÓDIGO DEL ENTE: A1291
DENOMINACIÓN DEL ENTE: CORPORACIÓN ELÉCTRICA NACIONAL (CORPOELEC)
AÑO: 2013
MES: SEPTIEMBRE
CATEGORÍA PRESUPUESTARIA: **SISTEMA DE TRANSMISIÓN EN 400 KV ASOCIADO A LAS SUBESTACIONES BUENA VISTA Y EL VENADO**

Ejecución Financiera Mensual de la Categoría Presupuestaria por Partida

(Expresado en Bolívares)

PARTIDA	DENOMINACIÓN	PRESUPUESTO APROBADO	PRESUPUESTO MODIFICADO	EJECUTADO EN EL MES SEPTIEMBRE						ACUMULADO AL MES SEPTIEMBRE						DISPONIBILIDAD PRESUPUESTARIA AL CIERRE DEL MES SEPTIEMBRE
				COMPROMISO	%	CAUSADO	%	PAGADO	%	COMPROMISO	%	CAUSADO	%	PAGADO	%	
4.01	GASTOS DE PERSONAL				0,00%		0,00%		0,00%	0,00	0,00%	0,00	0,00%	0,00	0,00%	0,00
4.02	MATERIALES, SUMINISTROS Y MERCANCIAS				0,00%		0,00%		0,00%	0,00	0,00%	0,00	0,00%	0,00	0,00%	0,00
4.03	SERVICIOS NO PERSONALES				0,00%		0,00%		0,00%	0,00	0,00%	0,00	0,00%	0,00	0,00%	0,00
4.04	ACTIVOS REALES	301.000.000,00	301.000.000,00		0,00%		0,00%		0,00%	0,00	0,00%	0,00	0,00%	0,00	0,00%	301.000.000,00
4.05	ACTIVOS FINANCIEROS				0,00%		0,00%		0,00%	0,00	0,00%	0,00	0,00%	0,00	0,00%	0,00
4.07	TRANFERENCIAS Y DONACIONES				**0,00%**		**0,00%**		**0,00%**	**0,00**	**0,00%**	**0,00**	**0,00%**	**0,00**	**0,00%**	**0,00**
4.08	OTROS GASTOS				0,00%		0,00%		0,00%	0,00	0,00%	0,00	0,00%	0,00	0,00%	0,00
4.10	SERVICIO DE LA DEUDA				0,00%		0,00%		0,00%	0,00	0,00%	0,00	0,00%	0,00	0,00%	0,00
4.11	DIMINUCION DE PASIVOS				0,00%		0,00%		0,00%	0,00	0,00%	0,00	0,00%	0,00	0,00%	0,00
4.12	DISMINUCIONES DE PATRIMONIO				0,00%		0,00%		0,00%	0,00	0,00%	0,00	0,00%	0,00	0,00%	0,00
	TOTAL	**301.000.000,00**	**301.000.000,00**	**0,00**	**0,00%**	**0**	**0,00%**	**0,00**	**0,00%**	**0,00**	**0,00%**	**0,00**	**0,00%**	**0,00**	**0,00%**	**301.000.000,00**

Cifras Estimadas al Cierre del Ejercicio Económico-Financiero año 2013
Fuente: Información Suministrada por CORPOELEC

Gobierno Bolivariano de Venezuela | Ministerio del Poder Popular para la Energía Eléctrica

CÓDIGO DEL ENTE: A1291
DENOMINACIÓN DEL ENTE: CORPORACIÓN ELÉCTRICA NACIONAL (CORPOELEC)
AÑO: 2013
MES: SEPTIEMBRE

CATEGORÍA PRESUPUESTARIA: **PLAN NACIONAL DE RESPALDO AL SISTEMA DE TRANSFORMADORES DE POTENCIA Y SISTEMA CONTROL DE LA DEMANDA**

Ejecución Financiera Mensual de la Categoría Presupuestaria por Partida

(Expresado en Bolívares)

PARTIDA	DENOMINACIÓN	PRESUPUESTO APROBADO	PRESUPUESTO MODIFICADO	EJECUTADO EN EL MES SEPTIEMBRE						ACUMULADO AL MES SEPTIEMBRE						DISPONIBILIDAD PRESUPUESTARIA AL CIERRE DEL MES SEPTIEMBRE
				COMPROMISO	%	CAUSADO	%	PAGADO	%	COMPROMISO	%	CAUSADO	%	PAGADO	%	
4.01	GASTOS DE PERSONAL				0,00%		0,00%		0,00%	0,00	0,00%	0,00	0,00%	0,00	0,00%	0,00
4.02	MATERIALES, SUMINISTROS Y MERCANCIAS				0,00%		0,00%		0,00%	0,00	0,00%	0,00	0,00%	0,00	0,00%	0,00
4.03	SERVICIOS NO PERSONALES				0,00%		0,00%		0,00%	0,00	0,00%	0,00	0,00%	0,00	0,00%	0,00
4.04	ACTIVOS REALES	731.000.000,00	1.204.853.999,90		0,00%		0,00%		0,00%	254.085.308,08	21,09%	254.085.308,08	21,09%	254.085.308,08	21,09%	950.768.691,82
4.05	ACTIVOS FINANCIEROS				0,00%		0,00%		0,00%	0,00	0,00%	0,00	0,00%	0,00	0,00%	0,00
4.07	TRANFERENCIAS Y DONACIONES				0,00%		0,00%		0,00%	0,00	0,00%	0,00	0,00%	0,00	0,00%	0,00
4.08	OTROS GASTOS				0,00%		0,00%		0,00%	0,00	0,00%	0,00	0,00%	0,00	0,00%	0,00
4.10	SERVICIO DE LA DEUDA				0,00%		0,00%		0,00%	0,00	0,00%	0,00	0,00%	0,00	0,00%	0,00
4.11	DIMINUCION DE PASIVOS				0,00%		0,00%		0,00%	0,00	0,00%	0,00	0,00%	0,00	0,00%	0,00
4.12	DISMINUCIONES DE PATRIMONIO				0,00%		0,00%		0,00%	0,00	0,00%	0,00	0,00%	0,00	0,00%	0,00
	TOTAL	**731.000.000,00**	**1.204.853.999,90**	**0,00**	**0,00%**	**0**	**0,00%**	**0,00**	**0,00%**	**254.085.308,08**	**21,09%**	**254.085.308,08**	**21,09%**	**254.085.308,08**	**21,09%**	**950.768.691,82**

Cifras Estimadas al Cierre del Ejercicio Económico-Financiero año 2013
Fuente: Información Suministrada por CORPOELEC

Gobierno Bolivariano de Venezuela | Ministerio del Poder Popular para la Energía Eléctrica

1813 BICENTENARIO 2013 CAMPAÑA ADMIRABLE

CODIGO DEL ENTE: A1291
DENOMINACIÓN DEL ENTE: CORPORACIÓN ELÉCTRICA NACIONAL (CORPOELEC)
AÑO: 2013
MES: SEPTIEMBRE
CATEGORÍA PRESUPUESTARIA: **CONSOLIDADA PROYECTOS**

Ejecución Financiera Consolidada Mensual del Proyecto por Partida

(Expresado en Bolivares)

PARTIDA	DENOMINACIÓN	PRESUPUESTO APROBADO	PRESUPUESTO MODIFICADO	EJECUTADO EN EL MES SEPTIEMBRE						ACUMULADO AL MES SEPTIEMBRE						DISPONIBILIDAD PRESUPUESTARIA AL CIERRE DEL MES SEPTIEMBRE
				COMPROMISO	%	CAUSADO	%	PAGADO	%	COMPROMISO	%	CAUSADO	%	PAGADO	%	
4.01	GASTOS DE PERSONAL	14.327.154.563,00	14.327.154.537,00	833.493.646,27	5,82%	833.493.646	5,82%	808.493.646,27	5,64%	8.535.371.707,36	59,57%	8.535.371.707,36	59,57%	6.497.317.407,36	45,35%	5.791.782.829,64
4.02	MATERIALES, SUMINISTRO Y MERCANCIAS	12.012.512.987,55	8.609.889.017,11	180.793.838,88	2,10%	180.793.839	2,10%	120.793.838,88	1,40%	1.098.197.569,49	12,76%	1.098.197.569,49	12,76%	1.013.197.569,49	11,77%	7.511.691.447,62
4.03	SERVICIOS NO PERSONALES	15.088.749.696,50	9.249.602.114,77	135.340.390,91	1,46%	135.340.391	1,46%	85.840.390,91	0,93%	1.019.227.344,30	11,02%	1.019.227.344,30	11,02%	865.227.344,30	9,35%	8.230.374.770,47
4.04	ACTIVOS REALES	15.344.977.177,00	30.956.857.464,20	292.266.463,31	0,94%	292.266.463	0,94%	222.366.463,31	0,72%	5.809.466.955,52	18,77%	5.809.466.955,52	18,77%	3.795.566.955,52	12,26%	25.147.390.508,68
4.05	ACTIVOS FINANCIEROS	0,00	0,00	0,00	0,00%	0	0,00%	0,00	0,00%	0,00	0,00%	0,00	0,00%	0,00	0,00%	0,00
4.07	TRANFERENCIAS Y DONACIONES	288.925.309,00	113.234.630,40	4.827.486,88	4,26%	4.827.487	4,26%	4.827.486,88	4,26%	12.413.537,70	10,96%	12.413.537,70	10,96%	12.413.537,70	10,96%	100.821.092,70
4.08	OTROS GASTOS	607.053.997,00	724.485.173,64	1.084.644,87	0,15%	1.084.645	0,15%	1.084.644,87	0,15%	7.238.281,81	1,00%	7.238.281,81	1,00%	7.238.281,81	1,00%	717.246.891,83
4.10	SERVICIO DE LA DEUDA	0,00	0,00	0,00	0,00%	0	0,00%	0,00	0,00%	0,00	0,00%	0,00	0,00%	0,00	0,00%	0,00
4.11	DIMINUCION DE PASIVOS	0,00	0,00	0,00	0,00%	0	0,00%	0,00	0,00%	0,00	0,00%	0,00	0,00%	0,00	0,00%	0,00
4.12	DISMINUCIONES DE PATRIMONIO	0,00	0,00	0,00	0,00%	0	0,00%	0,00	0,00%	0,00	0,00%	0,00	0,00%	0,00	0,00%	0,00
	TOTAL	**57.669.373.730,05**	**63.981.222.937,12**	**1.447.806.471,12**	**2,26%**	**1.447.806.471**	**2,26%**	**1.243.406.471,12**	**1,94%**	**16.481.915.396,18**	**25,76%**	**16.481.915.396,18**	**25,76%**	**12.190.961.096,18**	**19,05%**	**47.499.307.540,94**

Cifras Estimadas al Cierre del Ejercicio Económico-Financiero año 2013
Fuente: Información Suministrada por CORPOELEC

Gobierno Bolivariano de Venezuela | Ministerio del Poder Popular para la Energía Eléctrica

CÓDIGO DEL ENTE: A1291
DENOMINACIÓN DEL ENTE: CORPORACIÓN ELÉCTRICA NACIONAL (CORPOELEC)
AÑO: 2013
MES: SEPTIEMBRE
CATEGORÍA PRESUPUESTARIA: **DIRECCIÓN Y COORDINACIÓN DE LOS GASTOS DE LOS TRABAJADORES**

Ejecución Financiera Mensual de la Categoría Presupuestaria por Partida

(Expresado en Bolívares)

PARTIDA	DENOMINACIÓN	PRESUPUESTO APROBADO	PRESUPUESTO MODIFICADO	EJECUTADO EN EL MES SEPTIEMBRE						ACUMULADO AL MES SEPTIEMBRE						DISPONIBILIDAD PRESUPUESTARIA AL CIERRE DEL MES SEPTIEMBRE
				COMPROMISO	%	CAUSADO	%	PAGADO	%	COMPROMISO	%	CAUSADO	%	PAGADO	%	
4.01	GASTOS DE PERSONAL	5.747.836.350,00	5.772.924.757,00	335.844.504,36	5,82%	335.844.504	5,82%	304.844.504,36	5,28%	3.439.207.597,38	59,57%	3.439.207.597,38	59,57%	2.260.207.597,38	39,15%	2.333.717.159,62
4.02	MATERIALES, SUMINISTRO Y MERCANCIAS				0,00%		0,00%		0,00%	0,00	0,00%	0,00	0,00%	0,00	0,00%	0,00
4.03	SERVICIOS NO PERSONALES	200.000.000,00	175.129.453,31		0,00%		0,00%		0,00%	0,00	0,00%	0,00	0,00%	0,00	0,00%	175.129.453,31
4.04	ACTIVOS REALES				0,00%		0,00%		0,00%	0,00	0,00%	0,00	0,00%	0,00	0,00%	0,00
4.05	ACTIVOS FINANCIEROS				0,00%		0,00%		0,00%	0,00	0,00%	0,00	0,00%	0,00	0,00%	0,00
4.07	TRANFERENCIAS Y DONACIONES				0,00%		0,00%		0,00%	0,00	0,00%	0,00	0,00%	0,00	0,00%	0,00
4.08	OTROS GASTOS				0,00%		0,00%		0,00%	0,00	0,00%	0,00	0,00%	0,00	0,00%	0,00
4.10	SERVICIO DE LA DEUDA				0,00%		0,00%		0,00%	0,00	0,00%	0,00	0,00%	0,00	0,00%	0,00
4.11	DIMINUCION DE PASIVOS				0,00%		0,00%		0,00%	0,00	0,00%	0,00	0,00%	0,00	0,00%	0,00
4.12	DISMINUCIONES DE PATRIMONIO				0,00%		0,00%		0,00%	0,00	0,00%	0,00	0,00%	0,00	0,00%	0,00
	TOTAL	**5.947.836.350,00**	**5.948.054.210,31**	**335.844.504,36**	**5,65%**	**335.844.504**	**5,65%**	**304.844.504,36**	**5,13%**	**3.439.207.597,38**	**57,82%**	**3.439.207.597,38**	**57,82%**	**2.260.207.597,38**	**38,00%**	**2.508.846.612,93**

Cifras Estimadas al Cierre del Ejercicio Económico-Financiero año 2013
Fuente: Información Suministrada por CORPOELEC

MPPEE

Gobierno Bolivariano de Venezuela | Ministerio del Poder Popular para la Energía Eléctrica

1813 BICENTENARIO 2013 ADMIRABLE

CODIGO DEL ENTE: A1291
DENOMINACIÓN DEL ENTE: CORPORACIÓN ELÉCTRICA NACIONAL (CORPOELEC)
AÑO: 2013
MES: SEPTIEMBRE
CATEGORÍA PRESUPUESTARIA: **GESTIÓN ADMINISTRATIVA**

Ejecución Financiera Mensual de la Categoría Presupuestaria por Partida

(Expresado en Bolívares)

PARTIDA	DENOMINACIÓN	PRESUPUESTO APROBADO	PRESUPUESTO MODIFICADO	EJECUTADO EN EL MES SEPTIEMBRE						ACUMULADO AL MES SEPTIEMBRE						DISPONIBILIDAD PRESUPUESTARIA AL CIERRE DEL MES SEPTIEMBRE
				COMPROMISO	%	CAUSADO	%	PAGADO	%	COMPROMISO	%	CAUSADO	%	PAGADO	%	
4.01	GASTOS DE PERSONAL	24.238.407,00	0,00		0,00%		0,00%		0,00%	0,00	0,00%	0,00	0,00%	0,00	0,00%	0,00
4.02	MATERIALES, SUMINISTRO Y MERCANCIAS	36.608.486,00	9.282.688,38	562.477,96	6,06%	562.478	6,06%	562.477,96	6,06%	5.008.536,60	53,96%	5.008.536,60	53,96%	5.008.536,60	53,96%	4.274.151,78
4.03	SERVICIOS NO PERSONALES	3.555.160.382,97	1.943.214.219,57	253.100.918,48	13,02%	253.100.918	13,02%	188.100.918,48	9,68%	816.814.280,52	42,03%	816.814.280,52	42,03%	567.314.280,52	29,19%	1.126.399.939,05
4.04	ACTIVOS REALES	5.521.999,00	18.056.398,29		0,00%		0,00%		0,00%	0,00	0,00%	0,00	0,00%	0,00	0,00%	18.056.398,29
4.05	ACTIVOS FINANCIEROS	2.629.382.228,84	2.253.838.000,00	563.260.998,37	24,99%	563.260.998	24,99%	563.260.998,37	24,99%	1.689.782.995,10	74,97%	1.689.782.995,10	74,97%	1.689.782.995,10	74,97%	564.055.004,90
4.07	TRANFERENCIAS Y DONACIONES	66.110.276,00	82.069.368,09		0,00%		0,00%		0,00%	0,00	0,00%	0,00	0,00%	0,00	0,00%	82.069.368,09
4.08	OTROS GASTOS	2.919.741.840,00	9.900.551.100,54	273.447.875,45	2,76%	273.447.875	2,76%		0,00%	9.651.441.947,51	97,48%	9.651.441.947,51	97,48%	0,00	0,00%	249.109.153,03
4.10	SERVICIO DE LA DEUDA	1.092.436.383,58	2.403.768.000,00	104.431.270,46	4,34%	104.431.270	4,34%	104.431.270,46	4,34%	826.410.995,63	34,38%	826.410.995,63	34,38%	826.410.995,63	34,38%	1.577.357.004,37
4.11	DIMINUCION DE PASIVOS	1.390.125.415,99	2.701.457.232,53		0,00%		0,00%		0,00%	0,00	0,00%	0,00	0,00%	0,00	0,00%	2.701.457.232,53
4.12	DISMINUCIONES DE PATRIMONIO				0,00%		0,00%		0,00%	0,00	0,00%	0,00	0,00%	0,00	0,00%	0,00
	TOTAL	**11.719.325.419,38**	**19.312.237.007,40**	**1.194.803.540,71**	**6,19%**	**1.194.803.541**	**6,19%**	**856.355.665,27**	**4,43%**	**12.989.458.755,36**	**67,26%**	**12.989.458.755,36**	**67,26%**	**3.088.516.807,85**	**15,99%**	**6.322.778.252,04**

Cifras Estimadas al Cierre del Ejercicio Económico-Financiero año 2013
Fuente: Información Suministrada por CORPOELEC

CODIGO DEL ENTE: A1291
DENOMINACIÓN DEL ENTE: CORPORACIÓN ELÉCTRICA NACIONAL (CORPOELEC)
AÑO: 2013
MES: SEPTIEMBRE
CATEGORÍA PRESUPUESTARIA: **Previsión y Protección Social**

Ejecución Financiera Mensual de la Categoría Presupuestaria por Partida

(Expresado en Bolívares)

PARTIDA	DENOMINACIÓN	PRESUPUESTO APROBADO	PRESUPUESTO MODIFICADO	EJECUTADO EN EL MES SEPTIEMBRE						ACUMULADO AL MES SEPTIEMBRE						DISPONIBILIDAD PRESUPUESTARIA AL CIERRE DEL MES SEPTIEMBRE
				COMPROMISO	%	CAUSADO	%	PAGADO	%	COMPROMISO	%	CAUSADO	%	PAGADO	%	
4.01	GASTOS DE PERSONAL				0,00%		0,00%		0,00%	0,00	0,00%	0,00	0,00%	0,00	0,00%	0,00
4.02	MATERIALES, SUMINISTRO Y MERCANCIAS				0,00%		0,00%		0,00%	0,00	0,00%	0,00	0,00%	0,00	0,00%	0,00
4.03	SERVICIOS NO PERSONALES				0,00%		0,00%		0,00%	0,00	0,00%	0,00	0,00%	0,00	0,00%	0,00
4.04	ACTIVOS REALES				0,00%		0,00%		0,00%	0,00	0,00%	0,00	0,00%	0,00	0,00%	0,00
4.05	ACTIVOS FINANCIEROS				0,00%		0,00%		0,00%	0,00	0,00%	0,00	0,00%	0,00	0,00%	0,00
4.07	TRANFERENCIAS Y DONACIONES	8.002.979.339,00	7.971.413.928,60	131.120.364,80	1,64%	131.120.365	1,64%	131.120.364,80	1,64%	1.160.715.524,69	14,56%	1.160.715.524,69	14,56%	1.160.715.524,69	14,56%	6.810.698.403,91
4.08	OTROS GASTOS				0,00%		0,00%		0,00%	0,00	0,00%	0,00	0,00%	0,00	0,00%	0,00
4.10	SERVICIO DE LA DEUDA				0,00%		0,00%		0,00%	0,00	0,00%	0,00	0,00%	0,00	0,00%	0,00
4.11	DIMINUCION DE PASIVOS				0,00%		0,00%		0,00%	0,00	0,00%	0,00	0,00%	0,00	0,00%	0,00
4.12	DISMINUCIONES DE PATRIMONIO				0,00%		0,00%		0,00%	0,00	0,00%	0,00	0,00%	0,00	0,00%	0,00
	TOTAL	**8.002.979.339,00**	**7.971.413.928,60**	**131.120.364,80**	**1,64%**	**131.120.365**	**1,64%**	**131.120.364,80**	**1,64%**	**1.160.715.524,69**	**14,56%**	**1.160.715.524,69**	**14,56%**	**1.160.715.524,69**	**14,56%**	**6.810.698.403,91**

Cifras Estimadas al Cierre del Ejercicio Económico-Financiero año 2013
Fuente: Información Suministrada por CORPOELEC

Gobierno Bolivariano de Venezuela | Ministerio del Poder Popular para la Energía Eléctrica

1813 BICENTENARIO 2013 ADMIRABLE

CÓDIGO DEL ENTE: A1291
DENOMINACIÓN DEL ENTE: CORPORACIÓN ELÉCTRICA NACIONAL (CORPOELEC)
AÑO: 2013
MES: SEPTIEMBRE
CATEGORÍA PRESUPUESTARIA: **CONSOLIDADO ACCIÓN CENTRALIZADA**

Ejecución Financiera Consolidada Mensual de la Acción Centralizada por Partida

(Expresado en Bolívares)

PARTIDA	DENOMINACIÓN	PRESUPUESTO APROBADO	PRESUPUESTO MODIFICADO	EJECUTADO EN EL MES SEPTIEMBRE						ACUMULADO AL MES SEPTIEMBRE						DISPONIBILIDAD PRESUPUESTARIA AL CIERRE DEL MES SEPTIEMBRE
				COMPROMISO	%	CAUSADO	%	PAGADO	%	COMPROMISO	%	CAUSADO	%	PAGADO	%	
4.01	GASTOS DE PERSONAL	5.772.074.757,00	5.772.924.757,00	335.844.504,36	5,82%	335.844.504	5,82%	304.844.504,36	5,28%	3.439.207.597,38	59,57%	3.439.207.597,38	59,57%	2.260.207.597,38	39,15%	2.333.717.159,62
4.02	MATERIALES, SUMINISTRO Y MERCANCIAS	36.608.486,00	9.282.688,38	562.477,96	6,06%	562.478	6,06%	562.477,96	6,06%	5.008.536,60	53,96%	5.008.536,60	53,96%	5.008.536,60	53,96%	4.274.151,78
4.03	SERVICIOS NO PERSONALES	3.755.160.382,97	2.118.343.672,88	253.100.918,48	11,95%	253.100.918	11,95%	188.100.918,48	8,88%	816.814.280,52	38,56%	816.814.280,52	38,56%	567.314.280,52	26,78%	1.301.529.392,36
4.04	ACTIVOS REALES	5.521.999,00	18.056.398,29	0,00	0,00%	0	0,00%	0,00	0,00%	0,00	0,00%	0,00	0,00%	0,00	0,00%	18.056.398,29
4.05	ACTIVOS FINANCIEROS	2.629.382.228,84	2.253.838.000,00	563.260.998,37	24,99%	563.260.998	24,99%	563.260.998,37	24,99%	1.689.782.995,10	74,97%	1.689.782.995,10	74,97%	1.689.782.995,10	74,97%	564.055.004,90
4.07	TRANFERENCIAS Y DONACIONES	8.069.089.615,00	8.053.483.296,69	131.120.364,80	1,63%	131.120.365	1,63%	131.120.364,80	1,63%	1.160.715.524,69	14,41%	1.160.715.524,69	14,41%	1.160.715.524,69	14,41%	6.892.767.772,00
4.08	OTROS GASTOS	2.919.741.840,00	9.900.551.100,54	273.447.875,45	2,76%	273.447.875	2,76%	0,00	0,00%	9.651.441.947,51	97,48%	9.651.441.947,51	97,48%	0,00	0,00%	249.109.153,03
4.10	SERVICIO DE LA DEUDA	1.092.436.383,58	2.403.768.000,00	104.431.270,46	4,34%	104.431.270	4,34%	104.431.270,46	4,34%	826.410.995,63	34,38%	826.410.995,63	34,38%	826.410.995,63	34,38%	1.577.357.004,37
4.11	DIMINUCION DE PASIVOS	1.390.125.415,99	2.701.457.232,53	0,00	0,00%	0	0,00%	0,00	0,00%	0,00	0,00%	0,00	0,00%	0,00	0,00%	2.701.457.232,53
4.12	DISMINUCIONES DE PATRIMONIO	0,00	0,00	0,00	0,00%	0	0,00%	0,00	0,00%	0,00	0,00%	0,00	0,00%	0,00	0,00%	0,00
	TOTAL	**25.670.141.108,38**	**33.231.705.146,30**	**1.661.768.409,87**	**5,00%**	**1.661.768.410**	**5,00%**	**1.292.320.534,42**	**3,89%**	**17.589.381.877,43**	**52,93%**	**17.589.381.877,43**	**52,93%**	**6.509.439.929,92**	**19,59%**	**15.642.323.268,88**

Cifras Estimadas al Cierre del Ejercicio Económico-Financiero año 2013
Fuente: Información Suministrada por CORPOELEC

CODIGO DEL ENTE: A1291
DENOMINACIÓN DEL ENTE: CORPORACIÓN ELÉCTRICA NACIONAL (CORPOELEC)
AÑO: 2013
MES: SEPTIEMBRE
CATEGORÍA PRESUPUESTARIA: **CONSOLIDADO MENSUAL DEL ENTE: PROYECTO Y ACCIÓN CENTRALIZADA**

Ejecución Financiera Consolidada Mensual del Ente por Partida

(Expresado en Bolívares)

PARTIDA	DENOMINACIÓN	PRESUPUESTO APROBADO	PRESUPUESTO MODIFICADO	EJECUTADO EN EL MES SEPTIEMBRE						ACUMULADO AL MES SEPTIEMBRE						DISPONIBILIDAD PRESUPUESTARIA AL CIERRE DEL MES SEPTIEMBRE
				COMPROMISO	%	CAUSADO	%	PAGADO	%	COMPROMISO	%	CAUSADO	%	PAGADO	%	
4.01	GASTOS DE PERSONAL	20.099.229.320,00	20.100.079.294,00	1.169.338.150,63	5,82%	1.169.338.151	5,82%	1.113.338.150,63	5,54%	11.974.579.304,74	59,57%	11.974.579.304,74	59,57%	8.757.525.004,74	43,57%	8.125.499.989,26
4.02	MATERIALES, SUMINISTRO Y MERCANCIAS	12.049.121.473,55	8.619.171.705,49	181.356.316,84	2,10%	181.356.317	2,10%	121.356.316,84	1,41%	1.103.206.106,09	12,80%	1.103.206.106,09	12,80%	1.018.206.106,09	11,81%	7.515.965.599,40
4.03	SERVICIOS NO PERSONALES	18.843.910.079,47	11.367.945.787,65	388.441.309,39	3,42%	388.441.309	3,42%	273.941.309,39	2,41%	1.836.041.624,82	16,15%	1.836.041.624,82	16,15%	1.432.541.624,82	12,60%	9.531.904.162,83
4.04	ACTIVOS REALES	15.350.499.176,00	30.974.913.862,48	292.266.463,31	0,94%	292.266.463	0,94%	222.366.463,31	0,72%	5.809.466.955,52	18,76%	5.809.466.955,52	18,76%	3.795.566.955,52	12,25%	25.165.446.906,96
4.05	ACTIVOS FINANCIEROS	2.629.382.228,84	2.253.838.000,00	563.260.998,37	24,99%	563.260.998	24,99%	563.260.998,37	24,99%	1.689.782.995,10	74,97%	1.689.782.995,10	74,97%	1.689.782.995,10	74,97%	564.055.004,90
4.07	TRANFERENCIAS Y DONACIONES	8.358.014.924,00	8.166.717.927,09	135.947.851,68	1,66%	135.947.852	1,66%	135.947.851,68	1,66%	1.173.129.062,39	14,36%	1.173.129.062,39	14,36%	1.173.129.062,39	14,36%	6.993.588.864,70
4.08	OTROS GASTOS	3.526.795.837,00	10.625.036.274,18	274.532.520,32	2,58%	274.532.520	2,58%	1.084.644,87	0,01%	9.658.680.229,32	90,90%	9.658.680.229,32	90,90%	7.238.281,81	0,07%	966.356.044,86
4.10	SERVICIO DE LA DEUDA	1.092.436.383,58	2.403.768.000,00	104.431.270,46	4,34%	104.431.270	4,34%	104.431.270,46	4,34%	826.410.995,63	34,38%	826.410.995,63	34,38%	826.410.995,63	34,38%	1.577.357.004,37
4.11	DIMINUCION DE PASIVOS	1.390.125.415,99	2.701.457.232,53	0,00	0,00%	0	0,00%	0,00	0,00%	0,00	0,00%	0,00	0,00%	0,00	0,00%	2.701.457.232,53
4.12	DISMINUCIONES DE PATRIMONIO	0,00	0,00	0,00	0,00%	0	0,00%	0,00	0,00%	0,00	0,00%	0,00	0,00%	0,00	0,00%	0,00
	TOTAL	**83.339.514.838,43**	**97.212.928.083,43**	**3.109.574.880,99**	**3,20%**	**3.109.574.881**	**3,20%**	**2.535.727.005,55**	**2,61%**	**34.071.297.273,61**	**35,05%**	**34.071.297.273,61**	**35,05%**	**18.700.401.026,10**	**19,24%**	**63.141.630.809,82**

Cifras Estimadas al Cierre del Ejercicio Económico-Financiero año 2013
Fuente: Información Suministrada por CORPOELEC

Gobierno Bolivariano de Venezuela | Ministerio del Poder Popular para la Energía Eléctrica

CÓDIGO DEL ENTE: A1291
DENOMINACIÓN DEL ENTE: CORPORACIÓN ELÉCTRICA NACIONAL (CORPOELEC)
AÑO: 2013
MES: OCTUBRE
CATEGORÍA PRESUPUESTARIA: **GENERAR ENERGÍA ELECTRICA**

Ejecución Financiera Mensual de la Categoría Presupuestaria por Partida

(Expresado en Bolívares)

PARTIDA	DENOMINACIÓN	PRESUPUESTO APROBADO	PRESUPUESTO MODIFICADO	EJECUTADO EN EL MES OCTUBRE						ACUMULADO AL MES OCTUBRE						DISPONIBILIDAD PRESUPUESTARIA AL CIERRE DEL MES OCTUBRE
				COMPROMISO	%	CAUSADO	%	PAGADO	%	COMPROMISO	%	CAUSADO	%	PAGADO	%	
4.01	GASTOS DE PERSONAL	2.253.609.290,00	2.253.609.290,00	149.556.410,87	6,64%	149.556.411	6,64%	137.556.410,87	6,10%	1.492.139.333,38	66,21%	1.492.139.333,38	66,21%	1.152.085.033,38	51,12%	761.469.956,62
4.02	MATERIALES, SUMINISTROS Y MERCANCIAS	3.804.375.580,00	3.086.962.018,47	459.510.658,38	14,89%	459.510.658	14,89%	126.510.658,38	4,10%	819.082.545,53	26,53%	819.082.545,53	26,53%	426.082.545,53	13,80%	2.267.879.472,94
4.03	SERVICIOS NO PERSONALES	1.955.876.034,50	1.071.875.624,94	27.162.117,20	2,53%	27.162.117	2,53%	27.162.117,20	2,53%	160.233.368,26	14,95%	160.233.368,26	14,95%	160.233.368,26	14,95%	911.642.256,68
4.04	ACTIVOS REALES	107.626.619,00	1.059.512.950,72	547.637,55	0,05%	547.638	0,05%	547.637,55	0,05%	73.639.484,15	6,95%	73.639.484,15	6,95%	73.639.484,15	6,95%	985.873.466,57
4.05	ACTIVOS FINANCIEROS				0,00%	0	0,00%	0,00	0,00%	0,00	0,00%	0,00	0,00%	0,00	0,00%	0,00
4.07	TRANFERENCIAS Y DONACIONES				0,00%	0	0,00%	0,00	0,00%	0,00	0,00%	0,00	0,00%	0,00	0,00%	0,00
4.08	OTROS GASTOS				0,00%	0	0,00%	0,00	0,00%	0,00	0,00%	0,00	0,00%	0,00	0,00%	0,00
4.10	SERVICIO DE LA DEUDA				0,00%	0	0,00%	0,00	0,00%	0,00	0,00%	0,00	0,00%	0,00	0,00%	0,00
4.11	DIMINUCION DE PASIVOS				0,00%	0	0,00%	0,00	0,00%	0,00	0,00%	0,00	0,00%	0,00	0,00%	0,00
4.12	DISMINUCIONES DE PATRIMONIO				0,00%	0	0,00%	0,00	0,00%	0,00	0,00%	0,00	0,00%	0,00	0,00%	0,00
	TOTAL	**8.121.487.523,50**	**7.471.959.884,13**	**636.776.824,00**	**8,52%**	**636.776.824**	**8,52%**	**291.776.824,00**	**3,90%**	**2.545.094.731,32**	**34,06%**	**2.545.094.731,32**	**34,06%**	**1.812.040.431,32**	**24,25%**	**4.926.865.152,81**

Cifras Estimadas al Cierre del Ejercicio Económico-Financiero año 2013
Fuente: Información Suministrada por CORPOELEC

CÓDIGO DEL ENTE: A1291
DENOMINACIÓN DEL ENTE: CORPORACIÓN ELÉCTRICA NACIONAL (CORPOELEC)
AÑO: 2013
MES: OCTUBRE
CATEGORÍA PRESUPUESTARIA: **EXPANDIR INFRAESTRUCTURA DE GENERACION HIDROELECTRICA**

Ejecución Financiera Mensual de la Categoría Presupuestaria por Partida

(Expresado en Bolivares)

PARTIDA	DENOMINACIÓN	PRESUPUESTO APROBADO	PRESUPUESTO MODIFICADO	EJECUTADO EN EL MES OCTUBRE						ACUMULADO AL MES OCTUBRE						DISPONIBILIDAD PRESUPUESTARIA AL CIERRE DEL MES OCTUBRE
				COMPROMISO	%	CAUSADO	%	PAGADO	%	COMPROMISO	%	CAUSADO	%	PAGADO	%	
4.01	GASTOS DE PERSONAL				0,00%	0	0,00%	0,00	0,00%	0,00	0,00%	0,00	0,00%	0,00	0,00%	0,00
4.02	MATERIALES, SUMINISTRO Y MERCANCIAS				0,00%	0	0,00%	0,00	0,00%	0,00	0,00%	0,00	0,00%	0,00	0,00%	0,00
4.03	SERVICIOS NO PERSONALES				0,00%	0	0,00%	0,00	0,00%	0,00	0,00%	0,00	0,00%	0,00	0,00%	0,00
4.04	ACTIVOS REALES	489.439.996,00	694.565.329,98	0,00	0,00%	0	0,00%	0,00	0,00%	86.460.985,32	12,45%	86.460.985,32	12,45%	41.460.985,32	5,97%	608.104.344,66
4.05	ACTIVOS FINANCIEROS				0,00%	0	0,00%	0,00	0,00%	0,00	0,00%	0,00	0,00%	0,00	0,00%	0,00
4.07	TRANFERENCIAS Y DONACIONES				0,00%	0	0,00%	0,00	0,00%	0,00	0,00%	0,00	0,00%	0,00	0,00%	0,00
4.08	OTROS GASTOS				0,00%	0	0,00%	0,00	0,00%	0,00	0,00%	0,00	0,00%	0,00	0,00%	0,00
4.10	SERVICIO DE LA DEUDA				0,00%	0	0,00%	0,00	0,00%	0,00	0,00%	0,00	0,00%	0,00	0,00%	0,00
4.11	DIMINUCION DE PASIVOS				0,00%	0	0,00%	0,00	0,00%	0,00	0,00%	0,00	0,00%	0,00	0,00%	0,00
4.12	DISMINUCIONES DE PATRIMONIO				0,00%	0	0,00%	0,00	0,00%	0,00	0,00%	0,00	0,00%	0,00	0,00%	0,00
	TOTAL	**489.439.996,00**	**694.565.329,98**	**0,00**	**0,00%**	**0**	**0,00%**	**0,00**	**0,00%**	**86.460.985,32**	**12,45%**	**86.460.985,32**	**12,45%**	**41.460.985,32**	**5,97%**	**608.104.344,66**

Cifras Estimadas al Cierre del Ejercicio Económico-Financiero año 2013
Fuente: Información Suministrada por CORPOELEC

Gobierno Bolivariano de Venezuela | Ministerio del Poder Popular para la Energía Eléctrica

CÓDIGO DEL ENTE: A1291
DENOMINACIÓN DEL ENTE: CORPORACIÓN ELÉCTRICA NACIONAL (CORPOELEC)
AÑO: 2013
MES: OCTUBRE
CATEGORÍA PRESUPUESTARIA: **EXPANDIR INFRAESTRUCTURA DE GENERACION TERMOELECTRICA REGION ORIENTE**

Ejecución Financiera Mensual de la Categoría Presupuestaria por Partida

(Expresado en Bolívares)

PARTIDA	DENOMINACIÓN	PRESUPUESTO APROBADO	PRESUPUESTO MODIFICADO	EJECUTADO EN EL MES OCTUBRE						ACUMULADO AL MES OCTUBRE						DISPONIBILIDAD PRESUPUESTARIA AL CIERRE DEL MES OCTUBRE
				COMPROMISO	%	CAUSADO	%	PAGADO	%	COMPROMISO	%	CAUSADO	%	PAGADO	%	
4.01	GASTOS DE PERSONAL				0,00%	0	0,00%	0,00	0,00%	0,00	0,00%	0,00	0,00%	0,00	0,00%	0,00
4.02	MATERIALES, SUMINISTRO Y MERCANCIAS	9.220.716,00	4.731.933,00	0,00	0,00%	0	0,00%	0,00	0,00%	0,00	0,00%	0,00	0,00%	0,00	0,00%	4.731.933,00
4.03	SERVICIOS NO PERSONALES	128.879.316,00	3.902.712,18	0,00	0,00%	0	0,00%	0,00	0,00%	436.930,60	11,20%	436.930,60	11,20%	436.930,60	11,20%	3.465.781,58
4.04	ACTIVOS REALES		538.675.466,39	0,00	0,00%	0	0,00%	0,00	0,00%	298.791.703,44	55,47%	298.791.703,44	55,47%	132.791.703,44	24,65%	239.883.762,95
4.05	ACTIVOS FINANCIEROS				0,00%	0	0,00%	0,00	0,00%	0,00	0,00%	0,00	0,00%	0,00	0,00%	0,00
4.07	TRANFERENCIAS Y DONACIONES				0,00%	0	0,00%	0,00	0,00%	0,00	0,00%	0,00	0,00%	0,00	0,00%	0,00
4.08	OTROS GASTOS				0,00%	0	0,00%	0,00	0,00%	0,00	0,00%	0,00	0,00%	0,00	0,00%	0,00
4.10	SERVICIO DE LA DEUDA				0,00%	0	0,00%	0,00	0,00%	0,00	0,00%	0,00	0,00%	0,00	0,00%	0,00
4.11	DIMINUCION DE PASIVOS				0,00%	0	0,00%	0,00	0,00%	0,00	0,00%	0,00	0,00%	0,00	0,00%	0,00
4.12	DISMINUCIONES DE PATRIMONIO				0,00%	0	0,00%	0,00	0,00%	0,00	0,00%	0,00	0,00%	0,00	0,00%	0,00
	TOTAL	**138.100.032,00**	**547.310.111,57**	**0,00**	**0,00%**	**0**	**0,00%**	**0,00**	**0,00%**	**299.228.634,04**	**54,67%**	**299.228.634,04**	**54,67%**	**133.228.634,04**	**24,34%**	**248.081.477,53**

Cifras Estimadas al Cierre del Ejercicio Económico-Financiero año 2013
Fuente: Información Suministrada por CORPOELEC

Gobierno Bolivariano de Venezuela | Ministerio del Poder Popular para la Energía Eléctrica

CÓDIGO DEL ENTE: A1291
DENOMINACIÓN DEL ENTE: CORPORACIÓN ELÉCTRICA NACIONAL (CORPOELEC)
AÑO: 2013
MES: OCTUBRE
CATEGORÍA PRESUPUESTARIA: **EXPANDIR INFRAESTRUCTURA DE GENERACION TERMOELECTRICA REGION CENTRO**

Ejecución Financiera Mensual de la Categoría Presupuestaria por Partida

(Expresado en Bolívares)

PARTIDA	DENOMINACIÓN	PRESUPUESTO APROBADO	PRESUPUESTO MODIFICADO	EJECUTADO EN EL MES OCTUBRE						ACUMULADO AL MES OCTUBRE						DISPONIBILIDAD PRESUPUESTARIA AL CIERRE DEL MES OCTUBRE
				COMPROMISO	%	CAUSADO	%	PAGADO	%	COMPROMISO	%	CAUSADO	%	PAGADO	%	
4.01	GASTOS DE PERSONAL				0,00%	0	0,00%	0,00	0,00%	0,00	0,00%	0,00	0,00%	0,00	0,00%	0,00
4.02	MATERIALES, SUMINISTROS Y MERCANCIAS	24.996.888,00	5.553.924,80	0,00	0,00%	0	0,00%	0,00	0,00%	0,00	0,00%	0,00	0,00%	0,00	0,00%	5.553.924,80
4.03	SERVICIOS NO PERSONALES	282.727.806,50	6.243.173,70	0,00	0,00%	0	0,00%	0,00	0,00%	0,00	0,00%	0,00	0,00%	0,00	0,00%	6.243.173,70
4.04	ACTIVOS REALES	187.202.097,00	2.642.011.500,05	0,00	0,00%	0	0,00%	0,00	0,00%	0,00	0,00%	0,00	0,00%	0,00	0,00%	2.642.011.500,05
4.05	ACTIVOS FINANCIEROS				0,00%	0	0,00%	0,00	0,00%	0,00	0,00%	0,00	0,00%	0,00	0,00%	0,00
4.07	**TRANFERENCIAS Y DONACIONES**				**0,00%**	**0**	**0,00%**	**0,00**	**0,00%**	**0,00**	**0,00%**	**0,00**	**0,00%**	**0,00**	**0,00%**	**0,00**
4.08	OTROS GASTOS				0,00%	0	0,00%	0,00	0,00%	0,00	0,00%	0,00	0,00%	0,00	0,00%	0,00
4.10	SERVICIO DE LA DEUDA				0,00%	0	0,00%	0,00	0,00%	0,00	0,00%	0,00	0,00%	0,00	0,00%	0,00
4.11	DIMINUCION DE PASIVOS				0,00%	0	0,00%	0,00	0,00%	0,00	0,00%	0,00	0,00%	0,00	0,00%	0,00
4.12	DISMINUCIONES DE PATRIMONIO				0,00%	0	0,00%	0,00	0,00%	0,00	0,00%	0,00	0,00%	0,00	0,00%	0,00
	TOTAL	**494.926.791,50**	**2.653.808.598,55**	**0,00**	**0,00%**	**0**	**0,00%**	**0,00**	**0,00%**	**0,00**	**0,00%**	**0,00**	**0,00%**	**0,00**	**0,00%**	**2.653.808.598,55**

Cifras Estimadas al Cierre del Ejercicio Económico-Financiero año 2013
Fuente: Información Suministrada por CORPOELEC

MPPEE

CÓDIGO DEL ENTE: A1291
DENOMINACIÓN DEL ENTE: CORPORACIÓN ELÉCTRICA NACIONAL (CORPOELEC)
AÑO: 2013
MES: OCTUBRE
CATEGORÍA PRESUPUESTARIA: **EXPANDIR INFRAESTRUCTURA DE GENERACION TERMOELECTRICA REGION CAPITAL**

Ejecución Financiera Mensual de la Categoría Presupuestaria por Partida

(Expresado en Bolívares)

PARTIDA	DENOMINACIÓN	PRESUPUESTO APROBADO	PRESUPUESTO MODIFICADO	EJECUTADO EN EL MES OCTUBRE						ACUMULADO AL MES OCTUBRE						DISPONIBILIDAD PRESUPUESTARIA AL CIERRE DEL MES OCTUBRE
				COMPROMISO	%	CAUSADO	%	PAGADO	%	COMPROMISO	%	CAUSADO	%	PAGADO	%	
4.01	GASTOS DE PERSONAL	26.429.888,00	26.429.888,00	1.753.968,27	6,64%	1.753.968	6,64%	1.753.968,27	6,64%	17.499.517,61	66,21%	17.499.517,61	66,21%	17.499.517,61	66,21%	8.930.370,39
4.02	MATERIALES, SUMINISTROS Y MERCANCIAS	114.335.912,00	40.489.562,18		0,00%	0	0,00%	0,00	0,00%	33.872.062,34	83,66%	33.872.062,34	83,66%	33.872.062,34	83,66%	6.617.499,84
4.03	SERVICIOS NO PERSONALES	230.189.761,00	31.482.955,00	1.637.197,08	5,20%	1.637.197	5,20%	1.637.197,08	5,20%	3.639.117,58	11,56%	3.639.117,58	11,56%	3.639.117,58	11,56%	27.843.837,42
4.04	ACTIVOS REALES	291.753.227,00	662.323.510,22	573.837,02	0,09%	573.837	0,09%	573.837,02	0,09%	73.562.816,87	11,11%	73.562.816,87	11,11%	73.562.816,87	11,11%	588.760.693,35
4.05	ACTIVOS FINANCIEROS				0,00%	0	0,00%	0,00	0,00%	0,00	0,00%	0,00	0,00%	0,00	0,00%	0,00
4.07	TRANFERENCIAS Y DONACIONES				0,00%	0	0,00%	0,00	0,00%	0,00	0,00%	0,00	0,00%	0,00	0,00%	0,00
4.08	OTROS GASTOS				0,00%	0	0,00%	0,00	0,00%	0,00	0,00%	0,00	0,00%	0,00	0,00%	0,00
4.10	SERVICIO DE LA DEUDA				0,00%	0	0,00%	0,00	0,00%	0,00	0,00%	0,00	0,00%	0,00	0,00%	0,00
4.11	DIMINUCION DE PASIVOS				0,00%	0	0,00%	0,00	0,00%	0,00	0,00%	0,00	0,00%	0,00	0,00%	0,00
4.12	DISMINUCIONES DE PATRIMONIO				0,00%	0	0,00%	0,00	0,00%	0,00	0,00%	0,00	0,00%	0,00	0,00%	0,00
	TOTAL	**662.708.788,00**	**760.725.915,40**	**3.965.002,37**	**0,52%**	**3.965.002**	**0,52%**	**3.965.002,37**	**0,52%**	**128.573.514,40**	**16,90%**	**128.573.514,40**	**16,90%**	**128.573.514,40**	**16,90%**	**632.152.401,00**

Cifras Estimadas al Cierre del Ejercicio Económico-Financiero año 2013
Fuente: Información Suministrada por CORPOELEC

CÓDIGO DEL ENTE: A1291
DENOMINACIÓN DEL ENTE: CORPORACIÓN ELÉCTRICA NACIONAL (CORPOELEC)
AÑO: 2013
MES: OCTUBRE
CATEGORÍA PRESUPUESTARIA: **EXPANDIR INFRAESTRUCTURA DE GENERACION TERMOELECTRICA REGION OCCIDENTAL**

Ejecución Financiera Mensual de la Categoría Presupuestaria por Partida

(Expresado en Bolívares)

PARTIDA	DENOMINACIÓN	PRESUPUESTO APROBADO	PRESUPUESTO MODIFICADO	EJECUTADO EN EL MES OCTUBRE						ACUMULADO AL MES OCTUBRE						DISPONIBILIDAD PRESUPUESTARIA AL CIERRE DEL MES OCTUBRE
				COMPROMISO	%	CAUSADO	%	PAGADO	%	COMPROMISO	%	CAUSADO	%	PAGADO	%	
4.01	GASTOS DE PERSONAL				0,00%	0	0,00%	0,00	0,00%	0,00	0,00%	0,00	0,00%	0,00	0,00%	0,00
4.02	MATERIALES, SUMINISTROS Y MERCANCIAS	6.665.847,00	3.440.082,20		0,00%	0	0,00%	0,00	0,00%	0,00	0,00%	0,00	0,00%	0,00	0,00%	3.440.082,20
4.03	SERVICIOS NO PERSONALES	75.394.072,00	1.607.979,60		0,00%	0	0,00%	0,00	0,00%	0,00	0,00%	0,00	0,00%	0,00	0,00%	1.607.979,60
4.04	ACTIVOS REALES	2.452.396.554,00	4.270.596.320,58	23.688.976,46	0,55%	23.688.976	0,55%	8.688.976,46	0,20%	532.671.656,78	12,47%	532.671.656,78	12,47%	393.671.656,78	9,22%	3.737.924.663,80
4.05	ACTIVOS FINANCIEROS				0,00%	0	0,00%	0,00	0,00%	0,00	0,00%	0,00	0,00%	0,00	0,00%	0,00
4.07	TRANFERENCIAS Y DONACIONES				0,00%	0	0,00%	0,00	0,00%	0,00	0,00%	0,00	0,00%	0,00	0,00%	0,00
4.08	OTROS GASTOS				0,00%	0	0,00%	0,00	0,00%	0,00	0,00%	0,00	0,00%	0,00	0,00%	0,00
4.10	SERVICIO DE LA DEUDA				0,00%	0	0,00%	0,00	0,00%	0,00	0,00%	0,00	0,00%	0,00	0,00%	0,00
4.11	DIMINUCION DE PASIVOS				0,00%	0	0,00%	0,00	0,00%	0,00	0,00%	0,00	0,00%	0,00	0,00%	0,00
4.12	DISMINUCIONES DE PATRIMONIO				0,00%	0	0,00%	0,00	0,00%	0,00	0,00%	0,00	0,00%	0,00	0,00%	0,00
	TOTAL	**2.534.456.473,00**	**4.275.644.382,38**	**23.688.976,46**	**0,55%**	**23.688.976**	**0,55%**	**8.688.976,46**	**0,20%**	**532.671.656,78**	**12,46%**	**532.671.656,78**	**12,46%**	**393.671.656,78**	**9,21%**	**3.742.972.725,60**

Cifras Estimadas al Cierre del Ejercicio Económico-Financiero año 2013
Fuente: Información Suministrada por CORPOELEC

Gobierno Bolivariano de Venezuela | Ministerio del Poder Popular para la Energía Eléctrica

1813 BICENTENARIO 2013 ADMIRABLE

CÓDIGO DEL ENTE: A1291
DENOMINACIÓN DEL ENTE: CORPORACIÓN ELÉCTRICA NACIONAL (CORPOELEC)
AÑO: 2013
MES: OCTUBRE
CATEGORÍA PRESUPUESTARIA: **EXPANDIR INFRAESTRUCTURA DE GENERACION DISTRIBUIDA**

Ejecución Financiera Mensual de la Categoría Presupuestaria por Partida

(Expresado en Bolívares)

PARTIDA	DENOMINACIÓN	PRESUPUESTO APROBADO	PRESUPUESTO MODIFICADO	EJECUTADO EN EL MES OCTUBRE						ACUMULADO AL MES OCTUBRE						DISPONIBILIDAD PRESUPUESTARIA AL CIERRE DEL MES OCTUBRE
				COMPROMISO	%	CAUSADO	%	PAGADO	%	COMPROMISO	%	CAUSADO	%	PAGADO	%	
4.01	GASTOS DE PERSONAL	99.842.249,00	99.842.249,00	6.625.837,26	6,64%	6.625.837	6,64%	6.625.837,26	6,64%	66.106.643,92	66,21%	66.106.643,92	66,21%	66.106.643,92	66,21%	33.735.605,08
4.02	MATERIALES, SUMINISTROS Y MERCANCIAS	3.822.800,00	99.060,00		0,00%	0	0,00%	0,00	0,00%	0,00	0,00%	0,00	0,00%	0,00	0,00%	99.060,00
4.03	SERVICIOS NO PERSONALES	119.009.753,00	25.670.524,25		0,00%	0	0,00%	0,00	0,00%	20.006,44	0,08%	20.006,44	0,08%	20.006,44	0,08%	25.650.517,81
4.04	ACTIVOS REALES		482.415.484,18	5.646.210,83	1,17%	5.646.211	1,17%	5.646.210,83	1,17%	201.873.663,22	41,85%	201.873.663,22	41,85%	67.873.663,22	14,07%	280.541.820,96
4.05	ACTIVOS FINANCIEROS				0,00%	0	0,00%	0,00	0,00%	0,00	0,00%	0,00	0,00%	0,00	0,00%	0,00
4.07	TRANFERENCIAS Y DONACIONES				0,00%	0	0,00%	0,00	0,00%	0,00	0,00%	0,00	0,00%	0,00	0,00%	0,00
4.08	OTROS GASTOS				0,00%	0	0,00%	0,00	0,00%	0,00	0,00%	0,00	0,00%	0,00	0,00%	0,00
4.10	SERVICIO DE LA DEUDA				0,00%	0	0,00%	0,00	0,00%	0,00	0,00%	0,00	0,00%	0,00	0,00%	0,00
4.11	DIMINUCION DE PASIVOS				0,00%	0	0,00%	0,00	0,00%	0,00	0,00%	0,00	0,00%	0,00	0,00%	0,00
4.12	DISMINUCIONES DE PATRIMONIO				0,00%	0	0,00%	0,00	0,00%	0,00	0,00%	0,00	0,00%	0,00	0,00%	0,00
	TOTAL	**222.674.802,00**	**608.027.317,43**	**12.272.048,09**	**2,02%**	**12.272.048**	**2,02%**	**12.272.048,09**	**2,02%**	**268.000.313,58**	**44,08%**	**268.000.313,58**	**44,08%**	**134.000.313,58**	**22,04%**	**340.027.003,85**

Cifras Estimadas al Cierre del Ejercicio Económico-Financiero año 2013
Fuente: Información Suministrada por CORPOELEC

CÓDIGO DEL ENTE: A1291
DENOMINACIÓN DEL ENTE: CORPORACIÓN ELÉCTRICA NACIONAL (CORPOELEC)
AÑO: 2013
MES: OCTUBRE
CATEGORÍA PRESUPUESTARIA: **EXPANDIR INFRAESTRUCTURA DE GENERACION ALTERNATIVA**

Ejecución Financiera Mensual de la Categoría Presupuestaria por Partida

(Expresado en Bolívares)

PARTIDA	DENOMINACIÓN	PRESUPUESTO APROBADO	PRESUPUESTO MODIFICADO	EJECUTADO EN EL MES OCTUBRE						ACUMULADO AL MES OCTUBRE						DISPONIBILIDAD PRESUPUESTARIA AL CIERRE DEL MES OCTUBRE
				COMPROMISO	%	CAUSADO	%	PAGADO	%	COMPROMISO	%	CAUSADO	%	PAGADO	%	
4.01	GASTOS DE PERSONAL				0,00%	0	0,00%	0,00	0,00%	0,00	0,00%	0,00	0,00%	0,00	0,00%	0,00
4.02	MATERIALES, SUMINISTROS Y MERCANCIAS	6.253.711,00	912.311,00	88.078,84	9,65%	88.079	9,65%	88.078,84	9,65%	183.350,69	20,10%	183.350,69	20,10%	183.350,69	20,10%	728.960,31
4.03	SERVICIOS NO PERSONALES	1.132.827,00	988.996,00	31.895,40	3,23%	31.895	3,23%	31.895,40	3,23%	316.799,41	32,03%	316.799,41	32,03%	316.799,41	32,03%	672.196,59
4.04	ACTIVOS REALES		195.910.486,70	2.655.815,52	1,36%	2.655.816	1,36%	2.655.815,52	1,36%	58.117.150,94	29,67%	58.117.150,94	29,67%	58.117.150,94	29,67%	137.793.335,76
4.05	ACTIVOS FINANCIEROS				0,00%	0	0,00%	0,00	0,00%	0,00	0,00%	0,00	0,00%	0,00	0,00%	0,00
4.07	TRANFERENCIAS Y DONACIONES				0,00%	0	0,00%	0,00	0,00%	0,00	0,00%	0,00	0,00%	0,00	0,00%	0,00
4.08	OTROS GASTOS				0,00%	0	0,00%	0,00	0,00%	0,00	0,00%	0,00	0,00%	0,00	0,00%	0,00
4.10	SERVICIO DE LA DEUDA				0,00%	0	0,00%	0,00	0,00%	0,00	0,00%	0,00	0,00%	0,00	0,00%	0,00
4.11	DIMINUCION DE PASIVOS				0,00%	0	0,00%	0,00	0,00%	0,00	0,00%	0,00	0,00%	0,00	0,00%	0,00
4.12	DISMINUCIONES DE PATRIMONIO				0,00%	0	0,00%	0,00	0,00%	0,00	0,00%	0,00	0,00%	0,00	0,00%	0,00
	TOTAL	**7.386.538,00**	**197.811.793,70**	**2.775.789,76**	**1,40%**	**2.775.790**	**1,40%**	**2.775.789,76**	**1,40%**	**58.617.301,04**	**29,63%**	**58.617.301,04**	**29,63%**	**58.617.301,04**	**29,63%**	**139.194.492,66**

Cifras Estimadas al Cierre del Ejercicio Económico-Financiero año 2013
Fuente: Información Suministrada por CORPOELEC

Gobierno Bolivariano de Venezuela | Ministerio del Poder Popular para la Energía Eléctrica

1813 CAMPAÑA 2013 ADMIRABLE

CÓDIGO DEL ENTE: A1291
DENOMINACIÓN DEL ENTE: CORPORACIÓN ELÉCTRICA NACIONAL (CORPOELEC)
AÑO: 2013
MES: OCTUBRE
CATEGORÍA PRESUPUESTARIA: **MANTENIMIENTO, REHABILITACION Y MEJORAS DE INFRAESTRUCTURA DE GENERACION HIDROELECTRICA**

Ejecución Financiera Mensual de la Categoría Presupuestaria por Partida

(Expresado en Bolívares)

PARTIDA	DENOMINACIÓN	PRESUPUESTO APROBADO	PRESUPUESTO MODIFICADO	EJECUTADO EN EL MES OCTUBRE						ACUMULADO AL MES OCTUBRE						DISPONIBILIDAD PRESUPUESTARIA AL CIERRE DEL MES OCTUBRE
				COMPROMISO	%	CAUSADO	%	PAGADO	%	COMPROMISO	%	CAUSADO	%	PAGADO	%	
4.01	GASTOS DE PERSONAL				0,00%	0	0,00%	0,00	0,00%	0,00	0,00%	0,00	0,00%	0,00	0,00%	0,00
4.02	MATERIALES, SUMINISTROS Y MERCANCIAS		14.635.258,00	242.313,32	1,66%	242.313	1,66%	242.313,32	1,66%	504.415,31	3,45%	504.415,31	3,45%	504.415,31	3,45%	14.130.842,69
4.03	SERVICIOS NO PERSONALES	85.176.820,00	55.878.740,73	129.062,30	0,23%	129.062	0,23%	129.062,30	0,23%	2.433.256,83	4,35%	2.433.256,83	4,35%	2.433.256,83	4,35%	53.445.483,90
4.04	ACTIVOS REALES	1.093.471.404,00	859.830.341,94	49.359,03	0,01%	49.359	0,01%	49.359,03	0,01%	88.969.876,13	10,35%	88.969.876,13	10,35%	88.969.876,13	10,35%	770.860.465,81
4.05	ACTIVOS FINANCIEROS				0,00%	0	0,00%	0,00	0,00%	0,00	0,00%	0,00	0,00%	0,00	0,00%	0,00
4.07	TRANFERENCIAS Y DONACIONES				0,00%	0	0,00%	0,00	0,00%	0,00	0,00%	0,00	0,00%	0,00	0,00%	0,00
4.08	OTROS GASTOS				0,00%	0	0,00%	0,00	0,00%	0,00	0,00%	0,00	0,00%	0,00	0,00%	0,00
4.10	SERVICIO DE LA DEUDA				0,00%	0	0,00%	0,00	0,00%	0,00	0,00%	0,00	0,00%	0,00	0,00%	0,00
4.11	DIMINUCION DE PASIVOS				0,00%	0	0,00%	0,00	0,00%	0,00	0,00%	0,00	0,00%	0,00	0,00%	0,00
4.12	DISMINUCIONES DE PATRIMONIO				0,00%	0	0,00%	0,00	0,00%	0,00	0,00%	0,00	0,00%	0,00	0,00%	0,00
	TOTAL	**1.178.648.224,00**	**930.344.340,67**	**420.734,65**	**0,05%**	**420.735**	**0,05%**	**420.734,65**	**0,05%**	**91.907.548,27**	**9,88%**	**91.907.548,27**	**9,88%**	**91.907.548,27**	**9,88%**	**838.436.792,40**

Cifras Estimadas al Cierre del Ejercicio Económico-Financiero año 2013
Fuente: Información Suministrada por CORPOELEC

CÓDIGO DEL ENTE: A1291
DENOMINACIÓN DEL ENTE: CORPORACIÓN ELÉCTRICA NACIONAL (CORPOELEC)
AÑO: 2013
MES: OCTUBRE
CATEGORÍA PRESUPUESTARIA: **MANTENIMIENTO, REHABILITACION Y MEJORAS DE INSFRAESTRUCTURA DE GENERACION TERMOELECTRICA**

Ejecución Financiera Mensual de la Categoría Presupuestaria por Partida

(Expresado en Bolívares)

PARTIDA	DENOMINACIÓN	PRESUPUESTO APROBADO	PRESUPUESTO MODIFICADO	EJECUTADO EN EL MES OCTUBRE						ACUMULADO AL MES OCTUBRE						DISPONIBILIDAD PRESUPUESTARIA AL CIERRE DEL MES OCTUBRE
				COMPROMISO	%	CAUSADO	%	PAGADO	%	COMPROMISO	%	CAUSADO	%	PAGADO	%	
4.01	GASTOS DE PERSONAL	4.142.231,00	4.142.231,00	274.891,13	6,64%	274.891	6,64%	274.891,13	6,64%	2.742.616,40	66,21%	2.742.616,40	66,21%	2.742.616,40	66,21%	1.399.614,60
4.02	MATERIALES, SUMINISTROS Y MERCANCIAS	28.068.511,00	72.891.362,90	39.225.363,98	53,81%	39.225.364	53,81%	39.225.363,98	53,81%	65.685.431,71	90,11%	65.685.431,71	90,11%	65.685.431,71	90,11%	7.205.931,18
4.03	SERVICIOS NO PERSONALES	504.990.746,50	256.023.267,12	3.245.877,63	1,27%	3.245.878	1,27%	3.245.877,63	1,27%	86.550.691,19	33,81%	86.550.691,19	33,81%	86.550.691,19	33,81%	169.472.575,93
4.04	ACTIVOS REALES		1.251.929.364,06	46.840.278,31	3,74%	46.840.278	3,74%	46.840.278,31	3,74%	346.841.906,66	27,70%	346.841.906,66	27,70%	346.841.906,66	27,70%	905.087.457,40
4.05	ACTIVOS FINANCIEROS				0,00%	0	0,00%	0,00	0,00%	0,00	0,00%	0,00	0,00%	0,00	0,00%	0,00
4.07	TRANFERENCIAS Y DONACIONES				0,00%	0	0,00%	0,00	0,00%	0,00	0,00%	0,00	0,00%	0,00	0,00%	0,00
4.08	OTROS GASTOS				0,00%	0	0,00%	0,00	0,00%	0,00	0,00%	0,00	0,00%	0,00	0,00%	0,00
4.10	SERVICIO DE LA DEUDA				0,00%	0	0,00%	0,00	0,00%	0,00	0,00%	0,00	0,00%	0,00	0,00%	0,00
4.11	DIMINUCION DE PASIVOS				0,00%	0	0,00%	0,00	0,00%	0,00	0,00%	0,00	0,00%	0,00	0,00%	0,00
4.12	DISMINUCIONES DE PATRIMONIO				0,00%	0	0,00%	0,00	0,00%	0,00	0,00%	0,00	0,00%	0,00	0,00%	0,00
	TOTAL	**537.201.488,50**	**1.584.986.225,08**	**89.586.411,05**	**5,65%**	**89.586.411**	**5,65%**	**89.586.411,05**	**5,65%**	**501.820.645,97**	**31,66%**	**501.820.645,97**	**31,66%**	**501.820.645,97**	**31,66%**	**1.083.165.579,11**

Cifras Estimadas al Cierre del Ejercicio Económico-Financiero año 2013
Fuente: Información Suministrada por CORPOELEC

Gobierno Bolivariano de Venezuela | Ministerio del Poder Popular para la Energía Eléctrica

CÓDIGO DEL ENTE: A1291
DENOMINACIÓN DEL ENTE: CORPORACIÓN ELÉCTRICA NACIONAL (CORPOELEC)
AÑO: 2013
MES: OCTUBRE
CATEGORÍA PRESUPUESTARIA: **REHABILITACION Y MEJORAS DE INSFRAESTRUCTURA DE GENERACION DISTRIBUIDA**

Ejecución Financiera Mensual de la Categoría Presupuestaria por Partida

(Expresado en Bolívares)

PARTIDA	DENOMINACIÓN	PRESUPUESTO APROBADO	PRESUPUESTO MODIFICADO	EJECUTADO EN EL MES OCTUBRE						ACUMULADO AL MES OCTUBRE						DISPONIBILIDAD PRESUPUESTARIA AL CIERRE DEL MES OCTUBRE
				COMPROMISO	%	CAUSADO	%	PAGADO	%	COMPROMISO	%	CAUSADO	%	PAGADO	%	
4.01	GASTOS DE PERSONAL				0,00%	0	0,00%	0,00	0,00%	0,00	0,00%	0,00	0,00%	0,00	0,00%	0,00
4.02	MATERIALES, SUMINISTROS Y MERCANCIAS	1.200.000,00	31.200,00	0,00	0,00%	0	0,00%	0,00	0,00%	0,00	0,00%	0,00	0,00%	0,00	0,00%	31.200,00
4.03	SERVICIOS NO PERSONALES	41.256,00	0,00	0,00	0,00%	0	0,00%	0,00	0,00%	0,00	0,00%	0,00	0,00%	0,00	0,00%	0,00
4.04	ACTIVOS REALES	46.000.000,00	13.556.534,81	0,00	0,00%	0	0,00%	0,00	0,00%	0,00	0,00%	0,00	0,00%	0,00	0,00%	13.556.534,81
4.05	ACTIVOS FINANCIEROS				0,00%	0	0,00%	0,00	0,00%	0,00	0,00%	0,00	0,00%	0,00	0,00%	0,00
4.07	TRANFERENCIAS Y DONACIONES				0,00%	0	0,00%	0,00	0,00%	0,00	0,00%	0,00	0,00%	0,00	0,00%	0,00
4.08	OTROS GASTOS				0,00%	0	0,00%	0,00	0,00%	0,00	0,00%	0,00	0,00%	0,00	0,00%	0,00
4.10	SERVICIO DE LA DEUDA				0,00%	0	0,00%	0,00	0,00%	0,00	0,00%	0,00	0,00%	0,00	0,00%	0,00
4.11	DIMINUCION DE PASIVOS				0,00%	0	0,00%	0,00	0,00%	0,00	0,00%	0,00	0,00%	0,00	0,00%	0,00
4.12	DISMINUCIONES DE PATRIMONIO				0,00%	0	0,00%	0,00	0,00%	0,00	0,00%	0,00	0,00%	0,00	0,00%	0,00
	TOTAL	**47.241.256,00**	**13.587.734,81**	**0,00**	**0,00%**	**0**	**0,00%**	**0,00**	**0,00%**	**0,00**	**0,00%**	**0,00**	**0,00%**	**0,00**	**0,00%**	**13.587.734,81**

Cifras Estimadas al Cierre del Ejercicio Económico-Financiero año 2013
Fuente: Información Suministrada por CORPOELEC

CÓDIGO DEL ENTE: A1291
DENOMINACIÓN DEL ENTE: CORPORACIÓN ELÉCTRICA NACIONAL (CORPOELEC)
AÑO: 2013
MES: OCTUBRE
CATEGORÍA PRESUPUESTARIA: **TRANSMITIR DE ENERGÍA ELECTRICA**

Ejecución Financiera Mensual de la Categoría Presupuestaria por Partida

(Expresado en Bolívares)

PARTIDA	DENOMINACIÓN	PRESUPUESTO APROBADO	PRESUPUESTO MODIFICADO	EJECUTADO EN EL MES OCTUBRE						ACUMULADO AL MES OCTUBRE						DISPONIBILIDAD PRESUPUESTARIA AL CIERRE DEL MES OCTUBRE
				COMPROMISO	%	CAUSADO	%	PAGADO	%	COMPROMISO	%	CAUSADO	%	PAGADO	%	
4.01	GASTOS DE PERSONAL	2.336.117.868,00	2.336.117.868,00	155.031.932,67	6,64%	155.031.933	6,64%	155.031.932,67	6,64%	1.546.769.164,35	66,21%	1.546.769.164,35	66,21%	1.125.769.164,35	48,19%	789.348.703,65
4.02	MATERIALES, SUMINISTROS Y MERCANCIAS	2.746.476.136,00	2.103.531.232,62	430.979.037,08	20,49%	430.979.037	20,49%	179.979.037,08	8,56%	636.672.963,39	30,27%	636.672.963,39	30,27%	360.672.963,39	17,15%	1.466.858.269,24
4.03	SERVICIOS NO PERSONALES	1.870.372.726,00	2.094.677.914,10	105.097.278,60	5,02%	105.097.279	5,02%	16.097.278,60	0,77%	327.895.783,28	15,65%	327.895.783,28	15,65%	145.895.783,28	6,97%	1.766.782.130,82
4.04	ACTIVOS REALES	135.028.770,00	462.655.974,42		0,00%	0	0,00%	0,00	0,00%	8.225.811,56	1,78%	8.225.811,56	1,78%	8.225.811,56	1,78%	454.430.162,86
4.05	ACTIVOS FINANCIEROS				0,00%	0	0,00%	0,00	0,00%	0,00	0,00%	0,00	0,00%	0,00	0,00%	0,00
4.07	TRANFERENCIAS Y DONACIONES				0,00%	0	0,00%	0,00	0,00%	0,00	0,00%	0,00	0,00%	0,00	0,00%	0,00
4.08	OTROS GASTOS	12.000,00	12.000,00		0,00%	0	0,00%	0,00	0,00%	0,00	0,00%	0,00	0,00%	0,00	0,00%	12.000,00
4.10	SERVICIO DE LA DEUDA				0,00%	0	0,00%	0,00	0,00%	0,00	0,00%	0,00	0,00%	0,00	0,00%	0,00
4.11	DIMINUCION DE PASIVOS				0,00%	0	0,00%	0,00	0,00%	0,00	0,00%	0,00	0,00%	0,00	0,00%	0,00
4.12	DISMINUCIONES DE PATRIMONIO				0,00%	0	0,00%	0,00	0,00%	0,00	0,00%	0,00	0,00%	0,00	0,00%	0,00
	TOTAL	**7.088.007.500,00**	**6.996.994.989,14**	**691.108.248,35**	**9,88%**	**691.108.248**	**9,88%**	**351.108.248,35**	**5,02%**	**2.519.563.722,58**	**36,01%**	**2.519.563.722,58**	**36,01%**	**1.640.563.722,58**	**23,45%**	**4.477.431.266,57**

Cifras Estimadas al Cierre del Ejercicio Económico-Financiero año 2013
Fuente: Información Suministrada por CORPOELEC

Gobierno Bolivariano de Venezuela | Ministerio del Poder Popular para la Energía Eléctrica

CÓDIGO DEL ENTE: A1291
DENOMINACIÓN DEL ENTE: CORPORACIÓN ELÉCTRICA NACIONAL (CORPOELEC)
AÑO: 2013
MES: OCTUBRE
CATEGORÍA PRESUPUESTARIA: **MEJORAS DE INFRAESTRUCTURA DE TRANSMISIÓN DE ENERGIA ELECTRICA**

Ejecución Financiera Mensual de la Categoría Presupuestaria por Partida

(Expresado en Bolívares)

PARTIDA	DENOMINACIÓN	PRESUPUESTO APROBADO	PRESUPUESTO MODIFICADO	EJECUTADO EN EL MES OCTUBRE						ACUMULADO AL MES OCTUBRE						DISPONIBILIDAD PRESUPUESTARIA AL CIERRE DEL MES: ENERO
				COMPROMISO	%	CAUSADO	%	PAGADO	%	COMPROMISO	%	CAUSADO	%	PAGADO	%	
4.01	GASTOS DE PERSONAL				0,00%	0	0,00%	0,00	0,00%	0,00	0,00%	0,00	0,00%	0,00	0,00%	0,00
4.02	MATERIALES, SUMINISTROS Y MERCANCIAS				0,00%	0	0,00%	0,00	0,00%	0,00	0,00%	0,00	0,00%	0,00	0,00%	0,00
4.03	SERVICIOS NO PERSONALES	489.950,00	212.698,00		0,00%	0	0,00%	0,00	0,00%	0,00	0,00%	0,00	0,00%	0,00	0,00%	212.698,00
4.04	ACTIVOS REALES	263.662.491,00	1.816.350.206,12	4.511.090,11	0,25%	4.511.090	0,25%	4.511.090,11	0,25%	182.668.416,57	10,06%	182.668.416,57	10,06%	42.668.416,57	2,35%	1.633.681.789,55
4.05	ACTIVOS FINANCIEROS				0,00%	0	0,00%	0,00	0,00%	0,00	0,00%	0,00	0,00%	0,00	0,00%	0,00
4.07	TRANFERENCIAS Y DONACIONES				0,00%	0	0,00%	0,00	0,00%	0,00	0,00%	0,00	0,00%	0,00	0,00%	0,00
4.08	OTROS GASTOS				0,00%	0	0,00%	0,00	0,00%	0,00	0,00%	0,00	0,00%	0,00	0,00%	0,00
4.10	SERVICIO DE LA DEUDA				0,00%	0	0,00%	0,00	0,00%	0,00	0,00%	0,00	0,00%	0,00	0,00%	0,00
4.11	DIMINUCION DE PASIVOS				0,00%	0	0,00%	0,00	0,00%	0,00	0,00%	0,00	0,00%	0,00	0,00%	0,00
4.12	DISMINUCIONES DE PATRIMONIO				0,00%	0	0,00%	0,00	0,00%	0,00	0,00%	0,00	0,00%	0,00	0,00%	0,00
	TOTAL	**264.152.441,00**	**1.816.562.904,12**	**4.511.090,11**	**0,25%**	**4.511.090**	**0,25%**	**4.511.090,11**	**0,25%**	**182.668.416,57**	**10,06%**	**182.668.416,57**	**10,06%**	**42.668.416,57**	**2,35%**	**1.633.894.487,55**

Cifras Estimadas al Cierre del Ejercicio Económico-Financiero año 2013
Fuente: Información Suministrada por CORPOELEC

Gobierno Bolivariano de Venezuela | Ministerio del Poder Popular para la Energía Eléctrica

1813 BICENTENARIO 2013 ADMIRABLE

CÓDIGO DEL ENTE: A1291
DENOMINACIÓN DEL ENTE: CORPORACIÓN ELÉCTRICA NACIONAL (CORPOELEC)
AÑO: 2013
MES: OCTUBRE
CATEGORÍA PRESUPUESTARIA: **EXPANDIR LA INFRAESTRUCTURA DE TRANSMISIÓN DE ENERGÍA ELECTRICA EN EL CENTRO DEL PAIS**

Ejecución Financiera Mensual de la Categoría Presupuestaria por Partida

(Expresado en Bolivares)

PARTIDA	DENOMINACIÓN	PRESUPUESTO APROBADO	PRESUPUESTO MODIFICADO	EJECUTADO EN EL MES OCTUBRE						ACUMULADO AL MES OCTUBRE						DISPONIBILIDAD PRESUPUESTARIA AL CIERRE DEL MES OCTUBRE
				COMPROMISO	%	CAUSADO	%	PAGADO	%	COMPROMISO	%	CAUSADO	%	PAGADO	%	
4.01	GASTOS DE PERSONAL				0,00%	0	0,00%	0,00	0,00%	0,00	0,00%	0,00	0,00%	0,00	0,00%	0,00
4.02	MATERIALES, SUMINISTROS Y MERCANCIAS				0,00%	0	0,00%	0,00	0,00%	0,00	0,00%	0,00	0,00%	0,00	0,00%	0,00
4.03	SERVICIOS NO PERSONALES	976.119,00	409.447,00		0,00%	0	0,00%	0,00	0,00%	0,00	0,00%	0,00	0,00%	0,00	0,00%	409.447,00
4.04	ACTIVOS REALES	129.124.778,00	319.167.055,97	229.508,71	0,07%	229.509	0,07%	229.508,71	0,07%	3.655.146,74	1,15%	3.655.146,74	1,15%	3.655.146,74	1,15%	315.511.909,23
4.05	ACTIVOS FINANCIEROS				0,00%	0	0,00%	0,00	0,00%	0,00	0,00%	0,00	0,00%	0,00	0,00%	0,00
4.07	TRANFERENCIAS Y DONACIONES				0,00%	0	0,00%	0,00	0,00%	0,00	0,00%	0,00	0,00%	0,00	0,00%	0,00
4.08	OTROS GASTOS				0,00%	0	0,00%	0,00	0,00%	0,00	0,00%	0,00	0,00%	0,00	0,00%	0,00
4.10	SERVICIO DE LA DEUDA				0,00%	0	0,00%	0,00	0,00%	0,00	0,00%	0,00	0,00%	0,00	0,00%	0,00
4.11	DIMINUCION DE PASIVOS				0,00%	0	0,00%	0,00	0,00%	0,00	0,00%	0,00	0,00%	0,00	0,00%	0,00
4.12	DISMINUCIONES DE PATRIMONIO				0,00%	0	0,00%	0,00	0,00%	0,00	0,00%	0,00	0,00%	0,00	0,00%	0,00
	TOTAL	**130.100.897,00**	**319.576.502,97**	**229.508,71**	**0,07%**	**229.509**	**0,07%**	**229.508,71**	**0,07%**	**3.655.146,74**	**1,14%**	**3.655.146,74**	**1,14%**	**3.655.146,74**	**1,14%**	**315.921.356,23**

Cifras Estimadas al Cierre del Ejercicio Económico-Financiero año 2013
Fuente: Información Suministrada por CORPOELEC

MPPEE

Gobierno Bolivariano de Venezuela | Ministerio del Poder Popular para la Energía Eléctrica

CÓDIGO DEL ENTE: A1291
DENOMINACIÓN DEL ENTE: CORPORACIÓN ELÉCTRICA NACIONAL (CORPOELEC)
AÑO: 2013
MES: OCTUBRE
CATEGORÍA PRESUPUESTARIA: **EXPANDIR LA INFRAESTRUCTURA DE TRANSMISIÓN DE ENERGÍA ELECTRICA EN LA REGION CAPITAL**

Ejecución Financiera Mensual de la Categoría Presupuestaria por Partida

(Expresado en Bolívares)

PARTIDA	DENOMINACIÓN	PRESUPUESTO APROBADO	PRESUPUESTO MODIFICADO	EJECUTADO EN EL MES OCTUBRE						ACUMULADO AL MES OCTUBRE						DISPONIBILIDAD PRESUPUESTARIA AL CIERRE DEL MES OCTUBRE
				COMPROMISO	%	CAUSADO	%	PAGADO	%	COMPROMISO	%	CAUSADO	%	PAGADO	%	
4.01	GASTOS DE PERSONAL				0,00%	0	0,00%	0,00	0,00%	0,00	0,00%	0,00	0,00%	0,00	0,00%	0,00
4.02	MATERIALES, SUMINISTROS Y MERCANCIAS				0,00%	0	0,00%	0,00	0,00%	0,00	0,00%	0,00	0,00%	0,00	0,00%	0,00
4.03	SERVICIOS NO PERSONALES				0,00%	0	0,00%	0,00	0,00%	0,00	0,00%	0,00	0,00%	0,00	0,00%	0,00
4.04	ACTIVOS REALES	210.987.058,00	145.583.065,00	0,00	0,00%	0	0,00%	0,00	0,00%	0,00	0,00%	0,00	0,00%	0,00	0,00%	145.583.065,00
4.05	ACTIVOS FINANCIEROS				0,00%	0	0,00%	0,00	0,00%	0,00	0,00%	0,00	0,00%	0,00	0,00%	0,00
4.07	TRANFERENCIAS Y DONACIONES				**0,00%**	**0**	**0,00%**	**0,00**	**0,00%**	**0,00**	**0,00%**	**0,00**	**0,00%**	**0,00**	**0,00%**	**0,00**
4.08	OTROS GASTOS				0,00%	0	0,00%	0,00	0,00%	0,00	0,00%	0,00	0,00%	0,00	0,00%	0,00
4.10	SERVICIO DE LA DEUDA				0,00%	0	0,00%	0,00	0,00%	0,00	0,00%	0,00	0,00%	0,00	0,00%	0,00
4.11	DIMINUCION DE PASIVOS				0,00%	0	0,00%	0,00	0,00%	0,00	0,00%	0,00	0,00%	0,00	0,00%	0,00
4.12	DISMINUCIONES DE PATRIMONIO				0,00%	0	0,00%	0,00	0,00%	0,00	0,00%	0,00	0,00%	0,00	0,00%	0,00
	TOTAL	**210.987.058,00**	**145.583.065,00**	**0,00**	**0,00%**	**0**	**0,00%**	**0,00**	**0,00%**	**0,00**	**0,00%**	**0,00**	**0,00%**	**0,00**	**0,00%**	**145.583.065,00**

Cifras Estimadas al Cierre del Ejercicio Económico-Financiero año 2013
Fuente: Información Suministrada por CORPOELEC

Gobierno Bolivariano de Venezuela | Ministerio del Poder Popular para la Energía Eléctrica

1813 BICENTENARIO 2013 ADMIRABLE

CÓDIGO DEL ENTE: A1291
DENOMINACIÓN DEL ENTE: CORPORACIÓN ELÉCTRICA NACIONAL (CORPOELEC)
AÑO: 2013
MES: OCTUBRE
CATEGORÍA PRESUPUESTARIA: **EXPANDIR LA INFRAESTRUCTURA DE TRANSMISIÓN DE ENERGÍA ELECTRICA EN LA REGION DE ORIENTE**

Ejecución Financiera Mensual de la Categoría Presupuestaria por Partida

(Expresado en Bolívares)

PARTIDA	DENOMINACIÓN	PRESUPUESTO APROBADO	PRESUPUESTO MODIFICADO	EJECUTADO EN EL MES OCTUBRE						ACUMULADO AL MES OCTUBRE						DISPONIBILIDAD PRESUPUESTARIA AL CIERRE DEL MES OCTUBRE
				COMPROMISO	%	CAUSADO	%	PAGADO	%	COMPROMISO	%	CAUSADO	%	PAGADO	%	
4.01	GASTOS DE PERSONAL				0,00%	0	0,00%	0,00	0,00%	0,00	0,00%	0,00	0,00%	0,00	0,00%	0,00
4.02	MATERIALES, SUMINISTROS Y MERCANCIAS				0,00%	0	0,00%	0,00	0,00%	0,00	0,00%	0,00	0,00%	0,00	0,00%	0,00
4.03	SERVICIOS NO PERSONALES	470.586,00	187.992,00	0,00	0,00%	0	0,00%	0,00	0,00%	0,00	0,00%	0,00	0,00%	0,00	0,00%	187.992,00
4.04	ACTIVOS REALES	187.357.258,00	1.337.467.618,45	0,00	0,00%	0	0,00%	0,00	0,00%	630.906,14	0,05%	630.906,14	0,05%	630.906,14	0,05%	1.336.836.712,31
4.05	ACTIVOS FINANCIEROS				0,00%	0	0,00%	0,00	0,00%	0,00	0,00%	0,00	0,00%	0,00	0,00%	0,00
4.07	TRANFERENCIAS Y DONACIONES				0,00%	0	0,00%	0,00	0,00%	0,00	0,00%	0,00	0,00%	0,00	0,00%	0,00
4.08	OTROS GASTOS				0,00%	0	0,00%	0,00	0,00%	0,00	0,00%	0,00	0,00%	0,00	0,00%	0,00
4.10	SERVICIO DE LA DEUDA				0,00%	0	0,00%	0,00	0,00%	0,00	0,00%	0,00	0,00%	0,00	0,00%	0,00
4.11	DIMINUCION DE PASIVOS				0,00%	0	0,00%	0,00	0,00%	0,00	0,00%	0,00	0,00%	0,00	0,00%	0,00
4.12	DISMINUCIONES DE PATRIMONIO				0,00%	0	0,00%	0,00	0,00%	0,00	0,00%	0,00	0,00%	0,00	0,00%	0,00
	TOTAL	**187.827.844,00**	**1.337.655.610,45**	**0,00**	**0,00%**	**0**	**0,00%**	**0,00**	**0,00%**	**630.906,14**	**0,05%**	**630.906,14**	**0,05%**	**630.906,14**	**0,05%**	**1.337.024.704,31**

Cifras Estimadas al Cierre del Ejercicio Económico-Financiero año 2013
Fuente: Información Suministrada por CORPOELEC

MPPEE

CÓDIGO DEL ENTE: A1291
DENOMINACIÓN DEL ENTE: CORPORACIÓN ELÉCTRICA NACIONAL (CORPOELEC)
AÑO: 2013
MES: OCTUBRE
CATEGORÍA PRESUPUESTARIA: **EXPANDIR LA INFRAESTRUCTURA DE TRANSMISIÓN DE ENERGÍA ELECTRICA EN LA REGION DE OCCIDENTE**

Ejecución Financiera Mensual de la Categoría Presupuestaria por Partida

(Expresado en Bolívares)

PARTIDA	DENOMINACIÓN	PRESUPUESTO APROBADO	PRESUPUESTO MODIFICADO	EJECUTADO EN EL MES OCTUBRE						ACUMULADO AL MES OCTUBRE						DISPONIBILIDAD PRESUPUESTARIA AL CIERRE DEL MES OCTUBRE
				COMPROMISO	%	CAUSADO	%	PAGADO	%	COMPROMISO	%	CAUSADO	%	PAGADO	%	
4.01	GASTOS DE PERSONAL				0,00%	0	0,00%	0,00	0,00%	0,00	0,00%	0,00	0,00%	0,00	0,00%	0,00
4.02	MATERIALES, SUMINISTROS Y MERCANCIAS				0,00%	0	0,00%	0,00	0,00%	0,00	0,00%	0,00	0,00%	0,00	0,00%	0,00
4.03	SERVICIOS NO PERSONALES				0,00%	0	0,00%	0,00	0,00%	0,00	0,00%	0,00	0,00%	0,00	0,00%	0,00
4.04	ACTIVOS REALES	1.457.330.076,00	983.802.925,10	33.995.031,71	3,46%	33.995.032	3,46%	4.495.031,71	0,46%	260.700.903,66	26,50%	260.700.903,66	26,50%	150.200.903,66	15,27%	723.102.021,44
4.05	ACTIVOS FINANCIEROS				0,00%	0	0,00%	0,00	0,00%	0,00	0,00%	0,00	0,00%	0,00	0,00%	0,00
4.07	TRANFERENCIAS Y DONACIONES				0,00%	0	0,00%	0,00	0,00%	0,00	0,00%	0,00	0,00%	0,00	0,00%	0,00
4.08	OTROS GASTOS				0,00%	0	0,00%	0,00	0,00%	0,00	0,00%	0,00	0,00%	0,00	0,00%	0,00
4.10	SERVICIO DE LA DEUDA				0,00%	0	0,00%	0,00	0,00%	0,00	0,00%	0,00	0,00%	0,00	0,00%	0,00
4.11	DIMINUCION DE PASIVOS				0,00%	0	0,00%	0,00	0,00%	0,00	0,00%	0,00	0,00%	0,00	0,00%	0,00
4.12	DISMINUCIONES DE PATRIMONIO				0,00%	0	0,00%	0,00	0,00%	0,00	0,00%	0,00	0,00%	0,00	0,00%	0,00
	TOTAL	**1.457.330.076,00**	**983.802.925,10**	**33.995.031,71**	**3,46%**	**33.995.032**	**3,46%**	**4.495.031,71**	**0,46%**	**260.700.903,66**	**26,50%**	**260.700.903,66**	**26,50%**	**150.200.903,66**	**15,27%**	**723.102.021,44**

Cifras Estimadas al Cierre del Ejercicio Económico-Financiero año 2013
Fuente: Información Suministrada por CORPOELEC

CÓDIGO DEL ENTE: A1291
DENOMINACIÓN DEL ENTE: CORPORACIÓN ELÉCTRICA NACIONAL (CORPOELEC)
AÑO: 2013
MES: OCTUBRE
CATEGORÍA PRESUPUESTARIA: **DESARROLLO DE INGENERIA Y GESTION DE CONSTRUCCION DE INFRAESTRUCTURA DE GENERACION Y TRANSMISION**

Ejecución Financiera Mensual de la Categoría Presupuestaria por Partida

(Expresado en Bolívares)

PARTIDA	DENOMINACIÓN	PRESUPUESTO APROBADO	PRESUPUESTO MODIFICADO	EJECUTADO EN EL MES OCTUBRE						ACUMULADO AL MES OCTUBRE						DISPONIBILIDAD PRESUPUESTARIA AL CIERRE DEL MES OCTUBRE
				COMPROMISO	%	CAUSADO	%	PAGADO	%	COMPROMISO	%	CAUSADO	%	PAGADO	%	
4.01	GASTOS DE PERSONAL	466.746.883,00	466.746.883,00	30.974.750,09	6,64%	30.974.750	6,64%	30.974.750,09	6,64%	309.038.192,94	66,21%	309.038.192,94	66,21%	309.038.192,94	66,21%	157.708.690,06
4.02	MATERIALES, SUMINISTROS Y MERCANCIAS	7.148.687,00	1.328.925,77	16.926,60	1,27%	16.927	1,27%	16.926,60	1,27%	35.235,52	2,65%	35.235,52	2,65%	35.235,52	2,65%	1.293.690,25
4.03	SERVICIOS NO PERSONALES	70.852.535,50	12.552.548,58	352.493,66	2,81%	352.494	2,81%	352.493,66	2,81%	1.526.838,25	12,16%	1.526.838,25	12,16%	1.526.838,25	12,16%	11.025.710,33
4.04	ACTIVOS REALES	67.302.878,00	18.106.301,60		0,00%	0	0,00%	0,00	0,00%	0,00	0,00%	0,00	0,00%	0,00	0,00%	18.106.301,60
4.05	ACTIVOS FINANCIEROS				0,00%	0	0,00%	0,00	0,00%	0,00	0,00%	0,00	0,00%	0,00	0,00%	0,00
4.07	TRANFERENCIAS Y DONACIONES				**0,00%**	**0**	**0,00%**	**0,00**	**0,00%**	**0,00**	**0,00%**	**0,00**	**0,00%**	**0,00**	**0,00%**	**0,00**
4.08	OTROS GASTOS				0,00%	0	0,00%	0,00	0,00%	0,00	0,00%	0,00	0,00%	0,00	0,00%	0,00
4.10	SERVICIO DE LA DEUDA				0,00%	0	0,00%	0,00	0,00%	0,00	0,00%	0,00	0,00%	0,00	0,00%	0,00
4.11	DIMINUCION DE PASIVOS				0,00%	0	0,00%	0,00	0,00%	0,00	0,00%	0,00	0,00%	0,00	0,00%	0,00
4.12	DISMINUCIONES DE PATRIMONIO				0,00%	0	0,00%	0,00	0,00%	0,00	0,00%	0,00	0,00%	0,00	0,00%	0,00
	TOTAL	**612.050.983,50**	**498.734.658,95**	**31.344.170,35**	**6,28%**	**31.344.170**	**6,28%**	**31.344.170,35**	**6,28%**	**310.600.266,71**	**62,28%**	**310.600.266,71**	**62,28%**	**310.600.266,71**	**62,28%**	**188.134.392,24**

Cifras Estimadas al Cierre del Ejercicio Económico-Financiero año 2013
Fuente: Información Suministrada por CORPOELEC

Gobierno Bolivariano de Venezuela | Ministerio del Poder Popular para la Energía Eléctrica

CÓDIGO DEL ENTE: A1291
DENOMINACIÓN DEL ENTE: CORPORACIÓN ELÉCTRICA NACIONAL (CORPOELEC)
AÑO: 2013
MES: OCTUBRE
CATEGORÍA PRESUPUESTARIA: **DISTRIBUIR ENERGIA ELECTRICA**

Ejecución Financiera Mensual de la Categoría Presupuestaria por Partida

(Expresado en Bolívares)

PARTIDA	DENOMINACIÓN	PRESUPUESTO APROBADO	PRESUPUESTO MODIFICADO	EJECUTADO EN EL MES OCTUBRE						ACUMULADO AL MES OCTUBRE						DISPONIBILIDAD PRESUPUESTARIA AL CIERRE DEL MES OCTUBRE
				COMPROMISO	%	CAUSADO	%	PAGADO	%	COMPROMISO	%	CAUSADO	%	PAGADO	%	
4.01	GASTOS DE PERSONAL	7.296.467.032,00	7.194.307.312,00	477.436.255,28	6,64%	477.436.255	6,64%	406.436.255,28	5,65%	4.776.502.799,29	66,39%	4.776.502.799,29	66,39%	3.416.502.799,29	47,49%	2.417.804.512,71
4.02	MATERIALES, SUMINISTROS Y MERCANCIAS	2.048.334.975,00	2.079.093.763,25	470.979.813,63	22,65%	470.979.814	22,65%	181.979.813,63	8,75%	859.584.027,79	41,34%	859.584.027,79	41,34%	570.584.027,79	27,44%	1.219.509.735,45
4.03	SERVICIOS NO PERSONALES	1.559.024.474,50	720.655.487,23	23.648.856,12	3,28%	23.648.856	3,28%	23.648.856,12	3,28%	106.442.072,95	14,77%	106.442.072,95	14,77%	106.442.072,95	14,77%	614.213.414,28
4.04	ACTIVOS REALES	37.373.647,00	716.800.963,67	59.968.012,63	8,37%	59.968.013	8,37%	8.968.012,63	1,25%	79.996.081,59	11,16%	79.996.081,59	11,16%	28.996.081,59	4,05%	636.804.882,08
4.05	ACTIVOS FINANCIEROS				0,00%	0	0,00%	0,00	0,00%	0,00	0,00%	0,00	0,00%	0,00	0,00%	0,00
4.07	TRANFERENCIAS Y DONACIONES	990.000,00	990.000,00		0,00%	0	0,00%	0,00	0,00%	0,00	0,00%	0,00	0,00%	0,00	0,00%	990.000,00
4.08	OTROS GASTOS	63.071.605,00	63.571.604,00		0,00%	0	0,00%	0,00	0,00%	17.234,08	0,03%	17.234,08	0,03%	17.234,08	0,03%	63.554.369,92
4.10	SERVICIO DE LA DEUDA				0,00%	0	0,00%	0,00	0,00%	0,00	0,00%	0,00	0,00%	0,00	0,00%	0,00
4.11	DIMINUCION DE PASIVOS				0,00%	0	0,00%	0,00	0,00%	0,00	0,00%	0,00	0,00%	0,00	0,00%	0,00
4.12	DISMINUCIONES DE PATRIMONIO				0,00%	0	0,00%	0,00	0,00%	0,00	0,00%	0,00	0,00%	0,00	0,00%	0,00
	TOTAL	**11.005.261.733,50**	**10.775.419.130,15**	**1.032.032.937,66**	**9,58%**	**1.032.032.938**	**9,58%**	**621.032.937,66**	**5,76%**	**5.822.542.215,70**	**54,04%**	**5.822.542.215,70**	**54,04%**	**4.122.542.215,70**	**38,26%**	**4.952.876.914,45**

Cifras Estimadas al Cierre del Ejercicio Económico-Financiero año 2013
Fuente: Información Suministrada por CORPOELEC

CÓDIGO DEL ENTE: A1291
DENOMINACIÓN DEL ENTE: CORPORACIÓN ELÉCTRICA NACIONAL (CORPOELEC)
AÑO: 2013
MES: OCTUBRE
CATEGORÍA PRESUPUESTARIA: **AMPLIACIONES Y MEJORAS DE LAS REDES DE DISTRIBUCION ELECTRICA**

Ejecución Financiera Mensual de la Categoría Presupuestaria por Partida

(Expresado en Bolívares)

PARTIDA	DENOMINACIÓN	PRESUPUESTO APROBADO	PRESUPUESTO MODIFICADO	EJECUTADO EN EL MES OCTUBRE						ACUMULADO AL MES OCTUBRE						DISPONIBILIDAD PRESUPUESTARIA AL CIERRE DEL MES OCTUBRE
				COMPROMISO	%	CAUSADO	%	PAGADO	%	COMPROMISO	%	CAUSADO	%	PAGADO	%	
4.01	GASTOS DE PERSONAL				0,00%	0	0,00%	0,00	0,00%	0,00	0,00%	0,00	0,00%	0,00	0,00%	0,00
4.02	MATERIALES, SUMINISTROS Y MERCANCIAS	38.858.685,00	127.743.694,52	9.573.741,82	7,49%	9.573.742	7,49%	9.573.741,82	7,49%	18.967.772,93	14,85%	18.967.772,93	14,85%	18.967.772,93	14,85%	108.775.921,59
4.03	SERVICIOS NO PERSONALES	11.417.388,00	2.614.525,64	30.308,87	1,16%	30.309	1,16%	30.308,87	1,16%	239.733,04	9,17%	239.733,04	9,17%	239.733,04	9,17%	2.374.792,60
4.04	ACTIVOS REALES	565.675.499,00	2.933.512.865,77	5.997.202,40	0,20%	5.997.202	0,20%	5.997.202,40	0,20%	53.228.549,06	1,81%	53.228.549,06	1,81%	53.228.549,06	1,81%	2.880.284.316,71
4.05	ACTIVOS FINANCIEROS				0,00%	0	0,00%	0,00	0,00%	0,00	0,00%	0,00	0,00%	0,00	0,00%	0,00
4.07	TRANFERENCIAS Y DONACIONES				0,00%	0	0,00%	0,00	0,00%	0,00	0,00%	0,00	0,00%	0,00	0,00%	0,00
4.08	OTROS GASTOS	9.487.100,00	9.487.100,00		0,00%	0	0,00%	0,00	0,00%	0,00	0,00%	0,00	0,00%	0,00	0,00%	9.487.100,00
4.10	SERVICIO DE LA DEUDA				0,00%	0	0,00%	0,00	0,00%	0,00	0,00%	0,00	0,00%	0,00	0,00%	0,00
4.11	DIMINUCION DE PASIVOS				0,00%	0	0,00%	0,00	0,00%	0,00	0,00%	0,00	0,00%	0,00	0,00%	0,00
4.12	DISMINUCIONES DE PATRIMONIO				0,00%	0	0,00%	0,00	0,00%	0,00	0,00%	0,00	0,00%	0,00	0,00%	0,00
	TOTAL	**625.438.672,00**	**3.073.358.185,93**	**15.601.253,09**	**0,51%**	**15.601.253**	**0,51%**	**15.601.253,09**	**0,51%**	**72.436.055,03**	**2,36%**	**72.436.055,03**	**2,36%**	**72.436.055,03**	**2,36%**	**3.000.922.130,90**

Cifras Estimadas al Cierre del Ejercicio Económico-Financiero año 2013
Fuente: Información Suministrada por CORPOELEC

Gobierno Bolivariano de Venezuela | Ministerio del Poder Popular para la Energía Eléctrica

CÓDIGO DEL ENTE: A1291
DENOMINACIÓN DEL ENTE: CORPORACIÓN ELÉCTRICA NACIONAL (CORPOELEC)
AÑO: 2013
MES: OCTUBRE
CATEGORÍA PRESUPUESTARIA: **COMERCIALIZAR ENERGÍA ELECTRICA**

Ejecución Financiera Mensual de la Categoría Presupuestaria por Partida

(Expresado en Bolívares)

PARTIDA	DENOMINACIÓN	PRESUPUESTO APROBADO	PRESUPUESTO MODIFICADO	EJECUTADO EN EL MES OCTUBRE						ACUMULADO AL MES OCTUBRE						DISPONIBILIDAD PRESUPUESTARIA AL CIERRE DEL MES OCTUBRE
				COMPROMISO	%	CAUSADO	%	PAGADO	%	COMPROMISO	%	CAUSADO	%	PAGADO	%	
4.01	GASTOS DE PERSONAL		102.159.694,00	6.779.630,01	6,64%	6.779.630	6,64%	6.779.630,01	6,64%	54.567.725,09	53,41%	54.567.725,09	53,41%	54.567.725,09	53,41%	47.591.968,91
4.02	MATERIALES, SUMINISTROS Y MERCANCIAS	2.569.979.881,00	229.732.936,94	41.162.771,10	17,92%	41.162.771	17,92%	41.162.771,10	17,92%	80.090.714,75	34,86%	80.090.714,75	34,86%	80.090.714,75	34,86%	149.642.222,19
4.03	SERVICIOS NO PERSONALES	2.867.177.831,50	150.925.413,50	22.564.577,67	14,95%	22.564.578	14,95%	22.564.577,67	14,95%	41.078.631,28	27,22%	41.078.631,28	27,22%	41.078.631,28	27,22%	109.846.782,22
4.04	ACTIVOS REALES	80.918.350,00	11.633.210,89		0,00%	0	0,00%	0,00	0,00%	0,00	0,00%	0,00	0,00%	0,00	0,00%	11.633.210,89
4.05	ACTIVOS FINANCIEROS				0,00%	0	0,00%	0,00	0,00%	0,00	0,00%	0,00	0,00%	0,00	0,00%	0,00
4.07	TRANFERENCIAS Y DONACIONES	**30.085.728,00**	**30.085.728,00**		**0,00%**	**0**	**0,00%**	**0,00**	**0,00%**	**0,00**	**0,00%**	**0,00**	**0,00%**	**0,00**	**0,00%**	**30.085.728,00**
4.08	OTROS GASTOS	528.184.760,00	645.127.937,64	628.424.241,20	97,41%	628.424.241	97,41%	628.424.241,20	97,41%	635.645.288,93	98,53%	635.645.288,93	98,53%	635.645.288,93	98,53%	9.482.648,71
4.10	SERVICIO DE LA DEUDA				0,00%	0	0,00%	0,00	0,00%	0,00	0,00%	0,00	0,00%	0,00	0,00%	0,00
4.11	DIMINUCION DE PASIVOS				0,00%	0	0,00%	0,00	0,00%	0,00	0,00%	0,00	0,00%	0,00	0,00%	0,00
4.12	DISMINUCIONES DE PATRIMONIO				0,00%	0	0,00%	0,00	0,00%	0,00	0,00%	0,00	0,00%	0,00	0,00%	0,00
	TOTAL	**6.076.346.550,50**	**1.169.664.920,97**	**698.931.219,98**	**59,75%**	**698.931.220**	**59,75%**	**698.931.219,98**	**59,75%**	**811.382.360,05**	**69,37%**	**811.382.360,05**	**69,37%**	**811.382.360,05**	**69,37%**	**358.282.560,93**

Cifras Estimadas al Cierre del Ejercicio Económico-Financiero año 2013
Fuente: Información Suministrada por CORPOELEC

CÓDIGO DEL ENTE: A1291
DENOMINACIÓN DEL ENTE: CORPORACIÓN ELÉCTRICA NACIONAL (CORPOELEC)
AÑO: 2013
MES: OCTUBRE
CATEGORÍA PRESUPUESTARIA: **SEGURIDAD INTEGRAL**

Ejecución Financiera Mensual de la Categoría Presupuestaria por Partida

(Expresado en Bolívares)

PARTIDA	DENOMINACIÓN	PRESUPUESTO APROBADO	PRESUPUESTO MODIFICADO	EJECUTADO EN EL MES OCTUBRE						ACUMULADO AL MES OCTUBRE						DISPONIBILIDAD PRESUPUESTARIA AL CIERRE DEL MES OCTUBRE
				COMPROMISO	%	CAUSADO	%	PAGADO	%	COMPROMISO	%	CAUSADO	%	PAGADO	%	
4.01	GASTOS DE PERSONAL	479.810.473,00	479.810.473,00	31.841.691,71	6,64%	31.841.692	6,64%	31.841.691,71	6,64%	317.687.756,48	66,21%	317.687.756,48	66,21%	317.687.756,48	66,21%	162.122.716,52
4.02	MATERIALES, SUMINISTROS Y MERCANCIAS	15.741.440,00	213.168.569,15	264.912,86	0,12%	264.913	0,12%	264.912,86	0,12%	551.459,99	0,26%	551.459,99	0,26%	551.459,99	0,26%	212.617.109,16
4.03	SERVICIOS NO PERSONALES	462.515.699,50	701.595.398,30	15.526.887,44	2,21%	15.526.887	2,21%	10.526.887,44	1,50%	135.164.314,99	19,27%	135.164.314,99	19,27%	69.164.314,99	9,86%	566.431.083,31
4.04	ACTIVOS REALES	14.313.272,00	14.313.272,00		0,00%	0	0,00%	0,00	0,00%	0,00	0,00%	0,00	0,00%	0,00	0,00%	14.313.272,00
4.05	ACTIVOS FINANCIEROS				0,00%	0	0,00%	0,00	0,00%	0,00	0,00%	0,00	0,00%	0,00	0,00%	0,00
4.07	TRANFERENCIAS Y DONACIONES				**0,00%**	**0**	**0,00%**	**0,00**	**0,00%**	**0,00**	**0,00%**	**0,00**	**0,00%**	**0,00**	**0,00%**	**0,00**
4.08	OTROS GASTOS				0,00%	0	0,00%	0,00	0,00%	0,00	0,00%	0,00	0,00%	0,00	0,00%	0,00
4.10	SERVICIO DE LA DEUDA				0,00%	0	0,00%	0,00	0,00%	0,00	0,00%	0,00	0,00%	0,00	0,00%	0,00
4.11	DIMINUCION DE PASIVOS				0,00%	0	0,00%	0,00	0,00%	0,00	0,00%	0,00	0,00%	0,00	0,00%	0,00
4.12	DISMINUCIONES DE PATRIMONIO				0,00%	0	0,00%	0,00	0,00%	0,00	0,00%	0,00	0,00%	0,00	0,00%	0,00
	TOTAL	**972.380.884,50**	**1.408.887.712,45**	**47.633.492,00**	**3,38%**	**47.633.492**	**3,38%**	**42.633.492,00**	**3,03%**	**453.403.531,46**	**32,18%**	**453.403.531,46**	**32,18%**	**387.403.531,46**	**27,50%**	**955.484.180,98**

Cifras Estimadas al Cierre del Ejercicio Económico-Financiero año 2013
Fuente: Información Suministrada por CORPOELEC

Gobierno Bolivariano de Venezuela | Ministerio del Poder Popular para la Energía Eléctrica

1813 BICENTENARIO 2013 ADMIRABLE

CÓDIGO DEL ENTE: A1291
DENOMINACIÓN DEL ENTE: CORPORACIÓN ELÉCTRICA NACIONAL (CORPOELEC)
AÑO: 2013
MES: OCTUBRE
CATEGORÍA PRESUPUESTARIA: **GESTION AMBIENTAL**

Ejecución Financiera Mensual de la Categoría Presupuestaria por Partida

(Expresado en Bolívares)

PARTIDA	DENOMINACIÓN	PRESUPUESTO APROBADO	PRESUPUESTO MODIFICADO	EJECUTADO EN EL MES OCTUBRE						ACUMULADO AL MES OCTUBRE						DISPONIBILIDAD PRESUPUESTARIA AL CIERRE DEL MES OCTUBRE
				COMPROMISO	%	CAUSADO	%	PAGADO	%	COMPROMISO	%	CAUSADO	%	PAGADO	%	
4.01	GASTOS DE PERSONAL	115.833.314,00	115.833.314,00	7.687.053,29	6,64%	7.687.053	6,64%	7.687.053,29	6,64%	76.694.502,77	66,21%	76.694.502,77	66,21%	76.694.502,77	66,21%	39.138.811,23
4.02	MATERIALES, SUMINISTROS Y MERCANCIAS	2.994.592,00	722.538,82	14.434,18	2,00%	14.434	2,00%	14.434,18	2,00%	30.047,14	4,16%	30.047,14	4,16%	30.047,14	4,16%	692.491,67
4.03	SERVICIOS NO PERSONALES	59.734.305,00	27.079.840,11	119.135,46	0,44%	119.135	0,44%	119.135,46	0,44%	740.004,74	2,73%	740.004,74	2,73%	740.004,74	2,73%	26.339.835,37
4.04	ACTIVOS REALES	19.462.982,00	6.197.752,69		0,00%	0	0,00%	0,00	0,00%	0,00	0,00%	0,00	0,00%	0,00	0,00%	6.197.752,69
4.05	ACTIVOS FINANCIEROS				0,00%	0	0,00%	0,00	0,00%	0,00	0,00%	0,00	0,00%	0,00	0,00%	0,00
4.07	TRANFERENCIAS Y DONACIONES				0,00%	0	0,00%	0,00	0,00%	0,00	0,00%	0,00	0,00%	0,00	0,00%	0,00
4.08	OTROS GASTOS	4.500.000,00	4.500.000,00		0,00%	0	0,00%	0,00	0,00%	0,00	0,00%	0,00	0,00%	0,00	0,00%	4.500.000,00
4.10	SERVICIO DE LA DEUDA				0,00%	0	0,00%	0,00	0,00%	0,00	0,00%	0,00	0,00%	0,00	0,00%	0,00
4.11	DIMINUCION DE PASIVOS				0,00%	0	0,00%	0,00	0,00%	0,00	0,00%	0,00	0,00%	0,00	0,00%	0,00
4.12	DISMINUCIONES DE PATRIMONIO				0,00%	0	0,00%	0,00	0,00%	0,00	0,00%	0,00	0,00%	0,00	0,00%	0,00
	TOTAL	**202.525.193,00**	**154.333.445,61**	**7.820.622,93**	**5,07%**	**7.820.623**	**5,07%**	**7.820.622,93**	**5,07%**	**77.464.554,65**	**50,19%**	**77.464.554,65**	**50,19%**	**77.464.554,65**	**50,19%**	**76.868.890,96**

Cifras Estimadas al Cierre del Ejercicio Económico-Financiero año 2013
Fuente: Información Suministrada por CORPOELEC

CÓDIGO DEL ENTE: A1291
DENOMINACIÓN DEL ENTE: CORPORACIÓN ELÉCTRICA NACIONAL (CORPOELEC)
AÑO: 2013
MES: OCTUBRE
CATEGORÍA PRESUPUESTARIA: **AUTOMATIZACIÓN TECNOLOGÍA DE INFORMACIÓN Y TELECOMUNICACIONES**

Ejecución Financiera Mensual de la Categoría Presupuestaria por Partida

(Expresado en Bolívares)

PARTIDA	DENOMINACIÓN	PRESUPUESTO APROBADO	PRESUPUESTO MODIFICADO	EJECUTADO EN EL MES OCTUBRE						ACUMULADO AL MES OCTUBRE						DISPONIBILIDAD PRESUPUESTARIA AL CIERRE DEL MES OCTUBRE
				COMPROMISO	%	CAUSADO	%	PAGADO	%	COMPROMISO	%	CAUSADO	%	PAGADO	%	
4.01	GASTOS DE PERSONAL	536.010.686,00	536.010.686,00	35.571.309,87	6,64%	35.571.310	6,64%	35.571.309,87	6,64%	354.898.531,54	66,21%	354.898.531,54	66,21%	354.898.531,54	66,21%	181.112.154,46
4.02	MATERIALES, SUMINISTROS Y MERCANCIAS	88.381.129,00	44.667.076,60	466.382,12	1,04%	466.382	1,04%	466.382,12	1,04%	948.234,54	2,12%	948.234,54	2,12%	948.234,54	2,12%	43.718.842,05
4.03	SERVICIOS NO PERSONALES	416.923.792,50	247.026.301,11	5.800.658,72	2,35%	5.800.659	2,35%	5.800.658,72	2,35%	93.448.635,05	37,83%	93.448.635,05	37,83%	93.448.635,05	37,83%	153.577.666,06
4.04	ACTIVOS REALES	109.623.067,00	64.347.560,48	3.609.971,24	5,61%	3.609.971	5,61%	3.609.971,24	5,61%	4.578.520,39	7,12%	4.578.520,39	7,12%	4.578.520,39	7,12%	59.769.040,09
4.05	ACTIVOS FINANCIEROS				0,00%	0	0,00%	0,00	0,00%	0,00	0,00%	0,00	0,00%	0,00	0,00%	0,00
4.07	TRANFERENCIAS Y DONACIONES	131.304.677,00	0,00		0,00%	0	0,00%	0,00	0,00%	0,00	0,00%	0,00	0,00%	0,00	0,00%	0,00
4.08	OTROS GASTOS	3.600,00	3.600,00		0,00%	0	0,00%	0,00	0,00%	0,00	0,00%	0,00	0,00%	0,00	0,00%	3.600,00
4.10	SERVICIO DE LA DEUDA				0,00%	0	0,00%	0,00	0,00%	0,00	0,00%	0,00	0,00%	0,00	0,00%	0,00
4.11	DIMINUCION DE PASIVOS				0,00%	0	0,00%	0,00	0,00%	0,00	0,00%	0,00	0,00%	0,00	0,00%	0,00
4.12	DISMINUCIONES DE PATRIMONIO				0,00%	0	0,00%	0,00	0,00%	0,00	0,00%	0,00	0,00%	0,00	0,00%	0,00
	TOTAL	**1.282.246.951,50**	**892.055.224,19**	**45.448.321,96**	**5,09%**	**45.448.322**	**5,09%**	**45.448.321,96**	**5,09%**	**453.873.921,53**	**50,88%**	**453.873.921,53**	**50,88%**	**453.873.921,53**	**50,88%**	**438.181.302,66**

Cifras Estimadas al Cierre del Ejercicio Económico-Financiero año 2013
Fuente: Información Suministrada por CORPOELEC

Gobierno Bolivariano de Venezuela | Ministerio del Poder Popular para la Energía Eléctrica

2013 BICENTENARIO ADMIRABLE

CÓDIGO DEL ENTE: A1291
DENOMINACIÓN DEL ENTE: CORPORACIÓN ELÉCTRICA NACIONAL (CORPOELEC)
AÑO: 2013
MES: OCTUBRE
CATEGORÍA PRESUPUESTARIA: **DESARROLLO SOCIAL**

Ejecución Financiera Mensual de la Categoría Presupuestaria por Partida

(Expresado en Bolívares)

PARTIDA	DENOMINACIÓN	PRESUPUESTO APROBADO	PRESUPUESTO MODIFICADO	EJECUTADO EN EL MES OCTUBRE						ACUMULADO AL MES OCTUBRE						DISPONIBILIDAD PRESUPUESTARIA AL CIERRE DEL MES OCTUBRE
				COMPROMISO	%	CAUSADO	%	PAGADO	%	COMPROMISO	%	CAUSADO	%	PAGADO	%	
4.01	GASTOS DE PERSONAL	109.664.315,00	109.664.315,00	7.277.659,63	6,64%	7.277.660	6,64%	7.277.659,63	6,64%	72.609.941,13	66,21%	72.609.941,13	66,21%	72.609.941,13	66,21%	37.054.373,87
4.02	MATERIALES, SUMINISTROS Y MERCANCIAS	16.845.491,00	2.216.645,46	16.229,33	0,73%	16.229	0,73%	16.229,33	0,73%	33.784,04	1,52%	33.784,04	1,52%	33.784,04	1,52%	2.182.861,42
4.03	SERVICIOS NO PERSONALES	37.275.986,50	11.359.822,56	4.233,60	0,04%	4.234	0,04%	4.233,60	0,04%	75.903,63	0,67%	75.903,63	0,67%	75.903,63	0,67%	11.283.918,93
4.04	ACTIVOS REALES				0,00%	0	0,00%	0,00	0,00%	0,00	0,00%	0,00	0,00%	0,00	0,00%	0,00
4.05	ACTIVOS FINANCIEROS				0,00%	0	0,00%	0,00	0,00%	0,00	0,00%	0,00	0,00%	0,00	0,00%	0,00
4.07	TRANFERENCIAS Y DONACIONES	88.152.966,00	17.506.029,00		**0,00%**	**0**	**0,00%**	**0,00**	**0,00%**	12.413.537,70	70,91%	12.413.537,70	70,91%	12.413.537,70	70,91%	5.092.491,30
4.08	OTROS GASTOS	25.000,00	25.000,00		0,00%	0	0,00%	0,00	0,00%	0,00	0,00%	0,00	0,00%	0,00	0,00%	25.000,00
4.10	SERVICIO DE LA DEUDA				0,00%	0	0,00%	0,00	0,00%	0,00	0,00%	0,00	0,00%	0,00	0,00%	0,00
4.11	DIMINUCION DE PASIVOS				0,00%	0	0,00%	0,00	0,00%	0,00	0,00%	0,00	0,00%	0,00	0,00%	0,00
4.12	DISMINUCIONES DE PATRIMONIO				0,00%	0	0,00%	0,00	0,00%	0,00	0,00%	0,00	0,00%	0,00	0,00%	0,00
	TOTAL	**251.963.758,50**	**140.771.812,02**	**7.298.122,56**	**5,18%**	**7.298.123**	**5,18%**	**7.298.122,56**	**5,18%**	**85.133.166,51**	**60,48%**	**85.133.166,51**	**60,48%**	**85.133.166,51**	**60,48%**	**55.638.645,52**

Cifras Estimadas al Cierre del Ejercicio Económico-Financiero año 2013
Fuente: Información Suministrada por CORPOELEC

CÓDIGO DEL ENTE: A1291
DENOMINACIÓN DEL ENTE: CORPORACIÓN ELÉCTRICA NACIONAL (CORPOELEC)
AÑO: 2013
MES: OCTUBRE
CATEGORÍA PRESUPUESTARIA: **SERVICIO CORPORATIVO**

Ejecución Financiera Mensual de la Categoría Presupuestaria por Partida

(Expresado en Bolívares)

PARTIDA	DENOMINACIÓN	PRESUPUESTO APROBADO	PRESUPUESTO MODIFICADO	EJECUTADO EN EL MES OCTUBRE						ACUMULADO AL MES OCTUBRE						DISPONIBILIDAD PRESUPUESTARIA AL CIERRE DEL MES OCTUBRE
				COMPROMISO	%	CAUSADO	%	PAGADO	%	COMPROMISO	%	CAUSADO	%	PAGADO	%	
4.01	GASTOS DE PERSONAL	602.480.334,00	602.480.334,00	39.982.439,18	6,64%	39.982.439	6,64%	39.982.439,18	6,64%	398.908.811,72	66,21%	398.908.811,72	66,21%	398.908.811,72	66,21%	203.571.522,28
4.02	MATERIALES, SUMINISTROS Y MERCANCIAS	205.472.745,55	377.635.130,83	41.288.772,95	10,93%	41.288.773	10,93%	41.288.772,95	10,93%	75.756.019,87	20,06%	75.756.019,87	20,06%	75.756.019,87	20,06%	301.879.110,96
4.03	SERVICIOS NO PERSONALES	2.389.779.552,00	2.622.863.014,10	52.412.634,53	2,00%	52.412.635	2,00%	3.412.634,53	0,13%	316.151.910,96	12,05%	316.151.910,96	12,05%	267.151.910,96	10,19%	2.306.711.103,14
4.04	ACTIVOS REALES	296.966.044,00	363.750.702,37		0,00%	0	0,00%	0,00	0,00%	25.631.825,96	7,05%	25.631.825,96	7,05%	25.631.825,96	7,05%	338.118.876,41
4.05	ACTIVOS FINANCIEROS				0,00%	0	0,00%	0,00	0,00%	0,00	0,00%	0,00	0,00%	0,00	0,00%	0,00
4.07	TRANFERENCIAS Y DONACIONES				0,00%	0	0,00%	0,00	0,00%	0,00	0,00%	0,00	0,00%	0,00	0,00%	0,00
4.08	OTROS GASTOS				0,00%	0	0,00%	0,00	0,00%	0,00	0,00%	0,00	0,00%	0,00	0,00%	0,00
4.10	SERVICIO DE LA DEUDA				0,00%	0	0,00%	0,00	0,00%	0,00	0,00%	0,00	0,00%	0,00	0,00%	0,00
4.11	DIMINUCION DE PASIVOS				0,00%	0	0,00%	0,00	0,00%	0,00	0,00%	0,00	0,00%	0,00	0,00%	0,00
4.12	DISMINUCIONES DE PATRIMONIO				0,00%	0	0,00%	0,00	0,00%	0,00	0,00%	0,00	0,00%	0,00	0,00%	0,00
	TOTAL	**3.494.698.675,55**	**3.966.729.181,30**	**133.683.846,66**	**3,37%**	**133.683.847**	**3,37%**	**84.683.846,66**	**2,13%**	**816.448.568,51**	**20,58%**	**816.448.568,51**	**20,58%**	**767.448.568,51**	**19,35%**	**3.150.280.612,79**

Cifras Estimadas al Cierre del Ejercicio Económico-Financiero año 2013
Fuente: Información Suministrada por CORPOELEC

Gobierno Bolivariano de Venezuela | Ministerio del Poder Popular para la Energía Eléctrica

1813 BICENTENARIO 2013 ADMIRABLE

CÓDIGO DEL ENTE: A1291
DENOMINACIÓN DEL ENTE: CORPORACIÓN ELÉCTRICA NACIONAL (CORPOELEC)
AÑO: 2013
MES: OCTUBRE
CATEGORÍA PRESUPUESTARIA: **FORTALECIMIENTO Y DESARROLLO INSTITUCIONAL DE LA CORPORACIÓN ELÉCTRICA NACIONAL**

Ejecución Financiera Mensual de la Categoría Presupuestaria por Partida

(Expresado en Bolívares)

PARTIDA	DENOMINACIÓN	PRESUPUESTO APROBADO	PRESUPUESTO MODIFICADO	EJECUTADO EN EL MES OCTUBRE						ACUMULADO AL MES OCTUBRE						DISPONIBILIDAD PRESUPUESTARIA AL CIERRE DEL MES OCTUBRE
				COMPROMISO	%	CAUSADO	%	PAGADO	%	COMPROMISO	%	CAUSADO	%	PAGADO	%	
4.01	GASTOS DE PERSONAL				0,00%	0	0,00%	0,00	0,00%	0,00	0,00%	0,00	0,00%	0,00	0,00%	0,00
4.02	MATERIALES, SUMINISTROS Y MERCANCIAS	72.138,00	72.138,00	21.755,34	30,16%	21.755	30,16%	21.755,34	30,16%	45.287,34	62,78%	45.287,34	62,78%	45.287,34	62,78%	26.850,66
4.03	SERVICIOS NO PERSONALES	299.365.351,50	299.365.351,50	27.480,00	0,01%	27.480	0,01%	27.480,00	0,01%	333.726,00	0,11%	333.726,00	0,11%	333.726,00	0,11%	299.031.625,50
4.04	ACTIVOS REALES	164.489.146,00	164.489.146,00	2.185.773,22	1,33%	2.185.773	1,33%	2.185.773,22	1,33%	3.539.114,02	2,15%	3.539.114,02	2,15%	3.539.114,02	2,15%	160.950.031,98
4.05	ACTIVOS FINANCIEROS				0,00%	0	0,00%	0,00	0,00%	0,00	0,00%	0,00	0,00%	0,00	0,00%	0,00
4.07	TRANFERENCIAS Y DONACIONES	38.391.938,00	38.391.938,00		0,00%	0	0,00%	0,00	0,00%	0,00	0,00%	0,00	0,00%	0,00	0,00%	38.391.938,00
4.08	OTROS GASTOS				0,00%	0	0,00%	0,00	0,00%	0,00	0,00%	0,00	0,00%	0,00	0,00%	0,00
4.10	SERVICIO DE LA DEUDA				0,00%	0	0,00%	0,00	0,00%	0,00	0,00%	0,00	0,00%	0,00	0,00%	0,00
4.11	DIMINUCION DE PASIVOS				0,00%	0	0,00%	0,00	0,00%	0,00	0,00%	0,00	0,00%	0,00	0,00%	0,00
4.12	DISMINUCIONES DE PATRIMONIO				0,00%	0	0,00%	0,00	0,00%	0,00	0,00%	0,00	0,00%	0,00	0,00%	0,00
	TOTAL	**502.318.573,50**	**502.318.573,50**	**2.235.008,56**	**0,44%**	**2.235.009**	**0,44%**	**2.235.008,56**	**0,44%**	**3.918.127,36**	**0,78%**	**3.918.127,36**	**0,78%**	**3.918.127,36**	**0,78%**	**498.400.446,14**

Cifras Estimadas al Cierre del Ejercicio Económico-Financiero año 2013
Fuente: Información Suministrada por CORPOELEC

CÓDIGO DEL ENTE: A1291
DENOMINACIÓN DEL ENTE: CORPORACIÓN ELÉCTRICA NACIONAL (CORPOELEC)
AÑO: 2013
MES: OCTUBRE
CATEGORÍA PRESUPUESTARIA: **RED DE TRANSPORTE BANDA ANCHA BASADO EN LA FIBRA ÓPTICA**

Ejecución Financiera Mensual de la Categoría Presupuestaria por Partida

(Expresado en Bolívares)

PARTIDA	DENOMINACIÓN	PRESUPUESTO APROBADO	PRESUPUESTO MODIFICADO	EJECUTADO EN EL MES OCTUBRE						ACUMULADO AL MES OCTUBRE						DISPONIBILIDAD PRESUPUESTARIA AL CIERRE DEL MES OCTUBRE
				COMPROMISO	%	CAUSADO	%	PAGADO	%	COMPROMISO	%	CAUSADO	%	PAGADO	%	
4.01	GASTOS DE PERSONAL				0,00%	0	0,00%	0,00	0,00%	0,00	0,00%	0,00	0,00%	0,00	0,00%	0,00
4.02	MATERIALES, SUMINISTROS Y MERCANCIAS	206.940.592,00	0,00	0,00	0,00%	0	0,00%	0,00	0,00%	0,00	0,00%	0,00	0,00%	0,00	0,00%	0,00
4.03	SERVICIOS NO PERSONALES	567.119.726,00	1.029.108,00	0,00	0,00%	0	0,00%	0,00	0,00%	0,00	0,00%	0,00	0,00%	0,00	0,00%	1.029.108,00
4.04	ACTIVOS REALES	517.667.126,00	1.304.258.340,94	0,00	0,00%	0	0,00%	0,00	0,00%	1.144.753.791,43	87,77%	1.144.753.791,43	87,77%	644.753.791,43	49,43%	159.504.549,51
4.05	ACTIVOS FINANCIEROS				0,00%	0	0,00%	0,00	0,00%	0,00	0,00%	0,00	0,00%	0,00	0,00%	0,00
4.07	TRANFERENCIAS Y DONACIONES				0,00%	0	0,00%	0,00	0,00%	0,00	0,00%	0,00	0,00%	0,00	0,00%	0,00
4.08	OTROS GASTOS				0,00%	0	0,00%	0,00	0,00%	0,00	0,00%	0,00	0,00%	0,00	0,00%	0,00
4.10	SERVICIO DE LA DEUDA				0,00%	0	0,00%	0,00	0,00%	0,00	0,00%	0,00	0,00%	0,00	0,00%	0,00
4.11	DIMINUCION DE PASIVOS				0,00%	0	0,00%	0,00	0,00%	0,00	0,00%	0,00	0,00%	0,00	0,00%	0,00
4.12	DISMINUCIONES DE PATRIMONIO				0,00%	0	0,00%	0,00	0,00%	0,00	0,00%	0,00	0,00%	0,00	0,00%	0,00
	TOTAL	**1.291.727.444,00**	**1.305.287.448,94**	**0,00**	**0,00%**	**0**	**0,00%**	**0,00**	**0,00%**	**1.144.753.791,43**	**87,70%**	**1.144.753.791,43**	**87,70%**	**644.753.791,43**	**49,40%**	**160.533.657,51**

Cifras Estimadas al Cierre del Ejercicio Económico-Financiero año 2013
Fuente: Información Suministrada por CORPOELEC

CÓDIGO DEL ENTE: A1291
DENOMINACIÓN DEL ENTE: CORPORACIÓN ELÉCTRICA NACIONAL (CORPOELEC)
AÑO: 2013
MES: OCTUBRE
CATEGORÍA PRESUPUESTARIA: **CONSTRUCCIÓN DE LA CENTRAL HIDROELÉCTRICA TOCOMA**

Ejecución Financiera Mensual de la Categoría Presupuestaria por Partida

(Expresado en Bolívares)

PARTIDA	DENOMINACIÓN	PRESUPUESTO APROBADO	PRESUPUESTO MODIFICADO	EJECUTADO EN EL MES OCTUBRE						ACUMULADO AL MES OCTUBRE						DISPONIBILIDAD PRESUPUESTARIA AL CIERRE DEL MES OCTUBRE
				COMPROMISO	%	CAUSADO	%	PAGADO	%	COMPROMISO	%	CAUSADO	%	PAGADO	%	
4.01	GASTOS DE PERSONAL				0,00%	0	0,00%	0,00	0,00%	0,00	0,00%	0,00	0,00%	0,00	0,00%	0,00
4.02	MATERIALES, SUMINISTROS Y MERCANCIAS	21.364.425,00	21.364.429,00	4.999,80	0,02%	5.000	0,02%	4.999,80	0,02%	10.407,94	0,05%	10.407,94	0,05%	10.407,94	0,05%	21.354.021,06
4.03	SERVICIOS NO PERSONALES	40.081.640,50	41.111.699,50	68.416,39	0,17%	68.416	0,17%	68.416,39	0,17%	358.730,49	0,87%	358.730,49	0,87%	358.730,49	0,87%	40.752.969,01
4.04	ACTIVOS REALES	733.170.816,00	2.330.827.326,20	153.058.513,21	6,57%	153.058.513	6,57%	99.058.513,21	4,25%	1.367.660.021,66	58,68%	1.367.660.021,66	58,68%	851.760.021,66	36,54%	963.167.304,54
4.05	ACTIVOS FINANCIEROS				0,00%	0	0,00%	0,00	0,00%	0,00	0,00%	0,00	0,00%	0,00	0,00%	0,00
4.07	TRANFERENCIAS Y DONACIONES				0,00%	0	0,00%	0,00	0,00%	0,00	0,00%	0,00	0,00%	0,00	0,00%	0,00
4.08	OTROS GASTOS	1.769.932,00	1.769.932,00		0,00%	0	0,00%	0,00	0,00%	0,00	0,00%	0,00	0,00%	0,00	0,00%	1.769.932,00
4.10	SERVICIO DE LA DEUDA				0,00%	0	0,00%	0,00	0,00%	0,00	0,00%	0,00	0,00%	0,00	0,00%	0,00
4.11	DIMINUCION DE PASIVOS				0,00%	0	0,00%	0,00	0,00%	0,00	0,00%	0,00	0,00%	0,00	0,00%	0,00
4.12	DISMINUCIONES DE PATRIMONIO				0,00%	0	0,00%	0,00	0,00%	0,00	0,00%	0,00	0,00%	0,00	0,00%	0,00
	TOTAL	**796.386.813,50**	**2.395.073.386,70**	**153.131.929,40**	**6,39%**	**153.131.929**	**6,39%**	**99.131.929,40**	**4,14%**	**1.368.029.160,09**	**57,12%**	**1.368.029.160,09**	**57,12%**	**852.129.160,09**	**35,58%**	**1.027.044.226,61**

Cifras Estimadas al Cierre del Ejercicio Económico-Financiero año 2013
Fuente: Información Suministrada por CORPOELEC

CÓDIGO DEL ENTE: A1291
DENOMINACIÓN DEL ENTE: CORPORACIÓN ELÉCTRICA NACIONAL (CORPOELEC)
AÑO: 2013
MES: OCTUBRE
CATEGORÍA PRESUPUESTARIA: **PLANTA DE CICLO COMBINADO TERMOZULIA III**

Ejecución Financiera Mensual de la Categoría Presupuestaria por Partida

(Expresado en Bolívares)

PARTIDA	DENOMINACIÓN	PRESUPUESTO APROBADO	PRESUPUESTO MODIFICADO	EJECUTADO EN EL MES OCTUBRE						ACUMULADO AL MES OCTUBRE						DISPONIBILIDAD PRESUPUESTARIA AL CIERRE DEL MES OCTUBRE
				COMPROMISO	%	CAUSADO	%	PAGADO	%	COMPROMISO	%	CAUSADO	%	PAGADO	%	
4.01	GASTOS DE PERSONAL				0,00%	0	0,00%	0,00	0,00%	0,00	0,00%	0,00	0,00%	0,00	0,00%	0,00
4.02	MATERIALES, SUMINISTROS Y MERCANCIAS				0,00%	0	0,00%	0,00	0,00%	0,00	0,00%	0,00	0,00%	0,00	0,00%	0,00
4.03	SERVICIOS NO PERSONALES				0,00%	0	0,00%	0,00	0,00%	0,00	0,00%	0,00	0,00%	0,00	0,00%	0,00
4.04	ACTIVOS REALES	1.436.358.612,00	2.045.661.324,52	109.128.411,06	5,33%	109.128.411	5,33%	53.128.411,06	2,60%	1.021.045.596,97	49,91%	1.021.045.596,97	49,91%	603.045.596,97	29,48%	1.024.615.727,55
4.05	ACTIVOS FINANCIEROS				0,00%	0	0,00%	0,00	0,00%	0,00	0,00%	0,00	0,00%	0,00	0,00%	0,00
4.07	TRANFERENCIAS Y DONACIONES				0,00%	0	0,00%	0,00	0,00%	0,00	0,00%	0,00	0,00%	0,00	0,00%	0,00
4.08	OTROS GASTOS				0,00%	0	0,00%	0,00	0,00%	0,00	0,00%	0,00	0,00%	0,00	0,00%	0,00
4.10	SERVICIO DE LA DEUDA				0,00%	0	0,00%	0,00	0,00%	0,00	0,00%	0,00	0,00%	0,00	0,00%	0,00
4.11	DIMINUCION DE PASIVOS				0,00%	0	0,00%	0,00	0,00%	0,00	0,00%	0,00	0,00%	0,00	0,00%	0,00
4.12	DISMINUCIONES DE PATRIMONIO				0,00%	0	0,00%	0,00	0,00%	0,00	0,00%	0,00	0,00%	0,00	0,00%	0,00
	TOTAL	**1.436.358.612,00**	**2.045.661.324,52**	**109.128.411,06**	**5,33%**	**109.128.411**	**5,33%**	**53.128.411,06**	**2,60%**	**1.021.045.596,97**	**49,91%**	**1.021.045.596,97**	**49,91%**	**603.045.596,97**	**29,48%**	**1.024.615.727,55**

Cifras Estimadas al Cierre del Ejercicio Económico-Financiero año 2013
Fuente: Información Suministrada por CORPOELEC

Gobierno Bolivariano de Venezuela | Ministerio del Poder Popular para la Energía Eléctrica

CÓDIGO DEL ENTE: A1291
DENOMINACIÓN DEL ENTE: CORPORACIÓN ELÉCTRICA NACIONAL (CORPOELEC)
AÑO: 2013
MES: OCTUBRE
CATEGORÍA PRESUPUESTARIA: **MODERNIZACIÓN DE LAS UNIDADES 1 A 6 DE LA CASA DE MÁQUINAS 1 DE LA CENTRAL HIDROELÉCTRICA SIMÓN BOLÍVAR (GURI)**

Ejecución Financiera Mensual de la Categoría Presupuestaria por Partida

(Expresado en Bolívares)

PARTIDA	DENOMINACIÓN	PRESUPUESTO APROBADO	PRESUPUESTO MODIFICADO	EJECUTADO EN EL MES OCTUBRE						ACUMULADO AL MES OCTUBRE						DISPONIBILIDAD PRESUPUESTARIA AL CIERRE DEL MES OCTUBRE
				COMPROMISO	%	CAUSADO	%	PAGADO	%	COMPROMISO	%	CAUSADO	%	PAGADO	%	
4.01	GASTOS DE PERSONAL				0,00%	0	0,00%	0,00	0,00%	0,00	0,00%	0,00	0,00%	0,00	0,00%	0,00
4.02	MATERIALES, SUMINISTROS Y MERCANCIAS				0,00%	0	0,00%	0,00	0,00%	0,00	0,00%	0,00	0,00%	0,00	0,00%	0,00
4.03	SERVICIOS NO PERSONALES				0,00%	0	0,00%	0,00	0,00%	0,00	0,00%	0,00	0,00%	0,00	0,00%	0,00
4.04	ACTIVOS REALES	1.317.562.999,00	1.317.562.999,00	0,00	0,00%	0	0,00%	0,00	0,00%	0,00	0,00%	0,00	0,00%	0,00	0,00%	1.317.562.999,00
4.05	ACTIVOS FINANCIEROS				0,00%	0	0,00%	0,00	0,00%	0,00	0,00%	0,00	0,00%	0,00	0,00%	0,00
4.07	TRANFERENCIAS Y DONACIONES				0,00%	0	0,00%	0,00	0,00%	0,00	0,00%	0,00	0,00%	0,00	0,00%	0,00
4.08	OTROS GASTOS				0,00%	0	0,00%	0,00	0,00%	0,00	0,00%	0,00	0,00%	0,00	0,00%	0,00
4.10	SERVICIO DE LA DEUDA				0,00%	0	0,00%	0,00	0,00%	0,00	0,00%	0,00	0,00%	0,00	0,00%	0,00
4.11	DIMINUCION DE PASIVOS				0,00%	0	0,00%	0,00	0,00%	0,00	0,00%	0,00	0,00%	0,00	0,00%	0,00
4.12	DISMINUCIONES DE PATRIMONIO				0,00%	0	0,00%	0,00	0,00%	0,00	0,00%	0,00	0,00%	0,00	0,00%	0,00
	TOTAL	**1.317.562.999,00**	**1.317.562.999,00**	**0,00**	**0,00%**	**0**	**0,00%**	**0,00**	**0,00%**	**0,00**	**0,00%**	**0,00**	**0,00%**	**0,00**	**0,00%**	**1.317.562.999,00**

Cifras Estimadas al Cierre del Ejercicio Económico-Financiero año 2013
Fuente: Información Suministrada por CORPOELEC

CÓDIGO DEL ENTE: A1291
DENOMINACIÓN DEL ENTE: CORPORACIÓN ELÉCTRICA NACIONAL (CORPOELEC)
AÑO: 2013
MES: OCTUBRE
CATEGORÍA PRESUPUESTARIA: **II DESARROLLO DEL COMPLEJO HIDROELÉCTRICO URIBANTE CAPARO (PRESA LAS CUEVAS - CENTRAL LAS COLORADAS)**

Ejecución Financiera Mensual de la Categoría Presupuestaria por Partida

(Expresado en Bolívares)

PARTIDA	DENOMINACIÓN	PRESUPUESTO APROBADO	PRESUPUESTO MODIFICADO	EJECUTADO EN EL MES OCTUBRE						ACUMULADO AL MES OCTUBRE						DISPONIBILIDAD PRESUPUESTARIA AL CIERRE DEL MES OCTUBRE
				COMPROMISO	%	CAUSADO	%	PAGADO	%	COMPROMISO	%	CAUSADO	%	PAGADO	%	
4.01	GASTOS DE PERSONAL				0,00%	0	0,00%	0,00	0,00%	0,00	0,00%	0,00	0,00%	0,00	0,00%	0,00
4.02	MATERIALES, SUMINISTROS Y MERCANCIAS				0,00%	0	0,00%	0,00	0,00%	0,00	0,00%	0,00	0,00%	0,00	0,00%	0,00
4.03	SERVICIOS NO PERSONALES	923.296.000,00	730.400.472,32	0,00	0,00%	0	0,00%	0,00	0,00%	0,00	0,00%	0,00	0,00%	0,00	0,00%	730.400.472,32
4.04	ACTIVOS REALES	453.297.219,00	453.297.219,00	0,00	0,00%	0	0,00%	0,00	0,00%	0,00	0,00%	0,00	0,00%	0,00	0,00%	453.297.219,00
4.05	ACTIVOS FINANCIEROS				0,00%	0	0,00%	0,00	0,00%	0,00	0,00%	0,00	0,00%	0,00	0,00%	0,00
4.07	TRANFERENCIAS Y DONACIONES				0,00%	0	0,00%	0,00	0,00%	0,00	0,00%	0,00	0,00%	0,00	0,00%	0,00
4.08	OTROS GASTOS				0,00%	0	0,00%	0,00	0,00%	0,00	0,00%	0,00	0,00%	0,00	0,00%	0,00
4.10	SERVICIO DE LA DEUDA				0,00%	0	0,00%	0,00	0,00%	0,00	0,00%	0,00	0,00%	0,00	0,00%	0,00
4.11	DIMINUCION DE PASIVOS				0,00%	0	0,00%	0,00	0,00%	0,00	0,00%	0,00	0,00%	0,00	0,00%	0,00
4.12	DISMINUCIONES DE PATRIMONIO				0,00%	0	0,00%	0,00	0,00%	0,00	0,00%	0,00	0,00%	0,00	0,00%	0,00
	TOTAL	**1.376.593.219,00**	**1.183.697.691,32**	**0,00**	**0,00%**	**0**	**0,00%**	**0,00**	**0,00%**	**0,00**	**0,00%**	**0,00**	**0,00%**	**0,00**	**0,00%**	**1.183.697.691,32**

Cifras Estimadas al Cierre del Ejercicio Económico-Financiero año 2013
Fuente: Información Suministrada por CORPOELEC

Gobierno Bolivariano de Venezuela | Ministerio del Poder Popular para la Energía Eléctrica

CÓDIGO DEL ENTE: A1291
DENOMINACIÓN DEL ENTE: CORPORACIÓN ELÉCTRICA NACIONAL (CORPOELEC)
AÑO: 2013
MES: OCTUBRE
CATEGORÍA PRESUPUESTARIA: **CONSTRUCCIÓN DE LA PLANTA DE GENERACIÓN TERMOELÉCTRICA ANTONIO JOSÉ DE SUCRE (PLANTA CUMANÃ) 1000 MW**

Ejecución Financiera Mensual de la Categoría Presupuestaria por Partida

(Expresado en Bolívares)

PARTIDA	DENOMINACIÓN	PRESUPUESTO APROBADO	PRESUPUESTO MODIFICADO	EJECUTADO EN EL MES OCTUBRE						ACUMULADO AL MES OCTUBRE						DISPONIBILIDAD PRESUPUESTARIA AL CIERRE DEL MES OCTUBRE
				COMPROMISO	%	CAUSADO	%	PAGADO	%	COMPROMISO	%	CAUSADO	%	PAGADO	%	
4.01	GASTOS DE PERSONAL				0,00%	0	0,00%	0,00	0,00%	0,00	0,00%	0,00	0,00%	0,00	0,00%	0,00
4.02	MATERIALES, SUMINISTROS Y MERCANCIAS				0,00%	0	0,00%	0,00	0,00%	0,00	0,00%	0,00	0,00%	0,00	0,00%	0,00
4.03	SERVICIOS NO PERSONALES				0,00%	0	0,00%	0,00	0,00%	0,00	0,00%	0,00	0,00%	0,00	0,00%	0,00
4.04	ACTIVOS REALES	779.491.821,00	779.491.821,00	0,00	0,00%	0	0,00%	0,00	0,00%	0,00	0,00%	0,00	0,00%	0,00	0,00%	779.491.821,00
4.05	ACTIVOS FINANCIEROS				0,00%	0	0,00%	0,00	0,00%	0,00	0,00%	0,00	0,00%	0,00	0,00%	0,00
4.07	TRANFERENCIAS Y DONACIONES				0,00%	0	0,00%	0,00	0,00%	0,00	0,00%	0,00	0,00%	0,00	0,00%	0,00
4.08	OTROS GASTOS				0,00%	0	0,00%	0,00	0,00%	0,00	0,00%	0,00	0,00%	0,00	0,00%	0,00
4.10	SERVICIO DE LA DEUDA				0,00%	0	0,00%	0,00	0,00%	0,00	0,00%	0,00	0,00%	0,00	0,00%	0,00
4.11	DIMINUCION DE PASIVOS				0,00%	0	0,00%	0,00	0,00%	0,00	0,00%	0,00	0,00%	0,00	0,00%	0,00
4.12	DISMINUCIONES DE PATRIMONIO				0,00%	0	0,00%	0,00	0,00%	0,00	0,00%	0,00	0,00%	0,00	0,00%	0,00
	TOTAL	**779.491.821,00**	**779.491.821,00**	**0,00**	**0,00%**	**0**	**0,00%**	**0,00**	**0,00%**	**0,00**	**0,00%**	**0,00**	**0,00%**	**0,00**	**0,00%**	**779.491.821,00**

Cifras Estimadas al Cierre del Ejercicio Económico-Financiero año 2013
Fuente: Información Suministrada por CORPOELEC

CÓDIGO DEL ENTE: A1291
DENOMINACIÓN DEL ENTE: CORPORACIÓN ELÉCTRICA NACIONAL (CORPOELEC)
AÑO: 2013
MES: OCTUBRE
CATEGORÍA PRESUPUESTARIA: **REHABILITACIÓN DE LA CENTRAL HIDROELÉCTRICA ANTONIO JOSÉ DE SUCRE (MACAGUA)**

Ejecución Financiera Mensual de la Categoría Presupuestaria por Partida

(Expresado en Bolívares)

PARTIDA	DENOMINACIÓN	PRESUPUESTO APROBADO	PRESUPUESTO MODIFICADO	EJECUTADO EN EL MES OCTUBRE						ACUMULADO AL MES OCTUBRE						DISPONIBILIDAD PRESUPUESTARIA AL CIERRE DEL MES OCTUBRE
				COMPROMISO	%	CAUSADO	%	PAGADO	%	COMPROMISO	%	CAUSADO	%	PAGADO	%	
4.01	GASTOS DE PERSONAL				0,00%	0	0,00%	0,00	0,00%	0,00	0,00%	0,00	0,00%	0,00	0,00%	0,00
4.02	MATERIALES, SUMINISTROS Y MERCANCIAS	44.962.106,00	66.586,44	0,00	0,00%	0	0,00%	0,00	0,00%	0,00	0,00%	0,00	0,00%	0,00	0,00%	66.586,44
4.03	SERVICIOS NO PERSONALES	128.457.640,00	0,00	0,00	0,00%	0	0,00%	0,00	0,00%	0,00	0,00%	0,00	0,00%	0,00	0,00%	0,00
4.04	ACTIVOS REALES	414.528.841,00	0,00	0,00	0,00%	0	0,00%	0,00	0,00%	0,00	0,00%	0,00	0,00%	0,00	0,00%	0,00
4.05	ACTIVOS FINANCIEROS				0,00%	0	0,00%	0,00	0,00%	0,00	0,00%	0,00	0,00%	0,00	0,00%	0,00
4.07	TRANFERENCIAS Y DONACIONES				0,00%	0	0,00%	0,00	0,00%	0,00	0,00%	0,00	0,00%	0,00	0,00%	0,00
4.08	OTROS GASTOS				0,00%	0	0,00%	0,00	0,00%	0,00	0,00%	0,00	0,00%	0,00	0,00%	0,00
4.10	SERVICIO DE LA DEUDA				0,00%	0	0,00%	0,00	0,00%	0,00	0,00%	0,00	0,00%	0,00	0,00%	0,00
4.11	DIMINUCION DE PASIVOS				0,00%	0	0,00%	0,00	0,00%	0,00	0,00%	0,00	0,00%	0,00	0,00%	0,00
4.12	DISMINUCIONES DE PATRIMONIO				0,00%	0	0,00%	0,00	0,00%	0,00	0,00%	0,00	0,00%	0,00	0,00%	0,00
	TOTAL	**587.948.587,00**	**66.586,44**	**0,00**	**0,00%**	**0**	**0,00%**	**0,00**	**0,00%**	**0,00**	**0,00%**	**0,00**	**0,00%**	**0,00**	**0,00%**	**66.586,44**

Cifras Estimadas al Cierre del Ejercicio Económico-Financiero año 2013
Fuente: Información Suministrada por CORPOELEC

Gobierno Bolivariano de Venezuela | Ministerio del Poder Popular para la Energía Eléctrica

CÓDIGO DEL ENTE: A1291
DENOMINACIÓN DEL ENTE: CORPORACIÓN ELÉCTRICA NACIONAL (CORPOELEC)
AÑO: 2013
MES: OCTUBRE
CATEGORÍA PRESUPUESTARIA: **CONSTRUCCIÓN DE SUBESTACIONES ENCAPSULADAS EN SF6 EN LA ZONA URBANA DE MARACAIBO**

Ejecución Financiera Mensual de la Categoría Presupuestaria por Partida

(Expresado en Bolívares)

PARTIDA	DENOMINACIÓN	PRESUPUESTO APROBADO	PRESUPUESTO MODIFICADO	EJECUTADO EN EL MES OCTUBRE						ACUMULADO AL MES OCTUBRE						DISPONIBILIDAD PRESUPUESTARIA AL CIERRE DEL MES OCTUBRE
				COMPROMISO	%	CAUSADO	%	PAGADO	%	COMPROMISO	%	CAUSADO	%	PAGADO	%	
4.01	GASTOS DE PERSONAL				0,00%	0	0,00%	0,00	0,00%	0,00	0,00%	0,00	0,00%	0,00	0,00%	0,00
4.02	MATERIALES, SUMINISTROS Y MERCANCIAS				0,00%	0	0,00%	0,00	0,00%	0,00	0,00%	0,00	0,00%	0,00	0,00%	0,00
4.03	SERVICIOS NO PERSONALES				0,00%	0	0,00%	0,00	0,00%	0,00	0,00%	0,00	0,00%	0,00	0,00%	0,00
4.04	ACTIVOS REALES	253.394.530,00	344.029.632,41	2.063.021,00	0,60%	2.063.021	0,60%	2.063.021,00	0,60%	92.886.368,19	27,00%	92.886.368,19	27,00%	92.886.368,19	27,00%	251.143.264,22
4.05	ACTIVOS FINANCIEROS				0,00%	0	0,00%	0,00	0,00%	0,00	0,00%	0,00	0,00%	0,00	0,00%	0,00
4.07	TRANFERENCIAS Y DONACIONES				0,00%	0	0,00%	0,00	0,00%	0,00	0,00%	0,00	0,00%	0,00	0,00%	0,00
4.08	OTROS GASTOS				0,00%	0	0,00%	0,00	0,00%	0,00	0,00%	0,00	0,00%	0,00	0,00%	0,00
4.10	SERVICIO DE LA DEUDA				0,00%	0	0,00%	0,00	0,00%	0,00	0,00%	0,00	0,00%	0,00	0,00%	0,00
4.11	DIMINUCION DE PASIVOS				0,00%	0	0,00%	0,00	0,00%	0,00	0,00%	0,00	0,00%	0,00	0,00%	0,00
4.12	DISMINUCIONES DE PATRIMONIO				0,00%	0	0,00%	0,00	0,00%	0,00	0,00%	0,00	0,00%	0,00	0,00%	0,00
	TOTAL	**253.394.530,00**	**344.029.632,41**	**2.063.021,00**	**0,60%**	**2.063.021**	**0,60%**	**2.063.021,00**	**0,60%**	**92.886.368,19**	**27,00%**	**92.886.368,19**	**27,00%**	**92.886.368,19**	**27,00%**	**251.143.264,22**

Cifras Estimadas al Cierre del Ejercicio Económico-Financiero año 2013
Fuente: Información Suministrada por CORPOELEC

CÓDIGO DEL ENTE: A1291
DENOMINACIÓN DEL ENTE: CORPORACIÓN ELÉCTRICA NACIONAL (CORPOELEC)
AÑO: 2013
MES: OCTUBRE
CATEGORÍA PRESUPUESTARIA: **SISTEMA DE TRANSMISIÓN EN 400 KV ASOCIADO A LAS SUBESTACIONES BUENA VISTA Y EL VENADO**

Ejecución Financiera Mensual de la Categoría Presupuestaria por Partida

(Expresado en Bolívares)

PARTIDA	DENOMINACIÓN	PRESUPUESTO APROBADO	PRESUPUESTO MODIFICADO	EJECUTADO EN EL MES OCTUBRE						ACUMULADO AL MES OCTUBRE						DISPONIBILIDAD PRESUPUESTARIA AL CIERRE DEL MES OCTUBRE
				COMPROMISO	%	CAUSADO	%	PAGADO	%	COMPROMISO	%	CAUSADO	%	PAGADO	%	
4.01	GASTOS DE PERSONAL				0,00%	0	0,00%	0,00	0,00%	0,00	0,00%	0,00	0,00%	0,00	0,00%	0,00
4.02	MATERIALES, SUMINISTROS Y MERCANCIAS				0,00%	0	0,00%	0,00	0,00%	0,00	0,00%	0,00	0,00%	0,00	0,00%	0,00
4.03	SERVICIOS NO PERSONALES				0,00%	0	0,00%	0,00	0,00%	0,00	0,00%	0,00	0,00%	0,00	0,00%	0,00
4.04	ACTIVOS REALES	301.000.000,00	301.000.000,00	0,00	0,00%	0	0,00%	0,00	0,00%	0,00	0,00%	0,00	0,00%	0,00	0,00%	301.000.000,00
4.05	ACTIVOS FINANCIEROS				0,00%	0	0,00%	0,00	0,00%	0,00	0,00%	0,00	0,00%	0,00	0,00%	0,00
4.07	TRANFERENCIAS Y DONACIONES				**0,00%**	**0**	**0,00%**	**0,00**	**0,00%**	**0,00**	**0,00%**	**0,00**	**0,00%**	**0,00**	**0,00%**	**0,00**
4.08	OTROS GASTOS				0,00%	0	0,00%	0,00	0,00%	0,00	0,00%	0,00	0,00%	0,00	0,00%	0,00
4.10	SERVICIO DE LA DEUDA				0,00%	0	0,00%	0,00	0,00%	0,00	0,00%	0,00	0,00%	0,00	0,00%	0,00
4.11	DIMINUCION DE PASIVOS				0,00%	0	0,00%	0,00	0,00%	0,00	0,00%	0,00	0,00%	0,00	0,00%	0,00
4.12	DISMINUCIONES DE PATRIMONIO				0,00%	0	0,00%	0,00	0,00%	0,00	0,00%	0,00	0,00%	0,00	0,00%	0,00
	TOTAL	**301.000.000,00**	**301.000.000,00**	**0,00**	**0,00%**	**0**	**0,00%**	**0,00**	**0,00%**	**0,00**	**0,00%**	**0,00**	**0,00%**	**0,00**	**0,00%**	**301.000.000,00**

Cifras Estimadas al Cierre del Ejercicio Económico-Financiero año 2013
Fuente: Información Suministrada por CORPOELEC

Gobierno Bolivariano de Venezuela | Ministerio del Poder Popular para la Energía Eléctrica

2013 LA GRANDEZA ADMIRABLE

CÓDIGO DEL ENTE: A1291
DENOMINACIÓN DEL ENTE: CORPORACIÓN ELÉCTRICA NACIONAL (CORPOELEC)
AÑO: 2013
MES: OCTUBRE

CATEGORÍA PRESUPUESTARIA: **PLAN NACIONAL DE RESPALDO AL SISTEMA DE TRANSFORMADORES DE POTENCIA Y SISTEMA CONTROL DE LA DEMANDA**

Ejecución Financiera Mensual de la Categoría Presupuestaria por Partida

(Expresado en Bolivares)

PARTIDA	DENOMINACIÓN	PRESUPUESTO APROBADO	PRESUPUESTO MODIFICADO	EJECUTADO EN EL MES OCTUBRE						ACUMULADO AL MES OCTUBRE						DISPONIBILIDAD PRESUPUESTARIA AL CIERRE DEL MES OCTUBRE
				COMPROMISO	%	CAUSADO	%	PAGADO	%	COMPROMISO	%	CAUSADO	%	PAGADO	%	
4.01	GASTOS DE PERSONAL				0,00%	0	0,00%	0,00	0,00%	0,00	0,00%	0,00	0,00%	0,00	0,00%	0,00
4.02	MATERIALES, SUMINISTROS Y MERCANCIAS				0,00%	0	0,00%	0,00	0,00%	0,00	0,00%	0,00	0,00%	0,00	0,00%	0,00
4.03	SERVICIOS NO PERSONALES				0,00%	0	0,00%	0,00	0,00%	0,00	0,00%	0,00	0,00%	0,00	0,00%	0,00
4.04	ACTIVOS REALES	731.000.000,00	1.204.853.999,90	65.223.959,56	5,41%	65.223.960	5,41%	20.223.959,56	1,68%	319.309.267,64	26,50%	319.309.267,64	26,50%	274.309.267,64	22,77%	885.544.732,26
4.05	ACTIVOS FINANCIEROS				0,00%	0	0,00%	0,00	0,00%	0,00	0,00%	0,00	0,00%	0,00	0,00%	0,00
4.07	TRANFERENCIAS Y DONACIONES				0,00%	0	0,00%	0,00	0,00%	0,00	0,00%	0,00	0,00%	0,00	0,00%	0,00
4.08	OTROS GASTOS				0,00%	0	0,00%	0,00	0,00%	0,00	0,00%	0,00	0,00%	0,00	0,00%	0,00
4.10	SERVICIO DE LA DEUDA				0,00%	0	0,00%	0,00	0,00%	0,00	0,00%	0,00	0,00%	0,00	0,00%	0,00
4.11	DIMINUCION DE PASIVOS				0,00%	0	0,00%	0,00	0,00%	0,00	0,00%	0,00	0,00%	0,00	0,00%	0,00
4.12	DISMINUCIONES DE PATRIMONIO				0,00%	0	0,00%	0,00	0,00%	0,00	0,00%	0,00	0,00%	0,00	0,00%	0,00
	TOTAL	**731.000.000,00**	**1.204.853.999,90**	**65.223.959,56**	**5,41%**	**65.223.960**	**5,41%**	**20.223.959,56**	**1,68%**	**319.309.267,64**	**26,50%**	**319.309.267,64**	**26,50%**	**274.309.267,64**	**22,77%**	**885.544.732,26**

Cifras Estimadas al Cierre del Ejercicio Económico-Financiero año 2013
Fuente: Información Suministrada por CORPOELEC

CODIGO DEL ENTE: A1291
DENOMINACIÓN DEL ENTE: CORPORACIÓN ELÉCTRICA NACIONAL (CORPOELEC)
AÑO: 2013
MES: OCTUBRE
CATEGORÍA PRESUPUESTARIA: **CONSOLIDADA PROYECTOS**

Ejecución Financiera Consolidada Mensual del Proyecto por Partida

(Expresado en Bolívares)

PARTIDA	DENOMINACIÓN	PRESUPUESTO APROBADO	PRESUPUESTO MODIFICADO	EJECUTADO EN EL MES OCTUBRE						ACUMULADO AL MES OCTUBRE						DISPONIBILIDAD PRESUPUESTARIA AL CIERRE DEL MES OCTUBRE
				COMPROMISO	%	CAUSADO	%	PAGADO	%	COMPROMISO	%	CAUSADO	%	PAGADO	%	
4.01	GASTOS DE PERSONAL	14.327.154.563,00	14.327.154.537,00	950.793.829,27	6,64%	950.793.829	6,64%	867.793.829,27	6,06%	9.486.165.536,63	66,21%	9.486.165.536,63	66,21%	7.365.111.236,63	51,41%	4.840.989.000,37
4.02	MATERIALES, SUMINISTRO Y MERCANCIAS	12.012.512.987,55	8.431.090.379,96	1.493.856.191,34	17,72%	1.493.856.191	17,72%	620.856.191,34	7,36%	2.592.053.760,83	30,74%	2.592.053.760,83	30,74%	1.634.053.760,83	19,38%	5.839.036.619,12
4.03	SERVICIOS NO PERSONALES	15.088.749.696,50	9.117.741.007,06	257.859.110,67	2,83%	257.859.111	2,83%	114.859.110,67	1,26%	1.277.086.454,97	14,01%	1.277.086.454,97	14,01%	980.086.454,97	10,75%	7.840.654.552,09
4.04	ACTIVOS REALES	15.344.977.177,00	32.110.488.573,13	519.972.609,57	1,62%	519.972.610	1,62%	269.472.609,57	0,84%	6.329.439.565,09	19,71%	6.329.439.565,09	19,71%	4.065.039.565,09	12,66%	25.781.049.008,04
4.05	ACTIVOS FINANCIEROS	0,00	0,00	0,00	0,00%	0	0,00%	0,00	0,00%	0,00	0,00%	0,00	0,00%	0,00	0,00%	0,00
4.07	TRANFERENCIAS Y DONACIONES	**288.925.309,00**	**86.973.695,00**	**0,00**	**0,00%**	**0**	**0,00%**	**0,00**	**0,00%**	**12.413.537,70**	**14,27%**	**12.413.537,70**	**14,27%**	**12.413.537,70**	**14,27%**	**74.560.157,30**
4.08	OTROS GASTOS	607.053.997,00	724.497.173,64	628.424.241,20	86,74%	628.424.241	86,74%	628.424.241,20	86,74%	635.662.523,01	87,74%	635.662.523,01	87,74%	635.662.523,01	87,74%	88.834.650,63
4.10	SERVICIO DE LA DEUDA	0,00	0,00	0,00	0,00%	0	0,00%	0,00	0,00%	0,00	0,00%	0,00	0,00%	0,00	0,00%	0,00
4.11	DIMINUCION DE PASIVOS	0,00	0,00	0,00	0,00%	0	0,00%	0,00	0,00%	0,00	0,00%	0,00	0,00%	0,00	0,00%	0,00
4.12	DISMINUCIONES DE PATRIMONIO	0,00	0,00	0,00	0,00%	0	0,00%	0,00	0,00%	0,00	0,00%	0,00	0,00%	0,00	0,00%	0,00
	TOTAL	**57.669.373.730,05**	**64.797.945.365,79**	**3.850.905.982,05**	**5,94%**	**3.850.905.982**	**5,94%**	**2.501.405.982,05**	**3,86%**	**20.332.821.378,24**	**31,38%**	**20.332.821.378,24**	**31,38%**	**14.692.367.078,24**	**22,67%**	**44.465.123.987,55**

Cifras Estimadas al Cierre del Ejercicio Económico-Financiero año 2013
Fuente: Información Suministrada por CORPOELEC

Gobierno Bolivariano de Venezuela | Ministerio del Poder Popular para la Energía Eléctrica

1813 BICENTENARIO 2013 ADMIRABLE

CÓDIGO DEL ENTE: A1291
DENOMINACIÓN DEL ENTE: CORPORACIÓN ELÉCTRICA NACIONAL (CORPOELEC)
AÑO: 2013
MES: OCTUBRE
CATEGORÍA PRESUPUESTARIA: **DIRECCIÓN Y COORDINACIÓN DE LOS GASTOS DE LOS TRABAJADORES**

Ejecución Financiera Mensual de la Categoría Presupuestaria por Partida

(Expresado en Bolívares)

PARTIDA	DENOMINACIÓN	PRESUPUESTO APROBADO	PRESUPUESTO MODIFICADO	EJECUTADO EN EL MES OCTUBRE						ACUMULADO AL MES OCTUBRE						DISPONIBILIDAD PRESUPUESTARIA AL CIERRE DEL MES OCTUBRE
				COMPROMISO	%	CAUSADO	%	PAGADO	%	COMPROMISO	%	CAUSADO	%	PAGADO	%	
4.01	GASTOS DE PERSONAL	5.747.836.350,00	5.772.924.757,00	383.108.958,02	6,64%	383.108.958	6,64%	383.108.958,02	6,64%	3.822.316.555,40	66,21%	3.822.316.555,40	66,21%	2.643.316.555,40	45,79%	1.950.608.201,60
4.02	MATERIALES, SUMINISTRO Y MERCANCIAS				0,00%	0	0,00%	0,00	0,00%	0,00	0,00%	0,00	0,00%	0,00	0,00%	0,00
4.03	SERVICIOS NO PERSONALES	200.000.000,00	37.250.000,00		0,00%	0	0,00%	0,00	0,00%	0,00	0,00%	0,00	0,00%	0,00	0,00%	37.250.000,00
4.04	ACTIVOS REALES				0,00%	0	0,00%	0,00	0,00%	0,00	0,00%	0,00	0,00%	0,00	0,00%	0,00
4.05	ACTIVOS FINANCIEROS				0,00%	0	0,00%	0,00	0,00%	0,00	0,00%	0,00	0,00%	0,00	0,00%	0,00
4.07	TRANFERENCIAS Y DONACIONES				0,00%	0	0,00%	0,00	0,00%	0,00	0,00%	0,00	0,00%	0,00	0,00%	0,00
4.08	OTROS GASTOS				0,00%	0	0,00%	0,00	0,00%	0,00	0,00%	0,00	0,00%	0,00	0,00%	0,00
4.10	SERVICIO DE LA DEUDA				0,00%	0	0,00%	0,00	0,00%	0,00	0,00%	0,00	0,00%	0,00	0,00%	0,00
4.11	DIMINUCION DE PASIVOS				0,00%	0	0,00%	0,00	0,00%	0,00	0,00%	0,00	0,00%	0,00	0,00%	0,00
4.12	DISMINUCIONES DE PATRIMONIO				0,00%	0	0,00%	0,00	0,00%	0,00	0,00%	0,00	0,00%	0,00	0,00%	0,00
	TOTAL	**5.947.836.350,00**	**5.810.174.757,00**	**383.108.958,02**	**6,59%**	**383.108.958**	**6,59%**	**383.108.958,02**	**6,59%**	**3.822.316.555,40**	**65,79%**	**3.822.316.555,40**	**65,79%**	**2.643.316.555,40**	**45,49%**	**1.987.858.201,60**

Cifras Estimadas al Cierre del Ejercicio Económico-Financiero año 2013
Fuente: Información Suministrada por CORPOELEC

CODIGO DEL ENTE: A1291
DENOMINACIÓN DEL ENTE: CORPORACIÓN ELÉCTRICA NACIONAL (CORPOELEC)
AÑO: 2013
MES: OCTUBRE
CATEGORÍA PRESUPUESTARIA: **GESTIÓN ADMINISTRATIVA**

Ejecución Financiera Mensual de la Categoría Presupuestaria por Partida

(Expresado en Bolívares)

PARTIDA	DENOMINACIÓN	PRESUPUESTO APROBADO	PRESUPUESTO MODIFICADO	EJECUTADO EN EL MES OCTUBRE						ACUMULADO AL MES OCTUBRE						DISPONIBILIDAD PRESUPUESTARIA AL CIERRE DEL MES OCTUBRE
				COMPROMISO	%	CAUSADO	%	PAGADO	%	COMPROMISO	%	CAUSADO	%	PAGADO	%	
4.01	GASTOS DE PERSONAL	24.238.407,00	0,00		0,00%	0	0,00%	0,00	0,00%	0,00	0,00%	0,00	0,00%	0,00	0,00%	0,00
4.02	MATERIALES, SUMINISTRO Y MERCANCIAS	36.608.486,00	23.413.586,94	4.876.898,60	20,83%	4.876.899	20,83%	4.876.898,60	20,83%	9.885.435,20	42,22%	9.885.435,20	42,22%	9.885.435,20	42,22%	13.528.151,74
4.03	SERVICIOS NO PERSONALES	3.555.160.382,97	2.085.780.247,61	44.405.289,66	2,13%	44.405.290	2,13%	9.405.289,66	0,45%	861.219.570,18	41,29%	861.219.570,18	41,29%	576.719.570,18	27,65%	1.224.560.677,43
4.04	ACTIVOS REALES	5.521.999,00	3.056.404,39		0,00%	0	0,00%	0,00	0,00%	0,00	0,00%	0,00	0,00%	0,00	0,00%	3.056.404,39
4.05	ACTIVOS FINANCIEROS	2.629.382.228,84	2.253.838.000,00		0,00%	0	0,00%	0,00	0,00%	1.689.782.995,10	74,97%	1.689.782.995,10	74,97%	1.689.782.995,10	74,97%	564.055.004,90
4.07	TRANFERENCIAS Y DONACIONES	**66.110.276,00**	**82.029.368,09**		**0,00%**	**0**	**0,00%**	**0,00**	**0,00%**	**0,00**	**0,00%**	**0,00**	**0,00%**	**0,00**	**0,00%**	**82.029.368,09**
4.08	OTROS GASTOS	2.919.741.840,00	9.900.539.101,54		0,00%	0	0,00%	0,00	0,00%	9.651.441.947,51	97,48%	9.651.441.947,51	97,48%	0,00	0,00%	249.097.154,03
4.10	SERVICIO DE LA DEUDA	1.092.436.383,58	2.403.768.466,00	132.136.369,34	5,50%	132.136.369	5,50%	132.136.369,34	5,50%	958.547.364,97	39,88%	958.547.364,97	39,88%	958.547.364,97	39,88%	1.445.221.101,03
4.11	DIMINUCION DE PASIVOS	1.390.125.415,99	2.701.457.000,00		0,00%	0	0,00%	0,00	0,00%	0,00	0,00%	0,00	0,00%	0,00	0,00%	2.701.457.000,00
4.12	DISMINUCIONES DE PATRIMONIO				0,00%	0	0,00%	0,00	0,00%	0,00	0,00%	0,00	0,00%	0,00	0,00%	0,00
	TOTAL	**11.719.325.419,38**	**19.453.882.174,57**	**181.418.557,60**	**0,93%**	**181.418.558**	**0,93%**	**146.418.557,60**	**0,75%**	**13.170.877.312,95**	**67,70%**	**13.170.877.312,95**	**67,70%**	**3.234.935.365,44**	**16,63%**	**6.283.004.861,61**

Cifras Estimadas al Cierre del Ejercicio Económico-Financiero año 2013
Fuente: Información Suministrada por CORPOELEC

Gobierno Bolivariano de Venezuela | Ministerio del Poder Popular para la Energía Eléctrica

1813 BICENTENARIO 2013 ADMIRABLE

CODIGO DEL ENTE: A1291
DENOMINACIÓN DEL ENTE: CORPORACIÓN ELÉCTRICA NACIONAL (CORPOELEC)
AÑO: 2013
MES: OCTUBRE
CATEGORÍA PRESUPUESTARIA: **Previsión y Protección Social**

Ejecución Financiera Mensual de la Categoría Presupuestaria por Partida

(Expresado en Bolívares)

PARTIDA	DENOMINACIÓN	PRESUPUESTO APROBADO	PRESUPUESTO MODIFICADO	EJECUTADO EN EL MES OCTUBRE						ACUMULADO AL MES OCTUBRE						DISPONIBILIDAD PRESUPUESTARIA AL CIERRE DEL MES OCTUBRE
				COMPROMISO	%	CAUSADO	%	PAGADO	%	COMPROMISO	%	CAUSADO	%	PAGADO	%	
4.01	GASTOS DE PERSONAL				0,00%	0	0,00%	0,00	0,00%	0,00	0,00%	0,00	0,00%	0,00	0,00%	0,00
4.02	MATERIALES, SUMINISTRO Y MERCANCIAS				0,00%	0	0,00%	0,00	0,00%	0,00	0,00%	0,00	0,00%	0,00	0,00%	0,00
4.03	SERVICIOS NO PERSONALES				0,00%	0	0,00%	0,00	0,00%	0,00	0,00%	0,00	0,00%	0,00	0,00%	0,00
4.04	ACTIVOS REALES				0,00%	0	0,00%	0,00	0,00%	0,00	0,00%	0,00	0,00%	0,00	0,00%	0,00
4.05	ACTIVOS FINANCIEROS				0,00%	0	0,00%	0,00	0,00%	0,00	0,00%	0,00	0,00%	0,00	0,00%	0,00
4.07	TRANFERENCIAS Y DONACIONES	8.002.979.339,00	7.150.926.016,60	137.684.897,62	1,93%	137.684.898	1,93%	137.684.897,62	1,93%	1.298.400.422,31	18,16%	1.298.400.422,31	18,16%	1.298.400.422,31	18,16%	5.852.525.594,29
4.08	OTROS GASTOS				0,00%	0	0,00%	0,00	0,00%	0,00	0,00%	0,00	0,00%	0,00	0,00%	0,00
4.10	SERVICIO DE LA DEUDA				0,00%	0	0,00%	0,00	0,00%	0,00	0,00%	0,00	0,00%	0,00	0,00%	0,00
4.11	DIMINUCION DE PASIVOS				0,00%	0	0,00%	0,00	0,00%	0,00	0,00%	0,00	0,00%	0,00	0,00%	0,00
4.12	DISMINUCIONES DE PATRIMONIO				0,00%	0	0,00%	0,00	0,00%	0,00	0,00%	0,00	0,00%	0,00	0,00%	0,00
	TOTAL	**8.002.979.339,00**	**7.150.926.016,60**	**137.684.897,62**	**1,93%**	**137.684.898**	**1,93%**	**137.684.897,62**	**1,93%**	**1.298.400.422,31**	**18,16%**	**1.298.400.422,31**	**18,16%**	**1.298.400.422,31**	**18,16%**	**5.852.525.594,29**

Cifras Estimadas al Cierre del Ejercicio Económico-Financiero año 2013
Fuente: Información Suministrada por CORPOELEC

CÓDIGO DEL ENTE: A1291
DENOMINACIÓN DEL ENTE: CORPORACIÓN ELÉCTRICA NACIONAL (CORPOELEC)
AÑO: 2013
MES: OCTUBRE
CATEGORÍA PRESUPUESTARIA: **CONSOLIDADO ACCIÓN CENTRALIZADA**

Ejecución Financiera Consolidada Mensual de la Acción Centralizada por Partida

(Expresado en Bolivares)

PARTIDA	DENOMINACIÓN	PRESUPUESTO APROBADO	PRESUPUESTO MODIFICADO	EJECUTADO EN EL MES OCTUBRE						ACUMULADO AL MES OCTUBRE						DISPONIBILIDAD PRESUPUESTARIA AL CIERRE DEL MES OCTUBRE
				COMPROMISO	%	CAUSADO	%	PAGADO	%	COMPROMISO	%	CAUSADO	%	PAGADO	%	
4.01	GASTOS DE PERSONAL	5.772.074.757,00	5.772.924.757,00	383.108.958,02	6,64%	383.108.958	6,64%	383.108.958,02	6,64%	3.822.316.555,40	66,21%	3.822.316.555,40	66,21%	2.643.316.555,40	45,79%	1.950.608.201,60
4.02	MATERIALES, SUMINISTRO Y MERCANCIAS	36.608.486,00	23.413.586,94	4.876.898,60	20,83%	4.876.899	20,83%	4.876.898,60	20,83%	9.885.435,20	42,22%	9.885.435,20	42,22%	9.885.435,20	42,22%	13.528.151,74
4.03	SERVICIOS NO PERSONALES	3.755.160.382,97	2.123.030.247,61	44.405.289,66	2,09%	44.405.290	2,09%	9.405.289,66	0,44%	861.219.570,18	40,57%	861.219.570,18	40,57%	576.719.570,18	27,16%	1.261.810.677,43
4.04	ACTIVOS REALES	5.521.999,00	3.056.404,39	0,00	0,00%	0	0,00%	0,00	0,00%	0,00	0,00%	0,00	0,00%	0,00	0,00%	3.056.404,39
4.05	ACTIVOS FINANCIEROS	2.629.382.228,84	2.253.838.000,00	0,00	0,00%	0	0,00%	0,00	0,00%	1.689.782.995,10	74,97%	1.689.782.995,10	74,97%	1.689.782.995,10	74,97%	564.055.004,90
4.07	TRANFERENCIAS Y DONACIONES	8.069.089.615,00	7.232.955.384,69	137.684.897,62	1,90%	137.684.898	1,90%	137.684.897,62	1,90%	1.298.400.422,31	17,95%	1.298.400.422,31	17,95%	1.298.400.422,31	17,95%	5.934.554.962,38
4.08	OTROS GASTOS	2.919.741.840,00	9.900.539.101,54	0,00	0,00%	0	0,00%	0,00	0,00%	9.651.441.947,51	97,48%	9.651.441.947,51	97,48%	0,00	0,00%	249.097.154,03
4.10	SERVICIO DE LA DEUDA	1.092.436.383,58	2.403.768.466,00	132.136.369,34	5,50%	132.136.369	5,50%	132.136.369,34	5,50%	958.547.364,97	39,88%	958.547.364,97	39,88%	958.547.364,97	39,88%	1.445.221.101,03
4.11	DIMINUCION DE PASIVOS	1.390.125.415,99	2.701.457.000,00	0,00	0,00%	0	0,00%	0,00	0,00%	0,00	0,00%	0,00	0,00%	0,00	0,00%	2.701.457.000,00
4.12	DISMINUCIONES DE PATRIMONIO	0,00	0,00	0,00	0,00%	0	0,00%	0,00	0,00%	0,00	0,00%	0,00	0,00%	0,00	0,00%	0,00
	TOTAL	**25.670.141.108,38**	**32.414.982.948,17**	**702.212.413,24**	**2,17%**	**702.212.413**	**2,17%**	**667.212.413,24**	**2,06%**	**18.291.594.290,67**	**56,43%**	**18.291.594.290,67**	**56,43%**	**7.176.652.343,16**	**22,14%**	**14.123.388.657,50**

Cifras Estimadas al Cierre del Ejercicio Económico-Financiero año 2013
Fuente: Información Suministrada por CORPOELEC

Gobierno Bolivariano de Venezuela | Ministerio del Poder Popular para la Energía Eléctrica

CODIGO DEL ENTE: A1291
DENOMINACIÓN DEL ENTE: CORPORACIÓN ELÉCTRICA NACIONAL (CORPOELEC)
AÑO: 2013
MES: OCTUBRE
CATEGORÍA PRESUPUESTARIA: **CONSOLIDADO MENSUAL DEL ENTE: PROYECTO Y ACCIÓN CENTRALIZADA**

Ejecución Financiera Consolidada Mensual del Ente por Partida

(Expresado en Bolívares)

PARTIDA	DENOMINACIÓN	PRESUPUESTO APROBADO	PRESUPUESTO MODIFICADO	EJECUTADO EN EL MES OCTUBRE						ACUMULADO AL MES OCTUBRE						DISPONIBILIDAD PRESUPUESTARIA AL CIERRE DEL MES OCTUBRE
				COMPROMISO	%	CAUSADO	%	PAGADO	%	COMPROMISO	%	CAUSADO	%	PAGADO	%	
4.01	GASTOS DE PERSONAL	20.099.229.320,00	20.100.079.294,00	1.333.902.787,29	6,64%	1.333.902.787	6,64%	1.250.902.787,29	6,22%	13.308.482.092,03	66,21%	13.308.482.092,03	66,21%	10.008.427.792,03	49,79%	6.791.597.201,97
4.02	MATERIALES, SUMINISTRO Y MERCANCIAS	12.049.121.473,55	8.454.503.966,90	1.498.733.089,94	17,73%	1.498.733.090	17,73%	625.733.089,94	7,40%	2.601.939.196,03	30,78%	2.601.939.196,03	30,78%	1.643.939.196,03	19,44%	5.852.564.770,87
4.03	SERVICIOS NO PERSONALES	18.843.910.079,47	11.240.771.254,67	302.264.400,33	2,69%	302.264.400	2,69%	124.264.400,33	1,11%	2.138.306.025,15	19,02%	2.138.306.025,15	19,02%	1.556.806.025,15	13,85%	9.102.465.229,52
4.04	ACTIVOS REALES	15.350.499.176,00	32.113.544.977,52	519.972.609,57	1,62%	519.972.610	1,62%	269.472.609,57	0,84%	6.329.439.565,09	19,71%	6.329.439.565,09	19,71%	4.065.039.565,09	12,66%	25.784.105.412,43
4.05	ACTIVOS FINANCIEROS	2.629.382.228,84	2.253.838.000,00	0,00	0,00%	0	0,00%	0,00	0,00%	1.689.782.995,10	74,97%	1.689.782.995,10	74,97%	1.689.782.995,10	74,97%	564.055.004,90
4.07	TRANFERENCIAS Y DONACIONES	8.358.014.924,00	7.319.929.079,69	137.684.897,62	1,88%	137.684.898	1,88%	137.684.897,62	1,88%	1.310.813.960,01	17,91%	1.310.813.960,01	17,91%	1.310.813.960,01	17,91%	6.009.115.119,68
4.08	OTROS GASTOS	3.526.795.837,00	10.625.036.275,18	628.424.241,20	5,91%	628.424.241	5,91%	628.424.241,20	5,91%	10.287.104.470,52	96,82%	10.287.104.470,52	96,82%	635.662.523,01	5,98%	337.931.804,66
4.10	SERVICIO DE LA DEUDA	1.092.436.383,58	2.403.768.466,00	132.136.369,34	5,50%	132.136.369	5,50%	132.136.369,34	5,50%	958.547.364,97	39,88%	958.547.364,97	39,88%	958.547.364,97	39,88%	1.445.221.101,03
4.11	DIMINUCION DE PASIVOS	1.390.125.415,99	2.701.457.000,00	0,00	0,00%	0	0,00%	0,00	0,00%	0,00	0,00%	0,00	0,00%	0,00	0,00%	2.701.457.000,00
4.12	DISMINUCIONES DE PATRIMONIO	0,00	0,00	0,00	0,00%	0	0,00%	0,00	0,00%	0,00	0,00%	0,00	0,00%	0,00	0,00%	0,00
	TOTAL	**83.339.514.838,43**	**97.212.928.313,95**	**4.553.118.395,29**	**4,68%**	**4.553.118.395**	**4,68%**	**3.168.618.395,29**	**3,26%**	**38.624.415.668,90**	**39,73%**	**38.624.415.668,90**	**39,73%**	**21.869.019.421,39**	**22,50%**	**58.588.512.645,05**

Cifras Estimadas al Cierre del Ejercicio Económico-Financiero año 2013
Fuente: Información Suministrada por CORPOELEC

Gobierno Bolivariano de Venezuela | Ministerio del Poder Popular para la Energía Eléctrica

CÓDIGO DEL ENTE: A1291
DENOMINACIÓN DEL ENTE: CORPORACIÓN ELÉCTRICA NACIONAL (CORPOELEC)
AÑO: 2013
MES: NOVIEMBRE
CATEGORÍA PRESUPUESTARIA: **GENERAR ENERGÍA ELECTRICA**

Ejecución Financiera Mensual de la Categoría Presupuestaria por Partida

(Expresado en Bolívares)

PARTIDA	DENOMINACIÓN	PRESUPUESTO APROBADO	PRESUPUESTO MODIFICADO	EJECUTADO EN EL MES NOVIEMBRE						ACUMULADO AL MES NOVIEMBRE						DISPONIBILIDAD PRESUPUESTARIA AL CIERRE DEL MES NOVIEMBRE
				COMPROMISO	%	CAUSADO	%	PAGADO	%	COMPROMISO	%	CAUSADO	%	PAGADO	%	
4.01	GASTOS DE PERSONAL	2.253.609.290,00	2.253.609.290,00	127.207.889,63	5,64%	127.207.890	5,64%	108.207.889,63	4,80%	1.619.347.223,01	71,86%	1.619.347.223,01	71,86%	1.260.292.923,01	55,92%	634.262.066,99
4.02	MATERIALES, SUMINISTROS Y MERCANCIAS	3.804.375.580,00	3.086.962.018,47	119.561.591,33	3,87%	119.561.591	3,87%	54.561.591,33	1,77%	938.644.136,86	30,41%	938.644.136,86	30,41%	480.644.136,86	15,57%	2.148.317.881,61
4.03	SERVICIOS NO PERSONALES	1.955.876.034,50	1.071.875.624,94	57.892.237,22	5,40%	57.892.237	5,40%	3.892.237,22	0,36%	218.125.605,48	20,35%	218.125.605,48	20,35%	164.125.605,48	15,31%	853.750.019,46
4.04	ACTIVOS REALES	107.626.619,00	1.059.512.950,72	94.329.501,21	8,90%	94.329.501	8,90%	3.329.501,21	0,31%	167.968.985,36	15,85%	167.968.985,36	15,85%	76.968.985,36	7,26%	891.543.965,36
4.05	ACTIVOS FINANCIEROS				0,00%	0	0,00%	0,00	0,00%	0,00	0,00%	0,00	0,00%	0,00	0,00%	0,00
4.07	TRANFERENCIAS Y DONACIONES				0,00%	0	0,00%	0,00	0,00%	0,00	0,00%	0,00	0,00%	0,00	0,00%	0,00
4.08	OTROS GASTOS				0,00%	0	0,00%	0,00	0,00%	0,00	0,00%	0,00	0,00%	0,00	0,00%	0,00
4.10	SERVICIO DE LA DEUDA				0,00%	0	0,00%	0,00	0,00%	0,00	0,00%	0,00	0,00%	0,00	0,00%	0,00
4.11	DIMINUCION DE PASIVOS				0,00%	0	0,00%	0,00	0,00%	0,00	0,00%	0,00	0,00%	0,00	0,00%	0,00
4.12	DISMINUCIONES DE PATRIMONIO				0,00%	0	0,00%	0,00	0,00%	0,00	0,00%	0,00	0,00%	0,00	0,00%	0,00
	TOTAL	**8.121.487.523,50**	**7.471.959.884,13**	**398.991.219,39**	**5,34%**	**398.991.219**	**5,34%**	**169.991.219,39**	**2,28%**	**2.944.085.950,71**	**39,40%**	**2.944.085.950,71**	**39,40%**	**1.982.031.650,71**	**26,53%**	**4.527.873.933,42**

Cifras Estimadas al Cierre del Ejercicio Económico-Financiero año 2013
Fuente: Información Suministrada por CORPOELEC

MPPEE

Gobierno Bolivariano de Venezuela | Ministerio del Poder Popular para la Energía Eléctrica

1813 2013 BICENTENARIO ADMIRABLE

CÓDIGO DEL ENTE: A1291
DENOMINACIÓN DEL ENTE: CORPORACIÓN ELÉCTRICA NACIONAL (CORPOELEC)
AÑO: 2013
MES: NOVIEMBRE
CATEGORÍA PRESUPUESTARIA: **EXPANDIR INFRAESTRUCTURA DE GENERACION HIDROELECTRICA**

Ejecución Financiera Mensual de la Categoría Presupuestaria por Partida

(Expresado en Bolívares)

PARTIDA	DENOMINACIÓN	PRESUPUESTO APROBADO	PRESUPUESTO MODIFICADO	EJECUTADO EN EL MES NOVIEMBRE						ACUMULADO AL MES NOVIEMBRE						DISPONIBILIDAD PRESUPUESTARIA AL CIERRE DEL MES NOVIEMBRE
				COMPROMISO	%	CAUSADO	%	PAGADO	%	COMPROMISO	%	CAUSADO	%	PAGADO	%	
4.01	GASTOS DE PERSONAL				0,00%	0	0,00%	0,00	0,00%	0,00	0,00%	0,00	0,00%	0,00	0,00%	0,00
4.02	MATERIALES, SUMINISTRO Y MERCANCIAS				0,00%	0	0,00%	0,00	0,00%	0,00	0,00%	0,00	0,00%	0,00	0,00%	0,00
4.03	SERVICIOS NO PERSONALES				0,00%	0	0,00%	0,00	0,00%	0,00	0,00%	0,00	0,00%	0,00	0,00%	0,00
4.04	ACTIVOS REALES	489.439.996,00	694.565.329,98	153.910.030,21	22,16%	153.910.030	22,16%	2.910.030,21	0,42%	240.371.015,53	34,61%	240.371.015,53	34,61%	44.371.015,53	6,39%	454.194.314,45
4.05	ACTIVOS FINANCIEROS				0,00%	0	0,00%	0,00	0,00%	0,00	0,00%	0,00	0,00%	0,00	0,00%	0,00
4.07	TRANFERENCIAS Y DONACIONES				0,00%	0	0,00%	0,00	0,00%	0,00	0,00%	0,00	0,00%	0,00	0,00%	0,00
4.08	OTROS GASTOS				0,00%	0	0,00%	0,00	0,00%	0,00	0,00%	0,00	0,00%	0,00	0,00%	0,00
4.10	SERVICIO DE LA DEUDA				0,00%	0	0,00%	0,00	0,00%	0,00	0,00%	0,00	0,00%	0,00	0,00%	0,00
4.11	DIMINUCION DE PASIVOS				0,00%	0	0,00%	0,00	0,00%	0,00	0,00%	0,00	0,00%	0,00	0,00%	0,00
4.12	DISMINUCIONES DE PATRIMONIO				0,00%	0	0,00%	0,00	0,00%	0,00	0,00%	0,00	0,00%	0,00	0,00%	0,00
	TOTAL	**489.439.996,00**	**694.565.329,98**	**153.910.030,21**	**22,16%**	**153.910.030**	**22,16%**	**2.910.030,21**	**0,42%**	**240.371.015,53**	**34,61%**	**240.371.015,53**	**34,61%**	**44.371.015,53**	**6,39%**	**454.194.314,45**

Cifras Estimadas al Cierre del Ejercicio Económico-Financiero año 2013
Fuente: Información Suministrada por CORPOELEC

CÓDIGO DEL ENTE: A1291
DENOMINACIÓN DEL ENTE: CORPORACIÓN ELÉCTRICA NACIONAL (CORPOELEC)
AÑO: 2013
MES: NOVIEMBRE
CATEGORÍA PRESUPUESTARIA: **EXPANDIR INFRAESTRUCTURA DE GENERACION TERMOELECTRICA REGION ORIENTE**

Ejecución Financiera Mensual de la Categoría Presupuestaria por Partida

(Expresado en Bolívares)

PARTIDA	DENOMINACIÓN	PRESUPUESTO APROBADO	PRESUPUESTO MODIFICADO	EJECUTADO EN EL MES NOVIEMBRE						ACUMULADO AL MES NOVIEMBRE						DISPONIBILIDAD PRESUPUESTARIA AL CIERRE DEL MES NOVIEMBRE
				COMPROMISO	%	CAUSADO	%	PAGADO	%	COMPROMISO	%	CAUSADO	%	PAGADO	%	
4.01	GASTOS DE PERSONAL				0,00%	0	0,00%	0,00	0,00%	0,00	0,00%	0,00	0,00%	0,00	0,00%	0,00
4.02	MATERIALES, SUMINISTRO Y MERCANCIAS	9.220.716,00	4.731.933,00	0,00	0,00%	0	0,00%	0,00	0,00%	0,00	0,00%	0,00	0,00%	0,00	0,00%	4.731.933,00
4.03	SERVICIOS NO PERSONALES	128.879.316,00	3.902.712,18	0,00	0,00%	0	0,00%	0,00	0,00%	436.930,60	11,20%	436.930,60	11,20%	436.930,60	11,20%	3.465.781,58
4.04	ACTIVOS REALES		538.675.466,39	0,00	0,00%	0	0,00%	0,00	0,00%	298.791.703,44	55,47%	298.791.703,44	55,47%	132.791.703,44	24,65%	239.883.762,95
4.05	ACTIVOS FINANCIEROS				0,00%	0	0,00%	0,00	0,00%	0,00	0,00%	0,00	0,00%	0,00	0,00%	0,00
4.07	TRANFERENCIAS Y DONACIONES				0,00%	0	0,00%	0,00	0,00%	0,00	0,00%	0,00	0,00%	0,00	0,00%	0,00
4.08	OTROS GASTOS				0,00%	0	0,00%	0,00	0,00%	0,00	0,00%	0,00	0,00%	0,00	0,00%	0,00
4.10	SERVICIO DE LA DEUDA				0,00%	0	0,00%	0,00	0,00%	0,00	0,00%	0,00	0,00%	0,00	0,00%	0,00
4.11	DIMINUCION DE PASIVOS				0,00%	0	0,00%	0,00	0,00%	0,00	0,00%	0,00	0,00%	0,00	0,00%	0,00
4.12	DISMINUCIONES DE PATRIMONIO				0,00%	0	0,00%	0,00	0,00%	0,00	0,00%	0,00	0,00%	0,00	0,00%	0,00
	TOTAL	**138.100.032,00**	**547.310.111,57**	**0,00**	**0,00%**	**0**	**0,00%**	**0,00**	**0,00%**	**299.228.634,04**	**54,67%**	**299.228.634,04**	**54,67%**	**133.228.634,04**	**24,34%**	**248.081.477,53**

Cifras Estimadas al Cierre del Ejercicio Económico-Financiero año 2013
Fuente: Información Suministrada por CORPOELEC

Gobierno Bolivariano de Venezuela | Ministerio del Poder Popular para la Energía Eléctrica

CÓDIGO DEL ENTE: A1291
DENOMINACIÓN DEL ENTE: CORPORACIÓN ELÉCTRICA NACIONAL (CORPOELEC)
AÑO: 2013
MES: NOVIEMBRE
CATEGORÍA PRESUPUESTARIA: **EXPANDIR INFRAESTRUCTURA DE GENERACION TERMOELECTRICA REGION CENTRO**

Ejecución Financiera Mensual de la Categoría Presupuestaria por Partida

(Expresado en Bolívares)

PARTIDA	DENOMINACIÓN	PRESUPUESTO APROBADO	PRESUPUESTO MODIFICADO	EJECUTADO EN EL MES NOVIEMBRE						ACUMULADO AL MES NOVIEMBRE						DISPONIBILIDAD PRESUPUESTARIA AL CIERRE DEL MES NOVIEMBRE
				COMPROMISO	%	CAUSADO	%	PAGADO	%	COMPROMISO	%	CAUSADO	%	PAGADO	%	
4.01	GASTOS DE PERSONAL				0,00%	0	0,00%	0,00	0,00%	0,00	0,00%	0,00	0,00%	0,00	0,00%	0,00
4.02	MATERIALES, SUMINISTROS Y MERCANCIAS	24.996.888,00	5.553.924,80		0,00%	0	0,00%	0,00	0,00%	0,00	0,00%	0,00	0,00%	0,00	0,00%	5.553.924,80
4.03	SERVICIOS NO PERSONALES	282.727.806,50	6.243.173,70		0,00%	0	0,00%	0,00	0,00%	0,00	0,00%	0,00	0,00%	0,00	0,00%	6.243.173,70
4.04	ACTIVOS REALES	187.202.097,00	2.642.011.500,05	2.454.623.292,66	92,91%	2.454.623.293	92,91%	992.649.023,80	37,57%	2.454.623.292,66	92,91%	2.454.623.292,66	92,91%	992.649.023,80	37,57%	187.388.207,39
4.05	ACTIVOS FINANCIEROS				0,00%	0	0,00%	0,00	0,00%	0,00	0,00%	0,00	0,00%	0,00	0,00%	0,00
4.07	TRANFERENCIAS Y DONACIONES				0,00%	0	0,00%	0,00	0,00%	0,00	0,00%	0,00	0,00%	0,00	0,00%	0,00
4.08	OTROS GASTOS				0,00%	0	0,00%	0,00	0,00%	0,00	0,00%	0,00	0,00%	0,00	0,00%	0,00
4.10	SERVICIO DE LA DEUDA				0,00%	0	0,00%	0,00	0,00%	0,00	0,00%	0,00	0,00%	0,00	0,00%	0,00
4.11	DIMINUCION DE PASIVOS				0,00%	0	0,00%	0,00	0,00%	0,00	0,00%	0,00	0,00%	0,00	0,00%	0,00
4.12	DISMINUCIONES DE PATRIMONIO				0,00%	0	0,00%	0,00	0,00%	0,00	0,00%	0,00	0,00%	0,00	0,00%	0,00
	TOTAL	**494.926.791,50**	**2.653.808.598,55**	**2.454.623.292,66**	**92,49%**	**2.454.623.293**	**92,49%**	**992.649.023,80**	**37,40%**	**2.454.623.292,66**	**92,49%**	**2.454.623.292,66**	**92,49%**	**992.649.023,80**	**37,40%**	**199.185.305,89**

Cifras Estimadas al Cierre del Ejercicio Económico-Financiero año 2013
Fuente: Información Suministrada por CORPOELEC

CÓDIGO DEL ENTE: A1291
DENOMINACIÓN DEL ENTE: CORPORACIÓN ELÉCTRICA NACIONAL (CORPOELEC)
AÑO: 2013
MES: NOVIEMBRE
CATEGORÍA PRESUPUESTARIA: **EXPANDIR INFRAESTRUCTURA DE GENERACION TERMOELECTRICA REGION CAPITAL**

Ejecución Financiera Mensual de la Categoría Presupuestaria por Partida

(Expresado en Bolívares)

PARTIDA	DENOMINACIÓN	PRESUPUESTO APROBADO	PRESUPUESTO MODIFICADO	EJECUTADO EN EL MES NOVIEMBRE						ACUMULADO AL MES NOVIEMBRE						DISPONIBILIDAD PRESUPUESTARIA AL CIERRE DEL MES NOVIEMBRE
				COMPROMISO	%	CAUSADO	%	PAGADO	%	COMPROMISO	%	CAUSADO	%	PAGADO	%	
4.01	GASTOS DE PERSONAL	26.429.888,00	26.429.888,00	1.491.869,19	5,64%	1.491.869	5,64%	1.491.869,19	5,64%	18.991.386,81	71,86%	18.991.386,81	71,86%	18.991.386,81	71,86%	7.438.501,19
4.02	MATERIALES, SUMINISTROS Y MERCANCIAS	114.335.912,00	40.489.562,18		0,00%	0	0,00%	0,00	0,00%	33.872.062,34	83,66%	33.872.062,34	83,66%	33.872.062,34	83,66%	6.617.499,84
4.03	SERVICIOS NO PERSONALES	230.189.761,00	31.482.955,00	87.945,00	0,28%	87.945	0,28%	87.945,00	0,28%	3.727.062,58	11,84%	3.727.062,58	11,84%	3.727.062,58	11,84%	27.755.892,42
4.04	ACTIVOS REALES	291.753.227,00	662.323.510,22	236.773.627,41	35,75%	236.773.627	35,75%	35.773.627,41	5,40%	310.336.444,28	46,86%	310.336.444,28	46,86%	109.336.444,28	16,51%	351.987.065,94
4.05	ACTIVOS FINANCIEROS				0,00%	0	0,00%	0,00	0,00%	0,00	0,00%	0,00	0,00%	0,00	0,00%	0,00
4.07	TRANFERENCIAS Y DONACIONES				0,00%	0	0,00%	0,00	0,00%	0,00	0,00%	0,00	0,00%	0,00	0,00%	0,00
4.08	OTROS GASTOS				0,00%	0	0,00%	0,00	0,00%	0,00	0,00%	0,00	0,00%	0,00	0,00%	0,00
4.10	SERVICIO DE LA DEUDA				0,00%	0	0,00%	0,00	0,00%	0,00	0,00%	0,00	0,00%	0,00	0,00%	0,00
4.11	DIMINUCION DE PASIVOS				0,00%	0	0,00%	0,00	0,00%	0,00	0,00%	0,00	0,00%	0,00	0,00%	0,00
4.12	DISMINUCIONES DE PATRIMONIO				0,00%	0	0,00%	0,00	0,00%	0,00	0,00%	0,00	0,00%	0,00	0,00%	0,00
	TOTAL	**662.708.788,00**	**760.725.915,40**	**238.353.441,60**	**31,33%**	**238.353.442**	**31,33%**	**37.353.441,60**	**4,91%**	**366.926.956,01**	**48,23%**	**366.926.956,01**	**48,23%**	**165.926.956,01**	**21,81%**	**393.798.959,39**

Cifras Estimadas al Cierre del Ejercicio Económico-Financiero año 2013
Fuente: Información Suministrada por CORPOELEC

Gobierno Bolivariano de Venezuela | Ministerio del Poder Popular para la Energía Eléctrica

1813 BICENTENARIO 2013 ADMIRABLE

CÓDIGO DEL ENTE: A1291
DENOMINACIÓN DEL ENTE: CORPORACIÓN ELÉCTRICA NACIONAL (CORPOELEC)
AÑO: 2013
MES: NOVIEMBRE
CATEGORÍA PRESUPUESTARIA: **EXPANDIR INFRAESTRUCTURA DE GENERACION TERMOELECTRICA REGION OCCIDENTAL**

Ejecución Financiera Mensual de la Categoría Presupuestaria por Partida

(Expresado en Bolívares)

PARTIDA	DENOMINACIÓN	PRESUPUESTO APROBADO	PRESUPUESTO MODIFICADO	EJECUTADO EN EL MES NOVIEMBRE						ACUMULADO AL MES NOVIEMBRE						DISPONIBILIDAD PRESUPUESTARIA AL CIERRE DEL MES NOVIEMBRE
				COMPROMISO	%	CAUSADO	%	PAGADO	%	COMPROMISO	%	CAUSADO	%	PAGADO	%	
4.01	GASTOS DE PERSONAL				0,00%	0	0,00%	0,00	0,00%	0,00	0,00%	0,00	0,00%	0,00	0,00%	0,00
4.02	MATERIALES, SUMINISTROS Y MERCANCIAS	6.665.847,00	3.440.082,20		0,00%	0	0,00%	0,00	0,00%	0,00	0,00%	0,00	0,00%	0,00	0,00%	3.440.082,20
4.03	SERVICIOS NO PERSONALES	75.394.072,00	1.607.979,60		0,00%	0	0,00%	0,00	0,00%	0,00	0,00%	0,00	0,00%	0,00	0,00%	1.607.979,60
4.04	ACTIVOS REALES	2.452.396.554,00	4.270.596.320,58	34.409.208,03	0,81%	34.409.208	0,81%	9.409.208,03	0,22%	567.080.864,81	13,28%	567.080.864,81	13,28%	403.080.864,81	9,44%	3.703.515.455,77
4.05	ACTIVOS FINANCIEROS				0,00%	0	0,00%	0,00	0,00%	0,00	0,00%	0,00	0,00%	0,00	0,00%	0,00
4.07	TRANFERENCIAS Y DONACIONES				0,00%	0	0,00%	0,00	0,00%	0,00	0,00%	0,00	0,00%	0,00	0,00%	0,00
4.08	OTROS GASTOS				0,00%	0	0,00%	0,00	0,00%	0,00	0,00%	0,00	0,00%	0,00	0,00%	0,00
4.10	SERVICIO DE LA DEUDA				0,00%	0	0,00%	0,00	0,00%	0,00	0,00%	0,00	0,00%	0,00	0,00%	0,00
4.11	DIMINUCION DE PASIVOS				0,00%	0	0,00%	0,00	0,00%	0,00	0,00%	0,00	0,00%	0,00	0,00%	0,00
4.12	DISMINUCIONES DE PATRIMONIO				0,00%	0	0,00%	0,00	0,00%	0,00	0,00%	0,00	0,00%	0,00	0,00%	0,00
	TOTAL	**2.534.456.473,00**	**4.275.644.382,38**	**34.409.208,03**	**0,80%**	**34.409.208**	**0,80%**	**9.409.208,03**	**0,22%**	**567.080.864,81**	**13,26%**	**567.080.864,81**	**13,26%**	**403.080.864,81**	**9,43%**	**3.708.563.517,57**

Cifras Estimadas al Cierre del Ejercicio Económico-Financiero año 2013
Fuente: Información Suministrada por CORPOELEC

Gobierno Bolivariano de Venezuela | Ministerio del Poder Popular para la Energía Eléctrica

CÓDIGO DEL ENTE: A1291
DENOMINACIÓN DEL ENTE: CORPORACIÓN ELÉCTRICA NACIONAL (CORPOELEC)
AÑO: 2013
MES: NOVIEMBRE
CATEGORÍA PRESUPUESTARIA: **EXPANDIR INFRAESTRUCTURA DE GENERACION DISTRIBUIDA**

Ejecución Financiera Mensual de la Categoría Presupuestaria por Partida

(Expresado en Bolívares)

PARTIDA	DENOMINACIÓN	PRESUPUESTO APROBADO	PRESUPUESTO MODIFICADO	EJECUTADO EN EL MES NOVIEMBRE						ACUMULADO AL MES NOVIEMBRE						DISPONIBILIDAD PRESUPUESTARIA AL CIERRE DEL MES NOVIEMBRE
				COMPROMISO	%	CAUSADO	%	PAGADO	%	COMPROMISO	%	CAUSADO	%	PAGADO	%	
4.01	GASTOS DE PERSONAL	99.842.249,00	99.842.249,00	5.635.724,81	5,64%	5.635.725	5,64%	5.635.724,81	5,64%	71.742.368,73	71,86%	71.742.368,73	71,86%	71.742.368,73	71,86%	28.099.880,27
4.02	MATERIALES, SUMINISTROS Y MERCANCIAS	3.822.800,00	99.060,00		0,00%	0	0,00%	0,00	0,00%	0,00	0,00%	0,00	0,00%	0,00	0,00%	99.060,00
4.03	SERVICIOS NO PERSONALES	119.009.753,00	25.670.524,25		0,00%	0	0,00%	0,00	0,00%	20.006,44	0,08%	20.006,44	0,08%	20.006,44	0,08%	25.650.517,81
4.04	ACTIVOS REALES		482.415.484,18	6.196.833,03	1,28%	6.196.833	1,28%	6.196.833,03	1,28%	208.070.496,25	43,13%	208.070.496,25	43,13%	74.070.496,25	15,35%	274.344.987,93
4.05	ACTIVOS FINANCIEROS				0,00%	0	0,00%	0,00	0,00%	0,00	0,00%	0,00	0,00%	0,00	0,00%	0,00
4.07	TRANFERENCIAS Y DONACIONES				0,00%	0	0,00%	0,00	0,00%	0,00	0,00%	0,00	0,00%	0,00	0,00%	0,00
4.08	OTROS GASTOS				0,00%	0	0,00%	0,00	0,00%	0,00	0,00%	0,00	0,00%	0,00	0,00%	0,00
4.10	SERVICIO DE LA DEUDA				0,00%	0	0,00%	0,00	0,00%	0,00	0,00%	0,00	0,00%	0,00	0,00%	0,00
4.11	DIMINUCION DE PASIVOS				0,00%	0	0,00%	0,00	0,00%	0,00	0,00%	0,00	0,00%	0,00	0,00%	0,00
4.12	DISMINUCIONES DE PATRIMONIO				0,00%	0	0,00%	0,00	0,00%	0,00	0,00%	0,00	0,00%	0,00	0,00%	0,00
	TOTAL	**222.674.802,00**	**608.027.317,43**	**11.832.557,84**	**1,95%**	**11.832.558**	**1,95%**	**11.832.557,84**	**1,95%**	**279.832.871,42**	**46,02%**	**279.832.871,42**	**46,02%**	**145.832.871,42**	**23,98%**	**328.194.446,01**

Cifras Estimadas al Cierre del Ejercicio Económico-Financiero año 2013
Fuente: Información Suministrada por CORPOELEC

MPPEE

Gobierno Bolivariano de Venezuela | Ministerio del Poder Popular para la Energía Eléctrica

1813 BICENTENARIO 2013 ADMIRABLE

CÓDIGO DEL ENTE: A1291
DENOMINACIÓN DEL ENTE: CORPORACIÓN ELÉCTRICA NACIONAL (CORPOELEC)
AÑO: 2013
MES: NOVIEMBRE
CATEGORÍA PRESUPUESTARIA: **EXPANDIR INFRAESTRUCTURA DE GENERACION ALTERNATIVA**

Ejecución Financiera Mensual de la Categoría Presupuestaria por Partida

(Expresado en Bolívares)

PARTIDA	DENOMINACIÓN	PRESUPUESTO APROBADO	PRESUPUESTO MODIFICADO	EJECUTADO EN EL MES NOVIEMBRE						ACUMULADO AL MES NOVIEMBRE						DISPONIBILIDAD PRESUPUESTARIA AL CIERRE DEL MES NOVIEMBRE
				COMPROMISO	%	CAUSADO	%	PAGADO	%	COMPROMISO	%	CAUSADO	%	PAGADO	%	
4.01	GASTOS DE PERSONAL				0,00%	0	0,00%	0,00	0,00%	0,00	0,00%	0,00	0,00%	0,00	0,00%	0,00
4.02	MATERIALES, SUMINISTROS Y MERCANCIAS	6.253.711,00	912.311,00		0,00%	0	0,00%	0,00	0,00%	183.350,69	20,10%	183.350,69	20,10%	183.350,69	20,10%	728.960,31
4.03	SERVICIOS NO PERSONALES	1.132.827,00	988.996,00	26.660,00	2,70%	26.660	2,70%	26.660,00	2,70%	343.459,41	34,73%	343.459,41	34,73%	343.459,41	34,73%	645.536,59
4.04	ACTIVOS REALES		195.910.486,70	40.190.556,64	20,51%	40.190.557	20,51%	21.190.556,64	10,82%	98.307.707,58	50,18%	98.307.707,58	50,18%	79.307.707,58	40,48%	97.602.779,12
4.05	ACTIVOS FINANCIEROS				0,00%	0	0,00%	0,00	0,00%	0,00	0,00%	0,00	0,00%	0,00	0,00%	0,00
4.07	TRANFERENCIAS Y DONACIONES				0,00%	0	0,00%	0,00	0,00%	0,00	0,00%	0,00	0,00%	0,00	0,00%	0,00
4.08	OTROS GASTOS				0,00%	0	0,00%	0,00	0,00%	0,00	0,00%	0,00	0,00%	0,00	0,00%	0,00
4.10	SERVICIO DE LA DEUDA				0,00%	0	0,00%	0,00	0,00%	0,00	0,00%	0,00	0,00%	0,00	0,00%	0,00
4.11	DIMINUCION DE PASIVOS				0,00%	0	0,00%	0,00	0,00%	0,00	0,00%	0,00	0,00%	0,00	0,00%	0,00
4.12	DISMINUCIONES DE PATRIMONIO				0,00%	0	0,00%	0,00	0,00%	0,00	0,00%	0,00	0,00%	0,00	0,00%	0,00
	TOTAL	**7.386.538,00**	**197.811.793,70**	**40.217.216,64**	**20,33%**	**40.217.217**	**20,33%**	**21.217.216,64**	**10,73%**	**98.834.517,68**	**49,96%**	**98.834.517,68**	**49,96%**	**79.834.517,68**	**40,36%**	**98.977.276,02**

Cifras Estimadas al Cierre del Ejercicio Económico-Financiero año 2013
Fuente: Información Suministrada por CORPOELEC

Gobierno Bolivariano de Venezuela | Ministerio del Poder Popular para la Energía Eléctrica

CÓDIGO DEL ENTE: A1291
DENOMINACIÓN DEL ENTE: CORPORACIÓN ELÉCTRICA NACIONAL (CORPOELEC)
AÑO: 2013
MES: NOVIEMBRE
CATEGORÍA PRESUPUESTARIA: **MANTENIMIENTO, REHABILITACION Y MEJORAS DE INFRAESTRUCTURA DE GENERACION HIDROELECTRICA**

Ejecución Financiera Mensual de la Categoría Presupuestaria por Partida

(Expresado en Bolívares)

PARTIDA	DENOMINACIÓN	PRESUPUESTO APROBADO	PRESUPUESTO MODIFICADO	EJECUTADO EN EL MES NOVIEMBRE						ACUMULADO AL MES NOVIEMBRE						DISPONIBILIDAD PRESUPUESTARIA AL CIERRE DEL MES NOVIEMBRE
				COMPROMISO	%	CAUSADO	%	PAGADO	%	COMPROMISO	%	CAUSADO	%	PAGADO	%	
4.01	GASTOS DE PERSONAL				0,00%	0	0,00%	0,00	0,00%	0,00	0,00%	0,00	0,00%	0,00	0,00%	0,00
4.02	MATERIALES, SUMINISTROS Y MERCANCIAS		14.635.258,00		0,00%	0	0,00%	0,00	0,00%	504.415,31	3,45%	504.415,31	3,45%	504.415,31	3,45%	14.130.842,69
4.03	SERVICIOS NO PERSONALES	85.176.820,00	55.878.740,73	63.372,58	0,11%	63.373	0,11%	63.372,58	0,11%	2.496.629,41	4,47%	2.496.629,41	4,47%	2.496.629,41	4,47%	53.382.111,32
4.04	ACTIVOS REALES	1.093.471.404,00	859.830.341,94	22.274.148,28	2,59%	22.274.148	2,59%	7.274.148,28	0,85%	111.244.024,41	12,94%	111.244.024,41	12,94%	96.244.024,41	11,19%	748.586.317,53
4.05	ACTIVOS FINANCIEROS				0,00%	0	0,00%	0,00	0,00%	0,00	0,00%	0,00	0,00%	0,00	0,00%	0,00
4.07	TRANFERENCIAS Y DONACIONES				0,00%	0	0,00%	0,00	0,00%	0,00	0,00%	0,00	0,00%	0,00	0,00%	0,00
4.08	OTROS GASTOS				0,00%	0	0,00%	0,00	0,00%	0,00	0,00%	0,00	0,00%	0,00	0,00%	0,00
4.10	SERVICIO DE LA DEUDA				0,00%	0	0,00%	0,00	0,00%	0,00	0,00%	0,00	0,00%	0,00	0,00%	0,00
4.11	DIMINUCION DE PASIVOS				0,00%	0	0,00%	0,00	0,00%	0,00	0,00%	0,00	0,00%	0,00	0,00%	0,00
4.12	DISMINUCIONES DE PATRIMONIO				0,00%	0	0,00%	0,00	0,00%	0,00	0,00%	0,00	0,00%	0,00	0,00%	0,00
	TOTAL	**1.178.648.224,00**	**930.344.340,67**	**22.337.520,86**	**2,40%**	**22.337.521**	**2,40%**	**7.337.520,86**	**0,79%**	**114.245.069,13**	**12,28%**	**114.245.069,13**	**12,28%**	**99.245.069,13**	**10,67%**	**816.099.271,54**

Cifras Estimadas al Cierre del Ejercicio Económico-Financiero año 2013
Fuente: Información Suministrada por CORPOELEC

MPPEE

Gobierno Bolivariano de Venezuela | Ministerio del Poder Popular para la Energía Eléctrica

1813 BICENTENARIO 2013 ADMIRABLE

CÓDIGO DEL ENTE: A1291
DENOMINACIÓN DEL ENTE: CORPORACIÓN ELÉCTRICA NACIONAL (CORPOELEC)
AÑO: 2013
MES: NOVIEMBRE
CATEGORÍA PRESUPUESTARIA: **MANTENIMIENTO, REHABILITACION Y MEJORAS DE INSFRAESTRUCTURA DE GENERACION TERMOELECTRICA**

Ejecución Financiera Mensual de la Categoría Presupuestaria por Partida

(Expresado en Bolívares)

PARTIDA	DENOMINACIÓN	PRESUPUESTO APROBADO	PRESUPUESTO MODIFICADO	EJECUTADO EN EL MES NOVIEMBRE						ACUMULADO AL MES NOVIEMBRE						DISPONIBILIDAD PRESUPUESTARIA AL CIERRE DEL MES NOVIEMBRE
				COMPROMISO	%	CAUSADO	%	PAGADO	%	COMPROMISO	%	CAUSADO	%	PAGADO	%	
4.01	GASTOS DE PERSONAL	4.142.231,00	4.142.231,00	233.813,58	5,64%	233.814	5,64%	233.813,58	5,64%	2.976.429,99	71,86%	2.976.429,99	71,86%	2.976.429,99	71,86%	1.165.801,01
4.02	MATERIALES, SUMINISTROS Y MERCANCIAS	28.068.511,00	72.891.362,90		0,00%	0	0,00%	0,00	0,00%	65.685.431,71	90,11%	65.685.431,71	90,11%	65.685.431,71	90,11%	7.205.931,18
4.03	SERVICIOS NO PERSONALES	504.990.746,50	256.023.267,12	10.250,00	0,00%	10.250	0,00%	10.250,00	0,00%	86.560.941,19	33,81%	86.560.941,19	33,81%	86.560.941,19	33,81%	169.462.325,93
4.04	ACTIVOS REALES		1.251.929.364,06	126.426.604,37	10,10%	126.426.604	10,10%	37.426.604,37	2,99%	473.268.511,03	37,80%	473.268.511,03	37,80%	384.268.511,03	30,69%	778.660.853,03
4.05	ACTIVOS FINANCIEROS				0,00%	0	0,00%	0,00	0,00%	0,00	0,00%	0,00	0,00%	0,00	0,00%	0,00
4.07	TRANFERENCIAS Y DONACIONES				0,00%	0	0,00%	0,00	0,00%	0,00	0,00%	0,00	0,00%	0,00	0,00%	0,00
4.08	OTROS GASTOS				0,00%	0	0,00%	0,00	0,00%	0,00	0,00%	0,00	0,00%	0,00	0,00%	0,00
4.10	SERVICIO DE LA DEUDA				0,00%	0	0,00%	0,00	0,00%	0,00	0,00%	0,00	0,00%	0,00	0,00%	0,00
4.11	DIMINUCION DE PASIVOS				0,00%	0	0,00%	0,00	0,00%	0,00	0,00%	0,00	0,00%	0,00	0,00%	0,00
4.12	DISMINUCIONES DE PATRIMONIO				0,00%	0	0,00%	0,00	0,00%	0,00	0,00%	0,00	0,00%	0,00	0,00%	0,00
	TOTAL	**537.201.488,50**	**1.584.986.225,08**	**126.670.667,95**	**7,99%**	**126.670.668**	**7,99%**	**37.670.667,95**	**2,38%**	**628.491.313,92**	**39,65%**	**628.491.313,92**	**39,65%**	**539.491.313,92**	**34,04%**	**956.494.911,16**

Cifras Estimadas al Cierre del Ejercicio Económico-Financiero año 2013
Fuente: Información Suministrada por CORPOELEC

Gobierno Bolivariano de Venezuela | Ministerio del Poder Popular para la Energía Eléctrica

CÓDIGO DEL ENTE: A1291
DENOMINACIÓN DEL ENTE: CORPORACIÓN ELÉCTRICA NACIONAL (CORPOELEC)
AÑO: 2013
MES: NOVIEMBRE
CATEGORÍA PRESUPUESTARIA: **REHABILITACION Y MEJORAS DE INSFRAESTRUCTURA DE GENERACION DISTRIBUIDA**

Ejecución Financiera Mensual de la Categoría Presupuestaria por Partida

(Expresado en Bolívares)

PARTIDA	DENOMINACIÓN	PRESUPUESTO APROBADO	PRESUPUESTO MODIFICADO	EJECUTADO EN EL MES NOVIEMBRE						ACUMULADO AL MES NOVIEMBRE						DISPONIBILIDAD PRESUPUESTARIA AL CIERRE DEL MES NOVIEMBRE
				COMPROMISO	%	CAUSADO	%	PAGADO	%	COMPROMISO	%	CAUSADO	%	PAGADO	%	
4.01	GASTOS DE PERSONAL				0,00%	0	0,00%	0,00	0,00%	0,00	0,00%	0,00	0,00%	0,00	0,00%	0,00
4.02	MATERIALES, SUMINISTROS Y MERCANCIAS	1.200.000,00	31.200,00		0,00%	0	0,00%	0,00	0,00%	0,00	0,00%	0,00	0,00%	0,00	0,00%	31.200,00
4.03	SERVICIOS NO PERSONALES	41.256,00	0,00		0,00%	0	0,00%	0,00	0,00%	0,00	0,00%	0,00	0,00%	0,00	0,00%	0,00
4.04	ACTIVOS REALES	46.000.000,00	13.556.534,81	314.777,00	2,32%	314.777	2,32%	314.777,00	2,32%	314.777,00	2,32%	314.777,00	2,32%	314.777,00	2,32%	13.241.757,81
4.05	ACTIVOS FINANCIEROS				0,00%	0	0,00%	0,00	0,00%	0,00	0,00%	0,00	0,00%	0,00	0,00%	0,00
4.07	TRANFERENCIAS Y DONACIONES				0,00%	0	0,00%	0,00	0,00%	0,00	0,00%	0,00	0,00%	0,00	0,00%	0,00
4.08	OTROS GASTOS				0,00%	0	0,00%	0,00	0,00%	0,00	0,00%	0,00	0,00%	0,00	0,00%	0,00
4.10	SERVICIO DE LA DEUDA				0,00%	0	0,00%	0,00	0,00%	0,00	0,00%	0,00	0,00%	0,00	0,00%	0,00
4.11	DIMINUCION DE PASIVOS				0,00%	0	0,00%	0,00	0,00%	0,00	0,00%	0,00	0,00%	0,00	0,00%	0,00
4.12	DISMINUCIONES DE PATRIMONIO				0,00%	0	0,00%	0,00	0,00%	0,00	0,00%	0,00	0,00%	0,00	0,00%	0,00
	TOTAL	**47.241.256,00**	**13.587.734,81**	**314.777,00**	**2,32%**	**314.777**	**2,32%**	**314.777,00**	**2,32%**	**314.777,00**	**2,32%**	**314.777,00**	**2,32%**	**314.777,00**	**2,32%**	**13.272.957,81**

Cifras Estimadas al Cierre del Ejercicio Económico-Financiero año 2013
Fuente: Información Suministrada por CORPOELEC

MPPEE

CÓDIGO DEL ENTE: A1291
DENOMINACIÓN DEL ENTE: CORPORACIÓN ELÉCTRICA NACIONAL (CORPOELEC)
AÑO: 2013
MES: NOVIEMBRE
CATEGORÍA PRESUPUESTARIA: **TRANSMITIR DE ENERGÍA ELECTRICA**

Ejecución Financiera Mensual de la Categoría Presupuestaria por Partida

(Expresado en Bolívares)

PARTIDA	DENOMINACIÓN	PRESUPUESTO APROBADO	PRESUPUESTO MODIFICADO	EJECUTADO EN EL MES NOVIEMBRE						ACUMULADO AL MES NOVIEMBRE						DISPONIBILIDAD PRESUPUESTARIA AL CIERRE DEL MES NOVIEMBRE
				COMPROMISO	%	CAUSADO	%	PAGADO	%	COMPROMISO	%	CAUSADO	%	PAGADO	%	
4.01	GASTOS DE PERSONAL	2.336.117.868,00	2.336.117.868,00	131.865.192,97	5,64%	131.865.193	5,64%	131.865.192,97	5,64%	1.678.634.357,32	71,86%	1.678.634.357,32	71,86%	1.257.634.357,32	53,83%	657.483.510,68
4.02	MATERIALES, SUMINISTROS Y MERCANCIAS	2.746.476.136,00	2.103.531.232,62	260.481.280,78	12,38%	260.481.281	12,38%	75.481.280,78	3,59%	897.154.244,17	42,65%	897.154.244,17	42,65%	436.154.244,17	20,73%	1.206.376.988,46
4.03	SERVICIOS NO PERSONALES	1.870.372.726,00	2.094.677.914,10	13.492.165,56	0,64%	13.492.166	0,64%	3.492.165,56	0,17%	341.387.948,84	16,30%	341.387.948,84	16,30%	149.387.948,84	7,13%	1.753.289.965,26
4.04	ACTIVOS REALES	135.028.770,00	462.655.974,42		0,00%	0	0,00%	0,00	0,00%	8.225.811,56	1,78%	8.225.811,56	1,78%	8.225.811,56	1,78%	454.430.162,86
4.05	ACTIVOS FINANCIEROS				0,00%	0	0,00%	0,00	0,00%	0,00	0,00%	0,00	0,00%	0,00	0,00%	0,00
4.07	TRANFERENCIAS Y DONACIONES				0,00%	0	0,00%	0,00	0,00%	0,00	0,00%	0,00	0,00%	0,00	0,00%	0,00
4.08	OTROS GASTOS	12.000,00	12.000,00		0,00%	0	0,00%	0,00	0,00%	0,00	0,00%	0,00	0,00%	0,00	0,00%	12.000,00
4.10	SERVICIO DE LA DEUDA				0,00%	0	0,00%	0,00	0,00%	0,00	0,00%	0,00	0,00%	0,00	0,00%	0,00
4.11	DIMINUCION DE PASIVOS				0,00%	0	0,00%	0,00	0,00%	0,00	0,00%	0,00	0,00%	0,00	0,00%	0,00
4.12	DISMINUCIONES DE PATRIMONIO				0,00%	0	0,00%	0,00	0,00%	0,00	0,00%	0,00	0,00%	0,00	0,00%	0,00
	TOTAL	**7.088.007.500,00**	**6.996.994.989,14**	**405.838.639,31**	**5,80%**	**405.838.639**	**5,80%**	**210.838.639,31**	**3,01%**	**2.925.402.361,89**	**41,81%**	**2.925.402.361,89**	**41,81%**	**1.851.402.361,89**	**26,46%**	**4.071.592.627,26**

Cifras Estimadas al Cierre del Ejercicio Económico-Financiero año 2013
Fuente: Información Suministrada por CORPOELEC

Gobierno Bolivariano de Venezuela | Ministerio del Poder Popular para la Energía Eléctrica

CÓDIGO DEL ENTE: A1291
DENOMINACIÓN DEL ENTE: CORPORACIÓN ELÉCTRICA NACIONAL (CORPOELEC)
AÑO: 2013
MES: NOVIEMBRE
CATEGORÍA PRESUPUESTARIA: **MEJORAS DE INFRAESTRUCTURA DE TRANSMISIÓN DE ENERGIA ELECTRICA**

Ejecución Financiera Mensual de la Categoría Presupuestaria por Partida

(Expresado en Bolívares)

PARTIDA	DENOMINACIÓN	PRESUPUESTO APROBADO	PRESUPUESTO MODIFICADO	EJECUTADO EN EL MES NOVIEMBRE						ACUMULADO AL MES NOVIEMBRE						DISPONIBILIDAD PRESUPUESTARIA AL CIERRE DEL MES: ENERO
				COMPROMISO	%	CAUSADO	%	PAGADO	%	COMPROMISO	%	CAUSADO	%	PAGADO	%	
4.01	GASTOS DE PERSONAL				0,00%	0	0,00%	0,00	0,00%	0,00	0,00%	0,00	0,00%	0,00	0,00%	0,00
4.02	MATERIALES, SUMINISTROS Y MERCANCIAS				0,00%	0	0,00%	0,00	0,00%	0,00	0,00%	0,00	0,00%	0,00	0,00%	0,00
4.03	SERVICIOS NO PERSONALES	489.950,00	212.698,00		0,00%	0	0,00%	0,00	0,00%	0,00	0,00%	0,00	0,00%	0,00	0,00%	212.698,00
4.04	ACTIVOS REALES	263.662.491,00	1.816.350.206,12	330.909.617,48	18,22%	330.909.617	18,22%	146.909.617,48	8,09%	513.578.034,05	28,28%	513.578.034,05	28,28%	189.578.034,05	10,44%	1.302.772.172,07
4.05	ACTIVOS FINANCIEROS				0,00%	0	0,00%	0,00	0,00%	0,00	0,00%	0,00	0,00%	0,00	0,00%	0,00
4.07	TRANFERENCIAS Y DONACIONES				0,00%	0	0,00%	0,00	0,00%	0,00	0,00%	0,00	0,00%	0,00	0,00%	0,00
4.08	OTROS GASTOS				0,00%	0	0,00%	0,00	0,00%	0,00	0,00%	0,00	0,00%	0,00	0,00%	0,00
4.10	SERVICIO DE LA DEUDA				0,00%	0	0,00%	0,00	0,00%	0,00	0,00%	0,00	0,00%	0,00	0,00%	0,00
4.11	DIMINUCION DE PASIVOS				0,00%	0	0,00%	0,00	0,00%	0,00	0,00%	0,00	0,00%	0,00	0,00%	0,00
4.12	DISMINUCIONES DE PATRIMONIO				0,00%	0	0,00%	0,00	0,00%	0,00	0,00%	0,00	0,00%	0,00	0,00%	0,00
	TOTAL	**264.152.441,00**	**1.816.562.904,12**	**330.909.617,48**	**18,22%**	**330.909.617**	**18,22%**	**146.909.617,48**	**8,09%**	**513.578.034,05**	**28,27%**	**513.578.034,05**	**28,27%**	**189.578.034,05**	**10,44%**	**1.302.984.870,07**

Cifras Estimadas al Cierre del Ejercicio Económico-Financiero año 2013
Fuente: Información Suministrada por CORPOELEC

Gobierno Bolivariano de Venezuela | Ministerio del Poder Popular para la Energía Eléctrica

1813 BICENTENARIO 2013 ADMIRABLE

CÓDIGO DEL ENTE: A1291
DENOMINACIÓN DEL ENTE: CORPORACIÓN ELÉCTRICA NACIONAL (CORPOELEC)
AÑO: 2013
MES: NOVIEMBRE
CATEGORÍA PRESUPUESTARIA: **EXPANDIR LA INFRAESTRUCTURA DE TRANSMISIÓN DE ENERGÍA ELECTRICA EN EL CENTRO DEL PAIS**

Ejecución Financiera Mensual de la Categoría Presupuestaria por Partida

(Expresado en Bolívares)

PARTIDA	DENOMINACIÓN	PRESUPUESTO APROBADO	PRESUPUESTO MODIFICADO	EJECUTADO EN EL MES NOVIEMBRE						ACUMULADO AL MES NOVIEMBRE						DISPONIBILIDAD PRESUPUESTARIA AL CIERRE DEL MES NOVIEMBRE
				COMPROMISO	%	CAUSADO	%	PAGADO	%	COMPROMISO	%	CAUSADO	%	PAGADO	%	
4.01	GASTOS DE PERSONAL				0,00%	0	0,00%	0,00	0,00%	0,00	0,00%	0,00	0,00%	0,00	0,00%	0,00
4.02	MATERIALES, SUMINISTROS Y MERCANCIAS				0,00%	0	0,00%	0,00	0,00%	0,00	0,00%	0,00	0,00%	0,00	0,00%	0,00
4.03	SERVICIOS NO PERSONALES	976.119,00	409.447,00	0,00	0,00%	0	0,00%	0,00	0,00%	0,00	0,00%	0,00	0,00%	0,00	0,00%	409.447,00
4.04	ACTIVOS REALES	129.124.778,00	319.167.055,97	0,00	0,00%	0	0,00%	0,00	0,00%	3.655.146,74	1,15%	3.655.146,74	1,15%	3.655.146,74	1,15%	315.511.909,23
4.05	ACTIVOS FINANCIEROS				0,00%	0	0,00%	0,00	0,00%	0,00	0,00%	0,00	0,00%	0,00	0,00%	0,00
4.07	TRANFERENCIAS Y DONACIONES				0,00%	0	0,00%	0,00	0,00%	0,00	0,00%	0,00	0,00%	0,00	0,00%	0,00
4.08	OTROS GASTOS				0,00%	0	0,00%	0,00	0,00%	0,00	0,00%	0,00	0,00%	0,00	0,00%	0,00
4.10	SERVICIO DE LA DEUDA				0,00%	0	0,00%	0,00	0,00%	0,00	0,00%	0,00	0,00%	0,00	0,00%	0,00
4.11	DIMINUCION DE PASIVOS				0,00%	0	0,00%	0,00	0,00%	0,00	0,00%	0,00	0,00%	0,00	0,00%	0,00
4.12	DISMINUCIONES DE PATRIMONIO				0,00%	0	0,00%	0,00	0,00%	0,00	0,00%	0,00	0,00%	0,00	0,00%	0,00
	TOTAL	**130.100.897,00**	**319.576.502,97**	**0,00**	**0,00%**	**0**	**0,00%**	**0,00**	**0,00%**	**3.655.146,74**	**1,14%**	**3.655.146,74**	**1,14%**	**3.655.146,74**	**1,14%**	**315.921.356,23**

Cifras Estimadas al Cierre del Ejercicio Económico-Financiero año 2013
Fuente: Información Suministrada por CORPOELEC

Gobierno Bolivariano de Venezuela | Ministerio del Poder Popular para la Energía Eléctrica

CÓDIGO DEL ENTE: A1291
DENOMINACIÓN DEL ENTE: CORPORACIÓN ELÉCTRICA NACIONAL (CORPOELEC)
AÑO: 2013
MES: NOVIEMBRE
CATEGORÍA PRESUPUESTARIA: **EXPANDIR LA INFRAESTRUCTURA DE TRANSMISIÓN DE ENERGÍA ELECTRICA EN LA REGION CAPITAL**

Ejecución Financiera Mensual de la Categoría Presupuestaria por Partida

(Expresado en Bolívares)

PARTIDA	DENOMINACIÓN	PRESUPUESTO APROBADO	PRESUPUESTO MODIFICADO	EJECUTADO EN EL MES NOVIEMBRE						ACUMULADO AL MES NOVIEMBRE						DISPONIBILIDAD PRESUPUESTARIA AL CIERRE DEL MES NOVIEMBRE
				COMPROMISO	%	CAUSADO	%	PAGADO	%	COMPROMISO	%	CAUSADO	%	PAGADO	%	
4.01	GASTOS DE PERSONAL				0,00%	0	0,00%	0,00	0,00%	0,00	0,00%	0,00	0,00%	0,00	0,00%	0,00
4.02	MATERIALES, SUMINISTROS Y MERCANCIAS				0,00%	0	0,00%	0,00	0,00%	0,00	0,00%	0,00	0,00%	0,00	0,00%	0,00
4.03	SERVICIOS NO PERSONALES				0,00%	0	0,00%	0,00	0,00%	0,00	0,00%	0,00	0,00%	0,00	0,00%	0,00
4.04	ACTIVOS REALES	210.987.058,00	145.583.065,00	0,00	0,00%	0	0,00%	0,00	0,00%	0,00	0,00%	0,00	0,00%	0,00	0,00%	145.583.065,00
4.05	ACTIVOS FINANCIEROS				0,00%	0	0,00%	0,00	0,00%	0,00	0,00%	0,00	0,00%	0,00	0,00%	0,00
4.07	TRANFERENCIAS Y DONACIONES				0,00%	0	0,00%	0,00	0,00%	0,00	0,00%	0,00	0,00%	0,00	0,00%	0,00
4.08	OTROS GASTOS				0,00%	0	0,00%	0,00	0,00%	0,00	0,00%	0,00	0,00%	0,00	0,00%	0,00
4.10	SERVICIO DE LA DEUDA				0,00%	0	0,00%	0,00	0,00%	0,00	0,00%	0,00	0,00%	0,00	0,00%	0,00
4.11	DIMINUCION DE PASIVOS				0,00%	0	0,00%	0,00	0,00%	0,00	0,00%	0,00	0,00%	0,00	0,00%	0,00
4.12	DISMINUCIONES DE PATRIMONIO				0,00%	0	0,00%	0,00	0,00%	0,00	0,00%	0,00	0,00%	0,00	0,00%	0,00
	TOTAL	**210.987.058,00**	**145.583.065,00**	**0,00**	**0,00%**	**0**	**0,00%**	**0,00**	**0,00%**	**0,00**	**0,00%**	**0,00**	**0,00%**	**0,00**	**0,00%**	**145.583.065,00**

Cifras Estimadas al Cierre del Ejercicio Económico-Financiero año 2013
Fuente: Información Suministrada por CORPOELEC

MPPEE

Gobierno Bolivariano de Venezuela | Ministerio del Poder Popular para la Energía Eléctrica

1813 BICENTENARIO 2013 ADMIRABLE

CÓDIGO DEL ENTE: A1291
DENOMINACIÓN DEL ENTE: CORPORACIÓN ELÉCTRICA NACIONAL (CORPOELEC)
AÑO: 2013
MES: NOVIEMBRE
CATEGORÍA PRESUPUESTARIA: **EXPANDIR LA INFRAESTRUCTURA DE TRANSMISIÓN DE ENERGÍA ELECTRICA EN LA REGION DE ORIENTE**

Ejecución Financiera Mensual de la Categoría Presupuestaria por Partida

(Expresado en Bolívares)

PARTIDA	DENOMINACIÓN	PRESUPUESTO APROBADO	PRESUPUESTO MODIFICADO	EJECUTADO EN EL MES NOVIEMBRE						ACUMULADO AL MES NOVIEMBRE						DISPONIBILIDAD PRESUPUESTARIA AL CIERRE DEL MES NOVIEMBRE
				COMPROMISO	%	CAUSADO	%	PAGADO	%	COMPROMISO	%	CAUSADO	%	PAGADO	%	
4.01	GASTOS DE PERSONAL				0,00%	0	0,00%	0,00	0,00%	0,00	0,00%	0,00	0,00%	0,00	0,00%	0,00
4.02	MATERIALES, SUMINISTROS Y MERCANCIAS				0,00%	0	0,00%	0,00	0,00%	0,00	0,00%	0,00	0,00%	0,00	0,00%	0,00
4.03	SERVICIOS NO PERSONALES	470.586,00	187.992,00		0,00%	0	0,00%	0,00	0,00%	0,00	0,00%	0,00	0,00%	0,00	0,00%	187.992,00
4.04	ACTIVOS REALES	187.357.258,00	1.337.467.618,45	36.838.562,34	2,75%	36.838.562	2,75%	11.838.562,34	0,89%	37.469.468,48	2,80%	37.469.468,48	2,80%	12.469.468,48	0,93%	1.299.998.149,97
4.05	ACTIVOS FINANCIEROS				0,00%	0	0,00%	0,00	0,00%	0,00	0,00%	0,00	0,00%	0,00	0,00%	0,00
4.07	TRANFERENCIAS Y DONACIONES				0,00%	0	0,00%	0,00	0,00%	0,00	0,00%	0,00	0,00%	0,00	0,00%	0,00
4.08	OTROS GASTOS				0,00%	0	0,00%	0,00	0,00%	0,00	0,00%	0,00	0,00%	0,00	0,00%	0,00
4.10	SERVICIO DE LA DEUDA				0,00%	0	0,00%	0,00	0,00%	0,00	0,00%	0,00	0,00%	0,00	0,00%	0,00
4.11	DIMINUCION DE PASIVOS				0,00%	0	0,00%	0,00	0,00%	0,00	0,00%	0,00	0,00%	0,00	0,00%	0,00
4.12	DISMINUCIONES DE PATRIMONIO				0,00%	0	0,00%	0,00	0,00%	0,00	0,00%	0,00	0,00%	0,00	0,00%	0,00
	TOTAL	**187.827.844,00**	**1.337.655.610,45**	**36.838.562,34**	**2,75%**	**36.838.562**	**2,75%**	**11.838.562,34**	**0,89%**	**37.469.468,48**	**2,80%**	**37.469.468,48**	**2,80%**	**12.469.468,48**	**0,93%**	**1.300.186.141,97**

Cifras Estimadas al Cierre del Ejercicio Económico-Financiero año 2013
Fuente: Información Suministrada por CORPOELEC

Gobierno Bolivariano de Venezuela | Ministerio del Poder Popular para la Energía Eléctrica

CÓDIGO DEL ENTE: A1291
DENOMINACIÓN DEL ENTE: CORPORACIÓN ELÉCTRICA NACIONAL (CORPOELEC)
AÑO: 2013
MES: NOVIEMBRE
CATEGORÍA PRESUPUESTARIA: **EXPANDIR LA INFRAESTRUCTURA DE TRANSMISIÓN DE ENERGÍA ELECTRICA EN LA REGION DE OCCIDENTE**

Ejecución Financiera Mensual de la Categoría Presupuestaria por Partida

(Expresado en Bolívares)

PARTIDA	DENOMINACIÓN	PRESUPUESTO APROBADO	PRESUPUESTO MODIFICADO	EJECUTADO EN EL MES NOVIEMBRE						ACUMULADO AL MES NOVIEMBRE						DISPONIBILIDAD PRESUPUESTARIA AL CIERRE DEL MES NOVIEMBRE
				COMPROMISO	%	CAUSADO	%	PAGADO	%	COMPROMISO	%	CAUSADO	%	PAGADO	%	
4.01	GASTOS DE PERSONAL				0,00%	0	0,00%	0,00	0,00%	0,00	0,00%	0,00	0,00%	0,00	0,00%	0,00
4.02	MATERIALES, SUMINISTROS Y MERCANCIAS				0,00%	0	0,00%	0,00	0,00%	0,00	0,00%	0,00	0,00%	0,00	0,00%	0,00
4.03	SERVICIOS NO PERSONALES				0,00%	0	0,00%	0,00	0,00%	0,00	0,00%	0,00	0,00%	0,00	0,00%	0,00
4.04	ACTIVOS REALES	1.457.330.076,00	983.802.925,10	34.713.843,58	3,53%	34.713.844	3,53%	6.713.843,58	0,68%	295.414.747,24	30,03%	295.414.747,24	30,03%	156.914.747,24	15,95%	688.388.177,86
4.05	ACTIVOS FINANCIEROS				0,00%	0	0,00%	0,00	0,00%	0,00	0,00%	0,00	0,00%	0,00	0,00%	0,00
4.07	TRANFERENCIAS Y DONACIONES				0,00%	0	0,00%	0,00	0,00%	0,00	0,00%	0,00	0,00%	0,00	0,00%	0,00
4.08	OTROS GASTOS				0,00%	0	0,00%	0,00	0,00%	0,00	0,00%	0,00	0,00%	0,00	0,00%	0,00
4.10	SERVICIO DE LA DEUDA				0,00%	0	0,00%	0,00	0,00%	0,00	0,00%	0,00	0,00%	0,00	0,00%	0,00
4.11	DIMINUCION DE PASIVOS				0,00%	0	0,00%	0,00	0,00%	0,00	0,00%	0,00	0,00%	0,00	0,00%	0,00
4.12	DISMINUCIONES DE PATRIMONIO				0,00%	0	0,00%	0,00	0,00%	0,00	0,00%	0,00	0,00%	0,00	0,00%	0,00
	TOTAL	**1.457.330.076,00**	**983.802.925,10**	**34.713.843,58**	**3,53%**	**34.713.844**	**3,53%**	**6.713.843,58**	**0,68%**	**295.414.747,24**	**30,03%**	**295.414.747,24**	**30,03%**	**156.914.747,24**	**15,95%**	**688.388.177,86**

Cifras Estimadas al Cierre del Ejercicio Económico-Financiero año 2013
Fuente: Información Suministrada por CORPOELEC

MPPEE

CÓDIGO DEL ENTE: A1291
DENOMINACIÓN DEL ENTE: CORPORACIÓN ELÉCTRICA NACIONAL (CORPOELEC)
AÑO: 2013
MES: NOVIEMBRE
CATEGORÍA PRESUPUESTARIA: **DESARROLLO DE INGENERIA Y GESTION DE CONSTRUCCION DE INFRAESTRUCTURA DE GENERACION Y TRANSMISION**

Ejecución Financiera Mensual de la Categoría Presupuestaria por Partida

(Expresado en Bolívares)

PARTIDA	DENOMINACIÓN	PRESUPUESTO APROBADO	PRESUPUESTO MODIFICADO	EJECUTADO EN EL MES NOVIEMBRE						ACUMULADO AL MES NOVIEMBRE						DISPONIBILIDAD PRESUPUESTARIA AL CIERRE DEL MES NOVIEMBRE
				COMPROMISO	%	CAUSADO	%	PAGADO	%	COMPROMISO	%	CAUSADO	%	PAGADO	%	
4.01	GASTOS DE PERSONAL	466.746.883,00	466.746.883,00	26.346.129,65	5,64%	26.346.130	5,64%	26.346.129,65	5,64%	335.384.322,59	71,86%	335.384.322,59	71,86%	335.384.322,59	71,86%	131.362.560,41
4.02	MATERIALES, SUMINISTROS Y MERCANCIAS	7.148.687,00	1.328.925,77		0,00%	0	0,00%	0,00	0,00%	35.235,52	2,65%	35.235,52	2,65%	35.235,52	2,65%	1.293.690,25
4.03	SERVICIOS NO PERSONALES	70.852.535,50	12.552.548,58	369.052,65	2,94%	369.053	2,94%	369.052,65	2,94%	1.895.890,90	15,10%	1.895.890,90	15,10%	1.895.890,90	15,10%	10.656.657,68
4.04	ACTIVOS REALES	67.302.878,00	18.106.301,60		0,00%	0	0,00%	0,00	0,00%	0,00	0,00%	0,00	0,00%	0,00	0,00%	18.106.301,60
4.05	ACTIVOS FINANCIEROS				0,00%	0	0,00%	0,00	0,00%	0,00	0,00%	0,00	0,00%	0,00	0,00%	0,00
4.07	TRANFERENCIAS Y DONACIONES				0,00%	0	0,00%	0,00	0,00%	0,00	0,00%	0,00	0,00%	0,00	0,00%	0,00
4.08	OTROS GASTOS				0,00%	0	0,00%	0,00	0,00%	0,00	0,00%	0,00	0,00%	0,00	0,00%	0,00
4.10	SERVICIO DE LA DEUDA				0,00%	0	0,00%	0,00	0,00%	0,00	0,00%	0,00	0,00%	0,00	0,00%	0,00
4.11	DIMINUCION DE PASIVOS				0,00%	0	0,00%	0,00	0,00%	0,00	0,00%	0,00	0,00%	0,00	0,00%	0,00
4.12	DISMINUCIONES DE PATRIMONIO				0,00%	0	0,00%	0,00	0,00%	0,00	0,00%	0,00	0,00%	0,00	0,00%	0,00
	TOTAL	**612.050.983,50**	**498.734.658,95**	**26.715.182,30**	**5,36%**	**26.715.182**	**5,36%**	**26.715.182,30**	**5,36%**	**337.315.449,01**	**67,63%**	**337.315.449,01**	**67,63%**	**337.315.449,01**	**67,63%**	**161.419.209,94**

Cifras Estimadas al Cierre del Ejercicio Económico-Financiero año 2013
Fuente: Información Suministrada por CORPOELEC

Gobierno Bolivariano de Venezuela | Ministerio del Poder Popular para la Energía Eléctrica

CÓDIGO DEL ENTE: A1291
DENOMINACIÓN DEL ENTE: CORPORACIÓN ELÉCTRICA NACIONAL (CORPOELEC)
AÑO: 2013
MES: NOVIEMBRE
CATEGORÍA PRESUPUESTARIA: **DISTRIBUIR ENERGIA ELECTRICA**

Ejecución Financiera Mensual de la Categoría Presupuestaria por Partida

(Expresado en Bolívares)

PARTIDA	DENOMINACIÓN	PRESUPUESTO APROBADO	PRESUPUESTO MODIFICADO	EJECUTADO EN EL MES NOVIEMBRE						ACUMULADO AL MES NOVIEMBRE						DISPONIBILIDAD PRESUPUESTARIA AL CIERRE DEL MES NOVIEMBRE
				COMPROMISO	%	CAUSADO	%	PAGADO	%	COMPROMISO	%	CAUSADO	%	PAGADO	%	
4.01	GASTOS DE PERSONAL	7.296.467.032,00	7.194.307.312,00	406.091.976,35	5,64%	406.091.976	5,64%	406.091.976,35	5,64%	5.182.594.775,64	72,04%	5.182.594.775,64	72,04%	3.822.594.775,64	53,13%	2.011.712.536,36
4.02	MATERIALES, SUMINISTROS Y MERCANCIAS	2.048.334.975,00	2.079.093.763,25	120.838.457,68	5,81%	120.838.458	5,81%	31.838.457,68	1,53%	980.422.485,47	47,16%	980.422.485,47	47,16%	602.422.485,47	28,98%	1.098.671.277,77
4.03	SERVICIOS NO PERSONALES	1.559.024.474,50	720.655.487,23	8.292.610,72	1,15%	8.292.611	1,15%	8.292.610,72	1,15%	114.734.683,67	15,92%	114.734.683,67	15,92%	114.734.683,67	15,92%	605.920.803,56
4.04	ACTIVOS REALES	37.373.647,00	716.800.963,67	13.161.260,59	1,84%	13.161.261	1,84%	13.161.260,59	1,84%	93.157.342,18	13,00%	93.157.342,18	13,00%	42.157.342,18	5,88%	623.643.621,49
4.05	ACTIVOS FINANCIEROS				0,00%	0	0,00%	0,00	0,00%	0,00	0,00%	0,00	0,00%	0,00	0,00%	0,00
4.07	TRANFERENCIAS Y DONACIONES	990.000,00	990.000,00		0,00%	0	0,00%	0,00	0,00%	0,00	0,00%	0,00	0,00%	0,00	0,00%	990.000,00
4.08	OTROS GASTOS	63.071.605,00	63.571.604,00	92.143,00	0,14%	92.143	0,14%	92.143,00	0,14%	109.377,08	0,17%	109.377,08	0,17%	109.377,08	0,17%	63.462.226,92
4.10	SERVICIO DE LA DEUDA				0,00%	0	0,00%	0,00	0,00%	0,00	0,00%	0,00	0,00%	0,00	0,00%	0,00
4.11	DIMINUCION DE PASIVOS				0,00%	0	0,00%	0,00	0,00%	0,00	0,00%	0,00	0,00%	0,00	0,00%	0,00
4.12	DISMINUCIONES DE PATRIMONIO				0,00%	0	0,00%	0,00	0,00%	0,00	0,00%	0,00	0,00%	0,00	0,00%	0,00
	TOTAL	**11.005.261.733,50**	**10.775.419.130,15**	**548.476.448,34**	**5,09%**	**548.476.448**	**5,09%**	**459.476.448,34**	**4,26%**	**6.371.018.664,04**	**59,13%**	**6.371.018.664,04**	**59,13%**	**4.582.018.664,04**	**42,52%**	**4.404.400.466,11**

Cifras Estimadas al Cierre del Ejercicio Económico-Financiero año 2013
Fuente: Información Suministrada por CORPOELEC

Gobierno Bolivariano de Venezuela | Ministerio del Poder Popular para la Energía Eléctrica

1813 BICENTENARIO 2013 ADMIRABLE

CÓDIGO DEL ENTE: A1291
DENOMINACIÓN DEL ENTE: CORPORACIÓN ELÉCTRICA NACIONAL (CORPOELEC)
AÑO: 2013
MES: NOVIEMBRE
CATEGORÍA PRESUPUESTARIA: **AMPLIACIONES Y MEJORAS DE LAS REDES DE DISTRIBUCION ELECTRICA**

Ejecución Financiera Mensual de la Categoría Presupuestaria por Partida

(Expresado en Bolívares)

PARTIDA	DENOMINACIÓN	PRESUPUESTO APROBADO	PRESUPUESTO MODIFICADO	EJECUTADO EN EL MES NOVIEMBRE						ACUMULADO AL MES NOVIEMBRE						DISPONIBILIDAD PRESUPUESTARIA AL CIERRE DEL MES NOVIEMBRE
				COMPROMISO	%	CAUSADO	%	PAGADO	%	COMPROMISO	%	CAUSADO	%	PAGADO	%	
4.01	GASTOS DE PERSONAL				0,00%	0	0,00%	0,00	0,00%	0,00	0,00%	0,00	0,00%	0,00	0,00%	0,00
4.02	MATERIALES, SUMINISTROS Y MERCANCIAS	38.858.685,00	127.743.694,52	961.556,27	0,75%	961.556	0,75%	961.556,27	0,75%	19.929.329,20	15,60%	19.929.329,20	15,60%	19.929.329,20	15,60%	107.814.365,32
4.03	SERVICIOS NO PERSONALES	11.417.388,00	2.614.525,64	4.710,00	0,18%	4.710	0,18%	4.710,00	0,18%	244.443,04	9,35%	244.443,04	9,35%	244.443,04	9,35%	2.370.082,60
4.04	ACTIVOS REALES	565.675.499,00	2.933.512.865,77	283.220.147,30	9,65%	283.220.147	9,65%	94.220.147,30	3,21%	336.448.696,36	11,47%	336.448.696,36	11,47%	147.448.696,36	5,03%	2.597.064.169,41
4.05	ACTIVOS FINANCIEROS				0,00%	0	0,00%	0,00	0,00%	0,00	0,00%	0,00	0,00%	0,00	0,00%	0,00
4.07	TRANFERENCIAS Y DONACIONES				0,00%	0	0,00%	0,00	0,00%	0,00	0,00%	0,00	0,00%	0,00	0,00%	0,00
4.08	OTROS GASTOS	9.487.100,00	9.487.100,00		0,00%	0	0,00%	0,00	0,00%	0,00	0,00%	0,00	0,00%	0,00	0,00%	9.487.100,00
4.10	SERVICIO DE LA DEUDA				0,00%	0	0,00%	0,00	0,00%	0,00	0,00%	0,00	0,00%	0,00	0,00%	0,00
4.11	DIMINUCION DE PASIVOS				0,00%	0	0,00%	0,00	0,00%	0,00	0,00%	0,00	0,00%	0,00	0,00%	0,00
4.12	DISMINUCIONES DE PATRIMONIO				0,00%	0	0,00%	0,00	0,00%	0,00	0,00%	0,00	0,00%	0,00	0,00%	0,00
	TOTAL	**625.438.672,00**	**3.073.358.185,93**	**284.186.413,57**	**9,25%**	**284.186.414**	**9,25%**	**95.186.413,57**	**3,10%**	**356.622.468,60**	**11,60%**	**356.622.468,60**	**11,60%**	**167.622.468,60**	**5,45%**	**2.716.735.717,33**

Cifras Estimadas al Cierre del Ejercicio Económico-Financiero año 2013
Fuente: Información Suministrada por CORPOELEC

CÓDIGO DEL ENTE: A1291
DENOMINACIÓN DEL ENTE: CORPORACIÓN ELÉCTRICA NACIONAL (CORPOELEC)
AÑO: 2013
MES: NOVIEMBRE
CATEGORÍA PRESUPUESTARIA: **COMERCIALIZAR ENERGÍA ELECTRICA**

Ejecución Financiera Mensual de la Categoría Presupuestaria por Partida

(Expresado en Bolívares)

PARTIDA	DENOMINACIÓN	PRESUPUESTO APROBADO	PRESUPUESTO MODIFICADO	EJECUTADO EN EL MES NOVIEMBRE						ACUMULADO AL MES NOVIEMBRE						DISPONIBILIDAD PRESUPUESTARIA AL CIERRE DEL MES NOVIEMBRE
				COMPROMISO	%	CAUSADO	%	PAGADO	%	COMPROMISO	%	CAUSADO	%	PAGADO	%	
4.01	GASTOS DE PERSONAL		102.159.694,00	5.766.535,99	5,64%	5.766.536	5,64%	5.766.535,99	5,64%	60.334.261,08	59,06%	60.334.261,08	59,06%	60.334.261,08	59,06%	41.825.432,92
4.02	MATERIALES, SUMINISTROS Y MERCANCIAS	2.569.979.881,00	229.732.936,94	5.596.410,65	2,44%	5.596.411	2,44%	5.596.410,65	2,44%	85.687.125,40	37,30%	85.687.125,40	37,30%	85.687.125,40	37,30%	144.045.811,54
4.03	SERVICIOS NO PERSONALES	2.867.177.831,50	150.925.413,50	3.929.606,59	2,60%	3.929.607	2,60%	3.929.606,59	2,60%	45.008.237,87	29,82%	45.008.237,87	29,82%	45.008.237,87	29,82%	105.917.175,63
4.04	ACTIVOS REALES	80.918.350,00	11.633.210,89		0,00%	0	0,00%	0,00	0,00%	0,00	0,00%	0,00	0,00%	0,00	0,00%	11.633.210,89
4.05	ACTIVOS FINANCIEROS				0,00%	0	0,00%	0,00	0,00%	0,00	0,00%	0,00	0,00%	0,00	0,00%	0,00
4.07	TRANFERENCIAS Y DONACIONES	30.085.728,00	30.085.728,00		0,00%	0	0,00%	0,00	0,00%	0,00	0,00%	0,00	0,00%	0,00	0,00%	30.085.728,00
4.08	OTROS GASTOS	528.184.760,00	645.127.937,64	3.334,12	0,00%	3.334	0,00%	3.334,12	0,00%	635.648.623,05	98,53%	635.648.623,05	98,53%	635.648.623,05	98,53%	9.479.314,59
4.10	SERVICIO DE LA DEUDA				0,00%	0	0,00%	0,00	0,00%	0,00	0,00%	0,00	0,00%	0,00	0,00%	0,00
4.11	DIMINUCION DE PASIVOS				0,00%	0	0,00%	0,00	0,00%	0,00	0,00%	0,00	0,00%	0,00	0,00%	0,00
4.12	DISMINUCIONES DE PATRIMONIO				0,00%	0	0,00%	0,00	0,00%	0,00	0,00%	0,00	0,00%	0,00	0,00%	0,00
	TOTAL	**6.076.346.550,50**	**1.169.664.920,97**	**15.295.887,35**	**1,31%**	**15.295.887**	**1,31%**	**15.295.887,35**	**1,31%**	**826.678.247,40**	**70,68%**	**826.678.247,40**	**70,68%**	**826.678.247,40**	**70,68%**	**342.986.673,58**

Cifras Estimadas al Cierre del Ejercicio Económico-Financiero año 2013
Fuente: Información Suministrada por CORPOELEC

Gobierno Bolivariano de Venezuela | Ministerio del Poder Popular para la Energía Eléctrica

1813 BICENTENARIO 2013 ADMIRABLE

CÓDIGO DEL ENTE: A1291
DENOMINACIÓN DEL ENTE: CORPORACIÓN ELÉCTRICA NACIONAL (CORPOELEC)
AÑO: 2013
MES: NOVIEMBRE
CATEGORÍA PRESUPUESTARIA: **SEGURIDAD INTEGRAL**

Ejecución Financiera Mensual de la Categoría Presupuestaria por Partida

(Expresado en Bolívares)

PARTIDA	DENOMINACIÓN	PRESUPUESTO APROBADO	PRESUPUESTO MODIFICADO	EJECUTADO EN EL MES NOVIEMBRE						ACUMULADO AL MES NOVIEMBRE						DISPONIBILIDAD PRESUPUESTARIA AL CIERRE DEL MES NOVIEMBRE
				COMPROMISO	%	CAUSADO	%	PAGADO	%	COMPROMISO	%	CAUSADO	%	PAGADO	%	
4.01	GASTOS DE PERSONAL	479.810.473,00	479.810.473,00	27.083.522,40	5,64%	27.083.522	5,64%	27.083.522,40	5,64%	344.771.278,89	71,86%	344.771.278,89	71,86%	344.771.278,89	71,86%	135.039.194,11
4.02	MATERIALES, SUMINISTROS Y MERCANCIAS	15.741.440,00	213.168.569,15		0,00%	0	0,00%	0,00	0,00%	551.459,99	0,26%	551.459,99	0,26%	551.459,99	0,26%	212.617.109,16
4.03	SERVICIOS NO PERSONALES	462.515.699,50	701.595.398,30	125.391.836,78	17,87%	125.391.837	17,87%	36.391.836,78	5,19%	260.556.151,77	37,14%	260.556.151,77	37,14%	105.556.151,77	15,05%	441.039.246,53
4.04	ACTIVOS REALES	14.313.272,00	14.313.272,00		0,00%	0	0,00%	0,00	0,00%	0,00	0,00%	0,00	0,00%	0,00	0,00%	14.313.272,00
4.05	ACTIVOS FINANCIEROS				0,00%	0	0,00%	0,00	0,00%	0,00	0,00%	0,00	0,00%	0,00	0,00%	0,00
4.07	TRANFERENCIAS Y DONACIONES				0,00%	0	0,00%	0,00	0,00%	0,00	0,00%	0,00	0,00%	0,00	0,00%	0,00
4.08	OTROS GASTOS				0,00%	0	0,00%	0,00	0,00%	0,00	0,00%	0,00	0,00%	0,00	0,00%	0,00
4.10	SERVICIO DE LA DEUDA				0,00%	0	0,00%	0,00	0,00%	0,00	0,00%	0,00	0,00%	0,00	0,00%	0,00
4.11	DIMINUCION DE PASIVOS				0,00%	0	0,00%	0,00	0,00%	0,00	0,00%	0,00	0,00%	0,00	0,00%	0,00
4.12	DISMINUCIONES DE PATRIMONIO				0,00%	0	0,00%	0,00	0,00%	0,00	0,00%	0,00	0,00%	0,00	0,00%	0,00
	TOTAL	**972.380.884,50**	**1.408.887.712,45**	**152.475.359,18**	**10,82%**	**152.475.359**	**10,82%**	**63.475.359,18**	**4,51%**	**605.878.890,64**	**43,00%**	**605.878.890,64**	**43,00%**	**450.878.890,64**	**32,00%**	**803.008.821,80**

Cifras Estimadas al Cierre del Ejercicio Económico-Financiero año 2013
Fuente: Información Suministrada por CORPOELEC

Gobierno Bolivariano de Venezuela | Ministerio del Poder Popular para la Energía Eléctrica

CÓDIGO DEL ENTE: A1291
DENOMINACIÓN DEL ENTE: CORPORACIÓN ELÉCTRICA NACIONAL (CORPOELEC)
AÑO: 2013
MES: NOVIEMBRE
CATEGORÍA PRESUPUESTARIA: **GESTION AMBIENTAL**

Ejecución Financiera Mensual de la Categoría Presupuestaria por Partida

(Expresado en Bolívares)

PARTIDA	DENOMINACIÓN	PRESUPUESTO APROBADO	PRESUPUESTO MODIFICADO	EJECUTADO EN EL MES NOVIEMBRE						ACUMULADO AL MES NOVIEMBRE						DISPONIBILIDAD PRESUPUESTARIA AL CIERRE DEL MES NOVIEMBRE
				COMPROMISO	%	CAUSADO	%	PAGADO	%	COMPROMISO	%	CAUSADO	%	PAGADO	%	
4.01	GASTOS DE PERSONAL	115.833.314,00	115.833.314,00	6.538.361,15	5,64%	6.538.361	5,64%	6.538.361,15	5,64%	83.232.863,92	71,86%	83.232.863,92	71,86%	83.232.863,92	71,86%	32.600.450,08
4.02	MATERIALES, SUMINISTROS Y MERCANCIAS	2.994.592,00	722.538,82		0,00%	0	0,00%	0,00	0,00%	30.047,14	4,16%	30.047,14	4,16%	30.047,14	4,16%	692.491,67
4.03	SERVICIOS NO PERSONALES	59.734.305,00	27.079.840,11	103.725,59	0,38%	103.726	0,38%	103.725,59	0,38%	843.730,33	3,12%	843.730,33	3,12%	843.730,33	3,12%	26.236.109,78
4.04	ACTIVOS REALES	19.462.982,00	6.197.752,69		0,00%	0	0,00%	0,00	0,00%	0,00	0,00%	0,00	0,00%	0,00	0,00%	6.197.752,69
4.05	ACTIVOS FINANCIEROS				0,00%	0	0,00%	0,00	0,00%	0,00	0,00%	0,00	0,00%	0,00	0,00%	0,00
4.07	TRANFERENCIAS Y DONACIONES				0,00%	0	0,00%	0,00	0,00%	0,00	0,00%	0,00	0,00%	0,00	0,00%	0,00
4.08	OTROS GASTOS	4.500.000,00	4.500.000,00		0,00%	0	0,00%	0,00	0,00%	0,00	0,00%	0,00	0,00%	0,00	0,00%	4.500.000,00
4.10	SERVICIO DE LA DEUDA				0,00%	0	0,00%	0,00	0,00%	0,00	0,00%	0,00	0,00%	0,00	0,00%	0,00
4.11	DIMINUCION DE PASIVOS				0,00%	0	0,00%	0,00	0,00%	0,00	0,00%	0,00	0,00%	0,00	0,00%	0,00
4.12	DISMINUCIONES DE PATRIMONIO				0,00%	0	0,00%	0,00	0,00%	0,00	0,00%	0,00	0,00%	0,00	0,00%	0,00
	TOTAL	**202.525.193,00**	**154.333.445,61**	**6.642.086,74**	**4,30%**	**6.642.087**	**4,30%**	**6.642.086,74**	**4,30%**	**84.106.641,39**	**54,50%**	**84.106.641,39**	**54,50%**	**84.106.641,39**	**54,50%**	**70.226.804,22**

Cifras Estimadas al Cierre del Ejercicio Económico-Financiero año 2013
Fuente: Información Suministrada por CORPOELEC

MPPEE

Gobierno Bolivariano de Venezuela | Ministerio del Poder Popular para la Energía Eléctrica

1813 BICENTENARIO 2013 ADMIRABLE

CÓDIGO DEL ENTE: A1291
DENOMINACIÓN DEL ENTE: CORPORACIÓN ELÉCTRICA NACIONAL (CORPOELEC)
AÑO: 2013
MES: NOVIEMBRE
CATEGORÍA PRESUPUESTARIA: **AUTOMATIZACIÓN TECNOLOGÍA DE INFORMACIÓN Y TELECOMUNICACIONES**

Ejecución Financiera Mensual de la Categoría Presupuestaria por Partida

(Expresado en Bolívares)

PARTIDA	DENOMINACIÓN	PRESUPUESTO APROBADO	PRESUPUESTO MODIFICADO	EJECUTADO EN EL MES NOVIEMBRE						ACUMULADO AL MES NOVIEMBRE						DISPONIBILIDAD PRESUPUESTARIA AL CIERRE DEL MES NOVIEMBRE
				COMPROMISO	%	CAUSADO	%	PAGADO	%	COMPROMISO	%	CAUSADO	%	PAGADO	%	
4.01	GASTOS DE PERSONAL	536.010.686,00	536.010.686,00	30.255.816,08	5,64%	30.255.816	5,64%	30.255.816,08	5,64%	385.154.347,62	71,86%	385.154.347,62	71,86%	385.154.347,62	71,86%	150.856.338,38
4.02	MATERIALES, SUMINISTROS Y MERCANCIAS	88.381.129,00	44.667.076,60	22.617,09	0,05%	22.617	0,05%	22.617,09	0,05%	970.851,63	2,17%	970.851,63	2,17%	970.851,63	2,17%	43.696.224,96
4.03	SERVICIOS NO PERSONALES	416.923.792,50	247.026.301,11	2.901.076,58	1,17%	2.901.077	1,17%	2.901.076,58	1,17%	96.349.711,63	39,00%	96.349.711,63	39,00%	96.349.711,63	39,00%	150.676.589,48
4.04	ACTIVOS REALES	109.623.067,00	64.347.560,48		0,00%	0	0,00%	0,00	0,00%	4.578.520,39	7,12%	4.578.520,39	7,12%	4.578.520,39	7,12%	59.769.040,09
4.05	ACTIVOS FINANCIEROS				0,00%	0	0,00%	0,00	0,00%	0,00	0,00%	0,00	0,00%	0,00	0,00%	0,00
4.07	TRANFERENCIAS Y DONACIONES	131.304.677,00	0,00		0,00%	0	0,00%	0,00	0,00%	0,00	0,00%	0,00	0,00%	0,00	0,00%	0,00
4.08	OTROS GASTOS	3.600,00	3.600,00		0,00%	0	0,00%	0,00	0,00%	0,00	0,00%	0,00	0,00%	0,00	0,00%	3.600,00
4.10	SERVICIO DE LA DEUDA				0,00%	0	0,00%	0,00	0,00%	0,00	0,00%	0,00	0,00%	0,00	0,00%	0,00
4.11	DIMINUCION DE PASIVOS				0,00%	0	0,00%	0,00	0,00%	0,00	0,00%	0,00	0,00%	0,00	0,00%	0,00
4.12	DISMINUCIONES DE PATRIMONIO				0,00%	0	0,00%	0,00	0,00%	0,00	0,00%	0,00	0,00%	0,00	0,00%	0,00
	TOTAL	**1.282.246.951,50**	**892.055.224,19**	**33.179.509,75**	**3,72%**	**33.179.510**	**3,72%**	**33.179.509,75**	**3,72%**	**487.053.431,27**	**54,60%**	**487.053.431,27**	**54,60%**	**487.053.431,27**	**54,60%**	**405.001.792,92**

Cifras Estimadas al Cierre del Ejercicio Económico-Financiero año 2013
Fuente: Información Suministrada por CORPOELEC

CÓDIGO DEL ENTE: A1291
DENOMINACIÓN DEL ENTE: CORPORACIÓN ELÉCTRICA NACIONAL (CORPOELEC)
AÑO: 2013
MES: NOVIEMBRE
CATEGORÍA PRESUPUESTARIA: **DESARROLLO SOCIAL**

Ejecución Financiera Mensual de la Categoría Presupuestaria por Partida

(Expresado en Bolívares)

PARTIDA	DENOMINACIÓN	PRESUPUESTO APROBADO	PRESUPUESTO MODIFICADO	EJECUTADO EN EL MES NOVIEMBRE						ACUMULADO AL MES NOVIEMBRE						DISPONIBILIDAD PRESUPUESTARIA AL CIERRE DEL MES NOVIEMBRE
				COMPROMISO	%	CAUSADO	%	PAGADO	%	COMPROMISO	%	CAUSADO	%	PAGADO	%	
4.01	GASTOS DE PERSONAL	109.664.315,00	109.664.315,00	6.190.144,02	5,64%	6.190.144	5,64%	6.190.144,02	5,64%	78.800.085,16	71,86%	78.800.085,16	71,86%	78.800.085,16	71,86%	30.864.229,84
4.02	MATERIALES, SUMINISTROS Y MERCANCIAS	16.845.491,00	2.216.645,46	0,00	0,00%	0	0,00%	0,00	0,00%	33.784,04	1,52%	33.784,04	1,52%	33.784,04	1,52%	2.182.861,42
4.03	SERVICIOS NO PERSONALES	37.275.986,50	11.359.822,56	0,00	0,00%	0	0,00%	0,00	0,00%	75.903,63	0,67%	75.903,63	0,67%	75.903,63	0,67%	11.283.918,93
4.04	ACTIVOS REALES				0,00%	0	0,00%	0,00	0,00%	0,00	0,00%	0,00	0,00%	0,00	0,00%	0,00
4.05	ACTIVOS FINANCIEROS				0,00%	0	0,00%	0,00	0,00%	0,00	0,00%	0,00	0,00%	0,00	0,00%	0,00
4.07	TRANFERENCIAS Y DONACIONES	88.152.966,00	17.506.029,00	1.379.281,97	7,88%	1.379.282	7,88%	1.379.281,97	7,88%	13.792.819,67	78,79%	13.792.819,67	78,79%	13.792.819,67	78,79%	3.713.209,33
4.08	OTROS GASTOS	25.000,00	25.000,00		0,00%	0	0,00%	0,00	0,00%	0,00	0,00%	0,00	0,00%	0,00	0,00%	25.000,00
4.10	SERVICIO DE LA DEUDA				0,00%	0	0,00%	0,00	0,00%	0,00	0,00%	0,00	0,00%	0,00	0,00%	0,00
4.11	DIMINUCION DE PASIVOS				0,00%	0	0,00%	0,00	0,00%	0,00	0,00%	0,00	0,00%	0,00	0,00%	0,00
4.12	DISMINUCIONES DE PATRIMONIO				0,00%	0	0,00%	0,00	0,00%	0,00	0,00%	0,00	0,00%	0,00	0,00%	0,00
	TOTAL	**251.963.758,50**	**140.771.812,02**	**7.569.425,99**	**5,38%**	**7.569.426**	**5,38%**	**7.569.425,99**	**5,38%**	**92.702.592,50**	**65,85%**	**92.702.592,50**	**65,85%**	**92.702.592,50**	**65,85%**	**48.069.219,52**

Cifras Estimadas al Cierre del Ejercicio Económico-Financiero año 2013
Fuente: Información Suministrada por CORPOELEC

Gobierno Bolivariano de Venezuela | Ministerio del Poder Popular para la Energía Eléctrica

1813 BICENTENARIO 2013 ADMIRABLE

CÓDIGO DEL ENTE: A1291
DENOMINACIÓN DEL ENTE: CORPORACIÓN ELÉCTRICA NACIONAL (CORPOELEC)
AÑO: 2013
MES: NOVIEMBRE
CATEGORÍA PRESUPUESTARIA: **SERVICIO CORPORATIVO**

Ejecución Financiera Mensual de la Categoría Presupuestaria por Partida

(Expresado en Bolívares)

PARTIDA	DENOMINACIÓN	PRESUPUESTO APROBADO	PRESUPUESTO MODIFICADO	EJECUTADO EN EL MES NOVIEMBRE						ACUMULADO AL MES NOVIEMBRE						DISPONIBILIDAD PRESUPUESTARIA AL CIERRE DEL MES NOVIEMBRE
				COMPROMISO	%	CAUSADO	%	PAGADO	%	COMPROMISO	%	CAUSADO	%	PAGADO	%	
4.01	GASTOS DE PERSONAL	602.480.334,00	602.480.334,00	34.007.781,28	5,64%	34.007.781	5,64%	34.007.781,28	5,64%	432.916.593,00	71,86%	432.916.593,00	71,86%	432.916.593,00	71,86%	169.563.741,00
4.02	MATERIALES, SUMINISTROS Y MERCANCIAS	205.472.745,55	377.635.130,83	10.193.399,38	2,70%	10.193.399	2,70%	10.193.399,38	2,70%	85.949.419,25	22,76%	85.949.419,25	22,76%	85.949.419,25	22,76%	291.685.711,58
4.03	SERVICIOS NO PERSONALES	2.389.779.552,00	2.622.863.014,10	95.560.481,90	3,64%	95.560.482	3,64%	4.560.481,90	0,17%	411.712.392,86	15,70%	411.712.392,86	15,70%	271.712.392,86	10,36%	2.211.150.621,24
4.04	ACTIVOS REALES	296.966.044,00	363.750.702,37	1.138.080,00	0,31%	1.138.080	0,31%	1.138.080,00	0,31%	26.769.905,96	7,36%	26.769.905,96	7,36%	26.769.905,96	7,36%	336.980.796,41
4.05	ACTIVOS FINANCIEROS				0,00%	0	0,00%	0,00	0,00%	0,00	0,00%	0,00	0,00%	0,00	0,00%	0,00
4.07	TRANFERENCIAS Y DONACIONES				0,00%	0	0,00%	0,00	0,00%	0,00	0,00%	0,00	0,00%	0,00	0,00%	0,00
4.08	OTROS GASTOS				0,00%	0	0,00%	0,00	0,00%	0,00	0,00%	0,00	0,00%	0,00	0,00%	0,00
4.10	SERVICIO DE LA DEUDA				0,00%	0	0,00%	0,00	0,00%	0,00	0,00%	0,00	0,00%	0,00	0,00%	0,00
4.11	DIMINUCION DE PASIVOS				0,00%	0	0,00%	0,00	0,00%	0,00	0,00%	0,00	0,00%	0,00	0,00%	0,00
4.12	DISMINUCIONES DE PATRIMONIO				0,00%	0	0,00%	0,00	0,00%	0,00	0,00%	0,00	0,00%	0,00	0,00%	0,00
	TOTAL	**3.494.698.675,55**	**3.966.729.181,30**	**140.899.742,56**	**3,55%**	**140.899.743**	**3,55%**	**49.899.742,56**	**1,26%**	**957.348.311,07**	**24,13%**	**957.348.311,07**	**24,13%**	**817.348.311,07**	**20,61%**	**3.009.380.870,23**

Cifras Estimadas al Cierre del Ejercicio Económico-Financiero año 2013
Fuente: Información Suministrada por CORPOELEC

CÓDIGO DEL ENTE: A1291
DENOMINACIÓN DEL ENTE: CORPORACIÓN ELÉCTRICA NACIONAL (CORPOELEC)
AÑO: 2013
MES: NOVIEMBRE
CATEGORÍA PRESUPUESTARIA: **FORTALECIMIENTO Y DESARROLLO INSTITUCIONAL DE LA CORPORACIÓN ELÉCTRICA NACIONAL**

Ejecución Financiera Mensual de la Categoría Presupuestaria por Partida

(Expresado en Bolívares)

PARTIDA	DENOMINACIÓN	PRESUPUESTO APROBADO	PRESUPUESTO MODIFICADO	EJECUTADO EN EL MES NOVIEMBRE						ACUMULADO AL MES NOVIEMBRE						DISPONIBILIDAD PRESUPUESTARIA AL CIERRE DEL MES NOVIEMBRE
				COMPROMISO	%	CAUSADO	%	PAGADO	%	COMPROMISO	%	CAUSADO	%	PAGADO	%	
4.01	GASTOS DE PERSONAL				0,00%	0	0,00%	0,00	0,00%	0,00	0,00%	0,00	0,00%	0,00	0,00%	0,00
4.02	MATERIALES, SUMINISTROS Y MERCANCIAS	72.138,00	72.138,00		0,00%	0	0,00%	0,00	0,00%	45.287,34	62,78%	45.287,34	62,78%	45.287,34	62,78%	26.850,66
4.03	SERVICIOS NO PERSONALES	299.365.351,50	299.365.351,50	61.500,00	0,02%	61.500	0,02%	61.500,00	0,02%	395.226,00	0,13%	395.226,00	0,13%	395.226,00	0,13%	298.970.125,50
4.04	ACTIVOS REALES	164.489.146,00	164.489.146,00	5.714.099,99	3,47%	5.714.100	3,47%	5.714.099,99	3,47%	9.253.214,01	5,63%	9.253.214,01	5,63%	9.253.214,01	5,63%	155.235.931,99
4.05	ACTIVOS FINANCIEROS				0,00%	0	0,00%	0,00	0,00%	0,00	0,00%	0,00	0,00%	0,00	0,00%	0,00
4.07	TRANFERENCIAS Y DONACIONES	38.391.938,00	38.391.938,00		0,00%	0	0,00%	0,00	0,00%	0,00	0,00%	0,00	0,00%	0,00	0,00%	38.391.938,00
4.08	OTROS GASTOS				0,00%	0	0,00%	0,00	0,00%	0,00	0,00%	0,00	0,00%	0,00	0,00%	0,00
4.10	SERVICIO DE LA DEUDA				0,00%	0	0,00%	0,00	0,00%	0,00	0,00%	0,00	0,00%	0,00	0,00%	0,00
4.11	DIMINUCION DE PASIVOS				0,00%	0	0,00%	0,00	0,00%	0,00	0,00%	0,00	0,00%	0,00	0,00%	0,00
4.12	DISMINUCIONES DE PATRIMONIO				0,00%	0	0,00%	0,00	0,00%	0,00	0,00%	0,00	0,00%	0,00	0,00%	0,00
	TOTAL	**502.318.573,50**	**502.318.573,50**	**5.775.599,99**	**1,15%**	**5.775.600**	**1,15%**	**5.775.599,99**	**1,15%**	**9.693.727,35**	**1,93%**	**9.693.727,35**	**1,93%**	**9.693.727,35**	**1,93%**	**492.624.846,15**

Cifras Estimadas al Cierre del Ejercicio Económico-Financiero año 2013
Fuente: Información Suministrada por CORPOELEC

Gobierno Bolivariano de Venezuela | Ministerio del Poder Popular para la Energía Eléctrica

CÓDIGO DEL ENTE: A1291
DENOMINACIÓN DEL ENTE: CORPORACIÓN ELÉCTRICA NACIONAL (CORPOELEC)
AÑO: 2013
MES: NOVIEMBRE
CATEGORÍA PRESUPUESTARIA: **RED DE TRANSPORTE BANDA ANCHA BASADO EN LA FIBRA ÓPTICA**

Ejecución Financiera Mensual de la Categoría Presupuestaria por Partida

(Expresado en Bolívares)

PARTIDA	DENOMINACIÓN	PRESUPUESTO APROBADO	PRESUPUESTO MODIFICADO	EJECUTADO EN EL MES NOVIEMBRE						ACUMULADO AL MES NOVIEMBRE						DISPONIBILIDAD PRESUPUESTARIA AL CIERRE DEL MES NOVIEMBRE
				COMPROMISO	%	CAUSADO	%	PAGADO	%	COMPROMISO	%	CAUSADO	%	PAGADO	%	
4.01	GASTOS DE PERSONAL				0,00%	0	0,00%	0,00	0,00%	0,00	0,00%	0,00	0,00%	0,00	0,00%	0,00
4.02	MATERIALES, SUMINISTROS Y MERCANCIAS	206.940.592,00	0,00		0,00%	0	0,00%	0,00	0,00%	0,00	0,00%	0,00	0,00%	0,00	0,00%	0,00
4.03	SERVICIOS NO PERSONALES	567.119.726,00	1.029.108,00		0,00%	0	0,00%	0,00	0,00%	0,00	0,00%	0,00	0,00%	0,00	0,00%	1.029.108,00
4.04	ACTIVOS REALES	517.667.126,00	1.304.258.340,94		0,00%	0	0,00%	0,00	0,00%	1.144.753.791,43	87,77%	1.144.753.791,43	87,77%	644.753.791,43	49,43%	159.504.549,51
4.05	ACTIVOS FINANCIEROS				0,00%	0	0,00%	0,00	0,00%	0,00	0,00%	0,00	0,00%	0,00	0,00%	0,00
4.07	TRANFERENCIAS Y DONACIONES				0,00%	0	0,00%	0,00	0,00%	0,00	0,00%	0,00	0,00%	0,00	0,00%	0,00
4.08	OTROS GASTOS				0,00%	0	0,00%	0,00	0,00%	0,00	0,00%	0,00	0,00%	0,00	0,00%	0,00
4.10	SERVICIO DE LA DEUDA				0,00%	0	0,00%	0,00	0,00%	0,00	0,00%	0,00	0,00%	0,00	0,00%	0,00
4.11	DIMINUCION DE PASIVOS				0,00%	0	0,00%	0,00	0,00%	0,00	0,00%	0,00	0,00%	0,00	0,00%	0,00
4.12	DISMINUCIONES DE PATRIMONIO				0,00%	0	0,00%	0,00	0,00%	0,00	0,00%	0,00	0,00%	0,00	0,00%	0,00
	TOTAL	**1.291.727.444,00**	**1.305.287.448,94**	**0,00**	**0,00%**	**0**	**0,00%**	**0,00**	**0,00%**	**1.144.753.791,43**	**87,70%**	**1.144.753.791,43**	**87,70%**	**644.753.791,43**	**49,40%**	**160.533.657,51**

Cifras Estimadas al Cierre del Ejercicio Económico-Financiero año 2013
Fuente: Información Suministrada por CORPOELEC

CÓDIGO DEL ENTE: A1291
DENOMINACIÓN DEL ENTE: CORPORACIÓN ELÉCTRICA NACIONAL (CORPOELEC)
AÑO: 2013
MES: NOVIEMBRE
CATEGORÍA PRESUPUESTARIA: **CONSTRUCCIÓN DE LA CENTRAL HIDROELÉCTRICA TOCOMA**

Ejecución Financiera Mensual de la Categoría Presupuestaria por Partida

(Expresado en Bolívares)

PARTIDA	DENOMINACIÓN	PRESUPUESTO APROBADO	PRESUPUESTO MODIFICADO	EJECUTADO EN EL MES NOVIEMBRE						ACUMULADO AL MES NOVIEMBRE						DISPONIBILIDAD PRESUPUESTARIA AL CIERRE DEL MES NOVIEMBRE
				COMPROMISO	%	CAUSADO	%	PAGADO	%	COMPROMISO	%	CAUSADO	%	PAGADO	%	
4.01	GASTOS DE PERSONAL				0,00%	0	0,00%	0,00	0,00%	0,00	0,00%	0,00	0,00%	0,00	0,00%	0,00
4.02	MATERIALES, SUMINISTROS Y MERCANCIAS	21.364.425,00	21.364.429,00		0,00%	0	0,00%	0,00	0,00%	10.407,94	0,05%	10.407,94	0,05%	10.407,94	0,05%	21.354.021,06
4.03	SERVICIOS NO PERSONALES	40.081.640,50	41.111.699,50	84.707,99	0,21%	84.708	0,21%	84.707,99	0,21%	443.438,48	1,08%	443.438,48	1,08%	443.438,48	1,08%	40.668.261,02
4.04	ACTIVOS REALES	733.170.816,00	2.330.827.326,20	48.992.197,21	2,10%	48.992.197	2,10%	3.992.197,21	0,17%	1.416.652.218,87	60,78%	1.416.652.218,87	60,78%	855.752.218,87	36,71%	914.175.107,33
4.05	ACTIVOS FINANCIEROS				0,00%	0	0,00%	0,00	0,00%	0,00	0,00%	0,00	0,00%	0,00	0,00%	0,00
4.07	TRANFERENCIAS Y DONACIONES				0,00%	0	0,00%	0,00	0,00%	0,00	0,00%	0,00	0,00%	0,00	0,00%	0,00
4.08	OTROS GASTOS	1.769.932,00	1.769.932,00		0,00%	0	0,00%	0,00	0,00%	0,00	0,00%	0,00	0,00%	0,00	0,00%	1.769.932,00
4.10	SERVICIO DE LA DEUDA				0,00%	0	0,00%	0,00	0,00%	0,00	0,00%	0,00	0,00%	0,00	0,00%	0,00
4.11	DIMINUCION DE PASIVOS				0,00%	0	0,00%	0,00	0,00%	0,00	0,00%	0,00	0,00%	0,00	0,00%	0,00
4.12	DISMINUCIONES DE PATRIMONIO				0,00%	0	0,00%	0,00	0,00%	0,00	0,00%	0,00	0,00%	0,00	0,00%	0,00
	TOTAL	**796.386.813,50**	**2.395.073.386,70**	**49.076.905,20**	**2,05%**	**49.076.905**	**2,05%**	**4.076.905,20**	**0,17%**	**1.417.106.065,29**	**59,17%**	**1.417.106.065,29**	**59,17%**	**856.206.065,29**	**35,75%**	**977.967.321,41**

Cifras Estimadas al Cierre del Ejercicio Económico-Financiero año 2013
Fuente: Información Suministrada por CORPOELEC

Gobierno Bolivariano de Venezuela | Ministerio del Poder Popular para la Energía Eléctrica

200 1813 BICENTENARIO 2013 ADMIRABLE

CÓDIGO DEL ENTE: A1291
DENOMINACIÓN DEL ENTE: CORPORACIÓN ELÉCTRICA NACIONAL (CORPOELEC)
AÑO: 2013
MES: NOVIEMBRE
CATEGORÍA PRESUPUESTARIA: **PLANTA DE CICLO COMBINADO TERMOZULIA III**

Ejecución Financiera Mensual de la Categoría Presupuestaria por Partida

(Expresado en Bolívares)

PARTIDA	DENOMINACIÓN	PRESUPUESTO APROBADO	PRESUPUESTO MODIFICADO	EJECUTADO EN EL MES NOVIEMBRE						ACUMULADO AL MES NOVIEMBRE						DISPONIBILIDAD PRESUPUESTARIA AL CIERRE DEL MES NOVIEMBRE
				COMPROMISO	%	CAUSADO	%	PAGADO	%	COMPROMISO	%	CAUSADO	%	PAGADO	%	
4.01	GASTOS DE PERSONAL				0,00%	0	0,00%	0,00	0,00%	0,00	0,00%	0,00	0,00%	0,00	0,00%	0,00
4.02	MATERIALES, SUMINISTROS Y MERCANCIAS				0,00%	0	0,00%	0,00	0,00%	0,00	0,00%	0,00	0,00%	0,00	0,00%	0,00
4.03	SERVICIOS NO PERSONALES				0,00%	0	0,00%	0,00	0,00%	0,00	0,00%	0,00	0,00%	0,00	0,00%	0,00
4.04	ACTIVOS REALES	1.436.358.612,00	2.045.661.324,52	50.596.566,13	2,47%	50.596.566	2,47%	35.596.566,13	1,74%	1.071.642.163,10	52,39%	1.071.642.163,10	52,39%	638.642.163,10	31,22%	974.019.161,42
4.05	ACTIVOS FINANCIEROS				0,00%	0	0,00%	0,00	0,00%	0,00	0,00%	0,00	0,00%	0,00	0,00%	0,00
4.07	TRANFERENCIAS Y DONACIONES				0,00%	0	0,00%	0,00	0,00%	0,00	0,00%	0,00	0,00%	0,00	0,00%	0,00
4.08	OTROS GASTOS				0,00%	0	0,00%	0,00	0,00%	0,00	0,00%	0,00	0,00%	0,00	0,00%	0,00
4.10	SERVICIO DE LA DEUDA				0,00%	0	0,00%	0,00	0,00%	0,00	0,00%	0,00	0,00%	0,00	0,00%	0,00
4.11	DIMINUCION DE PASIVOS				0,00%	0	0,00%	0,00	0,00%	0,00	0,00%	0,00	0,00%	0,00	0,00%	0,00
4.12	DISMINUCIONES DE PATRIMONIO				0,00%	0	0,00%	0,00	0,00%	0,00	0,00%	0,00	0,00%	0,00	0,00%	0,00
	TOTAL	**1.436.358.612,00**	**2.045.661.324,52**	**50.596.566,13**	**2,47%**	**50.596.566**	**2,47%**	**35.596.566,13**	**1,74%**	**1.071.642.163,10**	**52,39%**	**1.071.642.163,10**	**52,39%**	**638.642.163,10**	**31,22%**	**974.019.161,42**

Cifras Estimadas al Cierre del Ejercicio Económico-Financiero año 2013
Fuente: Información Suministrada por CORPOELEC

Gobierno Bolivariano de Venezuela | Ministerio del Poder Popular para la Energía Eléctrica

CÓDIGO DEL ENTE: A1291
DENOMINACIÓN DEL ENTE: CORPORACIÓN ELÉCTRICA NACIONAL (CORPOELEC)
AÑO: 2013
MES: NOVIEMBRE
CATEGORÍA PRESUPUESTARIA: **MODERNIZACIÓN DE LAS UNIDADES 1 A 6 DE LA CASA DE MÁQUINAS 1 DE LA CENTRAL HIDROELÉCTRICA SIMÓN BOLÍVAR (GURI)**

Ejecución Financiera Mensual de la Categoría Presupuestaria por Partida

(Expresado en Bolívares)

PARTIDA	DENOMINACIÓN	PRESUPUESTO APROBADO	PRESUPUESTO MODIFICADO	EJECUTADO EN EL MES NOVIEMBRE						ACUMULADO AL MES NOVIEMBRE						DISPONIBILIDAD PRESUPUESTARIA AL CIERRE DEL MES NOVIEMBRE
				COMPROMISO	%	CAUSADO	%	PAGADO	%	COMPROMISO	%	CAUSADO	%	PAGADO	%	
4.01	GASTOS DE PERSONAL				0,00%	0	0,00%	0,00	0,00%	0,00	0,00%	0,00	0,00%	0,00	0,00%	0,00
4.02	MATERIALES, SUMINISTROS Y MERCANCIAS				0,00%	0	0,00%	0,00	0,00%	0,00	0,00%	0,00	0,00%	0,00	0,00%	0,00
4.03	SERVICIOS NO PERSONALES				0,00%	0	0,00%	0,00	0,00%	0,00	0,00%	0,00	0,00%	0,00	0,00%	0,00
4.04	ACTIVOS REALES	1.317.562.999,00	1.317.562.999,00	0,00	0,00%	0	0,00%	0,00	0,00%	0,00	0,00%	0,00	0,00%	0,00	0,00%	1.317.562.999,00
4.05	ACTIVOS FINANCIEROS				0,00%	0	0,00%	0,00	0,00%	0,00	0,00%	0,00	0,00%	0,00	0,00%	0,00
4.07	TRANFERENCIAS Y DONACIONES				0,00%	0	0,00%	0,00	0,00%	0,00	0,00%	0,00	0,00%	0,00	0,00%	0,00
4.08	OTROS GASTOS				0,00%	0	0,00%	0,00	0,00%	0,00	0,00%	0,00	0,00%	0,00	0,00%	0,00
4.10	SERVICIO DE LA DEUDA				0,00%	0	0,00%	0,00	0,00%	0,00	0,00%	0,00	0,00%	0,00	0,00%	0,00
4.11	DIMINUCION DE PASIVOS				0,00%	0	0,00%	0,00	0,00%	0,00	0,00%	0,00	0,00%	0,00	0,00%	0,00
4.12	DISMINUCIONES DE PATRIMONIO				0,00%	0	0,00%	0,00	0,00%	0,00	0,00%	0,00	0,00%	0,00	0,00%	0,00
	TOTAL	**1.317.562.999,00**	**1.317.562.999,00**	**0,00**	**0,00%**	**0**	**0,00%**	**0,00**	**0,00%**	**0,00**	**0,00%**	**0,00**	**0,00%**	**0,00**	**0,00%**	**1.317.562.999,00**

Cifras Estimadas al Cierre del Ejercicio Económico-Financiero año 2013
Fuente: Información Suministrada por CORPOELEC

MPPEE

Gobierno Bolivariano de Venezuela | Ministerio del Poder Popular para la Energía Eléctrica

CÓDIGO DEL ENTE: A1291
DENOMINACIÓN DEL ENTE: CORPORACIÓN ELÉCTRICA NACIONAL (CORPOELEC)
AÑO: 2013
MES: NOVIEMBRE
CATEGORÍA PRESUPUESTARIA: **II DESARROLLO DEL COMPLEJO HIDROELÉCTRICO URIBANTE CAPARO (PRESA LAS CUEVAS - CENTRAL LAS COLORADAS)**

Ejecución Financiera Mensual de la Categoría Presupuestaria por Partida

(Expresado en Bolívares)

PARTIDA	DENOMINACIÓN	PRESUPUESTO APROBADO	PRESUPUESTO MODIFICADO	EJECUTADO EN EL MES NOVIEMBRE						ACUMULADO AL MES NOVIEMBRE						DISPONIBILIDAD PRESUPUESTARIA AL CIERRE DEL MES NOVIEMBRE
				COMPROMISO	%	CAUSADO	%	PAGADO	%	COMPROMISO	%	CAUSADO	%	PAGADO	%	
4.01	GASTOS DE PERSONAL				0,00%	0	0,00%	0,00	0,00%	0,00	0,00%	0,00	0,00%	0,00	0,00%	0,00
4.02	MATERIALES, SUMINISTROS Y MERCANCIAS				0,00%	0	0,00%	0,00	0,00%	0,00	0,00%	0,00	0,00%	0,00	0,00%	0,00
4.03	SERVICIOS NO PERSONALES	923.296.000,00	730.400.472,32	0,00	0,00%	0	0,00%	0,00	0,00%	0,00	0,00%	0,00	0,00%	0,00	0,00%	730.400.472,32
4.04	ACTIVOS REALES	453.297.219,00	453.297.219,00	0,00	0,00%	0	0,00%	0,00	0,00%	0,00	0,00%	0,00	0,00%	0,00	0,00%	453.297.219,00
4.05	ACTIVOS FINANCIEROS				0,00%	0	0,00%	0,00	0,00%	0,00	0,00%	0,00	0,00%	0,00	0,00%	0,00
4.07	TRANFERENCIAS Y DONACIONES				0,00%	0	0,00%	0,00	0,00%	0,00	0,00%	0,00	0,00%	0,00	0,00%	0,00
4.08	OTROS GASTOS				0,00%	0	0,00%	0,00	0,00%	0,00	0,00%	0,00	0,00%	0,00	0,00%	0,00
4.10	SERVICIO DE LA DEUDA				0,00%	0	0,00%	0,00	0,00%	0,00	0,00%	0,00	0,00%	0,00	0,00%	0,00
4.11	DIMINUCION DE PASIVOS				0,00%	0	0,00%	0,00	0,00%	0,00	0,00%	0,00	0,00%	0,00	0,00%	0,00
4.12	DISMINUCIONES DE PATRIMONIO				0,00%	0	0,00%	0,00	0,00%	0,00	0,00%	0,00	0,00%	0,00	0,00%	0,00
	TOTAL	**1.376.593.219,00**	**1.183.697.691,32**	**0,00**	**0,00%**	**0**	**0,00%**	**0,00**	**0,00%**	**0,00**	**0,00%**	**0,00**	**0,00%**	**0,00**	**0,00%**	**1.183.697.691,32**

Cifras Estimadas al Cierre del Ejercicio Económico-Financiero año 2013
Fuente: Información Suministrada por CORPOELEC

CÓDIGO DEL ENTE: A1291
DENOMINACIÓN DEL ENTE: CORPORACIÓN ELÉCTRICA NACIONAL (CORPOELEC)
AÑO: 2013
MES: NOVIEMBRE
CATEGORÍA PRESUPUESTARIA: **CONSTRUCCIÓN DE LA PLANTA DE GENERACIÓN TERMOELÉCTRICA ANTONIO JOSÉ DE SUCRE (PLANTA CUMANÃ) 1000 MW**

Ejecución Financiera Mensual de la Categoría Presupuestaria por Partida

(Expresado en Bolívares)

PARTIDA	DENOMINACIÓN	PRESUPUESTO APROBADO	PRESUPUESTO MODIFICADO	EJECUTADO EN EL MES NOVIEMBRE						ACUMULADO AL MES NOVIEMBRE						DISPONIBILIDAD PRESUPUESTARIA AL CIERRE DEL MES NOVIEMBRE
				COMPROMISO	%	CAUSADO	%	PAGADO	%	COMPROMISO	%	CAUSADO	%	PAGADO	%	
4.01	GASTOS DE PERSONAL				0,00%	0	0,00%	0,00	0,00%	0,00	0,00%	0,00	0,00%	0,00	0,00%	0,00
4.02	MATERIALES, SUMINISTROS Y MERCANCIAS				0,00%	0	0,00%	0,00	0,00%	0,00	0,00%	0,00	0,00%	0,00	0,00%	0,00
4.03	SERVICIOS NO PERSONALES				0,00%	0	0,00%	0,00	0,00%	0,00	0,00%	0,00	0,00%	0,00	0,00%	0,00
4.04	ACTIVOS REALES	779.491.821,00	779.491.821,00	0,00	0,00%	0	0,00%	0,00	0,00%	0,00	0,00%	0,00	0,00%	0,00	0,00%	779.491.821,00
4.05	ACTIVOS FINANCIEROS				0,00%	0	0,00%	0,00	0,00%	0,00	0,00%	0,00	0,00%	0,00	0,00%	0,00
4.07	TRANFERENCIAS Y DONACIONES				0,00%	0	0,00%	0,00	0,00%	0,00	0,00%	0,00	0,00%	0,00	0,00%	0,00
4.08	OTROS GASTOS				0,00%	0	0,00%	0,00	0,00%	0,00	0,00%	0,00	0,00%	0,00	0,00%	0,00
4.10	SERVICIO DE LA DEUDA				0,00%	0	0,00%	0,00	0,00%	0,00	0,00%	0,00	0,00%	0,00	0,00%	0,00
4.11	DIMINUCION DE PASIVOS				0,00%	0	0,00%	0,00	0,00%	0,00	0,00%	0,00	0,00%	0,00	0,00%	0,00
4.12	DISMINUCIONES DE PATRIMONIO				0,00%	0	0,00%	0,00	0,00%	0,00	0,00%	0,00	0,00%	0,00	0,00%	0,00
	TOTAL	**779.491.821,00**	**779.491.821,00**	**0,00**	**0,00%**	**0**	**0,00%**	**0,00**	**0,00%**	**0,00**	**0,00%**	**0,00**	**0,00%**	**0,00**	**0,00%**	**779.491.821,00**

Cifras Estimadas al Cierre del Ejercicio Económico-Financiero año 2013
Fuente: Información Suministrada por CORPOELEC

Gobierno Bolivariano de Venezuela | Ministerio del Poder Popular para la Energía Eléctrica

1813 BICENTENARIO 2013 ADMIRABLE

CÓDIGO DEL ENTE: A1291
DENOMINACIÓN DEL ENTE: CORPORACIÓN ELÉCTRICA NACIONAL (CORPOELEC)
AÑO: 2013
MES: NOVIEMBRE
CATEGORÍA PRESUPUESTARIA: **REHABILITACIÓN DE LA CENTRAL HIDROELÉCTRICA ANTONIO JOSÉ DE SUCRE (MACAGUA)**

Ejecución Financiera Mensual de la Categoría Presupuestaria por Partida

(Expresado en Bolívares)

PARTIDA	DENOMINACIÓN	PRESUPUESTO APROBADO	PRESUPUESTO MODIFICADO	EJECUTADO EN EL MES NOVIEMBRE						ACUMULADO AL MES NOVIEMBRE						DISPONIBILIDAD PRESUPUESTARIA AL CIERRE DEL MES NOVIEMBRE
				COMPROMISO	%	CAUSADO	%	PAGADO	%	COMPROMISO	%	CAUSADO	%	PAGADO	%	
4.01	GASTOS DE PERSONAL				0,00%	0	0,00%	0,00	0,00%	0,00	0,00%	0,00	0,00%	0,00	0,00%	0,00
4.02	MATERIALES, SUMINISTROS Y MERCANCIAS	44.962.106,00	66.586,44	0,00	0,00%	0	0,00%	0,00	0,00%	0,00	0,00%	0,00	0,00%	0,00	0,00%	66.586,44
4.03	SERVICIOS NO PERSONALES	128.457.640,00	0,00	0,00	0,00%	0	0,00%	0,00	0,00%	0,00	0,00%	0,00	0,00%	0,00	0,00%	0,00
4.04	ACTIVOS REALES	414.528.841,00	0,00	0,00	0,00%	0	0,00%	0,00	0,00%	0,00	0,00%	0,00	0,00%	0,00	0,00%	0,00
4.05	ACTIVOS FINANCIEROS				0,00%	0	0,00%	0,00	0,00%	0,00	0,00%	0,00	0,00%	0,00	0,00%	0,00
4.07	TRANFERENCIAS Y DONACIONES				0,00%	0	0,00%	0,00	0,00%	0,00	0,00%	0,00	0,00%	0,00	0,00%	0,00
4.08	OTROS GASTOS				0,00%	0	0,00%	0,00	0,00%	0,00	0,00%	0,00	0,00%	0,00	0,00%	0,00
4.10	SERVICIO DE LA DEUDA				0,00%	0	0,00%	0,00	0,00%	0,00	0,00%	0,00	0,00%	0,00	0,00%	0,00
4.11	DIMINUCION DE PASIVOS				0,00%	0	0,00%	0,00	0,00%	0,00	0,00%	0,00	0,00%	0,00	0,00%	0,00
4.12	DISMINUCIONES DE PATRIMONIO				0,00%	0	0,00%	0,00	0,00%	0,00	0,00%	0,00	0,00%	0,00	0,00%	0,00
	TOTAL	**587.948.587,00**	**66.586,44**	**0,00**	**0,00%**	**0**	**0,00%**	**0,00**	**0,00%**	**0,00**	**0,00%**	**0,00**	**0,00%**	**0,00**	**0,00%**	**66.586,44**

Cifras Estimadas al Cierre del Ejercicio Económico-Financiero año 2013
Fuente: Información Suministrada por CORPOELEC

Gobierno Bolivariano de Venezuela | Ministerio del Poder Popular para la Energía Eléctrica

CÓDIGO DEL ENTE: A1291
DENOMINACIÓN DEL ENTE: CORPORACIÓN ELÉCTRICA NACIONAL (CORPOELEC)
AÑO: 2013
MES: NOVIEMBRE
CATEGORÍA PRESUPUESTARIA: **CONSTRUCCIÓN DE SUBESTACIONES ENCAPSULADAS EN SF6 EN LA ZONA URBANA DE MARACAIBO**

Ejecución Financiera Mensual de la Categoría Presupuestaria por Partida

(Expresado en Bolívares)

PARTIDA	DENOMINACIÓN	PRESUPUESTO APROBADO	PRESUPUESTO MODIFICADO	EJECUTADO EN EL MES NOVIEMBRE						ACUMULADO AL MES NOVIEMBRE						DISPONIBILIDAD PRESUPUESTARIA AL CIERRE DEL MES NOVIEMBRE
				COMPROMISO	%	CAUSADO	%	PAGADO	%	COMPROMISO	%	CAUSADO	%	PAGADO	%	
4.01	GASTOS DE PERSONAL				0,00%	0	0,00%	0,00	0,00%	0,00	0,00%	0,00	0,00%	0,00	0,00%	0,00
4.02	MATERIALES, SUMINISTROS Y MERCANCIAS				0,00%	0	0,00%	0,00	0,00%	0,00	0,00%	0,00	0,00%	0,00	0,00%	0,00
4.03	SERVICIOS NO PERSONALES				0,00%	0	0,00%	0,00	0,00%	0,00	0,00%	0,00	0,00%	0,00	0,00%	0,00
4.04	ACTIVOS REALES	253.394.530,00	344.029.632,41	6.011.932,95	1,75%	6.011.933	1,75%	6.011.932,95	1,75%	98.898.301,14	28,75%	98.898.301,14	28,75%	98.898.301,14	28,75%	245.131.331,27
4.05	ACTIVOS FINANCIEROS				0,00%	0	0,00%	0,00	0,00%	0,00	0,00%	0,00	0,00%	0,00	0,00%	0,00
4.07	TRANFERENCIAS Y DONACIONES				0,00%	0	0,00%	0,00	0,00%	0,00	0,00%	0,00	0,00%	0,00	0,00%	0,00
4.08	OTROS GASTOS				0,00%	0	0,00%	0,00	0,00%	0,00	0,00%	0,00	0,00%	0,00	0,00%	0,00
4.10	SERVICIO DE LA DEUDA				0,00%	0	0,00%	0,00	0,00%	0,00	0,00%	0,00	0,00%	0,00	0,00%	0,00
4.11	DIMINUCION DE PASIVOS				0,00%	0	0,00%	0,00	0,00%	0,00	0,00%	0,00	0,00%	0,00	0,00%	0,00
4.12	DISMINUCIONES DE PATRIMONIO				0,00%	0	0,00%	0,00	0,00%	0,00	0,00%	0,00	0,00%	0,00	0,00%	0,00
	TOTAL	**253.394.530,00**	**344.029.632,41**	**6.011.932,95**	**1,75%**	**6.011.933**	**1,75%**	**6.011.932,95**	**1,75%**	**98.898.301,14**	**28,75%**	**98.898.301,14**	**28,75%**	**98.898.301,14**	**28,75%**	**245.131.331,27**

Cifras Estimadas al Cierre del Ejercicio Económico-Financiero año 2013
Fuente: Información Suministrada por CORPOELEC

MPPEE

CÓDIGO DEL ENTE: A1291
DENOMINACIÓN DEL ENTE: CORPORACIÓN ELÉCTRICA NACIONAL (CORPOELEC)
AÑO: 2013
MES: NOVIEMBRE
CATEGORÍA PRESUPUESTARIA: **SISTEMA DE TRANSMISIÓN EN 400 KV ASOCIADO A LAS SUBESTACIONES BUENA VISTA Y EL VENADO**

Ejecución Financiera Mensual de la Categoría Presupuestaria por Partida

(Expresado en Bolívares)

PARTIDA	DENOMINACIÓN	PRESUPUESTO APROBADO	PRESUPUESTO MODIFICADO	EJECUTADO EN EL MES NOVIEMBRE						ACUMULADO AL MES NOVIEMBRE						DISPONIBILIDAD PRESUPUESTARIA AL CIERRE DEL MES NOVIEMBRE
				COMPROMISO	%	CAUSADO	%	PAGADO	%	COMPROMISO	%	CAUSADO	%	PAGADO	%	
4.01	GASTOS DE PERSONAL				0,00%	0	0,00%	0,00	0,00%	0,00	0,00%	0,00	0,00%	0,00	0,00%	0,00
4.02	MATERIALES, SUMINISTROS Y MERCANCIAS				0,00%	0	0,00%	0,00	0,00%	0,00	0,00%	0,00	0,00%	0,00	0,00%	0,00
4.03	SERVICIOS NO PERSONALES				0,00%	0	0,00%	0,00	0,00%	0,00	0,00%	0,00	0,00%	0,00	0,00%	0,00
4.04	ACTIVOS REALES	301.000.000,00	301.000.000,00	0,00	0,00%	0	0,00%	0,00	0,00%	0,00	0,00%	0,00	0,00%	0,00	0,00%	301.000.000,00
4.05	ACTIVOS FINANCIEROS				0,00%	0	0,00%	0,00	0,00%	0,00	0,00%	0,00	0,00%	0,00	0,00%	0,00
4.07	TRANFERENCIAS Y DONACIONES				0,00%	0	0,00%	0,00	0,00%	0,00	0,00%	0,00	0,00%	0,00	0,00%	0,00
4.08	OTROS GASTOS				0,00%	0	0,00%	0,00	0,00%	0,00	0,00%	0,00	0,00%	0,00	0,00%	0,00
4.10	SERVICIO DE LA DEUDA				0,00%	0	0,00%	0,00	0,00%	0,00	0,00%	0,00	0,00%	0,00	0,00%	0,00
4.11	DIMINUCION DE PASIVOS				0,00%	0	0,00%	0,00	0,00%	0,00	0,00%	0,00	0,00%	0,00	0,00%	0,00
4.12	DISMINUCIONES DE PATRIMONIO				0,00%	0	0,00%	0,00	0,00%	0,00	0,00%	0,00	0,00%	0,00	0,00%	0,00
	TOTAL	**301.000.000,00**	**301.000.000,00**	**0,00**	**0,00%**	**0**	**0,00%**	**0,00**	**0,00%**	**0,00**	**0,00%**	**0,00**	**0,00%**	**0,00**	**0,00%**	**301.000.000,00**

Cifras Estimadas al Cierre del Ejercicio Económico-Financiero año 2013
Fuente: Información Suministrada por CORPOELEC

CÓDIGO DEL ENTE: A1291
DENOMINACIÓN DEL ENTE: CORPORACIÓN ELÉCTRICA NACIONAL (CORPOELEC)
AÑO: 2013
MES: NOVIEMBRE

CATEGORÍA PRESUPUESTARIA: **PLAN NACIONAL DE RESPALDO AL SISTEMA DE TRANSFORMADORES DE POTENCIA Y SISTEMA CONTROL DE LA DEMANDA**

Ejecución Financiera Mensual de la Categoría Presupuestaria por Partida

(Expresado en Bolívares)

PARTIDA	DENOMINACIÓN	PRESUPUESTO APROBADO	PRESUPUESTO MODIFICADO	EJECUTADO EN EL MES NOVIEMBRE						ACUMULADO AL MES NOVIEMBRE						DISPONIBILIDAD PRESUPUESTARIA AL CIERRE DEL MES NOVIEMBRE
				COMPROMISO	%	CAUSADO	%	PAGADO	%	COMPROMISO	%	CAUSADO	%	PAGADO	%	
4.01	GASTOS DE PERSONAL				0,00%	0	0,00%	0,00	0,00%	0,00	0,00%	0,00	0,00%	0,00	0,00%	0,00
4.02	MATERIALES, SUMINISTROS Y MERCANCIAS				0,00%	0	0,00%	0,00	0,00%	0,00	0,00%	0,00	0,00%	0,00	0,00%	0,00
4.03	SERVICIOS NO PERSONALES				0,00%	0	0,00%	0,00	0,00%	0,00	0,00%	0,00	0,00%	0,00	0,00%	0,00
4.04	ACTIVOS REALES	731.000.000,00	1.204.853.999,90	0,00	0,00%	0	0,00%	0,00	0,00%	319.309.267,64	26,50%	319.309.267,64	26,50%	274.309.267,64	22,77%	885.544.732,26
4.05	ACTIVOS FINANCIEROS				0,00%	0	0,00%	0,00	0,00%	0,00	0,00%	0,00	0,00%	0,00	0,00%	0,00
4.07	TRANFERENCIAS Y DONACIONES				0,00%	0	0,00%	0,00	0,00%	0,00	0,00%	0,00	0,00%	0,00	0,00%	0,00
4.08	OTROS GASTOS				0,00%	0	0,00%	0,00	0,00%	0,00	0,00%	0,00	0,00%	0,00	0,00%	0,00
4.10	SERVICIO DE LA DEUDA				0,00%	0	0,00%	0,00	0,00%	0,00	0,00%	0,00	0,00%	0,00	0,00%	0,00
4.11	DIMINUCION DE PASIVOS				0,00%	0	0,00%	0,00	0,00%	0,00	0,00%	0,00	0,00%	0,00	0,00%	0,00
4.12	DISMINUCIONES DE PATRIMONIO				0,00%	0	0,00%	0,00	0,00%	0,00	0,00%	0,00	0,00%	0,00	0,00%	0,00
	TOTAL	**731.000.000,00**	**1.204.853.999,90**	**0,00**	**0,00%**	**0**	**0,00%**	**0,00**	**0,00%**	**319.309.267,64**	**26,50%**	**319.309.267,64**	**26,50%**	**274.309.267,64**	**22,77%**	**885.544.732,26**

Cifras Estimadas al Cierre del Ejercicio Económico-Financiero año 2013
Fuente: Información Suministrada por CORPOELEC

Gobierno Bolivariano de Venezuela | Ministerio del Poder Popular para la Energía Eléctrica

1813 2013 200 AÑOS ADMIRABLE

CODIGO DEL ENTE: A1291
DENOMINACIÓN DEL ENTE: CORPORACIÓN ELÉCTRICA NACIONAL (CORPOELEC)
AÑO: 2013
MES: NOVIEMBRE
CATEGORÍA PRESUPUESTARIA: **CONSOLIDADA PROYECTOS**

Ejecución Financiera Consolidada Mensual del Proyecto por Partida

(Expresado en Bolívares)

PARTIDA	DENOMINACIÓN	PRESUPUESTO APROBADO	PRESUPUESTO MODIFICADO	EJECUTADO EN EL MES NOVIEMBRE						ACUMULADO AL MES NOVIEMBRE						DISPONIBILIDAD PRESUPUESTARIA AL CIERRE DEL MES NOVIEMBRE
				COMPROMISO	%	CAUSADO	%	PAGADO	%	COMPROMISO	%	CAUSADO	%	PAGADO	%	
4.01	GASTOS DE PERSONAL	14.327.154.563,00	14.327.154.537,00	808.714.757,11	5,64%	808.714.757	5,64%	789.714.757,11	5,51%	10.294.880.293,73	71,86%	10.294.880.293,73	71,86%	8.154.825.993,73	56,92%	4.032.274.243,27
4.02	MATERIALES, SUMINISTRO Y MERCANCIAS	12.012.512.987,55	8.431.090.379,96	517.655.313,18	6,14%	517.655.313	6,14%	178.655.313,18	2,12%	3.109.709.074,01	36,88%	3.109.709.074,01	36,88%	1.812.709.074,01	21,50%	5.321.381.305,94
4.03	SERVICIOS NO PERSONALES	15.088.749.696,50	9.117.741.007,06	308.271.939,16	3,38%	308.271.939	3,38%	64.271.939,16	0,70%	1.585.358.394,13	17,39%	1.585.358.394,13	17,39%	1.044.358.394,13	11,45%	7.532.382.612,93
4.04	ACTIVOS REALES	15.344.977.177,00	32.110.488.573,13	3.980.744.886,41	12,40%	3.980.744.886	12,40%	1.441.770.617,55	4,49%	10.310.184.451,50	32,11%	10.310.184.451,50	32,11%	5.506.810.182,64	17,15%	21.800.304.121,63
4.05	ACTIVOS FINANCIEROS	0,00	0,00	0,00	0,00%	0	0,00%	0,00	0,00%	0,00	0,00%	0,00	0,00%	0,00	0,00%	0,00
4.07	TRANFERENCIAS Y DONACIONES	288.925.309,00	86.973.695,00	1.379.281,97	1,59%	1.379.282	1,59%	1.379.281,97	1,59%	13.792.819,67	15,86%	13.792.819,67	15,86%	13.792.819,67	15,86%	73.180.875,33
4.08	OTROS GASTOS	607.053.997,00	724.497.173,64	95.477,12	0,01%	95.477	0,01%	95.477,12	0,01%	635.758.000,13	87,75%	635.758.000,13	87,75%	635.758.000,13	87,75%	88.739.173,51
4.10	SERVICIO DE LA DEUDA	0,00	0,00	0,00	0,00%	0	0,00%	0,00	0,00%	0,00	0,00%	0,00	0,00%	0,00	0,00%	0,00
4.11	DIMINUCION DE PASIVOS	0,00	0,00	0,00	0,00%	0	0,00%	0,00	0,00%	0,00	0,00%	0,00	0,00%	0,00	0,00%	0,00
4.12	DISMINUCIONES DE PATRIMONIO	0,00	0,00	0,00	0,00%	0	0,00%	0,00	0,00%	0,00	0,00%	0,00	0,00%	0,00	0,00%	0,00
	TOTAL	**57.669.373.730,05**	**64.797.945.365,79**	**5.616.861.654,94**	**8,67%**	**5.616.861.655**	**8,67%**	**2.475.887.386,08**	**3,82%**	**25.949.683.033,18**	**40,05%**	**25.949.683.033,18**	**40,05%**	**17.168.254.464,32**	**26,50%**	**38.848.262.332,61**

Cifras Estimadas al Cierre del Ejercicio Económico-Financiero año 2013
Fuente: Información Suministrada por CORPOELEC

Gobierno Bolivariano de Venezuela | Ministerio del Poder Popular para la Energía Eléctrica

1813 BICENTENARIO 2013 ADMIRABLE

CÓDIGO DEL ENTE: A1291
DENOMINACIÓN DEL ENTE: CORPORACIÓN ELÉCTRICA NACIONAL (CORPOELEC)
AÑO: 2013
MES: NOVIEMBRE
CATEGORÍA PRESUPUESTARIA: **DIRECCIÓN Y COORDINACIÓN DE LOS GASTOS DE LOS TRABAJADORES**

Ejecución Financiera Mensual de la Categoría Presupuestaria por Partida

(Expresado en Bolívares)

PARTIDA	DENOMINACIÓN	PRESUPUESTO APROBADO	PRESUPUESTO MODIFICADO	EJECUTADO EN EL MES NOVIEMBRE						ACUMULADO AL MES NOVIEMBRE						DISPONIBILIDAD PRESUPUESTARIA AL CIERRE DEL MES NOVIEMBRE
				COMPROMISO	%	CAUSADO	%	PAGADO	%	COMPROMISO	%	CAUSADO	%	PAGADO	%	
4.01	GASTOS DE PERSONAL	5.747.836.350,00	5.772.924.757,00	325.860.200,60	5,64%	325.860.201	5,64%	325.860.200,60	5,64%	4.148.176.756,00	71,86%	4.148.176.756,00	71,86%	2.969.176.756,00	51,43%	1.624.748.001,00
4.02	MATERIALES, SUMINISTRO Y MERCANCIAS				0,00%	0	0,00%	0,00	0,00%	0,00	0,00%	0,00	0,00%	0,00	0,00%	0,00
4.03	SERVICIOS NO PERSONALES	200.000.000,00	37.250.000,00	0,00	0,00%	0	0,00%	0,00	0,00%	0,00	0,00%	0,00	0,00%	0,00	0,00%	37.250.000,00
4.04	ACTIVOS REALES				0,00%	0	0,00%	0,00	0,00%	0,00	0,00%	0,00	0,00%	0,00	0,00%	0,00
4.05	ACTIVOS FINANCIEROS				0,00%	0	0,00%	0,00	0,00%	0,00	0,00%	0,00	0,00%	0,00	0,00%	0,00
4.07	TRANFERENCIAS Y DONACIONES				0,00%	0	0,00%	0,00	0,00%	0,00	0,00%	0,00	0,00%	0,00	0,00%	0,00
4.08	OTROS GASTOS				0,00%	0	0,00%	0,00	0,00%	0,00	0,00%	0,00	0,00%	0,00	0,00%	0,00
4.10	SERVICIO DE LA DEUDA				0,00%	0	0,00%	0,00	0,00%	0,00	0,00%	0,00	0,00%	0,00	0,00%	0,00
4.11	DIMINUCION DE PASIVOS				0,00%	0	0,00%	0,00	0,00%	0,00	0,00%	0,00	0,00%	0,00	0,00%	0,00
4.12	DISMINUCIONES DE PATRIMONIO				0,00%	0	0,00%	0,00	0,00%	0,00	0,00%	0,00	0,00%	0,00	0,00%	0,00
	TOTAL	**5.947.836.350,00**	**5.810.174.757,00**	**325.860.200,60**	**5,61%**	**325.860.201**	**5,61%**	**325.860.200,60**	**5,61%**	**4.148.176.756,00**	**71,40%**	**4.148.176.756,00**	**71,40%**	**2.969.176.756,00**	**51,10%**	**1.661.998.001,00**

Cifras Estimadas al Cierre del Ejercicio Económico-Financiero año 2013
Fuente: Información Suministrada por CORPOELEC

MPPEE

Gobierno Bolivariano de Venezuela | Ministerio del Poder Popular para la Energía Eléctrica

CODIGO DEL ENTE: A1291
DENOMINACIÓN DEL ENTE: CORPORACIÓN ELÉCTRICA NACIONAL (CORPOELEC)
AÑO: 2013
MES: NOVIEMBRE
CATEGORÍA PRESUPUESTARIA: **GESTIÓN ADMINISTRATIVA**

Ejecución Financiera Mensual de la Categoría Presupuestaria por Partida

(Expresado en Bolívares)

PARTIDA	DENOMINACIÓN	PRESUPUESTO APROBADO	PRESUPUESTO MODIFICADO	EJECUTADO EN EL MES NOVIEMBRE						ACUMULADO AL MES NOVIEMBRE						DISPONIBILIDAD PRESUPUESTARIA AL CIERRE DEL MES NOVIEMBRE
				COMPROMISO	%	CAUSADO	%	PAGADO	%	COMPROMISO	%	CAUSADO	%	PAGADO	%	
4.01	GASTOS DE PERSONAL	24.238.407,00	0,00		0,00%	0	0,00%	0,00	0,00%	0,00	0,00%	0,00	0,00%	0,00	0,00%	0,00
4.02	MATERIALES, SUMINISTRO Y MERCANCIAS	36.608.486,00	23.413.586,94	266.637,28	1,14%	266.637	1,14%	266.637,28	1,14%	10.152.072,48	43,36%	10.152.072,48	43,36%	10.152.072,48	43,36%	13.261.514,46
4.03	SERVICIOS NO PERSONALES	3.555.160.382,97	2.085.780.247,61	77.229.034,63	3,70%	77.229.035	3,70%	27.229.034,63	1,31%	938.448.604,81	44,99%	938.448.604,81	44,99%	603.948.604,81	28,96%	1.147.331.642,80
4.04	ACTIVOS REALES	5.521.999,00	3.056.404,39		0,00%	0	0,00%	0,00	0,00%	0,00	0,00%	0,00	0,00%	0,00	0,00%	3.056.404,39
4.05	ACTIVOS FINANCIEROS	2.629.382.228,84	2.253.838.000,00		0,00%	0	0,00%	0,00	0,00%	1.689.782.995,10	74,97%	1.689.782.995,10	74,97%	1.689.782.995,10	74,97%	564.055.004,90
4.07	TRANFERENCIAS Y DONACIONES	66.110.276,00	82.029.368,09		0,00%	0	0,00%	0,00	0,00%	0,00	0,00%	0,00	0,00%	0,00	0,00%	82.029.368,09
4.08	OTROS GASTOS	2.919.741.840,00	9.900.539.101,54	168.870.425,30	1,71%	168.870.425	1,71%		0,00%	9.820.312.372,81	99,19%	9.820.312.372,81	99,19%	0,00	0,00%	80.226.728,73
4.10	SERVICIO DE LA DEUDA	1.092.436.383,58	2.403.768.466,00	80.822.308,47	3,36%	80.822.308	3,36%	80.822.308,47	3,36%	1.039.369.673,44	43,24%	1.039.369.673,44	43,24%	1.039.369.673,44	43,24%	1.364.398.792,56
4.11	DIMINUCION DE PASIVOS	1.390.125.415,99	2.701.457.000,00		0,00%	0	0,00%	0,00	0,00%	0,00	0,00%	0,00	0,00%	0,00	0,00%	2.701.457.000,00
4.12	DISMINUCIONES DE PATRIMONIO				0,00%	0	0,00%	0,00	0,00%	0,00	0,00%	0,00	0,00%	0,00	0,00%	0,00
	TOTAL	**11.719.325.419,38**	**19.453.882.174,57**	**327.188.405,68**	**1,68%**	**327.188.406**	**1,68%**	**108.317.980,38**	**0,56%**	**13.498.065.718,64**	**69,38%**	**13.498.065.718,64**	**69,38%**	**3.343.253.345,82**	**17,19%**	**5.955.816.455,93**

Cifras Estimadas al Cierre del Ejercicio Económico-Financiero año 2013
Fuente: Información Suministrada por CORPOELEC

CODIGO DEL ENTE: A1291
DENOMINACIÓN DEL ENTE: CORPORACIÓN ELÉCTRICA NACIONAL (CORPOELEC)
AÑO: 2013
MES: NOVIEMBRE
CATEGORÍA PRESUPUESTARIA: **Previsión y Protección Social**

Ejecución Financiera Mensual de la Categoría Presupuestaria por Partida

(Expresado en Bolívares)

PARTIDA	DENOMINACIÓN	PRESUPUESTO APROBADO	PRESUPUESTO MODIFICADO	EJECUTADO EN EL MES NOVIEMBRE						ACUMULADO AL MES NOVIEMBRE						DISPONIBILIDAD PRESUPUESTARIA AL CIERRE DEL MES NOVIEMBRE
				COMPROMISO	%	CAUSADO	%	PAGADO	%	COMPROMISO	%	CAUSADO	%	PAGADO	%	
4.01	GASTOS DE PERSONAL				0,00%	0	0,00%	0,00	0,00%	0,00	0,00%	0,00	0,00%	0,00	0,00%	0,00
4.02	MATERIALES, SUMINISTRO Y MERCANCIAS				0,00%	0	0,00%	0,00	0,00%	0,00	0,00%	0,00	0,00%	0,00	0,00%	0,00
4.03	SERVICIOS NO PERSONALES				0,00%	0	0,00%	0,00	0,00%	0,00	0,00%	0,00	0,00%	0,00	0,00%	0,00
4.04	ACTIVOS REALES				0,00%	0	0,00%	0,00	0,00%	0,00	0,00%	0,00	0,00%	0,00	0,00%	0,00
4.05	ACTIVOS FINANCIEROS				0,00%	0	0,00%	0,00	0,00%	0,00	0,00%	0,00	0,00%	0,00	0,00%	0,00
4.07	TRANFERENCIAS Y DONACIONES	8.002.979.339,00	7.150.926.016,60	136.379.458,84	1,91%	136.379.459	1,91%	136.379.458,84	1,91%	1.434.779.881,15	20,06%	1.434.779.881,15	20,06%	1.434.779.881,15	20,06%	5.716.146.135,45
4.08	OTROS GASTOS				0,00%	0	0,00%	0,00	0,00%	0,00	0,00%	0,00	0,00%	0,00	0,00%	0,00
4.10	SERVICIO DE LA DEUDA				0,00%	0	0,00%	0,00	0,00%	0,00	0,00%	0,00	0,00%	0,00	0,00%	0,00
4.11	DIMINUCION DE PASIVOS				0,00%	0	0,00%	0,00	0,00%	0,00	0,00%	0,00	0,00%	0,00	0,00%	0,00
4.12	DISMINUCIONES DE PATRIMONIO				0,00%	0	0,00%	0,00	0,00%	0,00	0,00%	0,00	0,00%	0,00	0,00%	0,00
	TOTAL	**8.002.979.339,00**	**7.150.926.016,60**	**136.379.458,84**	**1,91%**	**136.379.459**	**1,91%**	**136.379.458,84**	**1,91%**	**1.434.779.881,15**	**20,06%**	**1.434.779.881,15**	**20,06%**	**1.434.779.881,15**	**20,06%**	**5.716.146.135,45**

Cifras Estimadas al Cierre del Ejercicio Económico-Financiero año 2013
Fuente: Información Suministrada por CORPOELEC

Gobierno Bolivariano de Venezuela | Ministerio del Poder Popular para la Energía Eléctrica

1813 BICENTENARIO 2013 ADMIRABLE

CÓDIGO DEL ENTE: A1291
DENOMINACIÓN DEL ENTE: CORPORACIÓN ELÉCTRICA NACIONAL (CORPOELEC)
AÑO: 2013
MES: NOVIEMBRE
CATEGORÍA PRESUPUESTARIA: **CONSOLIDADO ACCIÓN CENTRALIZADA**

Ejecución Financiera Consolidada Mensual de la Acción Centralizada por Partida

(Expresado en Bolívares)

PARTIDA	DENOMINACIÓN	PRESUPUESTO APROBADO	PRESUPUESTO MODIFICADO	EJECUTADO EN EL MES NOVIEMBRE						ACUMULADO AL MES NOVIEMBRE						DISPONIBILIDAD PRESUPUESTARIA AL CIERRE DEL MES NOVIEMBRE
				COMPROMISO	%	CAUSADO	%	PAGADO	%	COMPROMISO	%	CAUSADO	%	PAGADO	%	
4.01	GASTOS DE PERSONAL	5.772.074.757,00	5.772.924.757,00	325.860.200,60	5,64%	325.860.201	5,64%	325.860.200,60	5,64%	4.148.176.756,00	71,86%	4.148.176.756,00	71,86%	2.969.176.756,00	51,43%	1.624.748.001,00
4.02	MATERIALES, SUMINISTRO Y MERCANCIAS	36.608.486,00	23.413.586,94	266.637,28	1,14%	266.637	1,14%	266.637,28	1,14%	10.152.072,48	43,36%	10.152.072,48	43,36%	10.152.072,48	43,36%	13.261.514,46
4.03	SERVICIOS NO PERSONALES	3.755.160.382,97	2.123.030.247,61	77.229.034,63	3,64%	77.229.035	3,64%	27.229.034,63	1,28%	938.448.604,81	44,20%	938.448.604,81	44,20%	603.948.604,81	28,45%	1.184.581.642,80
4.04	ACTIVOS REALES	5.521.999,00	3.056.404,39	0,00	0,00%	0	0,00%	0,00	0,00%	0,00	0,00%	0,00	0,00%	0,00	0,00%	3.056.404,39
4.05	ACTIVOS FINANCIEROS	2.629.382.228,84	2.253.838.000,00	0,00	0,00%	0	0,00%	0,00	0,00%	1.689.782.995,10	74,97%	1.689.782.995,10	74,97%	1.689.782.995,10	74,97%	564.055.004,90
4.07	TRANFERENCIAS Y DONACIONES	8.069.089.615,00	7.232.955.384,69	136.379.458,84	1,89%	136.379.459	1,89%	136.379.458,84	1,89%	1.434.779.881,15	19,84%	1.434.779.881,15	19,84%	1.434.779.881,15	19,84%	5.798.175.503,54
4.08	OTROS GASTOS	2.919.741.840,00	9.900.539.101,54	168.870.425,30	1,71%	168.870.425	1,71%	0,00	0,00%	9.820.312.372,81	99,19%	9.820.312.372,81	99,19%	0,00	0,00%	80.226.728,73
4.10	SERVICIO DE LA DEUDA	1.092.436.383,58	2.403.768.466,00	80.822.308,47	3,36%	80.822.308	3,36%	80.822.308,47	3,36%	1.039.369.673,44	43,24%	1.039.369.673,44	43,24%	1.039.369.673,44	43,24%	1.364.398.792,56
4.11	DIMINUCION DE PASIVOS	1.390.125.415,99	2.701.457.000,00	0,00	0,00%	0	0,00%	0,00	0,00%	0,00	0,00%	0,00	0,00%	0,00	0,00%	2.701.457.000,00
4.12	DISMINUCIONES DE PATRIMONIO	0,00	0,00	0,00	0,00%	0	0,00%	0,00	0,00%	0,00	0,00%	0,00	0,00%	0,00	0,00%	0,00
	TOTAL	**25.670.141.108,38**	**32.414.982.948,17**	**789.428.065,12**	**2,44%**	**789.428.065**	**2,44%**	**570.557.639,82**	**1,76%**	**19.081.022.355,79**	**58,86%**	**19.081.022.355,79**	**58,86%**	**7.747.209.982,97**	**23,90%**	**13.333.960.592,38**

Cifras Estimadas al Cierre del Ejercicio Económico-Financiero año 2013
Fuente: Información Suministrada por CORPOELEC

CODIGO DEL ENTE: A1291
DENOMINACIÓN DEL ENTE: CORPORACIÓN ELÉCTRICA NACIONAL (CORPOELEC)
AÑO: 2013
MES: NOVIEMBRE
CATEGORÍA PRESUPUESTARIA: **CONSOLIDADO MENSUAL DEL ENTE: PROYECTO Y ACCIÓN CENTRALIZADA**

Ejecución Financiera Consolidada Mensual del Ente por Partida

(Expresado en Bolívares)

PARTIDA	DENOMINACIÓN	PRESUPUESTO APROBADO	PRESUPUESTO MODIFICADO	EJECUTADO EN EL MES NOVIEMBRE						ACUMULADO AL MES NOVIEMBRE						DISPONIBILIDAD PRESUPUESTARIA AL CIERRE DEL MES NOVIEMBRE
				COMPROMISO	%	CAUSADO	%	PAGADO	%	COMPROMISO	%	CAUSADO	%	PAGADO	%	
4.01	GASTOS DE PERSONAL	20.099.229.320,00	20.100.079.294,00	1.134.574.957,71	5,64%	1.134.574.958	5,64%	1.115.574.957,71	5,55%	14.443.057.049,74	71,86%	14.443.057.049,74	71,86%	11.124.002.749,74	55,34%	5.657.022.244,26
4.02	MATERIALES, SUMINISTRO Y MERCANCIAS	12.049.121.473,55	8.454.503.966,90	517.921.950,46	6,13%	517.921.950	6,13%	178.921.950,46	2,12%	3.119.861.146,49	36,90%	3.119.861.146,49	36,90%	1.822.861.146,49	21,56%	5.334.642.820,41
4.03	SERVICIOS NO PERSONALES	18.843.910.079,47	11.240.771.254,67	385.500.973,79	3,43%	385.500.974	3,43%	91.500.973,79	0,81%	2.523.806.998,94	22,45%	2.523.806.998,94	22,45%	1.648.306.998,94	14,66%	8.716.964.255,73
4.04	ACTIVOS REALES	15.350.499.176,00	32.113.544.977,52	3.980.744.886,41	12,40%	3.980.744.886	12,40%	1.441.770.617,55	4,49%	10.310.184.451,50	32,11%	10.310.184.451,50	32,11%	5.506.810.182,64	17,15%	21.803.360.526,02
4.05	ACTIVOS FINANCIEROS	2.629.382.228,84	2.253.838.000,00	0,00	0,00%	0	0,00%	0,00	0,00%	1.689.782.995,10	74,97%	1.689.782.995,10	74,97%	1.689.782.995,10	74,97%	564.055.004,90
4.07	TRANFERENCIAS Y DONACIONES	8.358.014.924,00	7.319.929.079,69	137.758.740,81	1,88%	137.758.741	1,88%	137.758.740,81	1,88%	1.448.572.700,82	19,79%	1.448.572.700,82	19,79%	1.448.572.700,82	19,79%	5.871.356.378,87
4.08	OTROS GASTOS	3.526.795.837,00	10.625.036.275,18	168.965.902,42	1,59%	168.965.902	1,59%	95.477,12	0,00%	10.456.070.372,94	98,41%	10.456.070.372,94	98,41%	635.758.000,13	5,98%	168.965.902,24
4.10	SERVICIO DE LA DEUDA	1.092.436.383,58	2.403.768.466,00	80.822.308,47	3,36%	80.822.308	3,36%	80.822.308,47	3,36%	1.039.369.673,44	43,24%	1.039.369.673,44	43,24%	1.039.369.673,44	43,24%	1.364.398.792,56
4.11	DIMINUCION DE PASIVOS	1.390.125.415,99	2.701.457.000,00	0,00	0,00%	0	0,00%	0,00	0,00%	0,00	0,00%	0,00	0,00%	0,00	0,00%	2.701.457.000,00
4.12	DISMINUCIONES DE PATRIMONIO	0,00	0,00	0,00	0,00%	0	0,00%	0,00	0,00%	0,00	0,00%	0,00	0,00%	0,00	0,00%	0,00
	TOTAL	**83.339.514.838,43**	**97.212.928.313,95**	**6.406.289.720,06**	**6,59%**	**6.406.289.720**	**6,59%**	**3.046.445.025,90**	**3,13%**	**45.030.705.388,97**	**46,32%**	**45.030.705.388,97**	**46,32%**	**24.915.464.447,29**	**25,63%**	**52.182.222.924,99**

Cifras Estimadas al Cierre del Ejercicio Económico-Financiero año 2013
Fuente: Información Suministrada por CORPOELEC

Gobierno Bolivariano de Venezuela | Ministerio del Poder Popular para la Energía Eléctrica

CÓDIGO DEL ENTE: A1291
DENOMINACIÓN DEL ENTE: CORPORACIÓN ELÉCTRICA NACIONAL (CORPOELEC)
AÑO: 2013
MES: DICIEMBRE
CATEGORÍA PRESUPUESTARIA: **GENERAR ENERGÍA ELECTRICA**

Ejecución Financiera Mensual de la Categoría Presupuestaria por Partida

(Expresado en Bolívares)

PARTIDA	DENOMINACIÓN	PRESUPUESTO APROBADO	PRESUPUESTO MODIFICADO	EJECUTADO EN EL MES DICIEMBRE						ACUMULADO AL MES DICIEMBRE						DISPONIBILIDAD PRESUPUESTARIA AL CIERRE DEL MES DICIEMBRE
				COMPROMISO	%	CAUSADO	%	PAGADO	%	COMPROMISO	%	CAUSADO	%	PAGADO	%	
4.01	GASTOS DE PERSONAL	2.253.609.290,00	2.253.609.290,00	183.736.992,91	8,15%	183.736.993	8,15%	183.736.992,91	8,15%	1.803.084.215,92	80,01%	1.803.084.215,92	80,01%	1.444.029.915,92	64,08%	450.525.074,08
4.02	MATERIALES, SUMINISTROS Y MERCANCIAS	3.804.375.580,00	3.086.962.018,47	98.365.492,99	3,19%	98.365.493	3,19%	63.365.492,99	2,05%	1.037.009.629,85	33,59%	1.037.009.629,85	33,59%	544.009.629,85	17,62%	2.049.952.388,62
4.03	SERVICIOS NO PERSONALES	1.955.876.034,50	1.071.875.624,94	27.319.941,16	0,00%	27.319.941	2,55%	27.319.941,16	2,55%	245.445.546,64	22,90%	245.445.546,64	22,90%	191.445.546,64	17,86%	826.430.078,29
4.04	ACTIVOS REALES	107.626.619,00	1.059.512.950,72	301.218.705,06	28,43%	301.218.705	28,43%	51.218.705,06	4,83%	469.187.690,42	44,28%	469.187.690,42	44,28%	128.187.690,42	12,10%	590.325.260,30
4.05	ACTIVOS FINANCIEROS				0,00%	0	0,00%	0,00	0,00%	0,00	0,00%	0,00	0,00%	0,00	0,00%	0,00
4.07	TRANFERENCIAS Y DONACIONES				0,00%	0	0,00%	0,00	0,00%	0,00	0,00%	0,00	0,00%	0,00	0,00%	0,00
4.08	OTROS GASTOS				0,00%	0	0,00%	0,00	0,00%	0,00	0,00%	0,00	0,00%	0,00	0,00%	0,00
4.10	SERVICIO DE LA DEUDA				0,00%	0	0,00%	0,00	0,00%	0,00	0,00%	0,00	0,00%	0,00	0,00%	0,00
4.11	DIMINUCION DE PASIVOS				0,00%	0	0,00%	0,00	0,00%	0,00	0,00%	0,00	0,00%	0,00	0,00%	0,00
4.12	DISMINUCIONES DE PATRIMONIO				0,00%	0	0,00%	0,00	0,00%	0,00	0,00%	0,00	0,00%	0,00	0,00%	0,00
	TOTAL	**8.121.487.523,50**	**7.471.959.884,13**	**610.641.132,13**	**8,17%**	**610.641.132**	**8,17%**	**325.641.132,13**	**4,36%**	**3.554.727.082,84**	**47,57%**	**3.554.727.082,84**	**47,57%**	**2.307.672.782,84**	**30,88%**	**3.917.232.801,29**

Cifras Estimadas al Cierre del Ejercicio Económico-Financiero año 2013
Fuente: Información Suministrada por CORPOELEC

CÓDIGO DEL ENTE: A1291
DENOMINACIÓN DEL ENTE: CORPORACIÓN ELÉCTRICA NACIONAL (CORPOELEC)
AÑO: 2013
MES: DICIEMBRE
CATEGORÍA PRESUPUESTARIA: **EXPANDIR INFRAESTRUCTURA DE GENERACION HIDROELECTRICA**

Ejecución Financiera Mensual de la Categoría Presupuestaria por Partida

(Expresado en Bolívares)

PARTIDA	DENOMINACIÓN	PRESUPUESTO APROBADO	PRESUPUESTO MODIFICADO	EJECUTADO EN EL MES DICIEMBRE						ACUMULADO AL MES DICIEMBRE						DISPONIBILIDAD PRESUPUESTARIA AL CIERRE DEL MES DICIEMBRE
				COMPROMISO	%	CAUSADO	%	PAGADO	%	COMPROMISO	%	CAUSADO	%	PAGADO	%	
4.01	GASTOS DE PERSONAL				0,00%	0	0,00%	0,00	0,00%	0,00	0,00%	0,00	0,00%	0,00	0,00%	0,00
4.02	MATERIALES, SUMINISTRO Y MERCANCIAS				0,00%	0	0,00%	0,00	0,00%	0,00	0,00%	0,00	0,00%	0,00	0,00%	0,00
4.03	SERVICIOS NO PERSONALES				0,00%	0	0,00%	0,00	0,00%	0,00	0,00%	0,00	0,00%	0,00	0,00%	0,00
4.04	ACTIVOS REALES	489.439.996,00	694.565.329,98	198.238.236,66	28,54%	198.238.237	28,54%	97.238.236,66	14,00%	438.609.252,19	63,15%	438.609.252,19	63,15%	141.609.252,19	20,39%	255.956.077,79
4.05	ACTIVOS FINANCIEROS				0,00%	0	0,00%	0,00	0,00%	0,00	0,00%	0,00	0,00%	0,00	0,00%	0,00
4.07	TRANFERENCIAS Y DONACIONES				0,00%	0	0,00%	0,00	0,00%	0,00	0,00%	0,00	0,00%	0,00	0,00%	0,00
4.08	OTROS GASTOS				0,00%	0	0,00%	0,00	0,00%	0,00	0,00%	0,00	0,00%	0,00	0,00%	0,00
4.10	SERVICIO DE LA DEUDA				0,00%	0	0,00%	0,00	0,00%	0,00	0,00%	0,00	0,00%	0,00	0,00%	0,00
4.11	DIMINUCION DE PASIVOS				0,00%	0	0,00%	0,00	0,00%	0,00	0,00%	0,00	0,00%	0,00	0,00%	0,00
4.12	DISMINUCIONES DE PATRIMONIO				0,00%	0	0,00%	0,00	0,00%	0,00	0,00%	0,00	0,00%	0,00	0,00%	0,00
	TOTAL	**489.439.996,00**	**694.565.329,98**	**198.238.236,66**	**28,54%**	**198.238.237**	**28,54%**	**97.238.236,66**	**14,00%**	**438.609.252,19**	**63,15%**	**438.609.252,19**	**63,15%**	**141.609.252,19**	**20,39%**	**255.956.077,79**

Cifras Estimadas al Cierre del Ejercicio Económico-Financiero año 2013
Fuente: Información Suministrada por CORPOELEC

Gobierno Bolivariano de Venezuela | Ministerio del Poder Popular para la Energía Eléctrica

1813 BICENTENARIO 2013 ADMIRABLE

CÓDIGO DEL ENTE: A1291
DENOMINACIÓN DEL ENTE: CORPORACIÓN ELÉCTRICA NACIONAL (CORPOELEC)
AÑO: 2013
MES: DICIEMBRE
CATEGORÍA PRESUPUESTARIA: **EXPANDIR INFRAESTRUCTURA DE GENERACION TERMOELECTRICA REGION ORIENTE**

Ejecución Financiera Mensual de la Categoría Presupuestaria por Partida

(Expresado en Bolivares)

PARTIDA	DENOMINACIÓN	PRESUPUESTO APROBADO	PRESUPUESTO MODIFICADO	EJECUTADO EN EL MES DICIEMBRE						ACUMULADO AL MES DICIEMBRE						DISPONIBILIDAD PRESUPUESTARIA AL CIERRE DEL MES DICIEMBRE
				COMPROMISO	%	CAUSADO	%	PAGADO	%	COMPROMISO	%	CAUSADO	%	PAGADO	%	
4.01	GASTOS DE PERSONAL				0,00%	0	0,00%	0,00	0,00%	0,00	0,00%	0,00	0,00%	0,00	0,00%	0,00
4.02	MATERIALES, SUMINISTRO Y MERCANCIAS	9.220.716,00	4.731.933,00		0,00%	0	0,00%	0,00	0,00%	0,00	0,00%	0,00	0,00%	0,00	0,00%	4.731.933,00
4.03	SERVICIOS NO PERSONALES	128.879.316,00	3.902.712,18	54.724,97	1,40%	54.725	1,40%	54.724,97	1,40%	491.655,57	12,60%	491.655,57	12,60%	491.655,57	12,60%	3.411.056,61
4.04	ACTIVOS REALES		538.675.466,39	75.310.999,85	13,98%	75.311.000	13,98%	10.310.999,85	1,91%	374.102.703,29	69,45%	374.102.703,29	69,45%	143.102.703,29	26,57%	164.572.763,10
4.05	ACTIVOS FINANCIEROS				0,00%	0	0,00%	0,00	0,00%	0,00	0,00%	0,00	0,00%	0,00	0,00%	0,00
4.07	TRANFERENCIAS Y DONACIONES				0,00%	0	0,00%	0,00	0,00%	0,00	0,00%	0,00	0,00%	0,00	0,00%	0,00
4.08	OTROS GASTOS				0,00%	0	0,00%	0,00	0,00%	0,00	0,00%	0,00	0,00%	0,00	0,00%	0,00
4.10	SERVICIO DE LA DEUDA				0,00%	0	0,00%	0,00	0,00%	0,00	0,00%	0,00	0,00%	0,00	0,00%	0,00
4.11	DIMINUCION DE PASIVOS				0,00%	0	0,00%	0,00	0,00%	0,00	0,00%	0,00	0,00%	0,00	0,00%	0,00
4.12	DISMINUCIONES DE PATRIMONIO				0,00%	0	0,00%	0,00	0,00%	0,00	0,00%	0,00	0,00%	0,00	0,00%	0,00
	TOTAL	**138.100.032,00**	**547.310.111,57**	**75.365.724,82**	**13,77%**	**75.365.725**	**13,77%**	**10.365.724,82**	**1,89%**	**374.594.358,86**	**68,44%**	**374.594.358,86**	**68,44%**	**143.594.358,86**	**26,24%**	**172.715.752,71**

Cifras Estimadas al Cierre del Ejercicio Económico-Financiero año 2013
Fuente: Información Suministrada por CORPOELEC

Gobierno Bolivariano de Venezuela | Ministerio del Poder Popular para la Energía Eléctrica

1813 BICENTENARIO 2013 ADMIRABLE

CÓDIGO DEL ENTE: A1291
DENOMINACIÓN DEL ENTE: CORPORACIÓN ELÉCTRICA NACIONAL (CORPOELEC)
AÑO: 2013
MES: DICIEMBRE
CATEGORÍA PRESUPUESTARIA: **EXPANDIR INFRAESTRUCTURA DE GENERACION TERMOELECTRICA REGION CENTRO**

Ejecución Financiera Mensual de la Categoría Presupuestaria por Partida

(Expresado en Bolívares)

PARTIDA	DENOMINACIÓN	PRESUPUESTO APROBADO	PRESUPUESTO MODIFICADO	EJECUTADO EN EL MES DICIEMBRE						ACUMULADO AL MES DICIEMBRE						DISPONIBILIDAD PRESUPUESTARIA AL CIERRE DEL MES DICIEMBRE
				COMPROMISO	%	CAUSADO	%	PAGADO	%	COMPROMISO	%	CAUSADO	%	PAGADO	%	
4.01	GASTOS DE PERSONAL				0,00%	0	0,00%	0,00	0,00%	0,00	0,00%	0,00	0,00%	0,00	0,00%	0,00
4.02	MATERIALES, SUMINISTROS Y MERCANCIAS	24.996.888,00	5.553.924,80	0,00	0,00%	0	0,00%	0,00	0,00%	0,00	0,00%	0,00	0,00%	0,00	0,00%	5.553.924,80
4.03	SERVICIOS NO PERSONALES	282.727.806,50	6.243.173,70	0,00	0,00%	0	0,00%	0,00	0,00%	0,00	0,00%	0,00	0,00%	0,00	0,00%	6.243.173,70
4.04	ACTIVOS REALES	187.202.097,00	2.642.011.500,05	0,00	0,00%	0	0,00%	0,00	0,00%	2.454.623.292,66	92,91%	2.454.623.292,66	92,91%	992.649.023,80	37,57%	187.388.207,39
4.05	ACTIVOS FINANCIEROS				0,00%	0	0,00%	0,00	0,00%	0,00	0,00%	0,00	0,00%	0,00	0,00%	0,00
4.07	TRANFERENCIAS Y DONACIONES				0,00%	0	0,00%	0,00	0,00%	0,00	0,00%	0,00	0,00%	0,00	0,00%	0,00
4.08	OTROS GASTOS				0,00%	0	0,00%	0,00	0,00%	0,00	0,00%	0,00	0,00%	0,00	0,00%	0,00
4.10	SERVICIO DE LA DEUDA				0,00%	0	0,00%	0,00	0,00%	0,00	0,00%	0,00	0,00%	0,00	0,00%	0,00
4.11	DIMINUCION DE PASIVOS				0,00%	0	0,00%	0,00	0,00%	0,00	0,00%	0,00	0,00%	0,00	0,00%	0,00
4.12	DISMINUCIONES DE PATRIMONIO				0,00%	0	0,00%	0,00	0,00%	0,00	0,00%	0,00	0,00%	0,00	0,00%	0,00
	TOTAL	**494.926.791,50**	**2.653.808.598,55**	**0,00**	**0,00%**	**0**	**0,00%**	**0,00**	**0,00%**	**2.454.623.292,66**	**92,49%**	**2.454.623.292,66**	**92,49%**	**992.649.023,80**	**37,40%**	**199.185.305,89**

Cifras Estimadas al Cierre del Ejercicio Económico-Financiero año 2013
Fuente: Información Suministrada por CORPOELEC

MPPEE

Gobierno Bolivariano de Venezuela | Ministerio del Poder Popular para la Energía Eléctrica

1813 2013 BICENTENARIO ADMIRABLE

CÓDIGO DEL ENTE: A1291
DENOMINACIÓN DEL ENTE: CORPORACIÓN ELÉCTRICA NACIONAL (CORPOELEC)
AÑO: 2013
MES: DICIEMBRE
CATEGORÍA PRESUPUESTARIA: **EXPANDIR INFRAESTRUCTURA DE GENERACION TERMOELECTRICA REGION CAPITAL**

Ejecución Financiera Mensual de la Categoría Presupuestaria por Partida

(Expresado en Bolívares)

PARTIDA	DENOMINACIÓN	PRESUPUESTO APROBADO	PRESUPUESTO MODIFICADO	EJECUTADO EN EL MES DICIEMBRE						ACUMULADO AL MES DICIEMBRE						DISPONIBILIDAD PRESUPUESTARIA AL CIERRE DEL MES DICIEMBRE
				COMPROMISO	%	CAUSADO	%	PAGADO	%	COMPROMISO	%	CAUSADO	%	PAGADO	%	
4.01	GASTOS DE PERSONAL	26.429.888,00	26.429.888,00	2.154.831,44	8,15%	2.154.831	8,15%	2.154.831,44	8,15%	21.146.218,24	80,01%	21.146.218,24	80,01%	21.146.218,24	80,01%	5.283.669,76
4.02	MATERIALES, SUMINISTROS Y MERCANCIAS	114.335.912,00	40.489.562,18	6.589.961,71	16,28%	6.589.962	16,28%	6.589.961,71	16,28%	40.462.024,05	99,93%	40.462.024,05	99,93%	40.462.024,05	99,93%	27.538,13
4.03	SERVICIOS NO PERSONALES	230.189.761,00	31.482.955,00	466.809,62	1,48%	466.810	1,48%	466.809,62	1,48%	4.193.872,20	13,32%	4.193.872,20	13,32%	4.193.872,20	13,32%	27.289.082,80
4.04	ACTIVOS REALES	291.753.227,00	662.323.510,22	55.828.734,12	8,43%	55.828.734	8,43%	24.828.734,12	3,75%	366.165.178,40	55,28%	366.165.178,40	55,28%	134.165.178,40	20,26%	296.158.331,82
4.05	ACTIVOS FINANCIEROS				0,00%	0	0,00%	0,00	0,00%	0,00	0,00%	0,00	0,00%	0,00	0,00%	0,00
4.07	TRANFERENCIAS Y DONACIONES				0,00%	0	0,00%	0,00	0,00%	0,00	0,00%	0,00	0,00%	0,00	0,00%	0,00
4.08	OTROS GASTOS				0,00%	0	0,00%	0,00	0,00%	0,00	0,00%	0,00	0,00%	0,00	0,00%	0,00
4.10	SERVICIO DE LA DEUDA				0,00%	0	0,00%	0,00	0,00%	0,00	0,00%	0,00	0,00%	0,00	0,00%	0,00
4.11	DIMINUCION DE PASIVOS				0,00%	0	0,00%	0,00	0,00%	0,00	0,00%	0,00	0,00%	0,00	0,00%	0,00
4.12	DISMINUCIONES DE PATRIMONIO				0,00%	0	0,00%	0,00	0,00%	0,00	0,00%	0,00	0,00%	0,00	0,00%	0,00
	TOTAL	**662.708.788,00**	**760.725.915,40**	**65.040.336,88**	**8,55%**	**65.040.337**	**8,55%**	**34.040.336,88**	**4,47%**	**431.967.292,89**	**56,78%**	**431.967.292,89**	**56,78%**	**199.967.292,89**	**26,29%**	**328.758.622,51**

Cifras Estimadas al Cierre del Ejercicio Económico-Financiero año 2013
Fuente: Información Suministrada por CORPOELEC

CÓDIGO DEL ENTE: A1291
DENOMINACIÓN DEL ENTE: CORPORACIÓN ELÉCTRICA NACIONAL (CORPOELEC)
AÑO: 2013
MES: DICIEMBRE
CATEGORÍA PRESUPUESTARIA: **EXPANDIR INFRAESTRUCTURA DE GENERACION TERMOELECTRICA REGION OCCIDENTAL**

Ejecución Financiera Mensual de la Categoría Presupuestaria por Partida

(Expresado en Bolívares)

PARTIDA	DENOMINACIÓN	PRESUPUESTO APROBADO	PRESUPUESTO MODIFICADO	EJECUTADO EN EL MES DICIEMBRE						ACUMULADO AL MES DICIEMBRE						DISPONIBILIDAD PRESUPUESTARIA AL CIERRE DEL MES DICIEMBRE
				COMPROMISO	%	CAUSADO	%	PAGADO	%	COMPROMISO	%	CAUSADO	%	PAGADO	%	
4.01	GASTOS DE PERSONAL				0,00%	0	0,00%	0,00	0,00%	0,00	0,00%	0,00	0,00%	0,00	0,00%	0,00
4.02	MATERIALES, SUMINISTROS Y MERCANCIAS	6.665.847,00	3.440.082,20		0,00%	0	0,00%	0,00	0,00%	0,00	0,00%	0,00	0,00%	0,00	0,00%	3.440.082,20
4.03	SERVICIOS NO PERSONALES	75.394.072,00	1.607.979,60		0,00%	0	0,00%	0,00	0,00%	0,00	0,00%	0,00	0,00%	0,00	0,00%	1.607.979,60
4.04	ACTIVOS REALES	2.452.396.554,00	4.270.596.320,58	450.563.676,32	10,55%	450.563.676	10,55%	49.563.676,32	1,16%	1.017.644.541,13	23,83%	1.017.644.541,13	23,83%	452.644.541,13	10,60%	3.252.951.779,45
4.05	ACTIVOS FINANCIEROS				0,00%	0	0,00%	0,00	0,00%	0,00	0,00%	0,00	0,00%	0,00	0,00%	0,00
4.07	TRANFERENCIAS Y DONACIONES				0,00%	0	0,00%	0,00	0,00%	0,00	0,00%	0,00	0,00%	0,00	0,00%	0,00
4.08	OTROS GASTOS				0,00%	0	0,00%	0,00	0,00%	0,00	0,00%	0,00	0,00%	0,00	0,00%	0,00
4.10	SERVICIO DE LA DEUDA				0,00%	0	0,00%	0,00	0,00%	0,00	0,00%	0,00	0,00%	0,00	0,00%	0,00
4.11	DIMINUCION DE PASIVOS				0,00%	0	0,00%	0,00	0,00%	0,00	0,00%	0,00	0,00%	0,00	0,00%	0,00
4.12	DISMINUCIONES DE PATRIMONIO				0,00%	0	0,00%	0,00	0,00%	0,00	0,00%	0,00	0,00%	0,00	0,00%	0,00
	TOTAL	**2.534.456.473,00**	**4.275.644.382,38**	**450.563.676,32**	**10,54%**	**450.563.676**	**10,54%**	**49.563.676,32**	**1,16%**	**1.017.644.541,13**	**23,80%**	**1.017.644.541,13**	**23,80%**	**452.644.541,13**	**10,59%**	**3.257.999.841,25**

Cifras Estimadas al Cierre del Ejercicio Económico-Financiero año 2013
Fuente: Información Suministrada por CORPOELEC

Gobierno Bolivariano de Venezuela | Ministerio del Poder Popular para la Energía Eléctrica

1813 2013 BICENTENARIO ADMIRABLE

CÓDIGO DEL ENTE: A1291
DENOMINACIÓN DEL ENTE: CORPORACIÓN ELÉCTRICA NACIONAL (CORPOELEC)
AÑO: 2013
MES: DICIEMBRE
CATEGORÍA PRESUPUESTARIA: **EXPANDIR INFRAESTRUCTURA DE GENERACION DISTRIBUIDA**

Ejecución Financiera Mensual de la Categoría Presupuestaria por Partida

(Expresado en Bolivares)

PARTIDA	DENOMINACIÓN	PRESUPUESTO APROBADO	PRESUPUESTO MODIFICADO	EJECUTADO EN EL MES DICIEMBRE						ACUMULADO AL MES DICIEMBRE						DISPONIBILIDAD PRESUPUESTARIA AL CIERRE DEL MES DICIEMBRE
				COMPROMISO	%	CAUSADO	%	PAGADO	%	COMPROMISO	%	CAUSADO	%	PAGADO	%	
4.01	GASTOS DE PERSONAL	99.842.249,00	99.842.249,00	8.140.148,64	8,15%	8.140.149	8,15%	8.140.148,64	8,15%	79.882.517,37	80,01%	79.882.517,37	80,01%	79.882.517,37	80,01%	19.959.731,63
4.02	MATERIALES, SUMINISTROS Y MERCANCIAS	3.822.800,00	99.060,00		0,00%	0	0,00%	0,00	0,00%	0,00	0,00%	0,00	0,00%	0,00	0,00%	99.060,00
4.03	SERVICIOS NO PERSONALES	119.009.753,00	25.670.524,25	2.505,78	0,01%	2.506	0,01%	2.505,78	0,01%	22.512,22	0,09%	22.512,22	0,09%	22.512,22	0,09%	25.648.012,03
4.04	ACTIVOS REALES		482.415.484,18	45.097.837,80	9,35%	45.097.838	9,35%	20.097.837,80	4,17%	253.168.334,05	52,48%	253.168.334,05	52,48%	94.168.334,05	19,52%	229.247.150,13
4.05	ACTIVOS FINANCIEROS				0,00%	0	0,00%	0,00	0,00%	0,00	0,00%	0,00	0,00%	0,00	0,00%	0,00
4.07	TRANFERENCIAS Y DONACIONES				0,00%	0	0,00%	0,00	0,00%	0,00	0,00%	0,00	0,00%	0,00	0,00%	0,00
4.08	OTROS GASTOS				0,00%	0	0,00%	0,00	0,00%	0,00	0,00%	0,00	0,00%	0,00	0,00%	0,00
4.10	SERVICIO DE LA DEUDA				0,00%	0	0,00%	0,00	0,00%	0,00	0,00%	0,00	0,00%	0,00	0,00%	0,00
4.11	DIMINUCION DE PASIVOS				0,00%	0	0,00%	0,00	0,00%	0,00	0,00%	0,00	0,00%	0,00	0,00%	0,00
4.12	DISMINUCIONES DE PATRIMONIO				0,00%	0	0,00%	0,00	0,00%	0,00	0,00%	0,00	0,00%	0,00	0,00%	0,00
	TOTAL	**222.674.802,00**	**608.027.317,43**	**53.240.492,22**	**8,76%**	**53.240.492**	**8,76%**	**28.240.492,22**	**4,64%**	**333.073.363,64**	**54,78%**	**333.073.363,64**	**54,78%**	**174.073.363,64**	**28,63%**	**274.953.953,79**

Cifras Estimadas al Cierre del Ejercicio Económico-Financiero año 2013
Fuente: Información Suministrada por CORPOELEC

CÓDIGO DEL ENTE: A1291
DENOMINACIÓN DEL ENTE: CORPORACIÓN ELÉCTRICA NACIONAL (CORPOELEC)
AÑO: 2013
MES: DICIEMBRE
CATEGORÍA PRESUPUESTARIA: **EXPANDIR INFRAESTRUCTURA DE GENERACION ALTERNATIVA**

Ejecución Financiera Mensual de la Categoría Presupuestaria por Partida

(Expresado en Bolívares)

PARTIDA	DENOMINACIÓN	PRESUPUESTO APROBADO	PRESUPUESTO MODIFICADO	EJECUTADO EN EL MES DICIEMBRE						ACUMULADO AL MES DICIEMBRE						DISPONIBILIDAD PRESUPUESTARIA AL CIERRE DEL MES DICIEMBRE
				COMPROMISO	%	CAUSADO	%	PAGADO	%	COMPROMISO	%	CAUSADO	%	PAGADO	%	
4.01	GASTOS DE PERSONAL				0,00%	0	0,00%	0,00	0,00%	0,00	0,00%	0,00	0,00%	0,00	0,00%	0,00
4.02	MATERIALES, SUMINISTROS Y MERCANCIAS	6.253.711,00	912.311,00	18.535,57	2,03%	18.536	2,03%	18.535,57	2,03%	201.886,25	22,13%	201.886,25	22,13%	201.886,25	22,13%	710.424,75
4.03	SERVICIOS NO PERSONALES	1.132.827,00	988.996,00	43.017,83	4,35%	43.018	4,35%	43.017,83	4,35%	386.477,24	39,08%	386.477,24	39,08%	386.477,24	39,08%	602.518,76
4.04	ACTIVOS REALES		195.910.486,70	2.102.235,87	1,07%	2.102.236	1,07%	2.102.235,87	1,07%	100.409.943,45	51,25%	100.409.943,45	51,25%	81.409.943,45	41,55%	95.500.543,25
4.05	ACTIVOS FINANCIEROS				0,00%	0	0,00%	0,00	0,00%	0,00	0,00%	0,00	0,00%	0,00	0,00%	0,00
4.07	TRANFERENCIAS Y DONACIONES				0,00%	0	0,00%	0,00	0,00%	0,00	0,00%	0,00	0,00%	0,00	0,00%	0,00
4.08	OTROS GASTOS				0,00%	0	0,00%	0,00	0,00%	0,00	0,00%	0,00	0,00%	0,00	0,00%	0,00
4.10	SERVICIO DE LA DEUDA				0,00%	0	0,00%	0,00	0,00%	0,00	0,00%	0,00	0,00%	0,00	0,00%	0,00
4.11	DIMINUCION DE PASIVOS				0,00%	0	0,00%	0,00	0,00%	0,00	0,00%	0,00	0,00%	0,00	0,00%	0,00
4.12	DISMINUCIONES DE PATRIMONIO				0,00%	0	0,00%	0,00	0,00%	0,00	0,00%	0,00	0,00%	0,00	0,00%	0,00
	TOTAL	**7.386.538,00**	**197.811.793,70**	**2.163.789,27**	**1,09%**	**2.163.789**	**1,09%**	**2.163.789,27**	**1,09%**	**100.998.306,95**	**51,06%**	**100.998.306,95**	**51,06%**	**81.998.306,95**	**41,45%**	**96.813.486,75**

Cifras Estimadas al Cierre del Ejercicio Económico-Financiero año 2013
Fuente: Información Suministrada por CORPOELEC

Gobierno Bolivariano de Venezuela | Ministerio del Poder Popular para la Energía Eléctrica

1813 2013 ADMIRABLE

CÓDIGO DEL ENTE: A1291
DENOMINACIÓN DEL ENTE: CORPORACIÓN ELÉCTRICA NACIONAL (CORPOELEC)
AÑO: 2013
MES: DICIEMBRE
CATEGORÍA PRESUPUESTARIA: **MANTENIMIENTO, REHABILITACION Y MEJORAS DE INFRAESTRUCTURA DE GENERACION HIDROELECTRICA**

Ejecución Financiera Mensual de la Categoría Presupuestaria por Partida

(Expresado en Bolivares)

PARTIDA	DENOMINACIÓN	PRESUPUESTO APROBADO	PRESUPUESTO MODIFICADO	EJECUTADO EN EL MES DICIEMBRE						ACUMULADO AL MES DICIEMBRE						DISPONIBILIDAD PRESUPUESTARIA AL CIERRE DEL MES DICIEMBRE
				COMPROMISO	%	CAUSADO	%	PAGADO	%	COMPROMISO	%	CAUSADO	%	PAGADO	%	
4.01	GASTOS DE PERSONAL				0,00%	0	0,00%	0,00	0,00%	0,00	0,00%	0,00	0,00%	0,00	0,00%	0,00
4.02	MATERIALES, SUMINISTROS Y MERCANCIAS		14.635.258,00	50.993,12	0,35%	50.993	0,35%	50.993,12	0,35%	555.408,43	3,80%	555.408,43	3,80%	555.408,43	3,80%	14.079.849,57
4.03	SERVICIOS NO PERSONALES	85.176.820,00	55.878.740,73	479.490,77	0,86%	479.491	0,86%	479.490,77	0,86%	2.976.120,18	5,33%	2.976.120,18	5,33%	2.976.120,18	5,33%	52.902.620,55
4.04	ACTIVOS REALES	1.093.471.404,00	859.830.341,94	62.189.656,16	7,23%	62.189.656	7,23%	1.189.656,16	0,14%	173.433.680,57	20,17%	173.433.680,57	20,17%	97.433.680,57	11,33%	686.396.661,37
4.05	ACTIVOS FINANCIEROS				0,00%	0	0,00%	0,00	0,00%	0,00	0,00%	0,00	0,00%	0,00	0,00%	0,00
4.07	TRANFERENCIAS Y DONACIONES				0,00%	0	0,00%	0,00	0,00%	0,00	0,00%	0,00	0,00%	0,00	0,00%	0,00
4.08	OTROS GASTOS				0,00%	0	0,00%	0,00	0,00%	0,00	0,00%	0,00	0,00%	0,00	0,00%	0,00
4.10	SERVICIO DE LA DEUDA				0,00%	0	0,00%	0,00	0,00%	0,00	0,00%	0,00	0,00%	0,00	0,00%	0,00
4.11	DIMINUCION DE PASIVOS				0,00%	0	0,00%	0,00	0,00%	0,00	0,00%	0,00	0,00%	0,00	0,00%	0,00
4.12	DISMINUCIONES DE PATRIMONIO				0,00%	0	0,00%	0,00	0,00%	0,00	0,00%	0,00	0,00%	0,00	0,00%	0,00
	TOTAL	**1.178.648.224,00**	**930.344.340,67**	**62.720.140,05**	**6,74%**	**62.720.140**	**6,74%**	**1.720.140,05**	**0,18%**	**176.965.209,18**	**19,02%**	**176.965.209,18**	**19,02%**	**100.965.209,18**	**10,85%**	**753.379.131,48**

Cifras Estimadas al Cierre del Ejercicio Económico-Financiero año 2013
Fuente: Información Suministrada por CORPOELEC

Gobierno Bolivariano de Venezuela | Ministerio del Poder Popular para la Energía Eléctrica

CÓDIGO DEL ENTE: A1291
DENOMINACIÓN DEL ENTE: CORPORACIÓN ELÉCTRICA NACIONAL (CORPOELEC)
AÑO: 2013
MES: DICIEMBRE
CATEGORÍA PRESUPUESTARIA: **MANTENIMIENTO, REHABILITACION Y MEJORAS DE INSFRAESTRUCTURA DE GENERACION TERMOELECTRICA**

Ejecución Financiera Mensual de la Categoría Presupuestaria por Partida

(Expresado en Bolívares)

PARTIDA	DENOMINACIÓN	PRESUPUESTO APROBADO	PRESUPUESTO MODIFICADO	EJECUTADO EN EL MES DICIEMBRE						ACUMULADO AL MES DICIEMBRE						DISPONIBILIDAD PRESUPUESTARIA AL CIERRE DEL MES DICIEMBRE
				COMPROMISO	%	CAUSADO	%	PAGADO	%	COMPROMISO	%	CAUSADO	%	PAGADO	%	
4.01	GASTOS DE PERSONAL	4.142.231,00	4.142.231,00	337.716,51	8,15%	337.717	8,15%	337.716,51	8,15%	3.314.146,50	80,01%	3.314.146,50	80,01%	3.314.146,50	80,01%	828.084,50
4.02	MATERIALES, SUMINISTROS Y MERCANCIAS	28.068.511,00	72.891.362,90		0,00%	0	0,00%	0,00	0,00%	65.685.431,71	90,11%	65.685.431,71	90,11%	65.685.431,71	90,11%	7.205.931,18
4.03	SERVICIOS NO PERSONALES	504.990.746,50	256.023.267,12	10.660.560,60	4,16%	10.660.561	4,16%	10.660.560,60	4,16%	97.221.501,79	37,97%	97.221.501,79	37,97%	97.221.501,79	37,97%	158.801.765,33
4.04	ACTIVOS REALES		1.251.929.364,06	210.074.827,23	16,78%	210.074.827	16,78%	9.074.827,23	0,72%	683.343.338,26	54,58%	683.343.338,26	54,58%	393.343.338,26	31,42%	568.586.025,80
4.05	ACTIVOS FINANCIEROS				0,00%	0	0,00%	0,00	0,00%	0,00	0,00%	0,00	0,00%	0,00	0,00%	0,00
4.07	TRANFERENCIAS Y DONACIONES				0,00%	0	0,00%	0,00	0,00%	0,00	0,00%	0,00	0,00%	0,00	0,00%	0,00
4.08	OTROS GASTOS				0,00%	0	0,00%	0,00	0,00%	0,00	0,00%	0,00	0,00%	0,00	0,00%	0,00
4.10	SERVICIO DE LA DEUDA				0,00%	0	0,00%	0,00	0,00%	0,00	0,00%	0,00	0,00%	0,00	0,00%	0,00
4.11	DIMINUCION DE PASIVOS				0,00%	0	0,00%	0,00	0,00%	0,00	0,00%	0,00	0,00%	0,00	0,00%	0,00
4.12	DISMINUCIONES DE PATRIMONIO				0,00%	0	0,00%	0,00	0,00%	0,00	0,00%	0,00	0,00%	0,00	0,00%	0,00
	TOTAL	**537.201.488,50**	**1.584.986.225,08**	**221.073.104,35**	**13,95%**	**221.073.104**	**13,95%**	**20.073.104,35**	**1,27%**	**849.564.418,27**	**53,60%**	**849.564.418,27**	**53,60%**	**559.564.418,27**	**35,30%**	**735.421.806,81**

Cifras Estimadas al Cierre del Ejercicio Económico-Financiero año 2013
Fuente: Información Suministrada por CORPOELEC

Gobierno Bolivariano de Venezuela | Ministerio del Poder Popular para la Energía Eléctrica

CÓDIGO DEL ENTE: A1291
DENOMINACIÓN DEL ENTE: CORPORACIÓN ELÉCTRICA NACIONAL (CORPOELEC)
AÑO: 2013
MES: DICIEMBRE
CATEGORÍA PRESUPUESTARIA: **REHABILITACION Y MEJORAS DE INSFRAESTRUCTURA DE GENERACION DISTRIBUIDA**

Ejecución Financiera Mensual de la Categoría Presupuestaria por Partida

(Expresado en Bolivares)

PARTIDA	DENOMINACIÓN	PRESUPUESTO APROBADO	PRESUPUESTO MODIFICADO	EJECUTADO EN EL MES DICIEMBRE						ACUMULADO AL MES DICIEMBRE						DISPONIBILIDAD PRESUPUESTARIA AL CIERRE DEL MES DICIEMBRE
				COMPROMISO	%	CAUSADO	%	PAGADO	%	COMPROMISO	%	CAUSADO	%	PAGADO	%	
4.01	GASTOS DE PERSONAL				0,00%	0	0,00%	0,00	0,00%	0,00	0,00%	0,00	0,00%	0,00	0,00%	0,00
4.02	MATERIALES, SUMINISTROS Y MERCANCIAS	1.200.000,00	31.200,00	0,00	0,00%	0	0,00%	0,00	0,00%	0,00	0,00%	0,00	0,00%	0,00	0,00%	31.200,00
4.03	SERVICIOS NO PERSONALES	41.256,00	0,00	0,00	0,00%	0	0,00%	0,00	0,00%	0,00	0,00%	0,00	0,00%	0,00	0,00%	0,00
4.04	ACTIVOS REALES	46.000.000,00	13.556.534,81	0,00	0,00%	0	0,00%	0,00	0,00%	314.777,00	2,32%	314.777,00	2,32%	314.777,00	2,32%	13.241.757,81
4.05	ACTIVOS FINANCIEROS				0,00%	0	0,00%	0,00	0,00%	0,00	0,00%	0,00	0,00%	0,00	0,00%	0,00
4.07	TRANFERENCIAS Y DONACIONES				0,00%	0	0,00%	0,00	0,00%	0,00	0,00%	0,00	0,00%	0,00	0,00%	0,00
4.08	OTROS GASTOS				0,00%	0	0,00%	0,00	0,00%	0,00	0,00%	0,00	0,00%	0,00	0,00%	0,00
4.10	SERVICIO DE LA DEUDA				0,00%	0	0,00%	0,00	0,00%	0,00	0,00%	0,00	0,00%	0,00	0,00%	0,00
4.11	DIMINUCION DE PASIVOS				0,00%	0	0,00%	0,00	0,00%	0,00	0,00%	0,00	0,00%	0,00	0,00%	0,00
4.12	DISMINUCIONES DE PATRIMONIO				0,00%	0	0,00%	0,00	0,00%	0,00	0,00%	0,00	0,00%	0,00	0,00%	0,00
	TOTAL	**47.241.256,00**	**13.587.734,81**	**0,00**	**0,00%**	**0**	**0,00%**	**0,00**	**0,00%**	**314.777,00**	**2,32%**	**314.777,00**	**2,32%**	**314.777,00**	**2,32%**	**13.272.957,81**

Cifras Estimadas al Cierre del Ejercicio Económico-Financiero año 2013
Fuente: Información Suministrada por CORPOELEC

CÓDIGO DEL ENTE: A1291
DENOMINACIÓN DEL ENTE: CORPORACIÓN ELÉCTRICA NACIONAL (CORPOELEC)
AÑO: 2013
MES: DICIEMBRE
CATEGORÍA PRESUPUESTARIA: **TRANSMITIR DE ENERGÍA ELECTRICA**

Ejecución Financiera Mensual de la Categoría Presupuestaria por Partida

(Expresado en Bolívares)

PARTIDA	DENOMINACIÓN	PRESUPUESTO APROBADO	PRESUPUESTO MODIFICADO	EJECUTADO EN EL MES DICIEMBRE						ACUMULADO AL MES DICIEMBRE						DISPONIBILIDAD PRESUPUESTARIA AL CIERRE DEL MES DICIEMBRE
				COMPROMISO	%	CAUSADO	%	PAGADO	%	COMPROMISO	%	CAUSADO	%	PAGADO	%	
4.01	GASTOS DE PERSONAL	2.336.117.868,00	2.336.117.868,00	190.463.925,61	8,15%	190.463.926	8,15%	190.463.925,61	8,15%	1.869.098.282,93	80,01%	1.869.098.282,93	80,01%	1.448.098.282,93	61,99%	467.019.585,07
4.02	MATERIALES, SUMINISTROS Y MERCANCIAS	2.746.476.136,00	2.103.531.232,62	90.696.478,25	4,31%	90.696.478	4,31%	12.696.478,25	0,60%	987.850.722,41	46,96%	987.850.722,41	46,96%	448.850.722,41	21,34%	1.115.680.510,21
4.03	SERVICIOS NO PERSONALES	1.870.372.726,00	2.094.677.914,10	42.758.385,27	2,04%	42.758.385	2,04%	7.758.385,27	0,37%	384.146.334,11	18,34%	384.146.334,11	18,34%	157.146.334,11	7,50%	1.710.531.579,99
4.04	ACTIVOS REALES	135.028.770,00	462.655.974,42	3.712.580,00	0,80%	3.712.580	0,80%	3.712.580,00	0,80%	11.938.391,56	2,58%	11.938.391,56	2,58%	11.938.391,56	2,58%	450.717.582,86
4.05	ACTIVOS FINANCIEROS				0,00%	0	0,00%	0,00	0,00%	0,00	0,00%	0,00	0,00%	0,00	0,00%	0,00
4.07	TRANFERENCIAS Y DONACIONES				0,00%	0	0,00%	0,00	0,00%	0,00	0,00%	0,00	0,00%	0,00	0,00%	0,00
4.08	OTROS GASTOS	12.000,00	12.268,00	12.268,00	100,00%	12.268	100,00%	12.268,00	100,00%	12.268,00	100,00%	12.268,00	100,00%	12.268,00	100,00%	0,00
4.10	SERVICIO DE LA DEUDA				0,00%	0	0,00%	0,00	0,00%	0,00	0,00%	0,00	0,00%	0,00	0,00%	0,00
4.11	DIMINUCION DE PASIVOS				0,00%	0	0,00%	0,00	0,00%	0,00	0,00%	0,00	0,00%	0,00	0,00%	0,00
4.12	DISMINUCIONES DE PATRIMONIO				0,00%	0	0,00%	0,00	0,00%	0,00	0,00%	0,00	0,00%	0,00	0,00%	0,00
	TOTAL	**7.088.007.500,00**	**6.996.995.257,14**	**327.643.637,12**	**4,68%**	**327.643.637**	**4,68%**	**214.643.637,12**	**3,07%**	**3.253.045.999,01**	**46,49%**	**3.253.045.999,01**	**46,49%**	**2.066.045.999,01**	**29,53%**	**3.743.949.258,13**

Cifras Estimadas al Cierre del Ejercicio Económico-Financiero año 2013
Fuente: Información Suministrada por CORPOELEC

Gobierno Bolivariano de Venezuela | Ministerio del Poder Popular para la Energía Eléctrica

1813 2013 ADMIRABLE

CÓDIGO DEL ENTE: A1291
DENOMINACIÓN DEL ENTE: CORPORACIÓN ELÉCTRICA NACIONAL (CORPOELEC)
AÑO: 2013
MES: DICIEMBRE
CATEGORÍA PRESUPUESTARIA: **MEJORAS DE INFRAESTRUCTURA DE TRANSMISIÓN DE ENERGIA ELECTRICA**

Ejecución Financiera Mensual de la Categoría Presupuestaria por Partida

(Expresado en Bolivares)

PARTIDA	DENOMINACIÓN	PRESUPUESTO APROBADO	PRESUPUESTO MODIFICADO	EJECUTADO EN EL MES DICIEMBRE						ACUMULADO AL MES DICIEMBRE						DISPONIBILIDAD PRESUPUESTARIA AL CIERRE DEL MES: ENERO
				COMPROMISO	%	CAUSADO	%	PAGADO	%	COMPROMISO	%	CAUSADO	%	PAGADO	%	
4.01	GASTOS DE PERSONAL				0,00%	0	0,00%	0,00	0,00%	0,00	0,00%	0,00	0,00%	0,00	0,00%	0,00
4.02	MATERIALES, SUMINISTROS Y MERCANCIAS			0,00	0,00%	0	0,00%	0,00	0,00%	0,00	0,00%	0,00	0,00%	0,00	0,00%	0,00
4.03	SERVICIOS NO PERSONALES	489.950,00	212.698,00	0,00	0,00%	0	0,00%	0,00	0,00%	0,00	0,00%	0,00	0,00%	0,00	0,00%	212.698,00
4.04	ACTIVOS REALES	263.662.491,00	1.816.350.206,12	216.640.843,01	11,93%	216.640.843	11,93%	15.640.843,01	0,86%	730.218.877,06	40,20%	730.218.877,06	40,20%	205.218.877,06	11,30%	1.086.131.329,06
4.05	ACTIVOS FINANCIEROS				0,00%	0	0,00%	0,00	0,00%	0,00	0,00%	0,00	0,00%	0,00	0,00%	0,00
4.07	TRANFERENCIAS Y DONACIONES				0,00%	0	0,00%	0,00	0,00%	0,00	0,00%	0,00	0,00%	0,00	0,00%	0,00
4.08	OTROS GASTOS				0,00%	0	0,00%	0,00	0,00%	0,00	0,00%	0,00	0,00%	0,00	0,00%	0,00
4.10	SERVICIO DE LA DEUDA				0,00%	0	0,00%	0,00	0,00%	0,00	0,00%	0,00	0,00%	0,00	0,00%	0,00
4.11	DIMINUCION DE PASIVOS				0,00%	0	0,00%	0,00	0,00%	0,00	0,00%	0,00	0,00%	0,00	0,00%	0,00
4.12	DISMINUCIONES DE PATRIMONIO				0,00%	0	0,00%	0,00	0,00%	0,00	0,00%	0,00	0,00%	0,00	0,00%	0,00
	TOTAL	**264.152.441,00**	**1.816.562.904,12**	**216.640.843,01**	**11,93%**	**216.640.843**	**11,93%**	**15.640.843,01**	**0,86%**	**730.218.877,06**	**40,20%**	**730.218.877,06**	**40,20%**	**205.218.877,06**	**11,30%**	**1.086.344.027,06**

Cifras Estimadas al Cierre del Ejercicio Económico-Financiero año 2013
Fuente: Información Suministrada por CORPOELEC

CÓDIGO DEL ENTE: A1291
DENOMINACIÓN DEL ENTE: CORPORACIÓN ELÉCTRICA NACIONAL (CORPOELEC)
AÑO: 2013
MES: DICIEMBRE
CATEGORÍA PRESUPUESTARIA: **EXPANDIR LA INFRAESTRUCTURA DE TRANSMISIÓN DE ENERGÍA ELECTRICA EN EL CENTRO DEL PAIS**

Ejecución Financiera Mensual de la Categoría Presupuestaria por Partida

(Expresado en Bolívares)

PARTIDA	DENOMINACIÓN	PRESUPUESTO APROBADO	PRESUPUESTO MODIFICADO	EJECUTADO EN EL MES DICIEMBRE						ACUMULADO AL MES DICIEMBRE						DISPONIBILIDAD PRESUPUESTARIA AL CIERRE DEL MES DICIEMBRE
				COMPROMISO	%	CAUSADO	%	PAGADO	%	COMPROMISO	%	CAUSADO	%	PAGADO	%	
4.01	GASTOS DE PERSONAL				0,00%	0	0,00%	0,00	0,00%	0,00	0,00%	0,00	0,00%	0,00	0,00%	0,00
4.02	MATERIALES, SUMINISTROS Y MERCANCIAS				0,00%	0	0,00%	0,00	0,00%	0,00	0,00%	0,00	0,00%	0,00	0,00%	0,00
4.03	SERVICIOS NO PERSONALES	976.119,00	409.447,00	0,00	0,00%	0	0,00%	0,00	0,00%	0,00	0,00%	0,00	0,00%	0,00	0,00%	409.447,00
4.04	ACTIVOS REALES	129.124.778,00	319.167.055,97	60.485,05	0,02%	60.485	0,02%	60.485,05	0,02%	3.715.631,79	1,16%	3.715.631,79	1,16%	3.715.631,79	1,16%	315.451.424,18
4.05	ACTIVOS FINANCIEROS				0,00%	0	0,00%	0,00	0,00%	0,00	0,00%	0,00	0,00%	0,00	0,00%	0,00
4.07	TRANFERENCIAS Y DONACIONES				0,00%	0	0,00%	0,00	0,00%	0,00	0,00%	0,00	0,00%	0,00	0,00%	0,00
4.08	OTROS GASTOS				0,00%	0	0,00%	0,00	0,00%	0,00	0,00%	0,00	0,00%	0,00	0,00%	0,00
4.10	SERVICIO DE LA DEUDA				0,00%	0	0,00%	0,00	0,00%	0,00	0,00%	0,00	0,00%	0,00	0,00%	0,00
4.11	DIMINUCION DE PASIVOS				0,00%	0	0,00%	0,00	0,00%	0,00	0,00%	0,00	0,00%	0,00	0,00%	0,00
4.12	DISMINUCIONES DE PATRIMONIO				0,00%	0	0,00%	0,00	0,00%	0,00	0,00%	0,00	0,00%	0,00	0,00%	0,00
	TOTAL	**130.100.897,00**	**319.576.502,97**	**60.485,05**	**0,02%**	**60.485**	**0,02%**	**60.485,05**	**0,02%**	**3.715.631,79**	**1,16%**	**3.715.631,79**	**1,16%**	**3.715.631,79**	**1,16%**	**315.860.871,18**

Cifras Estimadas al Cierre del Ejercicio Económico-Financiero año 2013
Fuente: Información Suministrada por CORPOELEC

Gobierno Bolivariano de Venezuela | Ministerio del Poder Popular para la Energía Eléctrica

1813 2013 ADMIRABLE

CÓDIGO DEL ENTE: A1291
DENOMINACIÓN DEL ENTE: CORPORACIÓN ELÉCTRICA NACIONAL (CORPOELEC)
AÑO: 2013
MES: DICIEMBRE
CATEGORÍA PRESUPUESTARIA: **EXPANDIR LA INFRAESTRUCTURA DE TRANSMISIÓN DE ENERGÍA ELECTRICA EN LA REGION CAPITAL**

Ejecución Financiera Mensual de la Categoría Presupuestaria por Partida

(Expresado en Bolivares)

PARTIDA	DENOMINACIÓN	PRESUPUESTO APROBADO	PRESUPUESTO MODIFICADO	EJECUTADO EN EL MES DICIEMBRE						ACUMULADO AL MES DICIEMBRE						DISPONIBILIDAD PRESUPUESTARIA AL CIERRE DEL MES DICIEMBRE
				COMPROMISO	%	CAUSADO	%	PAGADO	%	COMPROMISO	%	CAUSADO	%	PAGADO	%	
4.01	GASTOS DE PERSONAL				0,00%	0	0,00%	0,00	0,00%	0,00	0,00%	0,00	0,00%	0,00	0,00%	0,00
4.02	MATERIALES, SUMINISTROS Y MERCANCIAS				0,00%	0	0,00%	0,00	0,00%	0,00	0,00%	0,00	0,00%	0,00	0,00%	0,00
4.03	SERVICIOS NO PERSONALES				0,00%	0	0,00%	0,00	0,00%	0,00	0,00%	0,00	0,00%	0,00	0,00%	0,00
4.04	ACTIVOS REALES	210.987.058,00	145.583.065,00	0,00	0,00%	0	0,00%	0,00	0,00%	0,00	0,00%	0,00	0,00%	0,00	0,00%	145.583.065,00
4.05	ACTIVOS FINANCIEROS				0,00%	0	0,00%	0,00	0,00%	0,00	0,00%	0,00	0,00%	0,00	0,00%	0,00
4.07	TRANFERENCIAS Y DONACIONES				**0,00%**	**0**	**0,00%**	**0,00**	**0,00%**	**0,00**	**0,00%**	**0,00**	**0,00%**	**0,00**	**0,00%**	**0,00**
4.08	OTROS GASTOS				0,00%	0	0,00%	0,00	0,00%	0,00	0,00%	0,00	0,00%	0,00	0,00%	0,00
4.10	SERVICIO DE LA DEUDA				0,00%	0	0,00%	0,00	0,00%	0,00	0,00%	0,00	0,00%	0,00	0,00%	0,00
4.11	DIMINUCION DE PASIVOS				0,00%	0	0,00%	0,00	0,00%	0,00	0,00%	0,00	0,00%	0,00	0,00%	0,00
4.12	DISMINUCIONES DE PATRIMONIO				0,00%	0	0,00%	0,00	0,00%	0,00	0,00%	0,00	0,00%	0,00	0,00%	0,00
	TOTAL	**210.987.058,00**	**145.583.065,00**	**0,00**	**0,00%**	**0**	**0,00%**	**0,00**	**0,00%**	**0,00**	**0,00%**	**0,00**	**0,00%**	**0,00**	**0,00%**	**145.583.065,00**

Cifras Estimadas al Cierre del Ejercicio Económico-Financiero año 2013
Fuente: Información Suministrada por CORPOELEC

CÓDIGO DEL ENTE: A1291
DENOMINACIÓN DEL ENTE: CORPORACIÓN ELÉCTRICA NACIONAL (CORPOELEC)
AÑO: 2013
MES: DICIEMBRE
CATEGORÍA PRESUPUESTARIA: **EXPANDIR LA INFRAESTRUCTURA DE TRANSMISIÓN DE ENERGÍA ELECTRICA EN LA REGION DE ORIENTE**

Ejecución Financiera Mensual de la Categoría Presupuestaria por Partida

(Expresado en Bolívares)

PARTIDA	DENOMINACIÓN	PRESUPUESTO APROBADO	PRESUPUESTO MODIFICADO	EJECUTADO EN EL MES DICIEMBRE						ACUMULADO AL MES DICIEMBRE						DISPONIBILIDAD PRESUPUESTARIA AL CIERRE DEL MES DICIEMBRE
				COMPROMISO	%	CAUSADO	%	PAGADO	%	COMPROMISO	%	CAUSADO	%	PAGADO	%	
4.01	GASTOS DE PERSONAL				0,00%	0	0,00%	0,00	0,00%	0,00	0,00%	0,00	0,00%	0,00	0,00%	0,00
4.02	MATERIALES, SUMINISTROS Y MERCANCIAS				0,00%	0	0,00%	0,00	0,00%	0,00	0,00%	0,00	0,00%	0,00	0,00%	0,00
4.03	SERVICIOS NO PERSONALES	470.586,00	187.992,00	0,00	0,00%	0	0,00%	0,00	0,00%	0,00	0,00%	0,00	0,00%	0,00	0,00%	187.992,00
4.04	ACTIVOS REALES	187.357.258,00	1.337.467.618,45	74.501.231,23	5,57%	74.501.231	5,57%	13.501.231,23	1,01%	111.970.699,71	8,37%	111.970.699,71	8,37%	25.970.699,71	1,94%	1.225.496.918,74
4.05	ACTIVOS FINANCIEROS				0,00%	0	0,00%	0,00	0,00%	0,00	0,00%	0,00	0,00%	0,00	0,00%	0,00
4.07	TRANFERENCIAS Y DONACIONES				0,00%	0	0,00%	0,00	0,00%	0,00	0,00%	0,00	0,00%	0,00	0,00%	0,00
4.08	OTROS GASTOS				0,00%	0	0,00%	0,00	0,00%	0,00	0,00%	0,00	0,00%	0,00	0,00%	0,00
4.10	SERVICIO DE LA DEUDA				0,00%	0	0,00%	0,00	0,00%	0,00	0,00%	0,00	0,00%	0,00	0,00%	0,00
4.11	DIMINUCION DE PASIVOS				0,00%	0	0,00%	0,00	0,00%	0,00	0,00%	0,00	0,00%	0,00	0,00%	0,00
4.12	DISMINUCIONES DE PATRIMONIO				0,00%	0	0,00%	0,00	0,00%	0,00	0,00%	0,00	0,00%	0,00	0,00%	0,00
	TOTAL	**187.827.844,00**	**1.337.655.610,45**	**74.501.231,23**	**5,57%**	**74.501.231**	**5,57%**	**13.501.231,23**	**1,01%**	**111.970.699,71**	**8,37%**	**111.970.699,71**	**8,37%**	**25.970.699,71**	**1,94%**	**1.225.684.910,74**

Cifras Estimadas al Cierre del Ejercicio Económico-Financiero año 2013
Fuente: Información Suministrada por CORPOELEC

Gobierno Bolivariano de Venezuela | Ministerio del Poder Popular para la Energía Eléctrica

CÓDIGO DEL ENTE: A1291
DENOMINACIÓN DEL ENTE: CORPORACIÓN ELÉCTRICA NACIONAL (CORPOELEC)
AÑO: 2013
MES: DICIEMBRE
CATEGORÍA PRESUPUESTARIA: **EXPANDIR LA INFRAESTRUCTURA DE TRANSMISIÓN DE ENERGÍA ELECTRICA EN LA REGION DE OCCIDENTE**

Ejecución Financiera Mensual de la Categoría Presupuestaria por Partida

(Expresado en Bolivares)

PARTIDA	DENOMINACIÓN	PRESUPUESTO APROBADO	PRESUPUESTO MODIFICADO	EJECUTADO EN EL MES DICIEMBRE						ACUMULADO AL MES DICIEMBRE						DISPONIBILIDAD PRESUPUESTARIA AL CIERRE DEL MES DICIEMBRE
				COMPROMISO	%	CAUSADO	%	PAGADO	%	COMPROMISO	%	CAUSADO	%	PAGADO	%	
4.01	GASTOS DE PERSONAL				0,00%	0	0,00%	0,00	0,00%	0,00	0,00%	0,00	0,00%	0,00	0,00%	0,00
4.02	MATERIALES, SUMINISTROS Y MERCANCIAS				0,00%	0	0,00%	0,00	0,00%	0,00	0,00%	0,00	0,00%	0,00	0,00%	0,00
4.03	SERVICIOS NO PERSONALES			0,00	0,00%	0	0,00%	0,00	0,00%	0,00	0,00%	0,00	0,00%	0,00	0,00%	0,00
4.04	ACTIVOS REALES	1.457.330.076,00	983.802.925,10	5.049.879,01	0,51%	5.049.879	0,51%	5.049.879,01	0,51%	300.464.626,25	30,54%	300.464.626,25	30,54%	161.964.626,25	16,46%	683.338.298,85
4.05	ACTIVOS FINANCIEROS				0,00%	0	0,00%	0,00	0,00%	0,00	0,00%	0,00	0,00%	0,00	0,00%	0,00
4.07	TRANFERENCIAS Y DONACIONES				**0,00%**	**0**	**0,00%**	**0,00**	**0,00%**	**0,00**	**0,00%**	**0,00**	**0,00%**	**0,00**	**0,00%**	**0,00**
4.08	OTROS GASTOS				0,00%	0	0,00%	0,00	0,00%	0,00	0,00%	0,00	0,00%	0,00	0,00%	0,00
4.10	SERVICIO DE LA DEUDA				0,00%	0	0,00%	0,00	0,00%	0,00	0,00%	0,00	0,00%	0,00	0,00%	0,00
4.11	DIMINUCION DE PASIVOS				0,00%	0	0,00%	0,00	0,00%	0,00	0,00%	0,00	0,00%	0,00	0,00%	0,00
4.12	DISMINUCIONES DE PATRIMONIO				0,00%	0	0,00%	0,00	0,00%	0,00	0,00%	0,00	0,00%	0,00	0,00%	0,00
	TOTAL	**1.457.330.076,00**	**983.802.925,10**	**5.049.879,01**	**0,51%**	**5.049.879**	**0,51%**	**5.049.879,01**	**0,51%**	**300.464.626,25**	**30,54%**	**300.464.626,25**	**30,54%**	**161.964.626,25**	**16,46%**	**683.338.298,85**

Cifras Estimadas al Cierre del Ejercicio Económico-Financiero año 2013
Fuente: Información Suministrada por CORPOELEC

CÓDIGO DEL ENTE: A1291
DENOMINACIÓN DEL ENTE: CORPORACIÓN ELÉCTRICA NACIONAL (CORPOELEC)
AÑO: 2013
MES: DICIEMBRE
CATEGORÍA PRESUPUESTARIA: **DESARROLLO DE INGENERIA Y GESTION DE CONSTRUCCION DE INFRAESTRUCTURA DE GENERACION Y TRANSMISION**

Ejecución Financiera Mensual de la Categoría Presupuestaria por Partida

(Expresado en Bolívares)

PARTIDA	DENOMINACIÓN	PRESUPUESTO APROBADO	PRESUPUESTO MODIFICADO	EJECUTADO EN EL MES DICIEMBRE						ACUMULADO AL MES DICIEMBRE						DISPONIBILIDAD PRESUPUESTARIA AL CIERRE DEL MES DICIEMBRE
				COMPROMISO	%	CAUSADO	%	PAGADO	%	COMPROMISO	%	CAUSADO	%	PAGADO	%	
4.01	GASTOS DE PERSONAL	466.746.883,00	466.746.856,00	38.053.918,29	8,15%	38.053.918	8,15%	38.053.918,29	8,15%	373.438.240,88	80,01%	373.438.240,88	80,01%	373.438.240,88	80,01%	93.308.615,12
4.02	MATERIALES, SUMINISTROS Y MERCANCIAS	7.148.687,00	1.328.925,77	3.562,08	0,27%	3.562	0,27%	3.562,08	0,27%	38.797,60	2,92%	38.797,60	2,92%	38.797,60	2,92%	1.290.128,17
4.03	SERVICIOS NO PERSONALES	70.852.535,50	12.552.548,58	237.457,81	1,89%	237.458	1,89%	237.457,81	1,89%	2.133.348,71	17,00%	2.133.348,71	17,00%	2.133.348,71	17,00%	10.419.199,87
4.04	ACTIVOS REALES	67.302.878,00	18.106.301,60		0,00%	0	0,00%	0,00	0,00%	0,00	0,00%	0,00	0,00%	0,00	0,00%	18.106.301,60
4.05	ACTIVOS FINANCIEROS				0,00%	0	0,00%	0,00	0,00%	0,00	0,00%	0,00	0,00%	0,00	0,00%	0,00
4.07	TRANFERENCIAS Y DONACIONES				0,00%	0	0,00%	0,00	0,00%	0,00	0,00%	0,00	0,00%	0,00	0,00%	0,00
4.08	OTROS GASTOS				0,00%	0	0,00%	0,00	0,00%	0,00	0,00%	0,00	0,00%	0,00	0,00%	0,00
4.10	SERVICIO DE LA DEUDA				0,00%	0	0,00%	0,00	0,00%	0,00	0,00%	0,00	0,00%	0,00	0,00%	0,00
4.11	DIMINUCION DE PASIVOS				0,00%	0	0,00%	0,00	0,00%	0,00	0,00%	0,00	0,00%	0,00	0,00%	0,00
4.12	DISMINUCIONES DE PATRIMONIO				0,00%	0	0,00%	0,00	0,00%	0,00	0,00%	0,00	0,00%	0,00	0,00%	0,00
	TOTAL	**612.050.983,50**	**498.734.631,95**	**38.294.938,18**	**7,68%**	**38.294.938**	**7,68%**	**38.294.938,18**	**7,68%**	**375.610.387,19**	**75,31%**	**375.610.387,19**	**75,31%**	**375.610.387,19**	**75,31%**	**123.124.244,76**

Cifras Estimadas al Cierre del Ejercicio Económico-Financiero año 2013
Fuente: Información Suministrada por CORPOELEC

Gobierno Bolivariano de Venezuela | Ministerio del Poder Popular para la Energía Eléctrica

1813 BICENTENARIO 2013 ADMIRABLE

CÓDIGO DEL ENTE: A1291
DENOMINACIÓN DEL ENTE: CORPORACIÓN ELÉCTRICA NACIONAL (CORPOELEC)
AÑO: 2013
MES: DICIEMBRE
CATEGORÍA PRESUPUESTARIA: **DISTRIBUIR ENERGIA ELECTRICA**

Ejecución Financiera Mensual de la Categoría Presupuestaria por Partida

(Expresado en Bolivares)

PARTIDA	DENOMINACIÓN	PRESUPUESTO APROBADO	PRESUPUESTO MODIFICADO	EJECUTADO EN EL MES DICIEMBRE						ACUMULADO AL MES DICIEMBRE						DISPONIBILIDAD PRESUPUESTARIA AL CIERRE DEL MES DICIEMBRE
				COMPROMISO	%	CAUSADO	%	PAGADO	%	COMPROMISO	%	CAUSADO	%	PAGADO	%	
4.01	GASTOS DE PERSONAL	7.296.467.032,00	7.194.307.312,00	586.552.601,40	8,15%	586.552.601	8,15%	586.552.601,40	8,15%	5.769.147.377,04	80,19%	5.769.147.377,04	80,19%	4.409.147.377,04	61,29%	1.425.159.934,96
4.02	MATERIALES, SUMINISTROS Y MERCANCIAS	2.048.334.975,00	2.079.093.763,25	99.114.357,65	4,77%	99.114.358	4,77%	99.114.357,65	4,77%	1.079.536.843,13	51,92%	1.079.536.843,13	51,92%	701.536.843,13	33,74%	999.556.920,12
4.03	SERVICIOS NO PERSONALES	1.559.024.474,50	720.655.487,23	14.370.366,10	1,99%	14.370.366	1,99%	14.370.366,10	1,99%	129.105.049,77	17,91%	129.105.049,77	17,91%	129.105.049,77	17,91%	591.550.437,46
4.04	ACTIVOS REALES	37.373.647,00	716.800.963,67		0,00%	0	0,00%	0,00	0,00%	93.157.342,18	13,00%	93.157.342,18	13,00%	42.157.342,18	5,88%	623.643.621,49
4.05	ACTIVOS FINANCIEROS				0,00%	0	0,00%	0,00	0,00%	0,00	0,00%	0,00	0,00%	0,00	0,00%	0,00
4.07	TRANFERENCIAS Y DONACIONES	990.000,00	990.000,00		0,00%	0	0,00%	0,00	0,00%	0,00	0,00%	0,00	0,00%	0,00	0,00%	990.000,00
4.08	OTROS GASTOS	63.071.605,00	63.571.604,00	63.462.226,92	99,83%	63.462.227	99,83%	63.462.226,92	99,83%	63.571.604,00	100,00%	63.571.604,00	100,00%	63.571.604,00	100,00%	0,00
4.10	SERVICIO DE LA DEUDA				0,00%	0	0,00%	0,00	0,00%	0,00	0,00%	0,00	0,00%	0,00	0,00%	0,00
4.11	DIMINUCION DE PASIVOS				0,00%	0	0,00%	0,00	0,00%	0,00	0,00%	0,00	0,00%	0,00	0,00%	0,00
4.12	DISMINUCIONES DE PATRIMONIO				0,00%	0	0,00%	0,00	0,00%	0,00	0,00%	0,00	0,00%	0,00	0,00%	0,00
	TOTAL	**11.005.261.733,50**	**10.775.419.130,15**	**763.499.552,08**	**7,09%**	**763.499.552**	**7,09%**	**763.499.552,08**	**7,09%**	**7.134.518.216,12**	**66,21%**	**7.134.518.216,12**	**66,21%**	**5.345.518.216,12**	**49,61%**	**3.640.900.914,04**

Cifras Estimadas al Cierre del Ejercicio Económico-Financiero año 2013
Fuente: Información Suministrada por CORPOELEC

CÓDIGO DEL ENTE: A1291
DENOMINACIÓN DEL ENTE: CORPORACIÓN ELÉCTRICA NACIONAL (CORPOELEC)
AÑO: 2013
MES: DICIEMBRE
CATEGORÍA PRESUPUESTARIA: **AMPLIACIONES Y MEJORAS DE LAS REDES DE DISTRIBUCION ELECTRICA**

Ejecución Financiera Mensual de la Categoría Presupuestaria por Partida

(Expresado en Bolívares)

PARTIDA	DENOMINACIÓN	PRESUPUESTO APROBADO	PRESUPUESTO MODIFICADO	EJECUTADO EN EL MES DICIEMBRE						ACUMULADO AL MES DICIEMBRE						DISPONIBILIDAD PRESUPUESTARIA AL CIERRE DEL MES DICIEMBRE
				COMPROMISO	%	CAUSADO	%	PAGADO	%	COMPROMISO	%	CAUSADO	%	PAGADO	%	
4.01	GASTOS DE PERSONAL				0,00%	0	0,00%	0,00	0,00%	0,00	0,00%	0,00	0,00%	0,00	0,00%	0,00
4.02	MATERIALES, SUMINISTROS Y MERCANCIAS	38.858.685,00	127.743.694,52	2.014.725,99	1,58%	2.014.726	1,58%	2.014.725,99	1,58%	21.944.055,19	17,18%	21.944.055,19	17,18%	21.944.055,19	17,18%	105.799.639,33
4.03	SERVICIOS NO PERSONALES	11.417.388,00	2.614.525,64	30.616,16	1,17%	30.616	1,17%	30.616,16	1,17%	275.059,20	10,52%	275.059,20	10,52%	275.059,20	10,52%	2.339.466,43
4.04	ACTIVOS REALES	565.675.499,00	2.933.512.865,77	671.929.132,51	22,91%	671.929.133	22,91%	70.929.132,51	2,42%	1.008.377.828,87	34,37%	1.008.377.828,87	34,37%	218.377.828,87	7,44%	1.925.135.036,90
4.05	ACTIVOS FINANCIEROS				0,00%	0	0,00%	0,00	0,00%	0,00	0,00%	0,00	0,00%	0,00	0,00%	0,00
4.07	TRANFERENCIAS Y DONACIONES				0,00%	0	0,00%	0,00	0,00%	0,00	0,00%	0,00	0,00%	0,00	0,00%	0,00
4.08	OTROS GASTOS	9.487.100,00	9.487.100,00	9.487.100,00	100,00%	9.487.100	100,00%	9.487.100,00	100,00%	9.487.100,00	100,00%	9.487.100,00	100,00%	9.487.100,00	100,00%	0,00
4.10	SERVICIO DE LA DEUDA				0,00%	0	0,00%	0,00	0,00%	0,00	0,00%	0,00	0,00%	0,00	0,00%	0,00
4.11	DIMINUCION DE PASIVOS				0,00%	0	0,00%	0,00	0,00%	0,00	0,00%	0,00	0,00%	0,00	0,00%	0,00
4.12	DISMINUCIONES DE PATRIMONIO				0,00%	0	0,00%	0,00	0,00%	0,00	0,00%	0,00	0,00%	0,00	0,00%	0,00
	TOTAL	**625.438.672,00**	**3.073.358.185,93**	**683.461.574,66**	**22,24%**	**683.461.575**	**22,24%**	**82.461.574,66**	**2,68%**	**1.040.084.043,27**	**33,84%**	**1.040.084.043,27**	**33,84%**	**250.084.043,27**	**8,14%**	**2.033.274.142,66**

Cifras Estimadas al Cierre del Ejercicio Económico-Financiero año 2013
Fuente: Información Suministrada por CORPOELEC

Gobierno Bolivariano de Venezuela | Ministerio del Poder Popular para la Energía Eléctrica

CÓDIGO DEL ENTE: A1291
DENOMINACIÓN DEL ENTE: CORPORACIÓN ELÉCTRICA NACIONAL (CORPOELEC)
AÑO: 2013
MES: DICIEMBRE
CATEGORÍA PRESUPUESTARIA: **COMERCIALIZAR ENERGÍA ELECTRICA**

Ejecución Financiera Mensual de la Categoría Presupuestaria por Partida

(Expresado en Bolivares)

PARTIDA	DENOMINACIÓN	PRESUPUESTO APROBADO	PRESUPUESTO MODIFICADO	EJECUTADO EN EL MES DICIEMBRE						ACUMULADO AL MES DICIEMBRE						DISPONIBILIDAD PRESUPUESTARIA AL CIERRE DEL MES DICIEMBRE
				COMPROMISO	%	CAUSADO	%	PAGADO	%	COMPROMISO	%	CAUSADO	%	PAGADO	%	
4.01	GASTOS DE PERSONAL		102.159.694,00	8.329.090,16	8,15%	8.329.090	8,15%	8.329.090,16	8,15%	68.663.351,24	67,21%	68.663.351,24	67,21%	68.663.351,24	67,21%	33.496.342,76
4.02	MATERIALES, SUMINISTROS Y MERCANCIAS	2.569.979.881,00	229.732.936,94	8.662.412,91	3,77%	8.662.413	3,77%	8.662.412,91	3,77%	94.349.538,31	41,07%	94.349.538,31	41,07%	94.349.538,31	41,07%	135.383.398,64
4.03	SERVICIOS NO PERSONALES	2.867.177.831,50	150.925.413,50	5.637.221,76	3,74%	5.637.222	3,74%	5.637.221,76	3,74%	50.645.459,63	33,56%	50.645.459,63	33,56%	50.645.459,63	33,56%	100.279.953,86
4.04	ACTIVOS REALES	80.918.350,00	11.633.210,89		0,00%	0	0,00%	0,00	0,00%	0,00	0,00%	0,00	0,00%	0,00	0,00%	11.633.210,89
4.05	ACTIVOS FINANCIEROS				0,00%	0	0,00%	0,00	0,00%	0,00	0,00%	0,00	0,00%	0,00	0,00%	0,00
4.07	TRANFERENCIAS Y DONACIONES	30.085.728,00	30.085.728,00		**0,00%**	0	**0,00%**	0,00	**0,00%**	0,00	**0,00%**	0,00	**0,00%**	0,00	**0,00%**	30.085.728,00
4.08	OTROS GASTOS	528.184.760,00	645.127.937,64	9.479.314,59	1,47%	9.479.315	1,47%	9.479.314,59	1,47%	645.127.937,64	100,00%	645.127.937,64	100,00%	645.127.937,64	100,00%	0,00
4.10	SERVICIO DE LA DEUDA				0,00%	0	0,00%	0,00	0,00%	0,00	0,00%	0,00	0,00%	0,00	0,00%	0,00
4.11	DIMINUCION DE PASIVOS				0,00%	0	0,00%	0,00	0,00%	0,00	0,00%	0,00	0,00%	0,00	0,00%	0,00
4.12	DISMINUCIONES DE PATRIMONIO				0,00%	0	0,00%	0,00	0,00%	0,00	0,00%	0,00	0,00%	0,00	0,00%	0,00
	TOTAL	**6.076.346.550,50**	**1.169.664.920,97**	**32.108.039,43**	**2,75%**	**32.108.039**	**2,75%**	**32.108.039,43**	**2,75%**	**858.786.286,82**	**73,42%**	**858.786.286,82**	**73,42%**	**858.786.286,82**	**73,42%**	**310.878.634,15**

Cifras Estimadas al Cierre del Ejercicio Económico-Financiero año 2013
Fuente: Información Suministrada por CORPOELEC

Gobierno Bolivariano de Venezuela | Ministerio del Poder Popular para la Energía Eléctrica

1813 CAMPAÑA 2013 ADMIRABLE

CÓDIGO DEL ENTE: A1291
DENOMINACIÓN DEL ENTE: CORPORACIÓN ELÉCTRICA NACIONAL (CORPOELEC)
AÑO: 2013
MES: DICIEMBRE
CATEGORÍA PRESUPUESTARIA: **SEGURIDAD INTEGRAL**

Ejecución Financiera Mensual de la Categoría Presupuestaria por Partida

(Expresado en Bolívares)

PARTIDA	DENOMINACIÓN	PRESUPUESTO APROBADO	PRESUPUESTO MODIFICADO	EJECUTADO EN EL MES DICIEMBRE						ACUMULADO AL MES DICIEMBRE						DISPONIBILIDAD PRESUPUESTARIA AL CIERRE DEL MES DICIEMBRE
				COMPROMISO	%	CAUSADO	%	PAGADO	%	COMPROMISO	%	CAUSADO	%	PAGADO	%	
4.01	GASTOS DE PERSONAL	479.810.473,00	479.810.473,00	39.118.996,30	8,15%	39.118.996	8,15%	39.118.996,30	8,15%	383.890.275,19	80,01%	383.890.275,19	80,01%	383.890.275,19	80,01%	95.920.197,81
4.02	MATERIALES, SUMINISTROS Y MERCANCIAS	15.741.440,00	213.168.569,15	55.749,03	0,03%	55.749	0,03%	55.749,03	0,03%	607.209,02	0,28%	607.209,02	0,28%	607.209,02	0,28%	212.561.360,13
4.03	SERVICIOS NO PERSONALES	462.515.699,50	701.595.398,30	32.634.310,50	4,65%	32.634.310	4,65%	1.634.310,50	0,23%	293.190.462,27	41,79%	293.190.462,27	41,79%	107.190.462,27	15,28%	408.404.936,03
4.04	ACTIVOS REALES	14.313.272,00	14.313.272,00		0,00%	0	0,00%	0,00	0,00%	0,00	0,00%	0,00	0,00%	0,00	0,00%	14.313.272,00
4.05	ACTIVOS FINANCIEROS				0,00%	0	0,00%	0,00	0,00%	0,00	0,00%	0,00	0,00%	0,00	0,00%	0,00
4.07	TRANFERENCIAS Y DONACIONES				0,00%	0	0,00%	0,00	0,00%	0,00	0,00%	0,00	0,00%	0,00	0,00%	0,00
4.08	OTROS GASTOS				0,00%	0	0,00%	0,00	0,00%	0,00	0,00%	0,00	0,00%	0,00	0,00%	0,00
4.10	SERVICIO DE LA DEUDA				0,00%	0	0,00%	0,00	0,00%	0,00	0,00%	0,00	0,00%	0,00	0,00%	0,00
4.11	DIMINUCION DE PASIVOS				0,00%	0	0,00%	0,00	0,00%	0,00	0,00%	0,00	0,00%	0,00	0,00%	0,00
4.12	DISMINUCIONES DE PATRIMONIO				0,00%	0	0,00%	0,00	0,00%	0,00	0,00%	0,00	0,00%	0,00	0,00%	0,00
	TOTAL	**972.380.884,50**	**1.408.887.712,45**	**71.809.055,83**	**5,10%**	**71.809.056**	**5,10%**	**40.809.055,83**	**2,90%**	**677.687.946,47**	**48,10%**	**677.687.946,47**	**48,10%**	**491.687.946,47**	**34,90%**	**731.199.765,98**

Cifras Estimadas al Cierre del Ejercicio Económico-Financiero año 2013
Fuente: Información Suministrada por CORPOELEC

CÓDIGO DEL ENTE: A1291
DENOMINACIÓN DEL ENTE: CORPORACIÓN ELÉCTRICA NACIONAL (CORPOELEC)
AÑO: 2013
MES: DICIEMBRE
CATEGORÍA PRESUPUESTARIA: **GESTION AMBIENTAL**

Ejecución Financiera Mensual de la Categoría Presupuestaria por Partida

(Expresado en Bolivares)

PARTIDA	DENOMINACIÓN	PRESUPUESTO APROBADO	PRESUPUESTO MODIFICADO	EJECUTADO EN EL MES DICIEMBRE						ACUMULADO AL MES DICIEMBRE						DISPONIBILIDAD PRESUPUESTARIA AL CIERRE DEL MES DICIEMBRE
				COMPROMISO	%	CAUSADO	%	PAGADO	%	COMPROMISO	%	CAUSADO	%	PAGADO	%	
4.01	GASTOS DE PERSONAL	115.833.314,00	115.833.314,00	9.443.901,78	8,15%	9.443.902	8,15%	9.443.901,78	8,15%	92.676.765,70	80,01%	92.676.765,70	80,01%	92.676.765,70	80,01%	23.156.548,30
4.02	MATERIALES, SUMINISTROS Y MERCANCIAS	2.994.592,00	722.538,82	3.037,57	0,42%	3.038	0,42%	3.037,57	0,42%	33.084,71	4,58%	33.084,71	4,58%	33.084,71	4,58%	689.454,10
4.03	SERVICIOS NO PERSONALES	59.734.305,00	27.079.840,11	105.676,10	0,39%	105.676	0,39%	105.676,10	0,39%	949.406,43	3,51%	949.406,43	3,51%	949.406,43	3,51%	26.130.433,68
4.04	ACTIVOS REALES	19.462.982,00	6.197.752,69		0,00%	0	0,00%	0,00	0,00%	0,00	0,00%	0,00	0,00%	0,00	0,00%	6.197.752,69
4.05	ACTIVOS FINANCIEROS				0,00%	0	0,00%	0,00	0,00%	0,00	0,00%	0,00	0,00%	0,00	0,00%	0,00
4.07	TRANFERENCIAS Y DONACIONES				0,00%	0	0,00%	0,00	0,00%	0,00	0,00%	0,00	0,00%	0,00	0,00%	0,00
4.08	OTROS GASTOS	4.500.000,00	4.500.000,00	4.500.000,00	100,00%	4.500.000	100,00%	4.500.000,00	100,00%	4.500.000,00	100,00%	4.500.000,00	100,00%	4.500.000,00	100,00%	0,00
4.10	SERVICIO DE LA DEUDA				0,00%	0	0,00%	0,00	0,00%	0,00	0,00%	0,00	0,00%	0,00	0,00%	0,00
4.11	DIMINUCION DE PASIVOS				0,00%	0	0,00%	0,00	0,00%	0,00	0,00%	0,00	0,00%	0,00	0,00%	0,00
4.12	DISMINUCIONES DE PATRIMONIO				0,00%	0	0,00%	0,00	0,00%	0,00	0,00%	0,00	0,00%	0,00	0,00%	0,00
	TOTAL	**202.525.193,00**	**154.333.445,61**	**14.052.615,45**	**9,11%**	**14.052.615**	**9,11%**	**14.052.615,45**	**9,11%**	**98.159.256,84**	**63,60%**	**98.159.256,84**	**63,60%**	**98.159.256,84**	**63,60%**	**56.174.188,77**

Cifras Estimadas al Cierre del Ejercicio Económico-Financiero año 2013
Fuente: Información Suministrada por CORPOELEC

CÓDIGO DEL ENTE: A1291
DENOMINACIÓN DEL ENTE: CORPORACIÓN ELÉCTRICA NACIONAL (CORPOELEC)
AÑO: 2013
MES: DICIEMBRE
CATEGORÍA PRESUPUESTARIA: **AUTOMATIZACIÓN TECNOLOGÍA DE INFORMACIÓN Y TELECOMUNICACIONES**

Ejecución Financiera Mensual de la Categoría Presupuestaria por Partida

(Expresado en Bolívares)

PARTIDA	DENOMINACIÓN	PRESUPUESTO APROBADO	PRESUPUESTO MODIFICADO	EJECUTADO EN EL MES DICIEMBRE						ACUMULADO AL MES DICIEMBRE						DISPONIBILIDAD PRESUPUESTARIA AL CIERRE DEL MES DICIEMBRE
				COMPROMISO	%	CAUSADO	%	PAGADO	%	COMPROMISO	%	CAUSADO	%	PAGADO	%	
4.01	GASTOS DE PERSONAL	536.010.686,00	536.010.686,00	43.701.005,34	8,15%	43.701.005	8,15%	43.701.005,34	8,15%	428.855.352,96	80,01%	428.855.352,96	80,01%	428.855.352,96	80,01%	107.155.333,04
4.02	MATERIALES, SUMINISTROS Y MERCANCIAS	88.381.129,00	44.667.076,60	98.146,81	0,22%	98.147	0,22%	98.146,81	0,22%	1.068.998,44	2,39%	1.068.998,44	2,39%	1.068.998,44	2,39%	43.598.078,16
4.03	SERVICIOS NO PERSONALES	416.923.792,50	247.026.301,11	12.067.672,88	4,89%	12.067.673	4,89%	12.067.672,88	4,89%	108.417.384,51	43,89%	108.417.384,51	43,89%	108.417.384,51	43,89%	138.608.916,61
4.04	ACTIVOS REALES	109.623.067,00	64.347.560,48	878.802,10	1,37%	878.802	1,37%	878.802,10	1,37%	5.457.322,49	8,48%	5.457.322,49	8,48%	5.457.322,49	8,48%	58.890.237,99
4.05	ACTIVOS FINANCIEROS				0,00%	0	0,00%	0,00	0,00%	0,00	0,00%	0,00	0,00%	0,00	0,00%	0,00
4.07	TRANFERENCIAS Y DONACIONES	131.304.677,00	0,00		0,00%	0	0,00%	0,00	0,00%	0,00	0,00%	0,00	0,00%	0,00	0,00%	0,00
4.08	OTROS GASTOS	3.600,00	3.600,00	3.600,00	100,00%	3.600	100,00%	3.600,00	100,00%	3.600,00	100,00%	3.600,00	100,00%	3.600,00	100,00%	0,00
4.10	SERVICIO DE LA DEUDA				0,00%	0	0,00%	0,00	0,00%	0,00	0,00%	0,00	0,00%	0,00	0,00%	0,00
4.11	DIMINUCION DE PASIVOS				0,00%	0	0,00%	0,00	0,00%	0,00	0,00%	0,00	0,00%	0,00	0,00%	0,00
4.12	DISMINUCIONES DE PATRIMONIO				0,00%	0	0,00%	0,00	0,00%	0,00	0,00%	0,00	0,00%	0,00	0,00%	0,00
	TOTAL	**1.282.246.951,50**	**892.055.224,19**	**56.749.227,12**	**6,36%**	**56.749.227**	**6,36%**	**56.749.227,12**	**6,36%**	**543.802.658,40**	**60,96%**	**543.802.658,40**	**60,96%**	**543.802.658,40**	**60,96%**	**348.252.565,80**

Cifras Estimadas al Cierre del Ejercicio Económico-Financiero año 2013
Fuente: Información Suministrada por CORPOELEC

Gobierno Bolivariano de Venezuela | Ministerio del Poder Popular para la Energía Eléctrica

1813 BICENTENARIO 2013 ADMIRABLE

CÓDIGO DEL ENTE: A1291
DENOMINACIÓN DEL ENTE: CORPORACIÓN ELÉCTRICA NACIONAL (CORPOELEC)
AÑO: 2013
MES: DICIEMBRE
CATEGORÍA PRESUPUESTARIA: **DESARROLLO SOCIAL**

Ejecución Financiera Mensual de la Categoría Presupuestaria por Partida

(Expresado en Bolívares)

PARTIDA	DENOMINACIÓN	PRESUPUESTO APROBADO	PRESUPUESTO MODIFICADO	EJECUTADO EN EL MES DICIEMBRE						ACUMULADO AL MES DICIEMBRE						DISPONIBILIDAD PRESUPUESTARIA AL CIERRE DEL MES DICIEMBRE
				COMPROMISO	%	CAUSADO	%	PAGADO	%	COMPROMISO	%	CAUSADO	%	PAGADO	%	
4.01	GASTOS DE PERSONAL	109.664.315,00	109.664.315,00	8.940.942,67	8,15%	8.940.943	8,15%	8.940.942,67	8,15%	87.741.027,83	80,01%	87.741.027,83	80,01%	87.741.027,83	80,01%	21.923.287,17
4.02	MATERIALES, SUMINISTROS Y MERCANCIAS	16.845.491,00	2.216.645,46	3.415,35	0,15%	3.415	0,15%	3.415,35	0,15%	37.199,39	1,68%	37.199,39	1,68%	37.199,39	1,68%	2.179.446,07
4.03	SERVICIOS NO PERSONALES	37.275.986,50	11.359.822,56	9.506,83	0,08%	9.507	0,08%	9.506,83	0,08%	85.410,46	0,75%	85.410,46	0,75%	85.410,46	0,75%	11.274.412,10
4.04	ACTIVOS REALES				0,00%	0	0,00%	0,00	0,00%	0,00	0,00%	0,00	0,00%	0,00	0,00%	0,00
4.05	ACTIVOS FINANCIEROS				0,00%	0	0,00%	0,00	0,00%	0,00	0,00%	0,00	0,00%	0,00	0,00%	0,00
4.07	TRANFERENCIAS Y DONACIONES	88.152.966,00	17.506.029,00		0,00%	0	0,00%	0,00	0,00%	13.792.819,67	78,79%	13.792.819,67	78,79%	13.792.819,67	78,79%	3.713.209,33
4.08	OTROS GASTOS	25.000,00	25.000,00	25.000,00	100,00%	25.000	100,00%	25.000,00	100,00%	25.000,00	100,00%	25.000,00	100,00%	25.000,00	100,00%	0,00
4.10	SERVICIO DE LA DEUDA				0,00%	0	0,00%	0,00	0,00%	0,00	0,00%	0,00	0,00%	0,00	0,00%	0,00
4.11	DIMINUCION DE PASIVOS				0,00%	0	0,00%	0,00	0,00%	0,00	0,00%	0,00	0,00%	0,00	0,00%	0,00
4.12	DISMINUCIONES DE PATRIMONIO				0,00%	0	0,00%	0,00	0,00%	0,00	0,00%	0,00	0,00%	0,00	0,00%	0,00
	TOTAL	**251.963.758,50**	**140.771.812,02**	**8.978.864,85**	**6,38%**	**8.978.865**	**6,38%**	**8.978.864,85**	**6,38%**	**101.681.457,35**	**72,23%**	**101.681.457,35**	**72,23%**	**101.681.457,35**	**72,23%**	**39.090.354,67**

Cifras Estimadas al Cierre del Ejercicio Económico-Financiero año 2013
Fuente: Información Suministrada por CORPOELEC

CÓDIGO DEL ENTE: A1291
DENOMINACIÓN DEL ENTE: CORPORACIÓN ELÉCTRICA NACIONAL (CORPOELEC)
AÑO: 2013
MES: DICIEMBRE
CATEGORÍA PRESUPUESTARIA: **SERVICIO CORPORATIVO**

Ejecución Financiera Mensual de la Categoría Presupuestaria por Partida

(Expresado en Bolívares)

PARTIDA	DENOMINACIÓN	PRESUPUESTO APROBADO	PRESUPUESTO MODIFICADO	EJECUTADO EN EL MES DICIEMBRE						ACUMULADO AL MES DICIEMBRE						DISPONIBILIDAD PRESUPUESTARIA AL CIERRE DEL MES DICIEMBRE
				COMPROMISO	%	CAUSADO	%	PAGADO	%	COMPROMISO	%	CAUSADO	%	PAGADO	%	
4.01	GASTOS DE PERSONAL	602.480.334,00	602.480.334,00	49.120.282,45	8,15%	49.120.282	8,15%	49.120.282,45	8,15%	482.036.875,45	80,01%	482.036.875,45	80,01%	482.036.875,45	80,01%	120.443.458,55
4.02	MATERIALES, SUMINISTROS Y MERCANCIAS	205.472.745,55	377.635.130,83	8.688.929,10	2,30%	8.688.929	2,30%	8.688.929,10	2,30%	94.638.348,36	25,06%	94.638.348,36	25,06%	94.638.348,36	25,06%	282.996.782,48
4.03	SERVICIOS NO PERSONALES	2.389.779.552,00	2.622.863.014,10	51.566.428,09	1,97%	51.566.428	1,97%	2.566.428,09	0,10%	463.278.820,95	17,66%	463.278.820,95	17,66%	274.278.820,95	10,46%	2.159.584.193,15
4.04	ACTIVOS REALES	296.966.044,00	363.750.702,37		0,00%	0	0,00%	0,00	0,00%	26.769.905,96	7,36%	26.769.905,96	7,36%	26.769.905,96	7,36%	336.980.796,41
4.05	ACTIVOS FINANCIEROS				0,00%	0	0,00%	0,00	0,00%	0,00	0,00%	0,00	0,00%	0,00	0,00%	0,00
4.07	TRANFERENCIAS Y DONACIONES				0,00%	0	0,00%	0,00	0,00%	0,00	0,00%	0,00	0,00%	0,00	0,00%	0,00
4.08	OTROS GASTOS				0,00%	0	0,00%	0,00	0,00%	0,00	0,00%	0,00	0,00%	0,00	0,00%	0,00
4.10	SERVICIO DE LA DEUDA				0,00%	0	0,00%	0,00	0,00%	0,00	0,00%	0,00	0,00%	0,00	0,00%	0,00
4.11	DIMINUCION DE PASIVOS				0,00%	0	0,00%	0,00	0,00%	0,00	0,00%	0,00	0,00%	0,00	0,00%	0,00
4.12	DISMINUCIONES DE PATRIMONIO				0,00%	0	0,00%	0,00	0,00%	0,00	0,00%	0,00	0,00%	0,00	0,00%	0,00
	TOTAL	**3.494.698.675,55**	**3.966.729.181,30**	**109.375.639,64**	**2,76%**	**109.375.640**	**2,76%**	**60.375.639,64**	**1,52%**	**1.066.723.950,72**	**26,89%**	**1.066.723.950,72**	**26,89%**	**877.723.950,72**	**22,13%**	**2.900.005.230,59**

Cifras Estimadas al Cierre del Ejercicio Económico-Financiero año 2013
Fuente: Información Suministrada por CORPOELEC

CÓDIGO DEL ENTE: A1291
DENOMINACIÓN DEL ENTE: CORPORACIÓN ELÉCTRICA NACIONAL (CORPOELEC)
AÑO: 2013
MES: DICIEMBRE
CATEGORÍA PRESUPUESTARIA: **FORTALECIMIENTO Y DESARROLLO INSTITUCIONAL DE LA CORPORACIÓN ELÉCTRICA NACIONAL**

Ejecución Financiera Mensual de la Categoría Presupuestaria por Partida

(Expresado en Bolívares)

PARTIDA	DENOMINACIÓN	PRESUPUESTO APROBADO	PRESUPUESTO MODIFICADO	EJECUTADO EN EL MES DICIEMBRE						ACUMULADO AL MES DICIEMBRE						DISPONIBILIDAD PRESUPUESTARIA AL CIERRE DEL MES DICIEMBRE
				COMPROMISO	%	CAUSADO	%	PAGADO	%	COMPROMISO	%	CAUSADO	%	PAGADO	%	
4.01	GASTOS DE PERSONAL				0,00%	0	0,00%	0,00	0,00%	0,00	0,00%	0,00	0,00%	0,00	0,00%	0,00
4.02	MATERIALES, SUMINISTROS Y MERCANCIAS	72.138,00	72.138,00	4.578,26	6,35%	4.578	6,35%	4.578,26	6,35%	49.865,59	69,13%	49.865,59	69,13%	49.865,59	69,13%	22.272,41
4.03	SERVICIOS NO PERSONALES	299.365.351,50	108.787.631,44	49.501,53	0,05%	49.502	0,05%	49.501,53	0,05%	444.727,53	0,41%	444.727,53	0,41%	444.727,53	0,41%	108.342.903,91
4.04	ACTIVOS REALES	164.489.146,00	107.270.835,56	761.254,20	0,71%	761.254	0,71%	761.254,20	0,71%	10.014.468,21	9,34%	10.014.468,21	9,34%	10.014.468,21	9,34%	97.256.367,35
4.05	ACTIVOS FINANCIEROS				0,00%	0	0,00%	0,00	0,00%	0,00	0,00%	0,00	0,00%	0,00	0,00%	0,00
4.07	TRANFERENCIAS Y DONACIONES	38.391.938,00	38.391.938,00		0,00%	0	0,00%	0,00	0,00%	0,00	0,00%	0,00	0,00%	0,00	0,00%	38.391.938,00
4.08	OTROS GASTOS				0,00%	0	0,00%	0,00	0,00%	0,00	0,00%	0,00	0,00%	0,00	0,00%	0,00
4.10	SERVICIO DE LA DEUDA				0,00%	0	0,00%	0,00	0,00%	0,00	0,00%	0,00	0,00%	0,00	0,00%	0,00
4.11	DIMINUCION DE PASIVOS				0,00%	0	0,00%	0,00	0,00%	0,00	0,00%	0,00	0,00%	0,00	0,00%	0,00
4.12	DISMINUCIONES DE PATRIMONIO				0,00%	0	0,00%	0,00	0,00%	0,00	0,00%	0,00	0,00%	0,00	0,00%	0,00
	TOTAL	**502.318.573,50**	**254.522.543,00**	**815.333,99**	**0,32%**	**815.334**	**0,32%**	**815.333,99**	**0,32%**	**10.509.061,33**	**4,13%**	**10.509.061,33**	**4,13%**	**10.509.061,33**	**4,13%**	**244.013.481,67**

Cifras Estimadas al Cierre del Ejercicio Económico-Financiero año 2013
Fuente: Información Suministrada por CORPOELEC

CÓDIGO DEL ENTE: A1291
DENOMINACIÓN DEL ENTE: CORPORACIÓN ELÉCTRICA NACIONAL (CORPOELEC)
AÑO: 2013
MES: DICIEMBRE
CATEGORÍA PRESUPUESTARIA: **RED DE TRANSPORTE BANDA ANCHA BASADO EN LA FIBRA ÓPTICA**

Ejecución Financiera Mensual de la Categoría Presupuestaria por Partida

(Expresado en Bolívares)

PARTIDA	DENOMINACIÓN	PRESUPUESTO APROBADO	PRESUPUESTO MODIFICADO	EJECUTADO EN EL MES DICIEMBRE						ACUMULADO AL MES DICIEMBRE						DISPONIBILIDAD PRESUPUESTARIA AL CIERRE DEL MES DICIEMBRE
				COMPROMISO	%	CAUSADO	%	PAGADO	%	COMPROMISO	%	CAUSADO	%	PAGADO	%	
4.01	GASTOS DE PERSONAL				0,00%	0	0,00%	0,00	0,00%	0,00	0,00%	0,00	0,00%	0,00	0,00%	0,00
4.02	MATERIALES, SUMINISTROS Y MERCANCIAS	206.940.592,00	0,00	0,00	0,00%	0	0,00%	0,00	0,00%	0,00	0,00%	0,00	0,00%	0,00	0,00%	0,00
4.03	SERVICIOS NO PERSONALES	567.119.726,00	1.029.108,00	0,00	0,00%	0	0,00%	0,00	0,00%	0,00	0,00%	0,00	0,00%	0,00	0,00%	1.029.108,00
4.04	ACTIVOS REALES	517.667.126,00	1.304.258.340,94	0,00	0,00%	0	0,00%	0,00	0,00%	1.144.753.791,43	87,77%	1.144.753.791,43	87,77%	644.753.791,43	49,43%	159.504.549,51
4.05	ACTIVOS FINANCIEROS				0,00%	0	0,00%	0,00	0,00%	0,00	0,00%	0,00	0,00%	0,00	0,00%	0,00
4.07	TRANFERENCIAS Y DONACIONES				0,00%	0	0,00%	0,00	0,00%	0,00	0,00%	0,00	0,00%	0,00	0,00%	0,00
4.08	OTROS GASTOS				0,00%	0	0,00%	0,00	0,00%	0,00	0,00%	0,00	0,00%	0,00	0,00%	0,00
4.10	SERVICIO DE LA DEUDA				0,00%	0	0,00%	0,00	0,00%	0,00	0,00%	0,00	0,00%	0,00	0,00%	0,00
4.11	DIMINUCION DE PASIVOS				0,00%	0	0,00%	0,00	0,00%	0,00	0,00%	0,00	0,00%	0,00	0,00%	0,00
4.12	DISMINUCIONES DE PATRIMONIO				0,00%	0	0,00%	0,00	0,00%	0,00	0,00%	0,00	0,00%	0,00	0,00%	0,00
	TOTAL	**1.291.727.444,00**	**1.305.287.448,94**	**0,00**	**0,00%**	**0**	**0,00%**	**0,00**	**0,00%**	**1.144.753.791,43**	**87,70%**	**1.144.753.791,43**	**87,70%**	**644.753.791,43**	**49,40%**	**160.533.657,51**

Cifras Estimadas al Cierre del Ejercicio Económico-Financiero año 2013
Fuente: Información Suministrada por CORPOELEC

Gobierno Bolivariano de Venezuela | Ministerio del Poder Popular para la Energía Eléctrica

1813 BICENTENARIO 2013 ADMIRABLE

CÓDIGO DEL ENTE: A1291
DENOMINACIÓN DEL ENTE: CORPORACIÓN ELÉCTRICA NACIONAL (CORPOELEC)
AÑO: 2013
MES: DICIEMBRE
CATEGORÍA PRESUPUESTARIA: **CONSTRUCCIÓN DE LA CENTRAL HIDROELÉCTRICA TOCOMA**

Ejecución Financiera Mensual de la Categoría Presupuestaria por Partida

(Expresado en Bolivares)

PARTIDA	DENOMINACIÓN	PRESUPUESTO APROBADO	PRESUPUESTO MODIFICADO	EJECUTADO EN EL MES DICIEMBRE						ACUMULADO AL MES DICIEMBRE						DISPONIBILIDAD PRESUPUESTARIA AL CIERRE DEL MES DICIEMBRE
				COMPROMISO	%	CAUSADO	%	PAGADO	%	COMPROMISO	%	CAUSADO	%	PAGADO	%	
4.01	GASTOS DE PERSONAL				0,00%	0	0,00%	0,00	0,00%	0,00	0,00%	0,00	0,00%	0,00	0,00%	0,00
4.02	MATERIALES, SUMINISTROS Y MERCANCIAS	21.364.425,00	21.364.429,00	1.052,17	0,00%	1.052	0,00%	1.052,17	0,00%	11.460,11	0,05%	11.460,11	0,05%	11.460,11	0,05%	21.352.968,89
4.03	SERVICIOS NO PERSONALES	40.081.640,50	41.111.699,50	69.830,64	0,17%	69.831	0,17%	69.830,64	0,17%	513.269,12	1,25%	513.269,12	1,25%	513.269,12	1,25%	40.598.430,38
4.04	ACTIVOS REALES	733.170.816,00	2.320.929.569,20	382.779.434,66	16,49%	382.779.435	16,49%	1.779.434,66	0,08%	1.799.431.653,53	77,53%	1.799.431.653,53	77,53%	857.531.653,53	36,95%	521.497.915,67
4.05	ACTIVOS FINANCIEROS				0,00%	0	0,00%	0,00	0,00%	0,00	0,00%	0,00	0,00%	0,00	0,00%	0,00
4.07	TRANFERENCIAS Y DONACIONES				**0,00%**	**0**	**0,00%**	**0,00**	**0,00%**	**0,00**	**0,00%**	**0,00**	**0,00%**	**0,00**	**0,00%**	**0,00**
4.08	OTROS GASTOS	1.769.932,00	1.769.932,00	1.769.664,40	99,98%	1.769.664	99,98%	1.769.664,40	99,98%	1.769.664,40	99,98%	1.769.664,40	99,98%	1.769.664,40	99,98%	267,60
4.10	SERVICIO DE LA DEUDA				0,00%	0	0,00%	0,00	0,00%	0,00	0,00%	0,00	0,00%	0,00	0,00%	0,00
4.11	DIMINUCION DE PASIVOS				0,00%	0	0,00%	0,00	0,00%	0,00	0,00%	0,00	0,00%	0,00	0,00%	0,00
4.12	DISMINUCIONES DE PATRIMONIO				0,00%	0	0,00%	0,00	0,00%	0,00	0,00%	0,00	0,00%	0,00	0,00%	0,00
	TOTAL	**796.386.813,50**	**2.385.175.629,70**	**384.619.981,87**	**16,13%**	**384.619.982**	**16,13%**	**3.619.981,87**	**0,15%**	**1.801.726.047,16**	**75,54%**	**1.801.726.047,16**	**75,54%**	**859.826.047,16**	**36,05%**	**583.449.582,54**

Cifras Estimadas al Cierre del Ejercicio Económico-Financiero año 2013
Fuente: Información Suministrada por CORPOELEC

CÓDIGO DEL ENTE: A1291
DENOMINACIÓN DEL ENTE: CORPORACIÓN ELÉCTRICA NACIONAL (CORPOELEC)
AÑO: 2013
MES: DICIEMBRE
CATEGORÍA PRESUPUESTARIA: **PLANTA DE CICLO COMBINADO TERMOZULIA III**

Ejecución Financiera Mensual de la Categoría Presupuestaria por Partida

(Expresado en Bolívares)

PARTIDA	DENOMINACIÓN	PRESUPUESTO APROBADO	PRESUPUESTO MODIFICADO	EJECUTADO EN EL MES DICIEMBRE						ACUMULADO AL MES DICIEMBRE						DISPONIBILIDAD PRESUPUESTARIA AL CIERRE DEL MES DICIEMBRE
				COMPROMISO	%	CAUSADO	%	PAGADO	%	COMPROMISO	%	CAUSADO	%	PAGADO	%	
4.01	GASTOS DE PERSONAL				0,00%	0	0,00%	0,00	0,00%	0,00	0,00%	0,00	0,00%	0,00	0,00%	0,00
4.02	MATERIALES, SUMINISTROS Y MERCANCIAS				0,00%	0	0,00%	0,00	0,00%	0,00	0,00%	0,00	0,00%	0,00	0,00%	0,00
4.03	SERVICIOS NO PERSONALES				0,00%	0	0,00%	0,00	0,00%	0,00	0,00%	0,00	0,00%	0,00	0,00%	0,00
4.04	ACTIVOS REALES	1.436.358.612,00	2.055.559.081,52	153.151.485,70	7,45%	153.151.486	7,45%	1.151.485,70	0,06%	1.224.793.648,80	59,58%	1.224.793.648,80	59,58%	639.793.648,80	31,13%	830.765.432,72
4.05	ACTIVOS FINANCIEROS				0,00%	0	0,00%	0,00	0,00%	0,00	0,00%	0,00	0,00%	0,00	0,00%	0,00
4.07	TRANFERENCIAS Y DONACIONES				0,00%	0	0,00%	0,00	0,00%	0,00	0,00%	0,00	0,00%	0,00	0,00%	0,00
4.08	OTROS GASTOS				0,00%	0	0,00%	0,00	0,00%	0,00	0,00%	0,00	0,00%	0,00	0,00%	0,00
4.10	SERVICIO DE LA DEUDA				0,00%	0	0,00%	0,00	0,00%	0,00	0,00%	0,00	0,00%	0,00	0,00%	0,00
4.11	DIMINUCION DE PASIVOS				0,00%	0	0,00%	0,00	0,00%	0,00	0,00%	0,00	0,00%	0,00	0,00%	0,00
4.12	DISMINUCIONES DE PATRIMONIO				0,00%	0	0,00%	0,00	0,00%	0,00	0,00%	0,00	0,00%	0,00	0,00%	0,00
	TOTAL	**1.436.358.612,00**	**2.055.559.081,52**	**153.151.485,70**	**7,45%**	**153.151.486**	**7,45%**	**1.151.485,70**	**0,06%**	**1.224.793.648,80**	**59,58%**	**1.224.793.648,80**	**59,58%**	**639.793.648,80**	**31,13%**	**830.765.432,72**

Cifras Estimadas al Cierre del Ejercicio Económico-Financiero año 2013
Fuente: Información Suministrada por CORPOELEC

Gobierno Bolivariano de Venezuela | Ministerio del Poder Popular para la Energía Eléctrica

1813 BICENTENARIO 2013 ADMIRABLE

CÓDIGO DEL ENTE: A1291
DENOMINACIÓN DEL ENTE: CORPORACIÓN ELÉCTRICA NACIONAL (CORPOELEC)
AÑO: 2013
MES: DICIEMBRE
CATEGORÍA PRESUPUESTARIA: **MODERNIZACIÓN DE LAS UNIDADES 1 A 6 DE LA CASA DE MÁQUINAS 1 DE LA CENTRAL HIDROELÉCTRICA SIMÓN BOLÍVAR (GURI)**

Ejecución Financiera Mensual de la Categoría Presupuestaria por Partida

(Expresado en Bolívares)

PARTIDA	DENOMINACIÓN	PRESUPUESTO APROBADO	PRESUPUESTO MODIFICADO	EJECUTADO EN EL MES DICIEMBRE						ACUMULADO AL MES DICIEMBRE						DISPONIBILIDAD PRESUPUESTARIA AL CIERRE DEL MES DICIEMBRE
				COMPROMISO	%	CAUSADO	%	PAGADO	%	COMPROMISO	%	CAUSADO	%	PAGADO	%	
4.01	GASTOS DE PERSONAL				0,00%	0	0,00%	0,00	0,00%	0,00	0,00%	0,00	0,00%	0,00	0,00%	0,00
4.02	MATERIALES, SUMINISTROS Y MERCANCIAS				0,00%	0	0,00%	0,00	0,00%	0,00	0,00%	0,00	0,00%	0,00	0,00%	0,00
4.03	SERVICIOS NO PERSONALES				0,00%	0	0,00%	0,00	0,00%	0,00	0,00%	0,00	0,00%	0,00	0,00%	0,00
4.04	ACTIVOS REALES	1.317.562.999,00	964.182.807,00	0,00	0,00%	0	0,00%	0,00	0,00%	0,00	0,00%	0,00	0,00%	0,00	0,00%	964.182.807,00
4.05	ACTIVOS FINANCIEROS				0,00%	0	0,00%	0,00	0,00%	0,00	0,00%	0,00	0,00%	0,00	0,00%	0,00
4.07	TRANFERENCIAS Y DONACIONES				0,00%	0	0,00%	0,00	0,00%	0,00	0,00%	0,00	0,00%	0,00	0,00%	0,00
4.08	OTROS GASTOS				0,00%	0	0,00%	0,00	0,00%	0,00	0,00%	0,00	0,00%	0,00	0,00%	0,00
4.10	SERVICIO DE LA DEUDA				0,00%	0	0,00%	0,00	0,00%	0,00	0,00%	0,00	0,00%	0,00	0,00%	0,00
4.11	DIMINUCION DE PASIVOS				0,00%	0	0,00%	0,00	0,00%	0,00	0,00%	0,00	0,00%	0,00	0,00%	0,00
4.12	DISMINUCIONES DE PATRIMONIO				0,00%	0	0,00%	0,00	0,00%	0,00	0,00%	0,00	0,00%	0,00	0,00%	0,00
	TOTAL	**1.317.562.999,00**	**964.182.807,00**	**0,00**	**0,00%**	**0**	**0,00%**	**0,00**	**0,00%**	**0,00**	**0,00%**	**0,00**	**0,00%**	**0,00**	**0,00%**	**964.182.807,00**

Cifras Estimadas al Cierre del Ejercicio Económico-Financiero año 2013
Fuente: Información Suministrada por CORPOELEC

CÓDIGO DEL ENTE: A1291
DENOMINACIÓN DEL ENTE: CORPORACIÓN ELÉCTRICA NACIONAL (CORPOELEC)
AÑO: 2013
MES: DICIEMBRE
CATEGORÍA PRESUPUESTARIA: **II DESARROLLO DEL COMPLEJO HIDROELÉCTRICO URIBANTE CAPARO (PRESA LAS CUEVAS - CENTRAL LAS COLORADAS)**

Ejecución Financiera Mensual de la Categoría Presupuestaria por Partida

(Expresado en Bolívares)

PARTIDA	DENOMINACIÓN	PRESUPUESTO APROBADO	PRESUPUESTO MODIFICADO	EJECUTADO EN EL MES DICIEMBRE						ACUMULADO AL MES DICIEMBRE						DISPONIBILIDAD PRESUPUESTARIA AL CIERRE DEL MES DICIEMBRE
				COMPROMISO	%	CAUSADO	%	PAGADO	%	COMPROMISO	%	CAUSADO	%	PAGADO	%	
4.01	GASTOS DE PERSONAL				0,00%	0	0,00%	0,00	0,00%	0,00	0,00%	0,00	0,00%	0,00	0,00%	0,00
4.02	MATERIALES, SUMINISTROS Y MERCANCIAS				0,00%	0	0,00%	0,00	0,00%	0,00	0,00%	0,00	0,00%	0,00	0,00%	0,00
4.03	SERVICIOS NO PERSONALES	923.296.000,00	730.400.472,32	0,00	0,00%	0	0,00%	0,00	0,00%	0,00	0,00%	0,00	0,00%	0,00	0,00%	730.400.472,32
4.04	ACTIVOS REALES	453.297.219,00	453.297.219,00	0,00	0,00%	0	0,00%	0,00	0,00%	0,00	0,00%	0,00	0,00%	0,00	0,00%	453.297.219,00
4.05	ACTIVOS FINANCIEROS				0,00%	0	0,00%	0,00	0,00%	0,00	0,00%	0,00	0,00%	0,00	0,00%	0,00
4.07	TRANFERENCIAS Y DONACIONES				0,00%	0	0,00%	0,00	0,00%	0,00	0,00%	0,00	0,00%	0,00	0,00%	0,00
4.08	OTROS GASTOS				0,00%	0	0,00%	0,00	0,00%	0,00	0,00%	0,00	0,00%	0,00	0,00%	0,00
4.10	SERVICIO DE LA DEUDA				0,00%	0	0,00%	0,00	0,00%	0,00	0,00%	0,00	0,00%	0,00	0,00%	0,00
4.11	DIMINUCION DE PASIVOS				0,00%	0	0,00%	0,00	0,00%	0,00	0,00%	0,00	0,00%	0,00	0,00%	0,00
4.12	DISMINUCIONES DE PATRIMONIO				0,00%	0	0,00%	0,00	0,00%	0,00	0,00%	0,00	0,00%	0,00	0,00%	0,00
	TOTAL	**1.376.593.219,00**	**1.183.697.691,32**	**0,00**	**0,00%**	**0**	**0,00%**	**0,00**	**0,00%**	**0,00**	**0,00%**	**0,00**	**0,00%**	**0,00**	**0,00%**	**1.183.697.691,32**

Cifras Estimadas al Cierre del Ejercicio Económico-Financiero año 2013
Fuente: Información Suministrada por CORPOELEC

Gobierno Bolivariano de Venezuela | Ministerio del Poder Popular para la Energía Eléctrica

1813 BICENTENARIO 2013 ADMIRABLE

CÓDIGO DEL ENTE: A1291
DENOMINACIÓN DEL ENTE: CORPORACIÓN ELÉCTRICA NACIONAL (CORPOELEC)
AÑO: 2013
MES: DICIEMBRE
CATEGORÍA PRESUPUESTARIA: **CONSTRUCCIÓN DE LA PLANTA DE GENERACIÓN TERMOELÉCTRICA ANTONIO JOSÉ DE SUCRE (PLANTA CUMANÃ) 1000 MW**

Ejecución Financiera Mensual de la Categoría Presupuestaria por Partida

(Expresado en Bolivares)

PARTIDA	DENOMINACIÓN	PRESUPUESTO APROBADO	PRESUPUESTO MODIFICADO	EJECUTADO EN EL MES DICIEMBRE						ACUMULADO AL MES DICIEMBRE						DISPONIBILIDAD PRESUPUESTARIA AL CIERRE DEL MES DICIEMBRE
				COMPROMISO	%	CAUSADO	%	PAGADO	%	COMPROMISO	%	CAUSADO	%	PAGADO	%	
4.01	GASTOS DE PERSONAL				0,00%	0	0,00%	0,00	0,00%	0,00	0,00%	0,00	0,00%	0,00	0,00%	0,00
4.02	MATERIALES, SUMINISTROS Y MERCANCIAS				0,00%	0	0,00%	0,00	0,00%	0,00	0,00%	0,00	0,00%	0,00	0,00%	0,00
4.03	SERVICIOS NO PERSONALES				0,00%	0	0,00%	0,00	0,00%	0,00	0,00%	0,00	0,00%	0,00	0,00%	0,00
4.04	ACTIVOS REALES	779.491.821,00	779.477.517,00	0,00	0,00%	0	0,00%	0,00	0,00%	0,00	0,00%	0,00	0,00%	0,00	0,00%	779.477.517,00
4.05	ACTIVOS FINANCIEROS				0,00%	0	0,00%	0,00	0,00%	0,00	0,00%	0,00	0,00%	0,00	0,00%	0,00
4.07	TRANFERENCIAS Y DONACIONES				0,00%	0	0,00%	0,00	0,00%	0,00	0,00%	0,00	0,00%	0,00	0,00%	0,00
4.08	OTROS GASTOS				0,00%	0	0,00%	0,00	0,00%	0,00	0,00%	0,00	0,00%	0,00	0,00%	0,00
4.10	SERVICIO DE LA DEUDA				0,00%	0	0,00%	0,00	0,00%	0,00	0,00%	0,00	0,00%	0,00	0,00%	0,00
4.11	DIMINUCION DE PASIVOS				0,00%	0	0,00%	0,00	0,00%	0,00	0,00%	0,00	0,00%	0,00	0,00%	0,00
4.12	DISMINUCIONES DE PATRIMONIO				0,00%	0	0,00%	0,00	0,00%	0,00	0,00%	0,00	0,00%	0,00	0,00%	0,00
	TOTAL	**779.491.821,00**	**779.477.517,00**	**0,00**	**0,00%**	**0**	**0,00%**	**0,00**	**0,00%**	**0,00**	**0,00%**	**0,00**	**0,00%**	**0,00**	**0,00%**	**779.477.517,00**

Cifras Estimadas al Cierre del Ejercicio Económico-Financiero año 2013
Fuente: Información Suministrada por CORPOELEC

CÓDIGO DEL ENTE: A1291
DENOMINACIÓN DEL ENTE: CORPORACIÓN ELÉCTRICA NACIONAL (CORPOELEC)
AÑO: 2013
MES: DICIEMBRE
CATEGORÍA PRESUPUESTARIA: **REHABILITACIÓN DE LA CENTRAL HIDROELÉCTRICA ANTONIO JOSÉ DE SUCRE (MACAGUA)**

Ejecución Financiera Mensual de la Categoría Presupuestaria por Partida

(Expresado en Bolívares)

PARTIDA	DENOMINACIÓN	PRESUPUESTO APROBADO	PRESUPUESTO MODIFICADO	EJECUTADO EN EL MES DICIEMBRE						ACUMULADO AL MES DICIEMBRE						DISPONIBILIDAD PRESUPUESTARIA AL CIERRE DEL MES DICIEMBRE
				COMPROMISO	%	CAUSADO	%	PAGADO	%	COMPROMISO	%	CAUSADO	%	PAGADO	%	
4.01	GASTOS DE PERSONAL				0,00%	0	0,00%	0,00	0,00%	0,00	0,00%	0,00	0,00%	0,00	0,00%	0,00
4.02	MATERIALES, SUMINISTROS Y MERCANCIAS	44.962.106,00	66.586,44		0,00%	0	0,00%	0,00	0,00%	0,00	0,00%	0,00	0,00%	0,00	0,00%	66.586,44
4.03	SERVICIOS NO PERSONALES	128.457.640,00	0,00		0,00%	0	0,00%	0,00	0,00%	0,00	0,00%	0,00	0,00%	0,00	0,00%	0,00
4.04	ACTIVOS REALES	414.528.841,00	0,00		0,00%	0	0,00%	0,00	0,00%	0,00	0,00%	0,00	0,00%	0,00	0,00%	0,00
4.05	ACTIVOS FINANCIEROS				0,00%	0	0,00%	0,00	0,00%	0,00	0,00%	0,00	0,00%	0,00	0,00%	0,00
4.07	TRANFERENCIAS Y DONACIONES				0,00%	0	0,00%	0,00	0,00%	0,00	0,00%	0,00	0,00%	0,00	0,00%	0,00
4.08	OTROS GASTOS				0,00%	0	0,00%	0,00	0,00%	0,00	0,00%	0,00	0,00%	0,00	0,00%	0,00
4.10	SERVICIO DE LA DEUDA				0,00%	0	0,00%	0,00	0,00%	0,00	0,00%	0,00	0,00%	0,00	0,00%	0,00
4.11	DIMINUCION DE PASIVOS				0,00%	0	0,00%	0,00	0,00%	0,00	0,00%	0,00	0,00%	0,00	0,00%	0,00
4.12	DISMINUCIONES DE PATRIMONIO				0,00%	0	0,00%	0,00	0,00%	0,00	0,00%	0,00	0,00%	0,00	0,00%	0,00
	TOTAL	**587.948.587,00**	**66.586,44**	**0,00**	**0,00%**	**0**	**0,00%**	**0,00**	**0,00%**	**0,00**	**0,00%**	**0,00**	**0,00%**	**0,00**	**0,00%**	**66.586,44**

Cifras Estimadas al Cierre del Ejercicio Económico-Financiero año 2013
Fuente: Información Suministrada por CORPOELEC

Gobierno Bolivariano de Venezuela | Ministerio del Poder Popular para la Energía Eléctrica

1813 BICENTENARIO 2013 ADMIRABLE

CÓDIGO DEL ENTE: A1291
DENOMINACIÓN DEL ENTE: CORPORACIÓN ELÉCTRICA NACIONAL (CORPOELEC)
AÑO: 2013
MES: DICIEMBRE
CATEGORÍA PRESUPUESTARIA: **CONSTRUCCIÓN DE SUBESTACIONES ENCAPSULADAS EN SF6 EN LA ZONA URBANA DE MARACAIBO**

Ejecución Financiera Mensual de la Categoría Presupuestaria por Partida

(Expresado en Bolívares)

PARTIDA	DENOMINACIÓN	PRESUPUESTO APROBADO	PRESUPUESTO MODIFICADO	EJECUTADO EN EL MES DICIEMBRE						ACUMULADO AL MES DICIEMBRE						DISPONIBILIDAD PRESUPUESTARIA AL CIERRE DEL MES DICIEMBRE
				COMPROMISO	%	CAUSADO	%	PAGADO	%	COMPROMISO	%	CAUSADO	%	PAGADO	%	
4.01	GASTOS DE PERSONAL				0,00%	0	0,00%	0,00	0,00%	0,00	0,00%	0,00	0,00%	0,00	0,00%	0,00
4.02	MATERIALES, SUMINISTROS Y MERCANCIAS				0,00%	0	0,00%	0,00	0,00%	0,00	0,00%	0,00	0,00%	0,00	0,00%	0,00
4.03	SERVICIOS NO PERSONALES				0,00%	0	0,00%	0,00	0,00%	0,00	0,00%	0,00	0,00%	0,00	0,00%	0,00
4.04	ACTIVOS REALES	253.394.530,00	178.034.390,41	0,00	0,00%	0	0,00%	0,00	0,00%	98.898.301,14	55,55%	98.898.301,14	55,55%	98.898.301,14	55,55%	79.136.089,27
4.05	ACTIVOS FINANCIEROS				0,00%	0	0,00%	0,00	0,00%	0,00	0,00%	0,00	0,00%	0,00	0,00%	0,00
4.07	TRANFERENCIAS Y DONACIONES				0,00%	0	0,00%	0,00	0,00%	0,00	0,00%	0,00	0,00%	0,00	0,00%	0,00
4.08	OTROS GASTOS				0,00%	0	0,00%	0,00	0,00%	0,00	0,00%	0,00	0,00%	0,00	0,00%	0,00
4.10	SERVICIO DE LA DEUDA				0,00%	0	0,00%	0,00	0,00%	0,00	0,00%	0,00	0,00%	0,00	0,00%	0,00
4.11	DIMINUCION DE PASIVOS				0,00%	0	0,00%	0,00	0,00%	0,00	0,00%	0,00	0,00%	0,00	0,00%	0,00
4.12	DISMINUCIONES DE PATRIMONIO				0,00%	0	0,00%	0,00	0,00%	0,00	0,00%	0,00	0,00%	0,00	0,00%	0,00
	TOTAL	**253.394.530,00**	**178.034.390,41**	**0,00**	**0,00%**	**0**	**0,00%**	**0,00**	**0,00%**	**98.898.301,14**	**55,55%**	**98.898.301,14**	**55,55%**	**98.898.301,14**	**55,55%**	**79.136.089,27**

Cifras Estimadas al Cierre del Ejercicio Económico-Financiero año 2013
Fuente: Información Suministrada por CORPOELEC

CÓDIGO DEL ENTE: A1291
DENOMINACIÓN DEL ENTE: CORPORACIÓN ELÉCTRICA NACIONAL (CORPOELEC)
AÑO: 2013
MES: DICIEMBRE
CATEGORÍA PRESUPUESTARIA: **SISTEMA DE TRANSMISIÓN EN 400 KV ASOCIADO A LAS SUBESTACIONES BUENA VISTA Y EL VENADO**

Ejecución Financiera Mensual de la Categoría Presupuestaria por Partida

(Expresado en Bolívares)

PARTIDA	DENOMINACIÓN	PRESUPUESTO APROBADO	PRESUPUESTO MODIFICADO	EJECUTADO EN EL MES DICIEMBRE						ACUMULADO AL MES DICIEMBRE						DISPONIBILIDAD PRESUPUESTARIA AL CIERRE DEL MES DICIEMBRE
				COMPROMISO	%	CAUSADO	%	PAGADO	%	COMPROMISO	%	CAUSADO	%	PAGADO	%	
4.01	GASTOS DE PERSONAL				0,00%	0	0,00%	0,00	0,00%	0,00	0,00%	0,00	0,00%	0,00	0,00%	0,00
4.02	MATERIALES, SUMINISTROS Y MERCANCIAS				0,00%	0	0,00%	0,00	0,00%	0,00	0,00%	0,00	0,00%	0,00	0,00%	0,00
4.03	SERVICIOS NO PERSONALES				0,00%	0	0,00%	0,00	0,00%	0,00	0,00%	0,00	0,00%	0,00	0,00%	0,00
4.04	ACTIVOS REALES	301.000.000,00	301.000.000,00	0,00	0,00%	0	0,00%	0,00	0,00%	0,00	0,00%	0,00	0,00%	0,00	0,00%	301.000.000,00
4.05	ACTIVOS FINANCIEROS				0,00%	0	0,00%	0,00	0,00%	0,00	0,00%	0,00	0,00%	0,00	0,00%	0,00
4.07	TRANFERENCIAS Y DONACIONES				0,00%	0	0,00%	0,00	0,00%	0,00	0,00%	0,00	0,00%	0,00	0,00%	0,00
4.08	OTROS GASTOS				0,00%	0	0,00%	0,00	0,00%	0,00	0,00%	0,00	0,00%	0,00	0,00%	0,00
4.10	SERVICIO DE LA DEUDA				0,00%	0	0,00%	0,00	0,00%	0,00	0,00%	0,00	0,00%	0,00	0,00%	0,00
4.11	DIMINUCION DE PASIVOS				0,00%	0	0,00%	0,00	0,00%	0,00	0,00%	0,00	0,00%	0,00	0,00%	0,00
4.12	DISMINUCIONES DE PATRIMONIO				0,00%	0	0,00%	0,00	0,00%	0,00	0,00%	0,00	0,00%	0,00	0,00%	0,00
	TOTAL	**301.000.000,00**	**301.000.000,00**	**0,00**	**0,00%**	**0**	**0,00%**	**0,00**	**0,00%**	**0,00**	**0,00%**	**0,00**	**0,00%**	**0,00**	**0,00%**	**301.000.000,00**

Cifras Estimadas al Cierre del Ejercicio Económico-Financiero año 2013
Fuente: Información Suministrada por CORPOELEC

Gobierno Bolivariano de Venezuela | Ministerio del Poder Popular para la Energía Eléctrica

1813 BICENTENARIO 2013 ADMIRABLE

CÓDIGO DEL ENTE: A1291
DENOMINACIÓN DEL ENTE: CORPORACIÓN ELÉCTRICA NACIONAL (CORPOELEC)
AÑO: 2013
MES: DICIEMBRE

CATEGORÍA PRESUPUESTARIA: **PLAN NACIONAL DE RESPALDO AL SISTEMA DE TRANSFORMADORES DE POTENCIA Y SISTEMA CONTROL DE LA DEMANDA**

Ejecución Financiera Mensual de la Categoría Presupuestaria por Partida

(Expresado en Bolívares)

PARTIDA	DENOMINACIÓN	PRESUPUESTO APROBADO	PRESUPUESTO MODIFICADO	EJECUTADO EN EL MES DICIEMBRE						ACUMULADO AL MES DICIEMBRE						DISPONIBILIDAD PRESUPUESTARIA AL CIERRE DEL MES DICIEMBRE
				COMPROMISO	%	CAUSADO	%	PAGADO	%	COMPROMISO	%	CAUSADO	%	PAGADO	%	
4.01	GASTOS DE PERSONAL				0,00%	0	0,00%	0,00	0,00%	0,00	0,00%	0,00	0,00%	0,00	0,00%	0,00
4.02	MATERIALES, SUMINISTROS Y MERCANCIAS				0,00%	0	0,00%	0,00	0,00%	0,00	0,00%	0,00	0,00%	0,00	0,00%	0,00
4.03	SERVICIOS NO PERSONALES				0,00%	0	0,00%	0,00	0,00%	0,00	0,00%	0,00	0,00%	0,00	0,00%	0,00
4.04	ACTIVOS REALES	731.000.000,00	1.204.853.999,90	0,00	0,00%	0	0,00%	0,00	0,00%	319.309.267,64	26,50%	319.309.267,64	26,50%	274.309.267,64	22,77%	885.544.732,26
4.05	ACTIVOS FINANCIEROS				0,00%	0	0,00%	0,00	0,00%	0,00	0,00%	0,00	0,00%	0,00	0,00%	0,00
4.07	TRANFERENCIAS Y DONACIONES				0,00%	0	0,00%	0,00	0,00%	0,00	0,00%	0,00	0,00%	0,00	0,00%	0,00
4.08	OTROS GASTOS				0,00%	0	0,00%	0,00	0,00%	0,00	0,00%	0,00	0,00%	0,00	0,00%	0,00
4.10	SERVICIO DE LA DEUDA				0,00%	0	0,00%	0,00	0,00%	0,00	0,00%	0,00	0,00%	0,00	0,00%	0,00
4.11	DIMINUCION DE PASIVOS				0,00%	0	0,00%	0,00	0,00%	0,00	0,00%	0,00	0,00%	0,00	0,00%	0,00
4.12	DISMINUCIONES DE PATRIMONIO				0,00%	0	0,00%	0,00	0,00%	0,00	0,00%	0,00	0,00%	0,00	0,00%	0,00
	TOTAL	**731.000.000,00**	**1.204.853.999,90**	**0,00**	**0,00%**	**0**	**0,00%**	**0,00**	**0,00%**	**319.309.267,64**	**26,50%**	**319.309.267,64**	**26,50%**	**274.309.267,64**	**22,77%**	**885.544.732,26**

Cifras Estimadas al Cierre del Ejercicio Económico-Financiero año 2013
Fuente: Información Suministrada por CORPOELEC

Gobierno Bolivariano de Venezuela | Ministerio del Poder Popular para la Energía Eléctrica

CÓDIGO DEL ENTE: A1291
DENOMINACIÓN DEL ENTE: CORPORACIÓN ELÉCTRICA NACIONAL (CORPOELEC)
AÑO: 2013
MES: DICIEMBRE
CATEGORÍA PRESUPUESTARIA: **CONSOLIDACION DEL SISTEMA DE TRANSMISION REGION OCCIDENTAL**

Ejecución Financiera Mensual de la Categoría Presupuestaria por Partida

(Expresado en Bolívares)

PARTIDA	DENOMINACIÓN	PRESUPUESTO APROBADO	PRESUPUESTO MODIFICADO	EJECUTADO EN EL MES DICIEMBRE						ACUMULADO AL MES DICIEMBRE						DISPONIBILIDAD PRESUPUESTARIA AL CIERRE DEL MES DICIEMBRE
				COMPROMISO	%	CAUSADO	%	PAGADO	%	COMPROMISO	%	CAUSADO	%	PAGADO	%	
4.01	GASTOS DE PERSONAL				0,00%	0	0,00%	0,00	0,00%		0,00%		0,00%		0,00%	0,00
4.02	MATERIALES, SUMINISTROS Y MERCANCIAS				0,00%	0	0,00%	0,00	0,00%		0,00%		0,00%		0,00%	0,00
4.03	SERVICIOS NO PERSONALES				0,00%	0	0,00%	0,00	0,00%		0,00%		0,00%		0,00%	0,00
4.04	ACTIVOS REALES		307.159.770,00	0,00	0,00%	0	0,00%	0,00	0,00%		0,00%		0,00%		0,00%	307.159.770,00
4.05	ACTIVOS FINANCIEROS				0,00%	0	0,00%	0,00	0,00%		0,00%		0,00%		0,00%	0,00
4.07	TRANFERENCIAS Y DONACIONES				0,00%	0	0,00%	0,00	0,00%		0,00%		0,00%		0,00%	0,00
4.08	OTROS GASTOS				0,00%	0	0,00%	0,00	0,00%		0,00%		0,00%		0,00%	0,00
4.10	SERVICIO DE LA DEUDA				0,00%	0	0,00%	0,00	0,00%		0,00%		0,00%		0,00%	0,00
4.11	DIMINUCION DE PASIVOS				0,00%	0	0,00%	0,00	0,00%		0,00%		0,00%		0,00%	0,00
4.12	DISMINUCIONES DE PATRIMONIO				0,00%	0	0,00%	0,00	0,00%		0,00%		0,00%		0,00%	0,00
	TOTAL	**0,00**	**307.159.770,00**	**0,00**	**0,00%**	**0**	**0,00%**	**0,00**	**0,00%**	**0,00**	**0,00%**	**0,00**	**0,00%**	**0,00**	**0,00%**	**307.159.770,00**

Cifras Estimadas al Cierre del Ejercicio Económico-Financiero año 2013
Fuente: Información Suministrada por CORPOELEC

MPPEE

Gobierno Bolivariano de Venezuela | Ministerio del Poder Popular para la Energía Eléctrica

1813 BICENTENARIO 2013 ADMIRABLE

CÓDIGO DEL ENTE: A1291
DENOMINACIÓN DEL ENTE: CORPORACIÓN ELÉCTRICA NACIONAL (CORPOELEC)
AÑO: 2013
MES: DICIEMBRE
CATEGORÍA PRESUPUESTARIA: **CONSOLIDACION DEL SISTEMA DE TRANSMISION REGION ORIENTAL**

Ejecución Financiera Mensual de la Categoría Presupuestaria por Partida

(Expresado en Bolívares)

PARTIDA	DENOMINACIÓN	PRESUPUESTO APROBADO	PRESUPUESTO MODIFICADO	EJECUTADO EN EL MES DICIEMBRE						ACUMULADO AL MES DICIEMBRE						DISPONIBILIDAD PRESUPUESTARIA AL CIERRE DEL MES DICIEMBRE
				COMPROMISO	%	CAUSADO	%	PAGADO	%	COMPROMISO	%	CAUSADO	%	PAGADO	%	
4.01	GASTOS DE PERSONAL				0,00%	0	0,00%	0,00	0,00%		0,00%		0,00%		0,00%	0,00
4.02	MATERIALES, SUMINISTROS Y MERCANCIAS				0,00%	0	0,00%	0,00	0,00%		0,00%		0,00%		0,00%	0,00
4.03	SERVICIOS NO PERSONALES		190.577.720,06	0,00	0,00%	0	0,00%	0,00	0,00%		0,00%		0,00%		0,00%	190.577.720,06
4.04	ACTIVOS REALES		105.459.279,94	0,00	0,00%	0	0,00%	0,00	0,00%		0,00%		0,00%		0,00%	105.459.279,94
4.05	ACTIVOS FINANCIEROS				0,00%	0	0,00%	0,00	0,00%		0,00%		0,00%		0,00%	0,00
4.07	TRANFERENCIAS Y DONACIONES				0,00%	0	0,00%	0,00	0,00%		0,00%		0,00%		0,00%	0,00
4.08	OTROS GASTOS				0,00%	0	0,00%	0,00	0,00%		0,00%		0,00%		0,00%	0,00
4.10	SERVICIO DE LA DEUDA				0,00%	0	0,00%	0,00	0,00%		0,00%		0,00%		0,00%	0,00
4.11	DIMINUCION DE PASIVOS				0,00%	0	0,00%	0,00	0,00%		0,00%		0,00%		0,00%	0,00
4.12	DISMINUCIONES DE PATRIMONIO				0,00%	0	0,00%	0,00	0,00%		0,00%		0,00%		0,00%	0,00
	TOTAL	**0,00**	**296.037.000,00**	**0,00**	**0,00%**	**0**	**0,00%**	**0,00**	**0,00%**	**0,00**	**0,00%**	**0,00**	**0,00%**	**0,00**	**0,00%**	**296.037.000,00**

Cifras Estimadas al Cierre del Ejercicio Económico-Financiero año 2013
Fuente: Información Suministrada por CORPOELEC

Gobierno Bolivariano de Venezuela | Ministerio del Poder Popular para la Energía Eléctrica

CÓDIGO DEL ENTE: A1291
DENOMINACIÓN DEL ENTE: CORPORACIÓN ELÉCTRICA NACIONAL (CORPOELEC)
AÑO: 2013
MES: DICIEMBRE
CATEGORÍA PRESUPUESTARIA: **PROYECTOS DE MEJORAS EN REDES DE DISTRIBUCION A NIVELES DE 34,5Kv Y 13,8Kv**

Ejecución Financiera Mensual de la Categoría Presupuestaria por Partida

(Expresado en Bolívares)

PARTIDA	DENOMINACIÓN	PRESUPUESTO APROBADO	PRESUPUESTO MODIFICADO	EJECUTADO EN EL MES DICIEMBRE						ACUMULADO AL MES DICIEMBRE						DISPONIBILIDAD PRESUPUESTARIA AL CIERRE DEL MES DICIEMBRE
				COMPROMISO	%	CAUSADO	%	PAGADO	%	COMPROMISO	%	CAUSADO	%	PAGADO	%	
4.01	GASTOS DE PERSONAL				0,00%	0	0,00%	0,00	0,00%		0,00%		0,00%		0,00%	0,00
4.02	MATERIALES, SUMINISTROS Y MERCANCIAS				0,00%	0	0,00%	0,00	0,00%		0,00%		0,00%		0,00%	0,00
4.03	SERVICIOS NO PERSONALES				0,00%	0	0,00%	0,00	0,00%		0,00%		0,00%		0,00%	0,00
4.04	ACTIVOS REALES		163.988.998,50	0,00	0,00%	0	0,00%	0,00	0,00%		0,00%		0,00%		0,00%	163.988.998,50
4.05	ACTIVOS FINANCIEROS				0,00%	0	0,00%	0,00	0,00%		0,00%		0,00%		0,00%	0,00
4.07	TRANFERENCIAS Y DONACIONES				0,00%	0	0,00%	0,00	0,00%		0,00%		0,00%		0,00%	0,00
4.08	OTROS GASTOS				0,00%	0	0,00%	0,00	0,00%		0,00%		0,00%		0,00%	0,00
4.10	SERVICIO DE LA DEUDA				0,00%	0	0,00%	0,00	0,00%		0,00%		0,00%		0,00%	0,00
4.11	DIMINUCION DE PASIVOS				0,00%	0	0,00%	0,00	0,00%		0,00%		0,00%		0,00%	0,00
4.12	DISMINUCIONES DE PATRIMONIO				0,00%	0	0,00%	0,00	0,00%		0,00%		0,00%		0,00%	0,00
	TOTAL	**0,00**	**163.988.998,50**	**0,00**	**0,00%**	**0**	**0,00%**	**0,00**	**0,00%**	**0,00**	**0,00%**	**0,00**	**0,00%**	**0,00**	**0,00%**	**163.988.998,50**

Cifras Estimadas al Cierre del Ejercicio Económico-Financiero año 2013
Fuente: Información Suministrada por CORPOELEC

MPPEE

Gobierno Bolivariano de Venezuela | Ministerio del Poder Popular para la Energía Eléctrica

1813 BICENTENARIO 2013 CAMPAÑA ADMIRABLE

CODIGO DEL ENTE: A1291
DENOMINACIÓN DEL ENTE: CORPORACIÓN ELÉCTRICA NACIONAL (CORPOELEC)
AÑO: 2013
MES: DICIEMBRE
CATEGORÍA PRESUPUESTARIA: **CONSOLIDADA PROYECTOS**

Ejecución Financiera Consolidada Mensual del Proyecto por Partida

(Expresado en Bolivares)

PARTIDA	DENOMINACIÓN	PRESUPUESTO APROBADO	PRESUPUESTO MODIFICADO	EJECUTADO EN EL MES DICIEMBRE						ACUMULADO AL MES DICIEMBRE						DISPONIBILIDAD PRESUPUESTARIA AL CIERRE DEL MES DICIEMBRE
				COMPROMISO	%	CAUSADO	%	PAGADO	%	COMPROMISO	%	CAUSADO	%	PAGADO	%	
4.01	GASTOS DE PERSONAL	14.327.154.563,00	14.327.154.510,00	1.168.094.353,50	8,15%	1.168.094.354	8,15%	1.168.094.353,50	8,15%	11.462.974.647,24	80,01%	11.462.974.647,24	80,01%	9.322.920.347,24	65,07%	2.864.179.862,76
4.02	MATERIALES, SUMINISTRO Y MERCANCIAS	12.012.512.987,55	8.431.090.379,96	314.371.428,55	3,73%	314.371.429	3,73%	201.371.428,55	2,39%	3.424.080.502,56	40,61%	3.424.080.502,56	40,61%	2.014.080.502,56	23,89%	5.007.009.877,39
4.03	SERVICIOS NO PERSONALES	15.088.749.696,50	9.117.741.007,06	198.564.024,42	2,18%	198.564.024	2,18%	83.564.024,42	0,92%	1.783.922.418,55	19,57%	1.783.922.418,55	19,57%	1.127.922.418,55	12,37%	7.333.818.588,51
4.04	ACTIVOS REALES	15.344.977.177,00	32.110.488.573,13	2.910.090.036,54	9,06%	2.910.090.037	9,06%	379.090.036,54	1,18%	13.220.274.488,04	41,17%	13.220.274.488,04	41,17%	5.885.900.219,18	18,33%	18.890.214.085,09
4.05	ACTIVOS FINANCIEROS	0,00	0,00	0,00	0,00%	0	0,00%	0,00	0,00%	0,00	0,00%	0,00	0,00%	0,00	0,00%	0,00
4.07	TRANFERENCIAS Y DONACIONES	288.925.309,00	86.973.695,00	0,00	0,00%	0	0,00%	0,00	0,00%	13.792.819,67	15,86%	13.792.819,67	15,86%	13.792.819,67	15,86%	73.180.875,33
4.08	OTROS GASTOS	607.053.997,00	724.497.441,64	88.739.173,91	12,25%	88.739.174	12,25%	88.739.173,91	12,25%	724.497.174,04	100,00%	724.497.174,04	100,00%	724.497.174,04	100,00%	267,60
4.10	SERVICIO DE LA DEUDA	0,00	0,00	0,00	0,00%	0	0,00%	0,00	0,00%	0,00	0,00%	0,00	0,00%	0,00	0,00%	0,00
4.11	DIMINUCION DE PASIVOS	0,00	0,00	0,00	0,00%	0	0,00%	0,00	0,00%	0,00	0,00%	0,00	0,00%	0,00	0,00%	0,00
4.12	DISMINUCIONES DE PATRIMONIO	0,00	0,00	0,00	0,00%	0	0,00%	0,00	0,00%	0,00	0,00%	0,00	0,00%	0,00	0,00%	0,00
	TOTAL	**57.669.373.730,05**	**64.797.945.606,79**	**4.679.859.016,92**	**7,22%**	**4.679.859.017**	**7,22%**	**1.920.859.016,92**	**2,96%**	**30.629.542.050,10**	**47,27%**	**30.629.542.050,10**	**47,27%**	**19.089.113.481,24**	**29,46%**	**34.168.403.556,69**

Cifras Estimadas al Cierre del Ejercicio Económico-Financiero año 2013
Fuente: Información Suministrada por CORPOELEC

CÓDIGO DEL ENTE: A1291
DENOMINACIÓN DEL ENTE: CORPORACIÓN ELÉCTRICA NACIONAL (CORPOELEC)
AÑO: 2013
MES: DICIEMBRE
CATEGORÍA PRESUPUESTARIA: **DIRECCIÓN Y COORDINACIÓN DE LOS GASTOS DE LOS TRABAJADORES**

Ejecución Financiera Mensual de la Categoría Presupuestaria por Partida

(Expresado en Bolívares)

PARTIDA	DENOMINACIÓN	PRESUPUESTO APROBADO	PRESUPUESTO MODIFICADO	EJECUTADO EN EL MES DICIEMBRE						ACUMULADO AL MES DICIEMBRE						DISPONIBILIDAD PRESUPUESTARIA AL CIERRE DEL MES DICIEMBRE
				COMPROMISO	%	CAUSADO	%	PAGADO	%	COMPROMISO	%	CAUSADO	%	PAGADO	%	
4.01	GASTOS DE PERSONAL	5.747.836.350,00	5.772.924.757,00	470.667.138,21	8,15%	470.667.138	8,15%	369.667.138,21	6,40%	4.618.843.894,21	80,01%	4.618.843.894,21	80,01%	3.338.843.894,21	57,84%	1.154.080.862,79
4.02	MATERIALES, SUMINISTRO Y MERCANCIAS				0,00%	0	0,00%	0,00	0,00%	0,00	0,00%	0,00	0,00%	0,00	0,00%	0,00
4.03	SERVICIOS NO PERSONALES	200.000.000,00	37.250.000,00	0,00	0,00%	0	0,00%	0,00	0,00%	0,00	0,00%	0,00	0,00%	0,00	0,00%	37.250.000,00
4.04	ACTIVOS REALES				0,00%	0	0,00%	0,00	0,00%	0,00	0,00%	0,00	0,00%	0,00	0,00%	0,00
4.05	ACTIVOS FINANCIEROS				0,00%	0	0,00%	0,00	0,00%	0,00	0,00%	0,00	0,00%	0,00	0,00%	0,00
4.07	TRANFERENCIAS Y DONACIONES				0,00%	0	0,00%	0,00	0,00%	0,00	0,00%	0,00	0,00%	0,00	0,00%	0,00
4.08	OTROS GASTOS				0,00%	0	0,00%	0,00	0,00%	0,00	0,00%	0,00	0,00%	0,00	0,00%	0,00
4.10	SERVICIO DE LA DEUDA				0,00%	0	0,00%	0,00	0,00%	0,00	0,00%	0,00	0,00%	0,00	0,00%	0,00
4.11	DIMINUCION DE PASIVOS				0,00%	0	0,00%	0,00	0,00%	0,00	0,00%	0,00	0,00%	0,00	0,00%	0,00
4.12	DISMINUCIONES DE PATRIMONIO				0,00%	0	0,00%	0,00	0,00%	0,00	0,00%	0,00	0,00%	0,00	0,00%	0,00
	TOTAL	**5.947.836.350,00**	**5.810.174.757,00**	**470.667.138,21**	**8,10%**	**470.667.138**	**8,10%**	**369.667.138,21**	**6,36%**	**4.618.843.894,21**	**79,50%**	**4.618.843.894,21**	**79,50%**	**3.338.843.894,21**	**57,47%**	**1.191.330.862,79**

Cifras Estimadas al Cierre del Ejercicio Económico-Financiero año 2013
Fuente: Información Suministrada por CORPOELEC

Gobierno Bolivariano de Venezuela | Ministerio del Poder Popular para la Energía Eléctrica

1813 BICENTENARIO 2013 ADMIRABLE

CODIGO DEL ENTE: A1291
DENOMINACIÓN DEL ENTE: CORPORACIÓN ELÉCTRICA NACIONAL (CORPOELEC)
AÑO: 2013
MES: DICIEMBRE
CATEGORÍA PRESUPUESTARIA: **GESTIÓN ADMINISTRATIVA**

Ejecución Financiera Mensual de la Categoría Presupuestaria por Partida

(Expresado en Bolivares)

PARTIDA	DENOMINACIÓN	PRESUPUESTO APROBADO	PRESUPUESTO MODIFICADO	EJECUTADO EN EL MES DICIEMBRE						ACUMULADO AL MES DICIEMBRE						DISPONIBILIDAD PRESUPUESTARIA AL CIERRE DEL MES DICIEMBRE
				COMPROMISO	%	CAUSADO	%	PAGADO	%	COMPROMISO	%	CAUSADO	%	PAGADO	%	
4.01	GASTOS DE PERSONAL	24.238.407,00	0,00		0,00%	0	0,00%	0,00	0,00%	0,00	0,00%	0,00	0,00%	0,00	0,00%	0,00
4.02	MATERIALES, SUMINISTRO Y MERCANCIAS	36.608.486,00	23.413.586,94	1.026.308,68	4,38%	1.026.309	4,38%	1.026.308,68	4,38%	11.178.381,16	47,74%	11.178.381,16	47,74%	11.178.381,16	47,74%	12.235.205,78
4.03	SERVICIOS NO PERSONALES	3.555.160.382,97	2.085.780.247,61	117.539.436,11	5,64%	117.539.436	5,64%	7.539.436,11	0,36%	1.055.988.040,92	50,63%	1.055.988.040,92	50,63%	611.488.040,92	29,32%	1.029.792.206,69
4.04	ACTIVOS REALES	5.521.999,00	3.056.404,39		0,00%	0	0,00%	0,00	0,00%	0,00	0,00%	0,00	0,00%	0,00	0,00%	3.056.404,39
4.05	ACTIVOS FINANCIEROS	2.629.382.228,84	2.253.837.855,61	563.260.998,37	24,99%	563.260.998	24,99%	563.260.998,37	24,99%	2.253.043.993,47	99,96%	2.253.043.993,47	99,96%	2.253.043.993,47	99,96%	793.862,14
4.07	TRANFERENCIAS Y DONACIONES	66.110.276,00	82.029.368,09	0,00	0,00%	0	0,00%	0,00	0,00%	0,00	0,00%	0,00	0,00%	0,00	0,00%	82.029.368,09
4.08	OTROS GASTOS	2.919.741.840,00	9.900.539.101,54	80.226.728,52	0,81%	80.226.729	0,81%		0,00%	9.900.539.101,33	100,00%	9.900.539.101,33	100,00%	0,00	0,00%	0,21
4.10	SERVICIO DE LA DEUDA	1.092.436.383,58	2.403.768.200,53		0,00%	0	0,00%	0,00	0,00%	1.039.369.673,44	43,24%	1.039.369.673,44	43,24%	1.039.369.673,44	43,24%	1.364.398.527,09
4.11	DIMINUCION DE PASIVOS	1.390.125.415,99	2.701.457.233,00		0,00%	0	0,00%	0,00	0,00%	0,00	0,00%	0,00	0,00%	0,00	0,00%	2.701.457.233,00
4.12	DISMINUCIONES DE PATRIMONIO				0,00%	0	0,00%	0,00	0,00%	0,00	0,00%	0,00	0,00%	0,00	0,00%	0,00
	TOTAL	**11.719.325.419,38**	**19.453.881.997,70**	**762.053.471,67**	**3,92%**	**762.053.472**	**3,92%**	**571.826.743,16**	**2,94%**	**14.260.119.190,31**	**73,30%**	**14.260.119.190,31**	**73,30%**	**3.915.080.088,98**	**20,12%**	**5.193.762.807,39**

Cifras Estimadas al Cierre del Ejercicio Económico-Financiero año 2013
Fuente: Información Suministrada por CORPOELEC

CODIGO DEL ENTE: A1291
DENOMINACIÓN DEL ENTE: CORPORACIÓN ELÉCTRICA NACIONAL (CORPOELEC)
AÑO: 2013
MES: DICIEMBRE
CATEGORÍA PRESUPUESTARIA: **Previsión y Protección Social**

Ejecución Financiera Mensual de la Categoría Presupuestaria por Partida

(Expresado en Bolívares)

PARTIDA	DENOMINACIÓN	PRESUPUESTO APROBADO	PRESUPUESTO MODIFICADO	EJECUTADO EN EL MES DICIEMBRE						ACUMULADO AL MES DICIEMBRE						DISPONIBILIDAD PRESUPUESTARIA AL CIERRE DEL MES DICIEMBRE
				COMPROMISO	%	CAUSADO	%	PAGADO	%	COMPROMISO	%	CAUSADO	%	PAGADO	%	
4.01	GASTOS DE PERSONAL				0,00%	0	0,00%	0,00	0,00%	0,00	0,00%	0,00	0,00%	0,00	0,00%	0,00
4.02	MATERIALES, SUMINISTRO Y MERCANCIAS				0,00%	0	0,00%	0,00	0,00%	0,00	0,00%	0,00	0,00%	0,00	0,00%	0,00
4.03	SERVICIOS NO PERSONALES				0,00%	0	0,00%	0,00	0,00%	0,00	0,00%	0,00	0,00%	0,00	0,00%	0,00
4.04	ACTIVOS REALES				0,00%	0	0,00%	0,00	0,00%	0,00	0,00%	0,00	0,00%	0,00	0,00%	0,00
4.05	ACTIVOS FINANCIEROS				0,00%	0	0,00%	0,00	0,00%	0,00	0,00%	0,00	0,00%	0,00	0,00%	0,00
4.07	TRANFERENCIAS Y DONACIONES	8.002.979.339,00	7.150.926.016,60	0,00	0,00%	0	0,00%	0,00	0,00%	1.434.779.881,15	20,06%	1.434.779.881,15	20,06%	1.434.779.881,15	20,06%	5.716.146.135,45
4.08	OTROS GASTOS				0,00%	0	0,00%	0,00	0,00%	0,00	0,00%	0,00	0,00%	0,00	0,00%	0,00
4.10	SERVICIO DE LA DEUDA				0,00%	0	0,00%	0,00	0,00%	0,00	0,00%	0,00	0,00%	0,00	0,00%	0,00
4.11	DIMINUCION DE PASIVOS				0,00%	0	0,00%	0,00	0,00%	0,00	0,00%	0,00	0,00%	0,00	0,00%	0,00
4.12	DISMINUCIONES DE PATRIMONIO				0,00%	0	0,00%	0,00	0,00%	0,00	0,00%	0,00	0,00%	0,00	0,00%	0,00
	TOTAL	**8.002.979.339,00**	**7.150.926.016,60**	**0,00**	**0,00%**	**0**	**0,00%**	**0,00**	**0,00%**	**1.434.779.881,15**	**20,06%**	**1.434.779.881,15**	**20,06%**	**1.434.779.881,15**	**20,06%**	**5.716.146.135,45**

Cifras Estimadas al Cierre del Ejercicio Económico-Financiero año 2013
Fuente: Información Suministrada por CORPOELEC

Gobierno Bolivariano de Venezuela | Ministerio del Poder Popular para la Energía Eléctrica

1813 BICENTENARIO 2013 ADMIRABLE

CÓDIGO DEL ENTE: A1291
DENOMINACIÓN DEL ENTE: CORPORACIÓN ELÉCTRICA NACIONAL (CORPOELEC)
AÑO: 2013
MES: DICIEMBRE
CATEGORÍA PRESUPUESTARIA: **CONSOLIDADO ACCIÓN CENTRALIZADA**

Ejecución Financiera Consolidada Mensual de la Acción Centralizada por Partida

(Expresado en Bolivares)

PARTIDA	DENOMINACIÓN	PRESUPUESTO APROBADO	PRESUPUESTO MODIFICADO	EJECUTADO EN EL MES DICIEMBRE						ACUMULADO AL MES DICIEMBRE						DISPONIBILIDAD PRESUPUESTARIA AL CIERRE DEL MES DICIEMBRE
				COMPROMISO	%	CAUSADO	%	PAGADO	%	COMPROMISO	%	CAUSADO	%	PAGADO	%	
4.01	GASTOS DE PERSONAL	5.772.074.757,00	5.772.924.757,00	470.667.138,21	8,15%	470.667.138	8,15%	369.667.138,21	6,40%	4.618.843.894,21	80,01%	4.618.843.894,21	80,01%	3.338.843.894,21	57,84%	1.154.080.862,79
4.02	MATERIALES, SUMINISTRO Y MERCANCIAS	36.608.486,00	23.413.586,94	1.026.308,68	4,38%	1.026.309	4,38%	1.026.308,68	4,38%	11.178.381,16	47,74%	11.178.381,16	47,74%	11.178.381,16	47,74%	12.235.205,78
4.03	SERVICIOS NO PERSONALES	3.755.160.382,97	2.123.030.247,61	117.539.436,11	5,54%	117.539.436	5,54%	7.539.436,11	0,36%	1.055.988.040,92	49,74%	1.055.988.040,92	49,74%	611.488.040,92	28,80%	1.067.042.206,69
4.04	ACTIVOS REALES	5.521.999,00	3.056.404,39	0,00	0,00%	0	0,00%	0,00	0,00%	0,00	0,00%	0,00	0,00%	0,00	0,00%	3.056.404,39
4.05	ACTIVOS FINANCIEROS	2.629.382.228,84	2.253.837.855,61	563.260.998,37	24,99%	563.260.998	24,99%	563.260.998,37	24,99%	2.253.043.993,47	99,96%	2.253.043.993,47	99,96%	2.253.043.993,47	99,96%	793.862,14
4.07	TRANFERENCIAS Y DONACIONES	8.069.089.615,00	7.232.955.384,69	0,00	0,00%	0	0,00%	0,00	0,00%	1.434.779.881,15	19,84%	1.434.779.881,15	19,84%	1.434.779.881,15	19,84%	5.798.175.503,54
4.08	OTROS GASTOS	2.919.741.840,00	9.900.539.101,54	80.226.728,52	0,81%	80.226.729	0,81%	0,00	0,00%	9.900.539.101,33	100,00%	9.900.539.101,33	100,00%	0,00	0,00%	0,21
4.10	SERVICIO DE LA DEUDA	1.092.436.383,58	2.403.768.200,53	0,00	0,00%	0	0,00%	0,00	0,00%	1.039.369.673,44	43,24%	1.039.369.673,44	43,24%	1.039.369.673,44	43,24%	1.364.398.527,09
4.11	DIMINUCION DE PASIVOS	1.390.125.415,99	2.701.457.233,00	0,00	0,00%	0	0,00%	0,00	0,00%	0,00	0,00%	0,00	0,00%	0,00	0,00%	2.701.457.233,00
4.12	DISMINUCIONES DE PATRIMONIO	0,00	0,00	0,00	0,00%	0	0,00%	0,00	0,00%	0,00	0,00%	0,00	0,00%	0,00	0,00%	0,00
	TOTAL	**25.670.141.108,38**	**32.414.982.771,30**	**1.232.720.609,88**	**3,80%**	**1.232.720.610**	**3,80%**	**941.493.881,37**	**2,90%**	**20.313.742.965,67**	**62,67%**	**20.313.742.965,67**	**62,67%**	**8.688.703.864,34**	**26,80%**	**12.101.239.805,63**

Cifras Estimadas al Cierre del Ejercicio Económico-Financiero año 2013
Fuente: Información Suministrada por CORPOELEC

Gobierno Bolivariano de Venezuela | Ministerio del Poder Popular para la Energía Eléctrica

1813 BICENTENARIO 2013 ADMIRABLE

CODIGO DEL ENTE: A1291
DENOMINACIÓN DEL ENTE: CORPORACIÓN ELÉCTRICA NACIONAL (CORPOELEC)
AÑO: 2013
MES: DICIEMBRE
CATEGORÍA PRESUPUESTARIA: **CONSOLIDADO MENSUAL DEL ENTE: PROYECTO Y ACCIÓN CENTRALIZADA**

Ejecución Financiera Consolidada Mensual del Ente por Partida

(Expresado en Bolívares)

PARTIDA	DENOMINACIÓN	PRESUPUESTO APROBADO	PRESUPUESTO MODIFICADO	EJECUTADO EN EL MES DICIEMBRE						ACUMULADO AL MES DICIEMBRE						DISPONIBILIDAD PRESUPUESTARIA AL CIERRE DEL MES DICIEMBRE
				COMPROMISO	%	CAUSADO	%	PAGADO	%	COMPROMISO	%	CAUSADO	%	PAGADO	%	
4.01	GASTOS DE PERSONAL	20.099.229.320,00	20.100.079.267,00	1.638.761.491,71	8,15%	1.638.761.492	8,15%	1.537.761.491,71	7,65%	16.081.818.541,45	80,01%	16.081.818.541,45	80,01%	12.661.764.241,45	62,99%	4.018.260.725,55
4.02	MATERIALES, SUMINISTRO Y MERCANCIAS	12.049.121.473,55	8.454.503.966,90	315.397.737,23	3,73%	315.397.737	3,73%	202.397.737,23	2,39%	3.435.258.883,72	40,63%	3.435.258.883,72	40,63%	2.025.258.883,72	23,95%	5.019.245.083,18
4.03	SERVICIOS NO PERSONALES	18.843.910.079,47	11.240.771.254,67	316.103.460,53	2,81%	316.103.461	2,81%	91.103.460,53	0,81%	2.839.910.459,47	25,26%	2.839.910.459,47	25,26%	1.739.410.459,47	15,47%	8.400.860.795,20
4.04	ACTIVOS REALES	15.350.499.176,00	32.113.544.977,52	2.910.090.036,54	9,06%	2.910.090.037	9,06%	379.090.036,54	1,18%	13.220.274.488,04	41,17%	13.220.274.488,04	41,17%	5.885.900.219,18	18,33%	18.893.270.489,48
4.05	ACTIVOS FINANCIEROS	2.629.382.228,84	2.253.837.855,61	563.260.998,37	24,99%	563.260.998	24,99%	563.260.998,37	24,99%	2.253.043.993,47	99,96%	2.253.043.993,47	99,96%	2.253.043.993,47	99,96%	793.862,14
4.07	TRANFERENCIAS Y DONACIONES	8.358.014.924,00	7.319.929.079,69	0,00	0,00%	0	0,00%	0,00	0,00%	1.448.572.700,82	19,79%	1.448.572.700,82	19,79%	1.448.572.700,82	19,79%	5.871.356.378,87
4.08	OTROS GASTOS	3.526.795.837,00	10.625.036.543,18	168.965.902,42	1,59%	168.965.902	1,59%	88.739.173,91	0,84%	10.625.036.275,37	100,00%	10.625.036.275,37	100,00%	724.497.174,04	6,82%	267,81
4.10	SERVICIO DE LA DEUDA	1.092.436.383,58	2.403.768.200,53	0,00	0,00%	0	0,00%	0,00	0,00%	1.039.369.673,44	43,24%	1.039.369.673,44	43,24%	1.039.369.673,44	43,24%	1.364.398.527,09
4.11	DIMINUCION DE PASIVOS	1.390.125.415,99	2.701.457.233,00	0,00	0,00%	0	0,00%	0,00	0,00%	0,00	0,00%	0,00	0,00%	0,00	0,00%	2.701.457.233,00
4.12	DISMINUCIONES DE PATRIMONIO	0,00	0,00	0,00	0,00%	0	0,00%	0,00	0,00%	0,00	0,00%	0,00	0,00%	0,00	0,00%	0,00
	TOTAL	**83.339.514.838,43**	**97.212.928.378,09**	**5.912.579.626,80**	**6,08%**	**5.912.579.627**	**6,08%**	**2.862.352.898,28**	**2,94%**	**50.943.285.015,77**	**52,40%**	**50.943.285.015,77**	**52,40%**	**27.777.817.345,58**	**28,57%**	**46.269.643.362,32**

Cifras Estimadas al Cierre del Ejercicio Económico-Financiero año 2013
Fuente: Información Suministrada por CORPOELEC

MPPEE

EJECUCIÓN DE LOS PROYECTOS DE INVERSIÓN CONTENIDOS EN LA LEY ESPECIAL DE ENDEUDAMIENTO ANUAL 2013

Al 31/12/2013

NOMBRE DEL PROYECTO	TIPO DE MONEDA	DESEMBOLSO	EJECUCIÓN AL 31/12/2013	POR EJECUTAR AL 31/12/2013
CENTRAL HIDROELÉCTRICA TOCOMA (PRESA MANUEL PIAR)	Bs.	619.630.000,00	612.768.990,20	6.861.009,80
	US$	98.353.968,25	97.264.919,08	1.089.049,17
PLANTA TERMOZULIA III	Bs.	1.436.358.612,00	1.291.283.966,75	145.074.645,25
	US$	227.993.430,48	204.965.709,01	23.027.721,47
REHABILITACIÓN DE LAS UNIDADES 1 A 6 DE LA CASA DE MÁQUINAS 1 DE LA CENTRAL HIDROELÉCTRICA SIMÓN BOLÍVAR (GURI)	Bs.	964.182.807,00	211.087.000,00	753.095.807,00
	US$	153.044.890,00	33.505.873,02	119.539.016,98
CONSTRUCCION DE SUBESTACIONES ENCAPSULADAS EN SF6 EN LA ZONA URBANA DE MARACAIBO	Bs.	87.399.288,00	87.399.288,00	0,00
	US$	13.872.902,86	13.872.902,86	0,00
FORTALECIMIENTO Y DESARROLLO INSTITUCIONAL DE CORPOELEC	Bs.	254.522.543,00	79.651.673,75	174.870.869,25
	US$	40.400.403,65	12.643.122,82	27.757.280,83
PLAN NACIONAL DE RESPALDO AL SISTEMA DE TRANSFORMADORES DE POTENCIA Y SISTEMA CONTROL DE LA DEMANDA (CONVENIO BINACIONAL REPÚBLICA BOLIVARIANA DE VENEZUELA Y REPÚBLICA DE	Bs.	731.000.000,00	0,00	731.000.000,00
	US$	116.031.746,03	0,00	116.031.746,03
CONSTRUCCIÓN DE LA PLANTA DE GENERACIÓN TERMOELÉCTRICA ANTONIO JOSÉ DE SUCRE (PLANTA CUMANÁ) 1000 MW	Bs.	779.477.517,00	0,00	779.477.517,00
	US$	123.726.590,00	0,00	123.726.590,00
SISTEMA DE TRANSMISIÓN EN 400 KV ASOCIADO A LAS SUBESTACIONES BUENA VISTA Y EL VENADO (CONVENIO BINACIONAL REPÚBLICA BOLIVARIANA DE VENEZUELA Y REPÚBLICA DE PORTUGAL)	Bs.	301.000.000,00	0,00	301.000.000,00
	US$	47.777.777,78	0,00	47.777.777,78
II DESARROLLO DEL COMPLEJO HIDROELÉCTRICO URIBANTE CAPARO (PRESA LAS CUEVAS – CENTRAL LAS COLORADAS).	Bs.	453.297.219,00	0,00	453.297.219,00
	US$	71.951.939,52	0,00	71.951.939,52
REHABILITACIÓN DE LA CENTRAL HIDROELÉCTRICA ANTONIO JOSÉ DE SUCRE (MACAGUA).	Bs.	0,00	0,00	0,00
	US$	0,00	0,00	0,00
REEMPLAZO DE TURBOGENERADORES OBSOLETOS POR H-25 DE ÚLTIMA GENERACIÓN HITACHI.	Bs.	0,00	0,00	0,00
	US$	0,00	0,00	0,00
PLANTA CICLO COMBINADO TERMOZULIA V.	Bs.	0,00	0,00	0,00
	US$	0,00	0,00	0,00
CONSOLIDACIÓN DEL SISTEMA DE TRANSMISIÓN REGIÓN OCCIDENTAL	Bs.	307.159.770,00	0,00	307.159.770,00
	US$	48.755.519,05	0,00	48.755.519,05
CONSOLIDACIÓN DEL SISTEMA DE TRANSMISIÓN REGIÓN ORIENTAL	Bs.	296.037.000,00	0,00	296.037.000,00
	US$	46.990.000,00	0,00	46.990.000,00
PROYECTOS DE MEJORA EN REDES DE DISTRIBUCIÓN A NIVEL DE 34,5 KV Y 13,8 KV	Bs.	163.989.000,00	0,00	163.989.000,00
	US$	26.030.000,00	0,00	26.030.000,00
TOTAL	**Bs.**	**6.394.053.756,00**	**2.282.190.918,70**	**4.111.862.837,30**
	US$	**1.014.929.167,62**	**362.252.526,78**	**652.676.640,84**

Cifras Estimadas al Cierre del Ejercicio Económico-Financiero año 2013

Fuente: Información Suministrada por CORPOELEC

CORPORACIÓN ELÉCTRICA NACIONAL, SA (CORPOELEC)
BALANCE GENERAL AL 31/12/2013
(EXPRESADO EN BOLÍVARES)

DENOMINACIÓN	2013	2012	VARIACIÓN
ACTIVO	**142.111.920.802,32**	**128.666.193.150,24**	**13.445.727.652,08**
ACTIVO CIRCULANTE	**50.008.084.878,63**	**47.755.040.885,52**	**2.253.043.993,11**
- Activo Disponible	**5.860.810.997,08**	**4.034.317.418,43**	**1.826.493.578,65**
Caja		23.814.845,88	-23.814.845,88
Bancos Públicos	4.405.358.052,19	1.831.849.969,56	2.573.508.082,63
Bancos Privados	0,00	171.290.448,77	-171.290.448,77
Bancos del Exterior	1.455.452.944,89	292.836.967,81	1.162.615.977,08
Inversiones Temporales	0,00	1.714.525.186,41	-1.714.525.186,41
- Activo Exigible	**40.933.728.114,49**	**40.711.671.062,00**	**222.057.052,49**
Cuentas Comerciales por Cobrar a Corto plazo	29.439.602.803,23	31.085.204.918,11	-1.645.602.114,88
Menos Previsión para Cuentas Incobrables	-2.312.702.604,34	-990.840.246,11	-1.321.862.358,23
Cuentas a Cobrar - Comerciales Netas	27.126.900.198,89	30.094.364.672,00	-2.967.464.473,11
Otras Cuentas por Cobrar a Corto Plazo			0,00
Efectos Comerciales por Cobrar a Corto Plazo			0,00
Inversiones Financieras en Títulos y Valores a Corto Plazo			0,00
Préstamos por Cobrar a Corto Plazo			0,00
Fondo en Anticipo			0,00
Fondo en Bienes en Fideicomiso			0,00
Anticipos a Proveedores a Corto Plazo			0,00
Anticipos a Contratistas por Contratos de Corto Plazo	13.806.827.915,60	10.617.306.390,00	3.189.521.525,60
Otros gastos pagados por anticipado			0,00
Fondos en Avance			0,00
Rentas por Recaudar a Corto Plazo			0,00
- Activo Realizable	**3.213.545.767,06**	**3.009.052.405,09**	**204.493.361,97**
Inventario de Materia Prima			0,00
Inventario de Productos Terminados			0,00
Inventario de Productos en proceso			0,00
Inventario de Mercancía			0,00
Inventario de Materiales y Suministro	3.213.545.767,06	3.009.052.405,09	204.493.361,97
- Otros Activos Circulantes			0,00
ACTIVO NO CIRCULANTE	**92.103.835.923,69**	**80.911.152.264,72**	**11.192.683.658,97**
- Cuentas y Efectos por Cobrar a Mediano y Largo Plazo			0,00
- Inversión Financiera a Largo Plazo	**568.679.328,38**	**568.679.328,38**	**0,00**
Inversiones Financieras en Acciones y Participaciones de Capital a Largo Plazo	568.679.328,38	568.679.328,38	0,00
Inversiones Financieras en Títulos y Valores a Largo Plazo			0,00
Préstamos por Cobrar a Largo Plazo			0,00
- Propiedad Planta y Equipo	41.975.874.141,80	39.751.284.472,57	2.224.589.669,23
Menos: Depreciación y Amortización Acumulada	-13.563.385.239,04	-11.535.794.409,96	-2.027.590.829,08
- Propiedad Planta y Equipo Neto	**28.412.488.902,76**	**28.215.490.062,61**	**196.998.840,15**
Tierras y Terrenos Expropiados			0,00
Edificios e Instalaciones Expropiados			0,00
- Construcciones en Proceso de Bienes en Dominio Privado	60.883.288.855,09	49.887.604.036,27	10.995.684.818,82
- Construcciones en Proceso de Bienes en Dominio Público			0,00
- Activos Intangibles			0,00
Menos: Depreciación y Amortización Acumulada			0,00
- Activos Intangibles Neto	**0,00**	**0,00**	**0,00**
- Otros Activos no Circulantes (Detallar código y denominación)	2.239.378.837,46	2.239.378.837,46	0,00
PASIVO	**151.806.982.854,86**	**128.641.515.185,37**	**23.165.467.669,49**
PASIVO CIRCULANTE	**62.827.390.355,78**	**57.593.987.748,72**	**5.233.402.607,05**
- Cuentas a Pagar a Corto Plazo	34.472.835.318,66	47.498.268.462,00	-13.025.433.143,34
- Efectos a Pagar a Corto Plazo			0,00
- Deuda Pública a Corto Plazo (Detallar)	26.762.910.116,96	7.752.019.850,53	19.010.890.266,43
- Otros Pasivos Circulantes			0,00
- Provisiones	**1.591.644.920,16**	**2.343.699.436,19**	**-752.054.516,03**
Provisión para despidos			0,00
Reservas técnicas			0,00
Provisión para pérdida de inventario			0,00
Provisiones Para Beneficios Sociales			0,00
Otras provisiones	1.591.644.920,16	2.343.699.436,19	-752.054.516,03
PASIVO NO CIRCULANTE	**88.979.592.499,08**	**71.047.527.436,65**	**17.932.065.062,43**
- Efectos por Pagar a Mediano y Largo Plazo			0,00
- Deuda Publica a Largo Plazo			0,00
Deuda Publica Interna por Prestamos por Pagar a Largo Plazo			0,00
Deuda Publica Externa por Prestamos por Pagar a Largo Plazo	27.457.038.734,78	25.174.847.816,08	2.282.190.918,70
- Otros Pasivos no Circulantes	61.522.553.764,30	45.872.679.620,57	15.649.874.143,73
PATRIMONIO	**-9.695.062.052,54**	**24.677.964,87**	**-9.719.740.017,41**
CAPITAL SOCIAL	1.000.000,00	1.000.000,00	0,00
TRANSFERENCIAS DE CAPITAL INTERNAS RECIBIDAS DEL SECTOR PRIVADO (DETALLAR)			0,00
RESERVAS	**0,00**	**0,00**	**0,00**
- Reservas Legales y Estatutarias			0,00
SUPERÁVIT NO DISTRIBUIDO - DÉFICIT ACUMULADO	**-9.696.062.052,54**	**23.677.964,87**	**-9.719.740.017,41**
- Resultado Acumulados de Ejercicios Anteriores	-103.390.879.461,08	-98.856.040.796,98	-4.534.838.664,10
- Resultado del Ejercicio	-9.719.740.017,41	-4.534.838.664,10	-5.184.901.353,30
- Superávit por Donación	103.414.557.425,95	103.414.557.425,95	0,00
- Ajustes de ejercicios anteriores			0,00
PASIVO + PATRIMONIO	**142.111.920.802,32**	**128.666.193.150,24**	**13.445.727.652,08**

Cifras Estimadas al Cierre del Ejercicio Económico-Financiero año 2013
Fuente: Información Suministrada por CORPOELEC

CORPORACIÓN ELÉCTRICA NACIONAL, SA (CORPOELEC)

ESTADO DE RESULTADOS
(Expresado en Bolívares)

CUENTA	AÑO 2013	AÑO 2012
Ingresos de Financieros:		
Venta Bruta de Bienes		
Venta Bruta de Servicios	10.386.584.827,66	9.650.529.999,64
Otros Ingresos de Operación	60.188.438,63	0,00
Menos: Descuentos, Bonificaciones y Devoluciones		
Ventas Netas	**10.446.773.266,29**	**9.650.529.999,64**
Costo de Ventas de Bienes y Servicios	18.440.697.491,21	16.725.168.570,31
Resultado Bruto (Utilidad Bruta en Operación)	**-7.993.924.224,93**	**-7.074.638.570,67**
Gastos de Operación:		
Gastos de Comercialización o de Ventas	0,00	0,00
Gastos Generales y de Administración	2.168.368.958,50	1.301.239.850,75
Impuestos Indirectos	0,00	0,00
Resultado de Operación (Utilidad en Operación)	**-10.162.293.183,43**	**-8.375.878.421,42**
Otros Ingresos y Egresos:		
Ingresos:	**15.303.453.248,94**	**6.597.000.000,00**
Ingreso Ajenos a la Operación (Subsidios para Precios y Tarifas e intereses por depósitos a plazo fijo)	0,00	0,00
Transferencia y Donaciones	15.303.453.248,94	6.597.000.000,00
Egresos:	**12.073.608.976,00**	**2.790.147.086,47**
Transferencia y Donaciones (Subsidios para Precios, transferencias y Donaciones)	1.448.572.700,82	0,00
Otros Gastos	**10.625.036.275,18**	**2.790.147.086,47**
Depreciación y Amortización	2.027.590.829,08	1.965.005.772,00
Intereses por Operaciones Financieras	8.597.445.446,10	825.141.314,47
Perdidas Ajenas a la Operación (Subsidios para precios y Gastos Financieros)	0,00	0,00
Intereses	**1.039.369.673,44**	**0,00**
Deuda Interna	0,00	0,00
Deuda Externa	1.039.369.673,44	0,00
Otros Gastos Financieros	0,00	0,00
Otros Gastos	1.747.921.433,48	0,00
Resultado antes del Impuesto Sobre la Renta	**-9.719.740.017,41**	**-4.569.025.507,89**
Impuestos Directos	0,00	0,00
RESULTADO NETO DEL EJERCICIO Bs.	**-9.719.740.017,41**	**-4.569.025.507,89**

Cifras Estimadas al Cierre del Ejercicio Económico-Financiero año 2013

Fuente: Información Suministrada por CORPOELEC

CORPORACIÓN ELÉCTRICA NACIONAL, SA (CORPOELEC)
ESTADO DE FLUJO DE EFECTIVO

(EXPRESADO EN BOLÍVARES)

DESCRIPCION	2013	2012
Flujo de Efectivo Proveniente de Actividades Operativas:		
Utilidad antes de impuesto del Ejercicio	**-9.719.740.017,41**	**-4.534.838.664,12**
Ajustes para conciliar la Utilidad y el Efectivo Neto Provisto por Actividades Operativas:		
Amortización de prepagados y provisión		
Depreciación	2.027.590.829,08	198.027.300,89
Cambios Netos en Operaciones de Activos y Pasivos:		
(Aumento) Disminuciones de Cuentas por Cobrar a Clientes	2.967.464.473,11	-1.068.000.000,00
(Aumento) Disminuciones de Otras Cuentas por Cobrar	0,00	-1.432.513.476,15
(Aumento) Disminuciones de Inventarios	-204.493.361,97	-10.000.000,00
(Aumento) Disminuciones Seguros Pagados por Anticipado		156.224.495,52
(Aumento) Disminuciones Impuesto Retenido		
(Aumento) Disminuciones Otros Activos	-3.189.521.525,60	-1.075.213.118,00
Aumento (Disminuciones) Cuentas por Pagar Comerciales	23.165.467.669,49	12.302.503.424,49
Ajustes		
(Aumento) Disminuciones Impuesto a los activos empresariales a pagar		
Efectivo Neto Provisto (Aplicado) por Actividades Operativas	**15.046.768.066,71**	**4.536.189.962,63**
Flujo de Efectivo Provenientes de Actividades de Inversión		
Adquisición de Activos Fijos	**-13.220.274.487,69**	**-3.079.377.501,94**
Efectivo Neto Usado en Actividades de Inversión	**-13.220.274.487,69**	**-3.079.377.501,94**
Flujo de Efectivo Proveniente de Actividades de Financieras		
Cuentas por Pagar Accionistas		
Aumento de Capital Social		
Efectivo Neto Provisto por Actividades Financieras	**0,00**	**0,00**
Aumento Neto en Efectivo y Equivalentes de Efectivo	**1.826.493.579,01**	**1.456.812.460,69**
Efectivo y Equivalente de Efectivo al Inicio del Ejercicio	**4.034.317.418,07**	**2.577.504.957,38**
Efectivo y Equivalente de Efectivo al Cierre del Ejercicio	**5.860.810.997,08**	**4.034.317.418,07**

Cifras Estimadas al Cierre del Ejercicio Económico-Financiero año 2013
Fuente: Información Suministrada por CORPOELEC

CORPORACIÓN ELÉCTRICA NACIONAL, SA (CORPOELEC)
ESTADO DE MOVIMIENTO DE LAS CUENTAS DE PATRIMONIO
Al 31 de Diciembre de 2013
(Expresado en Bolívares)

	Resultados acumulados	Total Patrimonio
SALDO al 31 de diciembre de 2012	-103.390.879.461,08	24.677.964,87
Resultado del período	-9.719.740.017,41	-9.719.740.017,41
SALDO al 31 de diciembre de 2013	-113.110.619.478,49	-9.695.062.052,54

Cifras Estimadas al Cierre del Ejercicio Económico-Financiero año 2013

Fuente: Información Suministrada por CORPOELEC

I.3.2 Comunicaciones Móviles EDC, C.A. (Commovil)

Gobierno Bolivariano de Venezuela | Ministerio del Poder Popular para la Energía Eléctrica

Ejecución Trimestral de Ingresos y Fuentes Financieras

(Expresado en Bolívares)

DENOMINACIÓN DEL ENTE:
COMUNICACIONES MÓVILES EDC, C.A.

FECHA: Al 31/12/2013

AÑO: 2013

MESES	MONTO						
	DEVENGADO	RECAUDADO					
		INGRESOS DE OPERACIÓN	FUENTES FINANCIERAS	TRANSFERENCIAS	LEEA	OTROS	TOTAL
ENERO	1.844.704,00	277.411,00	501.567,00			419.626,00	1.198.604,00
FEBRERO	2.832.847,00	479.161,00	725.987,00			179.238,00	1.384.386,00
MARZO	2.178.180,00	1.273.975,00	565.891,00			315.084,00	2.154.950,00
I TRIMESTRE	**6.855.731,00**	**2.030.547,00**	**1.793.445,00**	**0,00**	**0,00**	**913.948,00**	**4.737.940,00**
ABRIL	3.364.697,00	1.539.368,00	1.200.456,00			186.427,00	2.926.251,00
MAYO	2.523.280,00	1.782.239,00	786.443,00			197.882,00	2.766.564,00
JUNIO	2.796.241,00	591.617,00	966.543,00			220.611,00	1.778.771,00
						0,00	
II TRIMESTRE	**8.684.218,00**	**3.913.224,00**	**2.953.442,00**	**0,00**	**0,00**	**604.920,00**	**7.471.586,00**
JULIO	3.960.619,00	1.383.811,00	343.221,00			2.101.613,00	3.828.645,00
AGOSTO	2.383.470,00	1.681.593,00	666.544,00			198.435,00	2.546.572,00
SEPTIEMBRE	2.543.133,00	483.362,00	876.554,00			186.286,00	1.546.202,00
III TRIMESTRE	**8.887.222,00**	**3.548.766,00**	**1.886.319,00**	**0,00**	**0,00**	**2.486.334,00**	**7.921.419,00**
OCTUBRE	1.832.059,00	1.186.275,00	145.678,00			163.889,00	1.495.842,00
NOVIEMBRE	1.948.803,00	2.564.778,00	287.990,00			161.096,00	3.013.864,00
DICIEMBRE	1.964.360,00	1.837.686,00	106.907,00			540.001,00	2.484.594,00
IV TRIMESTRE	**5.745.222,00**	**5.588.739,00**	**540.575,00**	**0,00**	**0,00**	**864.986,00**	**6.994.300,00**
TOTAL	**30.172.393,00**	**15.081.276,00**	**7.173.781,00**	**0,00**	**0,00**	**4.870.188,00**	**27.125.245,00**

Cifras Estimadas al cierre del ejercicio Económico-Financiero año 2013

Ejecución Mensual de Ingresos y Fuentes Financieras por Ramo

(Expresado en Bolívares)

DENOMINACIÓN DEL ENTE: COMUNICACIONES MÓVILES EDC, C.A. **MES: ENERO**

AÑO: 2013

RAMO		MONTO	
		DEVENGADO	RECAUDADO
3.01	INGRESOS ORDINARIOS		
3.02	INGRESOS EXTRAORDINARIOS		
3.03	INGRESOS DE OPERACIÓN	923.511,00	277.411,00
3.04	INGRESOS AJENOS A LA OPERACIÒN	2.222,00	2.222,00
3.05	TRANSFERENCIAS Y DONACIONES		
3.06	RECURSOS PROPIOS DE CAPITAL	417.404,00	417.404,00
3.07	VENTA DE TITULOS VALORES QUE NO OTORGAN PROPIEDAD		
3.08	VENTA DE ACCIONES Y PARTICIPACIONES DE CAPITAL		
3.09	RECUPERACIÒN DE PRESTAMO A CORTO PLAZO		
3.10	RECUPERACION DE PRESTAMO A LARGO PLAZO		
3.11	DISMINUCIÓN DE OTROS ACTIVOS FINANCIEROS		
3.12	INCREMENTO DE PASIVO	501.567,00	501.567,00
3.13	INCREMENTO DE PATRIMONIO		
	TOTAL	**1.844.704,00**	**1.198.604,00**

Cifras Estimadas al cierre del ejercicio Económico-Financiero año 2013
Fuente: Información suministrada por Commovil

Ejecución Mensual de Ingresos y Fuentes Financieras por Ramo

(Expresado en Bolívares)

DENOMINACIÓN DEL ENTE: COMUNICACIONES MÓVILES EDC, C.A. **MES: FEBRERO**

AÑO: 2013

RAMO		MONTO	
		DEVENGADO	RECAUDADO
3.01	INGRESOS ORDINARIOS		
3.02	INGRESOS EXTRAORDINARIOS		
3.03	INGRESOS DE OPERACIÓN	1.927.622,00	479.161,00
3.04	INGRESOS AJENOS A LA OPERACIÒN	2.002,00	2.002,00
3.05	TRANSFERENCIAS Y DONACIONES		
3.06	RECURSOS PROPIOS DE CAPITAL	177.236,00	177.236,00
3.07	VENTA DE TITULOS VALORES QUE NO OTORGAN PROPIEDAD		
3.08	VENTA DE ACCIONES Y PARTICIPACIONES DE CAPITAL		
3.09	RECUPERACIÒN DE PRESTAMO A CORTO PLAZO		
3.10	RECUPERACION DE PRESTAMO A LARGO PLAZO		
3.11	DISMINUCIÓN DE OTROS ACTIVOS FINANCIEROS		
3.12	INCREMENTO DE PASIVO	725.987,00	725.987,00
3.13	INCREMENTO DE PATRIMONIO		
	TOTAL	**2.832.847,00**	**1.384.386,00**

Cifras Estimadas al cierre del ejercicio Económico-Financiero año 2013
Fuente: Información suministrada por Commovil

Ejecución Mensual de Ingresos y Fuentes Financieras por Ramo

(Expresado en Bolívares)

DENOMINACIÓN DEL ENTE: COMUNICACIONES MÓVILES EDC, C.A. **MES: MARZO**

AÑO: 2013

RAMO		MONTO	
		DEVENGADO	RECAUDADO
3.01	INGRESOS ORDINARIOS		
3.02	INGRESOS EXTRAORDINARIOS		
3.03	INGRESOS DE OPERACIÓN	1.297.205,00	1.273.975,00
3.04	INGRESOS AJENOS A LA OPERACIÒN	2.174,00	2.174,00
3.05	TRANSFERENCIAS Y DONACIONES		
3.06	RECURSOS PROPIOS DE CAPITAL	312.910,00	312.910,00
3.07	VENTA DE TITULOS VALORES QUE NO OTORGAN PROPIEDAD		
3.08	VENTA DE ACCIONES Y PARTICIPACIONES DE CAPITAL		
3.09	RECUPERACIÒN DE PRESTAMO A CORTO PLAZO		
3.10	RECUPERACION DE PRESTAMO A LARGO PLAZO		
3.11	DISMINUCIÓN DE OTROS ACTIVOS FINANCIEROS		
3.12	INCREMENTO DE PASIVO	565.891,00	565.891,00
3.13	INCREMENTO DE PATRIMONIO		
	TOTAL	**2.178.180,00**	**2.154.950,00**

Cifras Estimadas al cierre del ejercicio Económico-Financiero año 2013
Fuente: Información suministrada por Commovil

Ejecución Mensual de Ingresos y Fuentes Financieras por Ramo

(Expresado en Bolívares)

DENOMINACIÓN DEL ENTE: COMUNICACIONES MÓVILES EDC, C.A. **MES: ABRIL**

AÑO: 2013

RAMO		MONTO	
		DEVENGADO	RECAUDADO
3.01	INGRESOS ORDINARIOS		
3.02	INGRESOS EXTRAORDINARIOS		
3.03	INGRESOS DE OPERACIÓN	1.977.814,00	1.539.368,00
3.04	INGRESOS AJENOS A LA OPERACIÒN	1.903,00	1.903,00
3.05	TRANSFERENCIAS Y DONACIONES		
3.06	RECURSOS PROPIOS DE CAPITAL	184.524,00	184.524,00
3.07	VENTA DE TITULOS VALORES QUE NO OTORGAN PROPIEDAD		
3.08	VENTA DE ACCIONES Y PARTICIPACIONES DE CAPITAL		
3.09	RECUPERACIÒN DE PRESTAMO A CORTO PLAZO		
3.10	RECUPERACION DE PRESTAMO A LARGO PLAZO		
3.11	DISMINUCIÓN DE OTROS ACTIVOS FINANCIEROS		
3.12	INCREMENTO DE PASIVO	1.200.456,00	1.200.456,00
3.13	INCREMENTO DE PATRIMONIO		
	TOTAL	**3.364.697,00**	**2.926.251,00**

Cifras Estimadas al cierre del ejercicio Económico-Financiero año 2013
Fuente: Información suministrada por Commovil

Ejecución Mensual de Ingresos y Fuentes Financieras por Ramo

(Expresado en Bolívares)

DENOMINACIÓN DEL ENTE: COMUNICACIONES MÓVILES EDC, C.A. **MES: MAYO**

AÑO: 2013

RAMO		MONTO	
		DEVENGADO	RECAUDADO
3.01	INGRESOS ORDINARIOS		
3.02	INGRESOS EXTRAORDINARIOS		
3.03	INGRESOS DE OPERACIÓN	1.538.955,00	1.782.239,00
3.04	INGRESOS AJENOS A LA OPERACIÒN	2.026,00	2.026,00
3.05	TRANSFERENCIAS Y DONACIONES		
3.06	RECURSOS PROPIOS DE CAPITAL	195.856,00	195.856,00
3.07	VENTA DE TITULOS VALORES QUE NO OTORGAN PROPIEDAD		
3.08	VENTA DE ACCIONES Y PARTICIPACIONES DE CAPITAL		
3.09	RECUPERACIÒN DE PRESTAMO A CORTO PLAZO		
3.10	RECUPERACION DE PRESTAMO A LARGO PLAZO		
3.11	DISMINUCIÓN DE OTROS ACTIVOS FINANCIEROS		
3.12	INCREMENTO DE PASIVO	786.443,00	786.443,00
3.13	INCREMENTO DE PATRIMONIO		
	TOTAL	**2.523.280,00**	**2.766.564,00**

Cifras Estimadas al cierre del ejercicio Económico-Financiero año 2013
Fuente: Información suministrada por Commovil

Ejecución Mensual de Ingresos y Fuentes Financieras por Ramo

(Expresado en Bolívares)

DENOMINACIÓN DEL ENTE: COMUNICACIONES MÓVILES EDC, C.A. **MES: JUNIO**

AÑO: 2013

RAMO		MONTO	
		DEVENGADO	RECAUDADO
3.01	INGRESOS ORDINARIOS		
3.02	INGRESOS EXTRAORDINARIOS		
3.03	INGRESOS DE OPERACIÓN	1.609.087,00	591.617,00
3.04	INGRESOS AJENOS A LA OPERACIÒN	2.137,00	2.137,00
3.05	TRANSFERENCIAS Y DONACIONES		
3.06	RECURSOS PROPIOS DE CAPITAL	218.474,00	218.474,00
3.07	VENTA DE TITULOS VALORES QUE NO OTORGAN PROPIEDAD		
3.08	VENTA DE ACCIONES Y PARTICIPACIONES DE CAPITAL		
3.09	RECUPERACIÒN DE PRESTAMO A CORTO PLAZO		
3.10	RECUPERACION DE PRESTAMO A LARGO PLAZO		
3.11	DISMINUCIÓN DE OTROS ACTIVOS FINANCIEROS		
3.12	INCREMENTO DE PASIVO	966.543,00	966.543,00
3.13	INCREMENTO DE PATRIMONIO		
	TOTAL	**2.796.241,00**	**1.778.771,00**

Cifras Estimadas al cierre del ejercicio Económico-Financiero año 2013
Fuente: Información suministrada por Commovil

Ejecución Mensual de Ingresos y Fuentes Financieras por Ramo

(Expresado en Bolívares)

DENOMINACIÓN DEL ENTE: COMUNICACIONES MÓVILES EDC, C.A. **MES: JULIO**

AÑO: 2013

RAMO		MONTO	
		DEVENGADO	RECAUDADO
3.01	INGRESOS ORDINARIOS		
3.02	INGRESOS EXTRAORDINARIOS		
3.03	INGRESOS DE OPERACIÓN	1.515.785,00	1.383.811,00
3.04	INGRESOS AJENOS A LA OPERACIÒN	2.008,00	2.008,00
3.05	TRANSFERENCIAS Y DONACIONES		
3.06	RECURSOS PROPIOS DE CAPITAL	2.099.605,00	2.099.605,00
3.07	VENTA DE TITULOS VALORES QUE NO OTORGAN PROPIEDAD		
3.08	VENTA DE ACCIONES Y PARTICIPACIONES DE CAPITAL		
3.09	RECUPERACIÒN DE PRESTAMO A CORTO PLAZO		
3.10	RECUPERACION DE PRESTAMO A LARGO PLAZO		
3.11	DISMINUCIÓN DE OTROS ACTIVOS FINANCIEROS		
3.12	INCREMENTO DE PASIVO	343.221,00	343.221,00
3.13	INCREMENTO DE PATRIMONIO		
	TOTAL	**3.960.619,00**	**3.828.645,00**

Cifras Estimadas al cierre del ejercicio Económico-Financiero año 2013
Fuente: Información suministrada por Commovil

Ejecución Mensual de Ingresos y Fuentes Financieras por Ramo

(Expresado en Bolívares)

DENOMINACIÓN DEL ENTE: COMUNICACIONES MÓVILES EDC, C.A. **MES: AGOSTO**

AÑO: 2013

RAMO		MONTO	
		DEVENGADO	RECAUDADO
3.01	INGRESOS ORDINARIOS		
3.02	INGRESOS EXTRAORDINARIOS		
3.03	INGRESOS DE OPERACIÓN	1.518.491,00	1.681.593,00
3.04	INGRESOS AJENOS A LA OPERACIÒN	1.916,00	1.916,00
3.05	TRANSFERENCIAS Y DONACIONES		
3.06	RECURSOS PROPIOS DE CAPITAL	196.519,00	196.519,00
3.07	VENTA DE TITULOS VALORES QUE NO OTORGAN PROPIEDAD		
3.08	VENTA DE ACCIONES Y PARTICIPACIONES DE CAPITAL		
3.09	RECUPERACIÒN DE PRESTAMO A CORTO PLAZO		
3.10	RECUPERACION DE PRESTAMO A LARGO PLAZO		
3.11	DISMINUCIÓN DE OTROS ACTIVOS FINANCIEROS		
3.12	INCREMENTO DE PASIVO	666.544,00	666.544,00
3.13	INCREMENTO DE PATRIMONIO		
	TOTAL	**2.383.470,00**	**2.546.572,00**

Cifras Estimadas al cierre del ejercicio Económico-Financiero año 2013
Fuente: Información suministrada por Commovil

Ejecución Mensual de Ingresos y Fuentes Financieras por Ramo

(Expresado en Bolívares)

DENOMINACIÓN DEL ENTE: COMUNICACIONES MÓVILES EDC, C.A. **MES: SEPTIEMBRE**

AÑO: 2013

RAMO		MONTO	
		DEVENGADO	RECAUDADO
3.01	INGRESOS ORDINARIOS		
3.02	INGRESOS EXTRAORDINARIOS		
3.03	INGRESOS DE OPERACIÓN	1.480.293,00	483.362,00
3.04	INGRESOS AJENOS A LA OPERACIÒN	1.955,00	1.955,00
3.05	TRANSFERENCIAS Y DONACIONES		
3.06	RECURSOS PROPIOS DE CAPITAL	184.331,00	184.331,00
3.07	VENTA DE TITULOS VALORES QUE NO OTORGAN PROPIEDAD		
3.08	VENTA DE ACCIONES Y PARTICIPACIONES DE CAPITAL		
3.09	RECUPERACIÒN DE PRESTAMO A CORTO PLAZO		
3.10	RECUPERACION DE PRESTAMO A LARGO PLAZO		
3.11	DISMINUCIÓN DE OTROS ACTIVOS FINANCIEROS		
3.12	INCREMENTO DE PASIVO	876.554,00	876.554,00
3.13	INCREMENTO DE PATRIMONIO		
	TOTAL	**2.543.133,00**	**1.546.202,00**

Cifras Estimadas al cierre del ejercicio Económico-Financiero año 2013
Fuente: Información suministrada por Commovil

Ejecución Mensual de Ingresos y Fuentes Financieras por Ramo

(Expresado en Bolívares)

DENOMINACIÓN DEL ENTE: COMUNICACIONES MÓVILES EDC, C.A. **MES: OCTUBRE**

AÑO: 2013

RAMO		MONTO	
		DEVENGADO	RECAUDADO
3.01	INGRESOS ORDINARIOS		
3.02	INGRESOS EXTRAORDINARIOS		
3.03	INGRESOS DE OPERACIÓN	1.522.492,00	1.186.275,00
3.04	INGRESOS AJENOS A LA OPERACIÒN	3.100,00	3.100,00
3.05	TRANSFERENCIAS Y DONACIONES		
3.06	RECURSOS PROPIOS DE CAPITAL	160.789,00	160.789,00
3.07	VENTA DE TITULOS VALORES QUE NO OTORGAN PROPIEDAD		
3.08	VENTA DE ACCIONES Y PARTICIPACIONES DE CAPITAL		
3.09	RECUPERACIÒN DE PRESTAMO A CORTO PLAZO		
3.10	RECUPERACION DE PRESTAMO A LARGO PLAZO		
3.11	DISMINUCIÓN DE OTROS ACTIVOS FINANCIEROS		
3.12	INCREMENTO DE PASIVO	145.678,00	145.678,00
3.13	INCREMENTO DE PATRIMONIO		
	TOTAL	**1.832.059,00**	**1.495.842,00**

Cifras Estimadas al cierre del ejercicio Económico-Financiero año 2013
Fuente: Información suministrada por Commovil

Ejecución Mensual de Ingresos y Fuentes Financieras por Ramo

(Expresado en Bolívares)

DENOMINACIÓN DEL ENTE: COMUNICACIONES MÓVILES EDC, C.A. **MES: NOVIEMBRE**

AÑO: 2013

RAMO		MONTO	
		DEVENGADO	RECAUDADO
3.01	INGRESOS ORDINARIOS		
3.02	INGRESOS EXTRAORDINARIOS		
3.03	INGRESOS DE OPERACIÓN	1.499.717,00	2.564.778,00
3.04	INGRESOS AJENOS A LA OPERACIÒN	2.682,00	2.682,00
3.05	TRANSFERENCIAS Y DONACIONES		
3.06	RECURSOS PROPIOS DE CAPITAL	158.414,00	158.414,00
3.07	VENTA DE TITULOS VALORES QUE NO OTORGAN PROPIEDAD		
3.08	VENTA DE ACCIONES Y PARTICIPACIONES DE CAPITAL		
3.09	RECUPERACIÒN DE PRESTAMO A CORTO PLAZO		
3.10	RECUPERACION DE PRESTAMO A LARGO PLAZO		
3.11	DISMINUCIÓN DE OTROS ACTIVOS FINANCIEROS		
3.12	INCREMENTO DE PASIVO	287.990,00	287.990,00
3.13	INCREMENTO DE PATRIMONIO		
	TOTAL	**1.948.803,00**	**3.013.864,00**

Cifras Estimadas al cierre del ejercicio Económico-Financiero año 2013
Fuente: Información suministrada por Commovil

Ejecución Mensual de Ingresos y Fuentes Financieras por Ramo

(Expresado en Bolívares)

DENOMINACIÓN DEL ENTE: COMUNICACIONES MÓVILES EDC, C.A. **MES: DICIEMBRE**

AÑO: 2013

RAMO		MONTO	
		DEVENGADO	RECAUDADO
3.01	INGRESOS ORDINARIOS		
3.02	INGRESOS EXTRAORDINARIOS		
3.03	INGRESOS DE OPERACIÓN	1.317.452,00	1.837.686,00
3.04	INGRESOS AJENOS A LA OPERACIÒN	397.076,00	397.076,00
3.05	TRANSFERENCIAS Y DONACIONES		
3.06	RECURSOS PROPIOS DE CAPITAL	142.925,00	142.925,00
3.07	VENTA DE TITULOS VALORES QUE NO OTORGAN PROPIEDAD		
3.08	VENTA DE ACCIONES Y PARTICIPACIONES DE CAPITAL		
3.09	RECUPERACIÒN DE PRESTAMO A CORTO PLAZO		
3.10	RECUPERACION DE PRESTAMO A LARGO PLAZO		
3.11	DISMINUCIÓN DE OTROS ACTIVOS FINANCIEROS		
3.12	INCREMENTO DE PASIVO	106.907,00	106.907,00
3.13	INCREMENTO DE PATRIMONIO		
	TOTAL	**1.964.360,00**	**2.484.594,00**

Cifras Estimadas al cierre del ejercicio Económico-Financiero año 2013
Fuente: Información suministrada por Commovil

Ejecución Consolidada de Ingresos y Fuentes Financieras por Ramo

(Bolívares)

DENOMINACIÓN DEL ENTE: COMUNICACIONES MÓVILES EDC, C.A. **CONSOLIDADO ANUAL**

AÑO: 2013

RAMO		MONTO	
		DEVENGADO	RECAUDADO
3.01	INGRESOS ORDINARIOS		
3.02	INGRESOS EXTRAORDINARIOS		
3.03	INGRESOS DE OPERACIÓN	18.128.424,00	15.081.276,00
3.04	INGRESOS AJENOS A LA OPERACIÒN	421.201,00	421.201,00
3.05	TRANSFERENCIAS Y DONACIONES		
3.06	RECURSOS PROPIOS DE CAPITAL	4.448.987,00	4.448.987,00
3.07	VENTA DE TITULOS VALORES QUE NO OTORGAN PROPIEDAD		
3.08	VENTA DE ACCIONES Y PARTICIPACIONES DE CAPITAL		
3.09	RECUPERACIÒN DE PRESTAMO A CORTO PLAZO		
3.10	RECUPERACION DE PRESTAMO A LARGO PLAZO		
3.11	DISMINUCIÓN DE OTROS ACTIVOS FINANCIEROS		
3.12	INCREMENTO DE PASIVO	7.173.781,00	7.173.781,00
3.13	INCREMENTO DE PATRIMONIO		
	TOTAL	**30.172.393,00**	**27.125.245,00**

Cifras Estimadas al cierre del ejercicio Económico-Financiero año 2013
Fuente: Información suministrada por Commovil

Gobierno Bolivariano de Venezuela | Ministerio del Poder Popular para la Energía Eléctrica

CÓDIGO DEL ENTE: A1270
DENOMINACIÓN DEL ENTE: COMUNICACIONES MÓVILES EDC, C.A.
AÑO: 2013
MES: ENERO
CATEGORÍA PRESUPUESTARIA: **COMUNICACIÓN DE VOZ TRONCALIZADA PARA SERVICIOS CORPORATIVOS**

Ejecución Financiera Mensual de la Categoría Presupuestaria por Partida

(Expresado en Bolívares)

PARTIDA	DENOMINACIÓN	PRESUPUESTO APROBADO	PRESUPUESTO MODIFICADO	EJECUTADO EN EL MES: ENERO						ACUMULADO AL MES: ENERO						DISPONIBILIDAD PRESUPUESTARIA AL CIERRE DEL MES: ENERO
				COMPROMISO	%	CAUSADO	%	PAGADO	%	COMPROMISO	%	CAUSADO	%	PAGADO	%	
4.01	GASTOS DE PERSONAL	5.344.398,00	5.344.398,00	0,00	0,00	0,00	0,00	0,00	0,00	0,00	0,00	0,00	0,00	0,00	0,00	5.344.398,00
4.02	MATERIALES, SUMINISTRO Y MERCANCIAS	5.770.096,00	5.770.096,00	12.001,00	0,00	12.001,00	0,00	12.001,00	0,00	12.001,00	0,00	12.001,00	0,00	12.001,00	0,00	5.758.095,00
4.03	SERVICIOS NO PERSONALES	7.317.323,00	7.317.323,00	6.949,00	0,00	6.949,00	0,00	6.949,00	0,00	6.949,00	0,00	6.949,00	0,00	6.949,00	0,00	7.310.374,00
4.04	ACTIVOS REALES	33.309.602,00	33.309.602,00	244.811,00	0,01	244.811,00	0,01	244.811,00	0,01	244.811,00	0,01	244.811,00	0,01	244.811,00	0,01	33.064.791,00
4.05	ACTIVOS FINANCIEROS	12.592.322,00	12.592.322,00	1.983.449,00	0,16	1.983.449,00	0,16	1.983.449,00	0,16	1.983.449,00	0,16	1.983.449,00	0,16	1.983.449,00	0,16	10.608.873,00
4.07	TRANFERENCIAS Y DONACIONES	892.527,00	892.527,00	0,00	0,00	0,00	0,00	0,00	0,00	0,00	0,00	0,00	0,00	0,00	0,00	892.527,00
4.08	OTROS GASTOS	4.163.023,00	4.163.023,00	168.781,00	0,04	168.781,00	0,04	168.781,00	0,04	168.781,00	0,04	168.781,00	0,04	168.781,00	0,04	3.994.242,00
4.10	SERVICIO DE LA DEUDA															
4.11	DIMINUCION DE PASIVOS															
4.12	DISMINUCIONES DE PATRIMONIO															
	TOTAL	**69.389.291,00**	**69.389.291,00**	**2.415.991,00**	**0,03**	**2.415.991,00**	**0,03**	**2.415.991,00**	**0,03**	**2.415.991,00**	**0,03**	**2.415.991,00**	**0,03**	**2.415.991,00**	**0,03**	**66.973.300,00**

Cifras Estimadas al cierre del ejercicio Económico-Financiero año 2013
Fuente: Información suministrada por Commovil

CÓDIGO DEL ENTE: A1270
DENOMINACIÓN DEL ENTE: COMUNICACIONES MÓVILES EDC, C.A.
AÑO: 2013
MES: ENERO
CATEGORÍA PRESUPUESTARIA: **ACCIÓN CENTRALIZADA**

Ejecución Financiera Mensual de la Categoría Presupuestaria por Partida

(Expresado en Bolívares)

PARTIDA	DENOMINACIÓN	PRESUPUESTO APROBADO	PRESUPUESTO MODIFICADO	EJECUTADO EN EL MES: ENERO						ACUMULADO AL MES: ENERO						DISPONIBILIDAD PRESUPUESTARIA AL CIERRE DEL MES: ENERO
				COMPROMISO	%	CAUSADO	%	PAGADO	%	COMPROMISO	%	CAUSADO	%	PAGADO	%	
4.01	GASTOS DE PERSONAL															
4.02	MATERIALES, SUMINISTRO Y MERCANCIAS															
4.03	SERVICIOS NO PERSONALES															
4.04	ACTIVOS REALES															
4.05	ACTIVOS FINANCIEROS															
4.07	TRANFERENCIAS Y DONACIONES															
4.08	OTROS GASTOS															
4.10	SERVICIO DE LA DEUDA															
4.11	DIMINUCION DE PASIVOS															
4.12	DISMINUCIONES DE PATRIMONIO															
	TOTAL															

Nota: El proyecto de presupuesto Gestión comercial a través de Commovil del 2013 no tiene acción centralizada
Fuente: Información suministrada por Commovil

Gobierno Bolivariano de Venezuela | Ministerio del Poder Popular para la Energía Eléctrica

1813 BICENTENARIO 2013 ADMIRABLE

CÓDIGO DEL ENTE: A1270
DENOMINACIÓN DEL ENTE: COMUNICACIONES MÓVILES EDC, C.A.
AÑO: 2013
CONSOLIDADO MENSUAL
CATEGORÍA PRESUPUESTARIA: **ACCIÓN CENTRALIZADA**

Ejecución Financiera Consolidada Mensual de la Acción Centralizada por Partida

(Expresado en Bolívares)

PARTIDA	DENOMINACIÓN	PRESUPUESTO APROBADO	PRESUPUESTO MODIFICADO	EJECUTADO EN EL MES: ENERO						ACUMULADO AL MES: ENERO						DISPONIBILIDAD PRESUPUESTARIA AL CIERRE DEL MES: ENERO
				COMPROMISO	%	CAUSADO	%	PAGADO	%	COMPROMISO	%	CAUSADO	%	PAGADO	%	
4.01	GASTOS DE PERSONAL															
4.02	MATERIALES, SUMINISTRO Y MERCANCIAS															
4.03	SERVICIOS NO PERSONALES															
4.04	ACTIVOS REALES															
4.05	ACTIVOS FINANCIEROS															
4.07	TRANFERENCIAS Y DONACIONES															
4.08	OTROS GASTOS															
4.10	SERVICIO DE LA DEUDA															
4.11	DIMINUCION DE PASIVOS															
4.12	DISMINUCIONES DE PATRIMONIO															
	TOTAL	**0**		**0**		**0**		**0**		**0**		**0**		**0**		**0**

Nota: El proyecto de presupuesto Gestión comercial a través de Commovil del 2013 no tiene acción centralizada
Fuente: Información suministrada por Commovil

Gobierno Bolivariano de Venezuela | Ministerio del Poder Popular para la Energía Eléctrica

1813 2013 CAMPAÑA ADMIRABLE

CODIGO DEL ENTE: A1270
DENOMINACIÓN DEL ENTE: COMUNICACIONES MÓVILES EDC, C.A.
AÑO: 2013
CONSOLIDADO MENSUAL
CATEGORÍA PRESUPUESTARIA: **COMUNICACION DE VOZ TRONCOLIZADA PARA SERVICIOS CORPORATIVOS**

Ejecución Financiera Consolidada Mensual del Proyecto por Partida

(Expresado en Bolívares)

PARTIDA	DENOMINACIÓN	PRESUPUESTO APROBADO	PRESUPUESTO MODIFICADO	EJECUTADO EN EL MES: ENERO						ACUMULADO AL MES: ENERO						DISPONIBILIDAD PRESUPUESTARIA AL CIERRE DEL MES: ENERO
				COMPROMISO	%	CAUSADO	%	PAGADO	%	COMPROMISO	%	CAUSADO	%	PAGADO	%	
4.01	GASTOS DE PERSONAL	5.344.398,00	5.344.398,00	0,00	0,00	0,00	0,00	0,00	0,00	0,00	0,00	0,00	0,00	0,00	0,00	5.344.398,00
4.02	MATERIALES, SUMINISTRO Y MERCANCIAS	5.770.096,00	5.770.096,00	12.001,00	0,00	12.001,00	0,00	12.001,00	0,00	12.001,00	0,00	12.001,00	0,00	12.001,00	0,00	5.758.095,00
4.03	SERVICIOS NO PERSONALES	7.317.323,00	7.317.323,00	6.949,00	0,00	6.949,00	0,00	6.949,00	0,00	6.949,00	0,00	6.949,00	0,00	6.949,00	0,00	7.310.374,00
4.04	ACTIVOS REALES	33.309.602,00	33.309.602,00	244.811,00	0,01	244.811,00	0,01	244.811,00	0,01	244.811,00	0,01	244.811,00	0,01	244.811,00	0,01	33.064.791,00
4.05	ACTIVOS FINANCIEROS	12.592.322,00	12.592.322,00	1.983.449,00	0,16	1.983.449,00	0,16	1.983.449,00	0,16	1.983.449,00	0,16	1.983.449,00	0,16	1.983.449,00	0,16	10.608.873,00
4.07	TRANFERENCIAS Y DONACIONES	892.527,00	892.527,00	0,00	0,00	0,00	0,00	0,00	0,00	0,00	0,00	0,00	0,00	0,00	0,00	892.527,00
4.08	OTROS GASTOS	4.163.023,00	4.163.023,00	168.781,00	0,04	168.781,00	0,04	168.781,00	0,04	168.781,00	0,04	168.781,00	0,04	168.781,00	0,04	3.994.242,00
4.10	SERVICIO DE LA DEUDA															
4.11	DIMINUCION DE PASIVOS															
4.12	DISMINUCIONES DE PATRIMONIO															
	TOTAL	**69.389.291,00**	**69.389.291,00**	**2.415.991,00**	**0,03**	**2.415.991,00**	**0,03**	**2.415.991,00**	**0,03**	**2.415.991,00**	**0,03**	**2.415.991,00**	**0,03**	**2.415.991,00**	**0,03**	**66.973.300,00**

Cifras Estimadas al cierre del ejercicio Económico-Financiero año 2013
Fuente: Información suministrada por Commovil

Gobierno Bolivariano de Venezuela | Ministerio del Poder Popular para la Energía Eléctrica

1813 BICENTENARIO 2013 ADMIRABLE

CÓDIGO DEL ENTE: A1270
DENOMINACIÓN DEL ENTE: COMUNICACIONES MÓVILES EDC, C.A.
AÑO: 2013
CONSOLIDADO MENSUAL
CATEGORÍA PRESUPUESTARIA: **CONSOLIDADO MENSUAL DEL ENTE: PROYECTO Y ACCIÓN CENTRALIZADA**

Ejecución Financiera Consolidada Mensual del Ente por Partida

(Expresado en Bolívares)

PARTIDA	DENOMINACIÓN	PRESUPUESTO APROBADO	PRESUPUESTO MODIFICADO	EJECUTADO EN EL MES: ENERO						ACUMULADO AL MES: ENERO						DISPONIBILIDAD PRESUPUESTARIA AL CIERRE DEL MES: ENERO
				COMPROMISO	%	CAUSADO	%	PAGADO	%	COMPROMISO	%	CAUSADO	%	PAGADO	%	
4.01	GASTOS DE PERSONAL	5.344.398,00	5.344.398,00	0,00	0,00	0,00	0,00	0,00	0,00	0,00	0,00	0,00	0,00	0,00	0,00	5.344.398,00
4.02	MATERIALES, SUMINISTRO Y MERCANCIAS	5.770.096,00	5.770.096,00	12.001,00	0,00	12.001,00	0,00	12.001,00	0,00	12.001,00	0,00	12.001,00	0,00	12.001,00	0,00	5.758.095,00
4.03	SERVICIOS NO PERSONALES	7.317.323,00	7.317.323,00	6.949,00	0,00	6.949,00	0,00	6.949,00	0,00	6.949,00	0,00	6.949,00	0,00	6.949,00	0,00	7.310.374,00
4.04	ACTIVOS REALES	33.309.602,00	33.309.602,00	244.811,00	0,01	244.811,00	0,01	244.811,00	0,01	244.811,00	0,01	244.811,00	0,01	244.811,00	0,01	33.064.791,00
4.05	ACTIVOS FINANCIEROS	12.592.322,00	12.592.322,00	1.983.449,00	0,16	1.983.449,00	0,16	1.983.449,00	0,16	1.983.449,00	0,16	1.983.449,00	0,16	1.983.449,00	0,16	10.608.873,00
4.07	TRANFERENCIAS Y DONACIONES	892.527,00	892.527,00	0,00	0,00	0,00	0,00	0,00	0,00	0,00	0,00	0,00	0,00	0,00	0,00	892.527,00
4.08	OTROS GASTOS	4.163.023,00	4.163.023,00	168.781,00	0,04	168.781,00	0,04	168.781,00	0,04	168.781,00	0,04	168.781,00	0,04	168.781,00	0,04	3.994.242,00
4.10	SERVICIO DE LA DEUDA															
4.11	DIMINUCION DE PASIVOS															
4.12	DISMINUCIONES DE PATRIMONIO															
	TOTAL	**69.389.291,00**	**69.389.291,00**	**2.415.991,00**	**0,03**	**2.415.991,00**	**0,03**	**2.415.991,00**	**0,03**	**2.415.991,00**	**0,03**	**2.415.991,00**	**0,03**	**2.415.991,00**	**0,03**	**66.973.300,00**

Cifras Estimadas al cierre del ejercicio Económico-Financiero año 2013
Fuente: Información suministrada por Commovil

CÓDIGO DEL ENTE: A1270
DENOMINACIÓN DEL ENTE: COMUNICACIONES MÓVILES EDC, C.A.
AÑO: 2013
MES:FEBRERO
CATEGORÍA PRESUPUESTARIA: **COMUNICACION DE VOZ TRONCOLIZADA PARA SERVICIOS CORPORATIVOS**

Ejecución Financiera Mensual de la Categoría Presupuestaria por Partida

(Expresado en Bolívares)

PARTIDA	DENOMINACIÓN	PRESUPUESTO APROBADO	PRESUPUESTO MODIFICADO	EJECUTADO EN EL MES: FEBRERO						ACUMULADO AL MES: FEBRERO						DISPONIBILIDAD PRESUPUESTARIA AL CIERRE DEL MES: FEBRERO
				COMPROMISO	%	CAUSADO	%	PAGADO	%	COMPROMISO	%	CAUSADO	%	PAGADO	%	
4.01	GASTOS DE PERSONAL	5.344.398,00	5.344.398,00	0,00	0,00	0,00	0,00	0,00	0,00	0,00	0,00	0,00	0,00	0,00	0,00	5.344.398,00
4.02	MATERIALES, SUMINISTRO Y MERCANCIAS	5.770.096,00	5.770.096,00	13.619,00	0,00	13.619,00	0,00	13.619,00	0,00	25.620,00	0,00	25.620,00	0,00	25.620,00	0,00	5.744.476,00
4.03	SERVICIOS NO PERSONALES	7.317.323,00	7.317.323,00	420.307,00	0,06	420.307,00	0,06	420.307,00	0,06	427.256,00	0,06	427.256,00	0,06	427.256,00	0,06	6.890.067,00
4.04	ACTIVOS REALES	33.309.602,00	33.309.602,00	244.811,00	0,01	0,00	0,00	0,00	0,00	244.811,00	0,01	244.811,00	0,01	244.811,00	0,01	33.064.791,00
4.05	ACTIVOS FINANCIEROS	12.592.322,00	12.592.322,00	1.983.449,00	0,16	1.983.449,00	0,16	1.983.449,00	0,16	3.966.898,00	0,32	3.966.898,00	0,32	3.966.898,00	0,32	8.625.424,00
4.07	TRANFERENCIAS Y DONACIONES	892.527,00	892.527,00	0,00	0,00	0,00	0,00	0,00	0,00	0,00	0,00	0,00	0,00		0,00	892.527,00
4.08	OTROS GASTOS	4.163.023,00	4.163.023,00	191.476,00	0,05	191.476,00	0,05	191.476,00	0,05	360.257,00	0,09	360.257,00	0,09	360.257,00	0,09	3.802.766,00
4.10	SERVICIO DE LA DEUDA															
4.11	DIMINUCION DE PASIVOS															
4.12	DISMINUCIONES DE PATRIMONIO															
	TOTAL	**69.389.291,00**	**69.389.291,00**	**2.853.662,00**	**0,04**	**2.608.851,00**	**0,04**	**2.608.851,00**	**0,04**	**5.024.842,00**	**0,07**	**5.024.842,00**	**0,07**	**5.024.842,00**	**0,07**	**64.364.449,00**

Cifras Estimadas al cierre del ejercicio Económico-Financiero año 2013
Fuente: Información suministrada por Commovil

Gobierno Bolivariano de Venezuela | Ministerio del Poder Popular para la Energía Eléctrica

1813 BICENTENARIO 2013 ADMIRABLE

CÓDIGO DEL ENTE: A1270
DENOMINACIÓN DEL ENTE: COMUNICACIONES MÓVILES EDC, C.A.
AÑO: 2013
CONSOLIDADO MENSUAL
CATEGORÍA PRESUPUESTARIA: **PROYECTOS**

Ejecución Financiera Consolidada Mensual del Proyecto por Partida

(Expresado en Bolívares)

PARTIDA	DENOMINACIÓN	PRESUPUESTO APROBADO	PRESUPUESTO MODIFICADO	EJECUTADO EN EL MES: FEBRERO						ACUMULADO AL MES: FEBRERO						DISPONIBILIDAD PRESUPUESTARIA AL CIERRE DEL MES: FEBRERO
				COMPROMISO	%	CAUSADO	%	PAGADO	%	COMPROMISO	%	CAUSADO	%	PAGADO	%	
4.01	GASTOS DE PERSONAL	5.344.398,00	5.344.398,00	0,00	0,00	0,00	0,00	0,00	0,00	0,00	0,00	0,00	0,00	0,00	0,00	5.344.398,00
4.02	MATERIALES, SUMINISTRO Y MERCANCIAS	5.770.096,00	5.770.096,00	13.619,00	0,00	13.619,00	0,00	13.619,00	0,00	25.620,00	0,00	25.620,00	0,00	25.620,00	0,00	5.744.476,00
4.03	SERVICIOS NO PERSONALES	7.317.323,00	7.317.323,00	420.307,00	0,06	420.307,00	0,06	420.307,00	0,06	427.256,00	0,06	427.256,00	0,06	427.256,00	0,06	6.890.067,00
4.04	ACTIVOS REALES	33.309.602,00	33.309.602,00	0,00	0,00	0,00	0,00	0,00	0,00	244.811,00	0,01	244.811,00	0,01	244.811,00	0,01	33.064.791,00
4.05	ACTIVOS FINANCIEROS	12.592.322,00	12.592.322,00	1.983.449,00	0,16	1.983.449,00	0,16	1.983.449,00	0,16	3.966.898,00	0,32	3.966.898,00	0,32	3.966.898,00	0,32	8.625.424,00
4.07	TRANFERENCIAS Y DONACIONES	892.527,00	892.527,00	0,00	0,00	0,00	0,00	0,00	0,00	0,00	0,00	0,00	0,00	0,00	0,00	892.527,00
4.08	OTROS GASTOS	4.163.023,00	4.163.023,00	191.476,00	0,05	191.476,00	0,05	191.476,00	0,05	360.257,00	0,09	360.257,00	0,09	360.257,00	0,09	3.802.766,00
4.10	SERVICIO DE LA DEUDA															
4.11	DIMINUCION DE PASIVOS															
4.12	DISMINUCIONES DE PATRIMONIO															
	TOTAL	**69.389.291,00**	**69.389.291,00**	**2.608.851,00**	**0,04**	**2.608.851,00**	**0,04**	**2.608.851,00**	**1,00**	**5.024.842,00**	**0,07**	**5.024.842,00**	**0,07**	**5.024.842,00**	**0,07**	**64.364.449,00**

Cifras Estimadas al cierre del ejercicio Económico-Financiero año 2013
Fuente: Información suministrada por Commovil

CÓDIGO DEL ENTE: A1270
DENOMINACIÓN DEL ENTE: COMUNICACIONES MÓVILES EDC, C.A.
AÑO: 2013
CONSOLIDADO MENSUAL
CATEGORÍA PRESUPUESTARIA: **CONSOLIDADO MENSUAL DEL ENTE: PROYECTO Y ACCIÓN CENTRALIZADA**

Ejecución Financiera Consolidada Mensual del Ente por Partida

(Expresado en Bolívares)

PARTIDA	DENOMINACIÓN	PRESUPUESTO APROBADO	PRESUPUESTO MODIFICADO	EJECUTADO EN EL MES: FEBRERO						ACUMULADO AL MES: FEBRERO						DISPONIBILIDAD PRESUPUESTARIA AL CIERRE DEL MES: FEBRERO
				COMPROMISO	%	CAUSADO	%	PAGADO	%	COMPROMISO	%	CAUSADO	%	PAGADO	%	
4.01	GASTOS DE PERSONAL	5.344.398,00	5.344.398,00	0,00	0,00%	0,00	0,00%	0,00	0,00%	0,00	0,00%	0,00	0,00%	0,00	0,00%	5.344.398,00
4.02	MATERIALES, SUMINISTRO Y MERCANCIAS	5.770.096,00	5.770.096,00	13.619,00	0,24%	13.619,00	0,24%	13.619,00	0,24%	25.620,00	0,44%	25.620,00	0,44%	25.620,00	0,44%	5.744.476,00
4.03	SERVICIOS NO PERSONALES	7.317.323,00	7.317.323,00	420.307,00	5,74%	420.307,00	5,74%	420.307,00	5,74%	427.256,00	5,84%	427.256,00	5,84%	427.256,00	5,84%	6.890.067,00
4.04	ACTIVOS REALES	33.309.602,00	33.309.602,00	0,00	0,00%	0,00	0,00%	0,00	0,00%	244.811,00	0,73%	244.811,00	0,73%	244.811,00	0,73%	33.064.791,00
4.05	ACTIVOS FINANCIEROS	12.592.322,00	12.592.322,00	1.983.449,00	15,75%	1.983.449,00	15,75%	1.983.449,00	15,75%	3.966.898,00	31,50%	3.966.898,00	31,50%	3.966.898,00	31,50%	8.625.424,00
4.07	TRANFERENCIAS Y DONACIONES	892.527,00	892.527,00	0,00	0,00%	0,00	0,00%	0,00	0,00%	0,00	0,00%	0,00	0,00%	0,00	0,00%	892.527,00
4.08	OTROS GASTOS	4.163.023,00	4.163.023,00	191.476,00	4,60%	191.476,00	4,60%	191.476,00	4,60%	360.257,00	8,65%	360.257,00	8,65%	360.257,00	8,65%	3.802.766,00
4.10	SERVICIO DE LA DEUDA															
4.11	DIMINUCION DE PASIVOS															
4.12	DISMINUCIONES DE PATRIMONIO															
	TOTAL	**69.389.291,00**	**69.389.291,00**	**2.608.851,00**	**3,76%**	**2.608.851,00**	**3,76%**	**2.608.851,00**	**3,76%**	**5.024.842,00**	**7,24%**	**5.024.842,00**	**7,24%**	**5.024.842,00**	**7,24%**	**64.364.449,00**

Cifras Estimadas al cierre del ejercicio Económico-Financiero año 2013
Fuente: Información suministrada por Commovil

Gobierno Bolivariano de Venezuela | Ministerio del Poder Popular para la Energía Eléctrica

1813 BICENTENARIO 2013 ADMIRABLE

CÓDIGO DEL ENTE: A1270
DENOMINACIÓN DEL ENTE: COMUNICACIONES MÓVILES EDC, C.A.
AÑO: 2013
MES: MARZO
CATEGORÍA PRESUPUESTARIA: **COMUNICACION DE VOZ TRONCOLIZADA PARA SERVICIOS CORPORATIVOS**

Ejecución Financiera Mensual de la Categoría Presupuestaria por Partida

(Expresado en Bolívares)

PARTIDA	DENOMINACIÓN	PRESUPUESTO APROBADO	PRESUPUESTO MODIFICADO	EJECUTADO EN EL MES: MARZO						ACUMULADO AL MES: MARZO						DISPONIBILIDAD PRESUPUESTARIA AL CIERRE DEL MES: MARZO
				COMPROMISO	%	CAUSADO	%	PAGADO	%	COMPROMISO	%	CAUSADO	%	PAGADO	%	
4.01	GASTOS DE PERSONAL	5.344.398,00	5.344.398,00	0,00	0,00	0,00	0,00	0,00	0,00	0,00	0,00	0,00	0,00	0,00	0,00	5.344.398,00
4.02	MATERIALES, SUMINISTRO Y MERCANCIAS	5.770.096,00	5.770.096,00	147.855,00	0,03	147.855,00	0,03	147.855,00	0,03	173.475,00	0,03	173.475,00	0,03	173.475,00	0,03	5.596.621,00
4.03	SERVICIOS NO PERSONALES	7.317.323,00	7.317.323,00	-75.343,00	-0,01	-75.343,00	-0,01	0,00	0,00	351.913,00	0,05	351.913,00	0,05	427.256,00	0,06	6.965.410,00
4.04	ACTIVOS REALES	33.309.602,00	33.309.602,00	0,00	0,00	0,00	0,00	0,00	0,00	244.811,00	0,01	244.811,00	0,01	244.811,00	0,01	33.064.791,00
4.05	ACTIVOS FINANCIEROS	12.592.322,00	12.592.322,00	1.983.450,00	0,16	1.983.450,00	0,16	1.983.450,00	0,16	5.950.348,00	0,47	5.950.348,00	0,47	5.950.348,00	0,47	6.641.974,00
4.07	TRANFERENCIAS Y DONACIONES	892.527,00	892.527,00	0,00	0,00	0,00	0,00	0,00	0,00	0,00	0,00	0,00	0,00	0,00	0,00	892.527,00
4.08	OTROS GASTOS	4.163.023,00	4.163.023,00	171.717,00	0,04	171.718,00	0,04	171.718,00	0,04	531.974,00	0,13	531.974,00	0,13	531.975,00	0,13	3.631.049,00
4.10	SERVICIO DE LA DEUDA															
4.11	DIMINUCION DE PASIVOS															
4.12	DISMINUCIONES DE PATRIMONIO															
	TOTAL	**69.389.291,00**	**69.389.291,00**	**2.227.679,00**	**0,03**	**2.227.680,00**	**0,03**	**2.303.023,00**	**0,03**	**7.252.521,00**	**0,10**	**7.252.521,00**	**0,10**	**7.327.865,00**	**0,11**	**62.136.770,00**

Cifras Estimadas al cierre del ejercicio Económico-Financiero año 2013
Fuente: Información suministrada por Commovil

Gobierno Bolivariano de Venezuela | Ministerio del Poder Popular para la Energía Eléctrica

CÓDIGO DEL ENTE: A1270
DENOMINACIÓN DEL ENTE: COMUNICACIONES MÓVILES EDC, C.A.
AÑO: 2013
CONSOLIDADO MENSUAL
CATEGORÍA PRESUPUESTARIA: **PROYECTOS**

Ejecución Financiera Consolidada Mensual del Proyecto por Partida

(Expresado en Bolívares)

PARTIDA	DENOMINACIÓN	PRESUPUESTO APROBADO	PRESUPUESTO MODIFICADO	EJECUTADO EN EL MES: MARZO						ACUMULADO AL MES: MARZO						DISPONIBILIDAD PRESUPUESTARIA AL CIERRE DEL MES: MARZO
				COMPROMISO	%	CAUSADO	%	PAGADO	%	COMPROMISO	%	CAUSADO	%	PAGADO	%	
4.01	GASTOS DE PERSONAL	5.344.398,00	5.344.398,00	0,00	0,00	0,00	0,00	0,00	0,00	0,00	0,00	0,00	0,00	0,00	0,00	5.344.398,00
4.02	MATERIALES, SUMINISTRO Y MERCANCIAS	5.770.096,00	5.770.096,00	147.855,00	0,03	147.855,00	0,03	147.855,00	0,03	173.475,00	0,03	173.475,00	0,03	173.475,00	0,03	5.596.621,00
4.03	SERVICIOS NO PERSONALES	7.317.323,00	7.317.323,00	-75.343,00	-0,01	-75.343,00	-0,01	0,00	0,00	351.913,00	0,05	351.913,00	0,05	427.256,00	0,06	6.965.410,00
4.04	ACTIVOS REALES	33.309.602,00	33.309.602,00	0,00	0,00	0,00	0,00	0,00	0,00	244.811,00	0,01	244.811,00	0,01	244.811,00	0,01	33.064.791,00
4.05	ACTIVOS FINANCIEROS	12.592.322,00	12.592.322,00	1.983.450,00	0,16	1.983.450,00	0,16	1.983.450,00	0,16	5.950.348,00	0,47	5.950.348,00	0,47	5.950.348,00	0,47	6.641.974,00
4.07	TRANFERENCIAS Y DONACIONES	892.527,00	892.527,00	0,00	0,00	0,00	0,00	0,00	0,00	0,00	0,00	0,00	0,00	0,00	0,00	892.527,00
4.08	OTROS GASTOS	4.163.023,00	4.163.023,00	171.717,00	0,04	171.718,00	0,04	171.718,00	0,04	531.974,00	0,13	531.974,00	0,13	531.975,00	0,13	3.631.049,00
4.10	SERVICIO DE LA DEUDA															
4.11	DIMINUCION DE PASIVOS															
4.12	DISMINUCIONES DE PATRIMONIO															
	TOTAL	**69.389.291,00**	**69.389.291,00**	**2.227.679,00**	**0,03**	**2.227.680,00**	**0,03**	**2.303.023,00**	**0,03**	**7.252.521,00**	**0,10**	**7.252.521,00**	**0,10**	**7.327.865,00**	**0,11**	**62.136.770,00**

Cifras Estimadas al cierre del ejercicio Económico-Financiero año 2013
Fuente: Información suministrada por Commovil

MPPEE

Gobierno Bolivariano de Venezuela | Ministerio del Poder Popular para la Energía Eléctrica

1813 BICENTENARIO 2013 ADMIRABLE

CÓDIGO DEL ENTE: A1270
DENOMINACIÓN DEL ENTE: COMUNICACIONES MÓVILES EDC, C.A.
AÑO: 2013
CONSOLIDADO MENSUAL
CATEGORÍA PRESUPUESTARIA: **CONSOLIDADO MENSUAL DEL ENTE: PROYECTO Y ACCIÓN CENTRALIZADA**

Ejecución Financiera Consolidada Mensual del Ente por Partida

(Expresado en Bolívares)

PARTIDA	DENOMINACIÓN	PRESUPUESTO APROBADO	PRESUPUESTO MODIFICADO	EJECUTADO EN EL MES: MARZO						ACUMULADO AL MES: MARZO						DISPONIBILIDAD PRESUPUESTARIA AL CIERRE DEL MES: MARZO
				COMPROMISO	%	CAUSADO	%	PAGADO	%	COMPROMISO	%	CAUSADO	%	PAGADO	%	
4.01	GASTOS DE PERSONAL	5.344.398,00	5.344.398,00	0,00	0,00	0,00	0,00	0,00	0,00	0,00	0,00	0,00	0,00	0,00	0,00	5.344.398,00
4.02	MATERIALES, SUMINISTRO Y MERCANCIAS	5.770.096,00	5.770.096,00	147.855,00	0,03	147.855,00	0,03	147.855,00	0,03	173.475,00	0,03	173.475,00	0,03	173.475,00	0,03	5.596.621,00
4.03	SERVICIOS NO PERSONALES	7.317.323,00	7.317.323,00	-75.343,00	-0,01	-75.343,00	-0,01	0,00	0,00	351.913,00	0,05	351.913,00	0,05	427.256,00	0,06	6.965.410,00
4.04	ACTIVOS REALES	33.309.602,00	33.309.602,00	0,00	0,00	0,00	0,00	0,00	0,00	244.811,00	0,01	244.811,00	0,01	244.811,00	0,01	33.064.791,00
4.05	ACTIVOS FINANCIEROS	12.592.322,00	12.592.322,00	1.983.450,00	0,16	1.983.450,00	0,16	1.983.450,00	0,16	5.950.348,00	0,47	5.950.348,00	0,47	5.950.348,00	0,47	6.641.974,00
4.07	TRANFERENCIAS Y DONACIONES	892.527,00	892.527,00	0,00	0,00	0,00	0,00	0,00	0,00	0,00	0,00	0,00	0,00	0,00	0,00	892.527,00
4.08	OTROS GASTOS	4.163.023,00	4.163.023,00	171.717,00	0,04	171.718,00	0,04	171.718,00	0,04	531.974,00	0,13	531.974,00	0,13	531.975,00	0,13	3.631.049,00
4.10	SERVICIO DE LA DEUDA															
4.11	DIMINUCION DE PASIVOS															
4.12	DISMINUCIONES DE PATRIMONIO															
	TOTAL	**69.389.291,00**	**69.389.291,00**	**2.227.679,00**	**0,03**	**2.227.680,00**	**0,03**	**2.303.023,00**	**0,03**	**7.252.521,00**	**0,10**	**7.252.521,00**	**0,10**	**7.327.865,00**	**0,11**	**62.136.770,00**

Cifras Estimadas al cierre del ejercicio Económico-Financiero año 2013
Fuente: Información suministrada por Commovil

Gobierno Bolivariano de Venezuela | Ministerio del Poder Popular para la Energía Eléctrica

CÓDIGO DEL ENTE: A1270
DENOMINACIÓN DEL ENTE: COMUNICACIONES MÓVILES EDC, C.A.
AÑO: 2013
MES: ABRIL
CATEGORÍA PRESUPUESTARIA: **COMUNICACION DE VOZ TRONCOLIZADA PARA SERVICIOS CORPORATIVOS**

Ejecución Financiera Mensual de la Categoría Presupuestaria por Partida

(Expresado en Bolívares)

PARTIDA	DENOMINACIÓN	PRESUPUESTO APROBADO	PRESUPUESTO MODIFICADO	EJECUTADO EN EL MES: ABRIL						ACUMULADO AL MES: ABRIL						DISPONIBILIDAD PRESUPUESTARIA AL CIERRE DEL MES: ABRIL
				COMPROMISO	%	CAUSADO	%	PAGADO	%	COMPROMISO	%	CAUSADO	%	PAGADO	%	
4.01	GASTOS DE PERSONAL	5.344.398,00	5.344.398,00	0,00	0,00	0,00	0,00	0,00	0,00	0,00	0,00	0,00	0,00	0,00	0,00	5.344.398,00
4.02	MATERIALES, SUMINISTRO Y MERCANCIAS	5.770.096,00	5.770.096,00	38.062,00	0,01	38.062,00	0,01	38.062,00	0,01	211.537,00	0,04	211.537,00	0,04	211.537,00	0,04	5.558.559,00
						0,00										
4.03	SERVICIOS NO PERSONALES	7.317.323,00	7.317.323,00	79.800,00	0,01	79.800,00	0,01	79.800,00	0,01	431.713,00	0,06	431.713,00	0,06	507.056,00	0,07	6.885.610,00
4.04	ACTIVOS REALES	33.309.602,00	33.309.602,00	0,00	0,00	0,00	0,00	0,00	0,00	244.811,00	0,01	244.811,00	0,01	244.811,00	0,01	33.064.791,00
4.05	ACTIVOS FINANCIEROS	12.592.322,00	12.592.322,00	1.390.794,00	0,11	1.390.794,00	0,11	1.199.703,00	0,10	7.341.142,00	0,58	7.341.142,00	0,58	7.341.142,00	0,58	5.251.180,00
4.07	TRANFERENCIAS Y DONACIONES	892.527,00	892.527,00	0,00	0,00	0,00	0,00	0,00	0,00	0,00	0,00	0,00	0,00		0,00	892.527,00
4.08	OTROS GASTOS	4.163.023,00	4.163.023,00	971.656,00	0,23	971.656,00	0,23	971.656,00	0,23	1.503.630,00	0,36	1.503.630,00	0,36	1.503.630,00	0,36	2.659.393,00
4.10	SERVICIO DE LA DEUDA															
4.11	DIMINUCION DE PASIVOS															
4.12	DISMINUCIONES DE PATRIMONIO															
	TOTAL	**69.389.291,00**	**69.389.291,00**	**2.480.312,00**	**0,04**	**2.480.312,00**	**0,04**	**2.289.221,00**	**0,03**	**9.732.833,00**	**0,14**	**9.732.833,00**	**0,14**	**9.808.176,00**	**0,14**	**59.656.458,00**

Cifras Estimadas al cierre del ejercicio Económico-Financiero año 2013
Fuente: Información suministrada por Commovil

MPPEE

Gobierno Bolivariano de Venezuela | Ministerio del Poder Popular para la Energía Eléctrica

1813 BICENTENARIO 2013 ADMIRABLE

CÓDIGO DEL ENTE: A1270
DENOMINACIÓN DEL ENTE: COMUNICACIONES MÓVILES EDC, C.A.
AÑO: 2013
CONSOLIDADO MENSUAL
CATEGORÍA PRESUPUESTARIA: **PROYECTOS**

Ejecución Financiera Consolidada Mensual del Proyecto por Partida

(Expresado en Bolívares)

PARTIDA	DENOMINACIÓN	PRESUPUESTO APROBADO	PRESUPUESTO MODIFICADO	EJECUTADO EN EL MES: ABRIL						ACUMULADO AL MES: ABRIL						DISPONIBILIDAD PRESUPUESTARIA AL CIERRE DEL MES: ABRIL
				COMPROMISO	%	CAUSADO	%	PAGADO	%	COMPROMISO	%	CAUSADO	%	PAGADO	%	
4.01	GASTOS DE PERSONAL	5.344.398	5.344.398	0,00	0,00	0,00	0,00	0,00	0,00	0,00	0,00	0,00	0,00	0,00	0,00	5.344.398,00
4.02	MATERIALES, SUMINISTRO Y MERCANCIAS	5.770.096	5.770.096	38.062,00	0,01	38.062,00	0,01	38.062,00	0,01	211.537,00	0,04	211.537,00	0,04	211.537,00	0,04	5.558.559,00
4.03	SERVICIOS NO PERSONALES	7.317.323	7.317.323	79.800,00	0,01	79.800,00	0,01	79.800,00	0,01	431.713,00	0,06	431.713,00	0,06	507.056,00	0,07	6.885.610,00
4.04	ACTIVOS REALES	33.309.602	33.309.602	0,00	0,00	0,00	0,00	0,00	0,00	244.811,00	0,01	244.811,00	0,01	244.811,00	0,01	33.064.791,00
4.05	ACTIVOS FINANCIEROS	12.592.322	12.592.322	1.390.794,00	0,11	1.390.794,00	0,11	1.390.794,00	0,11	7.341.142,00	0,58	7.341.142,00	0,58	7.341.142,00	0,58	5.251.180,00
4.07	TRANFERENCIAS Y DONACIONES	892.527	892.527	0,00	0,00	0,00	0,00	0,00	0,00	0,00	0,00	0,00	0,00	0,00	0,00	892.527,00
4.08	OTROS GASTOS	4.163.023	4.163.023	971.656,00	0,23	971.656,00	0,23	971.656,00	0,23	1.503.630,00	0,36	1.503.630,00	0,36	1.503.630,00	0,36	2.659.393,00
4.10	SERVICIO DE LA DEUDA															
4.11	DIMINUCION DE PASIVOS															
4.12	DISMINUCIONES DE PATRIMONIO															
	TOTAL	**69.389.291**	**69.389.291,00**	**2.480.312,00**	**0,04**	**2.480.312,00**	**0,04**	**2.480.312,00**	**0,04**	**9.732.833,00**	**0,14**	**9.732.833,00**	**0,14**	**9.808.176,00**	**0,14**	**59.656.458,00**

Cifras Estimadas al cierre del ejercicio Económico-Financiero año 2013
Fuente: Información suministrada por Commovil

Gobierno Bolivariano de Venezuela | Ministerio del Poder Popular para la Energía Eléctrica

1813 BICENTENARIO 2013 ADMIRABLE

CÓDIGO DEL ENTE: A1270
DENOMINACIÓN DEL ENTE: COMUNICACIONES MÓVILES EDC, C.A.
AÑO: 2013
CONSOLIDADO MENSUAL
CATEGORÍA PRESUPUESTARIA: **CONSOLIDADO MENSUAL DEL ENTE: PROYECTO Y ACCIÓN CENTRALIZADA**

Ejecución Financiera Consolidada Mensual del Ente por Partida

(Expresado en Bolívares)

PARTIDA	DENOMINACIÓN	PRESUPUESTO APROBADO	PRESUPUESTO MODIFICADO	EJECUTADO EN EL MES: ABRIL						ACUMULADO AL MES: ABRIL						DISPONIBILIDAD PRESUPUESTARIA AL CIERRE DEL MES: ABRIL
				COMPROMISO	%	CAUSADO	%	PAGADO	%	COMPROMISO	%	CAUSADO	%	PAGADO	%	
4.01	GASTOS DE PERSONAL	5.344.398,00	5.344.398,00	0,00	0,00	0,00	0,00	0,00	0,00	0,00	0,00	0,00	0,00	0,00	0,00	5.344.398,00
4.02	MATERIALES, SUMINISTRO Y MERCANCIAS	5.770.096,00	5.770.096,00	38.062,00	0,01	38.062,00	0,01	38.062,00	0,01	211.537,00	0,04	211.537,00	0,04	211.537,00	0,04	5.558.559,00
4.03	SERVICIOS NO PERSONALES	7.317.323,00	7.317.323,00	79.800,00	0,01	79.800,00	0,01	79.800,00	0,01	431.713,00	0,06	431.713,00	0,06	507.056,00	0,07	6.885.610,00
4.04	ACTIVOS REALES	33.309.602,00	33.309.602,00	0,00	0,00	0,00	0,00	0,00	0,00	244.811,00	0,01	244.811,00	0,01	244.811,00	0,01	33.064.791,00
4.05	ACTIVOS FINANCIEROS	12.592.322,00	12.592.322,00	1.390.794,00	0,11	1.390.794,00	0,11	1.390.794,00	0,11	7.341.142,00	0,58	7.341.142,00	0,58	7.341.142,00	0,58	5.251.180,00
4.07	TRANFERENCIAS Y DONACIONES	892.527,00	892.527,00	0,00	0,00	0,00	0,00	0,00	0,00	0,00	0,00	0,00	0,00	0,00	0,00	892.527,00
4.08	OTROS GASTOS	4.163.023,00	4.163.023,00	971.656,00	0,23	971.656,00	0,23	971.656,00	0,23	1.503.630,00	0,36	1.503.630,00	0,36	1.503.630,00	0,36	2.659.393,00
4.10	SERVICIO DE LA DEUDA															
4.11	DIMINUCION DE PASIVOS															
4.12	DISMINUCIONES DE PATRIMONIO															
	TOTAL	**69.389.291,00**	**69.389.291,00**	**2.480.312,00**	**0,04**	**2.480.312,00**	**0,04**	**2.480.312,00**	**0,04**	**9.732.833,00**	**0,14**	**9.732.833,00**	**0,14**	**9.808.176,00**	**0,14**	**59.656.458,00**

Cifras Estimadas al cierre del ejercicio Económico-Financiero año 2013
Fuente: Información suministrada por Commovil

MPPEE

Gobierno Bolivariano de Venezuela | Ministerio del Poder Popular para la Energía Eléctrica

CÓDIGO DEL ENTE: A1270
DENOMINACIÓN DEL ENTE: COMUNICACIONES MÓVILES EDC, C.A.
AÑO: 2013
MES: MAYO
CATEGORÍA PRESUPUESTARIA: **COMUNICACION DE VOZ TRONCOLIZADA PARA SERVICIOS CORPORATIVOS**

Ejecución Financiera Mensual de la Categoría Presupuestaria por Partida

(Expresado en Bolívares)

PARTIDA	DENOMINACIÓN	PRESUPUESTO APROBADO	PRESUPUESTO MODIFICADO	EJECUTADO EN EL MES: MAYO						ACUMULADO AL MES: MAYO						DISPONIBILIDAD PRESUPUESTARIA AL CIERRE DEL MES: MAYO
				COMPROMISO	%	CAUSADO	%	PAGADO	%	COMPROMISO	%	CAUSADO	%	PAGADO	%	
4.01	GASTOS DE PERSONAL	5.344.398,00	5.344.398,00	0,00	0,00	0,00	0,00	0,00	0,00	0,00	0,00	0,00	0,00	0,00	0,00	5.344.398,00
4.02	MATERIALES, SUMINISTRO Y MERCANCIAS	5.770.096,00	5.770.096,00	54.255,00	0,01	54.255,00	0,01	54.255,00	0,01	265.792,00	0,05	265.792,00	0,05	265.792,00	0,05	5.504.304,00
4.03	SERVICIOS NO PERSONALES	7.317.323,00	7.317.323,00	172.585,00	0,02	172.585,00	0,02	172.585,00	0,02	604.298,00	0,08	604.298,00	0,08	679.641,00	0,09	6.713.025,00
4.04	ACTIVOS REALES	33.309.602,00	33.309.602,00	0,00	0,00	0,00	0,00	0,00	0,00	244.811,00	0,01	244.811,00	0,01	244.811,00	0,01	33.064.791,00
4.05	ACTIVOS FINANCIEROS	12.592.322,00	12.592.322,00	1.390.794,00	0,11	1.390.794,00	0,11	1.390.794,00	0,11	8.731.936,00	0,69	8.731.936,00	0,69	8.731.936,00	0,69	3.860.386,00
4.07	TRANFERENCIAS Y DONACIONES	892.527,00	892.527,00	0,00	0,00	0,00	0,00	0,00	0,00	0,00	0,00	0,00	0,00	0,00	0,00	892.527,00
4.08	OTROS GASTOS	4.163.023,00	4.163.023,00	308.914,00	0,07	308.914,00	0,07	308.914,00	0,07	1.812.544,00	0,44	1.812.544,00	0,44	1.812.544,00	0,44	2.350.479,00
4.10	SERVICIO DE LA DEUDA															
4.11	DIMINUCION DE PASIVOS															
4.12	DISMINUCIONES DE PATRIMONIO															
	TOTAL	**69.389.291,00**	**69.389.291,00**	**1.926.548,00**	**0,03**	**1.926.548,00**	**0,03**	**1.926.548,00**	**0,03**	**11.659.381,00**	**0,17**	**11.659.381,00**	**0,17**	**11.734.724,00**	**0,17**	**57.729.910,00**

Cifras Estimadas al cierre del ejercicio Económico-Financiero año 2013
Fuente: Información suministrada por Commovil

CÓDIGO DEL ENTE: A1270
DENOMINACIÓN DEL ENTE: COMUNICACIONES MÓVILES EDC, C.A.
AÑO: 2013
CONSOLIDADO MENSUAL
CATEGORÍA PRESUPUESTARIA: **PROYECTOS**

Ejecución Financiera Consolidada Mensual del Proyecto por Partida

(Expresado en Bolívares)

PARTIDA	DENOMINACIÓN	PRESUPUESTO APROBADO	PRESUPUESTO MODIFICADO	EJECUTADO EN EL MES: MAYO						ACUMULADO AL MES: MAYO						DISPONIBILIDAD PRESUPUESTARIA AL CIERRE DEL MES: MAYO
				COMPROMISO	%	CAUSADO	%	PAGADO	%	COMPROMISO	%	CAUSADO	%	PAGADO	%	
4.01	GASTOS DE PERSONAL	5.344.398	5.344.398	0,00	0,00	0,00	0,00	0,00	0,00	0,00	0,00	0,00	0,00	0,00	0,00	5.344.398,00
4.02	MATERIALES, SUMINISTRO Y MERCANCIAS	5.770.096	5.770.096	54.255,00	0,01	54.255,00	0,01	54.255,00	0,01	265.792,00	0,05	265.792,00	0,05	265.792,00	0,05	5.504.304,00
4.03	SERVICIOS NO PERSONALES	7.317.323	7.317.323	172.585,00	0,02	172.585,00	0,02	172.585,00	0,02	604.298,00	0,08	604.298,00	0,08	679.641,00	0,09	6.713.025,00
4.04	ACTIVOS REALES	33.309.602	33.309.602	0,00	0,00	0,00	0,00	0,00	0,00	244.811,00	0,01	244.811,00	0,01	244.811,00	0,01	33.064.791,00
4.05	ACTIVOS FINANCIEROS	12.592.322	12.592.322	1.390.794,00	0,11	1.390.794,00	0,11	1.390.794,00	0,11	8.731.936,00	0,69	8.731.936,00	0,69	8.731.936,00	0,69	3.860.386,00
4.07	TRANFERENCIAS Y DONACIONES	892.527	892.527	0,00	0,00	0,00	0,00	0,00	0,00	0,00	0,00	0,00	0,00	0,00	0,00	892.527,00
4.08	OTROS GASTOS	4.163.023	4.163.023	308.914,00	0,07	308.914,00	0,07	308.914,00	0,07	1.812.544,00	0,44	1.812.544,00	0,44	1.812.544,00	0,44	2.350.479,00
4.10	SERVICIO DE LA DEUDA															
4.11	DIMINUCION DE PASIVOS															
4.12	DISMINUCIONES DE PATRIMONIO															
	TOTAL	**69.389.291**	**69.389.291,00**	**1.926.548,00**	**0,03**	**1.926.548,00**	**0,03**	**1.926.548,00**	**0,03**	**11.659.381,00**	**0,17**	**11.659.381,00**	**0,17**	**11.734.724,00**	**0,17**	**57.729.910,00**

Cifras Estimadas al cierre del ejercicio Económico-Financiero año 2013
Fuente: Información suministrada por Commovil

Gobierno Bolivariano de Venezuela | Ministerio del Poder Popular para la Energía Eléctrica

1813 BICENTENARIO 2013 ADMIRABLE

CÓDIGO DEL ENTE: A1270
DENOMINACIÓN DEL ENTE: COMUNICACIONES MÓVILES EDC, C.A.
AÑO: 2013
CONSOLIDADO MENSUAL
CATEGORÍA PRESUPUESTARIA: **CONSOLIDADO MENSUAL DEL ENTE: PROYECTO Y ACCIÓN CENTRALIZADA**

Ejecución Financiera Consolidada Mensual del Ente por Partida

(Expresado en Bolívares)

PARTIDA	DENOMINACIÓN	PRESUPUESTO APROBADO	PRESUPUESTO MODIFICADO	EJECUTADO EN EL MES: MAYO						ACUMULADO AL MES: MAYO						DISPONIBILIDAD PRESUPUESTARIA AL CIERRE DEL MES: MAYO
				COMPROMISO	%	CAUSADO	%	PAGADO	%	COMPROMISO	%	CAUSADO	%	PAGADO	%	
4.01	GASTOS DE PERSONAL	5.344.398,00	5.344.398,00	0,00	0,00	0,00	0,00	0,00	0,00	0,00	0,00	0,00	0,00	0,00	0,00	5.344.398,00
4.02	MATERIALES, SUMINISTRO Y MERCANCIAS	5.770.096,00	5.770.096,00	54.255,00	0,01	54.255,00	0,01	54.255,00	0,01	265.792,00	0,05	265.792,00	0,05	265.792,00	0,05	5.504.304,00
4.03	SERVICIOS NO PERSONALES	7.317.323,00	7.317.323,00	172.585,00	0,02	172.585,00	0,02	172.585,00	0,02	604.298,00	0,08	604.298,00	0,08	679.641,00	0,09	6.713.025,00
4.04	ACTIVOS REALES	33.309.602,00	33.309.602,00	0,00	0,00	0,00	0,00	0,00	0,00	244.811,00	0,01	244.811,00	0,01	244.811,00	0,01	33.064.791,00
4.05	ACTIVOS FINANCIEROS	12.592.322,00	12.592.322,00	1.390.794,00	0,11	1.390.794,00	0,11	1.390.794,00	0,11	8.731.936,00	0,69	8.731.936,00	0,69	8.731.936,00	0,69	3.860.386,00
4.07	TRANFERENCIAS Y DONACIONES	892.527,00	892.527,00	0,00	0,00	0,00	0,00	0,00	0,00	0,00	0,00	0,00	0,00	0,00	0,00	892.527,00
4.08	OTROS GASTOS	4.163.023,00	4.163.023,00	308.914,00	0,07	308.914,00	0,07	308.914,00	0,07	1.812.544,00	0,44	1.812.544,00	0,44	1.812.544,00	0,44	2.350.479,00
4.10	SERVICIO DE LA DEUDA															
4.11	DIMINUCION DE PASIVOS															
4.12	DISMINUCIONES DE PATRIMONIO															
	TOTAL	**69.389.291,00**	**69.389.291,00**	**1.926.548,00**	**0,03**	**1.926.548,00**	**0,03**	**1.926.548,00**	**0,03**	**11.659.381,00**	**0,17**	**11.659.381,00**	**0,17**	**11.734.724,00**	**0,17**	**57.729.910,00**

Cifras Estimadas al cierre del ejercicio Económico-Financiero año 2013
Fuente: Información suministrada por Commovil

CÓDIGO DEL ENTE: A1270
DENOMINACIÓN DEL ENTE: COMUNICACIONES MÓVILES EDC, C.A.
AÑO: 2013
MES: JUNIO
CATEGORÍA PRESUPUESTARIA: **COMUNICACION DE VOZ TRONCOLIZADA PARA SERVICIOS CORPORATIVOS**

Ejecución Financiera Mensual de la Categoría Presupuestaria por Partida

(Expresado en Bolívares)

PARTIDA	DENOMINACIÓN	PRESUPUESTO APROBADO	PRESUPUESTO MODIFICADO	EJECUTADO EN EL MES: JUNIO						ACUMULADO AL MES: JUNIO						DISPONIBILIDAD PRESUPUESTARIA AL CIERRE DEL MES: JUNIO
				COMPROMISO	%	CAUSADO	%	PAGADO	%	COMPROMISO	%	CAUSADO	%	PAGADO	%	
4.01	GASTOS DE PERSONAL	5.344.398,00	5.344.398,00	0,00	0,00	0,00	0,00	0,00	0,00	0,00	0,00	0,00	0,00	0,00	0,00	5.344.398,00
4.02	MATERIALES, SUMINISTRO Y MERCANCIAS	5.770.096,00	5.770.096,00	69.786,00	0,01	69.787,00	0,01	69.787,00	0,01	335.578,00	0,06	335.578,00	0,06	335.578,00	0,06	5.434.518,00
						0,00										
4.03	SERVICIOS NO PERSONALES	7.317.323,00	7.317.323,00	658.289,00	0,09	649.501,00	0,09	649.501,00	0,09	1.262.587,00	0,17	1.262.587,00	0,17	1.329.142,00	0,18	6.054.736,00
4.04	ACTIVOS REALES	33.309.602,00	33.309.602,00	0,00	0,00	0,00	0,00	0,00	0,00	244.811,00	0,01	244.811,00	0,01	244.811,00	0,01	33.064.791,00
4.05	ACTIVOS FINANCIEROS	12.592.322,00	12.592.322,00	1.101.367,00	0,09	1.101.367,00	0,09	1.101.367,00	0,09	9.833.303,00	0,78	9.833.303,00	0,78	9.833.303,00	0,78	2.759.019,00
4.07	TRANFERENCIAS Y DONACIONES	892.527,00	892.527,00	0,00	0,00	0,00	0,00	0,00	0,00	0,00	0,00	0,00	0,00	0,00	0,00	892.527,00
												0,00				
4.08	OTROS GASTOS	4.163.023,00	4.163.023,00	156.707,00	0,04	156.707,00	0,04	156.707,00	0,04	1.969.251,00	0,47	1.969.251,00	0,47	1.969.251,00	0,47	2.193.772,00
4.10	SERVICIO DE LA DEUDA															
4.11	DIMINUCION DE PASIVOS															
4.12	DISMINUCIONES DE PATRIMONIO															
	TOTAL	**69.389.291,00**	**69.389.291,00**	**1.986.149,00**	**0,03**	**1.977.362,00**	**0,03**	**1.977.362,00**	**0,03**	**13.645.530,00**	**0,20**	**13.645.530,00**	**0,20**	**13.712.085,00**	**0,20**	**55.743.761,00**

Cifras Estimadas al cierre del ejercicio Económico-Financiero año 2013
Fuente: Información suministrada por Commovil

CÓDIGO DEL ENTE: A1270
DENOMINACIÓN DEL ENTE: COMUNICACIONES MÓVILES EDC, C.A.
AÑO: 2013
CONSOLIDADO MENSUAL
CATEGORÍA PRESUPUESTARIA: **PROYECTOS**

Ejecución Financiera Consolidada Mensual del Proyecto por Partida

(Expresado en Bolívares)

PARTIDA	DENOMINACIÓN	PRESUPUESTO APROBADO	PRESUPUESTO MODIFICADO	EJECUTADO EN EL MES: JUNIO						ACUMULADO AL MES: JUNIO						DISPONIBILIDAD PRESUPUESTARIA AL CIERRE DEL MES: JUNIO
				COMPROMISO	%	CAUSADO	%	PAGADO	%	COMPROMISO	%	CAUSADO	%	PAGADO	%	
4.01	GASTOS DE PERSONAL	5.344.398	5.344.398	0,00	0,00	0,00	0,00	0,00	0,00	0,00	0,00	0,00	0,00	0,00	0,00	5.344.398,00
4.02	MATERIALES, SUMINISTRO Y MERCANCIAS	5.770.096	5.770.096	69.786,00	0,01	69.787,00	0,01	69.787,00	0,01	335.578,00	0,06	335.578,00	0,06	335.578,00	0,06	5.434.518,00
4.03	SERVICIOS NO PERSONALES	7.317.323	7.317.323	658.289,00	0,09	649.501,00	0,09	649.501,00	0,09	1.262.587,00	0,17	1.262.587,00	0,17	1.329.142,00	0,18	6.054.736,00
4.04	ACTIVOS REALES	33.309.602	33.309.602	0,00	0,00	0,00	0,00	0,00	0,00	244.811,00	0,01	244.811,00	0,01	244.811,00	0,01	33.064.791,00
4.05	ACTIVOS FINANCIEROS	12.592.322	12.592.322	1.101.367,00	0,09	1.101.367,00	0,09	1.101.367,00	0,09	9.833.303,00	0,78	9.833.303,00	0,78	9.833.303,00	0,78	2.759.019,00
4.07	TRANFERENCIAS Y DONACIONES	892.527	892.527	0,00	0,00	0,00	0,00	0,00	0,00	0,00	0,00	0,00	0,00	0,00	0,00	892.527,00
4.08	OTROS GASTOS	4.163.023	4.163.023	156.707,00	0,04	156.707,00	0,04	156.707,00	0,04	1.969.251,00	0,47	1.969.251,00	0,47	1.969.251,00	0,47	2.193.772,00
4.10	SERVICIO DE LA DEUDA															
4.11	DIMINUCION DE PASIVOS															
4.12	DISMINUCIONES DE PATRIMONIO															
	TOTAL	**69.389.291**	**69.389.291,00**	**1.986.149,00**	**0,03**	**1.977.362,00**	**0,03**	**1.977.362,00**	**0,03**	**13.645.530,00**	**0,20**	**13.645.530,00**	**0,20**	**13.712.085,00**	**0,20**	**55.743.761,00**

Cifras Estimadas al cierre del ejercicio Económico-Financiero año 2013
Fuente: Información suministrada por Commovil

Gobierno Bolivariano de Venezuela | Ministerio del Poder Popular para la Energía Eléctrica

CÓDIGO DEL ENTE: A1270
DENOMINACIÓN DEL ENTE: COMUNICACIONES MÓVILES EDC, C.A.
AÑO: 2013
CONSOLIDADO MENSUAL
CATEGORÍA PRESUPUESTARIA: **CONSOLIDADO MENSUAL DEL ENTE: PROYECTO Y ACCIÓN CENTRALIZADA**

Ejecución Financiera Consolidada Mensual del Ente por Partida

(Expresado en Bolívares)

PARTIDA	DENOMINACIÓN	PRESUPUESTO APROBADO	PRESUPUESTO MODIFICADO	EJECUTADO EN EL MES: JUNIO						ACUMULADO AL MES: JUNIO						DISPONIBILIDAD PRESUPUESTARIA AL CIERRE DEL MES: JUNIO
				COMPROMISO	%	CAUSADO	%	PAGADO	%	COMPROMISO	%	CAUSADO	%	PAGADO	%	
4.01	GASTOS DE PERSONAL	5.344.398,00	5.344.398,00	0,00	0,00	0,00	0,00	0,00	0,00	0,00	0,00	0,00	0,00	0,00	0,00	5.344.398,00
4.02	MATERIALES, SUMINISTRO Y MERCANCIAS	5.770.096,00	5.770.096,00	69.786,00	0,01	69.787,00	0,01	69.787,00	0,01	335.578,00	0,06	335.578,00	0,06	335.578,00	0,06	5.434.518,00
4.03	SERVICIOS NO PERSONALES	7.317.323,00	7.317.323,00	658.289,00	0,09	649.501,00	0,09	649.501,00	0,09	1.262.587,00	0,17	1.262.587,00	0,17	1.329.142,00	0,18	6.054.736,00
4.04	ACTIVOS REALES	33.309.602,00	33.309.602,00	0,00	0,00	0,00	0,00	0,00	0,00	244.811,00	0,01	244.811,00	0,01	244.811,00	0,01	33.064.791,00
4.05	ACTIVOS FINANCIEROS	12.592.322,00	12.592.322,00	1.101.367,00	0,09	1.101.367,00	0,09	1.101.367,00	0,09	9.833.303,00	0,78	9.833.303,00	0,78	9.833.303,00	0,78	2.759.019,00
4.07	TRANFERENCIAS Y DONACIONES	892.527,00	892.527,00	0,00	0,00	0,00	0,00	0,00	0,00	0,00	0,00	0,00	0,00	0,00	0,00	892.527,00
4.08	OTROS GASTOS	4.163.023,00	4.163.023,00	156.707,00	0,04	156.707,00	0,04	156.707,00	0,04	1.969.251,00	0,47	1.969.251,00	0,47	1.969.251,00	0,47	2.193.772,00
4.10	SERVICIO DE LA DEUDA															
4.11	DIMINUCION DE PASIVOS															
4.12	DISMINUCIONES DE PATRIMONIO															
	TOTAL	**69.389.291,00**	**69.389.291,00**	**1.986.149,00**	**0,03**	**1.977.362,00**	**0,03**	**1.977.362,00**	**0,03**	**13.645.530,00**	**0,20**	**13.645.530,00**	**0,20**	**13.712.085,00**	**0,20**	**55.743.761,00**

Cifras Estimadas al cierre del ejercicio Económico-Financiero año 2013
Fuente: Información suministrada por Commovil

MPPEE

611

Gobierno Bolivariano de Venezuela | Ministerio del Poder Popular para la Energía Eléctrica

CÓDIGO DEL ENTE: A1270
DENOMINACIÓN DEL ENTE: COMUNICACIONES MÓVILES EDC, C.A.
AÑO: 2013
MES: JULIO
CATEGORÍA PRESUPUESTARIA: **COMUNICACION DE VOZ TRONCOLIZADA PARA SERVICIOS CORPORATIVOS**

Ejecución Financiera Mensual de la Categoría Presupuestaria por Partida

(Expresado en Bolívares)

PARTIDA	DENOMINACIÓN	PRESUPUESTO APROBADO	PRESUPUESTO MODIFICADO	EJECUTADO EN EL MES: JULIO						ACUMULADO AL MES: JULIO						DISPONIBILIDAD PRESUPUESTARIA AL CIERRE DEL MES: JULIO
				COMPROMISO	%	CAUSADO	%	PAGADO	%	COMPROMISO	%	CAUSADO	%	PAGADO	%	
4.01	GASTOS DE PERSONAL	5.344.398,00	5.344.398,00	2.013.610,00	0,38	2.013.610,00	0,38	0,00	0,00	2.013.610,00	0,38	2.013.610,00	0,38	0,00	0,00	3.330.788,00
4.02	MATERIALES, SUMINISTRO Y MERCANCIAS	5.770.096,00	5.770.096,00	10.034,00	0,00	10.034,00	0,00	10.034,00	0,00	345.612,00	0,06	345.612,00	0,06	345.612,00	0,06	5.424.484,00
4.03	SERVICIOS NO PERSONALES	7.317.323,00	7.317.323,00	-49.262,00	-0,01	-49.262,00	-0,01	0,00	0,00	1.213.325,00	0,17	1.213.325,00	0,17	1.329.142,00	0,18	6.103.998,00
4.04	ACTIVOS REALES	33.309.602,00	33.309.602,00	1.873.474,00	0,06	1.873.474,00	0,06	1.873.474,00	0,06	2.118.285,00	0,06	2.118.285,00	0,06	2.118.285,00	0,06	31.191.317,00
4.05	ACTIVOS FINANCIEROS	12.592.322,00	12.592.322,00	1.157.466,00	0,09	1.157.466,00	0,09	1.157.466,00	0,09	10.990.769,00	0,87	10.990.769,00	0,87	10.990.769,00	0,87	1.601.553,00
4.07	TRANFERENCIAS Y DONACIONES	892.527,00	892.527,00	279.148,00	0,31	279.148,00	0,31	279.148,00	0,31	279.148,00	0,31	279.148,00	0,31	279.148,00	0,31	613.379,00
4.08	OTROS GASTOS	4.163.023,00	4.163.023,00	288.110,00	0,07	288.110,00	0,07	288.110,00	0,07	2.257.361,00	0,54	2.257.361,00	0,54	2.257.361,00	0,54	1.905.662,00
4.10	SERVICIO DE LA DEUDA															
4.11	DIMINUCION DE PASIVOS															
4.12	DISMINUCIONES DE PATRIMONIO															
	TOTAL	**69.389.291,00**	**69.389.291,00**	**5.572.580,00**	**0,08**	**5.572.580,00**	**0,08**	**3.608.232,00**	**0,05**	**19.218.110,00**	**0,28**	**19.218.110,00**	**0,28**	**17.320.317,00**	**0,25**	**50.171.181,00**

Cifras Estimadas al cierre del ejercicio Económico-Financiero año 2013
Fuente: Información suministrada por Commovil

CÓDIGO DEL ENTE: A1270
DENOMINACIÓN DEL ENTE: COMUNICACIONES MÓVILES EDC, C.A.
AÑO: 2013
CONSOLIDADO MENSUAL
CATEGORÍA PRESUPUESTARIA: **PROYECTOS**

Ejecución Financiera Consolidada Mensual del Proyecto por Partida

(Expresado en Bolívares)

PARTIDA	DENOMINACIÓN	PRESUPUESTO APROBADO	PRESUPUESTO MODIFICADO	EJECUTADO EN EL MES: JULIO						ACUMULADO AL MES: JULIO						DISPONIBILIDAD PRESUPUESTARIA AL CIERRE DEL MES: JULIO
				COMPROMISO	%	CAUSADO	%	PAGADO	%	COMPROMISO	%	CAUSADO	%	PAGADO	%	
4.01	GASTOS DE PERSONAL	5.344.398	5.344.398	2.013.610,00	0,38	2.013.610,00	0,38	0,00	0,00	2.013.610,00	0,38	2.013.610,00	0,38	0,00	0,00	3.330.788,00
4.02	MATERIALES, SUMINISTRO Y MERCANCIAS	5.770.096	5.770.096	10.034,00	0,00	10.034,00	0,00	10.034,00	0,00	345.612,00	0,06	345.612,00	0,06	345.612,00	0,06	5.424.484,00
4.03	SERVICIOS NO PERSONALES	7.317.323	7.317.323	-49.262,00	-0,01	-49.262,00	-0,01	0,00	0,00	1.213.325,00	0,17	1.213.325,00	0,17	1.329.142,00	0,18	6.103.998,00
4.04	ACTIVOS REALES	33.309.602	33.309.602	1.873.474,00	0,06	1.873.474,00	0,06	1.873.474,00	0,06	2.118.285,00	0,06	2.118.285,00	0,06	2.118.285,00	0,06	31.191.317,00
4.05	ACTIVOS FINANCIEROS	12.592.322	12.592.322	1.157.466,00	0,09	1.157.466,00	0,09	1.157.466,00	0,09	10.990.769,00	0,87	10.990.769,00	0,87	10.990.769,00	0,87	1.601.553,00
4.07	TRANFERENCIAS Y DONACIONES	892.527	892.527	279.148,00	0,31	279.148,00	0,31	279.148,00	0,31	279.148,00	0,31	279.148,00	0,31	279.148,00	0,31	613.379,00
4.08	OTROS GASTOS	4.163.023	4.163.023	288.110,00	0,07	288.110,00	0,07	288.110,00	0,07	2.257.361,00	0,54	2.257.361,00	0,54	2.257.361,00	0,54	1.905.662,00
4.10	SERVICIO DE LA DEUDA															
4.11	DIMINUCION DE PASIVOS															
4.12	DISMINUCIONES DE PATRIMONIO															
	TOTAL	**69.389.291**	**69.389.291**	**5.572.580,00**	**0,08**	**5.572.580,00**	**0,08**	**3.608.232,00**	**0,05**	**19.218.110,00**	**0,28**	**19.218.110,00**	**0,28**	**17.320.317,00**	**0,25**	**50.171.181,00**

Cifras Estimadas al cierre del ejercicio Económico-Financiero año 2013
Fuente: Información suministrada por Commovil

Gobierno Bolivariano de Venezuela | Ministerio del Poder Popular para la Energía Eléctrica

1813 LA CAMPAÑA ADMIRABLE 2013

CÓDIGO DEL ENTE: A1270
DENOMINACIÓN DEL ENTE: COMUNICACIONES MÓVILES EDC, C.A.
AÑO: 2013
CONSOLIDADO MENSUAL
CATEGORÍA PRESUPUESTARIA: **CONSOLIDADO MENSUAL DEL ENTE: PROYECTO Y ACCIÓN CENTRALIZADA**

Ejecución Financiera Consolidada Mensual del Ente por Partida

(Expresado en Bolívares)

PARTIDA	DENOMINACIÓN	PRESUPUESTO APROBADO	PRESUPUESTO MODIFICADO	EJECUTADO EN EL MES: JULIO						ACUMULADO AL MES: JULIO						DISPONIBILIDAD PRESUPUESTARIA AL CIERRE DEL MES: JULIO
				COMPROMISO	%	CAUSADO	%	PAGADO	%	COMPROMISO	%	CAUSADO	%	PAGADO	%	
4.01	GASTOS DE PERSONAL	5.344.398,00	5.344.398,00	2.013.610,00	0,38	2.013.610,00	0,38	0,00	0,00	2.013.610,00	0,38	2.013.610,00	0,38	0,00	0,00	3.330.788,00
4.02	MATERIALES, SUMINISTRO Y MERCANCIAS	5.770.096,00	5.770.096,00	10.034,00	0,00	10.034,00	0,00	10.034,00	0,00	345.612,00	0,06	345.612,00	0,06	345.612,00	0,06	5.424.484,00
4.03	SERVICIOS NO PERSONALES	7.317.323,00	7.317.323,00	-49.262,00	-0,01	-49.262,00	-0,01	0,00	0,00	1.213.325,00	0,17	1.213.325,00	0,17	1.329.142,00	0,18	6.103.998,00
4.04	ACTIVOS REALES	33.309.602,00	33.309.602,00	1.873.474,00	0,06	1.873.474,00	0,06	1.873.474,00	0,06	2.118.285,00	0,06	2.118.285,00	0,06	2.118.285,00	0,06	31.191.317,00
4.05	ACTIVOS FINANCIEROS	12.592.322,00	12.592.322,00	1.157.466,00	0,09	1.157.466,00	0,09	1.157.466,00	0,09	10.990.769,00	0,87	10.990.769,00	0,87	10.990.769,00	0,87	1.601.553,00
4.07	TRANFERENCIAS Y DONACIONES	892.527,00	892.527,00	279.148,00	0,31	279.148,00	0,31	279.148,00	0,31	279.148,00	0,31	279.148,00	0,31	279.148,00	0,31	613.379,00
4.08	OTROS GASTOS	4.163.023,00	4.163.023,00	288.110,00	0,07	288.110,00	0,07	288.110,00	0,07	2.257.361,00	0,54	2.257.361,00	0,54	2.257.361,00	0,54	1.905.662,00
4.10	SERVICIO DE LA DEUDA															
4.11	DIMINUCION DE PASIVOS															
4.12	DISMINUCIONES DE PATRIMONIO															
	TOTAL	**69.389.291,00**	**69.389.291,00**	**5.572.580,00**	**0,08**	**5.572.580,00**	**0,08**	**3.608.232,00**	**0,05**	**19.218.110,00**	**0,28**	**19.218.110,00**	**0,28**	**17.320.317,00**	**0,25**	**50.171.181,00**

Cifras Estimadas al cierre del ejercicio Económico-Financiero año 2013
Fuente: Información suministrada por Commovil

CÓDIGO DEL ENTE: A1270
DENOMINACIÓN DEL ENTE: COMUNICACIONES MÓVILES EDC, C.A.
AÑO: 2013
MES: AGOSTO
CATEGORÍA PRESUPUESTARIA: **COMUNICACION DE VOZ TRONCOLIZADA PARA SERVICIOS CORPORATIVOS**

Ejecución Financiera Mensual de la Categoría Presupuestaria por Partida

(Expresado en Bolívares)

PARTIDA	DENOMINACIÓN	PRESUPUESTO APROBADO	PRESUPUESTO MODIFICADO	EJECUTADO EN EL MES: AGOSTO						ACUMULADO AL MES: AGOSTO						DISPONIBILIDAD PRESUPUESTARIA AL CIERRE DEL MES: AGOSTO
				COMPROMISO	%	CAUSADO	%	PAGADO	%	COMPROMISO	%	CAUSADO	%	PAGADO	%	
4.01	GASTOS DE PERSONAL	5.344.398,00	5.344.398,00	121.450,00	0,02	121.450,00	0,02	121.450,00	0,02	2.135.060,00	0,40	2.135.060,00	0,40	121.450,00	0,02	3.209.338,00
4.02	MATERIALES, SUMINISTRO Y MERCANCIAS	5.770.096,00	5.770.096,00	13.192,00	0,00	13.192,00	0,00	13.192,00	0,00	358.804,00	0,06	358.804,00	0,06	358.804,00	0,06	5.411.292,00
4.03	SERVICIOS NO PERSONALES	7.317.323,00	7.317.323,00	181.380,00	0,02	181.380,00	0,02	181.380,00	0,02	1.394.705,00	0,19	1.394.705,00	0,19	1.510.522,00	0,21	5.922.618,00
4.04	ACTIVOS REALES	33.309.602,00	33.309.602,00	0,00	0,00	0,00	0,00	0,00	0,00	2.118.285,00	0,06	2.118.285,00	0,06	2.118.285,00	0,06	31.191.317,00
4.05	ACTIVOS FINANCIEROS	12.592.322,00	12.592.322,00	1.157.466,00	0,09	1.157.466,00	0,09	1.157.466,00	0,09	12.148.235,00	0,96	12.148.235,00	0,96	12.148.235,00	0,96	444.087,00
4.07	TRANFERENCIAS Y DONACIONES	892.527,00	892.527,00	13.366,00	0,01	13.366,00	0,01	13.366,00	0,01	292.514,00	0,33	292.514,00	0,33	292.514,00	0,33	600.013,00
4.08	OTROS GASTOS	4.163.023,00	4.163.023,00	519.019,00	0,12	519.019,00	0,12	519.019,00	0,12	2.776.380,00	0,67	2.776.380,00	0,67	2.776.380,00	0,67	1.386.643,00
4.10	SERVICIO DE LA DEUDA															
4.11	DIMINUCION DE PASIVOS															
4.12	DISMINUCIONES DE PATRIMONIO															
	TOTAL	**69.389.291,00**	**69.389.291,00**	**2.005.873,00**	**0,03**	**2.005.873,00**	**0,03**	**2.005.873,00**	**0,03**	**21.223.983,00**	**0,31**	**21.223.983,00**	**0,31**	**19.326.190,00**	**0,28**	**48.165.308,00**

Cifras Estimadas al cierre del ejercicio Económico-Financiero año 2013
Fuente: Información suministrada por Commovil

Gobierno Bolivariano de Venezuela | Ministerio del Poder Popular para la Energía Eléctrica

1813 BICENTENARIO 2013 ADMIRABLE

CÓDIGO DEL ENTE: A1270
DENOMINACIÓN DEL ENTE: COMUNICACIONES MÓVILES EDC, C.A.
AÑO: 2013
CONSOLIDADO MENSUAL
CATEGORÍA PRESUPUESTARIA: **PROYECTOS**

Ejecución Financiera Consolidada Mensual del Proyecto por Partida

(Expresado en Bolívares)

PARTIDA	DENOMINACIÓN	PRESUPUESTO APROBADO	PRESUPUESTO MODIFICADO	EJECUTADO EN EL MES: AGOSTO						ACUMULADO AL MES: AGOSTO						DISPONIBILIDAD PRESUPUESTARIA AL CIERRE DEL MES: AGOSTO
				COMPROMISO	%	CAUSADO	%	PAGADO	%	COMPROMISO	%	CAUSADO	%	PAGADO	%	
4.01	GASTOS DE PERSONAL	5.344.398	5.344.398	121.450,00	0,02	121.450,00	0,02	121.450,00	0,02	2.135.060,00	0,40	2.135.060,00	0,40	121.450,00	0,02	3.209.338,00
4.02	MATERIALES, SUMINISTRO Y MERCANCIAS	5.770.096	5.770.096	13.192,00	0,00	13.192,00	0,00	13.192,00	0,00	358.804,00	0,06	358.804,00	0,06	358.804,00	0,06	5.411.292,00
4.03	SERVICIOS NO PERSONALES	7.317.323	7.317.323	181.380,00	0,02	181.380,00	0,02	181.380,00	0,02	1.394.705,00	0,19	1.394.705,00	0,19	1.510.522,00	0,21	5.922.618,00
4.04	ACTIVOS REALES	33.309.602	33.309.602	0,00	0,00	0,00	0,00	0,00	0,00	2.118.285,00	0,06	2.118.285,00	0,06	2.118.285,00	0,06	31.191.317,00
4.05	ACTIVOS FINANCIEROS	12.592.322	12.592.322	1.157.466,00	0,09	1.157.466,00	0,09	1.157.466,00	0,09	12.148.235,00	0,96	12.148.235,00	0,96	12.148.235,00	0,96	444.087,00
4.07	TRANFERENCIAS Y DONACIONES	892.527	892.527	13.366,00	0,01	13.366,00	0,01	13.366,00	0,01	292.514,00	0,33	292.514,00	0,33	292.514,00	0,33	600.013,00
4.08	OTROS GASTOS	4.163.023	4.163.023	519.019,00	0,12	519.019,00	0,12	519.019,00	0,12	2.776.380,00	0,67	2.776.380,00	0,67	2.776.380,00	0,67	1.386.643,00
4.10	SERVICIO DE LA DEUDA															
4.11	DIMINUCION DE PASIVOS															
4.12	DISMINUCIONES DE PATRIMONIO															
	TOTAL	**69.389.291**	**69.389.291**	**2.005.873,00**	**0,03**	**2.005.873,00**	**0,03**	**2.005.873,00**	**0,03**	**21.223.983,00**	**0,31**	**21.223.983,00**	**0,31**	**19.326.190,00**	**0,28**	**48.165.308,00**

Cifras Estimadas al cierre del ejercicio Económico-Financiero año 2013
Fuente: Información suministrada por Commovil

CÓDIGO DEL ENTE: A1270
DENOMINACIÓN DEL ENTE: COMUNICACIONES MÓVILES EDC, C.A.
AÑO: 2013
CONSOLIDADO MENSUAL
CATEGORÍA PRESUPUESTARIA: **CONSOLIDADO MENSUAL DEL ENTE: PROYECTO Y ACCIÓN CENTRALIZADA**

Ejecución Financiera Consolidada Mensual del Ente por Partida

(Expresado en Bolívares)

PARTIDA	DENOMINACIÓN	PRESUPUESTO APROBADO	PRESUPUESTO MODIFICADO	EJECUTADO EN EL MES: AGOSTO						ACUMULADO AL MES: AGOSTO						DISPONIBILIDAD PRESUPUESTARIA AL CIERRE DEL MES: AGOSTO
				COMPROMISO	%	CAUSADO	%	PAGADO	%	COMPROMISO	%	CAUSADO	%	PAGADO	%	
4.01	GASTOS DE PERSONAL	5.344.398,00	5.344.398,00	121.450,00	0,02	121.450,00	0,02	121.450,00	0,02	2.135.060,00	0,40	2.135.060,00	0,40	121.450,00	0,02	3.209.338,00
4.02	MATERIALES, SUMINISTRO Y MERCANCIAS	5.770.096,00	5.770.096,00	13.192,00	0,00	13.192,00	0,00	13.192,00	0,00	358.804,00	0,06	358.804,00	0,06	358.804,00	0,06	5.411.292,00
4.03	SERVICIOS NO PERSONALES	7.317.323,00	7.317.323,00	181.380,00	0,02	181.380,00	0,02	181.380,00	0,02	1.394.705,00	0,19	1.394.705,00	0,19	1.510.522,00	0,21	5.922.618,00
4.04	ACTIVOS REALES	33.309.602,00	33.309.602,00	0,00	0,00	0,00	0,00	0,00	0,00	2.118.285,00	0,06	2.118.285,00	0,06	2.118.285,00	0,06	31.191.317,00
4.05	ACTIVOS FINANCIEROS	12.592.322,00	12.592.322,00	1.157.466,00	0,09	1.157.466,00	0,09	1.157.466,00	0,09	12.148.235,00	0,96	12.148.235,00	0,96	12.148.235,00	0,96	444.087,00
4.07	TRANFERENCIAS Y DONACIONES	892.527,00	892.527,00	13.366,00	0,01	13.366,00	0,01	13.366,00	0,01	292.514,00	0,33	292.514,00	0,33	292.514,00	0,33	600.013,00
4.08	OTROS GASTOS	4.163.023,00	4.163.023,00	519.019,00	0,12	519.019,00	0,12	519.019,00	0,12	2.776.380,00	0,67	2.776.380,00	0,67	2.776.380,00	0,67	1.386.643,00
4.10	SERVICIO DE LA DEUDA															
4.11	DIMINUCION DE PASIVOS															
4.12	DISMINUCIONES DE PATRIMONIO															
	TOTAL	**69.389.291,00**	**69.389.291,00**	**2.005.873,00**	**0,03**	**2.005.873,00**	**0,03**	**2.005.873,00**	**0,03**	**21.223.983,00**	**0,31**	**21.223.983,00**	**0,31**	**19.326.190,00**	**0,28**	**48.165.308,00**

Cifras Estimadas al cierre del ejercicio Económico-Financiero año 2013
Fuente: Información suministrada por Commovil

Gobierno Bolivariano de Venezuela | Ministerio del Poder Popular para la Energía Eléctrica

CODIGO DEL ENTE: A1270
DENOMINACIÓN DEL ENTE: COMUNICACIONES MÓVILES EDC, C.A.
AÑO: 2013
MES: SEPTIEMBRE
CATEGORÍA PRESUPUESTARIA: **COMUNICACION DE VOZ TRONCOLIZADA PARA SERVICIOS CORPORATIVOS**

Ejecución Financiera Mensual de la Categoría Presupuestaria por Partida

(Expresado en Bolívares)

PARTIDA	DENOMINACIÓN	PRESUPUESTO APROBADO	PRESUPUESTO MODIFICADO	EJECUTADO EN EL MES: SEPTIEMBRE						ACUMULADO AL MES: SEPTIEMBRE						DISPONIBILIDAD PRESUPUESTARIA AL CIERRE DEL MES: SEPTIEMBRE
				COMPROMISO	%	CAUSADO	%	PAGADO	%	COMPROMISO	%	CAUSADO	%	PAGADO	%	
4.01	GASTOS DE PERSONAL	5.344.398,00	5.344.398,00	569.196,00	0,11	569.196,00	0,11	0,00	0,00	2.704.256,00	0,51	2.704.256,00	0,51	121.450,00	0,02	2.640.142,00
4.02	MATERIALES, SUMINISTRO Y MERCANCIAS	5.770.096,00	5.770.096,00	1.465,00	0,00	1.466,00	0,00	1.466,00	0,00	360.269,00	0,06	360.269,00	0,06	360.269,00	0,06	5.409.827,00
4.03	SERVICIOS NO PERSONALES	7.317.323,00	7.317.323,00	158.885,00	0,02	158.882,00	0,02	158.882,00	0,02	1.553.590,00	0,21	1.553.590,00	0,21	1.669.404,00	0,23	5.763.733,00
4.04	ACTIVOS REALES	33.309.602,00	33.309.602,00	0,00	0,00	0,00	0,00	0,00	0,00	2.118.285,00	0,06	2.118.285,00	0,06	2.118.285,00	0,06	31.191.317,00
4.05	ACTIVOS FINANCIEROS	12.592.322,00	12.592.322,00	1.157.466,00	0,09	1.157.466,00	0,09	1.157.466,00	0,09	13.305.701,00	1,06	13.305.701,00	1,06	13.305.701,00	1,06	-713.379,00
4.07	TRANFERENCIAS Y DONACIONES	892.527,00	892.527,00	66.390,00	0,07	66.390,00	0,07	66.390,00	0,07	358.904,00	0,40	358.904,00	0,40	358.904,00	0,40	533.623,00
4.08	OTROS GASTOS	4.163.023,00	4.163.023,00	314.977,00	0,08	314.976,00	0,08	314.976,00	0,08	3.091.357,00	0,74	3.091.357,00	0,74	3.091.357,00	0,74	1.071.666,00
4.10	SERVICIO DE LA DEUDA															
4.11	DIMINUCION DE PASIVOS															
4.12	DISMINUCIONES DE PATRIMONIO															
	TOTAL	**69.389.291,00**	**69.389.291,00**	**2.268.379,00**	**0,03**	**2.268.376,00**	**0,03**	**1.699.180,00**	**0,02**	**23.492.362,00**	**0,34**	**23.492.362,00**	**0,34**	**21.025.370,00**	**0,30**	**45.896.929,00**

Cifras Estimadas al cierre del ejercicio Económico-Financiero año 2013
Fuente: Información suministrada por Commovil

Gobierno Bolivariano de Venezuela | Ministerio del Poder Popular para la Energía Eléctrica

CÓDIGO DEL ENTE: A1270
DENOMINACIÓN DEL ENTE: COMUNICACIONES MÓVILES EDC, C.A.
AÑO: 2013
CONSOLIDADO MENSUAL
CATEGORÍA PRESUPUESTARIA: **PROYECTOS**

Ejecución Financiera Consolidada Mensual del Proyecto por Partida

(Expresado en Bolívares)

PARTIDA	DENOMINACIÓN	PRESUPUESTO APROBADO	PRESUPUESTO MODIFICADO	EJECUTADO EN EL MES: SEPTIEMBRE						ACUMULADO AL MES: SEPTIEMBRE						DISPONIBILIDAD PRESUPUESTARIA AL CIERRE DEL MES: SEPTIEMBRE
				COMPROMISO	%	CAUSADO	%	PAGADO	%	COMPROMISO	%	CAUSADO	%	PAGADO	%	
4.01	GASTOS DE PERSONAL	5.344.398	5.344.398	569.196,00	0,11	569.196,00	0,11	0,00	0,00	2.704.256,00	0,51	2.704.256,00	0,51	121.450,00	0,02	2.640.142,00
4.02	MATERIALES, SUMINISTRO Y MERCANCIAS	5.770.096	5.770.096	1.465,00	0,00	1.466,00	0,00	1.466,00	0,00	360.269,00	0,06	360.269,00	0,06	360.269,00	0,06	5.409.827,00
4.03	SERVICIOS NO PERSONALES	7.317.323	7.317.323	158.885,00	0,02	158.882,00	0,02	158.882,00	0,02	1.553.590,00	0,21	1.553.590,00	0,21	1.669.404,00	0,23	5.763.733,00
4.04	ACTIVOS REALES	33.309.602	33.309.602	0,00	0,00	0,00	0,00	0,00	0,00	2.118.285,00	0,06	2.118.285,00	0,06	2.118.285,00	0,06	31.191.317,00
4.05	ACTIVOS FINANCIEROS	12.592.322	12.592.322	1.157.466,00	0,09	1.157.466,00	0,09	1.157.466,00	0,09	13.305.701,00	1,06	13.305.701,00	1,06	13.305.701,00	1,06	-713.379,00
4.07	TRANFERENCIAS Y DONACIONES	892.527	892.527	66.390,00	0,07	66.390,00	0,07	66.390,00	0,07	358.904,00	0,40	358.904,00	0,40	358.904,00	0,40	533.623,00
4.08	OTROS GASTOS	4.163.023	4.163.023	314.977,00	0,08	314.976,00	0,08	314.976,00	0,08	3.091.357,00	0,74	3.091.357,00	0,74	3.091.357,00	0,74	1.071.666,00
4.10	SERVICIO DE LA DEUDA															
4.11	DIMINUCION DE PASIVOS															
4.12	DISMINUCIONES DE PATRIMONIO															
	TOTAL	**69.389.291**	**69.389.291**	**2.268.379,00**	**0,03**	**2.268.376,00**	**0,03**	**1.699.180,00**	**0,02**	**23.492.362,00**	**0,34**	**23.492.362,00**	**0,34**	**21.025.370,00**	**0,30**	**45.896.929,00**

Cifras Estimadas al cierre del ejercicio Económico-Financiero año 2013
Fuente: Información suministrada por Commovil

MPPEE

Gobierno Bolivariano de Venezuela | Ministerio del Poder Popular para la Energía Eléctrica

1813 CAMPAÑA 2013 ADMIRABLE

CÓDIGO DEL ENTE: A1270
DENOMINACIÓN DEL ENTE: COMUNICACIONES MÓVILES EDC, C.A.
AÑO: 2013
CONSOLIDADO MENSUAL
CATEGORÍA PRESUPUESTARIA: **CONSOLIDADO MENSUAL DEL ENTE: PROYECTO Y ACCIÓN CENTRALIZADA**

Ejecución Financiera Consolidada Mensual del Ente por Partida

(Expresado en Bolívares)

PARTIDA	DENOMINACIÓN	PRESUPUESTO APROBADO	PRESUPUESTO MODIFICADO	EJECUTADO EN EL MES: SEPTIEMBRE						ACUMULADO AL MES: SEPTIEMBRE						DISPONIBILIDAD PRESUPUESTARIA AL CIERRE DEL MES: SEPTIEMBRE
				COMPROMISO	%	CAUSADO	%	PAGADO	%	COMPROMISO	%	CAUSADO	%	PAGADO	%	
4.01	GASTOS DE PERSONAL	5.344.398,00	5.344.398,00	569.196,00	0,11	569.196,00	0,11	0,00	0,00	2.704.256,00	0,51	2.704.256,00	0,51	121.450,00	0,02	2.640.142,00
4.02	MATERIALES, SUMINISTRO Y MERCANCIAS	5.770.096,00	5.770.096,00	1.465,00	0,00	1.466,00	0,00	1.466,00	0,00	360.269,00	0,06	360.269,00	0,06	360.269,00	0,06	5.409.827,00
4.03	SERVICIOS NO PERSONALES	7.317.323,00	7.317.323,00	158.885,00	0,02	158.882,00	0,02	158.882,00	0,02	1.553.590,00	0,21	1.553.590,00	0,21	1.669.404,00	0,23	5.763.733,00
4.04	ACTIVOS REALES	33.309.602,00	33.309.602,00	0,00	0,00	0,00	0,00	0,00	0,00	2.118.285,00	0,06	2.118.285,00	0,06	2.118.285,00	0,06	31.191.317,00
4.05	ACTIVOS FINANCIEROS	12.592.322,00	12.592.322,00	1.157.466,00	0,09	1.157.466,00	0,09	1.157.466,00	0,09	13.305.701,00	1,06	13.305.701,00	1,06	13.305.701,00	1,06	-713.379,00
4.07	TRANFERENCIAS Y DONACIONES	892.527,00	892.527,00	66.390,00	0,07	66.390,00	0,07	66.390,00	0,07	358.904,00	0,40	358.904,00	0,40	358.904,00	0,40	533.623,00
4.08	OTROS GASTOS	4.163.023,00	4.163.023,00	314.977,00	0,08	314.976,00	0,08	314.976,00	0,08	3.091.357,00	0,74	3.091.357,00	0,74	3.091.357,00	0,74	1.071.666,00
4.10	SERVICIO DE LA DEUDA															
4.11	DIMINUCION DE PASIVOS															
4.12	DISMINUCIONES DE PATRIMONIO															
	TOTAL	**69.389.291,00**	**69.389.291,00**	**2.268.379,00**	**0,03**	**2.268.376,00**	**0,03**	**1.699.180,00**	**0,02**	**23.492.362,00**	**0,34**	**23.492.362,00**	**0,34**	**21.025.370,00**	**0,30**	**45.896.929,00**

Cifras Estimadas al cierre del ejercicio Económico-Financiero año 2013
Fuente: Información suministrada por Commovil

CÓDIGO DEL ENTE: A1270
DENOMINACIÓN DEL ENTE: COMUNICACIONES MÓVILES EDC, C.A.
AÑO: 2013
MES: OCTUBRE
CATEGORÍA PRESUPUESTARIA: **COMUNICACION DE VOZ TRONCOLIZADA PARA SERVICIOS CORPORATIVOS**

Ejecución Financiera Mensual de la Categoría Presupuestaria por Partida

(Expresado en Bolívares)

PARTIDA	DENOMINACIÓN	PRESUPUESTO APROBADO	PRESUPUESTO MODIFICADO	EJECUTADO EN EL MES: OCTUBRE						ACUMULADO AL MES: OCTUBRE						DISPONIBILIDAD PRESUPUESTARIA AL CIERRE DEL MES: OCTUBRE
				COMPROMISO	%	CAUSADO	%	PAGADO	%	COMPROMISO	%	CAUSADO	%	PAGADO	%	
4.01	GASTOS DE PERSONAL	5.344.398,00	5.344.398,00	7.974,00	0,00	7.974,00	0,00	0,00	0,00	2.712.230,00	0,51	2.712.230,00	0,51	121.450,00	0,02	2.632.168,00
4.02	MATERIALES, SUMINISTRO Y MERCANCIAS	5.770.096,00	5.770.096,00	3.297,00	0,00	3.297,00	0,00	3.297,00	0,00	363.566,00	0,06	363.566,00	0,06	363.566,00	0,06	5.406.530,00
4.03	SERVICIOS NO PERSONALES	7.317.323,00	7.317.323,00	268.159,00	0,04	268.159,00	0,04	268.159,00	0,04	1.821.749,00	0,25	1.821.749,00	0,25	1.937.563,00	0,26	5.495.574,00
4.04	ACTIVOS REALES	33.309.602,00	33.309.602,00	0,00	0,00	0,00	0,00	0,00	0,00	2.118.285,00	0,06	2.118.285,00	0,06	2.118.285,00	0,06	31.191.317,00
4.05	ACTIVOS FINANCIEROS	12.592.322,00	12.592.322,00	198.875,00	0,02	198.875,00	0,02	198.875,00	0,02	13.504.576,00	1,07	13.504.576,00	1,07	13.504.576,00	1,07	-912.254,00
4.07	TRANFERENCIAS Y DONACIONES	892.527,00	892.527,00	0,00	0,00	0,00	0,00	0,00	0,00	358.904,00	0,40	358.904,00	0,40	358.904,00	0,40	533.623,00
4.08	OTROS GASTOS	4.163.023,00	4.163.023,00	74.245,00	0,02	74.245,00	0,02	74.245,00	0,02	3.165.602,00	0,76	3.165.602,00	0,76	3.165.602,00	0,76	997.421,00
4.10	SERVICIO DE LA DEUDA															
4.11	DIMINUCION DE PASIVOS															
4.12	DISMINUCIONES DE PATRIMONIO															
	TOTAL	**69.389.291,00**	**69.389.291,00**	**552.550,00**	**0,01**	**552.550,00**	**0,01**	**544.576,00**	**0,01**	**24.044.912,00**	**0,35**	**24.044.912,00**	**0,35**	**21.569.946,00**	**0,31**	**45.344.379,00**

Cifras Estimadas al cierre del ejercicio Económico-Financiero año 2013
Fuente: Información suministrada por Commovil

CÓDIGO DEL ENTE: A1270
DENOMINACIÓN DEL ENTE: COMUNICACIONES MÓVILES EDC, C.A.
AÑO: 2013
CONSOLIDADO MENSUAL
CATEGORÍA PRESUPUESTARIA: **PROYECTOS**

Ejecución Financiera Consolidada Mensual del Proyecto por Partida

(Expresado en Bolívares)

PARTIDA	DENOMINACIÓN	PRESUPUESTO APROBADO	PRESUPUESTO MODIFICADO	EJECUTADO EN EL MES: OCTUBRE						ACUMULADO AL MES: OCTUBRE						DISPONIBILIDAD PRESUPUESTARIA AL CIERRE DEL MES: OCTUBRE
				COMPROMISO	%	CAUSADO	%	PAGADO	%	COMPROMISO	%	CAUSADO	%	PAGADO	%	
4.01	GASTOS DE PERSONAL	5.344.398	5.344.398	7.974,00	0,00	7.974,00	0,00	0,00	0,00	2.712.230,00	0,51	2.712.230,00	0,51	121.450,00	0,02	2.632.168,00
4.02	MATERIALES, SUMINISTRO Y MERCANCIAS	5.770.096	5.770.096	3.297,00	0,00	3.297,00	0,00	3.297,00	0,00	363.566,00	0,06	363.566,00	0,06	363.566,00	0,06	5.406.530,00
4.03	SERVICIOS NO PERSONALES	7.317.323	7.317.323	268.159,00	0,04	268.159,00	0,04	268.159,00	0,04	1.821.749,00	0,25	1.821.749,00	0,25	1.937.563,00	0,26	5.495.574,00
4.04	ACTIVOS REALES	33.309.602	33.309.602	0,00	0,00	0,00	0,00	0,00	0,00	2.118.285,00	0,06	2.118.285,00	0,06	2.118.285,00	0,06	31.191.317,00
4.05	ACTIVOS FINANCIEROS	12.592.322	12.592.322	198.875,00	0,02	198.875,00	0,02	198.875,00	0,02	13.504.576,00	1,07	13.504.576,00	1,07	13.504.576,00	1,07	-912.254,00
4.07	TRANFERENCIAS Y DONACIONES	892.527	892.527	0,00	0,00	0,00	0,00	0,00	0,00	358.904,00	0,40	358.904,00	0,40	358.904,00	0,40	533.623,00
4.08	OTROS GASTOS	4.163.023	4.163.023	74.245,00	0,02	74.245,00	0,02	74.245,00	0,02	3.165.602,00	0,76	3.165.602,00	0,76	3.165.602,00	0,76	997.421,00
4.10	SERVICIO DE LA DEUDA															
4.11	DIMINUCION DE PASIVOS															
4.12	DISMINUCIONES DE PATRIMONIO															
	TOTAL	**69.389.291**	**69.389.291**	**552.550,00**	**0,01**	**552.550,00**	**0,01**	**544.576,00**	**0,01**	**24.044.912,00**	**0,35**	**24.044.912,00**	**0,35**	**21.569.946,00**	**0,31**	**45.344.379,00**

Cifras Estimadas al cierre del ejercicio Económico-Financiero año 2013
Fuente: Información suministrada por Commovil

CÓDIGO DEL ENTE: A1270
DENOMINACIÓN DEL ENTE: COMUNICACIONES MÓVILES EDC, C.A.
AÑO: 2013
CONSOLIDADO MENSUAL
CATEGORÍA PRESUPUESTARIA: **CONSOLIDADO MENSUAL DEL ENTE: PROYECTO Y ACCIÓN CENTRALIZADA**

Ejecución Financiera Consolidada Mensual del Ente por Partida

(Expresado en Bolívares)

PARTIDA	DENOMINACIÓN	PRESUPUESTO APROBADO	PRESUPUESTO MODIFICADO	EJECUTADO EN EL MES: OCTUBRE						ACUMULADO AL MES: OCTUBRE						DISPONIBILIDAD PRESUPUESTARIA AL CIERRE DEL MES: OCTUBRE
				COMPROMISO	%	CAUSADO	%	PAGADO	%	COMPROMISO	%	CAUSADO	%	PAGADO	%	
4.01	GASTOS DE PERSONAL	5.344.398,00	5.344.398,00	7.974,00	0,00	7.974,00	0,00	0,00	0,00	2.712.230,00	0,51	2.712.230,00	0,51	121.450,00	0,02	2.632.168,00
4.02	MATERIALES, SUMINISTRO Y MERCANCIAS	5.770.096,00	5.770.096,00	3.297,00	0,00	3.297,00	0,00	3.297,00	0,00	363.566,00	0,06	363.566,00	0,06	363.566,00	0,06	5.406.530,00
4.03	SERVICIOS NO PERSONALES	7.317.323,00	7.317.323,00	268.159,00	0,04	268.159,00	0,04	268.159,00	0,04	1.821.749,00	0,25	1.821.749,00	0,25	1.937.563,00	0,26	5.495.574,00
4.04	ACTIVOS REALES	33.309.602,00	33.309.602,00	0,00	0,00	0,00	0,00	0,00	0,00	2.118.285,00	0,06	2.118.285,00	0,06	2.118.285,00	0,06	31.191.317,00
4.05	ACTIVOS FINANCIEROS	12.592.322,00	12.592.322,00	198.875,00	0,02	198.875,00	0,02	198.875,00	0,02	13.504.576,00	1,07	13.504.576,00	1,07	13.504.576,00	1,07	-912.254,00
4.07	TRANFERENCIAS Y DONACIONES	892.527,00	892.527,00	0,00	0,00	0,00	0,00	0,00	0,00	358.904,00	0,40	358.904,00	0,40	358.904,00	0,40	533.623,00
4.08	OTROS GASTOS	4.163.023,00	4.163.023,00	74.245,00	0,02	74.245,00	0,02	74.245,00	0,02	3.165.602,00	0,76	3.165.602,00	0,76	3.165.602,00	0,76	997.421,00
4.10	SERVICIO DE LA DEUDA															
4.11	DIMINUCION DE PASIVOS															
4.12	DISMINUCIONES DE PATRIMONIO															
	TOTAL	**69.389.291,00**	**69.389.291,00**	**552.550,00**	**0,01**	**552.550,00**	**0,01**	**544.576,00**	**0,01**	**24.044.912,00**	**0,35**	**24.044.912,00**	**0,35**	**21.569.946,00**	**0,31**	**45.344.379,00**

Cifras Estimadas al cierre del ejercicio Económico-Financiero año 2013
Fuente: Información suministrada por Commovil

Gobierno Bolivariano de Venezuela | Ministerio del Poder Popular para la Energía Eléctrica

1813 BICENTENARIO CAMPAÑA ADMIRABLE 2013

CÓDIGO DEL ENTE: A1270
DENOMINACIÓN DEL ENTE: COMUNICACIONES MÓVILES EDC, C.A.
AÑO: 2013
MES: NOVIEMBRE
CATEGORÍA PRESUPUESTARIA: **COMUNICACION DE VOZ TRONCOLIZADA PARA SERVICIOS CORPORATIVOS**

Ejecución Financiera Mensual de la Categoría Presupuestaria por Partida

(Expresado en Bolívares)

PARTIDA	DENOMINACIÓN	PRESUPUESTO APROBADO	PRESUPUESTO MODIFICADO	EJECUTADO EN EL MES: NOVIEMBRE						ACUMULADO AL MES: NOVIEMBRE						DISPONIBILIDAD PRESUPUESTARIA AL CIERRE DEL MES: NOVIEMBRE
				COMPROMISO	%	CAUSADO	%	PAGADO	%	COMPROMISO	%	CAUSADO	%	PAGADO	%	
4.01	GASTOS DE PERSONAL	5.344.398,00	5.344.398,00	12.840,00	0,00	12.840,00	0,00	0,00	0,00	2.725.070,00	0,51	2.725.070,00	0,51	121.450,00	0,02	2.619.328,00
4.02	MATERIALES, SUMINISTRO Y MERCANCIAS	5.770.096,00	5.770.096,00	21.684,00	0,00	21.684,00	0,00	21.684,00	0,00	385.250,00	0,07	385.250,00	0,07	385.250,00	0,07	5.384.846,00
4.03	SERVICIOS NO PERSONALES	7.317.323,00	7.317.323,00	134.293,00	0,02	134.293,00	0,02	132.293,00	0,02	1.956.042,00	0,27	1.956.042,00	0,27	2.069.856,00	0,28	5.361.281,00
4.04	ACTIVOS REALES	33.309.602,00	33.309.602,00	0,00	0,00	0,00	0,00	0,00	0,00	2.118.285,00	0,06	2.118.285,00	0,06	2.118.285,00	0,06	31.191.317,00
4.05	ACTIVOS FINANCIEROS	12.592.322,00	12.592.322,00	198.875,00	0,02	198.875,00	0,02	198.875,00	0,02	13.703.451,00	1,09	13.703.451,00	1,09	13.703.451,00	1,09	-1.111.129,00
4.07	TRANFERENCIAS Y DONACIONES	892.527,00	892.527,00	0,00	0,00	0,00	0,00	0,00	0,00	358.904,00	0,40	358.904,00	0,40	358.904,00	0,40	533.623,00
4.08	OTROS GASTOS	4.163.023,00	4.163.023,00	309.834,00	0,07	309.834,00	0,07	309.834,00	0,07	3.475.436,00	0,83	3.475.436,00	0,83	3.475.436,00	0,83	687.587,00
4.10	SERVICIO DE LA DEUDA															
4.11	DIMINUCION DE PASIVOS															
4.12	DISMINUCIONES DE PATRIMONIO															
	TOTAL	**69.389.291,00**	**69.389.291,00**	**677.526,00**	**0,01**	**677.526,00**	**0,01**	**662.686,00**	**0,01**	**24.722.438,00**	**0,36**	**24.722.438,00**	**0,36**	**22.232.632,00**	**0,32**	**44.666.853,00**

Cifras Estimadas al cierre del ejercicio Económico-Financiero año 2013
Fuente: Información suministrada por Commovil

CÓDIGO DEL ENTE: A1270
DENOMINACIÓN DEL ENTE: COMUNICACIONES MÓVILES EDC, C.A.
AÑO: 2013
CONSOLIDADO MENSUAL
CATEGORÍA PRESUPUESTARIA: **PROYECTOS**

Ejecución Financiera Consolidada Mensual del Proyecto por Partida

(Expresado en Bolívares)

PARTIDA	DENOMINACIÓN	PRESUPUESTO APROBADO	PRESUPUESTO MODIFICADO	EJECUTADO EN EL MES: NOVIEMBRE						ACUMULADO AL MES: NOVIEMBRE						DISPONIBILIDAD PRESUPUESTARIA AL CIERRE DEL MES: NOVIEMBRE
				COMPROMISO	%	CAUSADO	%	PAGADO	%	COMPROMISO	%	CAUSADO	%	PAGADO	%	
4.01	GASTOS DE PERSONAL	5.344.398	5.344.398	12.840,00	0,00	12.840,00	0,00	0,00	0,00	2.725.070,00	0,51	2.725.070,00	0,51	121.450,00	0,02	2.619.328,00
4.02	MATERIALES, SUMINISTRO Y MERCANCIAS	5.770.096	5.770.096	21.684,00	0,00	21.684,00	0,00	21.684,00	0,00	385.250,00	0,07	385.250,00	0,07	385.250,00	0,07	5.384.846,00
4.03	SERVICIOS NO PERSONALES	7.317.323	7.317.323	134.293,00	0,02	134.293,00	0,02	132.293,00	0,02	1.956.042,00	0,27	1.956.042,00	0,27	2.069.856,00	0,28	5.361.281,00
4.04	ACTIVOS REALES	33.309.602	33.309.602	0,00	0,00	0,00	0,00	0,00	0,00	2.118.285,00	0,06	2.118.285,00	0,06	2.118.285,00	0,06	31.191.317,00
4.05	ACTIVOS FINANCIEROS	12.592.322	12.592.322	198.875,00	0,02	198.875,00	0,02	198.875,00	0,02	13.703.451,00	1,09	13.703.451,00	1,09	13.703.451,00	1,09	-1.111.129,00
4.07	TRANFERENCIAS Y DONACIONES	892.527	892.527	0,00	0,00	0,00	0,00	0,00	0,00	358.904,00	0,40	358.904,00	0,40	358.904,00	0,40	533.623,00
4.08	OTROS GASTOS	4.163.023	4.163.023	309.834,00	0,07	309.834,00	0,07	309.834,00	0,07	3.475.436,00	0,83	3.475.436,00	0,83	3.475.436,00	0,83	687.587,00
4.10	SERVICIO DE LA DEUDA															
4.11	DIMINUCION DE PASIVOS															
4.12	DISMINUCIONES DE PATRIMONIO															
	TOTAL	**69.389.291**	**69.389.291**	**677.526,00**	**0,01**	**677.526,00**	**0,01**	**662.686,00**	**0,01**	**24.722.438,00**	**0,36**	**24.722.438,00**	**0,36**	**22.232.632,00**	**0,32**	**44.666.853,00**

Cifras Estimadas al cierre del ejercicio Económico-Financiero año 2013
Fuente: Información suministrada por Commovil

Gobierno Bolivariano de Venezuela | Ministerio del Poder Popular para la Energía Eléctrica

1813 CAMPAÑA ADMIRABLE 2013

CÓDIGO DEL ENTE: A1270
DENOMINACIÓN DEL ENTE: COMUNICACIONES MÓVILES EDC, C.A.
AÑO: 2013
CONSOLIDADO MENSUAL
CATEGORÍA PRESUPUESTARIA: **CONSOLIDADO MENSUAL DEL ENTE: PROYECTO Y ACCIÓN CENTRALIZADA**

Ejecución Financiera Consolidada Mensual del Ente por Partida

(Expresado en Bolívares)

PARTIDA	DENOMINACIÓN	PRESUPUESTO APROBADO	PRESUPUESTO MODIFICADO	EJECUTADO EN EL MES: NOVIEMBRE						ACUMULADO AL MES: NOVIEMBRE						DISPONIBILIDAD PRESUPUESTARIA AL CIERRE DEL MES: NOVIEMBRE
				COMPROMISO	%	CAUSADO	%	PAGADO	%	COMPROMISO	%	CAUSADO	%	PAGADO	%	
4.01	GASTOS DE PERSONAL	5.344.398,00	5.344.398,00	12.840,00	0,00	12.840,00	0,00	0,00	0,00	2.725.070,00	0,51	2.725.070,00	0,51	121.450,00	0,02	2.619.328,00
4.02	MATERIALES, SUMINISTRO Y MERCANCIAS	5.770.096,00	5.770.096,00	21.684,00	0,00	21.684,00	0,00	21.684,00	0,00	385.250,00	0,07	385.250,00	0,07	385.250,00	0,07	5.384.846,00
4.03	SERVICIOS NO PERSONALES	7.317.323,00	7.317.323,00	134.293,00	0,02	134.293,00	0,02	132.293,00	0,02	1.956.042,00	0,27	1.956.042,00	0,27	2.069.856,00	0,28	5.361.281,00
4.04	ACTIVOS REALES	33.309.602,00	33.309.602,00	0,00	0,00	0,00	0,00	0,00	0,00	2.118.285,00	0,06	2.118.285,00	0,06	2.118.285,00	0,06	31.191.317,00
4.05	ACTIVOS FINANCIEROS	12.592.322,00	12.592.322,00	198.875,00	0,02	198.875,00	0,02	198.875,00	0,02	13.703.451,00	1,09	13.703.451,00	1,09	13.703.451,00	1,09	-1.111.129,00
4.07	TRANFERENCIAS Y DONACIONES	892.527,00	892.527,00	0,00	0,00	0,00	0,00	0,00	0,00	358.904,00	0,40	358.904,00	0,40	358.904,00	0,40	533.623,00
4.08	OTROS GASTOS	4.163.023,00	4.163.023,00	309.834,00	0,07	309.834,00	0,07	309.834,00	0,07	3.475.436,00	0,83	3.475.436,00	0,83	3.475.436,00	0,83	687.587,00
4.10	SERVICIO DE LA DEUDA															
4.11	DIMINUCION DE PASIVOS															
4.12	DISMINUCIONES DE PATRIMONIO															
	TOTAL	**69.389.291,00**	**69.389.291,00**	**677.526,00**	**0,01**	**677.526,00**	**0,01**	**662.686,00**	**0,01**	**24.722.438,00**	**0,36**	**24.722.438,00**	**0,36**	**22.232.632,00**	**0,32**	**44.666.853,00**

Cifras Estimadas al cierre del ejercicio Económico-Financiero año 2013
Fuente: Información suministrada por Commovil

CÓDIGO DEL ENTE: A1270
DENOMINACIÓN DEL ENTE: COMUNICACIONES MÓVILES EDC, C.A.
AÑO: 2013
MES: DICIEMBRE
CATEGORÍA PRESUPUESTARIA: **COMUNICACION DE VOZ TRONCOLIZADA PARA SERVICIOS CORPORATIVOS**

Ejecución Financiera Mensual de la Categoría Presupuestaria por Partida

(Expresado en Bolívares)

PARTIDA	DENOMINACIÓN	PRESUPUESTO APROBADO	PRESUPUESTO MODIFICADO	EJECUTADO EN EL MES: DICIEMBRE						ACUMULADO AL MES: DICIEMBRE						DISPONIBILIDAD PRESUPUESTARIA AL CIERRE DEL MES: DICIEMBRE
				COMPROMISO	%	CAUSADO	%	PAGADO	%	COMPROMISO	%	CAUSADO	%	PAGADO	%	
4.01	GASTOS DE PERSONAL	5.344.398,00	5.344.398,00	447.641,00	0,08	447.641,00	0,08	765.978,00	0,14	3.172.711,00	0,59	3.172.711,00	0,59	887.428,00	0,17	2.171.687,00
4.02	MATERIALES, SUMINISTRO Y MERCANCIAS	5.770.096,00	5.770.096,00	70,00	0,00	70,00	0,00	0,00	0,00	385.320,00	0,07	385.320,00	0,07	385.250,00	0,07	5.384.776,00
4.03	SERVICIOS NO PERSONALES	7.317.323,00	5.917.323,00	1.729.987,00	0,24	329.987,00	0,05	0,00	0,00	3.686.029,00	0,50	2.286.029,00	0,31	2.069.856,00	0,28	3.631.294,00
4.04	ACTIVOS REALES	33.309.602,00	33.309.602,00	4.209.924,00	0,13	4.209.924,00	0,13	0,00	0,00	6.328.209,00	0,19	6.328.209,00	0,19	2.118.285,00	0,06	26.981.393,00
4.05	ACTIVOS FINANCIEROS	12.592.322,00	13.992.322,00	-1.201.125,00	-0,10	198.875,00	0,02	0,00	0,00	12.502.326,00	0,99	13.902.326,00	1,10	13.703.451,00	1,09	89.996,00
4.07	TRANFERENCIAS Y DONACIONES	892.527,00	892.527,00	0,00	0,00	0,00	0,00	0,00	0,00	358.904,00	0,40	358.904,00	0,40	358.904,00	0,40	533.623,00
4.08	OTROS GASTOS	4.163.023,00	4.163.023,00	263.458,00	0,06	263.458,00	0,06	0,00	0,00	3.738.894,00	0,90	3.738.894,00	0,90	3.475.436,00	0,83	424.129,00
4.10	SERVICIO DE LA DEUDA															
4.11	DIMINUCION DE PASIVOS															
4.12	DISMINUCIONES DE PATRIMONIO															
	TOTAL	**69.389.291,00**	**69.389.291,00**	**5.449.955,00**	**0,08**	**5.449.955,00**	**0,08**	**765.978,00**	**0,01**	**30.172.393,00**	**0,43**	**30.172.393,00**	**0,43**	**22.998.610,00**	**0,33**	**39.216.898,00**

Cifras Estimadas al cierre del ejercicio Económico-Financiero año 2013
Fuente: Información suministrada por Commovil

Gobierno Bolivariano de Venezuela | Ministerio del Poder Popular para la Energía Eléctrica

1813 BICENTENARIO 2013 ADMIRABLE

CÓDIGO DEL ENTE: A1270
DENOMINACIÓN DEL ENTE: COMUNICACIONES MÓVILES EDC, C.A.
AÑO: 2013
CONSOLIDADO MENSUAL
CATEGORÍA PRESUPUESTARIA: **PROYECTOS**

Ejecución Financiera Consolidada Mensual del Proyecto por Partida

(Expresado en Bolívares)

PARTIDA	DENOMINACIÓN	PRESUPUESTO APROBADO	PRESUPUESTO MODIFICADO	EJECUTADO EN EL MES: DICIEMBRE						ACUMULADO AL MES: DICIEMBRE						DISPONIBILIDAD PRESUPUESTARIA AL CIERRE DEL MES: DICIEMBRE
				COMPROMISO	%	CAUSADO	%	PAGADO	%	COMPROMISO	%	CAUSADO	%	PAGADO	%	
4.01	GASTOS DE PERSONAL	5.344.398,00	5.344.398,00	447.641,00	0,08	447.641,00	0,08	765.978,00	0,14	3.172.711,00	0,59	3.172.711,00	0,59	887.428,00	0,17	2.171.687,00
4.02	MATERIALES, SUMINISTRO Y MERCANCIAS	5.770.096,00	5.770.096,00	70,00	0,00	70,00	0,00	0,00	0,00	385.320,00	0,07	385.320,00	0,07	385.250,00	0,07	5.384.776,00
4.03	SERVICIOS NO PERSONALES	7.317.323,00	5.917.323,00	1.729.987,00	0,24	329.987,00	0,05	0,00	0,00	3.686.029,00	0,50	2.286.029,00	0,31	2.069.856,00	0,28	3.631.294,00
4.04	ACTIVOS REALES	33.309.602,00	33.309.602,00	4.209.924,00	0,13	4.209.924,00	0,13	0,00	0,00	6.328.209,00	0,19	6.328.209,00	0,19	2.118.285,00	0,06	26.981.393,00
4.05	ACTIVOS FINANCIEROS	12.592.322,00	13.992.322,00	-1.201.125,00	-0,10	198.875,00	0,02	0,00	0,00	12.502.326,00	0,99	13.902.326,00	1,10	13.703.451,00	1,09	89.996,00
4.07	TRANFERENCIAS Y DONACIONES	892.527,00	892.527,00	0,00	0,00	0,00	0,00	0,00	0,00	358.904,00	0,40	358.904,00	0,40	358.904,00	0,40	533.623,00
4.08	OTROS GASTOS	4.163.023,00	4.163.023,00	263.458,00	0,06	263.458,00	0,06	0,00	0,00	3.738.894,00	0,90	3.738.894,00	0,90	3.475.436,00	0,83	424.129,00
4.10	SERVICIO DE LA DEUDA															
4.11	DIMINUCION DE PASIVOS															
4.12	DISMINUCIONES DE PATRIMONIO															
	TOTAL	**69.389.291,00**	**69.389.291,00**	**5.449.955,00**	**0,08**	**5.449.955,00**	**0,08**	**765.978,00**	**0,01**	**30.172.393,00**	**0,43**	**30.172.393,00**	**0,43**	**22.998.610,00**	**0,33**	**39.216.898,00**

Cifras Estimadas al cierre del ejercicio Económico-Financiero año 2013
Fuente: Información suministrada por Commovil

CÓDIGO DEL ENTE: A1270
DENOMINACIÓN DEL ENTE: COMUNICACIONES MÓVILES EDC, C.A.
AÑO: 2013
CONSOLIDADO MENSUAL
CATEGORÍA PRESUPUESTARIA: **CONSOLIDADO MENSUAL DEL ENTE: PROYECTO Y ACCIÓN CENTRALIZADA**

Ejecución Financiera Consolidada Mensual del Ente por Partida

(Expresado en Bolívares)

PARTIDA	DENOMINACIÓN	PRESUPUESTO APROBADO	PRESUPUESTO MODIFICADO	EJECUTADO EN EL MES: DICIEMBRE						ACUMULADO AL MES: DICIEMBRE						DISPONIBILIDAD PRESUPUESTARIA AL CIERRE DEL MES: DICIEMBRE
				COMPROMISO	%	CAUSADO	%	PAGADO	%	COMPROMISO	%	CAUSADO	%	PAGADO	%	
4.01	GASTOS DE PERSONAL	5.344.398,00	5.344.398,00	447.641,00	0,08	447.641,00	0,08	765.978,00	0,14	3.172.711,00	0,59	3.172.711,00	0,59	887.428,00	0,17	2.171.687,00
4.02	MATERIALES, SUMINISTRO Y MERCANCIAS	5.770.096,00	5.770.096,00	70,00	0,00	70,00	0,00	0,00	0,00	385.320,00	0,07	385.320,00	0,07	385.250,00	0,07	5.384.776,00
4.03	SERVICIOS NO PERSONALES	7.317.323,00	5.917.323,00	1.729.987,00	0,24	329.987,00	0,05	0,00	0,00	3.686.029,00	0,50	2.286.029,00	0,31	2.069.856,00	0,28	3.631.294,00
4.04	ACTIVOS REALES	33.309.602,00	33.309.602,00	4.209.924,00	0,13	4.209.924,00	0,13	0,00	0,00	6.328.209,00	0,19	6.328.209,00	0,19	2.118.285,00	0,06	26.981.393,00
4.05	ACTIVOS FINANCIEROS	12.592.322,00	13.992.322,00	-1.201.125,00	-0,10	198.875,00	0,02	0,00	0,00	12.502.326,00	0,99	13.902.326,00	1,10	13.703.451,00	1,09	89.996,00
4.07	TRANFERENCIAS Y DONACIONES	892.527,00	892.527,00	0,00	0,00	0,00	0,00	0,00	0,00	358.904,00	0,40	358.904,00	0,40	358.904,00	0,40	533.623,00
4.08	OTROS GASTOS	4.163.023,00	4.163.023,00	263.458,00	0,06	263.458,00	0,06	0,00	0,00	3.738.894,00	0,90	3.738.894,00	0,90	3.475.436,00	0,83	424.129,00
4.10	SERVICIO DE LA DEUDA															
4.11	DIMINUCION DE PASIVOS															
4.12	DISMINUCIONES DE PATRIMONIO															
	TOTAL	**69.389.291,00**	**69.389.291,00**	**5.449.955,00**	**0,08**	**5.449.955,00**	**0,08**	**765.978,00**	**0,01**	**30.172.393,00**	**0,43**	**30.172.393,00**	**0,43**	**22.998.610,00**	**0,33**	**39.216.898,00**

Cifras Estimadas al cierre del ejercicio Económico-Financiero año 2013
Fuente: Información suministrada por Commovil

DENOMINACIÓN DEL ENTE: COMUNICACIONES MÓVILES EDC, C.A.

INGRESOS DEVENGADOS 2013

Expresado en Bolívares

TIPO DE INGRESO	DEVENGADO	RECAUDADO	PENDIENTE POR RECAUDAR
INGRESOS PROPIOS	**22.998.612,00**	**19.951.464,00**	**3.047.148,00**
SUMINISTRO DE ELECTRICIDAD:	**0,00**	**0,00**	**0,00**
SECTOR RESIDENCIAL			0,00
SECTOR COMERCIAL			0,00
SECTOR INDUSTRIAL			0,00
SECTOR PÚBLICO			0,00
VENTA DE ENERGÍA EXTERIOR			0,00
OTROS INGRESOS	**22.998.612,00**	**19.951.464,00**	**3.047.148,00**
TRANSFERENCIAS RECIBIDAS	**0,00**	**0,00**	**0,00**
CORPOELEC			0,00
FONDEN			
PDVSA			
FONDO CHINO			
FONDO CHINO LARGO PLAZO GRAN VOLUMEN			
FONDO INDEPENDENCIA			
FONDO MIRANDA			
OTROS			
FUENTES FINANCIERAS PROPIAS	**7.173.781,00**	**7.173.781,00**	**0,00**
TOTALES	**30.172.393,00**	**27.125.245,00**	**3.047.148,00**

Cifras Estimadas al cierre del ejercicio Económico-Financiero año 2013
Fuente: Información suministrada por Commovil

ENTE: COMUNICACIONES MÓVILES EDC, C.A.
BALANCE GENERAL
(EXPRESADO EN BOLÍVARES)

DENOMINACIÓN	2013	2012	VARIACIÓN
ACTIVO	**509.799.309,00**	**494.017.759,00**	**15.781.550,00**
ACTIVO CIRCULANTE	**498.527.071,00**	**487.277.725,00**	**11.249.346,00**
- Activo Disponible	**10.274.714,00**	5.839.182,00	4.435.532,00
Caja	3.000,00	500,00	2.500,00
Bancos Públicos			
Bancos Privados	10.271.714,00	5.838.682,00	4.433.032,00
- Activo Exigible	**11.956.662,00**	8.909.514,00	3.047.148,00
Cuentas Comerciales por Cobrar a Corto plazo	12.377.652,00	9.307.956,00	3.069.696,00
Menos Previsión para Cuentas Incobrables	420.990,00	398.442,00	22.548,00
Cuentas a Cobrar - Comerciales Netas	**11.956.662,00**	8.909.514,00	3.047.148,00
Otras Cuentas por Cobrar a Corto Plazo	0,00	0,00	0,00
Efectos Comerciales por Cobrar a Corto Plazo			
- Activo Realizable	2.769.720,00	5.215.705,00	-2.445.985,00
Inventario de Mercancía	2.769.720,00	5.215.705,00	-2.445.985,00
- Otros Activos Circulantes	473.525.975,00	467.313.324,00	6.212.651,00
ACTIVO NO CIRCULANTE	**11.272.238,00**	**6.740.034,00**	**4.532.204,00**
- Propiedad Planta y Equipo	21.359.368,00	16.280.198,00	5.079.170,00
Menos: Depreciación y Amortización Acumulada	12.008.911,00	10.005.909,00	2.003.002,00
- Propiedad Planta y Equipo Neto	**9.350.457,00**	**6.274.289,00**	**3.076.168,00**
- Construcciones en Proceso de Bienes en Dominio Privado	1.249.039,00	0,00	1.249.039,00
- Construcciones en Proceso de Bienes en Dominio Público	0,00	0,00	**0,00**
- Activos Intangibles	672.742,00	465.745,00	206.997,00
Menos: Depreciación y Amortización Acumulada	0,00	0,00	0,00
- Activos Intangibles Neto	672.742,00	465.745,00	206.997,00
PASIVO	**17.095.348,00**	**9.921.565,00**	**7.173.783,00**
PASIVO CIRCULANTE	**12.814.362,00**	**6.647.603,00**	**6.166.759,00**
- Cuentas a Pagar a Corto Plazo			
- Efectos a Pagar a Corto Plazo	12.073.332,00	6.399.827,00	5.673.505,00
- Otros Pasivos Circulantes	0,00	0,00	**0,00**
- Provisiones	741.030,00	247.776,00	493.254,00
Provisiones Para Beneficios Sociales	0,00	0,00	0,00
PASIVO NO CIRCULANTE	**4.280.986,00**	**3.273.962,00**	**1.007.024,00**
- Otros Pasivos no Circulantes	4.280.986,00	3.273.962,00	1.007.024,00
PATRIMONIO	**492.703.961,00**	**484.096.194,00**	**8.607.767,00**
CAPITAL SOCIAL	**48.000,00**	**48.000,00**	**0,00**
RESERVAS	**450,00**	**450,00**	**0,00**
- Reservas Legales y Estatutarias	450,00	450,00	0,00
SUPERÁVIT NO DISTRIBUIDO - DÉFICIT ACUMULADO	**492.655.511,00**	**484.047.744,00**	
- Resultado Acumulados de Ejercicios Anteriores	484.047.744,00	479.217.298,00	4.830.446,00
- Resultado del Ejercicio	8.607.767,00	4.830.446,00	3.777.321,00
PASIVO + PATRIMONIO	**509.799.309,00**	**494.017.759,00**	**15.781.550,00**

Cifras Estimadas al cierre del ejercicio Económico-Financiero año 2013
Fuente: Información suministrada por Commovil

ENTE: COMUNICACIONES MÓVILES EDC, C.A.
ESTADO DE FLUJO DE EFECTIVO

(EXPRESADO EN BOLÍVARES)

DESCRIPCION	2013	2012
Flujo de Efectivo Proveniente de Actividades Operativas:		
Utilidad antes de impuesto del Ejercicio	8.607.767,00	(2.283.604,00)
Ajustes para conciliar la Utilidad y el Efectivo Neto Provisto por Actividades Operativas:		
Amortización de prepagados y provisión	(206.997,00)	51.749,00
Depreciación	2.003.002,00	1.654.655,00
Cambios Netos en Operaciones de Activos y Pasivos:		
(Aumento) Disminuciones de Cuentas por Cobrar a Clientes	(3.047.148,00)	(4.396.418,00)
(Aumento) Disminuciones de Otras Cuentas por Cobrar	-	-
(Aumento) Disminuciones de Inventarios	2.445.985,00	(4.660.873,00)
(Aumento) Disminuciones Seguros Pagados por Anticipado		
(Aumento) Disminuciones Impuesto Retenido		
(Aumento) Disminuciones Otros Activos	(6.212.651,00)	(3.707.169,00)
Aumento (Disminuciones) Cuentas por Pagar Comerciales	7.173.783,00	4.832.700,00
Ajustes		
(Aumento) Disminuciones Impuesto a los activos empresariales a pagar		
Efectivo Neto Provisto (Aplicado) por Actividades Operativas	**10.763.741,00**	**(8.508.960,00)**
Flujo de Efectivo Provenientes de Actividades de Inversión		
Adquisición de Activos Fijos	(6.328.209,00)	4.085.879,00
Efectivo Neto Usado en Actividades de Inversión	**(6.328.209,00)**	**4.085.879,00**
Flujo de Efectivo Proveniente de Actividades de Financieras		
Cuentas por Pagar Accionistas		
Aumento de Capital Social	-	7.114.050,00
Efectivo Neto Provisto por Actividades Financieras	**-**	**7.114.050,00**
Aumento Neto en Efectivo y Equivalentes de Efectivo	**4.435.532,00**	**2.690.969,00**
Efectivo y Equivalente de Efectivo al Inicio del Ejercicio	**5.839.182,00**	**3.148.213,00**
Efectivo y Equivalente de Efectivo al Cierre del Ejercicio	**10.274.714,00**	**5.839.182,00**

Cifras Estimadas al cierre del ejercicio Económico-Financiero año 2013
Fuente: Información suministrada por Commovil

ENTE: COMUNICACIONES MÓVILES EDC, C.A.
ESTADO DE MOVIMIENTO DE LAS CUENTAS DE PATRIMONIO
Al 31 de Diciembre del 2013
(Expresado en Bolívares)

	Resultados acumulados	Total Patrimonio
SALDO al 31 de diciembre de 2012	484.047.744,00	484.096.194,00
Resultado del período	8.607.767,00	8.607.767,00
SALDO al 31 de diciembre de 2013	492.655.511,00	492.703.961,00

Cifras Estimadas al cierre del ejercicio Económico-Financiero año 2013
Fuente: Información suministrada por Commovil

ENTE: COMUNICACIONES MÓVILES EDC, C.A.

ESTADO DE RESULTADOS
(Expresado en Bolívares)

CUENTA	AÑO 2013	AÑO 2012
Ingresos de Financieros:		
Venta Bruta de Bienes		
Venta Bruta de Servicios	18.128.424,00	15.586.950,00
Otros Ingresos de Operación	0,00	0,00
Menos: Descuentos, Bonificaciones y Devoluciones		
Ventas Netas	**18.128.424,00**	**15.586.950,00**
Costo de Ventas de Bienes y Servicios	318.913,00	510.666,00
Resultado Bruto (Utilidad Bruta en Operación)	**17.809.511,00**	**15.076.284,00**
Gastos de Operación:		
Gastos de Comercialización o de Ventas	0,00	0,00
Gastos Generales y de Administración	6.534.733,00	7.190.073,00
Impuestos Indirectos	158.810,00	146.528,00
Resultado de Operación (Utilidad en Operación)	**11.115.968,00**	**7.739.683,00**
Otros Ingresos y Egresos:		
Ingresos:	**421.201,00**	**124.761,00**
Ingreso Ajenos a la Operación (Subsidios para Precios y Tarifas e intereses por depósitos a plazo fijo)	421.201,00	124.761,00
Transferencia y Donaciones	0,00	0,00
Egresos:	**2.003.002,00**	**1.654.656,00**
Transferencia y Donaciones (Subsidios para Precios, transferencias y Donaciones)	0,00	0,00
Otros Gastos	**2.003.002,00**	**1.654.656,00**
Depreciación y Amortización	2.003.002,00	1.654.656,00
Intereses por Operaciones Financieras	0,00	0,00
Perdidas Ajenas a la Operación (Subsidios para precios y Gastos Financieros)	0,00	0,00
Intereses	**0,00**	**0,00**
Deuda Interna	0,00	0,00
Deuda Externa	0,00	0,00
Otros Gastos Financieros	0,00	0,00
Otros Gastos	0,00	
Resultado antes del Impuesto Sobre la Renta	**9.534.167,00**	**6.209.788,00**
Impuestos Directos	926.400,00	1.379.342,00
Resultado del Ejercicio		
RESULTADO NETO DEL EJERCICIO Bs.	**8.607.767,00**	**4.830.446,00**

Cifras Estimadas al cierre del ejercicio Económico-Financiero año 2013
Fuente: Información suministrada por Commovil

I.3.3 EDC Network Comunicaciones, S.C.S.

Gobierno Bolivariano de Venezuela | Ministerio del Poder Popular para la Energía Eléctrica

Ejecución Trimestral de Ingresos y Fuentes Financieras

(Expresado en Bolívares)

DENOMINACIÓN DEL ENTE: EDC NETWORK COMUNICACIONES, S.C.S.

FECHA: Al 31/12/2013

AÑO: 2013

MESES	MONTO						
	DEVENGADO	RECAUDADO					
		INGRESOS DE OPERACIÓN	FUENTES FINANCIERAS	TRANSFERENCIAS	LEEA	OTROS	TOTAL
ENERO	5.227.400,00	6.604.818,00	115.910,00			103.423,00	6.824.151,00
FEBRERO	5.636.144,00	3.653.368,00	198.885,00			100.682,00	3.952.935,00
MARZO	7.684.599,00	4.612.424,00	80.191,00			109.178,00	4.801.793,00
I TRIMESTRE	**18.548.143,00**	**14.870.610,00**	**394.986,00**	**0,00**	**0,00**	**313.283,00**	**15.578.879,00**
ABRIL	7.478.922,00	6.778.277,00	159.413,00			111.885,00	7.049.575,00
MAYO	7.209.116,00	7.894.178,00	94.443,00			115.049,00	8.103.670,00
JUNIO	7.616.287,00	6.627.739,00	131.130,00			113.042,00	6.871.911,00
						0,00	
II TRIMESTRE	**22.304.325,00**	**21.300.194,00**	**384.986,00**	**0,00**	**0,00**	**339.976,00**	**22.025.156,00**
JULIO	7.742.450,00	11.945.352,00	197.554,00			756.471,00	12.899.377,00
AGOSTO	7.618.101,00	4.597.912,00	90.776,00			135.308,00	4.823.996,00
SEPTIEMBRE	7.676.250,00	7.474.185,00	142.656,00			133.413,00	7.750.254,00
III TRIMESTRE	**23.036.801,00**	**24.017.449,00**	**430.986,00**	**0,00**	**0,00**	**1.025.192,00**	**25.473.627,00**
OCTUBRE	7.129.991,00	5.252.337,00	210.007,00			136.494,00	5.598.838,00
NOVIEMBRE	7.369.992,00	3.536.444,00	97.439,00			67.755,00	3.701.638,00
DICIEMBRE	6.672.659,00	10.386.555,00	109.538,00			210.504,00	10.706.597,00
IV TRIMESTRE	**21.172.642,00**	**19.175.336,00**	**416.984,00**	**0,00**	**0,00**	**414.753,00**	**20.007.073,00**
TOTAL	**85.061.911,00**	**79.363.589,00**	**1.627.942,00**	**0,00**	**0,00**	**2.093.204,00**	**83.084.735,00**

Cifras Estimadas al Cierre del Ejercicio Económico-Financiero año 2013

Fuente: Información suministrada por EDC NETWORK

Ejecución Mensual de Ingresos y Fuentes Financieras por Ramo

(Expresado en Bolívares)

DENOMINACIÓN DEL ENTE: EDC NETWORK COMUNICACIONES, S.C.S. **MES: ENERO**

AÑO: 2013

RAMO		MONTO	
		DEVENGADO	RECAUDADO
3.01	INGRESOS ORDINARIOS		
3.02	INGRESOS EXTRAORDINARIOS		
3.03	INGRESOS DE OPERACIÓN	5.008.067,00	6.604.818,00
3.04	INGRESOS AJENOS A LA OPERACIÒN	64.845,00	64.845,00
3.05	TRANSFERENCIAS Y DONACIONES		
3.06	RECURSOS PROPIOS DE CAPITAL	38.578,00	38.578,00
3.07	VENTA DE TITULOS VALORES QUE NO OTORGAN PROPIEDAD		
3.08	VENTA DE ACCIONES Y PARTICIPACIONES DE CAPITAL		
3.09	RECUPERACIÒN DE PRESTAMO A CORTO PLAZO		
3.10	RECUPERACION DE PRESTAMO A LARGO PLAZO		
3.11	DISMINUCIÓN DE OTROS ACTIVOS FINANCIEROS		
3.12	INCREMENTO DE PASIVO	115.910,00	115.910,00
3.13	INCREMENTO DE PATRIMONIO		
	TOTAL	**5.227.400,00**	**6.824.151,00**

Cifras Estimadas al Cierre del Ejercicio Económico-Financiero año 2013
Fuente: Información suministrada por EDC NETWORK

Ejecución Mensual de Ingresos y Fuentes Financieras por Ramo

(Expresado en Bolívares)

DENOMINACIÓN DEL ENTE: EDC NETWORK COMUNICACIONES, S.C.S. **MES: FEBRERO**

AÑO: 2013

RAMO		MONTO	
		DEVENGADO	RECAUDADO
3.01	INGRESOS ORDINARIOS		
3.02	INGRESOS EXTRAORDINARIOS		
3.03	INGRESOS DE OPERACIÓN	5.336.577,00	3.653.368,00
3.04	INGRESOS AJENOS A LA OPERACIÒN	62.104,00	62.104,00
3.05	TRANSFERENCIAS Y DONACIONES		
3.06	RECURSOS PROPIOS DE CAPITAL	38.578,00	38.578,00
3.07	VENTA DE TITULOS VALORES QUE NO OTORGAN PROPIEDAD		
3.08	VENTA DE ACCIONES Y PARTICIPACIONES DE CAPITAL		
3.09	RECUPERACIÒN DE PRESTAMO A CORTO PLAZO		
3.10	RECUPERACION DE PRESTAMO A LARGO PLAZO		
3.11	DISMINUCIÓN DE OTROS ACTIVOS FINANCIEROS		
3.12	INCREMENTO DE PASIVO	198.885,00	198.885,00
3.13	INCREMENTO DE PATRIMONIO		
	TOTAL	**5.636.144,00**	**3.952.935,00**

Cifras Estimadas al Cierre del Ejercicio Económico-Financiero año 2013
Fuente: Información suministrada por EDC NETWORK

Ejecución Mensual de Ingresos y Fuentes Financieras por Ramo

(Expresado en Bolívares)

DENOMINACIÓN DEL ENTE: EDC NETWORK COMUNICACIONES, S.C.S. **MES: MARZO**

AÑO: 2013

RAMO		MONTO	
		DEVENGADO	RECAUDADO
3.01	INGRESOS ORDINARIOS		
3.02	INGRESOS EXTRAORDINARIOS		
3.03	INGRESOS DE OPERACIÓN	7.495.230,00	4.612.424,00
3.04	INGRESOS AJENOS A LA OPERACIÒN	70.600,00	70.600,00
3.05	TRANSFERENCIAS Y DONACIONES		
3.06	RECURSOS PROPIOS DE CAPITAL	38.578,00	38.578,00
3.07	VENTA DE TITULOS VALORES QUE NO OTORGAN PROPIEDAD		
3.08	VENTA DE ACCIONES Y PARTICIPACIONES DE CAPITAL		
3.09	RECUPERACIÒN DE PRESTAMO A CORTO PLAZO		
3.10	RECUPERACION DE PRESTAMO A LARGO PLAZO		
3.11	DISMINUCIÓN DE OTROS ACTIVOS FINANCIEROS		
3.12	INCREMENTO DE PASIVO	80.191,00	80.191,00
3.13	INCREMENTO DE PATRIMONIO		
	TOTAL	**7.684.599,00**	**4.801.793,00**

Cifras Estimadas al Cierre del Ejercicio Económico-Financiero año 2013
Fuente: Información suministrada por EDC NETWORK

Ejecución Mensual de Ingresos y Fuentes Financieras por Ramo

(Expresado en Bolívares)

DENOMINACIÓN DEL ENTE: EDC NETWORK COMUNICACIONES, S.C.S. **MES: ABRIL**

AÑO: 2013

RAMO		MONTO	
		DEVENGADO	RECAUDADO
3.01	INGRESOS ORDINARIOS		
3.02	INGRESOS EXTRAORDINARIOS		
3.03	INGRESOS DE OPERACIÓN	7.207.624,00	6.778.277,00
3.04	INGRESOS AJENOS A LA OPERACIÒN	73.307,00	73.307,00
3.05	TRANSFERENCIAS Y DONACIONES		
3.06	RECURSOS PROPIOS DE CAPITAL	38.578,00	38.578,00
3.07	VENTA DE TITULOS VALORES QUE NO OTORGAN PROPIEDAD		
3.08	VENTA DE ACCIONES Y PARTICIPACIONES DE CAPITAL		
3.09	RECUPERACIÒN DE PRESTAMO A CORTO PLAZO		
3.10	RECUPERACION DE PRESTAMO A LARGO PLAZO		
3.11	DISMINUCIÓN DE OTROS ACTIVOS FINANCIEROS		
3.12	INCREMENTO DE PASIVO	159.413,00	159.413,00
3.13	INCREMENTO DE PATRIMONIO		
	TOTAL	**7.478.922,00**	**7.049.575,00**

Cifras Estimadas al Cierre del Ejercicio Económico-Financiero año 2013
Fuente: Información suministrada por EDC NETWORK

Ejecución Mensual de Ingresos y Fuentes Financieras por Ramo

(Expresado en Bolívares)

DENOMINACIÓN DEL ENTE: EDC NETWORK COMUNICACIONES, S.C.S. **MES: MAYO**

AÑO: 2013

RAMO		MONTO	
		DEVENGADO	RECAUDADO
3.01	INGRESOS ORDINARIOS		
3.02	INGRESOS EXTRAORDINARIOS		
3.03	INGRESOS DE OPERACIÓN	6.999.624,00	7.894.178,00
3.04	INGRESOS AJENOS A LA OPERACIÒN	76.471,00	76.471,00
3.05	TRANSFERENCIAS Y DONACIONES		
3.06	RECURSOS PROPIOS DE CAPITAL	38.578,00	38.578,00
3.07	VENTA DE TITULOS VALORES QUE NO OTORGAN PROPIEDAD		
3.08	VENTA DE ACCIONES Y PARTICIPACIONES DE CAPITAL		
3.09	RECUPERACIÒN DE PRESTAMO A CORTO PLAZO		
3.10	RECUPERACION DE PRESTAMO A LARGO PLAZO		
3.11	DISMINUCIÓN DE OTROS ACTIVOS FINANCIEROS		
3.12	INCREMENTO DE PASIVO	94.443,00	94.443,00
3.13	INCREMENTO DE PATRIMONIO		
	TOTAL	**7.209.116,00**	**8.103.670,00**

Cifras Estimadas al Cierre del Ejercicio Económico-Financiero año 2013
Fuente: Información suministrada por EDC NETWORK

Ejecución Mensual de Ingresos y Fuentes Financieras por Ramo

(Expresado en Bolívares)

DENOMINACIÓN DEL ENTE: EDC NETWORK COMUNICACIONES, S.C.S. **MES: JUNIO**

AÑO: 2013

RAMO		MONTO	
		DEVENGADO	RECAUDADO
3.01	INGRESOS ORDINARIOS		
3.02	INGRESOS EXTRAORDINARIOS		
3.03	INGRESOS DE OPERACIÓN	7.372.115,00	6.627.739,00
3.04	INGRESOS AJENOS A LA OPERACIÒN	74.464,00	74.464,00
3.05	TRANSFERENCIAS Y DONACIONES		
3.06	RECURSOS PROPIOS DE CAPITAL	38.578,00	38.578,00
3.07	VENTA DE TITULOS VALORES QUE NO OTORGAN PROPIEDAD		
3.08	VENTA DE ACCIONES Y PARTICIPACIONES DE CAPITAL		
3.09	RECUPERACIÒN DE PRESTAMO A CORTO PLAZO		
3.10	RECUPERACION DE PRESTAMO A LARGO PLAZO		
3.11	DISMINUCIÓN DE OTROS ACTIVOS FINANCIEROS		
3.12	INCREMENTO DE PASIVO	131.130,00	131.130,00
3.13	INCREMENTO DE PATRIMONIO		
	TOTAL	**7.616.287,00**	**6.871.911,00**

Cifras Estimadas al Cierre del Ejercicio Económico-Financiero año 2013
Fuente: Información suministrada por EDC NETWORK

Ejecución Mensual de Ingresos y Fuentes Financieras por Ramo

(Expresado en Bolívares)

DENOMINACIÓN DEL ENTE: EDC NETWORK COMUNICACIONES, S.C.S. **MES: JULIO**

AÑO: 2013

RAMO		MONTO	
		DEVENGADO	RECAUDADO
3.01	INGRESOS ORDINARIOS		
3.02	INGRESOS EXTRAORDINARIOS		
3.03	INGRESOS DE OPERACIÓN	6.788.425,00	11.945.352,00
3.04	INGRESOS AJENOS A LA OPERACIÒN	77.662,00	77.662,00
3.05	TRANSFERENCIAS Y DONACIONES		
3.06	RECURSOS PROPIOS DE CAPITAL	678.809,00	678.809,00
3.07	VENTA DE TITULOS VALORES QUE NO OTORGAN PROPIEDAD		
3.08	VENTA DE ACCIONES Y PARTICIPACIONES DE CAPITAL		
3.09	RECUPERACIÒN DE PRESTAMO A CORTO PLAZO		
3.10	RECUPERACION DE PRESTAMO A LARGO PLAZO		
3.11	DISMINUCIÓN DE OTROS ACTIVOS FINANCIEROS		
3.12	INCREMENTO DE PASIVO	197.554,00	197.554,00
3.13	INCREMENTO DE PATRIMONIO		
	TOTAL	**7.742.450,00**	**12.899.377,00**

Cifras Estimadas al Cierre del Ejercicio Económico-Financiero año 2013
Fuente: Información suministrada por EDC NETWORK

Ejecución Mensual de Ingresos y Fuentes Financieras por Ramo

(Expresado en Bolívares)

DENOMINACIÓN DEL ENTE: EDC NETWORK COMUNICACIONES, S.C.S **MES: AGOSTO**

AÑO: 2013

RAMO		MONTO	
		DEVENGADO	RECAUDADO
3.01	INGRESOS ORDINARIOS		
3.02	INGRESOS EXTRAORDINARIOS		
3.03	INGRESOS DE OPERACIÓN	7.392.017,00	4.597.912,00
3.04	INGRESOS AJENOS A LA OPERACIÒN	79.041,00	79.041,00
3.05	TRANSFERENCIAS Y DONACIONES		
3.06	RECURSOS PROPIOS DE CAPITAL	56.267,00	56.267,00
3.07	VENTA DE TITULOS VALORES QUE NO OTORGAN PROPIEDAD		
3.08	VENTA DE ACCIONES Y PARTICIPACIONES DE CAPITAL		
3.09	RECUPERACIÒN DE PRESTAMO A CORTO PLAZO		
3.10	RECUPERACION DE PRESTAMO A LARGO PLAZO		
3.11	DISMINUCIÓN DE OTROS ACTIVOS FINANCIEROS		
3.12	INCREMENTO DE PASIVO	90.776,00	90.776,00
3.13	INCREMENTO DE PATRIMONIO		
	TOTAL	**7.618.101,00**	**4.823.996,00**

Cifras Estimadas al Cierre del Ejercicio Económico-Financiero año 2013
Fuente: Información suministrada por EDC NETWORK

Ejecución Mensual de Ingresos y Fuentes Financieras por Ramo

(Expresado en Bolívares)

DENOMINACIÓN DEL ENTE: EDC NETWORK COMUNICACIONES, S.C.S. **MES: SEPTIEMBRE**

AÑO: 2013

RAMO		MONTO	
		DEVENGADO	RECAUDADO
3.01	INGRESOS ORDINARIOS		
3.02	INGRESOS EXTRAORDINARIOS		
3.03	INGRESOS DE OPERACIÓN	7.400.181,00	7.474.185,00
3.04	INGRESOS AJENOS A LA OPERACIÒN	77.145,00	77.145,00
3.05	TRANSFERENCIAS Y DONACIONES		
3.06	RECURSOS PROPIOS DE CAPITAL	56.268,00	56.268,00
3.07	VENTA DE TITULOS VALORES QUE NO OTORGAN PROPIEDAD		
3.08	VENTA DE ACCIONES Y PARTICIPACIONES DE CAPITAL		
3.09	RECUPERACIÒN DE PRESTAMO A CORTO PLAZO		
3.10	RECUPERACION DE PRESTAMO A LARGO PLAZO		
3.11	DISMINUCIÓN DE OTROS ACTIVOS FINANCIEROS		
3.12	INCREMENTO DE PASIVO	142.656,00	142.656,00
3.13	INCREMENTO DE PATRIMONIO		
	TOTAL	**7.676.250,00**	**7.750.254,00**

Cifras Estimadas al Cierre del Ejercicio Económico-Financiero año 2013
Fuente: Información suministrada por EDC NETWORK

Ejecución Mensual de Ingresos y Fuentes Financieras por Ramo

(Expresado en Bolívares)

DENOMINACIÓN DEL ENTE: EDC NETWORK COMUNICACIONES, S.C.S. **MES: OCTUBRE**

AÑO: 2013

RAMO		MONTO	
		DEVENGADO	RECAUDADO
3.01	INGRESOS ORDINARIOS		
3.02	INGRESOS EXTRAORDINARIOS		
3.03	INGRESOS DE OPERACIÓN	6.783.490,00	5.252.337,00
3.04	INGRESOS AJENOS A LA OPERACIÒN	80.227,00	80.227,00
3.05	TRANSFERENCIAS Y DONACIONES		
3.06	RECURSOS PROPIOS DE CAPITAL	56.267,00	56.267,00
3.07	VENTA DE TITULOS VALORES QUE NO OTORGAN PROPIEDAD		
3.08	VENTA DE ACCIONES Y PARTICIPACIONES DE CAPITAL		
3.09	RECUPERACIÒN DE PRESTAMO A CORTO PLAZO		
3.10	RECUPERACION DE PRESTAMO A LARGO PLAZO		
3.11	DISMINUCIÓN DE OTROS ACTIVOS FINANCIEROS		
3.12	INCREMENTO DE PASIVO	210.007,00	210.007,00
3.13	INCREMENTO DE PATRIMONIO		
	TOTAL	**7.129.991,00**	**5.598.838,00**

Cifras Estimadas al Cierre del Ejercicio Económico-Financiero año 2013
Fuente: Información suministrada por EDC NETWORK

Ejecución Mensual de Ingresos y Fuentes Financieras por Ramo

(Expresado en Bolívares)

DENOMINACIÓN DEL ENTE: EDC NETWORK COMUNICACIONES, S.C.S. **MES: NOVIEMBRE**

AÑO: 2013

RAMO		MONTO	
		DEVENGADO	RECAUDADO
3.01	INGRESOS ORDINARIOS		
3.02	INGRESOS EXTRAORDINARIOS		
3.03	INGRESOS DE OPERACIÓN	7.204.798,00	3.536.444,00
3.04	INGRESOS AJENOS A LA OPERACIÒN	11.487,00	11.487,00
3.05	TRANSFERENCIAS Y DONACIONES		
3.06	RECURSOS PROPIOS DE CAPITAL	56.268,00	56.268,00
3.07	VENTA DE TITULOS VALORES QUE NO OTORGAN PROPIEDAD		
3.08	VENTA DE ACCIONES Y PARTICIPACIONES DE CAPITAL		
3.09	RECUPERACIÒN DE PRESTAMO A CORTO PLAZO		
3.10	RECUPERACION DE PRESTAMO A LARGO PLAZO		
3.11	DISMINUCIÓN DE OTROS ACTIVOS FINANCIEROS		
3.12	INCREMENTO DE PASIVO	97.439,00	97.439,00
3.13	INCREMENTO DE PATRIMONIO		
	TOTAL	**7.369.992,00**	**3.701.638,00**

Cifras Estimadas al Cierre del Ejercicio Económico-Financiero año 2013
Fuente: Información suministrada por EDC NETWORK

Ejecución Mensual de Ingresos y Fuentes Financieras por Ramo

(Expresado en Bolívares)

DENOMINACIÓN DEL ENTE: EDC NETWORK COMUNICACIONES, S.C.S. **MES: DICIEMBRE**

AÑO: 2013

RAMO		MONTO	
		DEVENGADO	RECAUDADO
3.01	INGRESOS ORDINARIOS		
3.02	INGRESOS EXTRAORDINARIOS		
3.03	INGRESOS DE OPERACIÓN	6.352.617,00	10.386.555,00
3.04	INGRESOS AJENOS A LA OPERACIÒN	210.504,00	210.504,00
3.05	TRANSFERENCIAS Y DONACIONES		
3.06	RECURSOS PROPIOS DE CAPITAL		
3.07	VENTA DE TITULOS VALORES QUE NO OTORGAN PROPIEDAD		
3.08	VENTA DE ACCIONES Y PARTICIPACIONES DE CAPITAL		
3.09	RECUPERACIÒN DE PRESTAMO A CORTO PLAZO		
3.10	RECUPERACION DE PRESTAMO A LARGO PLAZO		
3.11	DISMINUCIÓN DE OTROS ACTIVOS FINANCIEROS		
3.12	INCREMENTO DE PASIVO	109.538,00	109.538,00
3.13	INCREMENTO DE PATRIMONIO		
	TOTAL	**6.672.659,00**	**10.706.597,00**

Cifras Estimadas al Cierre del Ejercicio Económico-Financiero año 2013
Fuente: Información suministrada por EDC NETWORK

Ejecución Consolidada de Ingresos y Fuentes Financieras por Ramo

(Bolívares)

DENOMINACIÓN DEL ENTE: EDC NETWORK COMUNICACIONES, S.C.S. **CONSOLIDADO ANUAL**

AÑO: 2013

RAMO		MONTO	
		DEVENGADO	RECAUDADO
3.01	INGRESOS ORDINARIOS		
3.02	INGRESOS EXTRAORDINARIOS		
3.03	INGRESOS DE OPERACIÓN	81.340.765,00	79.363.589,00
3.04	INGRESOS AJENOS A LA OPERACIÒN	957.857,00	957.857,00
3.05	TRANSFERENCIAS Y DONACIONES		
3.06	RECURSOS PROPIOS DE CAPITAL	1.135.347,00	1.135.347,00
3.07	VENTA DE TITULOS VALORES QUE NO OTORGAN PROPIEDAD		
3.08	VENTA DE ACCIONES Y PARTICIPACIONES DE CAPITAL		
3.09	RECUPERACIÒN DE PRESTAMO A CORTO PLAZO		
3.10	RECUPERACION DE PRESTAMO A LARGO PLAZO		
3.11	DISMINUCIÓN DE OTROS ACTIVOS FINANCIEROS		
3.12	INCREMENTO DE PASIVO	1.627.942,00	1.627.942,00
3.13	INCREMENTO DE PATRIMONIO		
	TOTAL	**85.061.911,00**	**83.084.735,00**

Cifras Estimadas al Cierre del Ejercicio Económico-Financiero año 2013

Fuente: Información suministrada por EDC NETWORK

Gobierno Bolivariano de Venezuela | Ministerio del Poder Popular para la Energía Eléctrica

CÓDIGO DEL ENTE: A1294
DENOMINACIÓN DEL ENTE: EDC NETWORK COMUNICACIONES, S.C.S.
AÑO: 2013
MES: ENERO
CATEGORÍA PRESUPUESTARIA: **COMERCIALIZACIÓN DE TRANSPORTE DE DATOS**

Ejecución Financiera Mensual de la Categoría Presupuestaria por Partida

(Expresado en Bolívares)

PARTIDA	DENOMINACIÓN	PRESUPUESTO APROBADO	PRESUPUESTO MODIFICADO	EJECUTADO EN EL MES: ENERO						ACUMULADO AL MES: ENERO						DISPONIBILIDAD PRESUPUESTARIA AL CIERRE DEL MES: ENERO
				COMPROMISO	%	CAUSADO	%	PAGADO	%	COMPROMISO	%	CAUSADO	%	PAGADO	%	
4.01	GASTOS DE PERSONAL	0,00		0,00	0,00%	0,00	0,00%	0,00	0,00%	0,00	0,00%	0,00	0,00%	0,00	0,00%	0,00
4.02	MATERIALES, SUMINISTRO Y MERCANCIAS	402.918,00		0,00	0,00%	0,00	0,00%	0,00	0,00%	0,00	0,00%	0,00	0,00%	0,00	0,00%	402.918,00
4.03	SERVICIOS NO PERSONALES	38.065.538,00		-10.171,00	-0,03%	-10.171,00	-0,03%	0,00	0,00%	-10.171,00	-0,03%	-10.171,00	-0,03%	0,00	0,00%	38.075.709,00
4.04	ACTIVOS REALES	34.542.407,00		0,00	0,00%	0,00	0,00%	0,00	0,00%	0,00	0,00%	0,00	0,00%	0,00	0,00%	34.542.407,00
4.05	ACTIVOS FINANCIEROS	39.748.645,00		5.812.303,00	14,62%	5.812.303,00	14,62%	5.812.303,00	14,62%	5.812.303,00	14,62%	5.812.303,00	14,62%	5.812.303,00	14,62%	33.936.342,00
4.07	TRANFERENCIAS Y DONACIONES	746.160,00		0,00	0,00%	0,00	0,00%	0,00	0,00%	0,00	0,00%	0,00	0,00%	0,00	0,00%	746.160,00
4.08	OTROS GASTOS	5.092.944,00		38.578,00	0,76%	38.578,00	0,76%	38.578,00	0,76%	38.578,00	0,76%	38.578,00	0,76%	38.578,00	0,76%	5.054.366,00
4.10	SERVICIO DE LA DEUDA															
4.11	DIMINUCION DE PASIVOS															
4.12	DISMINUCIONES DE PATRIMONIO															
	TOTAL	**118.598.612,00**		**5.840.710,00**	**4,92%**	**5.840.710,00**	**4,92%**	**5.850.881,00**	**4,93%**	**5.840.710,00**	**4,92%**	**5.840.710,00**	**4,92%**	**5.850.881,00**	**4,93%**	**112.757.902,00**

Cifras Estimadas al Cierre del Ejercicio Económico-Financiero año 2013
Fuente: Información suministrada por EDC NETWORK

Gobierno Bolivariano de Venezuela | Ministerio del Poder Popular para la Energía Eléctrica

1813 BICENTENARIO 2013 CAMPAÑA ADMIRABLE

CÓDIGO DEL ENTE: A1294
DENOMINACIÓN DEL ENTE: EDC NETWORK COMUNICACIONES, S.C.S.
AÑO: 2013
MES: ENERO
CATEGORÍA PRESUPUESTARIA: **ACCIÓN CENTRALIZADA**

Ejecución Financiera Mensual de la Categoría Presupuestaria por Partida

(Expresado en Bolívares)

PARTIDA	DENOMINACIÓN	PRESUPUESTO APROBADO	PRESUPUESTO MODIFICADO	EJECUTADO EN EL MES: ENERO						ACUMULADO AL MES: ENERO						DISPONIBILIDAD PRESUPUESTARIA AL CIERRE DEL MES: ENERO
				COMPROMISO	%	CAUSADO	%	PAGADO	%	COMPROMISO	%	CAUSADO	%	PAGADO	%	
4.01	GASTOS DE PERSONAL															
4.02	MATERIALES, SUMINISTRO Y MERCANCIAS															
4.03	SERVICIOS NO PERSONALES															
4.04	ACTIVOS REALES															
4.05	ACTIVOS FINANCIEROS															
4.07	TRANFERENCIAS Y DONACIONES															
4.08	OTROS GASTOS															
4.10	SERVICIO DE LA DEUDA															
4.11	DIMINUCION DE PASIVOS															
4.12	DISMINUCIONES DE PATRIMONIO															
	TOTAL	**0**		**0**		**0**		**0**		**0**		**0**		**0**		**0**

El proyecto de presupuesto de gestión comercial a través de EDC NETWORK no tiene Acción Centralizada
Cifras Estimadas al Cierre del Ejercicio Económico-Financiero año 2013
Fuente: Información suministrada por EDC NETWORK

MPPEE

Gobierno Bolivariano de Venezuela | Ministerio del Poder Popular para la Energía Eléctrica

1813 BICENTENARIO 2013 ADMIRABLE

CÓDIGO DEL ENTE: A1294
DENOMINACIÓN DEL ENTE: EDC NETWORK COMUNICACIONES, S.C.S.
AÑO: 2013
CONSOLIDADO MENSUAL
CATEGORÍA PRESUPUESTARIA: **ACCIÓN CENTRALIZADA**

Ejecución Financiera Consolidada Mensual de la Acción Centralizada por Partida

(Expresado en Bolívares)

PARTIDA	DENOMINACIÓN	PRESUPUESTO APROBADO	PRESUPUESTO MODIFICADO	EJECUTADO EN EL MES: ENERO						ACUMULADO AL MES: ENERO						DISPONIBILIDAD PRESUPUESTARIA AL CIERRE DEL MES: ENERO
				COMPROMISO	%	CAUSADO	%	PAGADO	%	COMPROMISO	%	CAUSADO	%	PAGADO	%	
4.01	GASTOS DE PERSONAL															
4.02	MATERIALES, SUMINISTRO Y MERCANCIAS															
4.03	SERVICIOS NO PERSONALES															
4.04	ACTIVOS REALES															
4.05	ACTIVOS FINANCIEROS															
4.07	TRANFERENCIAS Y DONACIONES															
4.08	OTROS GASTOS															
4.10	SERVICIO DE LA DEUDA															
4.11	DIMINUCION DE PASIVOS															
4.12	DISMINUCIONES DE PATRIMONIO															
	TOTAL	**0**		**0**		**0**		**0**		**0**		**0**		**0**		**0**

El proyecto de presupuesto de gestión comercial a través de EDC NETWORK no tiene Acción Centralizada

Cifras Estimadas al Cierre del Ejercicio Económico-Financiero año 2013

Gobierno Bolivariano de Venezuela | Ministerio del Poder Popular para la Energía Eléctrica

CÓDIGO DEL ENTE: A1294
DENOMINACIÓN DEL ENTE: EDC NETWORK COMUNICACIONES, S.C.S.
AÑO: 2013
CONSOLIDADO MENSUAL
CATEGORÍA PRESUPUESTARIA: **PROYECTOS**

Ejecución Financiera Consolidada Mensual del Proyecto por Partida

(Expresado en Bolívares)

PARTIDA	DENOMINACIÓN	PRESUPUESTO APROBADO	PRESUPUESTO MODIFICADO	EJECUTADO EN EL MES: ENERO						ACUMULADO AL MES: ENERO						DISPONIBILIDAD PRESUPUESTARIA AL CIERRE DEL MES: ENERO
				COMPROMISO	%	CAUSADO	%	PAGADO	%	COMPROMISO	%	CAUSADO	%	PAGADO	%	
4.01	GASTOS DE PERSONAL	0,00	0,00	0,00	0,00%	0,00	0,00%	0,00	0,00%	0,00	0,00%	0,00	0,00%	0,00	0,00%	0,00
4.02	MATERIALES, SUMINISTRO Y MERCANCIAS	402.918,00	402.918,00	0,00	0,00%	0,00	0,00%	0,00	0,00%	0,00	0,00%	0,00	0,00%	0,00	0,00%	402.918,00
4.03	SERVICIOS NO PERSONALES	38.065.538,00	38.065.538,00	-10.171,00	-0,03%	-10.171,00	-0,03%	0,00	0,00%	-10.171,00	-0,03%	-10.171,00	-0,03%	0,00	0,00%	38.075.709,00
4.04	ACTIVOS REALES	34.542.407,00	34.542.407,00	0,00	0,00%	0,00	0,00%	0,00	0,00%	0,00	0,00%	0,00	0,00%	0,00	0,00%	34.542.407,00
4.05	ACTIVOS FINANCIEROS	39.748.645,00	39.748.645,00	5.812.303,00	14,62%	5.812.303,00	14,62%	5.812.303,00	14,62%	5.812.303,00	14,62%	5.812.303,00	14,62%	5.812.303,00	14,62%	33.936.342,00
4.07	TRANFERENCIAS Y DONACIONES	746.160,00	746.160,00	0,00	0,00%	0,00	0,00%	0,00	0,00%	0,00	0,00%	0,00	0,00%	0,00	0,00%	746.160,00
4.08	OTROS GASTOS	5.092.944,00	5.092.944,00	38.578,00	0,76%	38.578,00	0,76%	38.578,00	0,76%	38.578,00	0,76%	38.578,00	0,76%	38.578,00	0,76%	5.054.366,00
4.10	SERVICIO DE LA DEUDA															
4.11	DIMINUCION DE PASIVOS															
4.12	DISMINUCIONES DE PATRIMONIO															
	TOTAL	**118.598.612,00**	**118.598.612,00**	**5.840.710,00**	**4,92%**	**5.840.710,00**		**5.850.881,00**	**100,17%**	**5.840.710,00**		**5.840.710,00**		**5.850.881,00**		**112.757.902,00**

Cifras Estimadas al Cierre del Ejercicio Económico-Financiero año 2013
Fuente: Información suministrada por EDC NETWORK

Gobierno Bolivariano de Venezuela | Ministerio del Poder Popular para la Energía Eléctrica

1813 2013 BICENTENARIO ADMIRABLE

CÓDIGO DEL ENTE: A1294
DENOMINACIÓN DEL ENTE: EDC NETWORK COMUNICACIONES, S.C.S.
AÑO: 2013
CONSOLIDADO MENSUAL
CATEGORÍA PRESUPUESTARIA: **CONSOLIDADO MENSUAL DEL ENTE: PROYECTO Y ACCIÓN CENTRALIZADA**

Ejecución Financiera Consolidada Mensual del Ente por Partida

(Expresado en Bolívares)

PARTIDA	DENOMINACIÓN	PRESUPUESTO APROBADO	PRESUPUESTO MODIFICADO	EJECUTADO EN EL MES: ENERO						ACUMULADO AL MES: ENERO						DISPONIBILIDAD PRESUPUESTARIA AL CIERRE DEL MES: ENERO
				COMPROMISO	%	CAUSADO	%	PAGADO	%	COMPROMISO	%	CAUSADO	%	PAGADO	%	
4.01	GASTOS DE PERSONAL	0,00	0,00	0,00	0,00%	0,00	0,00%	0,00	0,00%	0,00	0,00%	0,00	0,00%	0,00	0,00%	0,00
4.02	MATERIALES, SUMINISTRO Y MERCANCIAS	402.918,00	402.918,00	0,00	0,00%	0,00	0,00%	0,00	0,00%	0,00	0,00%	0,00	0,00%	0,00	0,00%	402.918,00
4.03	SERVICIOS NO PERSONALES	38.065.538,00	38.065.538,00	-10.171,00	-0,03%	-10.171,00	-0,03%	0,00	0,00%	-10.171,00	-0,03%	-10.171,00	-0,03%	0,00	0,00%	38.075.709,00
4.04	ACTIVOS REALES	34.542.407,00	34.542.407,00	0,00	0,00%	0,00	0,00%	0,00	0,00%	0,00	0,00%	0,00	0,00%	0,00	0,00%	34.542.407,00
4.05	ACTIVOS FINANCIEROS	39.748.645,00	39.748.645,00	5.812.303,00	14,62%	5.812.303,00	14,62%	5.812.303,00	14,62%	5.812.303,00	14,62%	5.812.303,00	14,62%	5.812.303,00	14,62%	33.936.342,00
4.07	TRANFERENCIAS Y DONACIONES	746.160,00	746.160,00	0,00	0,00%	0,00	0,00%	0,00	0,00%	0,00	0,00%	0,00	0,00%	0,00	0,00%	746.160,00
4.08	OTROS GASTOS	5.092.944,00	5.092.944,00	38.578,00	0,76%	38.578,00	0,76%	38.578,00	0,76%	38.578,00	0,76%	38.578,00	0,76%	38.578,00	0,76%	5.054.366,00
4.10	SERVICIO DE LA DEUDA															
4.11	DIMINUCION DE PASIVOS															
4.12	DISMINUCIONES DE PATRIMONIO															
	TOTAL	**118.598.612,00**	**118.598.612,00**	**5.840.710,00**	**4,92%**	**5.840.710,00**	**4,92%**	**5.850.881,00**	**4,93%**	**5.840.710,00**	**4,92%**	**5.840.710,00**	**4,92%**	**5.850.881,00**	**4,93%**	**112.757.902,00**

Cifras Estimadas al Cierre del Ejercicio Económico-Financiero año 2013
Fuente: Información suministrada por EDC NETWORK

Gobierno Bolivariano de Venezuela | Ministerio del Poder Popular para la Energía Eléctrica

CÓDIGO DEL ENTE: A1294
DENOMINACIÓN DEL ENTE: EDC NETWORK COMUNICACIONES, S.C.S.
AÑO: 2013
MES:FEBRERO
CATEGORÍA PRESUPUESTARIA: **COMERCIALIZACIÓN DE TRANSPORTE DE DATOS**

Ejecución Financiera Mensual de la Categoría Presupuestaria por Partida

(Expresado en Bolívares)

PARTIDA	DENOMINACIÓN	PRESUPUESTO APROBADO	PRESUPUESTO MODIFICADO	EJECUTADO EN EL MES: FEBRERO						ACUMULADO AL MES: FEBRERO						DISPONIBILIDAD PRESUPUESTARIA AL CIERRE DEL MES: FEBRERO
				COMPROMISO	%	CAUSADO	%	PAGADO	%	COMPROMISO	%	CAUSADO	%	PAGADO	%	
4.01	GASTOS DE PERSONAL	0,00	0,00	0,00	0,00%	0,00	0,00%	0,00	0,00%	0,00	0,00%	0,00	0,00%	0,00	0,00%	0,00
4.02	MATERIALES, SUMINISTRO Y MERCANCIAS	402.918,00	402.918,00	4.459,00	1,11%	4.459,00	1,11%	4.459,00	1,11%	4.459,00	1,11%	4.459,00	1,11%	4.459,00	1,11%	398.459,00
4.03	SERVICIOS NO PERSONALES	38.065.538,00	38.065.538,00	47.655,00	0,13%	47.655,00	0,13%	47.655,00	0,13%	37.484,00	0,10%	37.484,00	0,10%	47.655,00	0,13%	38.028.054,00
4.04	ACTIVOS REALES	34.542.407,00	34.542.407,00	0,00	0,00%	0,00	0,00%	0,00	0,00%	0,00	0,00%	0,00	0,00%	0,00	0,00%	34.542.407,00
4.05	ACTIVOS FINANCIEROS	39.748.645,00	39.748.645,00	5.812.303,00	14,62%	5.812.303,00	14,62%	5.812.303,00	14,62%	11.624.606,00	29,25%	11.624.606,00	29,25%	11.624.606,00	29,25%	28.124.039,00
4.07	TRANFERENCIAS Y DONACIONES	746.160,00	746.160,00	0,00	0,00%	0,00	0,00%	0,00	0,00%	0,00	0,00%	0,00	0,00%	0,00	0,00%	746.160,00
4.08	OTROS GASTOS	5.092.944,00	5.092.944,00	249.449,00	4,90%	249.449,00	4,90%	249.449,00	4,90%	288.027,00	5,66%	288.027,00	5,66%	288.027,00	5,66%	4.804.917,00
4.10	SERVICIO DE LA DEUDA															
4.11	DIMINUCION DE PASIVOS															
4.12	DISMINUCIONES DE PATRIMONIO															
	TOTAL	**118.598.612,00**	**118.598.612,00**	**6.113.866,00**	**5,16%**	**6.113.866,00**	**5,16%**	**6.113.866,00**	**5,16%**	**11.954.576,00**	**10,08%**	**11.954.576,00**	**10,08%**	**11.964.747,00**	**10,09%**	**106.644.036,00**

Cifras Estimadas al Cierre del Ejercicio Económico-Financiero año 2013
Fuente: Información suministrada por EDC NETWORK

MPPEE

Gobierno Bolivariano de Venezuela | Ministerio del Poder Popular para la Energía Eléctrica

CÓDIGO DEL ENTE: A1294
DENOMINACIÓN DEL ENTE: EDC NETWORK COMUNICACIONES, S.C.S.
AÑO: 2013
CONSOLIDADO MENSUAL
CATEGORÍA PRESUPUESTARIA: **PROYECTOS**

Ejecución Financiera Consolidada Mensual del Proyecto por Partida

(Expresado en Bolívares)

PARTIDA	DENOMINACIÓN	PRESUPUESTO APROBADO	PRESUPUESTO MODIFICADO	EJECUTADO EN EL MES: FEBRERO						ACUMULADO AL MES: FEBRERO						DISPONIBILIDAD PRESUPUESTARIA AL CIERRE DEL MES: FEBRERO
				COMPROMISO	%	CAUSADO	%	PAGADO	%	COMPROMISO	%	CAUSADO	%	PAGADO	%	
4.01	GASTOS DE PERSONAL	0,00	0,00	0,00	0,00%	0,00	0,00%	0,00	0,00%	0,00	0,00%	0,00	0,00%	0,00	0,00%	0,00
4.02	MATERIALES, SUMINISTRO Y MERCANCIAS	402.918,00	402.918,00	4.459,00	1,11%	4.459,00	1,11%	4.459,00	1,11%	4.459,00	1,11%	4.459,00	1,11%	4.459,00	1,11%	398.459,00
4.03	SERVICIOS NO PERSONALES	38.065.538,00	38.065.538,00	47.655,00	0,13%	47.655,00	0,13%	47.655,00	0,13%	37.484,00	0,10%	37.484,00	0,10%	47.655,00	0,13%	38.028.054,00
4.04	ACTIVOS REALES	34.542.407,00	34.542.407,00	0,00	0,00%	0,00	0,00%	0,00	0,00%	0,00	0,00%	0,00	0,00%	0,00	0,00%	34.542.407,00
4.05	ACTIVOS FINANCIEROS	39.748.645,00	39.748.645,00	5.812.303,00	14,62%	5.812.303,00	14,62%	5.812.303,00	14,62%	11.624.606,00	29,25%	11.624.606,00	29,25%	11.624.606,00	29,25%	28.124.039,00
4.07	TRANFERENCIAS Y DONACIONES	746.160,00	746.160,00	0,00	0,00%	0,00	0,00%	0,00	0,00%	0,00	0,00%	0,00	0,00%	0,00	0,00%	746.160,00
4.08	OTROS GASTOS	5.092.944,00	5.092.944,00	249.449,00	4,90%	249.449,00	4,90%	249.449,00	4,90%	288.027,00	5,66%	288.027,00	5,66%	288.027,00	5,66%	4.804.917,00
4.10	SERVICIO DE LA DEUDA															
4.11	DIMINUCION DE PASIVOS	0,00	0,00													
4.12	DISMINUCIONES DE PATRIMONIO															
	TOTAL	**118.598.612,00**	**118.598.612,00**	**6.113.866,00**	**5,16%**	**6.113.866,00**	**5,16%**	**6.113.866,00**	**100,00%**	**11.954.576,00**	**10,08%**	**11.954.576,00**	**10,08%**	**11.964.747,00**	**0,00%**	**106.644.036,00**

Cifras Estimadas al Cierre del Ejercicio Económico-Financiero año 2013
Fuente: Información suministrada por EDC NETWORK

Gobierno Bolivariano de Venezuela | Ministerio del Poder Popular para la Energía Eléctrica

CÓDIGO DEL ENTE: A1294
DENOMINACIÓN DEL ENTE: EDC NETWORK COMUNICACIONES, S.C.S.
AÑO: 2013
CONSOLIDADO MENSUAL
CATEGORÍA PRESUPUESTARIA: **CONSOLIDADO MENSUAL DEL ENTE: PROYECTO Y ACCIÓN CENTRALIZADA**

Ejecución Financiera Consolidada Mensual del Ente por Partida

(Expresado en Bolívares)

PARTIDA	DENOMINACIÓN	PRESUPUESTO APROBADO	PRESUPUESTO MODIFICADO	EJECUTADO EN EL MES: FEBRERO						ACUMULADO AL MES: FEBRERO						DISPONIBILIDAD PRESUPUESTARIA AL CIERRE DEL MES: FEBRERO
				COMPROMISO	%	CAUSADO	%	PAGADO	%	COMPROMISO	%	CAUSADO	%	PAGADO	%	
4.01	GASTOS DE PERSONAL	0,00	0,00	0,00	0,00%	0,00	0,00%	0,00	0,00%	0,00	0,00%	0,00	0,00%	0,00	0,00%	0,00
4.02	MATERIALES, SUMINISTRO Y MERCANCIAS	402.918,00	402.918,00	4.459,00	1,11%	4.459,00	1,11%	4.459,00	1,11%	4.459,00	1,11%	4.459,00	1,11%	4.459,00	1,11%	398.459,00
4.03	SERVICIOS NO PERSONALES	38.065.538,00	38.065.538,00	47.655,00	0,13%	47.655,00	0,13%	47.655,00	0,13%	37.484,00	0,10%	37.484,00	0,10%	47.655,00	0,13%	38.028.054,00
4.04	ACTIVOS REALES	34.542.407,00	34.542.407,00	0,00	0,00%	0,00	0,00%	0,00	0,00%	0,00	0,00%	0,00	0,00%	0,00	0,00%	34.542.407,00
4.05	ACTIVOS FINANCIEROS	39.748.645,00	39.748.645,00	5.812.303,00	14,62%	5.812.303,00	14,62%	5.812.303,00	14,62%	11.624.606,00	29,25%	11.624.606,00	29,25%	11.624.606,00	29,25%	28.124.039,00
4.07	TRANFERENCIAS Y DONACIONES	746.160,00	746.160,00	0,00	0,00%	0,00	0,00%	0,00	0,00%	0,00	0,00%	0,00	0,00%	0,00	0,00%	746.160,00
4.08	OTROS GASTOS	5.092.944,00	5.092.944,00	249.449,00	4,90%	249.449,00	4,90%	249.449,00	4,90%	288.027,00	5,66%	288.027,00	5,66%	288.027,00	5,66%	4.804.917,00
4.10	SERVICIO DE LA DEUDA															
4.11	DIMINUCION DE PASIVOS															
4.12	DISMINUCIONES DE PATRIMONIO															
	TOTAL	**118.598.612,00**	**118.598.612,00**	**6.113.866,00**	**5,16%**	**6.113.866,00**	**5,16%**	**6.113.866,00**	**5,16%**	**11.954.576,00**	**10,08%**	**11.954.576,00**	**10,08%**	**11.964.747,00**	**10,09%**	**106.644.036,00**

Cifras Estimadas al Cierre del Ejercicio Económico-Financiero año 2013
Fuente: Información suministrada por EDC NETWORK

MPPEE

Gobierno Bolivariano de Venezuela | Ministerio del Poder Popular para la Energía Eléctrica

CÓDIGO DEL ENTE: A1294
DENOMINACIÓN DEL ENTE: EDC NETWORK COMUNICACIONES, S.C.S.
AÑO: 2013
MES: MARZO
CATEGORÍA PRESUPUESTARIA: **COMERCIALIZACIÓN DE TRANSPORTE DE DATOS**

Ejecución Financiera Mensual de la Categoría Presupuestaria por Partida

(Expresado en Bolívares)

PARTIDA	DENOMINACIÓN	PRESUPUESTO APROBADO	PRESUPUESTO MODIFICADO	EJECUTADO EN EL MES: MARZO						ACUMULADO AL MES: MARZO						DISPONIBILIDAD PRESUPUESTARIA AL CIERRE DEL MES: MARZO
				COMPROMISO	%	CAUSADO	%	PAGADO	%	COMPROMISO	%	CAUSADO	%	PAGADO	%	
4.01	GASTOS DE PERSONAL	0,00	0,00	0,00	0,00%	0,00	0,00%	0,00	0,00%	0,00	0,00%	0,00	0,00%	0,00	0,00%	0,00
4.02	MATERIALES, SUMINISTRO Y MERCANCIAS	402.918,00	402.918,00	866,00	0,21%	865,00	0,21%	865,00	0,21%	5.325,00	1,32%	5.325,00	1,32%	5.325,00	1,32%	397.593,00
4.03	SERVICIOS NO PERSONALES	38.065.538,00	38.065.538,00	1.675.190,00	4,40%	1.675.190,00	4,40%	1.675.190,00	4,40%	1.712.674,00	4,50%	1.712.674,00	4,50%	1.712.674,00	4,50%	36.352.864,00
4.04	ACTIVOS REALES	34.542.407,00	34.542.407,00	0,00	0,00%	0,00	0,00%	0,00	0,00%	0,00	0,00%	0,00	0,00%	0,00	0,00%	34.542.407,00
4.05	ACTIVOS FINANCIEROS	39.748.645,00	39.748.645,00	5.812.303,00	14,62%	5.812.303,00	14,62%	5.812.303,00	14,62%	17.436.909,00	43,87%	17.436.909,00	43,87%	17.436.909,00	43,87%	22.311.736,00
4.07	TRANFERENCIAS Y DONACIONES	746.160,00	746.160,00	0,00	0,00%	0,00	0,00%	0,00	0,00%	0,00	0,00%	0,00	0,00%	0,00	0,00%	746.160,00
4.08	OTROS GASTOS	5.092.944,00	5.092.944,00	38.578,00	0,76%	38.578,00	0,76%	38.578,00	0,76%	326.605,00	6,41%	326.605,00	6,41%	326.605,00	6,41%	4.766.339,00
4.10	SERVICIO DE LA DEUDA															
4.11	DIMINUCION DE PASIVOS															
4.12	DISMINUCIONES DE PATRIMONIO															
	TOTAL	**118.598.612,00**	**118.598.612,00**	**7.526.937,00**	**6,35%**	**7.526.936,00**	**6,35%**	**7.526.936,00**	**6,35%**	**19.481.513,00**	**16,43%**	**19.481.513,00**	**16,43%**	**19.481.513,00**	**16,43%**	**99.117.099,00**

Cifras Estimadas al Cierre del Ejercicio Económico-Financiero año 2013
Fuente: Información suministrada por EDC NETWORK

CÓDIGO DEL ENTE: A1294
DENOMINACIÓN DEL ENTE: EDC NETWORK COMUNICACIONES, S.C.S.
AÑO: 2013
CONSOLIDADO MENSUAL
CATEGORÍA PRESUPUESTARIA: **PROYECTOS**

Ejecución Financiera Consolidada Mensual del Proyecto por Partida

(Expresado en Bolívares)

PARTIDA	DENOMINACIÓN	PRESUPUESTO APROBADO	PRESUPUESTO MODIFICADO	EJECUTADO EN EL MES: MARZO						ACUMULADO AL MES: MARZO						DISPONIBILIDAD PRESUPUESTARIA AL CIERRE DEL MES: MARZO
				COMPROMISO	%	CAUSADO	%	PAGADO	%	COMPROMISO	%	CAUSADO	%	PAGADO	%	
4.01	GASTOS DE PERSONAL	0,00	0,00	0,00	0,00	0,00	0,00	0,00	0,00	0,00	0,00	0,00	0,00	0,00	0,00	0,00
4.02	MATERIALES, SUMINISTRO Y MERCANCIAS	402.918,00	402.918,00	866,00	0,00	865,00	0,00	865,00	0,00	5.325,00	0,01	5.325,00	0,01	5.325,00	0,01	397.593,00
4.03	SERVICIOS NO PERSONALES	38.065.538,00	38.065.538,00	1.675.190,00	0,04	1.675.190,00	0,04	1.675.190,00	0,04	1.712.674,00	0,04	1.712.674,00	0,04	1.712.674,00	0,04	36.352.864,00
4.04	ACTIVOS REALES	34.542.407,00	34.542.407,00	0,00	0,00	0,00	0,00	0,00	0,00	0,00	0,00	0,00	0,00	0,00	0,00	34.542.407,00
4.05	ACTIVOS FINANCIEROS	39.748.645,00	39.748.645,00	5.812.303,00	0,15	5.812.303,00	0,15	5.812.303,00	0,15	17.436.909,00	0,44	17.436.909,00	0,44	17.436.909,00	0,44	22.311.736,00
4.07	TRANFERENCIAS Y DONACIONES	746.160,00	746.160,00	0,00	0,00	0,00	0,00	0,00	0,00	0,00	0,00	0,00	0,00	0,00	0,00	746.160,00
4.08	OTROS GASTOS	5.092.944,00	5.092.944,00	38.578,00	0,01	38.578,00	0,01	38.578,00	0,01	326.605,00	0,06	326.605,00	0,06	326.605,00	0,06	4.766.339,00
4.10	SERVICIO DE LA DEUDA															
4.11	DIMINUCION DE PASIVOS															
4.12	DISMINUCIONES DE PATRIMONIO															
	TOTAL	**118.598.612,00**	**118.598.612,00**	**7.526.937,00**	**0,06**	**7.526.936,00**	**0,06**	**7.526.936,00**	**1,00**	**19.481.513,00**	**0,16**	**19.481.513,00**	**0,16**	**19.481.513,00**	**0,00**	**99.117.099,00**

Cifras Estimadas al Cierre del Ejercicio Económico-Financiero año 2013
Fuente: Información suministrada por EDC NETWORK

Gobierno Bolivariano de Venezuela | Ministerio del Poder Popular para la Energía Eléctrica

1813 2013 BICENTENARIO ADMIRABLE

CÓDIGO DEL ENTE: A1294
DENOMINACIÓN DEL ENTE: EDC NETWORK COMUNICACIONES, S.C.S.
AÑO: 2013
CONSOLIDADO MENSUAL
CATEGORÍA PRESUPUESTARIA: **CONSOLIDADO MENSUAL DEL ENTE: PROYECTO Y ACCIÓN CENTRALIZADA**

Ejecución Financiera Consolidada Mensual del Ente por Partida

(Expresado en Bolívares)

PARTIDA	DENOMINACIÓN	PRESUPUESTO APROBADO	PRESUPUESTO MODIFICADO	EJECUTADO EN EL MES: MARZO						ACUMULADO AL MES: MARZO						DISPONIBILIDAD PRESUPUESTARIA AL CIERRE DEL MES: MARZO
				COMPROMISO	%	CAUSADO	%	PAGADO	%	COMPROMISO	%	CAUSADO	%	PAGADO	%	
4.01	GASTOS DE PERSONAL	0,00	0,00	0,00	0,00%	0,00	0,00%	0,00	0,00%	0,00	0,00%	0,00	0,00%	0,00	0,00%	0,00
4.02	MATERIALES, SUMINISTRO Y MERCANCIAS	402.918,00	402.918,00	866,00	0,21%	865,00	0,21%	865,00	0,21%	5.325,00	1,32%	5.325,00	1,32%	5.325,00	1,32%	397.593,00
4.03	SERVICIOS NO PERSONALES	38.065.538,00	38.065.538,00	1.675.190,00	4,40%	1.675.190,00	4,40%	1.675.190,00	4,40%	1.712.674,00	4,50%	1.712.674,00	4,50%	1.712.674,00	4,50%	36.352.864,00
4.04	ACTIVOS REALES	34.542.407,00	34.542.407,00	0,00	0,00%	0,00	0,00%	0,00	0,00%	0,00	0,00%	0,00	0,00%	0,00	0,00%	34.542.407,00
4.05	ACTIVOS FINANCIEROS	39.748.645,00	39.748.645,00	5.812.303,00	14,62%	5.812.303,00	14,62%	5.812.303,00	14,62%	17.436.909,00	43,87%	17.436.909,00	43,87%	17.436.909,00	43,87%	22.311.736,00
4.07	TRANFERENCIAS Y DONACIONES	746.160,00	746.160,00	0,00	0,00%	0,00	0,00%	0,00	0,00%	0,00	0,00%	0,00	0,00%	0,00	0,00%	746.160,00
4.08	OTROS GASTOS	5.092.944,00	5.092.944,00	38.578,00	0,76%	38.578,00	0,76%	38.578,00	0,76%	326.605,00	6,41%	326.605,00	6,41%	326.605,00	6,41%	4.766.339,00
4.10	SERVICIO DE LA DEUDA															
4.11	DIMINUCION DE PASIVOS															
4.12	DISMINUCIONES DE PATRIMONIO															
	TOTAL	**118.598.612,00**	**118.598.612,00**	**7.526.937,00**	**6,35%**	**7.526.936,00**	**6,35%**	**7.526.936,00**	**6,35%**	**19.481.513,00**	**16,43%**	**19.481.513,00**	**16,43%**	**19.481.513,00**	**16,43%**	**99.117.099,00**

Cifras Estimadas al Cierre del Ejercicio Económico-Financiero año 2013
Fuente: Información suministrada por EDC NETWORK

Gobierno Bolivariano de Venezuela | Ministerio del Poder Popular para la Energía Eléctrica

CÓDIGO DEL ENTE: A1294
DENOMINACIÓN DEL ENTE: EDC NETWORK COMUNICACIONES, S.C.S.
AÑO: 2013
MES: ABRIL
CATEGORÍA PRESUPUESTARIA: **COMERCIALIZACIÓN DE TRANSPORTE DE DATOS**

Ejecución Financiera Mensual de la Categoría Presupuestaria por Partida

(Expresado en Bolívares)

PARTIDA	DENOMINACIÓN	PRESUPUESTO APROBADO	PRESUPUESTO MODIFICADO	EJECUTADO EN EL MES: ABRIL						ACUMULADO AL MES: ABRIL						DISPONIBILIDAD PRESUPUESTARIA AL CIERRE DEL MES: ABRIL
				COMPROMISO	%	CAUSADO	%	PAGADO	%	COMPROMISO	%	CAUSADO	%	PAGADO	%	
4.01	GASTOS DE PERSONAL	0,00	0,00	0,00	0,00%	0,00	0,00%	0,00	0,00%	0,00	0,00%	0,00	0,00%	0,00	0,00%	0,00
4.02	MATERIALES, SUMINISTRO Y MERCANCIAS	402.918,00	402.918,00	4.061,00	1,01%	4.061,00	1,01%	4.061,00	1,01%	9.386,00	2,33%	9.386,00	2,33%	9.386,00	2,33%	393.532,00
4.03	SERVICIOS NO PERSONALES	38.065.538,00	38.065.538,00	674.338,00	1,77%	674.338,00	1,77%	674.338,00	1,77%	2.387.012,00	6,27%	2.387.012,00	6,27%	2.387.012,00	6,27%	35.678.526,00
4.04	ACTIVOS REALES	34.542.407,00	34.542.407,00	0,00	0,00%	0,00	0,00%	0,00	0,00%	0,00	0,00%	0,00	0,00%	0,00	0,00%	34.542.407,00
4.05	ACTIVOS FINANCIEROS	39.748.645,00	39.748.645,00	7.371.546,00	18,55%	7.371.546,00	18,55%	7.371.546,00	18,55%	24.808.455,00	62,41%	24.808.455,00	62,41%	24.808.455,00	62,41%	14.940.190,00
4.07	TRANFERENCIAS Y DONACIONES	746.160,00	746.160,00	447.728,00	60,00%	447.728,00	60,00%	447.728,00	60,00%	447.728,00	60,00%	447.728,00	60,00%	447.728,00	60,00%	298.432,00
4.08	OTROS GASTOS	5.092.944,00	5.092.944,00	594.822,00	11,68%	594.822,00	11,68%	594.822,00	11,68%	921.427,00	18,09%	921.427,00	18,09%	921.427,00	18,09%	4.171.517,00
4.10	SERVICIO DE LA DEUDA															
4.11	DIMINUCION DE PASIVOS															
4.12	DISMINUCIONES DE PATRIMONIO															
	TOTAL	**118.598.612,00**	**118.598.612,00**	**9.092.495,00**	**7,67%**	**9.092.495,00**	**7,67%**	**9.092.495,00**	**7,67%**	**28.574.008,00**	**24,09%**	**28.574.008,00**	**24,09%**	**28.574.008,00**	**24,09%**	**90.024.604,00**

Cifras Estimadas al Cierre del Ejercicio Económico-Financiero año 2013
Fuente: Información suministrada por EDC NETWORK

MPPEE

Gobierno Bolivariano de Venezuela | Ministerio del Poder Popular para la Energía Eléctrica

CÓDIGO DEL ENTE: A1294
DENOMINACIÓN DEL ENTE: EDC NETWORK COMUNICACIONES, S.C.S.
AÑO: 2013
CONSOLIDADO MENSUAL
CATEGORÍA PRESUPUESTARIA: **PROYECTOS**

Ejecución Financiera Consolidada Mensual del Proyecto por Partida

(Expresado en Bolívares)

PARTIDA	DENOMINACIÓN	PRESUPUESTO APROBADO	PRESUPUESTO MODIFICADO	EJECUTADO EN EL MES: ABRIL						ACUMULADO AL MES: ABRIL						DISPONIBILIDAD PRESUPUESTARIA AL CIERRE DEL MES: ABRIL
				COMPROMISO	%	CAUSADO	%	PAGADO	%	COMPROMISO	%	CAUSADO	%	PAGADO	%	
4.01	GASTOS DE PERSONAL	0,00	0,00	0,00	0,00	0,00	0,00	0,00	0,00	0,00	0,00	0,00	0,00	0,00	0,00	0,00
4.02	MATERIALES, SUMINISTRO Y MERCANCIAS	402.918,00	402.918,00	4.061,00	0,01	4.061,00	0,01	4.061,00	0,01	9.386,00	0,02	9.386,00	0,02	9.386,00	0,02	393.532,00
4.03	SERVICIOS NO PERSONALES	38.065.538,00	38.065.538,00	674.338,00	0,02	674.338,00	0,02	674.338,00	0,02	2.387.012,00	0,06	2.387.012,00	0,06	2.387.012,00	0,06	35.678.526,00
4.04	ACTIVOS REALES	34.542.407,00	34.542.407,00	0,00	0,00	0,00	0,00	0,00	0,00	0,00	0,00	0,00	0,00	0,00	0,00	34.542.407,00
4.05	ACTIVOS FINANCIEROS	39.748.645,00	39.748.645,00	7.371.546,00	0,19	7.371.546,00	0,19	7.371.546,00	0,19	24.808.455,00	0,62	24.808.455,00	0,62	7.371.546,00	0,19	14.940.190,00
4.07	TRANFERENCIAS Y DONACIONES	746.160,00	746.160,00	447.728,00	0,60	447.728,00	0,60	447.728,00	0,60	447.728,00	0,60	447.728,00	0,60	447.728,00	0,60	298.432,00
4.08	OTROS GASTOS	5.092.944,00	5.092.944,00	594.822,00	0,12	594.822,00	0,12	594.822,00	0,12	921.427,00	0,18	921.427,00	0,18	921.427,00	0,18	4.171.517,00
4.10	SERVICIO DE LA DEUDA															
4.11	DIMINUCION DE PASIVOS															
4.12	DISMINUCIONES DE PATRIMONIO															
	TOTAL	**118.598.612,00**	**118.598.612,00**	**9.092.495,00**	**0,08**	**9.092.495,00**	**0,08**	**9.092.495,00**	**1,00**	**28.574.008,00**	**0,24**	**28.574.008,00**	**0,24**	**11.137.099,00**	**0,00**	**90.024.604,00**

Cifras Estimadas al Cierre del Ejercicio Económico-Financiero año 2013
Fuente: Información suministrada por EDC NETWORK

Gobierno Bolivariano de Venezuela | Ministerio del Poder Popular para la Energía Eléctrica

CÓDIGO DEL ENTE: A1294
DENOMINACIÓN DEL ENTE: EDC NETWORK COMUNICACIONES, S.C.S.
AÑO: 2013
CONSOLIDADO MENSUAL
CATEGORÍA PRESUPUESTARIA: **CONSOLIDADO MENSUAL DEL ENTE: PROYECTO Y ACCIÓN CENTRALIZADA**

Ejecución Financiera Consolidada Mensual del Ente por Partida

(Expresado en Bolívares)

PARTIDA	DENOMINACIÓN	PRESUPUESTO APROBADO	PRESUPUESTO MODIFICADO	EJECUTADO EN EL MES: ABRIL						ACUMULADO AL MES: ABRIL						DISPONIBILIDAD PRESUPUESTARIA AL CIERRE DEL MES: ABRIL
				COMPROMISO	%	CAUSADO	%	PAGADO	%	COMPROMISO	%	CAUSADO	%	PAGADO	%	
4.01	GASTOS DE PERSONAL	0,00	0,00	0,00	0,00%	0,00	0,00%	0,00	0,00%	0,00	0,00%	0,00	0,00%	0,00	0,00%	0,00
4.02	MATERIALES, SUMINISTRO Y MERCANCIAS	402.918,00	402.918,00	4.061,00	1,01%	4.061,00	1,01%	4.061,00	1,01%	9.386,00	2,33%	9.386,00	2,33%	9.386,00	2,33%	393.532,00
4.03	SERVICIOS NO PERSONALES	38.065.538,00	38.065.538,00	674.338,00	1,77%	674.338,00	1,77%	674.338,00	1,77%	2.387.012,00	6,27%	2.387.012,00	6,27%	2.387.012,00	6,27%	35.678.526,00
4.04	ACTIVOS REALES	34.542.407,00	34.542.407,00	0,00	0,00%	0,00	0,00%	0,00	0,00%	0,00	0,00%	0,00	0,00%	0,00	0,00%	34.542.407,00
4.05	ACTIVOS FINANCIEROS	39.748.645,00	39.748.645,00	7.371.546,00	18,55%	7.371.546,00	18,55%	7.371.546,00	18,55%	24.808.455,00	62,41%	24.808.455,00	62,41%	24.808.455,00	62,41%	14.940.190,00
4.07	TRANFERENCIAS Y DONACIONES	746.160,00	746.160,00	447.728,00	60,00%	447.728,00	60,00%	447.728,00	60,00%	447.728,00	60,00%	447.728,00	60,00%	447.728,00	60,00%	298.432,00
4.08	OTROS GASTOS	5.092.944,00	5.092.944,00	594.822,00	11,68%	594.822,00	11,68%	594.822,00	11,68%	921.427,00	18,09%	921.427,00	18,09%	921.427,00	18,09%	4.171.517,00
4.10	SERVICIO DE LA DEUDA															
4.11	DIMINUCION DE PASIVOS	0,00	0,00	0,00	0,00%	0,00	0,00%	0,00	0,00%	0,00	0,00%	0,00	0,00%	0,00	0,00%	0,00
4.12	DISMINUCIONES DE PATRIMONIO															
	TOTAL	**118.598.612,00**	**118.598.612,00**	**9.092.495,00**	**7,67%**	**9.092.495,00**	**7,67%**	**9.092.495,00**	**7,67%**	**28.574.008,00**	**24,09%**	**28.574.008,00**	**24,09%**	**28.574.008,00**	**24,09%**	**90.024.604,00**

Cifras Estimadas al Cierre del Ejercicio Económico-Financiero año 2013
Fuente: Información suministrada por EDC NETWORK

MPPEE

Gobierno Bolivariano de Venezuela | Ministerio del Poder Popular para la Energía Eléctrica

2013 ADMIRABLE

CÓDIGO DEL ENTE: A1294
DENOMINACIÓN DEL ENTE: EDC NETWORK COMUNICACIONES, S.C.S.
AÑO: 2013
MES: MAYO
CATEGORÍA PRESUPUESTARIA: **COMERCIALIZACIÓN DE TRANSPORTE DE DATOS**

Ejecución Financiera Mensual de la Categoría Presupuestaria por Partida

(Expresado en Bolívares)

PARTIDA	DENOMINACIÓN	PRESUPUESTO APROBADO	PRESUPUESTO MODIFICADO	EJECUTADO EN EL MES: MAYO						ACUMULADO AL MES: MAYO						DISPONIBILIDAD PRESUPUESTARIA AL CIERRE DEL MES: MAYO
				COMPROMISO	%	CAUSADO	%	PAGADO	%	COMPROMISO	%	CAUSADO	%	PAGADO	%	
4.01	GASTOS DE PERSONAL	0,00	0,00	0,00	0,00%	0,00	0,00%	0,00	0,00%	0,00	0,00%	0,00	0,00%	0,00	0,00%	0,00
4.02	MATERIALES, SUMINISTRO Y MERCANCIAS	402.918,00	402.918,00	64,00	0,02%	64,00	0,02%	64,00	0,02%	9.450,00	2,35%	9.450,00	2,35%	9.450,00	2,35%	393.468,00
4.03	SERVICIOS NO PERSONALES	38.065.538,00	38.065.538,00	623.112,00	1,64%	623.112,00	1,64%	623.112,00	1,64%	3.010.124,00	7,91%	3.010.124,00	7,91%	3.010.124,00	7,91%	35.055.414,00
4.04	ACTIVOS REALES	34.542.407,00	34.542.407,00	0,00	0,00%	0,00	0,00%	0,00	0,00%	0,00	0,00%	0,00	0,00%	0,00	0,00%	34.542.407,00
4.05	ACTIVOS FINANCIEROS	39.748.645,00	39.748.645,00	7.371.546,00	18,55%	7.371.546,00	18,55%	7.371.546,00	18,55%	32.180.001,00	80,96%	32.180.001,00	80,96%	32.180.001,00	80,96%	7.568.644,00
4.07	TRANFERENCIAS Y DONACIONES	746.160,00	746.160,00	0,00	0,00%	0,00	0,00%	0,00	0,00%	447.728,00	60,00%	447.728,00	60,00%	447.728,00	60,00%	298.432,00
4.08	OTROS GASTOS	5.092.944,00	5.092.944,00	368.940,00	7,24%	368.940,00	7,24%	368.940,00	7,24%	1.290.367,00	25,34%	1.290.367,00	25,34%	1.290.367,00	25,34%	3.802.577,00
4.10	SERVICIO DE LA DEUDA															
4.11	DIMINUCION DE PASIVOS															
4.12	DISMINUCIONES DE PATRIMONIO															
	TOTAL	**118.598.612,00**	**118.598.612,00**	**8.363.662,00**	**7,05%**	**8.363.662,00**	**7,05%**	**8.363.662,00**	**7,05%**	**36.937.670,00**	**31,15%**	**36.937.670,00**	**31,15%**	**36.937.670,00**	**31,15%**	**81.660.942,00**

Cifras Estimadas al Cierre del Ejercicio Económico-Financiero año 2013
Fuente: Información suministrada por EDC NETWORK

Gobierno Bolivariano de Venezuela | Ministerio del Poder Popular para la Energía Eléctrica

CÓDIGO DEL ENTE: A1294
DENOMINACIÓN DEL ENTE: EDC NETWORK COMUNICACIONES, S.C.S.
AÑO: 2013
CONSOLIDADO MENSUAL
CATEGORÍA PRESUPUESTARIA: **PROYECTOS**

Ejecución Financiera Consolidada Mensual del Proyecto por Partida

(Expresado en Bolívares)

PARTIDA	DENOMINACIÓN	PRESUPUESTO APROBADO	PRESUPUESTO MODIFICADO	EJECUTADO EN EL MES: MAYO						ACUMULADO AL MES: MAYO						DISPONIBILIDAD PRESUPUESTARIA AL CIERRE DEL MES: MAYO
				COMPROMISO	%	CAUSADO	%	PAGADO	%	COMPROMISO	%	CAUSADO	%	PAGADO	%	
4.01	GASTOS DE PERSONAL	0,00	0,00	0,00	0,00%	0,00	0,00%	0,00	0,00%	0,00	0,00%	0,00	0,00%	0,00	0,00%	0,00
4.02	MATERIALES, SUMINISTRO Y MERCANCIAS	402.918,00	402.918,00	64,00	0,02%	64,00	0,02%	64,00	0,02%	9.450,00	2,35%	9.450,00	2,35%	9.450,00	2,35%	393.468,00
4.03	SERVICIOS NO PERSONALES	38.065.538,00	38.065.538,00	623.112,00	1,64%	623.112,00	1,64%	623.112,00	1,64%	3.010.124,00	7,91%	3.010.124,00	7,91%	3.010.124,00	7,91%	35.055.414,00
4.04	ACTIVOS REALES	34.542.407,00	34.542.407,00	0,00	0,00%	0,00	0,00%	0,00	0,00%	0,00	0,00%	0,00	0,00%	0,00	0,00%	34.542.407,00
4.05	ACTIVOS FINANCIEROS	39.748.645,00	39.748.645,00	7.371.546,00	18,55%	7.461.965,00	18,77%	7.461.965,00	18,77%	32.180.001,00	80,96%	32.180.001,00	80,96%	32.180.001,00	80,96%	7.568.644,00
4.07	TRANFERENCIAS Y DONACIONES	746.160,00	746.160,00	0,00	0,00%	0,00	0,00%	0,00	0,00%	447.728,00	60,00%	447.728,00	60,00%	447.728,00	60,00%	298.432,00
4.08	OTROS GASTOS	5.092.944,00	5.092.944,00	368.940,00	7,24%	368.940,00	7,24%	368.940,00	7,24%	1.290.367,00	25,34%	1.290.367,00	25,34%	1.290.367,00	25,34%	3.802.577,00
4.10	SERVICIO DE LA DEUDA															
4.11	DIMINUCION DE PASIVOS															
4.12	DISMINUCIONES DE PATRIMONIO															
	TOTAL	**118.598.612,00**	**118.598.612,00**	**8.363.662,00**	**7,05%**	**8.454.081,00**	**7,13%**	**8.454.081,00**	**100,00%**	**36.937.670,00**	**31,15%**	**36.937.670,00**	**31,15%**	**36.937.670,00**	**0,00%**	**81.660.942,00**

Cifras Estimadas al Cierre del Ejercicio Económico-Financiero año 2013
Fuente: Información suministrada por EDC NETWORK

MPPEE

Gobierno Bolivariano de Venezuela | Ministerio del Poder Popular para la Energía Eléctrica

1813 LA CAMPAÑA ADMIRABLE 2013

CÓDIGO DEL ENTE: A1294
DENOMINACIÓN DEL ENTE: EDC NETWORK COMUNICACIONES, S.C.S.
AÑO: 2013
CONSOLIDADO MENSUAL
CATEGORÍA PRESUPUESTARIA: **CONSOLIDADO MENSUAL DEL ENTE: PROYECTO Y ACCIÓN CENTRALIZADA**

Ejecución Financiera Consolidada Mensual del Ente por Partida

(Expresado en Bolívares)

PARTIDA	DENOMINACIÓN	PRESUPUESTO APROBADO	PRESUPUESTO MODIFICADO	EJECUTADO EN EL MES: MAYO						ACUMULADO AL MES: MAYO						DISPONIBILIDAD PRESUPUESTARIA AL CIERRE DEL MES: MAYO
				COMPROMISO	%	CAUSADO	%	PAGADO	%	COMPROMISO	%	CAUSADO	%	PAGADO	%	
4.01	GASTOS DE PERSONAL	0,00	0,00	0,00	0,00%	0,00	0,00%	0,00	0,00%	0,00	0,00%	0,00	0,00%	0,00	0,00%	0,00
4.02	MATERIALES, SUMINISTRO Y MERCANCIAS	402.918,00	402.918,00	64,00	0,02%	64,00	0,02%	64,00	0,02%	9.450,00	2,35%	9.450,00	2,35%	9.450,00	2,35%	393.468,00
4.03	SERVICIOS NO PERSONALES	38.065.538,00	38.065.538,00	623.112,00	1,64%	623.112,00	1,64%	623.112,00	1,64%	3.010.124,00	7,91%	3.010.124,00	7,91%	3.010.124,00	7,91%	35.055.414,00
4.04	ACTIVOS REALES	34.542.407,00	34.542.407,00	0,00	0,00%	0,00	0,00%	0,00	0,00%	0,00	0,00%	0,00	0,00%	0,00	0,00%	34.542.407,00
4.05	ACTIVOS FINANCIEROS	39.748.645,00	39.748.645,00	7.371.546,00	18,55%	7.461.965,00	18,77%	7.461.965,00	18,77%	32.180.001,00	80,96%	32.180.001,00	80,96%	32.180.001,00	80,96%	7.568.644,00
4.07	TRANFERENCIAS Y DONACIONES	746.160,00	746.160,00	0,00	0,00%	0,00	0,00%	0,00	0,00%	447.728,00	60,00%	447.728,00	60,00%	447.728,00	60,00%	298.432,00
4.08	OTROS GASTOS	5.092.944,00	5.092.944,00	368.940,00	7,24%	368.940,00	7,24%	368.940,00	7,24%	1.290.367,00	25,34%	1.290.367,00	25,34%	1.290.367,00	25,34%	3.802.577,00
4.10	SERVICIO DE LA DEUDA															
4.11	DIMINUCION DE PASIVOS															
4.12	DISMINUCIONES DE PATRIMONIO															
	TOTAL	**118.598.612,00**	**118.598.612,00**	**8.363.662,00**	**7,05%**	**8.454.081,00**	**7,13%**	**8.454.081,00**	**7,13%**	**36.937.670,00**	**31,15%**	**36.937.670,00**	**31,15%**	**36.937.670,00**	**31,15%**	**81.660.942,00**

Cifras Estimadas al Cierre del Ejercicio Económico-Financiero año 2013
Fuente: Información suministrada por EDC NETWORK

Gobierno Bolivariano de Venezuela | Ministerio del Poder Popular para la Energía Eléctrica

CÓDIGO DEL ENTE: A1294
DENOMINACIÓN DEL ENTE: EDC NETWORK COMUNICACIONES, S.C.S.
AÑO: 2013
MES: JUNIO
CATEGORÍA PRESUPUESTARIA: **COMERCIALIZACIÓN DE TRANSPORTE DE DATOS**

Ejecución Financiera Mensual de la Categoría Presupuestaria por Partida

(Expresado en Bolívares)

PARTIDA	DENOMINACIÓN	PRESUPUESTO APROBADO	PRESUPUESTO MODIFICADO	EJECUTADO EN EL MES: JUNIO						ACUMULADO AL MES: JUNIO						DISPONIBILIDAD PRESUPUESTARIA AL CIERRE DEL MES: JUNIO
				COMPROMISO	%	CAUSADO	%	PAGADO	%	COMPROMISO	%	CAUSADO	%	PAGADO	%	
4.01	GASTOS DE PERSONAL	0,00	0,00	0,00	0,00%	0,00	0,00%	0,00	0,00%	0,00	0,00%	0,00	0,00%	0,00	0,00%	0,00
4.02	MATERIALES, SUMINISTRO Y MERCANCIAS	402.918,00	402.918,00	21.367,00	5,30%	21.367,00	5,30%	21.367,00	5,30%	30.817,00	7,65%	30.817,00	7,65%	30.817,00	7,65%	372.101,00
4.03	SERVICIOS NO PERSONALES	38.065.538,00	38.065.538,00	647.710,00	1,70%	647.711,00	1,70%	647.711,00	1,70%	3.657.834,00	9,61%	3.657.834,00	9,61%	3.657.834,00	9,61%	34.407.704,00
4.04	ACTIVOS REALES	34.542.407,00	34.542.407,00	0,00	0,00%	0,00	0,00%	0,00	0,00%	0,00	0,00%	0,00	0,00%	0,00	0,00%	34.542.407,00
4.05	ACTIVOS FINANCIEROS	39.748.645,00	39.748.645,00	4.815.955,00	12,12%	4.815.955,00	12,12%	4.815.955,00	12,12%	36.995.956,00	93,07%	36.995.956,00	93,07%	36.995.956,00	93,07%	2.752.689,00
4.07	TRANFERENCIAS Y DONACIONES	746.160,00	746.160,00	0,00	0,00%	0,00	0,00%	0,00	0,00%	447.728,00	60,00%	447.728,00	60,00%	447.728,00	60,00%	298.432,00
4.08	OTROS GASTOS	5.092.944,00	5.092.944,00	340.899,00	6,69%	340.899,00	6,69%	340.899,00	6,69%	1.631.266,00	32,03%	1.631.266,00	32,03%	1.631.266,00	32,03%	3.461.678,00
4.10	SERVICIO DE LA DEUDA															
4.11	DIMINUCION DE PASIVOS															
4.12	DISMINUCIONES DE PATRIMONIO															
	TOTAL	**118.598.612,00**	**118.598.612,00**	**5.825.931,00**	**4,91%**	**5.825.932,00**	**4,91%**	**5.825.932,00**	**4,91%**	**42.763.601,00**	**36,06%**	**42.763.601,00**	**36,06%**	**42.763.601,00**	**36,06%**	**75.835.011,00**

Cifras Estimadas al Cierre del Ejercicio Económico-Financiero año 2013
Fuente: Información suministrada por EDC NETWORK

Gobierno Bolivariano de Venezuela | Ministerio del Poder Popular para la Energía Eléctrica

CÓDIGO DEL ENTE: A1294
DENOMINACIÓN DEL ENTE: EDC NETWORK COMUNICACIONES, S.C.S.
AÑO: 2013
CONSOLIDADO MENSUAL
CATEGORÍA PRESUPUESTARIA: **PROYECTOS**

Ejecución Financiera Consolidada Mensual del Proyecto por Partida

(Expresado en Bolívares)

PARTIDA	DENOMINACIÓN	PRESUPUESTO APROBADO	PRESUPUESTO MODIFICADO	EJECUTADO EN EL MES: JUNIO						ACUMULADO AL MES: JUNIO						DISPONIBILIDAD PRESUPUESTARIA AL CIERRE DEL MES: JUNIO
				COMPROMISO	%	CAUSADO	%	PAGADO	%	COMPROMISO	%	CAUSADO	%	PAGADO	%	
4.01	GASTOS DE PERSONAL	0,00	0,00	0,00	0,00%	0,00	0,00%	0,00	0,00%	0,00	0,00%	0,00	0,00%	0,00	0,00%	0,00
4.02	MATERIALES, SUMINISTRO Y MERCANCIAS	402.918,00	402.918,00	21.367,00	5,30%	21.367,00	5,30%	21.367,00	5,30%	30.817,00	7,65%	30.817,00	7,65%	30.817,00	7,65%	372.101,00
4.03	SERVICIOS NO PERSONALES	38.065.538,00	38.065.538,00	647.710,00	1,70%	647.711,00	1,70%	647.711,00	1,70%	3.657.834,00	9,61%	3.657.834,00	9,61%	3.657.834,00	9,61%	34.407.704,00
4.04	ACTIVOS REALES	34.542.407,00	34.542.407,00	0,00	0,00%	0,00	0,00%	0,00	0,00%	0,00	0,00%	0,00	0,00%	0,00	0,00%	34.542.407,00
4.05	ACTIVOS FINANCIEROS	39.748.645,00	39.748.645,00	4.815.955,00	12,12%	4.815.955,00	12,12%	4.815.955,00	12,12%	36.995.956,00	93,07%	36.995.956,00	93,07%	36.995.956,00	93,07%	2.752.689,00
4.07	TRANFERENCIAS Y DONACIONES	746.160,00	746.160,00	0,00	0,00%	0,00	0,00%	0,00	0,00%	447.728,00	60,00%	447.728,00	60,00%	447.728,00	60,00%	298.432,00
4.08	OTROS GASTOS	5.092.944,00	5.092.944,00	340.899,00	6,69%	340.899,00	6,69%	340.899,00	6,69%	1.631.266,00	32,03%	1.631.266,00	32,03%	1.631.266,00	32,03%	3.461.678,00
4.10	SERVICIO DE LA DEUDA															
4.11	DIMINUCION DE PASIVOS															
4.12	DISMINUCIONES DE PATRIMONIO															
	TOTAL	**118.598.612,00**	**118.598.612,00**	**5.825.931,00**	**4,91%**	**5.825.932,00**	**4,91%**	**5.825.932,00**	**100,00%**	**42.763.601,00**	**36,06%**	**42.763.601,00**	**36,06%**	**42.763.601,00**	**0,00%**	**75.835.011,00**

Cifras Estimadas al Cierre del Ejercicio Económico-Financiero año 2013
Fuente: Información suministrada por EDC NETWORK

Gobierno Bolivariano de Venezuela | Ministerio del Poder Popular para la Energía Eléctrica

1813 BICENTENARIO 2013 ADMIRABLE

CÓDIGO DEL ENTE: A1294
DENOMINACIÓN DEL ENTE: EDC NETWORK COMUNICACIONES, S.C.S.
AÑO: 2013
CONSOLIDADO MENSUAL
CATEGORÍA PRESUPUESTARIA: **CONSOLIDADO MENSUAL DEL ENTE: PROYECTO Y ACCIÓN CENTRALIZADA**

Ejecución Financiera Consolidada Mensual del Ente por Partida

(Expresado en Bolívares)

PARTIDA	DENOMINACIÓN	PRESUPUESTO APROBADO	PRESUPUESTO MODIFICADO	EJECUTADO EN EL MES: JUNIO						ACUMULADO AL MES: JUNIO						DISPONIBILIDAD PRESUPUESTARIA AL CIERRE DEL MES: JUNIO
				COMPROMISO	%	CAUSADO	%	PAGADO	%	COMPROMISO	%	CAUSADO	%	PAGADO	%	
4.01	GASTOS DE PERSONAL	0,00	0,00	0,00	0,00%	0,00	0,00%	0,00	0,00%	0,00	0,00%	0,00	0,00%	0,00	0,00%	0,00
4.02	MATERIALES, SUMINISTRO Y MERCANCIAS	402.918,00	402.918,00	21.367,00	5,30%	21.367,00	5,30%	21.367,00	5,30%	30.817,00	7,65%	30.817,00	7,65%	30.817,00	7,65%	372.101,00
4.03	SERVICIOS NO PERSONALES	38.065.538,00	38.065.538,00	647.710,00	1,70%	647.711,00	1,70%	647.711,00	1,70%	3.657.834,00	9,61%	3.657.834,00	9,61%	3.657.834,00	9,61%	34.407.704,00
4.04	ACTIVOS REALES	34.542.407,00	34.542.407,00	0,00	0,00%	0,00	0,00%	0,00	0,00%	0,00	0,00%	0,00	0,00%	0,00	0,00%	34.542.407,00
4.05	ACTIVOS FINANCIEROS	39.748.645,00	39.748.645,00	4.815.955,00	12,12%	4.815.955,00	12,12%	4.815.955,00	12,12%	36.995.956,00	93,07%	36.995.956,00	93,07%	36.995.956,00	93,07%	2.752.689,00
4.07	TRANFERENCIAS Y DONACIONES	746.160,00	746.160,00	0,00	0,00%	0,00	0,00%	0,00	0,00%	447.728,00	60,00%	447.728,00	60,00%	447.728,00	60,00%	298.432,00
4.08	OTROS GASTOS	5.092.944,00	5.092.944,00	340.899,00	6,69%	340.899,00	6,69%	340.899,00	6,69%	1.631.266,00	32,03%	1.631.266,00	32,03%	1.631.266,00	32,03%	3.461.678,00
4.10	SERVICIO DE LA DEUDA															
4.11	DIMINUCION DE PASIVOS															
4.12	DISMINUCIONES DE PATRIMONIO															
	TOTAL	**118.598.612,00**	**118.598.612,00**	**5.825.931,00**	**4,91%**	**5.825.932,00**	**4,91%**	**5.825.932,00**	**4,91%**	**42.763.601,00**	**36,06%**	**42.763.601,00**	**36,06%**	**42.763.601,00**	**36,06%**	**75.835.011,00**

Cifras Estimadas al Cierre del Ejercicio Económico-Financiero año 2013
Fuente: Información suministrada por EDC NETWORK

MPPEE

Gobierno Bolivariano de Venezuela | Ministerio del Poder Popular para la Energía Eléctrica

1813 BICENTENARIO 2013 ADMIRABLE

CÓDIGO DEL ENTE: A1294
DENOMINACIÓN DEL ENTE: EDC NETWORK COMUNICACIONES, S.C.S.
AÑO: 2013
MES: JULIO
CATEGORÍA PRESUPUESTARIA: **COMERCIALIZACIÓN DE TRANSPORTE DE DATOS**

Ejecución Financiera Mensual de la Categoría Presupuestaria por Partida

(Expresado en Bolívares)

PARTIDA	DENOMINACIÓN	PRESUPUESTO APROBADO	PRESUPUESTO MODIFICADO	EJECUTADO EN EL MES: JULIO						ACUMULADO AL MES: JULIO						DISPONIBILIDAD PRESUPUESTARIA AL CIERRE DEL MES: JULIO
				COMPROMISO	%	CAUSADO	%	PAGADO	%	COMPROMISO	%	CAUSADO	%	PAGADO	%	
4.01	GASTOS DE PERSONAL	0,00	0,00	0,00	0,00%	0,00	0,00%	0,00	0,00%	0,00	0,00%	0,00	0,00%	0,00	0,00%	0,00
4.02	MATERIALES, SUMINISTRO Y MERCANCIAS	402.918,00	402.918,00	3.160,00	0,78%	3.160,00	0,78%	3.160,00	0,78%	33.977,00	8,43%	33.977,00	8,43%	33.977,00	8,43%	368.941,00
4.03	SERVICIOS NO PERSONALES	38.065.538,00	38.065.538,00	620.932,00	1,63%	620.932,00	1,63%	620.932,00	1,63%	4.278.766,00	11,24%	4.278.766,00	11,24%	4.278.766,00	11,24%	33.786.772,00
4.04	ACTIVOS REALES	34.542.407,00	34.542.407,00	640.231,00	1,85%	640.231,00	1,85%	640.231,00	1,85%	640.231,00	1,85%	640.231,00	1,85%	640.231,00	1,85%	33.902.176,00
4.05	ACTIVOS FINANCIEROS	39.748.645,00	39.748.645,00	8.423.695,00	21,19%	8.423.695,00	21,19%	8.423.695,00	21,19%	45.419.651,00	114,27%	45.419.651,00	114,27%	45.419.651,00	114,27%	-5.671.006,00
4.07	TRANFERENCIAS Y DONACIONES	746.160,00	746.160,00	0,00	0,00%	0,00	0,00%	0,00	0,00%	447.728,00	60,00%	447.728,00	60,00%	447.728,00	60,00%	298.432,00
4.08	OTROS GASTOS	5.092.944,00	5.092.944,00	355.579,00	6,98%	355.579,00	6,98%	355.579,00	6,98%	1.986.845,00	39,01%	1.986.845,00	39,01%	1.986.845,00	39,01%	3.106.099,00
4.10	SERVICIO DE LA DEUDA															
4.11	DIMINUCION DE PASIVOS															
4.12	DISMINUCIONES DE PATRIMONIO															
	TOTAL	**118.598.612,00**	**118.598.612,00**	**10.043.597,00**	**8,47%**	**10.043.597,00**	**8,47%**	**10.043.597,00**	**8,47%**	**52.807.198,00**	**44,53%**	**52.807.198,00**	**44,53%**	**52.807.198,00**	**44,53%**	**65.791.414,00**

Cifras Estimadas al Cierre del Ejercicio Económico-Financiero año 2013
Fuente: Información suministrada por EDC NETWORK

CÓDIGO DEL ENTE: A1294
DENOMINACIÓN DEL ENTE: EDC NETWORK COMUNICACIONES, S.C.S.
AÑO: 2013
CONSOLIDADO MENSUAL
CATEGORÍA PRESUPUESTARIA: **PROYECTOS**

Ejecución Financiera Consolidada Mensual del Proyecto por Partida

(Expresado en Bolívares)

PARTIDA	DENOMINACIÓN	PRESUPUESTO APROBADO	PRESUPUESTO MODIFICADO	EJECUTADO EN EL MES: JULIO						ACUMULADO AL MES: JULIO						DISPONIBILIDAD PRESUPUESTARIA AL CIERRE DEL MES: JULIO
				COMPROMISO	%	CAUSADO	%	PAGADO	%	COMPROMISO	%	CAUSADO	%	PAGADO	%	
4.01	GASTOS DE PERSONAL	0,00	0,00	0,00	0,00%	0,00	0,00%	0,00	0,00%	0,00	0,00%	0,00	0,00%	0,00	0,00%	0,00
4.02	MATERIALES, SUMINISTRO Y MERCANCIAS	402.918,00	402.918,00	3.160,00	0,78%	3.160,00	0,78%	3.160,00	0,78%	33.977,00	8,43%	33.977,00	8,43%	33.977,00	8,43%	368.941,00
4.03	SERVICIOS NO PERSONALES	38.065.538,00	38.065.538,00	620.932,00	1,63%	620.932,00	1,63%	620.932,00	1,63%	4.278.766,00	11,24%	4.278.766,00	11,24%	4.278.766,00	11,24%	33.786.772,00
4.04	ACTIVOS REALES	34.542.407,00	34.542.407,00	640.231,00	1,85%	640.231,00	1,85%	640.231,00	1,85%	640.231,00	1,85%	640.231,00	1,85%	640.231,00	1,85%	33.902.176,00
4.05	ACTIVOS FINANCIEROS	39.748.645,00	39.748.645,00	8.423.695,00	21,19%	8.423.695,00	21,19%	8.423.695,00	21,19%	45.419.651,00	114,27%	45.419.651,00	114,27%	45.419.651,00	114,27%	-5.671.006,00
4.07	TRANFERENCIAS Y DONACIONES	746.160,00	746.160,00	0,00	0,00%	0,00	0,00%	0,00	0,00%	447.728,00	60,00%	447.728,00	60,00%	447.728,00	60,00%	298.432,00
4.08	OTROS GASTOS	5.092.944,00	5.092.944,00	355.579,00	6,98%	355.579,00	6,98%	355.579,00	6,98%	1.986.845,00	39,01%	1.986.845,00	39,01%	1.986.845,00	39,01%	3.106.099,00
4.10	SERVICIO DE LA DEUDA															
4.11	DIMINUCION DE PASIVOS															
4.12	DISMINUCIONES DE PATRIMONIO															
	TOTAL	**118.598.612,00**	**118.598.612,00**	**10.043.597,00**	**8,47%**	**10.043.597,00**	**8,47%**	**10.043.597,00**	**100,00%**	**52.807.198,00**	**44,53%**	**52.807.198,00**	**44,53%**	**52.807.198,00**	**0,00%**	**65.791.414,00**

Cifras Estimadas al Cierre del Ejercicio Económico-Financiero año 2013
Fuente: Información suministrada por EDC NETWORK

MPPEE

Gobierno Bolivariano de Venezuela | Ministerio del Poder Popular para la Energía Eléctrica

1813 LA CAMPAÑA ADMIRABLE 2013

CÓDIGO DEL ENTE: A1294
DENOMINACIÓN DEL ENTE: EDC NETWORK COMUNICACIONES, S.C.S.
AÑO: 2013
CONSOLIDADO MENSUAL
CATEGORÍA PRESUPUESTARIA: **CONSOLIDADO MENSUAL DEL ENTE: PROYECTO Y ACCIÓN CENTRALIZADA**

Ejecución Financiera Consolidada Mensual del Ente por Partida

(Expresado en Bolívares)

PARTIDA	DENOMINACIÓN	PRESUPUESTO APROBADO	PRESUPUESTO MODIFICADO	EJECUTADO EN EL MES: JULIO						ACUMULADO AL MES: JULIO						DISPONIBILIDAD PRESUPUESTARIA AL CIERRE DEL MES: JULIO
				COMPROMISO	%	CAUSADO	%	PAGADO	%	COMPROMISO	%	CAUSADO	%	PAGADO	%	
4.01	GASTOS DE PERSONAL	0,00	0,00	0,00	0,00%	0,00	0,00%	0,00	0,00%	0,00	0,00%	0,00	0,00%	0,00	0,00%	0,00
4.02	MATERIALES, SUMINISTRO Y MERCANCIAS	402.918,00	402.918,00	3.160,00	0,78%	3.160,00	0,78%	3.160,00	0,78%	33.977,00	8,43%	33.977,00	8,43%	33.977,00	8,43%	368.941,00
4.03	SERVICIOS NO PERSONALES	38.065.538,00	38.065.538,00	620.932,00	1,63%	620.932,00	1,63%	620.932,00	1,63%	4.278.766,00	11,24%	4.278.766,00	11,24%	4.278.766,00	11,24%	33.786.772,00
4.04	ACTIVOS REALES	34.542.407,00	34.542.407,00	640.231,00	1,85%	640.231,00	1,85%	640.231,00	1,85%	640.231,00	1,85%	640.231,00	1,85%	640.231,00	1,85%	33.902.176,00
4.05	ACTIVOS FINANCIEROS	39.748.645,00	39.748.645,00	8.423.695,00	21,19%	8.423.695,00	21,19%	8.423.695,00	21,19%	45.419.651,00	114,27%	45.419.651,00	114,27%	45.419.651,00	114,27%	-5.671.006,00
4.07	TRANFERENCIAS Y DONACIONES	746.160,00	746.160,00	0,00	0,00%	0,00	0,00%	0,00	0,00%	447.728,00	60,00%	447.728,00	60,00%	447.728,00	60,00%	298.432,00
4.08	OTROS GASTOS	5.092.944,00	5.092.944,00	355.579,00	6,98%	355.579,00	6,98%	355.579,00	6,98%	1.986.845,00	39,01%	1.986.845,00	39,01%	1.986.845,00	39,01%	3.106.099,00
4.10	SERVICIO DE LA DEUDA															
4.11	DIMINUCION DE PASIVOS															
4.12	DISMINUCIONES DE PATRIMONIO															
	TOTAL	**118.598.612,00**	**118.598.612,00**	**10.043.597,00**	**8,47%**	**10.043.597,00**	**8,47%**	**10.043.597,00**	**8,47%**	**52.807.198,00**	**44,53%**	**52.807.198,00**	**44,53%**	**52.807.198,00**	**44,53%**	**65.791.414,00**

Cifras Estimadas al Cierre del Ejercicio Económico-Financiero año 2013
Fuente: Información suministrada por EDC NETWORK

CÓDIGO DEL ENTE: A1294
DENOMINACIÓN DEL ENTE: EDC NETWORK COMUNICACIONES, S.C.S.
AÑO: 2013
MES: AGOSTO
CATEGORÍA PRESUPUESTARIA: **COMERCIALIZACIÓN DE TRANSPORTE DE DATOS**

Ejecución Financiera Mensual de la Categoría Presupuestaria por Partida

(Expresado en Bolívares)

PARTIDA	DENOMINACIÓN	PRESUPUESTO APROBADO	PRESUPUESTO MODIFICADO	EJECUTADO EN EL MES: AGOSTO						ACUMULADO AL MES: AGOSTO						DISPONIBILIDAD PRESUPUESTARIA AL CIERRE DEL MES: AGOSTO
				COMPROMISO	%	CAUSADO	%	PAGADO	%	COMPROMISO	%	CAUSADO	%	PAGADO	%	
4.01	GASTOS DE PERSONAL	0,00	0,00	0,00	0,00%	0,00	0,00%	0,00	0,00%	0,00	0,00%	0,00	0,00%	0,00	0,00%	0,00
4.02	MATERIALES, SUMINISTRO Y MERCANCIAS	402.918,00	402.918,00	596,00	0,15%	596,00	0,15%	596,00	0,15%	34.573,00	8,58%	34.573,00	8,58%	34.573,00	8,58%	368.345,00
												0,00				
4.03	SERVICIOS NO PERSONALES	38.065.538,00	38.065.538,00	847.486,00	2,23%	847.486,00	2,23%	847.486,00	2,23%	5.126.252,00	13,47%	5.126.252,00	13,47%	5.126.252,00	13,47%	32.939.286,00
4.04	ACTIVOS REALES	34.542.407,00	34.542.407,00	0,00	0,00%	0,00	0,00%	0,00	0,00%	640.231,00	1,85%	640.231,00	1,85%	640.231,00	1,85%	33.902.176,00
4.05	ACTIVOS FINANCIEROS	39.748.645,00	39.748.645,00	8.423.695,00	21,19%	8.423.695,00	21,19%	8.423.695,00	21,19%	53.843.346,00	135,46%	53.843.346,00	135,46%	53.843.346,00	135,46%	-14.094.701,00
4.07	TRANFERENCIAS Y DONACIONES	746.160,00	746.160,00	244.746,00	32,80%	244.746,00	32,80%	244.746,00	32,80%	692.474,00	92,81%	692.474,00	92,81%	692.474,00	92,81%	53.686,00
4.08	OTROS GASTOS	5.092.944,00	5.092.944,00	348.170,00	6,84%	348.170,00	6,84%	348.170,00	6,84%	2.335.015,00	45,85%	2.335.015,00	45,85%	2.335.015,00	45,85%	2.757.929,00
4.10	SERVICIO DE LA DEUDA															
4.11	DIMINUCION DE PASIVOS															
4.12	DISMINUCIONES DE PATRIMONIO															
	TOTAL	**118.598.612,00**	**118.598.612,00**	**9.864.693,00**	**8,32%**	**9.864.693,00**	**8,32%**	**9.864.693,00**	**8,32%**	**62.671.891,00**	**52,84%**	**62.671.891,00**	**52,84%**	**62.671.891,00**	**52,84%**	**55.926.721,00**

Cifras Estimadas al Cierre del Ejercicio Económico-Financiero año 2013
Fuente: Información suministrada por EDC NETWORK

Gobierno Bolivariano de Venezuela | Ministerio del Poder Popular para la Energía Eléctrica

1813 BICENTENARIO 2013 ADMIRABLE

CÓDIGO DEL ENTE: A1294
DENOMINACIÓN DEL ENTE: EDC NETWORK COMUNICACIONES, S.C.S.
AÑO: 2013
CONSOLIDADO MENSUAL
CATEGORÍA PRESUPUESTARIA: **PROYECTOS**

Ejecución Financiera Consolidada Mensual del Proyecto por Partida

(Expresado en Bolívares)

PARTIDA	DENOMINACIÓN	PRESUPUESTO APROBADO	PRESUPUESTO MODIFICADO	EJECUTADO EN EL MES: AGOSTO						ACUMULADO AL MES: AGOSTO						DISPONIBILIDAD PRESUPUESTARIA AL CIERRE DEL MES: AGOSTO
				COMPROMISO	%	CAUSADO	%	PAGADO	%	COMPROMISO	%	CAUSADO	%	PAGADO	%	
4.01	GASTOS DE PERSONAL	0,00	0,00	0,00	0,00%	0,00	0,00%	0,00	0,00%	0,00	0,00%	0,00	0,00%	0,00	0,00%	0,00
4.02	MATERIALES, SUMINISTRO Y MERCANCIAS	402.918,00	402.918,00	596,00	0,15%	596,00	0,15%	596,00	0,15%	34.573,00	8,58%	34.573,00	8,58%	34.573,00	8,58%	368.345,00
												0,00				
4.03	SERVICIOS NO PERSONALES	38.065.538,00	38.065.538,00	847.486,00	2,23%	847.486,00	2,23%	847.486,00	2,23%	5.126.252,00	13,47%	5.126.252,00	13,47%	5.126.252,00	13,47%	32.939.286,00
4.04	ACTIVOS REALES	34.542.407,00	34.542.407,00	0,00	0,00%	0,00	0,00%	0,00	0,00%	640.231,00	1,85%	640.231,00	1,85%	640.231,00	1,85%	33.902.176,00
4.05	ACTIVOS FINANCIEROS	39.748.645,00	39.748.645,00	8.423.695,00	21,19%	8.423.695,00	21,19%	8.423.695,00	21,19%	53.843.346,00	135,46%	53.843.346,00	135,46%	53.843.346,00	135,46%	-14.094.701,00
4.07	TRANFERENCIAS Y DONACIONES	746.160,00	746.160,00	244.746,00	32,80%	244.746,00	32,80%	244.746,00	32,80%	692.474,00	92,81%	692.474,00	92,81%	692.474,00	92,81%	53.686,00
4.08	OTROS GASTOS	5.092.944,00	5.092.944,00	348.170,00	6,84%	348.170,00	6,84%	348.170,00	6,84%	2.335.015,00	45,85%	2.335.015,00	45,85%	2.335.015,00	45,85%	2.757.929,00
4.10	SERVICIO DE LA DEUDA															
4.11	DIMINUCION DE PASIVOS															
4.12	DISMINUCIONES DE PATRIMONIO															
	TOTAL	**118.598.612,00**	**118.598.612,00**	**9.864.693,00**	**8,32%**	**9.864.693,00**	**8,32%**	**9.864.693,00**	**100,00%**	**62.671.891,00**	**52,84%**	**62.671.891,00**	**52,84%**	**62.671.891,00**	**0,00%**	**55.926.721,00**

Cifras Estimadas al Cierre del Ejercicio Económico-Financiero año 2013
Fuente: Información suministrada por EDC NETWORK

CÓDIGO DEL ENTE: A1294
DENOMINACIÓN DEL ENTE: EDC NETWORK COMUNICACIONES, S.C.S.
AÑO: 2013
CONSOLIDADO MENSUAL
CATEGORÍA PRESUPUESTARIA: **CONSOLIDADO MENSUAL DEL ENTE: PROYECTO Y ACCIÓN CENTRALIZADA**

Ejecución Financiera Consolidada Mensual del Ente por Partida

(Expresado en Bolívares)

PARTIDA	DENOMINACIÓN	PRESUPUESTO APROBADO	PRESUPUESTO MODIFICADO	EJECUTADO EN EL MES: AGOSTO						ACUMULADO AL MES: AGOSTO						DISPONIBILIDAD PRESUPUESTARIA AL CIERRE DEL MES: AGOSTO
				COMPROMISO	%	CAUSADO	%	PAGADO	%	COMPROMISO	%	CAUSADO	%	PAGADO	%	
4.01	GASTOS DE PERSONAL	0,00	0,00	0,00	0,00%	0,00	0,00%	0,00	0,00%	0,00	0,00%	0,00	0,00%	0,00	0,00%	0,00
4.02	MATERIALES, SUMINISTRO Y MERCANCIAS	402.918,00	402.918,00	596,00	0,15%	596,00	0,15%	596,00	0,15%	34.573,00	8,58%	34.573,00	8,58%	34.573,00	8,58%	368.345,00
4.03	SERVICIOS NO PERSONALES	38.065.538,00	38.065.538,00	847.486,00	2,23%	847.486,00	2,23%	847.486,00	2,23%	5.126.252,00	13,47%	5.126.252,00	13,47%	5.126.252,00	13,47%	32.939.286,00
4.04	ACTIVOS REALES	34.542.407,00	34.542.407,00	0,00	0,00%	0,00	0,00%	0,00	0,00%	640.231,00	1,85%	640.231,00	1,85%	640.231,00	1,85%	33.902.176,00
4.05	ACTIVOS FINANCIEROS	39.748.645,00	39.748.645,00	8.423.695,00	21,19%	8.423.695,00	21,19%	8.423.695,00	21,19%	53.843.346,00	135,46%	53.843.346,00	135,46%	53.843.346,00	135,46%	-14.094.701,00
4.07	TRANFERENCIAS Y DONACIONES	746.160,00	746.160,00	244.746,00	32,80%	244.746,00	32,80%	244.746,00	32,80%	692.474,00	92,81%	692.474,00	92,81%	692.474,00	92,81%	53.686,00
4.08	OTROS GASTOS	5.092.944,00	5.092.944,00	348.170,00	6,84%	348.170,00	6,84%	348.170,00	6,84%	2.335.015,00	45,85%	2.335.015,00	45,85%	2.335.015,00	45,85%	2.757.929,00
4.10	SERVICIO DE LA DEUDA															
4.11	DIMINUCION DE PASIVOS															
4.12	DISMINUCIONES DE PATRIMONIO															
	TOTAL	**118.598.612,00**	**118.598.612,00**	**9.864.693,00**	**8,32%**	**9.864.693,00**	**8,32%**	**9.864.693,00**	**8,32%**	**62.671.891,00**	**52,84%**	**62.671.891,00**	**52,84%**	**62.671.891,00**	**52,84%**	**55.926.721,00**

Cifras Estimadas al Cierre del Ejercicio Económico-Financiero año 2013
Fuente: Información suministrada por EDC NETWORK

Gobierno Bolivariano de Venezuela | Ministerio del Poder Popular para la Energía Eléctrica

1813 BICENTENARIO 2013 ADMIRABLE

CÓDIGO DEL ENTE: A1294
DENOMINACIÓN DEL ENTE: EDC NETWORK COMUNICACIONES, S.C.S.
AÑO: 2013
MES: SEPTIEMBRE
CATEGORÍA PRESUPUESTARIA: **COMERCIALIZACIÓN DE TRANSPORTE DE DATOS**

Ejecución Financiera Mensual de la Categoría Presupuestaria por Partida

(Expresado en Bolívares)

PARTIDA	DENOMINACIÓN	PRESUPUESTO APROBADO	PRESUPUESTO MODIFICADO	EJECUTADO EN EL MES: SEPTIEMBRE						ACUMULADO AL MES: SEPTIEMBRE						DISPONIBILIDAD PRESUPUESTARIA AL CIERRE DEL MES: SEPTIEMBRE
				COMPROMISO	%	CAUSADO	%	PAGADO	%	COMPROMISO	%	CAUSADO	%	PAGADO	%	
4.01	GASTOS DE PERSONAL	0,00	0,00	0,00	0,00%	0,00	0,00%	0,00	0,00%	0,00	0,00%	0,00	0,00%	0,00	0,00%	0,00
4.02	MATERIALES, SUMINISTRO Y MERCANCIAS	402.918,00	402.918,00	1.384,00	0,34%	1.384,00	0,34%	1.384,00	0,34%	35.957,00	8,92%	35.957,00	8,92%	35.957,00	8,92%	366.961,00
4.03	SERVICIOS NO PERSONALES	38.065.538,00	38.065.538,00	178.302,00	0,47%	178.302,00	0,47%	178.302,00	0,47%	5.304.554,00	13,94%	5.304.554,00	13,94%	5.304.554,00	13,94%	32.760.984,00
4.04	ACTIVOS REALES	34.542.407,00	34.542.407,00	0,00	0,00%	0,00	0,00%	0,00	0,00%	640.231,00	1,85%	640.231,00	1,85%	640.231,00	1,85%	33.902.176,00
4.05	ACTIVOS FINANCIEROS	39.748.645,00	39.748.645,00	8.423.694,00	21,19%	8.423.694,00	21,19%	8.423.694,00	21,19%	62.267.040,00	156,65%	62.267.040,00	156,65%	62.267.040,00	156,65%	-22.518.395,00
4.07	TRANFERENCIAS Y DONACIONES	746.160,00	746.160,00	53.685,00	7,19%	53.685,00	7,19%	53.685,00	7,19%	746.159,00	100,00%	746.159,00	100,00%	746.159,00	100,00%	1,00
4.08	OTROS GASTOS	5.092.944,00	5.092.944,00	690.841,00	13,56%	690.841,00	13,56%	690.841,00	13,56%	3.025.856,00	59,41%	3.025.856,00	59,41%	3.025.856,00	59,41%	2.067.088,00
4.10	SERVICIO DE LA DEUDA															
4.11	DIMINUCION DE PASIVOS															
4.12	DISMINUCIONES DE PATRIMONIO															
	TOTAL	**118.598.612,00**	**118.598.612,00**	**9.347.906,00**	**7,88%**	**9.347.906,00**	**7,88%**	**9.347.906,00**	**7,88%**	**72.019.797,00**	**60,73%**	**72.019.797,00**	**60,73%**	**72.019.797,00**	**60,73%**	**46.578.815,00**

Cifras Estimadas al Cierre del Ejercicio Económico-Financiero año 2013
Fuente: Información suministrada por EDC NETWORK

CODIGO DEL ENTE: A1294
DENOMINACIÓN DEL ENTE: EDC NETWORK COMUNICACIONES, S.C.S.
AÑO: 2013
CONSOLIDADO MENSUAL
CATEGORÍA PRESUPUESTARIA: **PROYECTOS**

Ejecución Financiera Consolidada Mensual del Proyecto por Partida

(Expresado en Bolívares)

PARTIDA	DENOMINACIÓN	PRESUPUESTO APROBADO	PRESUPUESTO MODIFICADO	EJECUTADO EN EL MES: SEPTIEMBRE						ACUMULADO AL MES: SEPTIEMBRE						DISPONIBILIDAD PRESUPUESTARIA AL CIERRE DEL MES: SEPTIEMBRE
				COMPROMISO	%	CAUSADO	%	PAGADO	%	COMPROMISO	%	CAUSADO	%	PAGADO	%	
4.01	GASTOS DE PERSONAL	0,00	0,00	0,00	0,00%	0,00	0,00%	0,00	0,00%	0,00	0,00%	0,00	0,00%	0,00	0,00%	0,00
4.02	MATERIALES, SUMINISTRO Y MERCANCIAS	402.918,00	402.918,00	1.384,00	0,34%	1.384,00	0,34%	1.384,00	0,34%	35.957,00	8,92%	35.957,00	8,92%	35.957,00	8,92%	366.961,00
4.03	SERVICIOS NO PERSONALES	38.065.538,00	38.065.538,00	178.302,00	0,47%	178.302,00	0,47%	178.302,00	0,47%	5.304.554,00	13,94%	5.304.554,00	13,94%	5.304.554,00	13,94%	32.760.984,00
4.04	ACTIVOS REALES	34.542.407,00	34.542.407,00	0,00	0,00%	0,00	0,00%	0,00	0,00%	640.231,00	1,85%	640.231,00	1,85%	640.231,00	1,85%	33.902.176,00
4.05	ACTIVOS FINANCIEROS	39.748.645,00	39.748.645,00	8.423.694,00	21,19%	8.423.694,00	21,19%	8.423.694,00	21,19%	62.267.040,00	156,65%	62.267.040,00	156,65%	62.267.040,00	156,65%	-22.518.395,00
4.07	TRANFERENCIAS Y DONACIONES	746.160,00	746.160,00	53.685,00	7,19%	53.685,00	7,19%	53.685,00	7,19%	746.159,00	100,00%	746.159,00	100,00%	746.159,00	100,00%	1,00
4.08	OTROS GASTOS	5.092.944,00	5.092.944,00	690.841,00	13,56%	690.841,00	13,56%	690.841,00	13,56%	3.025.856,00	59,41%	3.025.856,00	59,41%	3.025.856,00	59,41%	2.067.088,00
4.10	SERVICIO DE LA DEUDA															
4.11	DIMINUCION DE PASIVOS															
4.12	DISMINUCIONES DE PATRIMONIO															
	TOTAL	**118.598.612,00**	**118.598.612,00**	**9.347.906,00**	**7,88%**	**9.347.906,00**	**7,88%**	**9.347.906,00**	**100,00%**	**72.019.797,00**	**60,73%**	**72.019.797,00**	**60,73%**	**72.019.797,00**	**0,00%**	**46.578.815,00**

Cifras Estimadas al Cierre del Ejercicio Económico-Financiero año 2013
Fuente: Información suministrada por EDC NETWORK

Gobierno Bolivariano de Venezuela | Ministerio del Poder Popular para la Energía Eléctrica

1813 CAMPAÑA 2013 ADMIRABLE

CODIGO DEL ENTE: A1294
DENOMINACIÓN DEL ENTE: EDC NETWORK COMUNICACIONES, S.C.S.
AÑO: 2013
CONSOLIDADO MENSUAL
CATEGORÍA PRESUPUESTARIA: **CONSOLIDADO MENSUAL DEL ENTE: PROYECTO Y ACCIÓN CENTRALIZADA**

Ejecución Financiera Consolidada Mensual del Ente por Partida

(Expresado en Bolívares)

PARTIDA	DENOMINACIÓN	PRESUPUESTO APROBADO	PRESUPUESTO MODIFICADO	EJECUTADO EN EL MES: SEPTIEMBRE						ACUMULADO AL MES: SEPTIEMBRE						DISPONIBILIDAD PRESUPUESTARIA AL CIERRE DEL MES: SEPTIEMBRE
				COMPROMISO	%	CAUSADO	%	PAGADO	%	COMPROMISO	%	CAUSADO	%	PAGADO	%	
4.01	GASTOS DE PERSONAL	0,00	0,00	0,00	0,00%	0,00	0,00%	0,00	0,00%	0,00	0,00%	0,00	0,00%	0,00	0,00%	0,00
4.02	MATERIALES, SUMINISTRO Y MERCANCIAS	402.918,00	402.918,00	1.384,00	0,34%	1.384,00	0,34%	1.384,00	0,34%	35.957,00	8,92%	35.957,00	8,92%	35.957,00	8,92%	366.961,00
4.03	SERVICIOS NO PERSONALES	38.065.538,00	38.065.538,00	178.302,00	0,47%	178.302,00	0,47%	178.302,00	0,47%	5.304.554,00	13,94%	5.304.554,00	13,94%	5.304.554,00	13,94%	32.760.984,00
4.04	ACTIVOS REALES	34.542.407,00	34.542.407,00	0,00	0,00%	0,00	0,00%	0,00	0,00%	640.231,00	1,85%	640.231,00	1,85%	640.231,00	1,85%	33.902.176,00
4.05	ACTIVOS FINANCIEROS	39.748.645,00	39.748.645,00	8.423.694,00	21,19%	8.423.694,00	21,19%	8.423.694,00	21,19%	62.267.040,00	156,65%	62.267.040,00	156,65%	62.267.040,00	156,65%	-22.518.395,00
4.07	TRANFERENCIAS Y DONACIONES	746.160,00	746.160,00	53.685,00	7,19%	53.685,00	7,19%	53.685,00	7,19%	746.159,00	100,00%	746.159,00	100,00%	746.159,00	100,00%	1,00
4.08	OTROS GASTOS	5.092.944,00	5.092.944,00	690.841,00	13,56%	690.841,00	13,56%	690.841,00	13,56%	3.025.856,00	59,41%	3.025.856,00	59,41%	3.025.856,00	59,41%	2.067.088,00
4.10	SERVICIO DE LA DEUDA															
4.11	DIMINUCION DE PASIVOS															
4.12	DISMINUCIONES DE PATRIMONIO															
	TOTAL	**118.598.612,00**	**118.598.612,00**	**9.347.906,00**	**7,88%**	**9.347.906,00**	**7,88%**	**9.347.906,00**	**7,88%**	**72.019.797,00**	**60,73%**	**72.019.797,00**	**60,73%**	**72.019.797,00**	**60,73%**	**46.578.815,00**

Cifras Estimadas al Cierre del Ejercicio Económico-Financiero año 2013
Fuente: Información suministrada por EDC NETWORK

CÓDIGO DEL ENTE: A1294
DENOMINACIÓN DEL ENTE: EDC NETWORK COMUNICACIONES, S.C.S.
AÑO: 2013
MES: OCTUBRE
CATEGORÍA PRESUPUESTARIA: **COMERCIALIZACIÓN DE TRANSPORTE DE DATOS**

Ejecución Financiera Mensual de la Categoría Presupuestaria por Partida

(Expresado en Bolívares)

PARTIDA	DENOMINACIÓN	PRESUPUESTO APROBADO	PRESUPUESTO MODIFICADO	EJECUTADO EN EL MES: OCTUBRE						ACUMULADO AL MES: OCTUBRE						DISPONIBILIDAD PRESUPUESTARIA AL CIERRE DEL MES: OCTUBRE
				COMPROMISO	%	CAUSADO	%	PAGADO	%	COMPROMISO	%	CAUSADO	%	PAGADO	%	
4.01	GASTOS DE PERSONAL	0,00	0,00	0,00	0,00%	0,00	0,00%	0,00	0,00%	0,00	0,00%	0,00	0,00%	0,00	0,00%	0,00
4.02	MATERIALES, SUMINISTRO Y MERCANCIAS	402.918,00	402.918,00	1.537,00	0,38%	1.537,00	0,38%	1.537,00	0,38%	37.494,00	9,31%	37.494,00	9,31%	37.494,00	9,31%	365.424,00
4.03	SERVICIOS NO PERSONALES	38.065.538,00	38.065.538,00	1.077.842,00	2,83%	1.077.842,00	2,83%	1.077.842,00	2,83%	6.382.396,00	16,77%	6.382.396,00	16,77%	6.382.396,00	16,77%	31.683.142,00
4.04	ACTIVOS REALES	34.542.407,00	34.542.407,00	0,00	0,00%	0,00	0,00%	0,00	0,00%	640.231,00	1,85%	640.231,00	1,85%	640.231,00	1,85%	33.902.176,00
4.05	ACTIVOS FINANCIEROS	39.748.645,00	39.748.645,00	2.216.291,00	5,58%	2.216.291,00	5,58%	2.216.291,00	5,58%	64.483.331,00	162,23%	64.483.331,00	162,23%	64.483.331,00	162,23%	-24.734.686,00
4.07	TRANFERENCIAS Y DONACIONES	746.160,00	746.160,00	0,00	0,00%	0,00	0,00%	0,00	0,00%	746.159,00	100,00%	746.159,00	100,00%	746.159,00	100,00%	1,00
4.08	OTROS GASTOS	5.092.944,00	5.092.944,00	114.363,00	2,25%	114.363,00	2,25%	114.363,00	2,25%	3.140.219,00	61,66%	3.140.219,00	61,66%	3.140.219,00	61,66%	1.952.725,00
4.10	SERVICIO DE LA DEUDA															
4.11	DIMINUCION DE PASIVOS															
4.12	DISMINUCIONES DE PATRIMONIO															
	TOTAL	**118.598.612,00**	**118.598.612,00**	**3.410.033,00**	**2,88%**	**3.410.033,00**	**2,88%**	**3.410.033,00**	**2,88%**	**75.429.830,00**	**63,60%**	**75.429.830,00**	**63,60%**	**75.429.830,00**	**63,60%**	**43.168.782,00**

Cifras Estimadas al Cierre del Ejercicio Económico-Financiero año 2013
Fuente: Información suministrada por EDC NETWORK

Gobierno Bolivariano de Venezuela | Ministerio del Poder Popular para la Energía Eléctrica

1813 BICENTENARIO 2013 ADMIRABLE

CÓDIGO DEL ENTE: A1294
DENOMINACIÓN DEL ENTE: EDC NETWORK COMUNICACIONES, S.C.S.
AÑO: 2013
CONSOLIDADO MENSUAL
CATEGORÍA PRESUPUESTARIA: **PROYECTOS**

Ejecución Financiera Consolidada Mensual del Proyecto por Partida

(Expresado en Bolívares)

PARTIDA	DENOMINACIÓN	PRESUPUESTO APROBADO	PRESUPUESTO MODIFICADO	EJECUTADO EN EL MES: OCTUBRE						ACUMULADO AL MES: OCTUBRE						DISPONIBILIDAD PRESUPUESTARIA AL CIERRE DEL MES: OCTUBRE
				COMPROMISO	%	CAUSADO	%	PAGADO	%	COMPROMISO	%	CAUSADO	%	PAGADO	%	
4.01	GASTOS DE PERSONAL	0,00	0,00	0,00	0,00%	0,00	0,00%	0,00	0,00%	0,00	0,00%	0,00	0,00%	0,00	0,00%	0,00
4.02	MATERIALES, SUMINISTRO Y MERCANCIAS	402.918,00	402.918,00	1.537,00	0,38%	1.537,00	0,38%	1.537,00	0,38%	37.494,00	9,31%	37.494,00	9,31%	37.494,00	9,31%	365.424,00
4.03	SERVICIOS NO PERSONALES	38.065.538,00	38.065.538,00	1.077.842,00	2,83%	1.077.842,00	2,83%	1.077.842,00	2,83%	6.382.396,00	16,77%	6.382.396,00	16,77%	6.382.396,00	16,77%	31.683.142,00
4.04	ACTIVOS REALES	34.542.407,00	34.542.407,00	0,00	0,00%	0,00	0,00%	0,00	0,00%	640.231,00	1,85%	640.231,00	1,85%	640.231,00	1,85%	33.902.176,00
4.05	ACTIVOS FINANCIEROS	39.748.645,00	39.748.645,00	2.216.291,00	5,58%	2.216.291,00	5,58%	2.216.291,00	5,58%	64.483.331,00	162,23%	64.483.331,00	162,23%	64.483.331,00	162,23%	-24.734.686,00
4.07	TRANFERENCIAS Y DONACIONES	746.160,00	746.160,00	0,00	0,00%	0,00	0,00%	0,00	0,00%	746.159,00	100,00%	746.159,00	100,00%	746.159,00	100,00%	1,00
4.08	OTROS GASTOS	5.092.944,00	5.092.944,00	114.363,00	2,25%	114.363,00	2,25%	114.363,00	2,25%	3.140.219,00	61,66%	3.140.219,00	61,66%	3.140.219,00	61,66%	1.952.725,00
4.10	SERVICIO DE LA DEUDA															
4.11	DIMINUCION DE PASIVOS															
4.12	DISMINUCIONES DE PATRIMONIO															
	TOTAL	**118.598.612,00**	**118.598.612,00**	**3.410.033,00**	**2,88%**	**3.410.033,00**	**2,88%**	**3.410.033,00**	**100,00%**	**75.429.830,00**	**63,60%**	**75.429.830,00**	**63,60%**	**75.429.830,00**	**0,00%**	**43.168.782,00**

Cifras Estimadas al Cierre del Ejercicio Económico-Financiero año 2013
Fuente: Información suministrada por EDC NETWORK

Gobierno Bolivariano de Venezuela | Ministerio del Poder Popular para la Energía Eléctrica

1813 BICENTENARIO 2013 ADMIRABLE

CÓDIGO DEL ENTE: A1294
DENOMINACIÓN DEL ENTE: EDC NETWORK COMUNICACIONES, S.C.S.
AÑO: 2013
CONSOLIDADO MENSUAL
CATEGORÍA PRESUPUESTARIA: **CONSOLIDADO MENSUAL DEL ENTE: PROYECTO Y ACCIÓN CENTRALIZADA**

Ejecución Financiera Consolidada Mensual del Ente por Partida

(Expresado en Bolívares)

PARTIDA	DENOMINACIÓN	PRESUPUESTO APROBADO	PRESUPUESTO MODIFICADO	EJECUTADO EN EL MES: OCTUBRE						ACUMULADO AL MES: OCTUBRE						DISPONIBILIDAD PRESUPUESTARIA AL CIERRE DEL MES: OCTUBRE
				COMPROMISO	%	CAUSADO	%	PAGADO	%	COMPROMISO	%	CAUSADO	%	PAGADO	%	
4.01	GASTOS DE PERSONAL	0,00	0,00	0,00	0,00%	0,00	0,00%	0,00	0,00%	0,00	0,00%	0,00	0,00%	0,00	0,00%	0
4.02	MATERIALES, SUMINISTRO Y MERCANCIAS	402.918,00	402.918,00	1.537,00	0,38%	1.537,00	0,38%	1.537,00	0,38%	37.494,00	9,31%	37.494,00	9,31%	37.494,00	9,31%	365.424
4.03	SERVICIOS NO PERSONALES	38.065.538,00	38.065.538,00	1.077.842,00	2,83%	1.077.842,00	2,83%	1.077.842,00	2,83%	6.382.396,00	16,77%	6.382.396,00	16,77%	6.382.396,00	16,77%	31.683.142
4.04	ACTIVOS REALES	34.542.407,00	34.542.407,00	0,00	0,00%	0,00	0,00%	0,00	0,00%	640.231,00	1,85%	640.231,00	1,85%	640.231,00	1,85%	33.902.176
4.05	ACTIVOS FINANCIEROS	39.748.645,00	39.748.645,00	2.216.291,00	5,58%	2.216.291,00	5,58%	2.216.291,00	5,58%	64.483.331,00	162,23%	64.483.331,00	162,23%	64.483.331,00	162,23%	-24.734.686
4.07	TRANFERENCIAS Y DONACIONES	746.160,00	746.160,00	0,00	0,00%	0,00	0,00%	0,00	0,00%	746.159,00	100,00%	746.159,00	100,00%	746.159,00	100,00%	1
4.08	OTROS GASTOS	5.092.944,00	5.092.944,00	114.363,00	2,25%	114.363,00	2,25%	114.363,00	2,25%	3.140.219,00	61,66%	3.140.219,00	61,66%	3.140.219,00	61,66%	1.952.725
4.10	SERVICIO DE LA DEUDA															
4.11	DIMINUCION DE PASIVOS															
4.12	DISMINUCIONES DE PATRIMONIO															
	TOTAL	**118.598.612,00**	**118.598.612,00**	**3.410.033,00**	**2,88%**	**3.410.033,00**	**2,88%**	**3.410.033,00**	**2,88%**	**75.429.830,00**	**63,60%**	**75.429.830,00**	**63,60%**	**75.429.830,00**	**63,60%**	**43.168.782**

Cifras Estimadas al Cierre del Ejercicio Económico-Financiero año 2013

Fuente: Información suministrada por EDC NETWORK

MPPEE

Gobierno Bolivariano de Venezuela | Ministerio del Poder Popular para la Energía Eléctrica

CÓDIGO DEL ENTE: A1294
DENOMINACIÓN DEL ENTE: EDC NETWORK COMUNICACIONES, S.C.S.
AÑO: 2013
MES: NOVIEMBRE
CATEGORÍA PRESUPUESTARIA: **COMERCIALIZACIÓN DE TRANSPORTE DE DATOS**

Ejecución Financiera Mensual de la Categoría Presupuestaria por Partida

(Expresado en Bolívares)

PARTIDA	DENOMINACIÓN	PRESUPUESTO APROBADO	PRESUPUESTO MODIFICADO	EJECUTADO EN EL MES: NOVIEMBRE						ACUMULADO AL MES: NOVIEMBRE						DISPONIBILIDAD PRESUPUESTARIA AL CIERRE DEL MES: NOVIEMBRE
				COMPROMISO	%	CAUSADO	%	PAGADO	%	COMPROMISO	%	CAUSADO	%	PAGADO	%	
4.01	GASTOS DE PERSONAL	0,00	0,00	0,00	0,00%	0,00	0,00%	0,00	0,00%	0,00	0,00%	0,00	0,00%	0,00	0,00%	0,00
4.02	MATERIALES, SUMINISTRO Y MERCANCIAS	402.918,00	402.918,00	34,00	0,01%	34,00	0,01%	34,00	0,01%	37.528,00	9,31%	37.528,00	9,31%	37.528,00	9,31%	365.390,00
4.03	SERVICIOS NO PERSONALES	38.065.538,00	38.065.538,00	660.269,00	1,73%	660.269,00	1,73%	660.269,00	1,73%	7.042.665,00	18,50%	7.042.665,00	18,50%	7.042.665,00	18,50%	31.022.873,00
4.04	ACTIVOS REALES	34.542.407,00	34.542.407,00	0,00	0,00%	0,00	0,00%	0,00	0,00%	640.231,00	1,85%	640.231,00	1,85%	640.231,00	1,85%	33.902.176,00
4.05	ACTIVOS FINANCIEROS	39.748.645,00	39.748.645,00	2.216.291,00	5,58%	2.216.291,00	5,58%	2.216.291,00	5,58%	66.699.622,00	167,80%	66.699.622,00	167,80%	66.699.622,00	167,80%	-26.950.977,00
4.07	TRANFERENCIAS Y DONACIONES	746.160,00	746.160,00	0,00	0,00%	0,00	0,00%	0,00	0,00%	746.159,00	100,00%	746.159,00	100,00%	746.159,00	100,00%	1,00
4.08	OTROS GASTOS	5.092.944,00	5.092.944,00	347.957,00	6,83%	347.957,00	6,83%	347.957,00	6,83%	3.488.176,00	68,49%	3.488.176,00	68,49%	3.488.176,00	68,49%	1.604.768,00
4.10	SERVICIO DE LA DEUDA															
4.11	DIMINUCION DE PASIVOS															
4.12	DISMINUCIONES DE PATRIMONIO															
	TOTAL	**118.598.612,00**	**118.598.612,00**	**3.224.551,00**	**2,72%**	**3.224.551,00**	**2,72%**	**3.224.551,00**	**2,72%**	**78.654.381,00**	**66,32%**	**78.654.381,00**	**66,32%**	**78.654.381,00**	**66,32%**	**39.944.231,00**

Cifras Estimadas al Cierre del Ejercicio Económico-Financiero año 2013
Fuente: Información suministrada por EDC NETWORK

Gobierno Bolivariano de Venezuela | Ministerio del Poder Popular para la Energía Eléctrica

1813 2013 ADMIRABLE

CÓDIGO DEL ENTE: A1294
DENOMINACIÓN DEL ENTE: EDC NETWORK COMUNICACIONES, S.C.S.
AÑO: 2013
CONSOLIDADO MENSUAL
CATEGORÍA PRESUPUESTARIA: **PROYECTOS**

Ejecución Financiera Consolidada Mensual del Proyecto por Partida

(Expresado en Bolívares)

PARTIDA	DENOMINACIÓN	PRESUPUESTO APROBADO	PRESUPUESTO MODIFICADO	EJECUTADO EN EL MES: NOVIEMBRE						ACUMULADO AL MES: NOVIEMBRE						DISPONIBILIDAD PRESUPUESTARIA AL CIERRE DEL MES: NOVIEMBRE
				COMPROMISO	%	CAUSADO	%	PAGADO	%	COMPROMISO	%	CAUSADO	%	PAGADO	%	
4.01	GASTOS DE PERSONAL	0,00	0,00	0,00	0,00%	0,00	0,00%	0,00	0,00%	0,00	0,00%	0,00	0,00%	0,00	0,00%	0,00
4.02	MATERIALES, SUMINISTRO Y MERCANCIAS	402.918,00	402.918,00	34,00	0,01%	34,00	0,01%	34,00	0,01%	37.528,00	9,31%	37.528,00	9,31%	37.528,00	9,31%	365.390,00
4.03	SERVICIOS NO PERSONALES	38.065.538,00	38.065.538,00	660.269,00	1,73%	660.269,00	1,73%	660.269,00	1,73%	7.042.665,00	18,50%	7.042.665,00	18,50%	7.042.665,00	18,50%	31.022.873,00
4.04	ACTIVOS REALES	34.542.407,00	34.542.407,00	0,00	0,00%	0,00	0,00%	0,00	0,00%	640.231,00	1,85%	640.231,00	1,85%	640.231,00	1,85%	33.902.176,00
4.05	ACTIVOS FINANCIEROS	39.748.645,00	39.748.645,00	2.216.291,00	5,58%	2.216.291,00	5,58%	2.216.291,00	5,58%	66.699.622,00	167,80%	66.699.622,00	167,80%	66.699.622,00	167,80%	-26.950.977,00
4.07	TRANFERENCIAS Y DONACIONES	746.160,00	746.160,00	0,00	0,00%	0,00	0,00%	0,00	0,00%	746.159,00	100,00%	746.159,00	100,00%	746.159,00	100,00%	1,00
4.08	OTROS GASTOS	5.092.944,00	5.092.944,00	347.957,00	6,83%	347.957,00	6,83%	347.957,00	6,83%	3.488.176,00	68,49%	3.488.176,00	68,49%	3.488.176,00	68,49%	1.604.768,00
4.10	SERVICIO DE LA DEUDA															
4.11	DIMINUCION DE PASIVOS															
4.12	DISMINUCIONES DE PATRIMONIO															
	TOTAL	**118.598.612,00**	**118.598.612,00**	**3.224.551,00**	**2,72%**	**3.224.551,00**	**2,72%**	**3.224.551,00**	**100,00%**	**78.654.381,00**	**66,32%**	**78.654.381,00**	**66,32%**	**78.654.381,00**	**0,00%**	**39.944.231,00**

Cifras Estimadas al Cierre del Ejercicio Económico-Financiero año 2013
Fuente: Información suministrada por EDC NETWORK

MPPEE

Gobierno Bolivariano de Venezuela | Ministerio del Poder Popular para la Energía Eléctrica

1813 BICENTENARIO 2013 ADMIRABLE

CÓDIGO DEL ENTE: A1294
DENOMINACIÓN DEL ENTE: EDC NETWORK COMUNICACIONES, S.C.S.
AÑO: 2013
CONSOLIDADO MENSUAL
CATEGORÍA PRESUPUESTARIA: **CONSOLIDADO MENSUAL DEL ENTE: PROYECTO Y ACCIÓN CENTRALIZADA**

Ejecución Financiera Consolidada Mensual del Ente por Partida

(Expresado en Bolívares)

PARTIDA	DENOMINACIÓN	PRESUPUESTO APROBADO	PRESUPUESTO MODIFICADO	EJECUTADO EN EL MES: NOVIEMBRE						ACUMULADO AL MES: NOVIEMBRE						DISPONIBILIDAD PRESUPUESTARIA AL CIERRE DEL MES: NOVIEMBRE
				COMPROMISO	%	CAUSADO	%	PAGADO	%	COMPROMISO	%	CAUSADO	%	PAGADO	%	
4.01	GASTOS DE PERSONAL	0,00	0,00	0,00	0,00%	0,00	0,00%	0,00	0,00%	0,00	0,00%	0,00	0,00%	0,00	0,00%	0,00
4.02	MATERIALES, SUMINISTRO Y MERCANCIAS	402.918,00	402.918,00	34,00	0,01%	34,00	0,01%	34,00	0,01%	37.528,00	9,31%	37.528,00	9,31%	37.528,00	9,31%	365.390,00
4.03	SERVICIOS NO PERSONALES	38.065.538,00	38.065.538,00	660.269,00	1,73%	660.269,00	1,73%	660.269,00	1,73%	7.042.665,00	18,50%	7.042.665,00	18,50%	7.042.665,00	18,50%	31.022.873,00
4.04	ACTIVOS REALES	34.542.407,00	34.542.407,00	0,00	0,00%	0,00	0,00%	0,00	0,00%	640.231,00	1,85%	640.231,00	1,85%	640.231,00	1,85%	33.902.176,00
4.05	ACTIVOS FINANCIEROS	39.748.645,00	39.748.645,00	2.216.291,00	5,58%	2.216.291,00	5,58%	2.216.291,00	5,58%	66.699.622,00	167,80%	66.699.622,00	167,80%	66.699.622,00	167,80%	-26.950.977,00
4.07	TRANFERENCIAS Y DONACIONES	746.160,00	746.160,00	0,00	0,00%	0,00	0,00%	0,00	0,00%	746.159,00	100,00%	746.159,00	100,00%	746.159,00	100,00%	1,00
4.08	OTROS GASTOS	5.092.944,00	5.092.944,00	347.957,00	6,83%	347.957,00	6,83%	347.957,00	6,83%	3.488.176,00	68,49%	3.488.176,00	68,49%	3.488.176,00	68,49%	1.604.768,00
4.10	SERVICIO DE LA DEUDA															
4.11	DIMINUCION DE PASIVOS	0,00	0,00	0,00	0,00%	0,00	0,00%	0,00	0,00%	0,00	0,00%	0,00	0,00%	0,00	0,00%	0,00
4.12	DISMINUCIONES DE PATRIMONIO															
	TOTAL	**118.598.612,00**	**118.598.612,00**	**3.224.551,00**	**2,72%**	**3.224.551,00**	**2,72%**	**3.224.551,00**	**2,72%**	**78.654.381,00**	**66,32%**	**78.654.381,00**	**66,32%**	**78.654.381,00**	**66,32%**	**39.944.231,00**

Cifras Estimadas al Cierre del Ejercicio Económico-Financiero año 2013
Fuente: Información suministrada por EDC NETWORK

Gobierno Bolivariano de Venezuela | Ministerio del Poder Popular para la Energía Eléctrica

CÓDIGO DEL ENTE: A1294
DENOMINACIÓN DEL ENTE: EDC NETWORK COMUNICACIONES, S.C.S.
AÑO: 2013
MES: DICIEMBRE
CATEGORÍA PRESUPUESTARIA: **COMERCIALIZACIÓN DE TRANSPORTE DE DATOS**

Ejecución Financiera Mensual de la Categoría Presupuestaria por Partida

(Expresado en Bolívares)

PARTIDA	DENOMINACIÓN	PRESUPUESTO APROBADO	PRESUPUESTO MODIFICADO	EJECUTADO EN EL MES: DICIEMBRE						ACUMULADO AL MES: DICIEMBRE						DISPONIBILIDAD PRESUPUESTARIA AL CIERRE DEL MES: DICIEMBRE
				COMPROMISO	%	CAUSADO	%	PAGADO	%	COMPROMISO	%	CAUSADO	%	PAGADO	%	
4.01	GASTOS DE PERSONAL	0,00	0,00	0,00	0,00%		0,00%	0,00	0,00%	0,00	0,00%		0,00%	0,00	0,00%	0,00
4.02	MATERIALES, SUMINISTRO Y MERCANCIAS	402.918,00	402.918,00	21.044,00	5,22%	21.044,00	5,22%	21.044,00	5,22%	58.572,00	14,54%	58.572,00	14,54%	58.572,00	14,54%	344.346,00
4.03	SERVICIOS NO PERSONALES	38.065.538,00	8.865.538,00	29.897.310,00	78,54%	697.310,00	1,83%	697.310,00	1,83%	36.939.975,00	97,04%	7.739.975,00	20,33%	7.739.975,00	20,33%	1.125.563,00
4.04	ACTIVOS REALES	34.542.407,00	34.542.407,00	3.179.143,00	9,20%	3.179.143,00	9,20%	3.179.143,00	9,20%	3.819.374,00	11,06%	3.819.374,00	11,06%	3.819.374,00	11,06%	30.723.033,00
4.05	ACTIVOS FINANCIEROS	39.748.645,00	68.948.645,00	-26.983.709,00	-67,89%	2.216.291,00	5,58%	588.349,00	1,48%	39.715.913,00	99,92%	68.915.913,00	173,38%	67.287.971,00	169,28%	32.732,00
4.07	TRANFERENCIAS Y DONACIONES	746.160,00	746.160,00	0,00	0,00%	0,00	0,00%	0,00	0,00%	746.159,00	100,00%	746.159,00	100,00%	746.159,00	100,00%	1,00
4.08	OTROS GASTOS	5.092.944,00	5.092.944,00	293.742,00	5,77%	293.742,00	5,77%	293.742,00	5,77%	3.781.918,00	74,26%	3.781.918,00	74,26%	3.781.918,00	74,26%	1.311.026,00
4.10	SERVICIO DE LA DEUDA															
4.11	DIMINUCION DE PASIVOS															
4.12	DISMINUCIONES DE PATRIMONIO															
	TOTAL	**118.598.612,00**	**118.598.612,00**	**6.407.530,00**	**5,40%**	**6.407.530,00**	**5,40%**	**4.779.588,00**	**4,03%**	**85.061.911,00**	**71,72%**	**85.061.911,00**	**71,72%**	**83.433.969,00**	**70,35%**	**33.536.701,00**

Cifras Estimadas al Cierre del Ejercicio Económico-Financiero año 2013
Fuente: Información suministrada por EDC NETWORK

MPPEE

Gobierno Bolivariano de Venezuela | Ministerio del Poder Popular para la Energía Eléctrica

1813 BICENTENARIO 2013 ADMIRABLE

CÓDIGO DEL ENTE: A1294
DENOMINACIÓN DEL ENTE: EDC NETWORK COMUNICACIONES, S.C.S.
AÑO: 2013
CONSOLIDADO MENSUAL
CATEGORÍA PRESUPUESTARIA: **PROYECTOS**

Ejecución Financiera Consolidada Mensual del Proyecto por Partida

(Expresado en Bolívares)

PARTIDA	DENOMINACIÓN	PRESUPUESTO APROBADO	PRESUPUESTO MODIFICADO	EJECUTADO EN EL MES: DICIEMBRE						ACUMULADO AL MES: DICIEMBRE						DISPONIBILIDAD PRESUPUESTARIA AL CIERRE DEL MES: DICIEMBRE
				COMPROMISO	%	CAUSADO	%	PAGADO	%	COMPROMISO	%	CAUSADO	%	PAGADO	%	
4.01	GASTOS DE PERSONAL	0,00	0,00	0,00	0,00%		0,00%	0,00	0,00%	0,00	0,00%		0,00%	0,00	0,00%	0,00
4.02	MATERIALES, SUMINISTRO Y MERCANCIAS	402.918,00	402.918,00	21.044,00	5,22%	21.044,00	5,22%	21.044,00	5,22%	58.572,00	14,54%	58.572,00	14,54%	58.572,00	14,54%	344.346,00
4.03	SERVICIOS NO PERSONALES	38.065.538,00	8.865.538,00	29.897.310,00	78,54%	697.310,00	1,83%	697.310,00	1,83%	36.939.975,00	97,04%	7.739.975,00	20,33%	7.739.975,00	20,33%	1.125.563,00
4.04	ACTIVOS REALES	34.542.407,00	34.542.407,00	3.179.143,00	9,20%	3.179.143,00	9,20%	3.179.143,00	9,20%	3.819.374,00	11,06%	3.819.374,00	11,06%	3.819.374,00	11,06%	30.723.033,00
4.05	ACTIVOS FINANCIEROS	39.748.645,00	68.948.645,00	-26.983.709,00	-67,89%	2.216.291,00	5,58%	588.349,00	1,48%	39.715.913,00	99,92%	68.915.913,00	173,38%	67.287.971,00	169,28%	32.732,00
4.07	TRANFERENCIAS Y DONACIONES	746.160,00	746.160,00	0,00	0,00%	0,00	0,00%	0,00	0,00%	746.159,00	100,00%	746.159,00	100,00%	746.159,00	100,00%	1,00
4.08	OTROS GASTOS	5.092.944,00	5.092.944,00	293.742,00	5,77%	293.742,00	5,77%	293.742,00	5,77%	3.781.918,00	74,26%	3.781.918,00	74,26%	3.781.918,00	74,26%	1.311.026,00
4.10	SERVICIO DE LA DEUDA															
4.11	DIMINUCION DE PASIVOS															
4.12	DISMINUCIONES DE PATRIMONIO															
	TOTAL	**118.598.612,00**	**118.598.612,00**	**6.407.530,00**	**5,40%**	**6.407.530,00**	**5,40%**	**4.779.588,00**	**74,59%**	**85.061.911,00**	**71,72%**	**85.061.911,00**	**71,72%**	**83.433.969,00**	**0,00%**	**33.536.701,00**

Cifras Estimadas al Cierre del Ejercicio Económico-Financiero año 2013
Fuente: Información suministrada por EDC NETWORK

CÓDIGO DEL ENTE: A1294
DENOMINACIÓN DEL ENTE: EDC NETWORK COMUNICACIONES, S.C.S.
AÑO: 2013
CONSOLIDADO MENSUAL
CATEGORÍA PRESUPUESTARIA: **CONSOLIDADO MENSUAL DEL ENTE: PROYECTO Y ACCIÓN CENTRALIZADA**

Ejecución Financiera Consolidada Mensual del Ente por Partida

(Expresado en Bolívares)

PARTIDA	DENOMINACIÓN	PRESUPUESTO APROBADO	PRESUPUESTO MODIFICADO	EJECUTADO EN EL MES: DICIEMBRE						ACUMULADO AL MES: DICIEMBRE						DISPONIBILIDAD PRESUPUESTARIA AL CIERRE DEL MES: DICIEMBRE
				COMPROMISO	%	CAUSADO	%	PAGADO	%	COMPROMISO	%	CAUSADO	%	PAGADO	%	
4.01	GASTOS DE PERSONAL	0,00	0,00	0,00	0,00%	0,00	0,00%	0,00	0,00%	0,00	0,00%	0,00	0,00%	0,00	0,00%	0,00
4.02	MATERIALES, SUMINISTRO Y MERCANCIAS	402.918,00	402.918,00	21.044,00	5,22%	21.044,00	5,22%	21.044,00	5,22%	58.572,00	14,54%	58.572,00	14,54%	58.572,00	14,54%	344.346,00
4.03	SERVICIOS NO PERSONALES	38.065.538,00	8.865.538,00	29.897.310,00	78,54%	697.310,00	1,83%	697.310,00	1,83%	36.939.975,00	97,04%	7.739.975,00	20,33%	7.739.975,00	20,33%	1.125.563,00
4.04	ACTIVOS REALES	34.542.407,00	34.542.407,00	3.179.143,00	9,20%	3.179.143,00	9,20%	3.179.143,00	9,20%	3.819.374,00	11,06%	3.819.374,00	11,06%	3.819.374,00	11,06%	30.723.033,00
4.05	ACTIVOS FINANCIEROS	39.748.645,00	68.948.645,00	-26.983.709,00	-67,89%	2.216.291,00	5,58%	588.349,00	1,48%	39.715.913,00	99,92%	68.915.913,00	173,38%	67.287.971,00	169,28%	32.732,00
4.07	TRANFERENCIAS Y DONACIONES	746.160,00	746.160,00	0,00	0,00%	0,00	0,00%	0,00	0,00%	746.159,00	100,00%	746.159,00	100,00%	746.159,00	100,00%	1,00
4.08	OTROS GASTOS	5.092.944,00	5.092.944,00	293.742,00	5,77%	293.742,00	5,77%	293.742,00	5,77%	3.781.918,00	74,26%	3.781.918,00	74,26%	3.781.918,00	74,26%	1.311.026,00
4.10	SERVICIO DE LA DEUDA															
4.11	DIMINUCION DE PASIVOS															
4.12	DISMINUCIONES DE PATRIMONIO															
	TOTAL	**118.598.612,00**	**118.598.612,00**	**6.407.530,00**	**5,40%**	**6.407.530,00**	**5,40%**	**4.779.588,00**	**4,03%**	**85.061.911,00**	**71,72%**	**85.061.911,00**	**71,72%**	**83.433.969,00**	**70,35%**	**33.536.701,00**

Cifras Estimadas al Cierre del Ejercicio Económico-Financiero año 2013
Fuente: Información suministrada por EDC NETWORK

DENOMINACIÓN DEL ENTE: EDC NETWORK COMUNICACIONES, S.C.S.

INGRESOS DEVENGADOS 2013

Expresado en Bolívares

TIPO DE INGRESO	DEVENGADO	RECAUDADO	PENDIENTE POR RECAUDAR
INGRESOS PROPIOS	**83.433.969,00**	**81.456.793,00**	**1.977.176,00**
SUMINISTRO DE ELECTRICIDAD:	**0,00**	**0,00**	**0,00**
SECTOR RESIDENCIAL			0,00
SECTOR COMERCIAL			0,00
SECTOR INDUSTRIAL			0,00
SECTOR PÚBLICO			0,00
VENTA DE ENERGÍA EXTERIOR			0,00
OTROS INGRESOS	**83.433.969,00**	**81.456.793,00**	**1.977.176,00**
TRANSFERENCIAS RECIBIDAS	**0,00**	**0,00**	**0,00**
CORPOELEC			0,00
FONDEN			
PDVSA			
FONDO CHINO			
FONDO CHINO LARGO PLAZO GRAN VOLUMEN			
FONDO INDEPENDENCIA			
FONDO MIRANDA			
OTROS			
FUENTES FINANCIERAS PROPIAS	**1.627.942,00**	**1.627.942,00**	**0,00**
TOTALES	**85.061.911,00**	**83.084.735,00**	**1.977.176,00**

Cifras Estimadas al Cierre del Ejercicio Económico-Financiero año 2013

Fuente: Información suministrada por EDC NETWORK

ENTE: EDC NETWORK COMUNICACIONES, S.C.S.
BALANCE GENERAL
(EXPRESADO EN BOLÍVARES)

DENOMINACIÓN	2013	2012	VARIACIÓN
ACTIVO	**246.958.930,00**	**175.358.990,00**	**71.599.940,00**
ACTIVO CIRCULANTE	**242.597.442,00**	**174.321.760,00**	**68.275.682,00**
- Activo Disponible	**142.619.351,00**	77.962.966,00	64.656.385,00
Caja	3.000,00	2,00	2.998,00
Bancos Públicos			
Bancos Privados	142.616.351,00	77.962.964,00	64.653.387,00
- Activo Exigible	**19.682.195,00**	17.705.019,00	1.977.176,00
Cuentas Comerciales por Cobrar a Corto plazo	19.950.638,00	17.940.220,00	2.010.418,00
Menos Previsión para Cuentas Incobrables	533.289,00	477.341,00	55.948,00
Cuentas a Cobrar - Comerciales Netas	**19.417.349,00**	17.462.879,00	1.954.470,00
Otras Cuentas por Cobrar a Corto Plazo	264.846,00	242.140,00	22.706,00
- Activo Realizable	999.972,00	1.640.203,00	-640.231,00
Inventario de Mercancía	999.972,00	1.640.203,00	-640.231,00
- Otros Activos Circulantes	79.295.924,00	77.013.572,00	2.282.352,00
ACTIVO NO CIRCULANTE	**4.361.488,00**	**1.037.230,00**	**3.324.258,00**
- Propiedad Planta y Equipo	9.436.831,00	8.796.600,00	640.231,00
Menos: Depreciación y Amortización Acumulada	8.254.486,00	7.759.370,00	495.116,00
- Propiedad Planta y Equipo Neto	**1.182.345,00**	**1.037.230,00**	**145.115,00**
- Construcciones en Proceso de Bienes en Dominio Privado	3.179.143,00	0,00	**3.179.143,00**
PASIVO	**3.785.567,00**	**2.157.625,00**	**1.627.942,00**
PASIVO CIRCULANTE	**3.769.648,00**	**2.157.625,00**	**1.612.023,00**
- Cuentas a Pagar a Corto Plazo			
- Efectos a Pagar a Corto Plazo	3.432.129,00	1.571.152,00	1.860.977,00
- Otros Pasivos Circulantes	0,00	0,00	**0,00**
- Provisiones	337.519,00	586.473,00	-248.954,00
Provisiones Para Beneficios Sociales	0,00	0,00	0,00
PASIVO NO CIRCULANTE	**15.919,00**	**0,00**	**15.919,00**
- Otros Pasivos no Circulantes	15.919,00	0,00	15.919,00
PATRIMONIO	**243.173.363,00**	**173.201.365,00**	**69.971.998,00**
CAPITAL SOCIAL	720.000,00	720.000,00	0,00
- Aporte de Capital para uso futuro			0,00
RESERVAS			
- Reservas Legales y Estatutarias	0,00	0,00	0,00
SUPERÁVIT NO DISTRIBUIDO - DÉFICIT ACUMULADO	**242.453.363,00**	**172.481.365,00**	**69.971.998,00**
- Resultado Acumulados de Ejercicios Anteriores	172.481.365,00	131.357.228,00	41.124.137,00
- Resultado del Ejercicio	69.971.998,00	41.124.137,00	28.847.861,00
PASIVO + PATRIMONIO	**246.958.930,00**	**175.358.990,00**	**71.599.940,00**

Cifras Estimadas al Cierre del Ejercicio Económico-Financiero año 2013

Fuente: Información suministrada por EDC NETWORK

ENTE: EDC NETWORK COMUNICACIONES, S.C.S.
ESTADO DE FLUJO DE EFECTIVO

(EXPRESADO EN BOLÍVARES)

DESCRIPCION	2013	2012
Flujo de Efectivo Proveniente de Actividades Operativas:		
Utilidad antes de impuesto del Ejercicio	**69.971.998,00**	**41.124.137,00**
Ajustes para conciliar la Utilidad y el Efectivo Neto Provisto por Actividades Operativas:		
Amortización de prepagados y provisión		
Depreciación	**495.116,00**	**545.535,00**
Cambios Netos en Operaciones de Activos y Pasivos:		
(Aumento) Disminuciones de Cuentas por Cobrar a Clientes		
(Aumento) Disminuciones de Otras Cuentas por Cobrar	**(1.977.176,00)**	**(6.266.324,00)**
(Aumento) Disminuciones de Inventarios	**640.231,00**	**(49.697,00)**
(Aumento) Disminuciones Seguros Pagados por Anticipado		
(Aumento) Disminuciones Impuesto Retenido		
(Aumento) Disminuciones Otros Activos	**(2.282.352,00)**	**13.904.758,00**
Aumento (Disminuciones) Cuentas por Pagar Comerciales	**1.627.942,00**	**414.649,00**
Ajustes		
(Aumento) Disminuciones Impuesto a los activos empresariales a pagar		
Efectivo Neto Provisto (Aplicado) por Actividades Operativas	**68.475.759,00**	**49.673.058,00**
Flujo de Efectivo Provenientes de Actividades de Inversión		
Adquisición de Activos Fijos	**(3.819.374,00)**	**(23.168,00)**
Efectivo Neto Usado en Actividades de Inversión	**(3.819.374,00)**	**(23.168,00)**
Flujo de Efectivo Proveniente de Actividades de Financieras		
Cuentas por Pagar Accionistas		
Aumento de Capital Social		
Efectivo Neto Provisto por Actividades Financieras	**-**	**-**
Aumento Neto en Efectivo y Equivalentes de Efectivo	**64.656.385,00**	**49.649.890,00**
Efectivo y Equivalente de Efectivo al Inicio del Ejercicio	**77.962.966,00**	**28.313.076,00**
Efectivo y Equivalente de Efectivo al Cierre del Ejercicio	**142.619.351,00**	**77.962.966,00**

Cifras Estimadas al Cierre del Ejercicio Económico-Financiero año 2013
Fuente: Información suministrada por EDC NETWORK

ENTE: EDC NETWORK COMUNICACIONES, S.C.S.

ESTADO DE MOVIMIENTO DE LAS CUENTAS DE PATRIMONIO

Al 31 de Diciembre del 2013

(Expresado en Bolívares)

	Resultados acumulados	Total Patrimonio
SALDO al 31 de diciembre de 2012	172.481.365,00	173.201.365,00
Resultado del período	69.971.998,00	69.971.998,00
SALDO al 31 de diciembre de 2013	242.453.363,00	243.173.363,00

Cifras Estimadas al Cierre del Ejercicio Económico-Financiero año 2013

Fuente: Información suministrada por EDC NETWORK

Gobierno Bolivariano de Venezuela | Ministerio del Poder Popular para la Energía Eléctrica

ENTE: EDC NETWORK COMUNICACIONES, S.C.S.

ESTADO DE RESULTADOS
(Expresado en Bolívares)

CUENTA	AÑO 2013	AÑO 2012
Ingresos de Financieros:		
Venta Bruta de Bienes		
Venta Bruta de Servicios	81.340.764,00	59.909.250,00
Otros Ingresos de Operación	0,00	0,00
Menos: Descuentos, Bonificaciones y Devoluciones		
Ventas Netas	**81.340.764,00**	**59.909.250,00**
Costo de Ventas de Bienes y Servicios	0,00	0,00
Resultado Bruto (Utilidad Bruta en Operación)	**81.340.764,00**	**59.909.250,00**
Gastos de Operación:		
Gastos de Comercialización o de Ventas	0,00	0,00
Gastos Generales y de Administración	11.122.211,00	17.815.845,00
Impuestos Indirectos	709.297,00	520.609,00
Resultado de Operación (Utilidad en Operación)	**69.509.256,00**	**41.572.796,00**
Otros Ingresos y Egresos:		
Ingresos:	**957.858,00**	**377.489,00**
Ingreso Ajenos a la Operación (Subsidios para Precios y Tarifas e intereses por depósitos a plazo fijo)	957.858,00	377.489,00
Transferencia y Donaciones	0,00	0,00
Egresos:	**495.116,00**	**545.535,00**
Transferencia y Donaciones (Subsidios para Precios, transferencias y Donaciones)	0,00	0,00
Otros Gastos	**495.116,00**	**545.535,00**
Depreciación y Amortización	495.116,00	545.535,00
Intereses por Operaciones Financieras	0,00	0,00
Perdidas Ajenas a la Operación (Subsidios para precios y Gastos Financieros)	0,00	0,00
Intereses	**0,00**	**0,00**
Deuda Interna	0,00	0,00
Deuda Externa	0,00	0,00
Otros Gastos Financieros	0,00	0,00
Otros Gastos	0,00	280.613,00
Resultado antes del Impuesto Sobre la Renta	**69.971.998,00**	**41.124.137,00**
Impuestos Directos	0,00	
Resultado del Ejercicio		
RESULTADO NETO DEL EJERCICIO Bs.	**69.971.998,00**	**41.124.137,00**

Cifras Estimadas al Cierre del Ejercicio Económico-Financiero año 2013

Fuente: Información suministrada por EDC NETWORK

I.3.4 Administradora Serdeco C.A.

Gobierno Bolivariano de Venezuela | Ministerio del Poder Popular para la Energía Eléctrica

Ejecución Trimestral de Ingresos y Fuentes Financieras

(Expresado en Bolívares)

DENOMINACIÓN DEL ENTE: ADMINISTRADORA SERDECO, C.A. **FECHA: Al 31/12/2013**

AÑO: 2013

MESES	MONTO						
	DEVENGADO	RECAUDADO					
		INGRESOS DE OPERACIÓN	FUENTES FINANCIERAS	TRANSFERENCIAS	LEEA	OTROS	TOTAL
ENERO	8.307.226	8.234.142	50.215			1.180	8.285.537
FEBRERO	8.210.805	8.137.430	65.865			1.471	8.204.766
MARZO	8.303.902	8.230.817	99.633			1.180	8.331.630
I TRIMESTRE	**24.821.933**	**24.602.389**	**215.713**	**0**	**0**	**3.831**	**24.821.933**
ABRIL	6.922.611	6.875.618	45.813			1.180	6.922.611
MAYO	8.429.676	8.325.608	102.888			1.180	8.429.676
JUNIO	7.850.086	7.781.894	67.012			1.180	7.850.086
						0	
II TRIMESTRE	**23.202.373**	**22.983.120**	**215.713**	**0**	**0**	**3.540**	**23.202.373**
JULIO	8.394.991	8.287.561	105.839			1.591	8.394.991
AGOSTO	9.085.798	8.988.729	95.889			1.180	9.085.798
SEPTIEMBRE	9.295.786	9.280.621	13.985			1.180	9.295.786
III TRIMESTRE	**26.776.575**	**26.556.911**	**215.713**	**0**	**0**	**3.951**	**26.776.575**
OCTUBRE	19.834.204	9.441.174	95.813			10.297.217	19.834.204
NOVIEMBRE	9.142.056	9.040.535	100.341			1.180	9.142.056
DICIEMBRE	9.902.301	9.485.188	19.559			397.510	9.902.257
IV TRIMESTRE	**38.878.561**	**27.966.897**	**215.713**	**0**	**0**	**10.695.907**	**38.878.517**
TOTAL	**113.679.442**	**102.109.317**	**862.852**	**0**	**0**	**10.707.229**	**113.679.398**

Cifras Estimadas al Cierre del Ejercicio Económico – Financiero año 2013
Fuente: Información suministrada por SERDECO

Ejecución Mensual de Ingresos y Fuentes Financieras por Ramo

(Expresado en Bolívares)

DENOMINACIÓN DEL ENTE: ADMINISTRADORA SERDECO, C.A **MES: ENERO**

AÑO: 2013

RAMO		MONTO	
		DEVENGADO	RECAUDADO
3.01	INGRESOS ORDINARIOS		
3.02	INGRESOS EXTRAORDINARIOS		
3.03	INGRESOS DE OPERACIÓN	8.234.142,00	8.234.142,00
3.04	INGRESOS AJENOS A LA OPERACIÒN	1.180,00	1.180,00
3.05	TRANSFERENCIAS Y DONACIONES		
3.06	RECURSOS PROPIOS DE CAPITAL		
3.07	VENTA DE TITULOS VALORES QUE NO OTORGAN PROPIEDAD		
3.08	VENTA DE ACCIONES Y PARTICIPACIONES DE CAPITAL		
3.09	RECUPERACIÒN DE PRESTAMO A CORTO PLAZO		
3.10	RECUPERACION DE PRESTAMO A LARGO PLAZO		
3.11	DISMINUCIÓN DE OTROS ACTIVOS FINANCIEROS		0,00
3.12	INCREMENTO DE PASIVO	50.215,00	50.215,00
3.13	INCREMENTO DE PATRIMONIO		
	TOTAL	**8.285.537,00**	**8.285.537,00**

Cifras Estimadas al Cierre del Ejercicio Económico – Financiero año 2013

Fuente: Información suministrada por SERDECO

Ejecución Mensual de Ingresos y Fuentes Financieras por Ramo

(Expresado en Bolívares)

DENOMINACIÓN DEL ENTE: ADMINISTRADORA SERDECO, C.A **MES: FEBRERO**

AÑO: 2013

RAMO		MONTO	
		DEVENGADO	RECAUDADO
3.01	INGRESOS ORDINARIOS		
3.02	INGRESOS EXTRAORDINARIOS		
3.03	INGRESOS DE OPERACIÓN	8.137.430,00	8.137.430,00
3.04	INGRESOS AJENOS A LA OPERACIÒN	1.471,00	1.471,00
3.05	TRANSFERENCIAS Y DONACIONES		
3.06	RECURSOS PROPIOS DE CAPITAL		
3.07	VENTA DE TITULOS VALORES QUE NO OTORGAN PROPIEDAD		
3.08	VENTA DE ACCIONES Y PARTICIPACIONES DE CAPITAL		
3.09	RECUPERACIÒN DE PRESTAMO A CORTO PLAZO		
3.10	RECUPERACION DE PRESTAMO A LARGO PLAZO		
3.11	DISMINUCIÓN DE OTROS ACTIVOS FINANCIEROS		0,00
3.12	INCREMENTO DE PASIVO	65.865,00	65.865,00
3.13	INCREMENTO DE PATRIMONIO		
	TOTAL	**8.204.766,00**	**8.204.766,00**

Cifras Estimadas al Cierre del Ejercicio Económico – Financiero año 2013

Fuente: Información suministrada por SERDECO

Ejecución Mensual de Ingresos y Fuentes Financieras por Ramo

(Expresado en Bolívares)

DENOMINACIÓN DEL ENTE: ADMINISTRADORA SERDECO, C.A **MES: MARZO**

AÑO: 2013

RAMO		MONTO	
		DEVENGADO	RECAUDADO
3.01	INGRESOS ORDINARIOS		
3.02	INGRESOS EXTRAORDINARIOS		
3.03	INGRESOS DE OPERACIÓN	8.230.817,00	8.230.817,00
3.04	INGRESOS AJENOS A LA OPERACIÒN	1.180,00	1.180,00
3.05	TRANSFERENCIAS Y DONACIONES		
3.06	RECURSOS PROPIOS DE CAPITAL		
3.07	VENTA DE TITULOS VALORES QUE NO OTORGAN PROPIEDAD		
3.08	VENTA DE ACCIONES Y PARTICIPACIONES DE CAPITAL		
3.09	RECUPERACIÒN DE PRESTAMO A CORTO PLAZO		
3.10	RECUPERACION DE PRESTAMO A LARGO PLAZO		
3.11	DISMINUCIÓN DE OTROS ACTIVOS FINANCIEROS		0,00
3.12	INCREMENTO DE PASIVO	99.633,00	99.633,00
3.13	INCREMENTO DE PATRIMONIO		
	TOTAL	**8.331.630,00**	**8.331.630,00**

Cifras Estimadas al Cierre del Ejercicio Económico – Financiero año 2013

Fuente: Información suministrada por SERDECO

Ejecución Mensual de Ingresos y Fuentes Financieras por Ramo

(Expresado en Bolívares)

DENOMINACIÓN DEL ENTE: ADMINISTRADORA SERDECO, C.A **MES: ABRIL**

AÑO: 2013

RAMO		MONTO	
		DEVENGADO	RECAUDADO
3.01	INGRESOS ORDINARIOS		
3.02	INGRESOS EXTRAORDINARIOS		
3.03	INGRESOS DE OPERACIÓN	6.875.618,00	6.875.618,00
3.04	INGRESOS AJENOS A LA OPERACIÒN	1.180,00	1.180,00
3.05	TRANSFERENCIAS Y DONACIONES		
3.06	RECURSOS PROPIOS DE CAPITAL		
3.07	VENTA DE TITULOS VALORES QUE NO OTORGAN PROPIEDAD		
3.08	VENTA DE ACCIONES Y PARTICIPACIONES DE CAPITAL		
3.09	RECUPERACIÒN DE PRESTAMO A CORTO PLAZO		
3.10	RECUPERACION DE PRESTAMO A LARGO PLAZO		
3.11	DISMINUCIÓN DE OTROS ACTIVOS FINANCIEROS		
3.12	INCREMENTO DE PASIVO	45.813,00	45.813,00
3.13	INCREMENTO DE PATRIMONIO		
	TOTAL	**6.922.611,00**	**6.922.611,00**

Cifras Estimadas al Cierre del Ejercicio Económico – Financiero año 2013

Fuente: Información suministrada por SERDECO

Ejecución Mensual de Ingresos y Fuentes Financieras por Ramo

(Expresado en Bolívares)

DENOMINACIÓN DEL ENTE: ADMINISTRADORA SERDECO, C.A **MES: MAYO**

AÑO: 2013

RAMO		MONTO	
		DEVENGADO	RECAUDADO
3.01	INGRESOS ORDINARIOS		
3.02	INGRESOS EXTRAORDINARIOS		
3.03	INGRESOS DE OPERACIÓN	8.325.608,00	8.325.608,00
3.04	INGRESOS AJENOS A LA OPERACIÒN	1.180,00	1.180,00
3.05	TRANSFERENCIAS Y DONACIONES		
3.06	RECURSOS PROPIOS DE CAPITAL		
3.07	VENTA DE TITULOS VALORES QUE NO OTORGAN PROPIEDAD		
3.08	VENTA DE ACCIONES Y PARTICIPACIONES DE CAPITAL		
3.09	RECUPERACIÒN DE PRESTAMO A CORTO PLAZO		
3.10	RECUPERACION DE PRESTAMO A LARGO PLAZO		
3.11	DISMINUCIÓN DE OTROS ACTIVOS FINANCIEROS		
3.12	INCREMENTO DE PASIVO	102.888,00	102.888,00
3.13	INCREMENTO DE PATRIMONIO		
	TOTAL	**8.429.676,00**	**8.429.676,00**

Cifras Estimadas al Cierre del Ejercicio Económico – Financiero año 2013

Fuente: Información suministrada por SERDECO

Ejecución Mensual de Ingresos y Fuentes Financieras por Ramo

(Expresado en Bolívares)

DENOMINACIÓN DEL ENTE: ADMINISTRADORA SERDECO, C.A **MES: JUNIO**

AÑO: 2013

RAMO		MONTO	
		DEVENGADO	RECAUDADO
3.01	INGRESOS ORDINARIOS		
3.02	INGRESOS EXTRAORDINARIOS		
3.03	INGRESOS DE OPERACIÓN	7.781.894,00	7.781.894,00
3.04	INGRESOS AJENOS A LA OPERACIÒN	1.180,00	1.180,00
3.05	TRANSFERENCIAS Y DONACIONES		
3.06	RECURSOS PROPIOS DE CAPITAL		
3.07	VENTA DE TITULOS VALORES QUE NO OTORGAN PROPIEDAD		
3.08	VENTA DE ACCIONES Y PARTICIPACIONES DE CAPITAL		
3.09	RECUPERACIÒN DE PRESTAMO A CORTO PLAZO		
3.10	RECUPERACION DE PRESTAMO A LARGO PLAZO		
3.11	DISMINUCIÓN DE OTROS ACTIVOS FINANCIEROS		
3.12	INCREMENTO DE PASIVO	67.012,00	67.012,00
3.13	INCREMENTO DE PATRIMONIO		
	TOTAL	**7.850.086,00**	**7.850.086,00**

Cifras Estimadas al Cierre del Ejercicio Económico – Financiero año 2013

Fuente: Información suministrada por SERDECO

Ejecución Mensual de Ingresos y Fuentes Financieras por Ramo

(Expresado en Bolívares)

DENOMINACIÓN DEL ENTE: ADMINISTRADORA SERDECO, C.A **MES: JULIO**

AÑO: 2013

RAMO		MONTO	
		DEVENGADO	RECAUDADO
3.01	INGRESOS ORDINARIOS		
3.02	INGRESOS EXTRAORDINARIOS		
3.03	INGRESOS DE OPERACIÓN	8.287.561,00	8.287.561,00
3.04	INGRESOS AJENOS A LA OPERACIÒN	1.591,00	1.591,00
3.05	TRANSFERENCIAS Y DONACIONES		
3.06	RECURSOS PROPIOS DE CAPITAL		
3.07	VENTA DE TITULOS VALORES QUE NO OTORGAN PROPIEDAD		
3.08	VENTA DE ACCIONES Y PARTICIPACIONES DE CAPITAL		
3.09	RECUPERACIÒN DE PRESTAMO A CORTO PLAZO		
3.10	RECUPERACION DE PRESTAMO A LARGO PLAZO		
3.11	DISMINUCIÓN DE OTROS ACTIVOS FINANCIEROS		
3.12	INCREMENTO DE PASIVO	105.839,00	105.839,00
3.13	INCREMENTO DE PATRIMONIO		
	TOTAL	**8.394.991,00**	**8.394.991,00**

Cifras Estimadas al Cierre del Ejercicio Económico – Financiero año 2013

Fuente: Información suministrada por SERDECO

Ejecución Mensual de Ingresos y Fuentes Financieras por Ramo

(Expresado en Bolívares)

DENOMINACIÓN DEL ENTE: ADMINISTRADORA SERDECO, C.A **MES: AGOSTO**

AÑO: 2013

RAMO		MONTO	
		DEVENGADO	RECAUDADO
3.01	INGRESOS ORDINARIOS		
3.02	INGRESOS EXTRAORDINARIOS		
3.03	INGRESOS DE OPERACIÓN	8.988.729,00	8.988.729,00
3.04	INGRESOS AJENOS A LA OPERACIÒN	1.180,00	1.180,00
3.05	TRANSFERENCIAS Y DONACIONES		
3.06	RECURSOS PROPIOS DE CAPITAL		
3.07	VENTA DE TITULOS VALORES QUE NO OTORGAN PROPIEDAD		
3.08	VENTA DE ACCIONES Y PARTICIPACIONES DE CAPITAL		
3.09	RECUPERACIÒN DE PRESTAMO A CORTO PLAZO		
3.10	RECUPERACION DE PRESTAMO A LARGO PLAZO		
3.11	DISMINUCIÓN DE OTROS ACTIVOS FINANCIEROS		
3.12	INCREMENTO DE PASIVO	95.889,00	95.889,00
3.13	INCREMENTO DE PATRIMONIO		
	TOTAL	**9.085.798,00**	**9.085.798,00**

Cifras Estimadas al Cierre del Ejercicio Económico – Financiero año 2013

Fuente: Información suministrada por SERDECO

Ejecución Mensual de Ingresos y Fuentes Financieras por Ramo

(Expresado en Bolívares)

DENOMINACIÓN DEL ENTE: ADMINISTRADORA SERDECO, C.A **MES: SEPTIEMBRE**

AÑO: 2013

RAMO		MONTO	
		DEVENGADO	RECAUDADO
3.01	INGRESOS ORDINARIOS		
3.02	INGRESOS EXTRAORDINARIOS		
3.03	INGRESOS DE OPERACIÓN	9.280.621,00	9.280.621,00
3.04	INGRESOS AJENOS A LA OPERACIÒN	1.180,00	1.180,00
3.05	TRANSFERENCIAS Y DONACIONES		
3.06	RECURSOS PROPIOS DE CAPITAL		
3.07	VENTA DE TITULOS VALORES QUE NO OTORGAN PROPIEDAD		
3.08	VENTA DE ACCIONES Y PARTICIPACIONES DE CAPITAL		
3.09	RECUPERACIÒN DE PRESTAMO A CORTO PLAZO		
3.10	RECUPERACION DE PRESTAMO A LARGO PLAZO		
3.11	DISMINUCIÓN DE OTROS ACTIVOS FINANCIEROS		
3.12	INCREMENTO DE PASIVO	13.985,00	13.985,00
3.13	INCREMENTO DE PATRIMONIO		
	TOTAL	**9.295.786,00**	**9.295.786,00**

Cifras Estimadas al Cierre del Ejercicio Económico – Financiero año 2013

Fuente: Información suministrada por SERDECO

Ejecución Mensual de Ingresos y Fuentes Financieras por Ramo

(Expresado en Bolívares)

DENOMINACIÓN DEL ENTE: ADMINISTRADORA SERDECO, C.A **MES: OCTUBRE**

AÑO: 2013

RAMO		MONTO	
		DEVENGADO	RECAUDADO
3.01	INGRESOS ORDINARIOS		
3.02	INGRESOS EXTRAORDINARIOS		
3.03	INGRESOS DE OPERACIÓN	9.441.174,00	9.441.174,00
3.04	INGRESOS AJENOS A LA OPERACIÒN	10.297.217,00	10.297.217,00
3.05	TRANSFERENCIAS Y DONACIONES		
3.06	RECURSOS PROPIOS DE CAPITAL		
3.07	VENTA DE TITULOS VALORES QUE NO OTORGAN PROPIEDAD		
3.08	VENTA DE ACCIONES Y PARTICIPACIONES DE CAPITAL		
3.09	RECUPERACIÒN DE PRESTAMO A CORTO PLAZO		
3.10	RECUPERACION DE PRESTAMO A LARGO PLAZO		
3.11	DISMINUCIÓN DE OTROS ACTIVOS FINANCIEROS		
3.12	INCREMENTO DE PASIVO	95.813,00	95.813,00
3.13	INCREMENTO DE PATRIMONIO		
	TOTAL	**19.834.204,00**	**19.834.204,00**

Cifras Estimadas al Cierre del Ejercicio Económico – Financiero año 2013

Fuente: Información suministrada por SERDECO

Ejecución Mensual de Ingresos y Fuentes Financieras por Ramo

(Expresado en Bolívares)

DENOMINACIÓN DEL ENTE: ADMINISTRADORA SERDECO, C.A **MES: NOVIEMBRE**

AÑO: 2013

RAMO		MONTO	
		DEVENGADO	RECAUDADO
3.01	INGRESOS ORDINARIOS		
3.02	INGRESOS EXTRAORDINARIOS		
3.03	INGRESOS DE OPERACIÓN	9.040.535,00	9.040.535,00
3.04	INGRESOS AJENOS A LA OPERACIÒN	1.180,00	1.180,00
3.05	TRANSFERENCIAS Y DONACIONES		
3.06	RECURSOS PROPIOS DE CAPITAL		
3.07	VENTA DE TITULOS VALORES QUE NO OTORGAN PROPIEDAD		
3.08	VENTA DE ACCIONES Y PARTICIPACIONES DE CAPITAL		
3.09	RECUPERACIÒN DE PRESTAMO A CORTO PLAZO		
3.10	RECUPERACION DE PRESTAMO A LARGO PLAZO		
3.11	DISMINUCIÓN DE OTROS ACTIVOS FINANCIEROS		
3.12	INCREMENTO DE PASIVO	100.341,00	100.341,00
3.13	INCREMENTO DE PATRIMONIO		
	TOTAL	**9.142.056,00**	**9.142.056,00**

Cifras Estimadas al Cierre del Ejercicio Económico – Financiero año 2013

Fuente: Información suministrada por SERDECO

Ejecución Mensual de Ingresos y Fuentes Financieras por Ramo

(Expresado en Bolívares)

DENOMINACIÓN DEL ENTE: ADMINISTRADORA SERDECO, C.A **MES: DICIEMBRE**

AÑO: 2013

RAMO		MONTO	
		DEVENGADO	RECAUDADO
3.01	INGRESOS ORDINARIOS		
3.02	INGRESOS EXTRAORDINARIOS		
3.03	INGRESOS DE OPERACIÓN	9.485.232,00	9.485.188,00
3.04	INGRESOS AJENOS A LA OPERACIÒN	397.510,00	397.510,00
3.05	TRANSFERENCIAS Y DONACIONES		
3.06	RECURSOS PROPIOS DE CAPITAL		
3.07	VENTA DE TITULOS VALORES QUE NO OTORGAN PROPIEDAD		
3.08	VENTA DE ACCIONES Y PARTICIPACIONES DE CAPITAL		
3.09	RECUPERACIÒN DE PRESTAMO A CORTO PLAZO		
3.10	RECUPERACION DE PRESTAMO A LARGO PLAZO		
3.11	DISMINUCIÓN DE OTROS ACTIVOS FINANCIEROS		
3.12	INCREMENTO DE PASIVO	19.559,00	19.559,00
3.13	INCREMENTO DE PATRIMONIO		
	TOTAL	**9.902.301,00**	**9.902.257,00**

Cifras Estimadas al Cierre del Ejercicio Económico – Financiero año 2013

Fuente: Información suministrada por SERDECO

Ejecución Consolidada de Ingresos y Fuentes Financieras por Ramo

(Bolívares)

DENOMINACIÓN DEL ENTE: ADMINISTRADORA SERDECO, C.A. **CONSOLIDADO ANUAL**

AÑO: 2013

RAMO		MONTO	
		DEVENGADO	RECAUDADO
3.01	INGRESOS ORDINARIOS		
3.02	INGRESOS EXTRAORDINARIOS		
3.03	INGRESOS DE OPERACIÓN	102.109.361,00	102.109.317,00
3.04	INGRESOS AJENOS A LA OPERACIÒN	10.707.229,00	10.707.229,00
3.05	TRANSFERENCIAS Y DONACIONES		
3.06	RECURSOS PROPIOS DE CAPITAL		
3.07	VENTA DE TITULOS VALORES QUE NO OTORGAN PROPIEDAD		
3.08	VENTA DE ACCIONES Y PARTICIPACIONES DE CAPITAL		
3.09	RECUPERACIÒN DE PRESTAMO A CORTO PLAZO		
3.10	RECUPERACION DE PRESTAMO A LARGO PLAZO		
3.11	DISMINUCIÓN DE OTROS ACTIVOS FINANCIEROS		
3.12	INCREMENTO DE PASIVO	862.852,00	862.852,00
3.13	INCREMENTO DE PATRIMONIO		
	TOTAL	**113.679.442,00**	**113.679.398,00**

Cifras Estimadas al Cierre del Ejercicio Económico – Financiero año 2013

Fuente: Información suministrada por SERDECO

Gobierno Bolivariano de Venezuela | Ministerio del Poder Popular para la Energía Eléctrica

CÓDIGO DEL ENTE: A1277
DENOMINACIÓN DEL ENTE: ADMINISTRADORA SERDECO, C.A.
AÑO: 2013
MES: ENERO
CATEGORÍA PRESUPUESTARIA: **GESTIÓN COMERCIAL A TRAVÉS DE SERDECO**

Ejecución Financiera Mensual de la Categoría Presupuestaria por Partida

(Expresado en Bolívares)

PARTIDA	DENOMINACIÓN	PRESUPUESTO APROBADO	PRESUPUESTO MODIFICADO	EJECUTADO EN EL MES: ENERO						ACUMULADO AL MES: ENERO						DISPONIBILIDAD PRESUPUESTARIA AL CIERRE DEL MES: ENERO
				COMPROMISO	%	CAUSADO	%	PAGADO	%	COMPROMISO	%	CAUSADO	%	PAGADO	%	
4.01	GASTOS DE PERSONAL	465.677,00	465.677,00	0,00	0,00%	0,00	0,00%	0,00	0,00%	0,00	0,00%	0,00	0,00%	0,00	0,00%	465.677,00
4.02	MATERIALES, SUMINISTRO Y MERCANCIAS	2.367.779,00	2.367.779,00	0,00	0,00%	0,00	0,00%	0,00	0,00%	0,00	0,00%	0,00	0,00%	0,00	0,00%	2.367.779,00
4.03	SERVICIOS NO PERSONALES	39.639.605,00	39.639.605,00	8,00	0,00%	0,00	0,00%	0,00	0,00%	8,00	0,00%	0,00	0,00%	0,00	0,00%	39.639.605,00
4.04	ACTIVOS REALES	500.000,00	500.000,00	0,00	0,00%	0,00	0,00%	0,00	0,00%	0,00	0,00%	0,00	0,00%	0,00	0,00%	500.000,00
4.05	ACTIVOS FINANCIEROS	63.844.297,00	63.844.297,00	11.670.377,00	18,28%	11.670.385,00	18,28%	11.670.385,00	18,28%	11.670.377,00	18,28%	11.670.385,00	18,28%	11.670.385,00	18,28%	52.173.912,00
4.07	TRANFERENCIAS Y DONACIONES	1.139.769,00	1.139.769,00	0,00	0,00%	0,00	0,00%	0,00	0,00%	0,00	0,00%	0,00	0,00%		0,00%	1.139.769,00
4.08	OTROS GASTOS	15.060.800,00	15.060.800,00	0,00	0,00%	0,00	0,00%	0,00	0,00%	0,00	0,00%	0,00	0,00%	0,00	0,00%	15.060.800,00
4.10	SERVICIO DE LA DEUDA															
4.11	DIMINUCION DE PASIVOS															
4.12	DISMINUCIONES DE PATRIMONIO															
	TOTAL	**123.017.927,00**	**123.017.927,00**	**11.670.385,00**	**9,49%**	**11.670.385,00**	**9,49%**	**11.670.385,00**	**9,49%**	**11.670.385,00**	**9,49%**	**11.670.385,00**	**9,49%**	**11.670.385,00**	**9,49%**	**111.347.542,00**

Cifras Estimadas al Cierre del Ejercicio Económico – Financiero año 2013
Fuente: Información suministrada por SERDECO

Gobierno Bolivariano de Venezuela | Ministerio del Poder Popular para la Energía Eléctrica

CÓDIGO DEL ENTE: A1277
DENOMINACIÓN DEL ENTE: ADMINISTRADORA SERDECO, C.A.
AÑO: 2013
MES: ENERO
CATEGORÍA PRESUPUESTARIA: **ACCIÓN CENTRALIZADA**

Ejecución Financiera Mensual de la Categoría Presupuestaria por Partida

(Expresado en Bolívares)

PARTIDA	DENOMINACIÓN	PRESUPUESTO APROBADO	PRESUPUESTO MODIFICADO	EJECUTADO EN EL MES: ENERO						ACUMULADO AL MES: ENERO						DISPONIBILIDAD PRESUPUESTARIA AL CIERRE DEL MES: ENERO
				COMPROMISO	%	CAUSADO	%	PAGADO	%	COMPROMISO	%	CAUSADO	%	PAGADO	%	
4.01	GASTOS DE PERSONAL															
4.02	MATERIALES, SUMINISTRO Y MERCANCIAS															
4.03	SERVICIOS NO PERSONALES															
4.04	ACTIVOS REALES															
4.05	ACTIVOS FINANCIEROS															
4.07	TRANFERENCIAS Y DONACIONES															
4.08	OTROS GASTOS															
4.10	SERVICIO DE LA DEUDA															
4.11	DIMINUCION DE PASIVOS															
4.12	DISMINUCIONES DE PATRIMONIO															
	TOTAL															

Fuente: Información suministrada por SERDECO
El proyecto de presupuesto Gestión comercial a través de Serdeco del 2013 no tiene acción centralizada

MPPEE

CÓDIGO DEL ENTE: A1277
DENOMINACIÓN DEL ENTE: ADMINISTRADORA SERDECO, C.A.
AÑO: 2013
CONSOLIDADO MENSUAL
CATEGORÍA PRESUPUESTARIA: **ACCIÓN CENTRALIZADA**

Ejecución Financiera Consolidada Mensual de la Acción Centralizada por Partida

(Expresado en Bolívares)

PARTIDA	DENOMINACIÓN	PRESUPUESTO APROBADO	PRESUPUESTO MODIFICADO	EJECUTADO EN EL MES: ENERO						ACUMULADO AL MES: ENERO						DISPONIBILIDAD PRESUPUESTARIA AL CIERRE DEL MES: ENERO
				COMPROMISO	%	CAUSADO	%	PAGADO	%	COMPROMISO	%	CAUSADO	%	PAGADO	%	
4.01	GASTOS DE PERSONAL															
4.02	MATERIALES, SUMINISTRO Y MERCANCIAS															
4.03	SERVICIOS NO PERSONALES															
4.04	ACTIVOS REALES															
4.05	ACTIVOS FINANCIEROS															
4.07	TRANFERENCIAS Y DONACIONES															
4.08	OTROS GASTOS															
4.10	SERVICIO DE LA DEUDA															
4.11	DIMINUCION DE PASIVOS															
4.12	DISMINUCIONES DE PATRIMONIO															
	TOTAL															

Fuente: Información suministrada por SERDECO
El proyecto de presupuesto Gestión comercial a través de Serdeco del 2013 no tiene acción centralizada

CÓDIGO DEL ENTE: A1277
DENOMINACIÓN: ADMINISTRADORA SERDECO, C.A.
AÑO: 2013
CONSOLIDADO MENSUAL
CATEGORÍA PRESUPUESTARIA: **PROYECTOS**

Ejecución Financiera Consolidada Mensual del Proyecto por Partida

(Expresado en Bolívares)

PARTIDA	DENOMINACIÓN	PRESUPUESTO APROBADO	PRESUPUESTO MODIFICADO	EJECUTADO EN EL MES: ENERO						ACUMULADO AL MES: ENERO						DISPONIBILIDAD PRESUPUESTARIA AL CIERRE DEL MES: ENERO
				COMPROMISO	%	CAUSADO	%	PAGADO	%	COMPROMISO	%	CAUSADO	%	PAGADO	%	
4.01	GASTOS DE PERSONAL	465.677,00	465.677,00	0,00	0,00%	0,00	0,00%	0,00	0,00%	0,00	0,00%	0,00	0,00%	0,00	0,00%	465.677,00
4.02	MATERIALES, SUMINISTRO Y MERCANCIAS	2.367.779,00	2.367.779,00	0,00	0,00%	0,00	0,00%	0,00	0,00%	0,00	0,00%	0,00	0,00%	0,00	0,00%	2.367.779,00
4.03	SERVICIOS NO PERSONALES	39.639.605,00	39.639.605,00	0,00	0,00%	-8,00	0,00%	0,00	0,00%	0,00	0,00%	-8,00	0,00%	0,00	0,00%	39.639.613,00
4.04	ACTIVOS REALES	500.000,00	500.000,00	0,00	0,00%	0,00	0,00%	0,00	0,00%	0,00	0,00%	0,00	0,00%	0,00	0,00%	500.000,00
4.05	ACTIVOS FINANCIEROS	63.844.297,00	63.844.297,00	11.670.361,00	18,28%	11.670.369,00	18,28%	11.670.369,00	18,28%	11.670.361,00	18,28%	11.670.369,00	18,28%	11.670.369,00	18,28%	52.173.928,00
4.07	TRANFERENCIAS Y DONACIONES	1.139.769,00	1.139.769,00	0,00	0,00%	0,00	0,00%	0,00	0,00%	0,00	0,00%	0,00	0,00%	0,00	0,00%	1.139.769,00
4.08	OTROS GASTOS	15.060.800,00	15.060.800,00	0,00	0,00%	0,00	0,00%	0,00	0,00%	0,00	0,00%	0,00	0,00%	0,00	0,00%	15.060.800,00
4.10	SERVICIO DE LA DEUDA															
4.11	DIMINUCION DE PASIVOS															
4.12	DISMINUCIONES DE PATRIMONIO															
	TOTAL	**123.017.927,00**	**123.017.927,00**	**11.670.361,00**	**9,49%**	**11.670.361,00**	**9,49%**	**11.670.369,00**	**100,00%**	**11.670.361,00**	**9,49%**	**11.670.361,00**	**9,49%**	**11.670.369,00**	**9,49%**	**111.347.566,00**

Cifras Estimadas al Cierre del Ejercicio Económico – Financiero año 2013
Fuente: Información suministrada por SERDECO

Gobierno Bolivariano de Venezuela | Ministerio del Poder Popular para la Energía Eléctrica

CÓDIGO DEL ENTE: A1277
DENOMINACIÓN: ADMINISTRADORA SERDECO, C.A.
AÑO: 2013
CONSOLIDADO MENSUAL
CATEGORÍA PRESUPUESTARIA: **CONSOLIDADO MENSUAL DEL ENTE: PROYECTO Y ACCIÓN CENTRALIZADA**

Ejecución Financiera Consolidada Mensual del Ente por Partida

(Expresado en Bolívares)

PARTIDA	DENOMINACIÓN	PRESUPUESTO APROBADO	PRESUPUESTO MODIFICADO	EJECUTADO EN EL MES: ENERO						ACUMULADO AL MES: ENERO						DISPONIBILIDAD PRESUPUESTARIA AL CIERRE DEL MES: ENERO
				COMPROMISO	%	CAUSADO	%	PAGADO	%	COMPROMISO	%	CAUSADO	%	PAGADO	%	
4.01	GASTOS DE PERSONAL	465.677,00	465.677,00	0,00	0,00%	0,00	0,00%	0,00	0,00%	0,00	0,00%	0,00	0,00%	0,00	0,00%	465.677,00
4.02	MATERIALES, SUMINISTRO Y MERCANCIAS	2.367.779,00	2.367.779,00	0,00	0,00%	0,00	0,00%	0,00	0,00%	0,00	0,00%	0,00	0,00%	0,00	0,00%	2.367.779,00
4.03	SERVICIOS NO PERSONALES	39.639.605,00	39.639.605,00	0,00	0,00%	-8,00	0,00%	0,00	0,00%	0,00	0,00%	-8,00	0,00%	0,00	0,00%	39.639.613,00
4.04	ACTIVOS REALES	500.000,00	500.000,00	0,00	0,00%	0,00	0,00%	0,00	0,00%	0,00	0,00%	0,00	0,00%	0,00	0,00%	500.000,00
4.05	ACTIVOS FINANCIEROS	63.844.297,00	63.844.297,00	11.670.361,00	18,28%	11.670.369,00	18,28%	11.670.369,00	18,28%	0,00	0,00%	11.670.369,00	18,28%	11.670.369,00	18,28%	52.173.928,00
4.07	TRANFERENCIAS Y DONACIONES	1.139.769,00	1.139.769,00	0,00	0,00%	0,00	0,00%	0,00	0,00%	0,00	0,00%	0,00	0,00%	0,00	0,00%	1.139.769,00
4.08	OTROS GASTOS	15.060.800,00	15.060.800,00	0,00	0,00%	0,00	0,00%	0,00	0,00%	0,00	0,00%	0,00	0,00%	0,00	0,00%	15.060.800,00
4.10	SERVICIO DE LA DEUDA															
4.11	DIMINUCION DE PASIVOS															
4.12	DISMINUCIONES DE PATRIMONIO															
	TOTAL	**123.017.927,00**	**123.017.927,00**	**11.670.361,00**	**9,49%**	**11.670.361,00**	**9,49%**	**11.670.369,00**	**9,49%**	**0,00**	**0,00%**	**11.670.361,00**	**9,49%**	**11.670.369,00**	**9,49%**	**111.347.566,00**

Cifras Estimadas al Cierre del Ejercicio Económico – Financiero año 2013
Fuente: Información suministrada por SERDECO

CÓDIGO DEL ENTE: A1277
DENOMINACIÓN DEL ENTE: ADMINISTRADORA SERDECO, C.A.
AÑO: 2013
MES:FEBRERO
CATEGORÍA PRESUPUESTARIA: **GESTIÓN COMERCIAL A TRAVÉS DE SERDECO**

Ejecución Financiera Mensual de la Categoría Presupuestaria por Partida

(Expresado en Bolívares)

PARTIDA	DENOMINACIÓN	PRESUPUESTO APROBADO	PRESUPUESTO MODIFICADO	EJECUTADO EN EL MES: FEBRERO						ACUMULADO AL MES: FEBRERO						DISPONIBILIDAD PRESUPUESTARIA AL CIERRE DEL MES: FEBRERO
				COMPROMISO	%	CAUSADO	%	PAGADO	%	COMPROMISO	%	CAUSADO	%	PAGADO	%	
4.01	GASTOS DE PERSONAL	465.677,00	465.677,00	0,00	0,00%	0,00	0,00%	0,00	0,00%	0,00	0,00%	0,00	0,00%	0,00	0,00%	465.677,00
4.02	MATERIALES, SUMINISTRO Y MERCANCIAS	2.367.779,00	2.367.779,00	0,00	0,00%	0,00	0,00%	0,00	0,00%	0,00	0,00%	0,00	0,00%	0,00	0,00%	2.367.779,00
4.03	SERVICIOS NO PERSONALES	39.639.605,00	39.639.605,00	2.103.036,00	5,31%	2.103.044,00	5,31%	2.103.044,00	5,31%	2.103.044,00	5,31%	2.103.044,00	5,31%	2.103.044,00	5,31%	37.536.561,00
4.04	ACTIVOS REALES	500.000,00	500.000,00	0,00	0,00%	0,00	0,00%	0,00	0,00%	0,00	0,00%	0,00	0,00%	0,00	0,00%	500.000,00
4.05	ACTIVOS FINANCIEROS	63.844.297,00	63.844.297,00	11.670.361,00	18,28%	11.670.369,00	18,28%	11.670.369,00	18,28%	23.340.738,00	36,56%	23.340.738,00	36,56%	23.340.738,00	36,56%	40.503.559,00
4.07	TRANFERENCIAS Y DONACIONES	1.139.769,00	1.139.769,00	0,00	0,00%	0,00	0,00%	0,00	0,00%	0,00	0,00%	0,00	0,00%	0,00	0,00%	1.139.769,00
4.08	OTROS GASTOS	15.060.800,00	15.060.800,00	39,00	0,00%	39,00	0,00%	39,00	0,00%	39,00	0,00%	39,00	0,00%	39,00	0,00%	15.060.761,00
4.10	SERVICIO DE LA DEUDA															
4.11	DIMINUCION DE PASIVOS															
4.12	DISMINUCIONES DE PATRIMONIO															
	TOTAL	**123.017.927,00**	**123.017.927,00**	**13.773.436,00**	**11,20%**	**13.773.452,00**	**11,20%**	**13.773.452,00**	**11,20%**	**25.443.821,00**	**20,68%**	**25.443.821,00**	**20,68%**	**25.443.821,00**	**20,68%**	**97.574.106,00**

Cifras Estimadas al Cierre del Ejercicio Económico – Financiero año 2013
Fuente: Información suministrada por SERDECO

Gobierno Bolivariano de Venezuela | Ministerio del Poder Popular para la Energía Eléctrica

2013 BICENTENARIO 1813 ADMIRABLE

CÓDIGO DEL ENTE: A1277
DENOMINACIÓN: ADMINISTRADORA SERDECO, C.A.
AÑO: 2013
CONSOLIDADO MENSUAL
CATEGORÍA PRESUPUESTARIA: **PROYECTOS**

Ejecución Financiera Consolidada Mensual del Proyecto por Partida

(Expresado en Bolívares)

PARTIDA	DENOMINACIÓN	PRESUPUESTO APROBADO	PRESUPUESTO MODIFICADO	EJECUTADO EN EL MES: FEBRERO						ACUMULADO AL MES: FEBRERO						DISPONIBILIDAD PRESUPUESTARIA AL CIERRE DEL MES: FEBRERO
				COMPROMISO	%	CAUSADO	%	PAGADO	%	COMPROMISO	%	CAUSADO	%	PAGADO	%	
4.01	GASTOS DE PERSONAL	465.677,00	465.677,00	0,00	0,00%	0,00	0,00%	0,00	0,00%	0,00	0,00%	0,00	0,00%	0,00	0,00%	465.677,00
4.02	MATERIALES, SUMINISTRO Y MERCANCIAS	2.367.779,00	2.367.779,00	0,00	0,00%	0,00	0,00%	0,00	0,00%	0,00	0,00%	0,00	0,00%	0,00	0,00%	2.367.779,00
4.03	SERVICIOS NO PERSONALES	39.639.605,00	39.639.605,00	2.103.044,00	5,31%	2.103.044,00	5,31%	2.103.044,00	5,31%	2.103.044,00	5,31%	2.103.044,00	5,31%	2.103.044,00	5,31%	37.536.561,00
4.04	ACTIVOS REALES	500.000,00	500.000,00	0,00	0,00%	0,00	0,00%	0,00	0,00%	0,00	0,00%	0,00	0,00%	0,00	0,00%	500.000,00
4.05	ACTIVOS FINANCIEROS	63.844.297,00	63.844.297,00	11.670.377,00	18,28%	11.670.369,00	18,28%	11.670.369,00	18,28%	23.340.738,00	36,56%	23.340.738,00	36,56%	11.670.369,00	18,28%	40.503.559,00
4.07	TRANFERENCIAS Y DONACIONES	1.139.769,00	1.139.769,00	0,00	0,00%	0,00	0,00%	0,00	0,00%	0,00	0,00%	0,00	0,00%	0,00	0,00%	1.139.769,00
4.08	OTROS GASTOS	15.060.800,00	15.060.800,00	39,00	0,00%	39,00	0,00%	39,00	0,00%	39,00	0,00%	39,00	0,00%	39,00	0,00%	15.060.761,00
4.10	SERVICIO DE LA DEUDA															
4.11	DIMINUCION DE PASIVOS															
4.12	DISMINUCIONES DE PATRIMONIO															
	TOTAL	**123.017.927,00**	**123.017.927,00**	**13.773.460,00**	**11,20%**	**13.773.452,00**	**11,20%**	**13.773.452,00**	**100,00%**	**25.443.821,00**	**20,68%**	**25.443.821,00**	**20,68%**	**13.773.452,00**	**0,00%**	**97.574.106,00**

Cifras Estimadas al Cierre del Ejercicio Económico – Financiero año 2013
Fuente: Información suministrada por SERDECO

CÓDIGO DEL ENTE: A1277
DENOMINACIÓN: ADMINISTRADORA SERDECO, C.A.
AÑO: 2013
CONSOLIDADO MENSUAL
CATEGORÍA PRESUPUESTARIA: **CONSOLIDADO MENSUAL DEL ENTE: PROYECTO Y ACCIÓN CENTRALIZADA**

Ejecución Financiera Consolidada Mensual del Ente por Partida

(Expresado en Bolívares)

PARTIDA	DENOMINACIÓN	PRESUPUESTO APROBADO	PRESUPUESTO MODIFICADO	EJECUTADO EN EL MES: FEBRERO						ACUMULADO AL MES: FEBRERO						DISPONIBILIDAD PRESUPUESTARIA AL CIERRE DEL MES: FEBRERO
				COMPROMISO	%	CAUSADO	%	PAGADO	%	COMPROMISO	%	CAUSADO	%	PAGADO	%	
4.01	GASTOS DE PERSONAL	465.677,00	465.677,00	0,00	0,00%	0,00	0,00%	0,00	0,00%	0,00	0,00%	0,00	0,00%	0,00	0,00%	465.677,00
4.02	MATERIALES, SUMINISTRO Y MERCANCIAS	2.367.779,00	2.367.779,00	0,00	0,00%	0,00	0,00%	0,00	0,00%	0,00	0,00%	0,00	0,00%	0,00	0,00%	2.367.779,00
4.03	SERVICIOS NO PERSONALES	39.639.605,00	39.639.605,00	2.103.044,00	5,31%	2.103.044,00	5,31%	2.103.044,00	5,31%	2.103.044,00	5,31%	2.103.044,00	5,31%	2.103.044,00	5,31%	37.536.561,00
4.04	ACTIVOS REALES	500.000,00	500.000,00	0,00	0,00%	0,00	0,00%	0,00	0,00%	0,00	0,00%	0,00	0,00%	0,00	0,00%	500.000,00
4.05	ACTIVOS FINANCIEROS	63.844.297,00	63.844.297,00	11.670.377,00	18,28%	11.670.369,00	18,28%	11.670.369,00	18,28%	23.340.738,00	36,56%	23.340.738,00	36,56%	23.340.738,00	36,56%	40.503.559,00
4.07	TRANFERENCIAS Y DONACIONES	1.139.769,00	1.139.769,00	0,00	0,00%	0,00	0,00%	0,00	0,00%	0,00	0,00%	0,00	0,00%	0,00	0,00%	1.139.769,00
4.08	OTROS GASTOS	15.060.800,00	15.060.800,00	39,00	0,00%	39,00	0,00%	39,00	0,00%	39,00	0,00%	39,00	0,00%	39,00	0,00%	15.060.761,00
4.10	SERVICIO DE LA DEUDA															
4.11	DIMINUCION DE PASIVOS															
4.12	DISMINUCIONES DE PATRIMONIO															
	TOTAL	**123.017.927,00**	**123.017.927,00**	**13.773.460,00**	**11,20%**	**13.773.452,00**	**11,20%**	**13.773.452,00**	**11,20%**	**25.443.821,00**	**20,68%**	**25.443.821,00**	**20,68%**	**25.443.821,00**	**20,68%**	**97.574.106,00**

Cifras Estimadas al Cierre del Ejercicio Económico – Financiero año 2013
Fuente: Información suministrada por SERDECO

Gobierno Bolivariano de Venezuela | Ministerio del Poder Popular para la Energía Eléctrica

CÓDIGO DEL ENTE: A1277
DENOMINACIÓN DEL ENTE: ADMINISTRADORA SERDECO, C.A.
AÑO: 2013
MES: MARZO
CATEGORÍA PRESUPUESTARIA: **GESTIÓN COMERCIAL A TRAVÉS DE SERDECO**

Ejecución Financiera Mensual de la Categoría Presupuestaria por Partida

(Expresado en Bolívares)

PARTIDA	DENOMINACIÓN	PRESUPUESTO APROBADO	PRESUPUESTO MODIFICADO	EJECUTADO EN EL MES: MARZO						ACUMULADO AL MES: MARZO						DISPONIBILIDAD PRESUPUESTARIA AL CIERRE DEL MES: MARZO
				COMPROMISO	%	CAUSADO	%	PAGADO	%	COMPROMISO	%	CAUSADO	%	PAGADO	%	
4.01	GASTOS DE PERSONAL	465.677,00	465.677,00	0,00	0,00%	0,00	0,00%	0,00	0,00%	0,00	0,00%	0,00	0,00%	0,00	0,00%	465.677,00
4.02	MATERIALES, SUMINISTRO Y MERCANCIAS	2.367.779,00	2.367.779,00	572,00	0,02%	572,00	0,02%	572,00	0,02%	572,00	0,02%	572,00	0,02%	572,00	0,02%	2.367.207,00
4.03	SERVICIOS NO PERSONALES	39.639.605,00	39.639.605,00	1.293.588,00	3,26%	1.293.596,00	3,26%	1.293.596,00	3,26%	3.396.632,00	8,57%	3.396.632,00	8,57%	1.293.596,00	3,26%	36.242.973,00
4.04	ACTIVOS REALES	500.000,00	500.000,00	0,00	0,00%	0,00	0,00%	0,00	0,00%	0,00	0,00%	0,00	0,00%	0,00	0,00%	500.000,00
4.05	ACTIVOS FINANCIEROS	63.844.297,00	63.844.297,00	11.670.394,00	18,28%	11.670.370,00	18,28%	11.670.370,00	18,28%	35.011.132,00	54,84%	35.011.132,00	54,84%	35.011.132,00	54,84%	28.833.165,00
4.07	TRANFERENCIAS Y DONACIONES	1.139.769,00	1.139.769,00	0,00	0,00%	0,00	0,00%	0,00	0,00%	0,00	0,00%	0,00	0,00%	0,00	0,00%	1.139.769,00
4.08	OTROS GASTOS	15.060.800,00	15.060.800,00	0,00	0,00%	0,00	0,00%	0,00	0,00%	39,00	0,00%	39,00	0,00%	39,00	0,00%	15.060.761,00
4.10	SERVICIO DE LA DEUDA															
4.11	DIMINUCION DE PASIVOS															
4.12	DISMINUCIONES DE PATRIMONIO															
	TOTAL	**123.017.927,00**	**123.017.927,00**	**12.964.554,00**	**10,54%**	**12.964.538,00**	**10,54%**	**12.964.538,00**	**10,54%**	**38.408.375,00**	**31,22%**	**38.408.375,00**	**31,22%**	**36.305.339,00**	**29,51%**	**84.609.552,00**

Cifras Estimadas al Cierre del Ejercicio Económico – Financiero año 2013
Fuente: Información suministrada por SERDECO

CÓDIGO DEL ENTE: A1277
DENOMINACIÓN: ADMINISTRADORA SERDECO, C.A.
AÑO: 2013
CONSOLIDADO MENSUAL
CATEGORÍA PRESUPUESTARIA: **PROYECTOS**

Ejecución Financiera Consolidada Mensual del Proyecto por Partida

(Expresado en Bolívares)

PARTIDA	DENOMINACIÓN	PRESUPUESTO APROBADO	PRESUPUESTO MODIFICADO	EJECUTADO EN EL MES: MARZO						ACUMULADO AL MES: MARZO						DISPONIBILIDAD PRESUPUESTARIA AL CIERRE DEL MES: MARZO
				COMPROMISO	%	CAUSADO	%	PAGADO	%	COMPROMISO	%	CAUSADO	%	PAGADO	%	
4.01	GASTOS DE PERSONAL	465.677,00	465.677,00	0,00	0,00%	0,00	0,00%	0,00	0,00%	0,00	0,00%	0,00	0,00%	0,00	0,00%	465.677,00
4.02	MATERIALES, SUMINISTRO Y MERCANCIAS	2.367.779,00	2.367.779,00	572,00	0,02%	572,00	0,02%	572,00	0,02%	572,00	0,02%	572,00	0,02%	572,00	0,02%	2.367.207,00
4.03	SERVICIOS NO PERSONALES	39.639.605,00	39.639.605,00	1.293.588,00	3,26%	1.293.596,00	3,26%	1.293.596,00	3,26%	3.396.632,00	8,57%	3.396.632,00	8,57%	3.396.632,00	8,57%	36.242.973,00
4.04	ACTIVOS REALES	500.000,00	500.000,00	0,00	0,00%	0,00	0,00%	0,00	0,00%	0,00	0,00%	0,00	0,00%	0,00	0,00%	500.000,00
4.05	ACTIVOS FINANCIEROS	63.844.297,00	63.844.297,00	11.670.394,00	18,28%	4.920.449,00	7,71%	4.920.449,00	7,71%	35.011.132,00	54,84%	35.011.132,00	54,84%	35.011.132,00	54,84%	28.833.165,00
4.07	TRANFERENCIAS Y DONACIONES	1.139.769,00	1.139.769,00	0,00	0,00%	0,00	0,00%	0,00	0,00%	0,00	0,00%	0,00	0,00%	0,00	0,00%	1.139.769,00
4.08	OTROS GASTOS	15.060.800,00	15.060.800,00	0,00	0,00%	0,00	0,00%	0,00	0,00%	39,00	0,00%	39,00	0,00%	39,00	0,00%	15.060.761,00
4.10	SERVICIO DE LA DEUDA															
4.11	DIMINUCION DE PASIVOS															
4.12	DISMINUCIONES DE PATRIMONIO															
	TOTAL	**123.017.927,00**	**123.017.927,00**	**12.964.554,00**	**10,54%**	**6.214.617,00**	**5,05%**	**6.214.617,00**	**100,00%**	**38.408.375,00**	**31,22%**	**38.408.375,00**	**31,22%**	**38.408.375,00**	**31,22%**	**84.609.552,00**

Cifras Estimadas al Cierre del Ejercicio Económico – Financiero año 2013
Fuente: Información suministrada por SERDECO

Gobierno Bolivariano de Venezuela | Ministerio del Poder Popular para la Energía Eléctrica

CÓDIGO DEL ENTE: A1277
DENOMINACIÓN: ADMINISTRADORA SERDECO, C.A.
AÑO: 2013
CONSOLIDADO MENSUAL
CATEGORÍA PRESUPUESTARIA: **CONSOLIDADO MENSUAL DEL ENTE: PROYECTO Y ACCIÓN CENTRALIZADA**

Ejecución Financiera Consolidada Mensual del Ente por Partida

(Expresado en Bolívares)

PARTIDA	DENOMINACIÓN	PRESUPUESTO APROBADO	PRESUPUESTO MODIFICADO	EJECUTADO EN EL MES: MARZO						ACUMULADO AL MES: MARZO						DISPONIBILIDAD PRESUPUESTARIA AL CIERRE DEL MES: MARZO
				COMPROMISO	%	CAUSADO	%	PAGADO	%	COMPROMISO	%	CAUSADO	%	PAGADO	%	
4.01	GASTOS DE PERSONAL	465.677,00	465.677,00	0,00	0,00%	0,00	0,00%	0,00	0,00%	0,00	0,00%	0,00	0,00%	0,00	0,00%	465.677,00
4.02	MATERIALES, SUMINISTRO Y MERCANCIAS	2.367.779,00	2.367.779,00	572,00	0,02%	572,00	0,02%	572,00	0,02%	572,00	0,02%	572,00	0,02%	572,00	0,02%	2.367.207,00
4.03	SERVICIOS NO PERSONALES	39.639.605,00	39.639.605,00	1.293.588,00	3,26%	1.293.596,00	3,26%	1.293.596,00	3,26%	3.396.632,00	8,57%	3.396.632,00	8,57%	3.396.632,00	8,57%	36.242.973,00
4.04	ACTIVOS REALES	500.000,00	500.000,00	0,00	0,00%	0,00	0,00%	0,00	0,00%	0,00	0,00%	0,00	0,00%	0,00	0,00%	500.000,00
4.05	ACTIVOS FINANCIEROS	63.844.297,00	63.844.297,00	11.670.394,00	18,28%	4.920.449,00	7,71%	4.920.449,00	7,71%	35.011.132,00	54,84%	35.011.132,00	54,84%	35.011.132,00	54,84%	28.833.165,00
4.07	TRANFERENCIAS Y DONACIONES	1.139.769,00	1.139.769,00	0,00	0,00%	0,00	0,00%	0,00	0,00%	0,00	0,00%	0,00	0,00%	0,00	0,00%	1.139.769,00
4.08	OTROS GASTOS	15.060.800,00	15.060.800,00	0,00	0,00%	0,00	0,00%	0,00	0,00%	39,00	0,00%	39,00	0,00%	39,00	0,00%	15.060.761,00
4.10	SERVICIO DE LA DEUDA															
4.11	DIMINUCION DE PASIVOS															
4.12	DISMINUCIONES DE PATRIMONIO															
	TOTAL	**123.017.927,00**	**123.017.927,00**	**12.964.554,00**	**10,54%**	**6.214.617,00**	**5,05%**	**6.214.617,00**	**5,05%**	**38.408.375,00**	**31,22%**	**38.408.375,00**	**31,22%**	**38.408.375,00**	**31,22%**	**84.609.552,00**

Cifras Estimadas al Cierre del Ejercicio Económico – Financiero año 2013
Fuente: Información suministrada por SERDECO

CÓDIGO DEL ENTE: A1277
DENOMINACIÓN DEL ENTE: ADMINISTRADORA SERDECO, C.A.
AÑO: 2013
MES: ABRIL
CATEGORÍA PRESUPUESTARIA: **GESTIÓN COMERCIAL A TRAVÉS DE SERDECO**

Ejecución Financiera Mensual de la Categoría Presupuestaria por Partida

(Expresado en Bolívares)

PARTIDA	DENOMINACIÓN	PRESUPUESTO APROBADO	PRESUPUESTO MODIFICADO	EJECUTADO EN EL MES: ABRIL						ACUMULADO AL MES: ABRIL						DISPONIBILIDAD PRESUPUESTARIA AL CIERRE DEL MES: ABRIL
				COMPROMISO	%	CAUSADO	%	PAGADO	%	COMPROMISO	%	CAUSADO	%	PAGADO	%	
4.01	GASTOS DE PERSONAL	465.677,00	465.677,00	0,00	0,00%	0,00	0,00%	0,00	0,00%	0,00	0,00%	0,00	0,00%	0,00	0,00%	465.677,00
4.02	MATERIALES, SUMINISTRO Y MERCANCIAS	2.367.779,00	2.367.779,00	287,00	0,01%	287,00	0,01%	287,00	0,01%	859,00	0,04%	859,00	0,04%	859,00	0,04%	2.366.920,00
4.03	SERVICIOS NO PERSONALES	39.639.605,00	39.639.605,00	1.141.981,00	2,88%	1.141.981,00	2,88%	1.141.981,00	2,88%	4.538.613,00	11,45%	4.538.613,00	11,45%	4.538.613,00	11,45%	35.100.992,00
4.04	ACTIVOS REALES	500.000,00	500.000,00	0,00	0,00%	0,00	0,00%	0,00	0,00%	0,00	0,00%	0,00	0,00%	0,00	0,00%	500.000,00
4.05	ACTIVOS FINANCIEROS	63.844.297,00	63.844.297,00	2.146.249,00	3,36%	2.146.249,00	3,36%	2.146.249,00	3,36%	37.157.381,00	58,20%	37.157.381,00	58,20%	37.157.381,00	58,20%	26.686.916,00
4.07	TRANFERENCIAS Y DONACIONES	1.139.769,00	1.139.769,00	597.686,00	52,44%	597.686,00	52,44%	597.686,00	52,44%	597.686,00	52,44%	597.686,00	52,44%	597.686,00	52,44%	542.083,00
4.08	OTROS GASTOS	15.060.800,00	15.060.800,00	6.957.584,00	46,20%	6.957.623,00	46,20%	6.957.623,00	46,20%	6.957.623,00	46,20%	6.957.623,00	46,20%	6.957.623,00	46,20%	8.103.177,00
4.10	SERVICIO DE LA DEUDA															
4.11	DIMINUCION DE PASIVOS															
4.12	DISMINUCIONES DE PATRIMONIO															
	TOTAL	**123.017.927,00**	**123.017.927,00**	**10.843.787,00**	**8,81%**	**10.843.826,00**	**8,81%**	**10.843.826,00**	**8,81%**	**49.252.162,00**	**40,04%**	**49.252.162,00**	**40,04%**	**49.252.162,00**	**40,04%**	**73.765.765,00**

Cifras Estimadas al Cierre del Ejercicio Económico – Financiero año 2013
Fuente: Información suministrada por SERDECO

Gobierno Bolivariano de Venezuela | Ministerio del Poder Popular para la Energía Eléctrica

CÓDIGO DEL ENTE: A1277
DENOMINACIÓN: ADMINISTRADORA SERDECO, C.A.
AÑO: 2013
CONSOLIDADO MENSUAL
CATEGORÍA PRESUPUESTARIA: **PROYECTOS**

Ejecución Financiera Consolidada Mensual del Proyecto por Partida

(Expresado en Bolívares)

PARTIDA	DENOMINACIÓN	PRESUPUESTO APROBADO	PRESUPUESTO MODIFICADO	EJECUTADO EN EL MES: ABRIL						ACUMULADO AL MES: ABRIL						DISPONIBILIDAD PRESUPUESTARIA AL CIERRE DEL MES: ABRIL
				COMPROMISO	%	CAUSADO	%	PAGADO	%	COMPROMISO	%	CAUSADO	%	PAGADO	%	
4.01	GASTOS DE PERSONAL	465.677,00	465.677,00	0,00	0,00%	0,00	0,00%	0,00	0,00%	0,00	0,00%	0,00	0,00%	0,00	0,00%	465.677,00
4.02	MATERIALES, SUMINISTRO Y MERCANCIAS	2.367.779,00	2.367.779,00	287,00	0,01%	287,00	0,01%	287,00	0,01%	859,00	0,04%	859,00	0,04%	859,00	0,04%	2.366.920,00
4.03	SERVICIOS NO PERSONALES	39.639.605,00	39.639.605,00	1.141.981,00	2,88%	1.141.981,00	2,88%	1.141.981,00	2,88%	4.538.613,00	11,45%	4.538.613,00	11,45%	4.538.613,00	11,45%	35.100.992,00
4.04	ACTIVOS REALES	500.000,00	500.000,00	0,00	0,00%	0,00	0,00%	0,00	0,00%	0,00	0,00%	0,00	0,00%	0,00	0,00%	500.000,00
4.05	ACTIVOS FINANCIEROS	63.844.297,00	63.844.297,00	2.146.249,00	3,36%	2.149.249,00	3,37%	2.149.249,00	3,37%	37.157.381,00	58,20%	37.157.381,00	58,20%	37.157.381,00	58,20%	26.686.916,00
4.07	TRANFERENCIAS Y DONACIONES	1.139.769,00	1.139.769,00	597.686,00	52,44%	597.686,00	52,44%	597.686,00	52,44%	597.686,00	52,44%	597.686,00	52,44%	597.686,00	52,44%	542.083,00
4.08	OTROS GASTOS	15.060.800,00	15.060.800,00	6.957.584,00	46,20%	6.957.623,00	46,20%	6.957.623,00	46,20%	6.957.623,00	46,20%	6.957.623,00	46,20%	6.957.623,00	46,20%	8.103.177,00
4.10	SERVICIO DE LA DEUDA															
4.11	DIMINUCION DE PASIVOS															
4.12	DISMINUCIONES DE PATRIMONIO															
	TOTAL	**123.017.927,00**	**123.017.927,00**	**10.843.787,00**	**8,81%**	**10.846.826,00**	**8,82%**	**10.846.826,00**	**100,00%**	**49.252.162,00**	**40,04%**	**49.252.162,00**	**40,04%**	**49.252.162,00**	**0,00%**	**73.765.765,00**

Cifras Estimadas al Cierre del Ejercicio Económico – Financiero año 2013
Fuente: Información suministrada por SERDECO

CÓDIGO DEL ENTE: A1277
DENOMINACIÓN: ADMINISTRADORA SERDECO, C.A.
AÑO: 2013
CONSOLIDADO MENSUAL
CATEGORÍA PRESUPUESTARIA: **CONSOLIDADO MENSUAL DEL ENTE: PROYECTO Y ACCIÓN CENTRALIZADA**

Ejecución Financiera Consolidada Mensual del Ente por Partida

(Expresado en Bolívares)

PARTIDA	DENOMINACIÓN	PRESUPUESTO APROBADO	PRESUPUESTO MODIFICADO	EJECUTADO EN EL MES: ABRIL						ACUMULADO AL MES: ABRIL						DISPONIBILIDAD PRESUPUESTARIA AL CIERRE DEL MES: ABRIL
				COMPROMISO	%	CAUSADO	%	PAGADO	%	COMPROMISO	%	CAUSADO	%	PAGADO	%	
4.01	GASTOS DE PERSONAL	465.677,00	465.677,00	0,00	0,00%	0,00	0,00%	0,00	0,00%	0,00	0,00%	0,00	0,00%	0,00	0,00%	465.677,00
4.02	MATERIALES, SUMINISTRO Y MERCANCIAS	2.367.779,00	2.367.779,00	287,00	0,01%	287,00	0,01%	287,00	0,01%	859,00	0,04%	859,00	0,04%	859,00	0,04%	2.366.920,00
4.03	SERVICIOS NO PERSONALES	39.639.605,00	39.639.605,00	1.141.981,00	2,88%	1.141.981,00	2,88%	1.141.981,00	2,88%	4.538.613,00	11,45%	4.538.613,00	11,45%	4.538.613,00	11,45%	35.100.992,00
4.04	ACTIVOS REALES	500.000,00	500.000,00	0,00	0,00%	0,00	0,00%	0,00	0,00%	0,00	0,00%	0,00	0,00%	0,00	0,00%	500.000,00
4.05	ACTIVOS FINANCIEROS	63.844.297,00	63.844.297,00	2.146.249,00	3,36%	2.149.249,00	3,37%	2.149.249,00	3,37%	37.157.381,00	58,20%	37.157.381,00	58,20%	37.157.381,00	58,20%	26.686.916,00
4.07	TRANFERENCIAS Y DONACIONES	1.139.769,00	1.139.769,00	597.686,00	52,44%	597.686,00	52,44%	597.686,00	52,44%	597.686,00	52,44%	597.686,00	52,44%	597.686,00	52,44%	542.083,00
4.08	OTROS GASTOS	15.060.800,00	15.060.800,00	6.957.584,00	46,20%	6.957.623,00	46,20%	6.957.623,00	46,20%	6.957.623,00	46,20%	6.957.623,00	46,20%	6.957.623,00	46,20%	8.103.177,00
4.10	SERVICIO DE LA DEUDA															
4.11	DIMINUCION DE PASIVOS															
4.12	DISMINUCIONES DE PATRIMONIO															
	TOTAL	**123.017.927,00**	**123.017.927,00**	**10.843.787,00**	**8,81%**	**10.846.826,00**	**8,82%**	**10.846.826,00**	**8,82%**	**49.252.162,00**	**40,04%**	**49.252.162,00**	**40,04%**	**49.252.162,00**	**40,04%**	**73.765.765,00**

Cifras Estimadas al Cierre del Ejercicio Económico – Financiero año 2013
Fuente: Información suministrada por SERDECO

Gobierno Bolivariano de Venezuela | Ministerio del Poder Popular para la Energía Eléctrica

CÓDIGO DEL ENTE: A1277
DENOMINACIÓN DEL ENTE: ADMINISTRADORA SERDECO, C.A.
AÑO: 2013
MES: MAYO
CATEGORÍA PRESUPUESTARIA: **GESTIÓN COMERCIAL A TRAVÉS DE SERDECO**

Ejecución Financiera Mensual de la Categoría Presupuestaria por Partida

(Expresado en Bolívares)

PARTIDA	DENOMINACIÓN	PRESUPUESTO APROBADO	PRESUPUESTO MODIFICADO	EJECUTADO EN EL MES: MAYO						ACUMULADO AL MES: MAYO						DISPONIBILIDAD PRESUPUESTARIA AL CIERRE DEL MES: MAYO
				COMPROMISO	%	CAUSADO	%	PAGADO	%	COMPROMISO	%	CAUSADO	%	PAGADO	%	
4.01	GASTOS DE PERSONAL	465.677,00	465.677,00	0,00	0,00%	0,00	0,00%	0,00	0,00%	0,00	0,00%	0,00	0,00%	0,00	0,00%	465.677,00
4.02	MATERIALES, SUMINISTRO Y MERCANCIAS	2.367.779,00	2.367.779,00	0,00	0,00%	0,00	0,00%	0,00	0,00%	859,00	0,04%	859,00	0,04%	859,00	0,04%	2.366.920,00
4.03	SERVICIOS NO PERSONALES	39.639.605,00	39.639.605,00	1.056.597,00	2,67%	1.056.597,00	2,67%	1.056.597,00	2,67%	5.595.210,00	14,12%	5.595.210,00	14,12%	5.595.210,00	14,12%	34.044.395,00
4.04	ACTIVOS REALES	500.000,00	500.000,00	0,00	0,00%	0,00	0,00%	0,00	0,00%	0,00	0,00%	0,00	0,00%	0,00	0,00%	500.000,00
4.05	ACTIVOS FINANCIEROS	63.844.297,00	63.844.297,00	2.146.249,00	3,36%	2.146.249,00	3,36%	2.146.249,00	3,36%	39.303.630,00	61,56%	39.303.630,00	61,56%	39.303.630,00	61,56%	24.540.667,00
4.07	TRANFERENCIAS Y DONACIONES	1.139.769,00	1.139.769,00	0,00	0,00%	0,00	0,00%	0,00	0,00%	597.686,00	52,44%	597.686,00	52,44%	597.686,00	52,44%	542.083,00
4.08	OTROS GASTOS	15.060.800,00	15.060.800,00	5.257.569,00	34,91%	5.257.530,00	34,91%	5.257.530,00	34,91%	12.215.192,00	81,11%	12.215.192,00	81,11%	12.215.192,00	81,11%	2.845.608,00
4.10	SERVICIO DE LA DEUDA															
4.11	DIMINUCION DE PASIVOS															
4.12	DISMINUCIONES DE PATRIMONIO															
	TOTAL	**123.017.927,00**	**123.017.927,00**	**8.460.415,00**	**6,88%**	**8.460.376,00**	**6,88%**	**8.460.376,00**	**6,88%**	**57.712.577,00**	**46,91%**	**57.712.577,00**	**46,91%**	**57.712.577,00**	**46,91%**	**65.305.350,00**

Cifras Estimadas al Cierre del Ejercicio Económico – Financiero año 2013
Fuente: Información suministrada por SERDECO

CÓDIGO DEL ENTE: A1277
DENOMINACIÓN: ADMINISTRADORA SERDECO, C.A.
AÑO: 2013
CONSOLIDADO MENSUAL
CATEGORÍA PRESUPUESTARIA: **PROYECTOS**

Ejecución Financiera Consolidada Mensual del Proyecto por Partida

(Expresado en Bolívares)

PARTIDA	DENOMINACIÓN	PRESUPUESTO APROBADO	PRESUPUESTO MODIFICADO	EJECUTADO EN EL MES: MAYO						ACUMULADO AL MES: MAYO						DISPONIBILIDAD PRESUPUESTARIA AL CIERRE DEL MES: MAYO
				COMPROMISO	%	CAUSADO	%	PAGADO	%	COMPROMISO	%	CAUSADO	%	PAGADO	%	
4.01	GASTOS DE PERSONAL	465.677,00	465.677,00	0,00	0,00%	0,00	0,00%	0,00	0,00%	0,00	0,00%	0,00	0,00%	0,00	0,00%	465.677,00
4.02	MATERIALES, SUMINISTRO Y MERCANCIAS	2.367.779,00	2.367.779,00	0,00	0,00%	0,00	0,00%	0,00	0,00%	859,00	0,04%	859,00	0,04%	859,00	0,04%	2.366.920,00
4.03	SERVICIOS NO PERSONALES	39.639.605,00	39.639.605,00	1.056.597,00	2,67%	1.056.597,00	2,67%	1.056.597,00	2,67%	5.595.210,00	14,12%	5.595.210,00	14,12%	5.595.210,00	14,12%	34.044.395,00
4.04	ACTIVOS REALES	500.000,00	500.000,00	0,00	0,00%	0,00	0,00%	0,00	0,00%	0,00	0,00%	0,00	0,00%	0,00	0,00%	500.000,00
4.05	ACTIVOS FINANCIEROS	63.844.297,00	63.844.297,00	2.146.249,00	3,36%	2.146.249,00	3,36%	2.146.249,00	3,36%	39.303.630,00	61,56%	39.303.630,00	61,56%	39.303.630,00	61,56%	24.540.667,00
4.07	TRANFERENCIAS Y DONACIONES	1.139.769,00	1.139.769,00	0,00	0,00%	0,00	0,00%	0,00	0,00%	597.686,00	52,44%	597.686,00	52,44%	597.686,00	52,44%	542.083,00
4.08	OTROS GASTOS	15.060.800,00	15.060.800,00	5.257.569,00	34,91%	5.257.530,00	34,91%	5.257.530,00	34,91%	12.215.192,00	81,11%	12.215.192,00	81,11%	12.215.192,00	81,11%	2.845.608,00
4.10	SERVICIO DE LA DEUDA															
4.11	DIMINUCION DE PASIVOS															
4.12	DISMINUCIONES DE PATRIMONIO															
	TOTAL	**123.017.927,00**	**123.017.927,00**	**8.460.415,00**	**6,88%**	**8.460.376,00**	**6,88%**	**8.460.376,00**	**100,00%**	**57.712.577,00**	**46,91%**	**57.712.577,00**	**46,91%**	**57.712.577,00**	**0,00%**	**65.305.350,00**

Cifras Estimadas al Cierre del Ejercicio Económico – Financiero año 2013
Fuente: Información suministrada por SERDECO

Gobierno Bolivariano de Venezuela | Ministerio del Poder Popular para la Energía Eléctrica

1813 BICENTENARIO 2013 ADMIRABLE

CÓDIGO DEL ENTE: A1277
DENOMINACIÓN: ADMINISTRADORA SERDECO, C.A.
AÑO: 2013
CONSOLIDADO MENSUAL
CATEGORÍA PRESUPUESTARIA: **CONSOLIDADO MENSUAL DEL ENTE: PROYECTO Y ACCIÓN CENTRALIZADA**

Ejecución Financiera Consolidada Mensual del Ente por Partida

(Expresado en Bolívares)

PARTIDA	DENOMINACIÓN	PRESUPUESTO APROBADO	PRESUPUESTO MODIFICADO	EJECUTADO EN EL MES: MAYO						ACUMULADO AL MES: MAYO						DISPONIBILIDAD PRESUPUESTARIA AL CIERRE DEL MES: MAYO
				COMPROMISO	%	CAUSADO	%	PAGADO	%	COMPROMISO	%	CAUSADO	%	PAGADO	%	
4.01	GASTOS DE PERSONAL	465.677,00	465.677,00	0,00	0,00%	0,00	0,00%	0,00	0,00%	0,00	0,00%	0,00	0,00%	0,00	0,00%	465.677,00
4.02	MATERIALES, SUMINISTRO Y MERCANCIAS	2.367.779,00	2.367.779,00	0,00	0,00%	0,00	0,00%	0,00	0,00%	859,00	0,04%	859,00	0,04%	859,00	0,04%	2.366.920,00
4.03	SERVICIOS NO PERSONALES	39.639.605,00	39.639.605,00	1.056.597,00	2,67%	1.056.597,00	2,67%	1.056.597,00	2,67%	5.595.210,00	14,12%	5.595.210,00	14,12%	5.595.210,00	14,12%	34.044.395,00
4.04	ACTIVOS REALES	500.000,00	500.000,00	0,00	0,00%	0,00	0,00%	0,00	0,00%	0,00	0,00%	0,00	0,00%	0,00	0,00%	500.000,00
4.05	ACTIVOS FINANCIEROS	63.844.297,00	63.844.297,00	2.146.249,00	3,36%	2.146.249,00	3,36%	2.146.249,00	3,36%	39.303.630,00	61,56%	39.303.630,00	61,56%	39.303.630,00	61,56%	24.540.667,00
4.07	TRANFERENCIAS Y DONACIONES	1.139.769,00	1.139.769,00	0,00	0,00%	0,00	0,00%	0,00	0,00%	597.686,00	52,44%	597.686,00	52,44%	597.686,00	52,44%	542.083,00
4.08	OTROS GASTOS	15.060.800,00	15.060.800,00	5.257.569,00	34,91%	5.257.530,00	34,91%	5.257.530,00	34,91%	12.215.192,00	81,11%	12.215.192,00	81,11%	12.215.192,00	81,11%	2.845.608,00
4.10	SERVICIO DE LA DEUDA															
4.11	DIMINUCION DE PASIVOS															
4.12	DISMINUCIONES DE PATRIMONIO															
	TOTAL	**123.017.927,00**	**123.017.927,00**	**8.460.415,00**	**6,88%**	**8.460.376,00**	**6,88%**	**8.460.376,00**	**6,88%**	**57.712.577,00**	**46,91%**	**57.712.577,00**	**46,91%**	**57.712.577,00**	**46,91%**	**65.305.350,00**

Cifras Estimadas al Cierre del Ejercicio Económico – Financiero año 2013
Fuente: Información suministrada por SERDECO

CÓDIGO DEL ENTE: A1277
DENOMINACIÓN DEL ENTE: ADMINISTRADORA SERDECO, C.A.
AÑO: 2013
MES: JUNIO
CATEGORÍA PRESUPUESTARIA: **GESTIÓN COMERCIAL A TRAVÉS DE SERDECO**

Ejecución Financiera Mensual de la Categoría Presupuestaria por Partida

(Expresado en Bolívares)

PARTIDA	DENOMINACIÓN	PRESUPUESTO APROBADO	PRESUPUESTO MODIFICADO	EJECUTADO EN EL MES: JUNIO						ACUMULADO AL MES: JUNIO						DISPONIBILIDAD PRESUPUESTARIA AL CIERRE DEL MES: JUNIO
				COMPROMISO	%	CAUSADO	%	PAGADO	%	COMPROMISO	%	CAUSADO	%	PAGADO	%	
4.01	GASTOS DE PERSONAL	465.677,00	465.677,00	0,00	0,00%	0,00	0,00%	0,00	0,00%	0,00	0,00%	0,00	0,00%	0,00	0,00%	465.677,00
4.02	MATERIALES, SUMINISTRO Y MERCANCIAS	2.367.779,00	2.367.779,00	1.048,00	0,04%	1.048,00	0,04%	1.048,00	0,04%	1.907,00	0,08%	1.907,00	0,08%	1.907,00	0,08%	2.365.872,00
4.03	SERVICIOS NO PERSONALES	39.639.605,00	39.639.605,00	1.273.112,00	3,21%	1.273.112,00	3,21%	1.273.112,00	3,21%	6.868.322,00	17,33%	6.868.322,00	17,33%	6.868.322,00	17,33%	32.771.283,00
4.04	ACTIVOS REALES	500.000,00	500.000,00	0,00	0,00%	0,00	0,00%	0,00	0,00%	0,00	0,00%	0,00	0,00%	0,00	0,00%	500.000,00
4.05	ACTIVOS FINANCIEROS	63.844.297,00	63.844.297,00	605.491,00	0,95%	2.126.250,00	3,33%	2.126.250,00	3,33%	39.909.121,00	62,51%	39.909.121,00	62,51%	39.909.121,00	62,51%	23.935.176,00
4.07	TRANFERENCIAS Y DONACIONES	1.139.769,00	1.139.769,00	0,00	0,00%	0,00	0,00%	0,00	0,00%	597.686,00	52,44%	597.686,00	52,44%	597.686,00	52,44%	542.083,00
4.08	OTROS GASTOS	15.060.800,00	15.060.800,00	3.201,00	0,02%	3.201,00	0,02%	3.201,00	0,02%	12.218.393,00	81,13%	12.218.393,00	81,13%	12.218.393,00	81,13%	2.842.407,00
4.10	SERVICIO DE LA DEUDA															
4.11	DIMINUCION DE PASIVOS															
4.12	DISMINUCIONES DE PATRIMONIO															
	TOTAL	**123.017.927,00**	**123.017.927,00**	**1.882.852,00**	**1,53%**	**3.403.611,00**	**2,77%**	**3.403.611,00**	**2,77%**	**59.595.429,00**	**48,44%**	**59.595.429,00**	**48,44%**	**59.595.429,00**	**48,44%**	**63.422.498,00**

Cifras Estimadas al Cierre del Ejercicio Económico – Financiero año 2013
Fuente: Información suministrada por SERDECO

Gobierno Bolivariano de Venezuela | Ministerio del Poder Popular para la Energía Eléctrica

CÓDIGO DEL ENTE: A1277
DENOMINACIÓN: ADMINISTRADORA SERDECO, C.A.
AÑO: 2013
CONSOLIDADO MENSUAL
CATEGORÍA PRESUPUESTARIA: **PROYECTOS**

Ejecución Financiera Consolidada Mensual del Proyecto por Partida

(Expresado en Bolívares)

PARTIDA	DENOMINACIÓN	PRESUPUESTO APROBADO	PRESUPUESTO MODIFICADO	EJECUTADO EN EL MES: JUNIO						ACUMULADO AL MES: JUNIO						DISPONIBILIDAD PRESUPUESTARIA AL CIERRE DEL MES: JUNIO
				COMPROMISO	%	CAUSADO	%	PAGADO	%	COMPROMISO	%	CAUSADO	%	PAGADO	%	
4.01	GASTOS DE PERSONAL	465.677,00	465.677,00	0,00	0,00%	0,00	0,00%	0,00	0,00%	0,00	0,00%	0,00	0,00%	0,00	0,00%	465.677,00
4.02	MATERIALES, SUMINISTRO Y MERCANCIAS	2.367.779,00	2.367.779,00	1.048,00	0,04%	1.048,00	0,04%	1.048,00	0,04%	1.907,00	0,08%	1.907,00	0,08%	1.907,00	0,08%	2.365.872,00
4.03	SERVICIOS NO PERSONALES	39.639.605,00	39.639.605,00	1.273.112,00	3,21%	1.273.112,00	3,21%	1.273.112,00	3,21%	6.868.322,00	17,33%	6.868.322,00	17,33%	6.868.322,00	17,33%	32.771.283,00
4.04	ACTIVOS REALES	500.000,00	500.000,00	0,00	0,00%	0,00	0,00%	0,00	0,00%	0,00	0,00%	0,00	0,00%	0,00	0,00%	500.000,00
4.05	ACTIVOS FINANCIEROS	63.844.297,00	63.844.297,00	605.491,00	0,95%	2.146.250,00	3,36%	2.146.250,00	3,36%	39.909.121,00	62,51%	39.909.121,00	62,51%	39.909.121,00	62,51%	23.935.176,00
4.07	TRANFERENCIAS Y DONACIONES	1.139.769,00	1.139.769,00	0,00	0,00%	0,00	0,00%	0,00	0,00%	597.686,00	52,44%	597.686,00	52,44%	597.686,00	52,44%	542.083,00
4.08	OTROS GASTOS	15.060.800,00	15.060.800,00	3.201,00	0,02%	3.201,00	0,02%	3.201,00	0,02%	12.218.393,00	81,13%	12.218.393,00	81,13%	12.218.393,00	81,13%	2.842.407,00
4.10	SERVICIO DE LA DEUDA															
4.11	DIMINUCION DE PASIVOS															
4.12	DISMINUCIONES DE PATRIMONIO															
	TOTAL	**123.017.927,00**	**123.017.927,00**	**1.882.852,00**	**1,53%**	**3.423.611,00**	**2,78%**	**3.423.611,00**	**100,00%**	**59.595.429,00**	**48,44%**	**59.595.429,00**	**48,44%**	**59.595.429,00**	**0,00%**	**63.422.498,00**

Cifras Estimadas al Cierre del Ejercicio Económico – Financiero año 2013
Fuente: Información suministrada por SERDECO

CÓDIGO DEL ENTE: A1277
DENOMINACIÓN: ADMINISTRADORA SERDECO, C.A.
AÑO: 2013
CONSOLIDADO MENSUAL
CATEGORÍA PRESUPUESTARIA: **CONSOLIDADO MENSUAL DEL ENTE: PROYECTO Y ACCIÓN CENTRALIZADA**

Ejecución Financiera Consolidada Mensual del Ente por Partida

(Expresado en Bolívares)

PARTIDA	DENOMINACIÓN	PRESUPUESTO APROBADO	PRESUPUESTO MODIFICADO	EJECUTADO EN EL MES: JUNIO						ACUMULADO AL MES: JUNIO						DISPONIBILIDAD PRESUPUESTARIA AL CIERRE DEL MES: JUNIO
				COMPROMISO	%	CAUSADO	%	PAGADO	%	COMPROMISO	%	CAUSADO	%	PAGADO	%	
4.01	GASTOS DE PERSONAL	465.677,00	465.677,00	0,00	0,00%	0,00	0,00%	0,00	0,00%	0,00	0,00%	0,00	0,00%	0,00	0,00%	465.677,00
4.02	MATERIALES, SUMINISTRO Y MERCANCIAS	2.367.779,00	2.367.779,00	1.048,00	0,04%	1.048,00	0,04%	1.048,00	0,04%	1.907,00	0,08%	1.907,00	0,08%	1.907,00	0,08%	2.365.872,00
4.03	SERVICIOS NO PERSONALES	39.639.605,00	39.639.605,00	1.273.112,00	3,21%	1.273.112,00	3,21%	1.273.112,00	3,21%	6.868.322,00	17,33%	6.868.322,00	17,33%	6.868.322,00	17,33%	32.771.283,00
4.04	ACTIVOS REALES	500.000,00	500.000,00	0,00	0,00%	0,00	0,00%	0,00	0,00%	0,00	0,00%	0,00	0,00%	0,00	0,00%	500.000,00
4.05	ACTIVOS FINANCIEROS	63.844.297,00	63.844.297,00	605.491,00	0,95%	2.146.250,00	3,36%	2.146.250,00	3,36%	39.909.121,00	62,51%	39.909.121,00	62,51%	39.909.121,00	62,51%	23.935.176,00
4.07	TRANFERENCIAS Y DONACIONES	1.139.769,00	1.139.769,00	0,00	0,00%	0,00	0,00%	0,00	0,00%	597.686,00	52,44%	597.686,00	52,44%	597.686,00	52,44%	542.083,00
4.08	OTROS GASTOS	15.060.800,00	15.060.800,00	3.201,00	0,02%	3.201,00	0,02%	3.201,00	0,02%	12.218.393,00	81,13%	12.218.393,00	81,13%	12.218.393,00	81,13%	2.842.407,00
4.10	SERVICIO DE LA DEUDA															
4.11	DIMINUCION DE PASIVOS															
4.12	DISMINUCIONES DE PATRIMONIO															
	TOTAL	**123.017.927,00**	**123.017.927,00**	**1.882.852,00**	**1,53%**	**3.423.611,00**	**2,78%**	**3.423.611,00**	**2,78%**	**59.595.429,00**	**48,44%**	**59.595.429,00**	**48,44%**	**59.595.429,00**	**48,44%**	**63.422.498,00**

Cifras Estimadas al Cierre del Ejercicio Económico – Financiero año 2013
Fuente: Información suministrada por SERDECO

Gobierno Bolivariano de Venezuela | Ministerio del Poder Popular para la Energía Eléctrica

CÓDIGO DEL ENTE: A1277
DENOMINACIÓN DEL ENTE: ADMINISTRADORA SERDECO, C.A.
AÑO: 2013
MES: JULIO
CATEGORÍA PRESUPUESTARIA: **GESTIÓN COMERCIAL A TRAVÉS DE SERDECO**

Ejecución Financiera Mensual de la Categoría Presupuestaria por Partida

(Expresado en Bolívares)

PARTIDA	DENOMINACIÓN	PRESUPUESTO APROBADO	PRESUPUESTO MODIFICADO	EJECUTADO EN EL MES: JULIO						ACUMULADO AL MES: JULIO						DISPONIBILIDAD PRESUPUESTARIA AL CIERRE DEL MES: JULIO
				COMPROMISO	%	CAUSADO	%	PAGADO	%	COMPROMISO	%	CAUSADO	%	PAGADO	%	
4.01	GASTOS DE PERSONAL	465.677,00	465.677,00	203.894,00	43,78%	203.894,00	43,78%	203.894,00	43,78%	203.894,00	43,78%	203.894,00	43,78%	203.894,00	43,78%	261.783,00
4.02	MATERIALES, SUMINISTRO Y MERCANCIAS	2.367.779,00	2.367.779,00	15.035,00	0,63%	15.035,00	0,63%	15.035,00	0,63%	16.942,00	0,72%	16.942,00	0,72%	16.942,00	0,72%	2.350.837,00
4.03	SERVICIOS NO PERSONALES	39.639.605,00	39.639.605,00	128.037,00	0,32%	128.037,00	0,32%	128.037,00	0,32%	6.996.359,00	17,65%	6.996.359,00	17,65%	6.996.359,00	17,65%	32.643.246,00
4.04	ACTIVOS REALES	500.000,00	500.000,00	0,00	0,00%	0,00	0,00%	0,00	0,00%	0,00	0,00%	0,00	0,00%	0,00	0,00%	500.000,00
4.05	ACTIVOS FINANCIEROS	63.844.297,00	63.844.297,00	3.895.502,00	6,10%	3.895.502,00	6,10%	3.895.502,00	6,10%	43.804.623,00	68,61%	43.804.623,00	68,61%	43.804.623,00	68,61%	20.039.674,00
4.07	TRANFERENCIAS Y DONACIONES	1.139.769,00	1.139.769,00	37.726,00	3,31%	37.796,00	3,32%	37.796,00	3,32%	635.412,00	55,75%	635.412,00	55,75%	635.412,00	55,75%	504.357,00
4.08	OTROS GASTOS	15.060.800,00	15.060.800,00	231,00	0,00%	231,00	0,00%	231,00	0,00%	12.218.624,00	81,13%	12.218.624,00	81,13%	12.218.624,00	81,13%	2.842.176,00
4.10	SERVICIO DE LA DEUDA															
4.11	DIMINUCION DE PASIVOS															
4.12	DISMINUCIONES DE PATRIMONIO															
	TOTAL	**123.017.927,00**	**123.017.927,00**	**4.280.425,00**	**3,48%**	**4.280.495,00**	**3,48%**	**4.280.495,00**	**3,48%**	**63.875.854,00**	**51,92%**	**63.875.854,00**	**51,92%**	**63.875.854,00**	**51,92%**	**59.142.073,00**

Cifras Estimadas al Cierre del Ejercicio Económico – Financiero año 2013
Fuente: Información suministrada por SERDECO

CÓDIGO DEL ENTE: A1277
DENOMINACIÓN: ADMINISTRADORA SERDECO, C.A.
AÑO: 2013
CONSOLIDADO MENSUAL
CATEGORÍA PRESUPUESTARIA: **PROYECTOS**

Ejecución Financiera Consolidada Mensual del Proyecto por Partida

(Expresado en Bolívares)

PARTIDA	DENOMINACIÓN	PRESUPUESTO APROBADO	PRESUPUESTO MODIFICADO	EJECUTADO EN EL MES: JULIO						ACUMULADO AL MES: JULIO						DISPONIBILIDAD PRESUPUESTARIA AL CIERRE DEL MES: JULIO
				COMPROMISO	%	CAUSADO	%	PAGADO	%	COMPROMISO	%	CAUSADO	%	PAGADO	%	
4.01	GASTOS DE PERSONAL	465.677,00	465.677,00	203.894,00	43,78%	203.894,00	43,78%	203.894,00	43,78%	203.894,00	43,78%	203.894,00	43,78%	203.894,00	43,78%	261.783,00
4.02	MATERIALES, SUMINISTRO Y MERCANCIAS	2.367.779,00	2.367.779,00	15.035,00	0,63%	15.035,00	0,63%	15.035,00	0,63%	16.942,00	0,72%	16.942,00	0,72%	16.942,00	0,72%	2.350.837,00
4.03	SERVICIOS NO PERSONALES	39.639.605,00	39.639.605,00	128.037,00	0,32%	128.037,00	0,32%	128.037,00	0,32%	6.996.359,00	17,65%	6.996.359,00	17,65%	6.996.359,00	17,65%	32.643.246,00
4.04	ACTIVOS REALES	500.000,00	500.000,00	0,00	0,00%	0,00	0,00%	0,00	0,00%	0,00	0,00%	0,00	0,00%	0,00	0,00%	500.000,00
4.05	ACTIVOS FINANCIEROS	63.844.297,00	63.844.297,00	3.895.502,00	6,10%	3.895.502,00	6,10%	3.895.502,00	6,10%	43.804.623,00	68,61%	43.804.623,00	68,61%	43.804.623,00	68,61%	20.039.674,00
4.07	TRANFERENCIAS Y DONACIONES	1.139.769,00	1.139.769,00	37.726,00	3,31%	37.796,00	3,32%	37.796,00	3,32%	635.412,00	55,75%	635.412,00	55,75%	635.412,00	55,75%	504.357,00
4.08	OTROS GASTOS	15.060.800,00	15.060.800,00	231,00	0,00%	231,00	0,00%	231,00	0,00%	12.218.624,00	81,13%	12.218.624,00	81,13%	12.218.624,00	81,13%	2.842.176,00
4.10	SERVICIO DE LA DEUDA															
4.11	DIMINUCION DE PASIVOS															
4.12	DISMINUCIONES DE PATRIMONIO															
	TOTAL	**123.017.927,00**	**123.017.927,00**	**4.280.425,00**	**3,48%**	**4.280.495,00**	**3,48%**	**4.280.495,00**	**100,00%**	**63.875.854,00**	**51,92%**	**63.875.854,00**	**51,92%**	**63.875.854,00**	**51,92%**	**59.142.073,00**

Cifras Estimadas al Cierre del Ejercicio Económico – Financiero año 2013
Fuente: Información suministrada por SERDECO

Gobierno Bolivariano de Venezuela | Ministerio del Poder Popular para la Energía Eléctrica

1813 BICENTENARIO 2013 ADMIRABLE

CÓDIGO DEL ENTE: A1277
DENOMINACIÓN: ADMINISTRADORA SERDECO, C.A.
AÑO: 2013
CONSOLIDADO MENSUAL
CATEGORÍA PRESUPUESTARIA: **CONSOLIDADO MENSUAL DEL ENTE: PROYECTO Y ACCIÓN CENTRALIZADA**

Ejecución Financiera Consolidada Mensual del Ente por Partida

(Expresado en Bolívares)

PARTIDA	DENOMINACIÓN	PRESUPUESTO APROBADO	PRESUPUESTO MODIFICADO	EJECUTADO EN EL MES: JULIO						ACUMULADO AL MES: JULIO						DISPONIBILIDAD PRESUPUESTARIA AL CIERRE DEL MES: JULIO
				COMPROMISO	%	CAUSADO	%	PAGADO	%	COMPROMISO	%	CAUSADO	%	PAGADO	%	
4.01	GASTOS DE PERSONAL	465.677,00	465.677,00	203.894,00	43,78%	203.894,00	43,78%	203.894,00	43,78%	203.894,00	43,78%	203.894,00	43,78%	203.894,00	43,78%	261.783,00
4.02	MATERIALES, SUMINISTRO Y MERCANCIAS	2.367.779,00	2.367.779,00	15.035,00	0,63%	15.035,00	0,63%	15.035,00	0,63%	16.942,00	0,72%	16.942,00	0,72%	16.942,00	0,72%	2.350.837,00
4.03	SERVICIOS NO PERSONALES	39.639.605,00	39.639.605,00	128.037,00	0,32%	128.037,00	0,32%	128.037,00	0,32%	6.996.359,00	17,65%	6.996.359,00	17,65%	6.996.359,00	17,65%	32.643.246,00
4.04	ACTIVOS REALES	500.000,00	500.000,00	0,00	0,00%	0,00	0,00%	0,00	0,00%	0,00	0,00%	0,00	0,00%	0,00	0,00%	500.000,00
4.05	ACTIVOS FINANCIEROS	63.844.297,00	63.844.297,00	3.895.502,00	6,10%	3.895.502,00	6,10%	3.895.502,00	6,10%	43.804.623,00	68,61%	43.804.623,00	68,61%	43.804.623,00	68,61%	20.039.674,00
4.07	TRANFERENCIAS Y DONACIONES	1.139.769,00	1.139.769,00	37.726,00	3,31%	37.796,00	3,32%	37.796,00	3,32%	635.412,00	55,75%	635.412,00	55,75%	635.412,00	55,75%	504.357,00
4.08	OTROS GASTOS	15.060.800,00	15.060.800,00	231,00	0,00%	231,00	0,00%	231,00	0,00%	12.218.624,00	81,13%	12.218.624,00	81,13%	12.218.624,00	81,13%	2.842.176,00
4.10	SERVICIO DE LA DEUDA															
4.11	DIMINUCION DE PASIVOS															
4.12	DISMINUCIONES DE PATRIMONIO															
	TOTAL	**123.017.927,00**	**123.017.927,00**	**4.280.425,00**	**3,48%**	**4.280.495,00**	**3,48%**	**4.280.495,00**	**3,48%**	**63.875.854,00**	**51,92%**	**63.875.854,00**	**51,92%**	**63.875.854,00**	**51,92%**	**59.142.073,00**

Cifras Estimadas al Cierre del Ejercicio Económico – Financiero año 2013
Fuente: Información suministrada por SERDECO

CÓDIGO DEL ENTE: A1277
DENOMINACIÓN DEL ENTE: ADMINISTRADORA SERDECO, C.A.
AÑO: 2013
MES: AGOSTO
CATEGORÍA PRESUPUESTARIA: **GESTIÓN COMERCIAL A TRAVÉS DE SERDECO**

Ejecución Financiera Mensual de la Categoría Presupuestaria por Partida

(Expresado en Bolívares)

PARTIDA	DENOMINACIÓN	PRESUPUESTO APROBADO	PRESUPUESTO MODIFICADO	EJECUTADO EN EL MES: AGOSTO						ACUMULADO AL MES: AGOSTO						DISPONIBILIDAD PRESUPUESTARIA AL CIERRE DEL MES: AGOSTO
				COMPROMISO	%	CAUSADO	%	PAGADO	%	COMPROMISO	%	CAUSADO	%	PAGADO	%	
4.01	GASTOS DE PERSONAL	465.677,00	465.677,00	23.505,00	5,05%	23.505,00	5,05%	23.505,00	5,05%	227.399,00	48,83%	227.399,00	48,83%	227.399,00	48,83%	238.278,00
4.02	MATERIALES, SUMINISTRO Y MERCANCIAS	2.367.779,00	2.367.779,00	0,00	0,00%	0,00	0,00%	0,00	0,00%	16.942,00	0,72%	16.942,00	0,72%	16.942,00	0,72%	2.350.837,00
4.03	SERVICIOS NO PERSONALES	39.639.605,00	39.639.605,00	1.324.300,00	3,34%	1.324.300,00	3,34%	1.324.300,00	3,34%	8.320.659,00	20,99%	8.320.659,00	20,99%	8.320.659,00	20,99%	31.318.946,00
4.04	ACTIVOS REALES	500.000,00	500.000,00	0,00	0,00%	0,00	0,00%	0,00	0,00%	0,00	0,00%	0,00	0,00%	0,00	0,00%	500.000,00
4.05	ACTIVOS FINANCIEROS	63.844.297,00	63.844.297,00	3.895.502,00	6,10%	3.895.502,00	6,10%	3.895.502,00	6,10%	47.700.125,00	74,71%	47.700.125,00	74,71%	47.700.125,00	74,71%	16.144.172,00
4.07	TRANFERENCIAS Y DONACIONES	1.139.769,00	1.139.769,00	108.507,00	9,52%	108.507,00	9,52%	108.507,00	9,52%	743.919,00	65,27%	743.919,00	65,27%	743.919,00	65,27%	395.850,00
4.08	OTROS GASTOS	15.060.800,00	15.060.800,00	2.188.117,00	14,53%	2.188.117,00	14,53%	2.188.117,00	14,53%	14.406.741,00	95,66%	14.406.741,00	95,66%	14.406.741,00	95,66%	654.059,00
4.10	SERVICIO DE LA DEUDA															
4.11	DIMINUCION DE PASIVOS															
4.12	DISMINUCIONES DE PATRIMONIO															
	TOTAL	**123.017.927,00**	**123.017.927,00**	**7.539.931,00**	**6,13%**	**7.539.931,00**	**6,13%**	**7.539.931,00**	**6,13%**	**71.415.785,00**	**58,05%**	**71.415.785,00**	**58,05%**	**71.415.785,00**	**58,05%**	**51.602.142,00**

Cifras Estimadas al Cierre del Ejercicio Económico – Financiero año 2013
Fuente: Información suministrada por SERDECO

Gobierno Bolivariano de Venezuela | Ministerio del Poder Popular para la Energía Eléctrica

CÓDIGO DEL ENTE: A1277
DENOMINACIÓN: ADMINISTRADORA SERDECO, C.A.
AÑO: 2013
CONSOLIDADO MENSUAL
CATEGORÍA PRESUPUESTARIA: **PROYECTOS**

Ejecución Financiera Consolidada Mensual del Proyecto por Partida

(Expresado en Bolívares)

PARTIDA	DENOMINACIÓN	PRESUPUESTO APROBADO	PRESUPUESTO MODIFICADO	EJECUTADO EN EL MES: AGOSTO						ACUMULADO AL MES: AGOSTO						DISPONIBILIDAD PRESUPUESTARIA AL CIERRE DEL MES: AGOSTO
				COMPROMISO	%	CAUSADO	%	PAGADO	%	COMPROMISO	%	CAUSADO	%	PAGADO	%	
4.01	GASTOS DE PERSONAL	465.677,00	465.677,00	23.505,00	5,05%	23.505,00	5,05%	23.505,00	5,05%	227.399,00	48,83%	227.399,00	48,83%	227.399,00	48,83%	238.278,00
4.02	MATERIALES, SUMINISTRO Y MERCANCIAS	2.367.779,00	2.367.779,00	0,00	0,00%	0,00	0,00%	0,00	0,00%	16.942,00	0,72%	16.942,00	0,72%	16.942,00	0,72%	2.350.837,00
4.03	SERVICIOS NO PERSONALES	39.639.605,00	39.639.605,00	1.324.300,00	3,34%	1.324.300,00	3,34%	1.324.300,00	3,34%	8.320.659,00	20,99%	8.320.659,00	20,99%	8.320.659,00	20,99%	31.318.946,00
4.04	ACTIVOS REALES	500.000,00	500.000,00	0,00	0,00%	0,00	0,00%	0,00	0,00%	0,00	0,00%	0,00	0,00%	0,00	0,00%	500.000,00
4.05	ACTIVOS FINANCIEROS	63.844.297,00	63.844.297,00	3.895.502,00	6,10%	3.895.502,00	6,10%	3.895.502,00	6,10%	47.700.125,00	74,71%	47.700.125,00	74,71%	47.700.125,00	74,71%	16.144.172,00
4.07	TRANFERENCIAS Y DONACIONES	1.139.769,00	1.139.769,00	108.507,00	9,52%	108.507,00	9,52%	108.507,00	9,52%	743.919,00	65,27%	743.919,00	65,27%	743.919,00	65,27%	395.850,00
4.08	OTROS GASTOS	15.060.800,00	15.060.800,00	2.188.117,00	14,53%	2.188.117,00	14,53%	2.188.117,00	14,53%	14.406.741,00	95,66%	14.406.741,00	95,66%	14.406.741,00	95,66%	654.059,00
4.10	SERVICIO DE LA DEUDA															
4.11	DIMINUCION DE PASIVOS															
4.12	DISMINUCIONES DE PATRIMONIO															
	TOTAL	**123.017.927,00**	**123.017.927,00**	**7.539.931,00**	**6,13%**	**7.539.931,00**	**6,13%**	**7.539.931,00**	**100,00%**	**71.415.785,00**	**58,05%**	**71.415.785,00**	**58,05%**	**71.415.785,00**	**58,05%**	**51.602.142,00**

Cifras Estimadas al Cierre del Ejercicio Económico – Financiero año 2013
Fuente: Información suministrada por SERDECO

CÓDIGO DEL ENTE: A1277
DENOMINACIÓN: ADMINISTRADORA SERDECO, C.A.
AÑO: 2013
CONSOLIDADO MENSUAL
CATEGORÍA PRESUPUESTARIA: **CONSOLIDADO MENSUAL DEL ENTE: PROYECTO Y ACCIÓN CENTRALIZADA**

Ejecución Financiera Consolidada Mensual del Ente por Partida

(Expresado en Bolívares)

PARTIDA	DENOMINACIÓN	PRESUPUESTO APROBADO	PRESUPUESTO MODIFICADO	EJECUTADO EN EL MES: AGOSTO						ACUMULADO AL MES: AGOSTO						DISPONIBILIDAD PRESUPUESTARIA AL CIERRE DEL MES: AGOSTO
				COMPROMISO	%	CAUSADO	%	PAGADO	%	COMPROMISO	%	CAUSADO	%	PAGADO	%	
4.01	GASTOS DE PERSONAL	465.677,00	465.677,00	23.505,00	5,05%	23.505,00	5,05%	23.505,00	5,05%	227.399,00	48,83%	227.399,00	48,83%	227.399,00	48,83%	238.278,00
4.02	MATERIALES, SUMINISTRO Y MERCANCIAS	2.367.779,00	2.367.779,00	0,00	0,00%	0,00	0,00%	0,00	0,00%	16.942,00	0,72%	16.942,00	0,72%	16.942,00	0,72%	2.350.837,00
4.03	SERVICIOS NO PERSONALES	39.639.605,00	39.639.605,00	1.324.300,00	3,34%	1.324.300,00	3,34%	1.324.300,00	3,34%	8.320.659,00	20,99%	8.320.659,00	20,99%	8.320.659,00	20,99%	31.318.946,00
4.04	ACTIVOS REALES	500.000,00	500.000,00	0,00	0,00%	0,00	0,00%	0,00	0,00%	0,00	0,00%	0,00	0,00%	0,00	0,00%	500.000,00
4.05	ACTIVOS FINANCIEROS	63.844.297,00	63.844.297,00	3.895.502,00	6,10%	3.895.502,00	6,10%	3.895.502,00	6,10%	47.700.125,00	74,71%	47.700.125,00	74,71%	47.700.125,00	74,71%	16.144.172,00
4.07	TRANFERENCIAS Y DONACIONES	1.139.769,00	1.139.769,00	108.507,00	9,52%	108.507,00	9,52%	108.507,00	9,52%	743.919,00	65,27%	743.919,00	65,27%	743.919,00	65,27%	395.850,00
4.08	OTROS GASTOS	15.060.800,00	15.060.800,00	2.188.117,00	14,53%	2.188.117,00	14,53%	2.188.117,00	14,53%	14.406.741,00	95,66%	14.406.741,00	95,66%	14.406.741,00	95,66%	654.059,00
4.10	SERVICIO DE LA DEUDA															
4.11	DIMINUCION DE PASIVOS															
4.12	DISMINUCIONES DE PATRIMONIO															
	TOTAL	**123.017.927,00**	**123.017.927,00**	**7.539.931,00**	**6,13%**	**7.539.931,00**	**6,13%**	**7.539.931,00**	**6,13%**	**71.415.785,00**	**58,05%**	**71.415.785,00**	**58,05%**	**71.415.785,00**	**58,05%**	**51.602.142,00**

Cifras Estimadas al Cierre del Ejercicio Económico – Financiero año 2013
Fuente: Información suministrada por SERDECO

Gobierno Bolivariano de Venezuela | Ministerio del Poder Popular para la Energía Eléctrica

CÓDIGO DEL ENTE: A1277
DENOMINACIÓN DEL ENTE: ADMINISTRADORA SERDECO, C.A.
AÑO: 2013
MES: SEPTIEMBRE
CATEGORÍA PRESUPUESTARIA: **GESTIÓN COMERCIAL A TRAVÉS DE SERDECO**

Ejecución Financiera Mensual de la Categoría Presupuestaria por Partida

(Expresado en Bolívares)

PARTIDA	DENOMINACIÓN	PRESUPUESTO APROBADO	PRESUPUESTO MODIFICADO	EJECUTADO EN EL MES: SEPTIEMBRE						ACUMULADO AL MES: SEPTIEMBRE						DISPONIBILIDAD PRESUPUESTARIA AL CIERRE DEL MES: SEPTIEMBRE
				COMPROMISO	%	CAUSADO	%	PAGADO	%	COMPROMISO	%	CAUSADO	%	PAGADO	%	
4.01	GASTOS DE PERSONAL	465.677,00	465.677,00	23.855,00	5,12%	23.855,00	5,12%	23.855,00	5,12%	251.254,00	53,95%	251.254,00	53,95%	251.254,00	53,95%	214.423,00
4.02	MATERIALES, SUMINISTRO Y MERCANCIAS	2.367.779,00	2.367.779,00	0,00	0,00%	0,00	0,00%	0,00	0,00%	16.942,00	0,72%	16.942,00	0,72%	16.942,00	0,72%	2.350.837,00
4.03	SERVICIOS NO PERSONALES	39.639.605,00	39.639.605,00	1.306.336,00	3,30%	1.306.336,00	3,30%	1.306.336,00	3,30%	9.626.995,00	24,29%	9.626.995,00	24,29%	9.626.995,00	24,29%	30.012.610,00
4.04	ACTIVOS REALES	500.000,00	500.000,00	0,00	0,00%	0,00	0,00%	0,00	0,00%	0,00	0,00%	0,00	0,00%	0,00	0,00%	500.000,00
4.05	ACTIVOS FINANCIEROS	63.844.297,00	63.844.297,00	3.895.502,00	6,10%	3.895.502,00	6,10%	3.895.502,00	6,10%	51.595.627,00	80,81%	51.595.627,00	80,81%	51.595.627,00	80,81%	12.248.670,00
4.07	TRANFERENCIAS Y DONACIONES	1.139.769,00	1.139.769,00	141.123,00	12,38%	141.123,00	12,38%	141.123,00	12,38%	885.042,00	77,65%	885.042,00	77,65%	885.042,00	77,65%	254.727,00
4.08	OTROS GASTOS	15.060.800,00	15.060.800,00	16,00	0,00%	16,00	0,00%	16,00	0,00%	14.406.757,00	95,66%	14.406.757,00	95,66%	14.406.757,00	95,66%	654.043,00
4.10	SERVICIO DE LA DEUDA															
4.11	DIMINUCION DE PASIVOS															
4.12	DISMINUCIONES DE PATRIMONIO															
	TOTAL	**123.017.927,00**	**123.017.927,00**	**5.366.832,00**	**4,36%**	**5.366.832,00**	**4,36%**	**5.366.832,00**	**4,36%**	**76.782.617,00**	**62,42%**	**76.782.617,00**	**62,42%**	**76.782.617,00**	**62,42%**	**46.235.310,00**

Cifras Estimadas al Cierre del Ejercicio Económico – Financiero año 2013
Fuente: Información suministrada por SERDECO

CÓDIGO DEL ENTE: A1277
DENOMINACIÓN: ADMINISTRADORA SERDECO, C.A.
AÑO: 2013
CONSOLIDADO MENSUAL
CATEGORÍA PRESUPUESTARIA: **PROYECTOS**

Ejecución Financiera Consolidada Mensual del Proyecto por Partida

(Expresado en Bolívares)

PARTIDA	DENOMINACIÓN	PRESUPUESTO APROBADO	PRESUPUESTO MODIFICADO	EJECUTADO EN EL MES: SEPTIEMBRE						ACUMULADO AL MES: SEPTIEMBRE						DISPONIBILIDAD PRESUPUESTARIA AL CIERRE DEL MES: SEPTIEMBRE
				COMPROMISO	%	CAUSADO	%	PAGADO	%	COMPROMISO	%	CAUSADO	%	PAGADO	%	
4.01	GASTOS DE PERSONAL	465.677,00	465.677,00	23.855,00	5,12%	23.855,00	5,12%	23.855,00	5,12%	251.254,00	53,95%	251.254,00	53,95%	251.254,00	53,95%	214.423,00
4.02	MATERIALES, SUMINISTRO Y MERCANCIAS	2.367.779,00	2.367.779,00	0,00	0,00%	0,00	0,00%	0,00	0,00%	16.942,00	0,72%	16.942,00	0,72%	16.942,00	0,72%	2.350.837,00
4.03	SERVICIOS NO PERSONALES	39.639.605,00	39.639.605,00	1.306.336,00	3,30%	1.306.336,00	3,30%	1.306.336,00	3,30%	9.626.995,00	24,29%	9.626.995,00	24,29%	9.626.995,00	24,29%	30.012.610,00
4.04	ACTIVOS REALES	500.000,00	500.000,00	0,00	0,00%	0,00	0,00%	0,00	0,00%	0,00	0,00%	0,00	0,00%	0,00	0,00%	500.000,00
4.05	ACTIVOS FINANCIEROS	63.844.297,00	63.844.297,00	3.895.502,00	6,10%	3.895.502,00	6,10%	3.895.502,00	6,10%	51.595.627,00	80,81%	51.595.627,00	80,81%	51.595.627,00	80,81%	12.248.670,00
4.07	TRANFERENCIAS Y DONACIONES	1.139.769,00	1.139.769,00	141.123,00	12,38%	141.123,00	12,38%	141.123,00	12,38%	885.042,00	77,65%	885.042,00	77,65%	885.042,00	77,65%	254.727,00
4.08	OTROS GASTOS	15.060.800,00	15.060.800,00	16,00	0,00%	16,00	0,00%	16,00	0,00%	14.406.757,00	95,66%	14.406.757,00	95,66%	14.406.757,00	95,66%	654.043,00
4.10	SERVICIO DE LA DEUDA															
4.11	DIMINUCION DE PASIVOS															
4.12	DISMINUCIONES DE PATRIMONIO															
	TOTAL	**123.017.927,00**	**123.017.927,00**	**5.366.832,00**	**4,36%**	**5.366.832,00**	**4,36%**	**5.366.832,00**	**100,00%**	**76.782.617,00**	**62,42%**	**76.782.617,00**	**62,42%**	**76.782.617,00**	**62,42%**	**46.235.310,00**

Cifras Estimadas al Cierre del Ejercicio Económico – Financiero año 2013
Fuente: Información suministrada por SERDECO

Gobierno Bolivariano de Venezuela | Ministerio del Poder Popular para la Energía Eléctrica

1813 BICENTENARIO 2013 ADMIRABLE

CÓDIGO DEL ENTE: A1277
DENOMINACIÓN: ADMINISTRADORA SERDECO, C.A.
AÑO: 2013
CONSOLIDADO MENSUAL
CATEGORÍA PRESUPUESTARIA: **CONSOLIDADO MENSUAL DEL ENTE: PROYECTO Y ACCIÓN CENTRALIZADA**

Ejecución Financiera Consolidada Mensual del Ente por Partida

(Expresado en Bolívares)

PARTIDA	DENOMINACIÓN	PRESUPUESTO APROBADO	PRESUPUESTO MODIFICADO	EJECUTADO EN EL MES: SEPTIEMBRE						ACUMULADO AL MES: SEPTIEMBRE						DISPONIBILIDAD PRESUPUESTARIA AL CIERRE DEL MES: SEPTIEMBRE
				COMPROMISO	%	CAUSADO	%	PAGADO	%	COMPROMISO	%	CAUSADO	%	PAGADO	%	
4.01	GASTOS DE PERSONAL	465.677,00	465.677,00	23.855,00	5,12%	23.855,00	5,12%	23.855,00	5,12%	251.254,00	53,95%	251.254,00	53,95%	251.254,00	53,95%	214.423,00
4.02	MATERIALES, SUMINISTRO Y MERCANCIAS	2.367.779,00	2.367.779,00	0,00	0,00%	0,00	0,00%	0,00	0,00%	16.942,00	0,72%	16.942,00	0,72%	16.942,00	0,72%	2.350.837,00
4.03	SERVICIOS NO PERSONALES	39.639.605,00	39.639.605,00	1.306.336,00	3,30%	1.306.336,00	3,30%	1.306.336,00	3,30%	9.626.995,00	24,29%	9.626.995,00	24,29%	9.626.995,00	24,29%	30.012.610,00
4.04	ACTIVOS REALES	500.000,00	500.000,00	0,00	0,00%	0,00	0,00%	0,00	0,00%	0,00	0,00%	0,00	0,00%	0,00	0,00%	500.000,00
4.05	ACTIVOS FINANCIEROS	63.844.297,00	63.844.297,00	3.895.502,00	6,10%	3.895.502,00	6,10%	3.895.502,00	6,10%	51.595.627,00	80,81%	51.595.627,00	80,81%	51.595.627,00	80,81%	12.248.670,00
4.07	TRANFERENCIAS Y DONACIONES	1.139.769,00	1.139.769,00	141.123,00	12,38%	141.123,00	12,38%	141.123,00	12,38%	885.042,00	77,65%	885.042,00	77,65%	885.042,00	77,65%	254.727,00
4.08	OTROS GASTOS	15.060.800,00	15.060.800,00	16,00	0,00%	16,00	0,00%	16,00	0,00%	14.406.757,00	95,66%	14.406.757,00	95,66%	14.406.757,00	95,66%	654.043,00
4.10	SERVICIO DE LA DEUDA															
4.11	DIMINUCION DE PASIVOS															
4.12	DISMINUCIONES DE PATRIMONIO															
	TOTAL	**123.017.927,00**	**123.017.927,00**	**5.366.832,00**	**4,36%**	**5.366.832,00**	**4,36%**	**5.366.832,00**	**4,36%**	**76.782.617,00**	**62,42%**	**76.782.617,00**	**62,42%**	**76.782.617,00**	**62,42%**	**46.235.310,00**

Cifras Estimadas al Cierre del Ejercicio Económico – Financiero año 2013
Fuente: Información suministrada por SERDECO

CÓDIGO DEL ENTE: A1277
DENOMINACIÓN DEL ENTE: ADMINISTRADORA SERDECO, C.A.
AÑO: 2013
MES: OCTUBRE
CATEGORÍA PRESUPUESTARIA: **GESTIÓN COMERCIAL A TRAVÉS DE SERDECO**

Ejecución Financiera Mensual de la Categoría Presupuestaria por Partida

(Expresado en Bolívares)

PARTIDA	DENOMINACIÓN	PRESUPUESTO APROBADO	PRESUPUESTO MODIFICADO	EJECUTADO EN EL MES: OCTUBRE						ACUMULADO AL MES: OCTUBRE						DISPONIBILIDAD PRESUPUESTARIA AL CIERRE DEL MES: OCTUBRE
				COMPROMISO	%	CAUSADO	%	PAGADO	%	COMPROMISO	%	CAUSADO	%	PAGADO	%	
4.01	GASTOS DE PERSONAL	465.677,00	465.677,00	789,00	0,17%	789,00	0,17%	789,00	0,17%	252.043,00	54,12%	252.043,00	54,12%	252.043,00	54,12%	213.634,00
4.02	MATERIALES, SUMINISTRO Y MERCANCIAS	2.367.779,00	2.367.779,00	5.975,00	0,25%	5.975,00	0,25%	5.975,00	0,25%	22.917,00	0,97%	22.917,00	0,97%	22.917,00	0,97%	2.344.862,00
4.03	SERVICIOS NO PERSONALES	39.639.605,00	39.639.605,00	1.723.126,00	4,35%	1.723.126,00	4,35%	1.723.126,00	4,35%	11.350.121,00	28,63%	11.350.121,00	28,63%	11.350.121,00	28,63%	28.289.484,00
4.04	ACTIVOS REALES	500.000,00	500.000,00	0,00	0,00%	0,00	0,00%	0,00	0,00%	0,00	0,00%	0,00	0,00%	0,00	0,00%	500.000,00
4.05	ACTIVOS FINANCIEROS	63.844.297,00	63.844.297,00	10.841.966,00	16,98%	10.841.966,00	16,98%	10.841.966,00	16,98%	62.437.593,00	97,80%	62.437.593,00	97,80%	62.437.593,00	97,80%	1.406.704,00
4.07	TRANFERENCIAS Y DONACIONES	1.139.769,00	1.139.769,00	0,00	0,00%	0,00	0,00%	0,00	0,00%	885.042,00	77,65%	885.042,00	77,65%	885.042,00	77,65%	254.727,00
4.08	OTROS GASTOS	15.060.800,00	15.060.800,00	0,00	0,00%	0,00	0,00%	0,00	0,00%	14.406.757,00	95,66%	14.406.757,00	95,66%	14.406.757,00	95,66%	654.043,00
4.10	SERVICIO DE LA DEUDA															
4.11	DIMINUCION DE PASIVOS															
4.12	DISMINUCIONES DE PATRIMONIO															
	TOTAL	**123.017.927,00**	**123.017.927,00**	**12.571.856,00**	**10,22%**	**12.571.856,00**	**10,22%**	**12.571.856,00**	**10,22%**	**89.354.473,00**	**72,64%**	**89.354.473,00**	**72,64%**	**89.354.473,00**	**72,64%**	**33.663.454,00**

Cifras Estimadas al Cierre del Ejercicio Económico – Financiero año 2013
Fuente: Información suministrada por SERDECO

Gobierno Bolivariano de Venezuela | Ministerio del Poder Popular para la Energía Eléctrica

CÓDIGO DEL ENTE: A1277
DENOMINACIÓN: ADMINISTRADORA SERDECO, C.A.
AÑO: 2013
CONSOLIDADO MENSUAL
CATEGORÍA PRESUPUESTARIA: **PROYECTOS**

Ejecución Financiera Consolidada Mensual del Proyecto por Partida

(Expresado en Bolívares)

PARTIDA	DENOMINACIÓN	PRESUPUESTO APROBADO	PRESUPUESTO MODIFICADO	EJECUTADO EN EL MES: OCTUBRE						ACUMULADO AL MES: OCTUBRE						DISPONIBILIDAD PRESUPUESTARIA AL CIERRE DEL MES: OCTUBRE
				COMPROMISO	%	CAUSADO	%	PAGADO	%	COMPROMISO	%	CAUSADO	%	PAGADO	%	
4.01	GASTOS DE PERSONAL	465.677,00	465.677,00	789,00	0,17%	789,00	0,17%	789,00	0,17%	252.043,00	54,12%	252.043,00	54,12%	252.043,00	54,12%	213.634,00
4.02	MATERIALES, SUMINISTRO Y MERCANCIAS	2.367.779,00	2.367.779,00	5.975,00	0,25%	5.975,00	0,25%	5.975,00	0,25%	22.917,00	0,97%	22.917,00	0,97%	22.917,00	0,97%	2.344.862,00
4.03	SERVICIOS NO PERSONALES	39.639.605,00	39.639.605,00	1.723.126,00	4,35%	1.723.126,00	4,35%	1.723.126,00	4,35%	11.350.121,00	28,63%	11.350.121,00	28,63%	11.350.121,00	28,63%	28.289.484,00
4.04	ACTIVOS REALES	500.000,00	500.000,00	0,00	0,00%	0,00	0,00%	0,00	0,00%	0,00	0,00%	0,00	0,00%	0,00	0,00%	500.000,00
4.05	ACTIVOS FINANCIEROS	63.844.297,00	63.844.297,00	17.675.300,00	27,69%	10.841.966,00	16,98%	10.841.966,00	16,98%	69.270.927,00	108,50%	62.437.593,00	97,80%	62.437.593,00	97,80%	1.406.704,00
4.07	TRANFERENCIAS Y DONACIONES	1.139.769,00	1.139.769,00	0,00	0,00%	0,00	0,00%	0,00	0,00%	885.042,00	77,65%	885.042,00	77,65%	885.042,00	77,65%	254.727,00
4.08	OTROS GASTOS	15.060.800,00	15.060.800,00	0,00	0,00%	0,00	0,00%	0,00	0,00%	14.406.757,00	95,66%	14.406.757,00	95,66%	14.406.757,00	95,66%	654.043,00
4.10	SERVICIO DE LA DEUDA															
4.11	DIMINUCION DE PASIVOS															
4.12	DISMINUCIONES DE PATRIMONIO															
	TOTAL	**123.017.927,00**	**123.017.927,00**	**19.405.190,00**	**15,77%**	**12.571.856,00**	**10,22%**	**12.571.856,00**	**100,00%**	**96.187.807,00**	**78,19%**	**89.354.473,00**	**72,64%**	**89.354.473,00**	**72,64%**	**33.663.454,00**

Cifras Estimadas al Cierre del Ejercicio Económico – Financiero año 2013
Fuente: Información suministrada por SERDECO

CÓDIGO DEL ENTE: A1277
DENOMINACIÓN: ADMINISTRADORA SERDECO, C.A.
AÑO: 2013
CONSOLIDADO MENSUAL
CATEGORÍA PRESUPUESTARIA: **CONSOLIDADO MENSUAL DEL ENTE: PROYECTO Y ACCIÓN CENTRALIZADA**

Ejecución Financiera Consolidada Mensual del Ente por Partida

(Expresado en Bolívares)

PARTIDA	DENOMINACIÓN	PRESUPUESTO APROBADO	PRESUPUESTO MODIFICADO	EJECUTADO EN EL MES: OCTUBRE						ACUMULADO AL MES: OCTUBRE						DISPONIBILIDAD PRESUPUESTARIA AL CIERRE DEL MES: OCTUBRE
				COMPROMISO	%	CAUSADO	%	PAGADO	%	COMPROMISO	%	CAUSADO	%	PAGADO	%	
4.01	GASTOS DE PERSONAL	465.677,00	465.677,00	789,00	0,17%	789,00	0,17%	789,00	0,17%	252.043,00	54,12%	252.043,00	54,12%	252.043,00	54,12%	213.634,00
4.02	MATERIALES, SUMINISTRO Y MERCANCIAS	2.367.779,00	2.367.779,00	5.975,00	0,25%	5.975,00	0,25%	5.975,00	0,25%	22.917,00	0,97%	22.917,00	0,97%	22.917,00	0,97%	2.344.862,00
4.03	SERVICIOS NO PERSONALES	39.639.605,00	39.639.605,00	1.723.126,00	4,35%	1.723.126,00	4,35%	1.723.126,00	4,35%	11.350.121,00	28,63%	11.350.121,00	28,63%	11.350.121,00	28,63%	28.289.484,00
4.04	ACTIVOS REALES	500.000,00	500.000,00	0,00	0,00%	0,00	0,00%	0,00	0,00%	0,00	0,00%	0,00	0,00%	0,00	0,00%	500.000,00
4.05	ACTIVOS FINANCIEROS	63.844.297,00	63.844.297,00	17.675.300,00	27,69%	10.841.966,00	16,98%	10.841.966,00	16,98%	62.437.593,00	97,80%	62.437.593,00	97,80%	62.437.593,00	97,80%	1.406.704,00
4.07	TRANFERENCIAS Y DONACIONES	1.139.769,00	1.139.769,00	0,00	0,00%	0,00	0,00%	0,00	0,00%	885.042,00	77,65%	885.042,00	77,65%	885.042,00	77,65%	254.727,00
4.08	OTROS GASTOS	15.060.800,00	15.060.800,00	0,00	0,00%	0,00	0,00%	0,00	0,00%	14.406.757,00	95,66%	14.406.757,00	95,66%	14.406.757,00	95,66%	654.043,00
4.10	SERVICIO DE LA DEUDA															
4.11	DIMINUCION DE PASIVOS															
4.12	DISMINUCIONES DE PATRIMONIO															
	TOTAL	**123.017.927,00**	**123.017.927,00**	**19.405.190,00**	**15,77%**	**12.571.856,00**	**10,22%**	**12.571.856,00**	**10,22%**	**89.354.473,00**	**72,64%**	**89.354.473,00**	**72,64%**	**89.354.473,00**	**72,64%**	**33.663.454,00**

Cifras Estimadas al Cierre del Ejercicio Económico – Financiero año 2013
Fuente: Información suministrada por SERDECO

CÓDIGO DEL ENTE: A1277
DENOMINACIÓN DEL ENTE: ADMINISTRADORA SERDECO, C.A.
AÑO: 2013
MES: NOVIEMBRE
CATEGORÍA PRESUPUESTARIA: **GESTIÓN COMERCIAL A TRAVÉS DE SERDECO**

Ejecución Financiera Mensual de la Categoría Presupuestaria por Partida

(Expresado en Bolívares)

PARTIDA	DENOMINACIÓN	PRESUPUESTO APROBADO	PRESUPUESTO MODIFICADO	EJECUTADO EN EL MES: NOVIEMBRE						ACUMULADO AL MES: NOVIEMBRE						DISPONIBILIDAD PRESUPUESTARIA AL CIERRE DEL MES: NOVIEMBRE
				COMPROMISO	%	CAUSADO	%	PAGADO	%	COMPROMISO	%	CAUSADO	%	PAGADO	%	
4.01	GASTOS DE PERSONAL	465.677,00	465.677,00	27.479,00	5,90%	27.479,00	5,90%	27.479,00	5,90%	279.522,00	60,02%	279.522,00	60,02%	279.522,00	60,02%	186.155,00
4.02	MATERIALES, SUMINISTRO Y MERCANCIAS	2.367.779,00	2.367.779,00	1.432,00	0,06%	1.432,00	0,06%	1.432,00	0,06%	24.349,00	1,03%	24.349,00	1,03%	24.349,00	1,03%	2.343.430,00
4.03	SERVICIOS NO PERSONALES	39.639.605,00	39.639.605,00	1.185.195,00	2,99%	1.185.195,00	2,99%	1.185.195,00	2,99%	12.535.316,00	31,62%	12.535.316,00	31,62%	12.535.316,00	31,62%	27.104.289,00
4.04	ACTIVOS REALES	500.000,00	500.000,00	0,00	0,00%	0,00	0,00%	0,00	0,00%	0,00	0,00%	0,00	0,00%	0,00	0,00%	500.000,00
4.05	ACTIVOS FINANCIEROS	63.844.297,00	63.844.297,00	17.675.300,00	27,69%	10.841.966,00	16,98%	10.841.966,00	16,98%	80.112.893,00	125,48%	80.112.893,00	125,48%	80.112.893,00	125,48%	-16.268.596,00
4.07	TRANFERENCIAS Y DONACIONES	1.139.769,00	1.139.769,00	186.284,00	16,34%	186.284,00	16,34%	186.284,00	16,34%	1.071.326,00	94,00%	1.071.326,00	94,00%	1.071.326,00	94,00%	68.443,00
4.08	OTROS GASTOS	15.060.800,00	15.060.800,00	0,00	0,00%	0,00	0,00%	0,00	0,00%	14.406.757,00	95,66%	14.406.757,00	95,66%	14.406.757,00	95,66%	654.043,00
4.10	SERVICIO DE LA DEUDA															
4.11	DIMINUCION DE PASIVOS															
4.12	DISMINUCIONES DE PATRIMONIO															
	TOTAL	**123.017.927,00**	**123.017.927,00**	**19.075.690,00**	**15,51%**	**12.242.356,00**	**9,95%**	**12.242.356,00**	**9,95%**	**108.430.163,00**	**88,14%**	**108.430.163,00**	**88,14%**	**108.430.163,00**	**88,14%**	**14.587.764,00**

Cifras Estimadas al Cierre del Ejercicio Económico – Financiero año 2013
Fuente: Información suministrada por SERDECO

CÓDIGO DEL ENTE: A1277
DENOMINACIÓN: ADMINISTRADORA SERDECO, C.A.
AÑO: 2013
CONSOLIDADO MENSUAL
CATEGORÍA PRESUPUESTARIA: **PROYECTOS**

Ejecución Financiera Consolidada Mensual del Proyecto por Partida

(Expresado en Bolívares)

PARTIDA	DENOMINACIÓN	PRESUPUESTO APROBADO	PRESUPUESTO MODIFICADO	EJECUTADO EN EL MES: NOVIEMBRE						ACUMULADO AL MES: NOVIEMBRE						DISPONIBILIDAD PRESUPUESTARIA AL CIERRE DEL MES: NOVIEMBRE
				COMPROMISO	%	CAUSADO	%	PAGADO	%	COMPROMISO	%	CAUSADO	%	PAGADO	%	
4.01	GASTOS DE PERSONAL	465.677,00	465.677,00	27.479,00	5,90%	27.479,00	5,90%	27.479,00	5,90%	279.522,00	60,02%	279.522,00	60,02%	279.522,00	60,02%	186.155,00
4.02	MATERIALES, SUMINISTRO Y MERCANCIAS	2.367.779,00	2.367.779,00	1.432,00	0,06%	1.432,00	0,06%	1.432,00	0,06%	24.349,00	1,03%	24.349,00	1,03%	24.349,00	1,03%	2.343.430,00
4.03	SERVICIOS NO PERSONALES	39.639.605,00	39.639.605,00	1.185.195,00	2,99%	1.185.195,00	2,99%	1.185.195,00	2,99%	12.535.316,00	31,62%	12.535.316,00	31,62%	12.535.316,00	31,62%	27.104.289,00
4.04	ACTIVOS REALES	500.000,00	500.000,00	0,00	0,00%	0,00	0,00%	0,00	0,00%	0,00	0,00%	0,00	0,00%	0,00	0,00%	500.000,00
4.05	ACTIVOS FINANCIEROS	63.844.297,00	63.844.297,00	10.841.966,00	16,98%	10.841.966,00	16,98%	10.841.966,00	16,98%	80.112.893,00	125,48%	80.112.893,00	125,48%	80.112.893,00	125,48%	-16.268.596,00
4.07	TRANFERENCIAS Y DONACIONES	1.139.769,00	1.139.769,00	186.284,00	16,34%	186.284,00	16,34%	186.284,00	16,34%	1.071.326,00	94,00%	1.071.326,00	94,00%	1.071.326,00	94,00%	68.443,00
4.08	OTROS GASTOS	15.060.800,00	15.060.800,00	0,00	0,00%	0,00	0,00%	0,00	0,00%	14.406.757,00	95,66%	14.406.757,00	95,66%	14.406.757,00	95,66%	654.043,00
4.10	SERVICIO DE LA DEUDA															
4.11	DIMINUCION DE PASIVOS															
4.12	DISMINUCIONES DE PATRIMONIO															
	TOTAL	**123.017.927,00**	**123.017.927,00**	**12.242.356,00**	**9,95%**	**12.242.356,00**	**9,95%**	**12.242.356,00**	**100,00%**	**108.430.163,00**	**88,14%**	**108.430.163,00**	**88,14%**	**108.430.163,00**	**88,14%**	**14.587.764,00**

Cifras Estimadas al Cierre del Ejercicio Económico – Financiero año 2013
Fuente: Información suministrada por SERDECO

Gobierno Bolivariano de Venezuela | Ministerio del Poder Popular para la Energía Eléctrica

CÓDIGO DEL ENTE: A1277
DENOMINACIÓN: ADMINISTRADORA SERDECO, C.A.
AÑO: 2013
CONSOLIDADO MENSUAL
CATEGORÍA PRESUPUESTARIA: **CONSOLIDADO MENSUAL DEL ENTE: PROYECTO Y ACCIÓN CENTRALIZADA**

Ejecución Financiera Consolidada Mensual del Ente por Partida

(Expresado en Bolívares)

PARTIDA	DENOMINACIÓN	PRESUPUESTO APROBADO	PRESUPUESTO MODIFICADO	EJECUTADO EN EL MES: NOVIEMBRE						ACUMULADO AL MES: NOVIEMBRE						DISPONIBILIDAD PRESUPUESTARIA AL CIERRE DEL MES: NOVIEMBRE
				COMPROMISO	%	CAUSADO	%	PAGADO	%	COMPROMISO	%	CAUSADO	%	PAGADO	%	
4.01	GASTOS DE PERSONAL	465.677,00	465.677,00	27.479,00	5,90%	27.479,00	5,90%	27.479,00	5,90%	279.522,00	60,02%	279.522,00	60,02%	279.522,00	60,02%	186.155,00
4.02	MATERIALES, SUMINISTRO Y MERCANCIAS	2.367.779,00	2.367.779,00	1.432,00	0,06%	1.432,00	0,06%	1.432,00	0,06%	24.349,00	1,03%	24.349,00	1,03%	24.349,00	1,03%	2.343.430,00
4.03	SERVICIOS NO PERSONALES	39.639.605,00	39.639.605,00	1.185.195,00	2,99%	1.185.195,00	2,99%	1.185.195,00	2,99%	12.535.316,00	31,62%	12.535.316,00	31,62%	12.535.316,00	31,62%	27.104.289,00
4.04	ACTIVOS REALES	500.000,00	500.000,00	0,00	0,00%	0,00	0,00%	0,00	0,00%	0,00	0,00%	0,00	0,00%	0,00	0,00%	500.000,00
4.05	ACTIVOS FINANCIEROS	63.844.297,00	63.844.297,00	10.841.966,00	16,98%	10.841.966,00	16,98%	10.841.966,00	16,98%	80.112.893,00	125,48%	80.112.893,00	125,48%	80.112.893,00	125,48%	-16.268.596,00
4.07	TRANFERENCIAS Y DONACIONES	1.139.769,00	1.139.769,00	186.284,00	16,34%	186.284,00	16,34%	186.284,00	16,34%	1.071.326,00	94,00%	1.071.326,00	94,00%	1.071.326,00	94,00%	68.443,00
4.08	OTROS GASTOS	15.060.800,00	15.060.800,00	0,00	0,00%	0,00	0,00%	0,00	0,00%	14.406.757,00	95,66%	14.406.757,00	95,66%	14.406.757,00	95,66%	654.043,00
4.10	SERVICIO DE LA DEUDA															
4.11	DIMINUCION DE PASIVOS															
4.12	DISMINUCIONES DE PATRIMONIO															
	TOTAL	**123.017.927,00**	**123.017.927,00**	**12.242.356,00**	**9,95%**	**12.242.356,00**	**9,95%**	**12.242.356,00**	**9,95%**	**108.430.163,00**	**88,14%**	**108.430.163,00**	**88,14%**	**108.430.163,00**	**88,14%**	**14.587.764,00**

Cifras Estimadas al Cierre del Ejercicio Económico – Financiero año 2013
Fuente: Información suministrada por SERDECO

CÓDIGO DEL ENTE: A1277
DENOMINACIÓN DEL ENTE: ADMINISTRADORA SERDECO, C.A.
AÑO: 2013
MES: DICIEMBRE
CATEGORÍA PRESUPUESTARIA: **GESTIÓN COMERCIAL A TRAVÉS DE SERDECO**

Ejecución Financiera Mensual de la Categoría Presupuestaria por Partida

(Expresado en Bolívares)

PARTIDA	DENOMINACIÓN	PRESUPUESTO APROBADO	PRESUPUESTO MODIFICADO	EJECUTADO EN EL MES: DICIEMBRE						ACUMULADO AL MES: DICIEMBRE						DISPONIBILIDAD PRESUPUESTARIA AL CIERRE DEL MES: DICIEMBRE
				COMPROMISO	%	CAUSADO	%	PAGADO	%	COMPROMISO	%	CAUSADO	%	PAGADO	%	
4.01	GASTOS DE PERSONAL	465.677,00	465.677,00	0,00	0,00%	0,00	0,00%	0,00	0,00%	279.522,00	60,02%	279.522,00	60,02%	279.522,00	60,02%	186.155,00
4.02	MATERIALES, SUMINISTRO Y MERCANCIAS	2.367.779,00	2.367.779,00	1.559,00	0,07%	1.559,00	0,07%	1.559,00	0,07%	25.908,00	1,09%	25.908,00	1,09%	25.908,00	1,09%	2.341.871,00
4.03	SERVICIOS NO PERSONALES	39.639.605,00	18.639.605,00	1.194.519,00	3,01%	1.194.519,00	3,01%	1.194.519,00	3,01%	13.729.835,00	34,64%	13.729.835,00	34,64%	13.729.835,00	34,64%	4.909.770,00
4.04	ACTIVOS REALES	500.000,00	500.000,00	0,00	0,00%	0,00	0,00%	0,00	0,00%	0,00	0,00%		0,00%	0,00	0,00%	500.000,00
4.05	ACTIVOS FINANCIEROS	63.844.297,00	84.844.297,00	4.008.633,00	6,28%	10.841.966,00	16,98%	9.979.114,00	15,63%	84.121.526,00	131,76%	84.121.526,00	131,76%	83.258.674,00	130,41%	722.771,00
4.07	TRANFERENCIAS Y DONACIONES	1.139.769,00	1.139.769,00	44.568,00	3,91%	44.568,00	3,91%	44.568,00	3,91%	1.115.894,00	97,91%	1.115.894,00	97,91%	1.115.894,00	97,91%	23.875,00
4.08	OTROS GASTOS	15.060.800,00	15.060.800,00	0,00	0,00%	0,00	0,00%	0,00	0,00%	14.406.757,00	95,66%	14.406.757,00	95,66%	14.406.757,00	95,66%	654.043,00
4.10	SERVICIO DE LA DEUDA															
4.11	DIMINUCION DE PASIVOS															
4.12	DISMINUCIONES DE PATRIMONIO															
	TOTAL	**123.017.927,00**	**123.017.927,00**	**5.249.279,00**	**4,27%**	**12.082.612,00**	**9,82%**	**11.219.760,00**	**9,12%**	**113.679.442,00**	**92,41%**	**113.679.442,00**	**92,41%**	**112.816.590,00**	**91,71%**	**9.338.485,00**

Cifras Estimadas al Cierre del Ejercicio Económico – Financiero año 2013
Fuente: Información suministrada por SERDECO

Gobierno Bolivariano de Venezuela | Ministerio del Poder Popular para la Energía Eléctrica

1813 2013 BICENTENARIO ADMIRABLE

CÓDIGO DEL ENTE: A1277
DENOMINACIÓN: ADMINISTRADORA SERDECO, C.A.
AÑO: 2013
CONSOLIDADO MENSUAL
CATEGORÍA PRESUPUESTARIA: **PROYECTOS**

Ejecución Financiera Consolidada Mensual del Proyecto por Partida

(Expresado en Bolívares)

PARTIDA	DENOMINACIÓN	PRESUPUESTO APROBADO	PRESUPUESTO MODIFICADO	EJECUTADO EN EL MES: DICIEMBRE						ACUMULADO AL MES: DICIEMBRE						DISPONIBILIDAD PRESUPUESTARIA AL CIERRE DEL MES: DICIEMBRE
				COMPROMISO	%	CAUSADO	%	PAGADO	%	COMPROMISO	%	CAUSADO	%	PAGADO	%	
4.01	GASTOS DE PERSONAL	465.677,00	465.677,00	0,00	0,00%	0,00	0,00%	0,00	0,00%	279.522,00	60,02%	279.522,00	60,02%	279.522,00	60,02%	186.155,00
4.02	MATERIALES, SUMINISTRO Y MERCANCIAS	2.367.779,00	2.367.779,00	1.559,00	0,07%	1.559,00	0,07%	1.559,00	0,07%	25.908,00	1,09%	25.908,00	1,09%	25.908,00	1,09%	2.341.871,00
4.03	SERVICIOS NO PERSONALES	39.639.605,00	18.639.605,00	22.194.519,00	55,99%	1.194.519,00	3,01%	1.194.519,00	3,01%	34.729.835,00	87,61%	13.729.835,00	34,64%	13.729.835,00	34,64%	4.909.770,00
4.04	ACTIVOS REALES	500.000,00	500.000,00	0,00	0,00%	0,00	0,00%	0,00	0,00%	0,00	0,00%		0,00%	0,00	0,00%	500.000,00
4.05	ACTIVOS FINANCIEROS	63.844.297,00	84.844.297,00	-16.991.367,00	-26,61%	10.841.966,00	16,98%	9.979.114,00	15,63%	63.121.526,00	98,87%	84.121.526,00	131,76%	83.258.674,00	130,41%	722.771,00
4.07	TRANFERENCIAS Y DONACIONES	1.139.769,00	1.139.769,00	44.568,00	3,91%	44.568,00	3,91%	44.568,00	3,91%	1.115.894,00	97,91%	1.115.894,00	97,91%	1.115.894,00	97,91%	23.875,00
4.08	OTROS GASTOS	15.060.800,00	15.060.800,00	0,00	0,00%	0,00	0,00%	0,00	0,00%	14.406.757,00	95,66%	14.406.757,00	95,66%	14.406.757,00	95,66%	654.043,00
4.10	SERVICIO DE LA DEUDA															
4.11	DIMINUCION DE PASIVOS															
4.12	DISMINUCIONES DE PATRIMONIO															
	TOTAL	**123.017.927,00**	**123.017.927,00**	**5.249.279,00**	**4,27%**	**12.082.612,00**	**9,82%**	**11.219.760,00**	**92,86%**	**113.679.442,00**	**92,41%**	**113.679.442,00**	**92,41%**	**112.816.590,00**	**91,71%**	**9.338.485,00**

Cifras Estimadas al Cierre del Ejercicio Económico – Financiero año 2013
Fuente: Información suministrada por SERDECO

CÓDIGO DEL ENTE: A1277
DENOMINACIÓN: ADMINISTRADORA SERDECO, C.A.
AÑO: 2013
CONSOLIDADO MENSUAL
CATEGORÍA PRESUPUESTARIA: **CONSOLIDADO MENSUAL DEL ENTE: PROYECTO Y ACCIÓN CENTRALIZADA**

Ejecución Financiera Consolidada Mensual del Ente por Partida

(Expresado en Bolívares)

PARTIDA	DENOMINACIÓN	PRESUPUESTO APROBADO	PRESUPUESTO MODIFICADO	EJECUTADO EN EL MES: DICIEMBRE						ACUMULADO AL MES: DICIEMBRE						DISPONIBILIDAD PRESUPUESTARIA AL CIERRE DEL MES: DICIEMBRE
				COMPROMISO	%	CAUSADO	%	PAGADO	%	COMPROMISO	%	CAUSADO	%	PAGADO	%	
4.01	GASTOS DE PERSONAL	465.677,00	465.677,00	0,00	0,00%	0,00	0,00%	0,00	0,00%	279.522,00	60,02%	279.522,00	60,02%	279.522,00	60,02%	186.155,00
4.02	MATERIALES, SUMINISTRO Y MERCANCIAS	2.367.779,00	2.367.779,00	1.559,00	0,07%	1.559,00	0,07%	1.559,00	0,07%	25.908,00	1,09%	25.908,00	1,09%	25.908,00	1,09%	2.341.871,00
4.03	SERVICIOS NO PERSONALES	39.639.605,00	18.639.605,00	22.194.519,00	55,99%	1.194.519,00	3,01%	1.194.519,00	3,01%	34.729.835,00	87,61%	13.729.835,00	34,64%	13.729.835,00	34,64%	4.909.770,00
4.04	ACTIVOS REALES	500.000,00	500.000,00	0,00	0,00%	0,00	0,00%	0,00	0,00%	0,00	0,00%	0,00	0,00%	0,00	0,00%	500.000,00
4.05	ACTIVOS FINANCIEROS	63.844.297,00	84.844.297,00	-16.991.367,00	-26,61%	10.841.966,00	16,98%	9.979.114,00	15,63%	63.121.526,00	98,87%	84.121.526,00	131,76%	83.258.674,00	130,41%	722.771,00
4.07	TRANFERENCIAS Y DONACIONES	1.139.769,00	1.139.769,00	44.568,00	3,91%	44.568,00	3,91%	44.568,00	3,91%	1.115.894,00	97,91%	1.115.894,00	97,91%	1.115.894,00	97,91%	23.875,00
4.08	OTROS GASTOS	15.060.800,00	15.060.800,00	0,00	0,00%	0,00	0,00%	0,00	0,00%	14.406.757,00	95,66%	14.406.757,00	95,66%	14.406.757,00	95,66%	654.043,00
4.10	SERVICIO DE LA DEUDA															
4.11	DIMINUCION DE PASIVOS															
4.12	DISMINUCIONES DE PATRIMONIO															
	TOTAL	**123.017.927,00**	**123.017.927,00**	**5.249.279,00**	**4,27%**	**12.082.612,00**	**9,82%**	**11.219.760,00**	**9,12%**	**113.679.442,00**	**92,41%**	**113.679.442,00**	**92,41%**	**112.816.590,00**	**91,71%**	**9.338.485,00**

Cifras Estimadas al Cierre del Ejercicio Económico – Financiero año 2013
Fuente: Información suministrada por SERDECO

DENOMINACIÓN DEL ENTE: ADMINISTRADORA SERDECO, C.A.

INGRESOS DEVENGADOS 2013

Expresado en Bolívares

TIPO DE INGRESO	DEVENGADO	RECAUDADO	PENDIENTE POR RECAUDAR
INGRESOS PROPIOS	**112.816.590,00**	**112.816.546,00**	**44,00**
SUMINISTRO DE ELECTRICIDAD:	**0,00**	**0,00**	**0,00**
SECTOR RESIDENCIAL			0,00
SECTOR COMERCIAL			0,00
SECTOR INDUSTRIAL			0,00
SECTOR PÚBLICO			0,00
VENTA DE ENERGÍA EXTERIOR			0,00
OTROS INGRESOS	**112.816.590,00**	**112.816.546,00**	**44,00**
TRANSFERENCIAS RECIBIDAS	**0,00**	**0,00**	**0,00**
CORPOELEC			0,00
FONDEN			
PDVSA			
FONDO CHINO			
FONDO CHINO LARGO PLAZO GRAN VOLUMEN			
FONDO INDEPENDENCIA			
FONDO MIRANDA			
OTROS			
FUENTES FINANCIERAS PROPIAS	**862.852,00**	**862.852,00**	**0,00**
TOTALES	**113.679.442,00**	**113.679.398,00**	**44,00**

Cifras Estimadas al Cierre del Ejercicio Económico – Financiero año 2013

Fuente: Información suministrada por SERDECO

ENTE: ADMINISTRADORA SERDECO, C.A.
BALANCE GENERAL
(EXPRESADO EN BOLÍVARES)

DENOMINACIÓN	2013	2012	VARIACIÓN
ACTIVO	**301.901.980,00**	**217.780.454,00**	**84.121.526,00**
ACTIVO CIRCULANTE	**301.901.980,00**	**217.780.454,00**	**84.121.526,00**
- Activo Disponible	**457.105,00**	21.432,00	435.673,00
Caja	2.971,00	471,00	2.500,00
Bancos Públicos			
Bancos Privados	454.134,00	20.961,00	433.173,00
- Activo Exigible	**8.902,00**	**8.858,00**	**44,00**
Cuentas Comerciales por Cobrar a Corto plazo	8.902,00	8.858,00	44,00
Menos Previsión para Cuentas Incobrables			
Cuentas a Cobrar - Comerciales Netas	**8.902,00**	**8.858,00**	**44,00**
Otras Cuentas por Cobrar a Corto Plazo	0,00	0,00	0,00
Efectos Comerciales por Cobrar a Corto Plazo			
Inversiones Financieras en Títulos y Valores a Corto Plazo			
- Otros Activos Circulantes	301.435.973,00	217.750.164,00	83.685.809,00
ACTIVO NO CIRCULANTE	**0,00**	**0,00**	**0,00**
- Propiedad Planta y Equipo	1.594.984,00	1.594.984,00	0,00
Menos: Depreciación y Amortización Acumulada	1.594.984,00	1.594.984,00	0,00
- Propiedad Planta y Equipo Neto	**0,00**	**0,00**	**0,00**
- Construcciones en Proceso de Bienes en Dominio Privado	0,00	0,00	**0,00**
PASIVO	**83.309.619,00**	**82.446.767,00**	**862.852,00**
PASIVO CIRCULANTE	**82.154.049,00**	**81.416.362,00**	**737.687,00**
- Cuentas a Pagar a Corto Plazo			
- Efectos a Pagar a Corto Plazo	81.695.016,00	75.236.737,00	6.458.279,00
- Otros Pasivos Circulantes	0,00	0,00	**0,00**
- Provisiones	459.033,00	6.179.625,00	-5.720.592,00
Provisiones Para Beneficios Sociales	0,00	0,00	0,00
PASIVO NO CIRCULANTE	**1.155.570,00**	**1.030.405,00**	**125.165,00**
- Otros Pasivos no Circulantes	1.155.570,00	1.030.405,00	125.165,00
PATRIMONIO	**218.592.361,00**	**135.333.687,00**	**83.258.674,00**
CAPITAL SOCIAL	100.000,00	100.000,00	0,00
- Aporte de Capital para uso futuro	-1.750.081,00	-1.750.081,00	0,00
RESERVAS			
- Reservas Legales y Estatutarias	10.000,00	10.000,00	0,00
SUPERÁVIT NO DISTRIBUIDO - DÉFICIT ACUMULADO	**220.232.442,00**	**136.973.768,00**	**83.258.674,00**
- Resultado Acumulados de Ejercicios Anteriores	136.973.768,00	88.995.587,00	47.978.181,00
- Resultado del Ejercicio	83.258.674,00	47.978.181,00	35.280.493,00
PASIVO + PATRIMONIO	**301.901.980,00**	**217.780.454,00**	**84.121.526,00**

Cifras Estimadas al Cierre del Ejercicio Económico – Financiero año 2013
Fuente: Información suministrada por SERDECO

ENTE: ADMINISTRADORA SERDECO, C.A.
ESTADO DE FLUJO DE EFECTIVO

(EXPRESADO EN BOLÍVARES)

DESCRIPCION	2013	2012
Flujo de Efectivo Proveniente de Actividades Operativas:		
Utilidad antes de impuesto del Ejercicio	**83.258.674,00**	**47.978.181,00**
Ajustes para conciliar la Utilidad y el Efectivo Neto Provisto por Actividades Operativas:		
Amortización de prepagados y provisión		
Depreciación	**-**	**134.571,00**
Cambios Netos en Operaciones de Activos y Pasivos:		
(Aumento) Disminuciones de Cuentas por Cobrar a Clientes	**(44,00)**	**(81,00)**
(Aumento) Disminuciones de Otras Cuentas por Cobrar	**-**	**-**
(Aumento) Disminuciones de Inventarios		
(Aumento) Disminuciones Seguros Pagados por Anticipado		
(Aumento) Disminuciones Impuesto Retenido		
(Aumento) Disminuciones Otros Activos	**(83.685.809,00)**	**(80.660.982,00)**
Aumento (Disminuciones) Cuentas por Pagar Comerciales	**862.852,00**	**28.777.869,00**
Ajustes		
(Aumento) Disminuciones Impuesto a los activos empresariales a pagar		
Efectivo Neto Provisto (Aplicado) por Actividades Operativas	**435.673,00**	**(3.770.442,00)**
Flujo de Efectivo Provenientes de Actividades de Inversión		
Adquisición de Activos Fijos	**-**	**-**
Efectivo Neto Usado en Actividades de Inversión	**-**	**-**
Flujo de Efectivo Proveniente de Actividades de Financieras		
Cuentas por Pagar Accionistas		
Aumento de Capital Social		
Efectivo Neto Provisto por Actividades Financieras	**-**	**-**
Aumento Neto en Efectivo y Equivalentes de Efectivo	**435.673,00**	**(3.770.442,00)**
Efectivo y Equivalente de Efectivo al Inicio del Ejercicio	**21.432,00**	**3.791.874,00**
Efectivo y Equivalente de Efectivo al Cierre del Ejercicio	**457.105,00**	**21.432,00**

Cifras Estimadas al Cierre del Ejercicio Económico – Financiero año 2013
Fuente: Información suministrada por SERDECO

ENTE: ADMINISTRADORA SERDECO, C.A.

ESTADO DE MOVIMIENTO DE LAS CUENTAS DE PATRIMONIO

Al 31 de Diciembre del 2013

(Expresado en Bolívares)

	Resultados acumulados	Total Patrimonio
SALDO al 31 de diciembre de 2012	136.973.768,00	135.333.687,00
Resultado del período	83.258.674,00	83.258.674,00
SALDO al 31 de diciembre de 2013	220.232.442,00	218.592.361,00

Cifras Estimadas al Cierre del Ejercicio Económico – Financiero año 2013

Fuente: Información suministrada por SERDECO

ENTE: ADMINISTRADORA SERDECO, C.A.

ESTADO DE RESULTADOS
(Expresado en Bolívares)

CUENTA	AÑO 2013	AÑO 2012
Ingresos de Financieros:		
Venta Bruta de Bienes		
Venta Bruta de Servicios	102.109.361,00	84.757.768,00
Otros Ingresos de Operación		
Menos: Descuentos, Bonificaciones y Devoluciones		
Ventas Netas	**102.109.361,00**	**84.757.768,00**
Costo de Ventas de Bienes y Servicios	0,00	0,00
Resultado Bruto (Utilidad Bruta en Operación)	**102.109.361,00**	**84.757.768,00**
Gastos de Operación:		
Gastos de Comercialización o de Ventas		
Gastos Generales y de Administración	13.839.318,00	22.378.479,00
Impuestos Indirectos	1.318.598,00	1.216.225,00
Resultado de Operación (Utilidad en Operación)	**86.951.445,00**	**61.163.064,00**
Otros Ingresos y Egresos:		
Ingresos:	**10.707.229,00**	**1.599.688,00**
Ingreso Ajenos a la Operación (Subsidios para Precios y Tarifas e intereses por depósitos a plazo fijo)	10.707.229,00	1.599.688,00
Transferencia y Donaciones		
Egresos:	**0,00**	**134.571,00**
Transferencia y Donaciones (Subsidios para Precios, transferencias y Donaciones)		
Otros Gastos	**0,00**	**134.571,00**
Depreciación y Amortización	0,00	134.571,00
Intereses por Operaciones Financieras		
Perdidas Ajenas a la Operación (Subsidios para precios y Gastos Financieros)		
Intereses	**0,00**	**0,00**
Deuda Interna		
Deuda Externa		
Otros Gastos Financieros	0,00	0,00
Otros Gastos	0,00	250.000,00
Resultado antes del Impuesto Sobre la Renta	**97.658.674,00**	**62.378.181,00**
Impuestos Directos	14.400.000,00	14.400.000,00
Resultado del Ejercicio		
RESULTADO NETO DEL EJERCICIO Bs.	**83.258.674,00**	**47.978.181,00**

Cifras Estimadas al Cierre del Ejercicio Económico – Financiero año 2013
Fuente: Información suministrada por SERDECO

I.3.5 Aracoi, S.A.

DENOMINACIÓN DEL ENTE: ARACOI S.A.

INGRESOS DEVENGADOS 2013

Expresado en Bolívares

TIPO DE INGRESO	DEVENGADO	RECAUDADO	PENDIENTE POR RECAUDAR
INGRESOS PROPIOS	**753.143,00**	**753.143,00**	
SUMINISTRO DE ELECTRICIDAD:			
SECTOR RESIDENCIAL			
SECTOR COMERCIAL			
SECTOR INDUSTRIAL			
SECTOR PÚBLICO			
VENTA DE ENERGÍA EXTERIOR			
OTROS INGRESOS	**753.143,00**	**753.143,00**	
TRANSFERENCIAS RECIBIDAS			
CORPOELEC			
FONDEN			
PDVSA			
FONDO CHINO			
FONDO CHINO LARGO PLAZO GRAN VOLUMEN			
FONDO INDEPENDENCIA			
FONDO MIRANDA			
OTROS			
FUENTES FINANCIERAS PROPIAS	**70.575,00**	**70.575,00**	
TOTALES	**823.718,00**	**823.718,00**	

Cifras Estimadas al Cierre del Ejercicio Económico – Financiero año 2013

Fuente: Información suministrada por ARACOI SA

Ejecución Trimestral de Ingresos y Fuentes Financieras

(Expresado en Bolívares)

DENOMINACIÓN DEL ENTE:
ARACOI S.A.

FECHA: Al 31/12/2013

AÑO: 2013

MESES	MONTO						
	DEVENGADO	RECAUDADO					
		INGRESOS DE OPERACIÓN	FUENTES FINANCIERAS	TRANSFERENCIAS	LEEA	OTROS	TOTAL
ENERO							
FEBRERO							
MARZO	66.878,00	66.878,00					66.878,00
I TRIMESTRE	**66.878,00**	**66.878,00**					**66.878,00**
ABRIL	15.975,00	15.975,00					15.975,00
MAYO	35.970,00	35.970,00					35.970,00
JUNIO	16.400,00	16.400,00					16.400,00
II TRIMESTRE	**68.345,00**	**68.345,00**					**68.345,00**
JULIO	14.982,00	14.982,00					14.982,00
AGOSTO	118.902,00	118.902,00					118.902,00
SEPTIEMBRE	118.579,00	67.742,00					67.742,00
III TRIMESTRE	**252.463,00**	**201.627,00**					**201.627,00**
OCTUBRE	17.259,00	34.645,00					34.645,00
NOVIEMBRE	14.464,00	31.850,00					31.850,00
DICIEMBRE	404.308,00	349.799,00	70.575,00				420.374,00
IV TRIMESTRE	**436.032,00**	**416.294,00**	**70.575,00**				**486.869,00**
TOTAL	**823.718,00**	**753.143,00**	**70.575,00**				**823.718,00**

Cifras Estimadas al Cierre del Ejercicio Económico – Financiero año 2013

Fuente: Información suministrada por ARACOI SA

Ejecución Mensual de Ingresos y Fuentes Financieras por Ramo

(Expresado en Bolívares)

DENOMINACIÓN DEL ENTE: ARACOI S.A. **MES: ENERO**

AÑO: 2013

RAMO		MONTO	
		DEVENGADO	RECAUDADO
3.01	INGRESOS ORDINARIOS		
3.02	INGRESOS EXTRAORDINARIOS		
3.03	INGRESOS DE OPERACIÓN		
3.04	INGRESOS AJENOS A LA OPERACIÒN		
3.05	TRANSFERENCIAS Y DONACIONES		
3.06	RECURSOS PROPIOS DE CAPITAL		
3.07	VENTA DE TITULOS VALORES QUE NO OTORGAN PROPIEDAD		
3.08	VENTA DE ACCIONES Y PARTICIPACIONES DE CAPITAL		
3.09	RECUPERACIÒN DE PRESTAMO A CORTO PLAZO		
3.10	RECUPERACION DE PRESTAMO A LARGO PLAZO		
3.11	DISMINUCIÓN DE OTROS ACTIVOS FINANCIEROS		
3.12	INCREMENTO DE PASIVO		
3.13	INCREMENTO DE PATRIMONIO		
TOTAL			

No presenta movimiento para el mes de Enero año 2013
Fuente: Información suministrada por ARACOI SA

Ejecución Mensual de Ingresos y Fuentes Financieras por Ramo

(Expresado en Bolívares)

DENOMINACIÓN DEL ENTE: ARACOI S.A. **MES: FEBRERO**

AÑO: 2013

RAMO		MONTO	
		DEVENGADO	RECAUDADO
3.01	INGRESOS ORDINARIOS		
3.02	INGRESOS EXTRAORDINARIOS		
3.03	INGRESOS DE OPERACIÓN		
3.04	INGRESOS AJENOS A LA OPERACIÒN		
3.05	TRANSFERENCIAS Y DONACIONES		
3.06	RECURSOS PROPIOS DE CAPITAL		
3.07	VENTA DE TITULOS VALORES QUE NO OTORGAN PROPIEDAD		
3.08	VENTA DE ACCIONES Y PARTICIPACIONES DE CAPITAL		
3.09	RECUPERACIÒN DE PRESTAMO A CORTO PLAZO		
3.10	RECUPERACION DE PRESTAMO A LARGO PLAZO		
3.11	DISMINUCIÓN DE OTROS ACTIVOS FINANCIEROS		
3.12	INCREMENTO DE PASIVO		
3.13	INCREMENTO DE PATRIMONIO		
TOTAL			

No presenta movimiento para el mes de Febrero año 2013
Fuente: Información suministrada por ARACOI SA

Ejecución Mensual de Ingresos y Fuentes Financieras por Ramo

(Expresado en Bolívares)

DENOMINACIÓN DEL ENTE: ARACOI S.A. **MES: MARZO**

AÑO: 2013

RAMO		MONTO	
		DEVENGADO	RECAUDADO
3.01	INGRESOS ORDINARIOS		
3.02	INGRESOS EXTRAORDINARIOS		
3.03	INGRESOS DE OPERACIÓN	52.239,46	52.239,46
3.04	INGRESOS AJENOS A LA OPERACIÒN	14.638,47	14.638,47
3.05	TRANSFERENCIAS Y DONACIONES		
3.06	RECURSOS PROPIOS DE CAPITAL		
3.07	VENTA DE TITULOS VALORES QUE NO OTORGAN PROPIEDAD		
3.08	VENTA DE ACCIONES Y PARTICIPACIONES DE CAPITAL		
3.09	RECUPERACIÒN DE PRESTAMO A CORTO PLAZO		
3.10	RECUPERACION DE PRESTAMO A LARGO PLAZO		
3.11	DISMINUCIÓN DE OTROS ACTIVOS FINANCIEROS		
3.12	INCREMENTO DE PASIVO		
3.13	INCREMENTO DE PATRIMONIO		
	TOTAL	**66.878,00**	**66.878,00**

Cifras Estimadas al Cierre del Ejercicio Económico – Financiero año 2013
Fuente: Información suministrada por ARACOI SA

Ejecución Mensual de Ingresos y Fuentes Financieras por Ramo

(Expresado en Bolívares)

DENOMINACIÓN DEL ENTE: ARACOI S.A. **MES: ABRIL**

AÑO: 2013

RAMO		MONTO	
		DEVENGADO	RECAUDADO
3.01	INGRESOS ORDINARIOS		
3.02	INGRESOS EXTRAORDINARIOS		
3.03	INGRESOS DE OPERACIÓN	13.294,32	13.294,32
3.04	INGRESOS AJENOS A LA OPERACIÒN	2.680,81	2.680,81
3.05	TRANSFERENCIAS Y DONACIONES		
3.06	RECURSOS PROPIOS DE CAPITAL		
3.07	VENTA DE TITULOS VALORES QUE NO OTORGAN PROPIEDAD		
3.08	VENTA DE ACCIONES Y PARTICIPACIONES DE CAPITAL		
3.09	RECUPERACIÒN DE PRESTAMO A CORTO PLAZO		
3.10	RECUPERACION DE PRESTAMO A LARGO PLAZO		
3.11	DISMINUCIÓN DE OTROS ACTIVOS FINANCIEROS		
3.12	INCREMENTO DE PASIVO		
3.13	INCREMENTO DE PATRIMONIO		
	TOTAL	**15.975,00**	**15.975,00**

Cifras Estimadas al Cierre del Ejercicio Económico – Financiero año 2013
Fuente: Información suministrada por ARACOI SA

Ejecución Mensual de Ingresos y Fuentes Financieras por Ramo

(Expresado en Bolívares)

DENOMINACIÓN DEL ENTE: ARACOI S.A. **MES: MAYO**

AÑO: 2013

RAMO		MONTO	
		DEVENGADO	RECAUDADO
3.01	INGRESOS ORDINARIOS		
3.02	INGRESOS EXTRAORDINARIOS		
3.03	INGRESOS DE OPERACIÓN	33.289,11	33.289,11
3.04	INGRESOS AJENOS A LA OPERACIÓN	2.680,81	2.680,81
3.05	TRANSFERENCIAS Y DONACIONES		
3.06	RECURSOS PROPIOS DE CAPITAL		
3.07	VENTA DE TITULOS VALORES QUE NO OTORGAN PROPIEDAD		
3.08	VENTA DE ACCIONES Y PARTICIPACIONES DE CAPITAL		
3.09	RECUPERACIÒN DE PRESTAMO A CORTO PLAZO		
3.10	RECUPERACION DE PRESTAMO A LARGO PLAZO		
3.11	DISMINUCIÓN DE OTROS ACTIVOS FINANCIEROS		
3.12	INCREMENTO DE PASIVO		
3.13	INCREMENTO DE PATRIMONIO		
TOTAL		**35.970,00**	**35.970,00**

Cifras Estimadas al Cierre del Ejercicio Económico – Financiero año 2013
Fuente: Información suministrada por ARACOI SA

Ejecución Mensual de Ingresos y Fuentes Financieras por Ramo

(Expresado en Bolívares)

DENOMINACIÓN DEL ENTE: ARACOI S.A. **MES: JUNIO**

AÑO: 2013

RAMO		MONTO	
		DEVENGADO	RECAUDADO
3.01	INGRESOS ORDINARIOS		
3.02	INGRESOS EXTRAORDINARIOS		
3.03	INGRESOS DE OPERACIÓN	13.718,87	13.718,87
3.04	INGRESOS AJENOS A LA OPERACIÒN	2.680,81	2.680,81
3.05	TRANSFERENCIAS Y DONACIONES		
3.06	RECURSOS PROPIOS DE CAPITAL		
3.07	VENTA DE TITULOS VALORES QUE NO OTORGAN PROPIEDAD		
3.08	VENTA DE ACCIONES Y PARTICIPACIONES DE CAPITAL		
3.09	RECUPERACIÒN DE PRESTAMO A CORTO PLAZO		
3.10	RECUPERACION DE PRESTAMO A LARGO PLAZO		
3.11	DISMINUCIÓN DE OTROS ACTIVOS FINANCIEROS		
3.12	INCREMENTO DE PASIVO		
3.13	INCREMENTO DE PATRIMONIO		
	TOTAL	**16.400,00**	**16.400,00**

Cifras Estimadas al Cierre del Ejercicio Económico – Financiero año 2013
Fuente: Información suministrada por ARACOI SA

Ejecución Mensual de Ingresos y Fuentes Financieras por Ramo

(Expresado en Bolívares)

DENOMINACIÓN DEL ENTE: ARACOI S.A. **MES: JULIO**

AÑO: 2013

RAMO		MONTO	
		DEVENGADO	RECAUDADO
3.01	INGRESOS ORDINARIOS		
3.02	INGRESOS EXTRAORDINARIOS		
3.03	INGRESOS DE OPERACIÓN	12.301,59	12.301,59
3.04	INGRESOS AJENOS A LA OPERACIÒN	2.680,81	2.680,81
3.05	TRANSFERENCIAS Y DONACIONES		
3.06	RECURSOS PROPIOS DE CAPITAL		
3.07	VENTA DE TITULOS VALORES QUE NO OTORGAN PROPIEDAD		
3.08	VENTA DE ACCIONES Y PARTICIPACIONES DE CAPITAL		
3.09	RECUPERACIÒN DE PRESTAMO A CORTO PLAZO		
3.10	RECUPERACION DE PRESTAMO A LARGO PLAZO		
3.11	DISMINUCIÓN DE OTROS ACTIVOS FINANCIEROS		
3.12	INCREMENTO DE PASIVO		
3.13	INCREMENTO DE PATRIMONIO		
	TOTAL	**14.982,00**	**14.982,00**

Cifras Estimadas al Cierre del Ejercicio Económico – Financiero año 2013
Fuente: Información suministrada por ARACOI SA

Ejecución Mensual de Ingresos y Fuentes Financieras por Ramo

(Expresado en Bolívares)

DENOMINACIÓN DEL ENTE: ARACOI S.A. **MES: AGOSTO**

AÑO: 2013

RAMO		MONTO	
		DEVENGADO	RECAUDADO
3.01	INGRESOS ORDINARIOS		
3.02	INGRESOS EXTRAORDINARIOS		
3.03	INGRESOS DE OPERACIÓN	98.627,95	98.627,95
3.04	INGRESOS AJENOS A LA OPERACIÒN	20.274,26	20.274,26
3.05	TRANSFERENCIAS Y DONACIONES		
3.06	RECURSOS PROPIOS DE CAPITAL		
3.07	VENTA DE TITULOS VALORES QUE NO OTORGAN PROPIEDAD		
3.08	VENTA DE ACCIONES Y PARTICIPACIONES DE CAPITAL		
3.09	RECUPERACIÒN DE PRESTAMO A CORTO PLAZO		
3.10	RECUPERACION DE PRESTAMO A LARGO PLAZO		
3.11	DISMINUCIÓN DE OTROS ACTIVOS FINANCIEROS		
3.12	INCREMENTO DE PASIVO		
3.13	INCREMENTO DE PATRIMONIO		
	TOTAL	**118.902,00**	**118.902,00**

Cifras Estimadas al Cierre del Ejercicio Económico – Financiero año 2013
Fuente: Información suministrada por ARACOI SA

Ejecución Mensual de Ingresos y Fuentes Financieras por Ramo

(Expresado en Bolívares)

DENOMINACIÓN DEL ENTE: ARACOI S.A. **MES: SEPTIEMBRE**

AÑO: 2013

RAMO		MONTO	
		DEVENGADO	RECAUDADO
3.01	INGRESOS ORDINARIOS		
3.02	INGRESOS EXTRAORDINARIOS		
3.03	INGRESOS DE OPERACIÓN	47.467,95	47.467,95
3.04	INGRESOS AJENOS A LA OPERACIÒN	20.274,26	20.274,26
3.05	TRANSFERENCIAS Y DONACIONES		
3.06	RECURSOS PROPIOS DE CAPITAL		
3.07	VENTA DE TITULOS VALORES QUE NO OTORGAN PROPIEDAD		
3.08	VENTA DE ACCIONES Y PARTICIPACIONES DE CAPITAL		
3.09	RECUPERACIÒN DE PRESTAMO A CORTO PLAZO		
3.10	RECUPERACION DE PRESTAMO A LARGO PLAZO		
3.11	DISMINUCIÓN DE OTROS ACTIVOS FINANCIEROS		
3.12	INCREMENTO DE PASIVO		
3.13	INCREMENTO DE PATRIMONIO		
	TOTAL	**67.742,00**	**67.742,00**

Cifras Estimadas al Cierre del Ejercicio Económico – Financiero año 2013
Fuente: Información suministrada por ARACOI SA

Ejecución Mensual de Ingresos y Fuentes Financieras por Ramo

(Expresado en Bolívares)

DENOMINACIÓN DEL ENTE: ARACOI S.A. **MES: OCTUBRE**

AÑO: 2013

RAMO		MONTO	
		DEVENGADO	RECAUDADO
3.01	INGRESOS ORDINARIOS		
3.02	INGRESOS EXTRAORDINARIOS		
3.03	INGRESOS DE OPERACIÓN	33.143,84	33.143,84
3.04	INGRESOS AJENOS A LA OPERACIÒN	1.501,25	1.501,25
3.05	TRANSFERENCIAS Y DONACIONES		
3.06	RECURSOS PROPIOS DE CAPITAL		
3.07	VENTA DE TITULOS VALORES QUE NO OTORGAN PROPIEDAD		
3.08	VENTA DE ACCIONES Y PARTICIPACIONES DE CAPITAL		
3.09	RECUPERACIÒN DE PRESTAMO A CORTO PLAZO		
3.10	RECUPERACION DE PRESTAMO A LARGO PLAZO		
3.11	DISMINUCIÓN DE OTROS ACTIVOS FINANCIEROS		
3.12	INCREMENTO DE PASIVO		
3.13	INCREMENTO DE PATRIMONIO		
	TOTAL	**34.645,00**	**34.645,00**

Cifras Estimadas al Cierre del Ejercicio Económico – Financiero año 2013
Fuente: Información suministrada por ARACOI SA

Ejecución Mensual de Ingresos y Fuentes Financieras por Ramo

(Expresado en Bolívares)

DENOMINACIÓN DEL ENTE: ARACOI S.A. **MES: NOVIEMBRE**

AÑO: 2013

RAMO		MONTO	
		DEVENGADO	RECAUDADO
3.01	INGRESOS ORDINARIOS		
3.02	INGRESOS EXTRAORDINARIOS		
3.03	INGRESOS DE OPERACIÓN	30.348,76	30.348,76
3.04	INGRESOS AJENOS A LA OPERACIÒN	1.501,25	1.501,25
3.05	TRANSFERENCIAS Y DONACIONES		
3.06	RECURSOS PROPIOS DE CAPITAL		
3.07	VENTA DE TITULOS VALORES QUE NO OTORGAN PROPIEDAD		
3.08	VENTA DE ACCIONES Y PARTICIPACIONES DE CAPITAL		
3.09	RECUPERACIÒN DE PRESTAMO A CORTO PLAZO		
3.10	RECUPERACION DE PRESTAMO A LARGO PLAZO		
3.11	DISMINUCIÓN DE OTROS ACTIVOS FINANCIEROS		
3.12	INCREMENTO DE PASIVO		
3.13	INCREMENTO DE PATRIMONIO		
TOTAL		**31.850,00**	**31.850,00**

Cifras Estimadas al Cierre del Ejercicio Económico – Financiero año 2013
Fuente: Información suministrada por ARACOI SA

Ejecución Mensual de Ingresos y Fuentes Financieras por Ramo

(Expresado en Bolívares)

DENOMINACIÓN DEL ENTE: ARACOI S.A. **MES: DICIEMBRE**

AÑO: 2013

RAMO		MONTO	
		DEVENGADO	RECAUDADO
3.01	INGRESOS ORDINARIOS		
3.02	INGRESOS EXTRAORDINARIOS		
3.03	INGRESOS DE OPERACIÓN	347.289,62	347.289,62
3.04	INGRESOS AJENOS A LA OPERACIÒN	2.508,94	2.508,94
3.05	TRANSFERENCIAS Y DONACIONES		
3.06	RECURSOS PROPIOS DE CAPITAL		
3.07	VENTA DE TITULOS VALORES QUE NO OTORGAN PROPIEDAD		
3.08	VENTA DE ACCIONES Y PARTICIPACIONES DE CAPITAL		
3.09	RECUPERACIÒN DE PRESTAMO A CORTO PLAZO		
3.10	RECUPERACION DE PRESTAMO A LARGO PLAZO		
3.11	DISMINUCIÓN DE OTROS ACTIVOS FINANCIEROS	17.362,77	17.362,77
3.12	INCREMENTO DE PASIVO	53.212,18	53.212,18
3.13	INCREMENTO DE PATRIMONIO		
	TOTAL	**420.374,00**	**420.374,00**

Cifras Estimadas al Cierre del Ejercicio Económico – Financiero año 2013
Fuente: Información suministrada por ARACOI SA

Ejecución Consolidada de Ingresos y Fuentes Financieras por Ramo

(Expresado en Bolívares)

DENOMINACIÓN DEL ENTE: ARACOI S.A. **CONSOLIDADO ANUAL**

AÑO: 2013

RAMO		MONTO	
		DEVENGADO	RECAUDADO
3.01	INGRESOS ORDINARIOS		
3.02	INGRESOS EXTRAORDINARIOS		
3.03	INGRESOS DE OPERACIÓN	681.721,00	681.721,00
3.04	INGRESOS AJENOS A LA OPERACIÒN	71.422,00	71.422,00
3.05	TRANSFERENCIAS Y DONACIONES		
3.06	RECURSOS PROPIOS DE CAPITAL		
3.07	VENTA DE TITULOS VALORES QUE NO OTORGAN PROPIEDAD		
3.08	VENTA DE ACCIONES Y PARTICIPACIONES DE CAPITAL		
3.09	RECUPERACIÒN DE PRESTAMO A CORTO PLAZO		
3.10	RECUPERACION DE PRESTAMO A LARGO PLAZO		
3.11	DISMINUCIÓN DE OTROS ACTIVOS FINANCIEROS	17.363,00	17.363,00
3.12	INCREMENTO DE PASIVO	53.212,00	53.212,00
3.13	INCREMENTO DE PATRIMONIO		
	TOTAL	**823.718,00**	**823.718,00**

Cifras Estimadas al Cierre del Ejercicio Económico – Financiero año 2013
Fuente: Información suministrada por ARACOI SA

CODIGO DEL ENTE: A1273
DENOMINACIÓN DEL ENTE: ARACOI S.A.
AÑO: 2013
MES: ENERO
CATEGORÍA PRESUPUESTARIA: **Ejecutar Mantenimiento Mayores, Menores y construcción de Infraestructura en el centro comercial Aracoi, S.A.**

Ejecución Financiera Mensual de la Categoría Presupuestaria por Partida

(Expresado en Bolívares)

PARTIDA	DENOMINACIÓN	PRESUPUESTO APROBADO	PRESUPUESTO MODIFICADO	EJECUTADO EN EL MES ENERO:						ACUMULADO AL MES: ENERO						DISPONIBILIDAD PRESUPUESTARIA AL CIERRE DEL MES: ENERO
				COMPROMISO	%	CAUSADO	%	PAGADO	%	COMPROMISO	%	CAUSADO	%	PAGADO	%	
4.01	GASTOS DE PERSONAL	17.448,00	17.448,00													17.448,00
4.02	MATERIALES, SUMINISTROS Y MERCANCIAS	2.927,00	2.927,00													2.927,00
4.03	SERVICIOS NO PERSONALES	19.050,00	19.050,00													19.050,00
4.04	ACTIVOS REALES	17.385,00	17.385,00													17.385,00
4.05	ACTIVOS FINANCIEROS															
4.07	TRANFERENCIAS Y DONACIONES															
4.08	OTROS GASTOS	4.400,00	4.400,00													4.400,00
4.10	SERVICIO DE LA DEUDA															
4.11	DIMINUCION DE PASIVOS															
4.12	DISMINUCIONES DE PATRIMONIO															
	TOTAL	**61.210,00**	**61.210,00**													**61.210,00**

Cifras Estimadas al Cierre del Ejercicio Económico – Financiero año 2013
Fuente: Información suministrada por ARACOI SA

CÓDIGO DEL ENTE:
DENOMINACIÓN DEL ENTE:
AÑO: 2013
MES: ENERO
CATEGORÍA PRESUPUESTARIA: **ACCION CENTRALIZADA: GESTION ADMINISTRATIVA**

Ejecución Financiera Consolidada Mensual del Proyecto por Partida

(Expresado en Bolívares)

PARTIDA	DENOMINACIÓN	PRESUPUESTO APROBADO	PRESUPUESTO MODIFICADO	EJECUTADO EN EL MES ENERO:						ACUMULADO AL MES: ENERO						DISPONIBILIDAD PRESUPUESTARIA AL CIERRE DEL MES: ENERO
				COMPROMISO	%	CAUSADO	%	PAGADO	%	COMPROMISO	%	CAUSADO	%	PAGADO	%	
4.01	GASTOS DE PERSONAL															
4.02	MATERIALES, SUMINISTRO Y MERCANCIAS															
4.03	SERVICIOS NO PERSONALES															
4.04	ACTIVOS REALES															
4.05	ACTIVOS FINANCIEROS	2.056,00	2.056,00													2.056,00
4.07	TRANFERENCIAS Y DONACIONES															
4.08	OTROS GASTOS	600,00	600,00													600,00
4.10	SERVICIO DE LA DEUDA															
4.11	DIMINUCION DE PASIVOS															
4.12	DISMINUCIONES DE PATRIMONIO															
	TOTAL	**2.656,00**	**2.656,00**													**2.656,00**

Cifras Estimadas al Cierre del Ejercicio Económico – Financiero año 2013
Fuente: Información suministrada por ARACOI SA

CÓDIGO DEL ENTE:
DENOMINACIÓN DEL ENTE:
AÑO: 2013
MES: ENERO
CATEGORÍA PRESUPUESTARIA: **CONSOLIDADO MENSUAL DEL ENTE: PROYECTO Y ACCIÓN CENTRALIZADA**

Ejecución Financiera Consolidada Mensual del Ente por Partida

(Expresado en Bolívares)

PARTIDA	DENOMINACIÓN	PRESUPUESTO APROBADO	PRESUPUESTO MODIFICADO	EJECUTADO EN EL MES ENERO:						ACUMULADO AL MES: ENERO						DISPONIBILIDAD PRESUPUESTARIA AL CIERRE DEL MES: ENERO
				COMPROMISO	%	CAUSADO	%	PAGADO	%	COMPROMISO	%	CAUSADO	%	PAGADO	%	
4.01	GASTOS DE PERSONAL	17.448,33	17.448,33													17.448,33
4.02	MATERIALES, SUMINISTRO Y MERCANCIAS	2.926,67	2.926,67													2.926,67
4.03	SERVICIOS NO PERSONALES	19.050,00	19.050,00													19.050,00
4.04	ACTIVOS REALES	17.385,00	17.385,00													17.385,00
4.05	ACTIVOS FINANCIEROS	2.056,00	2.056,00													2.056,00
4.07	TRANFERENCIAS Y DONACIONES															
4.08	OTROS GASTOS	5.000,00	5.000,00													5.000,00
4.10	SERVICIO DE LA DEUDA															
4.11	DIMINUCION DE PASIVOS															
4.12	DISMINUCIONES DE PATRIMONIO															
	TOTAL	**63.866,00**	**63.866,00**													**63.866,00**

Cifras Estimadas al Cierre del Ejercicio Económico – Financiero año 2013
Fuente: Información suministrada por ARACOI SA

Gobierno Bolivariano de Venezuela | Ministerio del Poder Popular para la Energía Eléctrica

1813 CAMPAÑA ADMIRABLE 2013

CODIGO DEL ENTE: A1273
DENOMINACIÓN DEL ENTE: ARACOI S.A.
AÑO: 2013
MES: FEBRERO
CATEGORÍA PRESUPUESTARIA: **Ejecutar Mantenimiento Mayores, Menores y construcción de Infraestructura en el centro comercial Aracoi, S.A.**

Ejecución Financiera Mensual de la Categoría Presupuestaria por Partida

(Expresado en Bolívares)

PARTIDA	DENOMINACIÓN	PRESUPUESTO APROBADO	PRESUPUESTO MODIFICADO	EJECUTADO EN EL MES FEBRERO						ACUMULADO AL MES: FEBRERO						DISPONIBILIDAD PRESUPUESTARIA AL CIERRE DEL MES: FEBRERO
				COMPROMISO	%	CAUSADO	%	PAGADO	%	COMPROMISO	%	CAUSADO	%	PAGADO	%	
4.01	GASTOS DE PERSONAL	34.897,00	34.897,00													34.897,00
4.02	MATERIALES, SUMINISTROS Y MERCANCIAS	5.853,00	5.853,00													5.853,00
4.03	SERVICIOS NO PERSONALES	38.100,00	38.100,00													38.100,00
4.04	ACTIVOS REALES	34.770,00	34.770,00													34.770,00
4.05	ACTIVOS FINANCIEROS															
4.07	TRANFERENCIAS Y DONACIONES															
4.08	OTROS GASTOS	8.800,00	8.800,00													8.800,00
4.10	SERVICIO DE LA DEUDA															
4.11	DIMINUCION DE PASIVOS															
4.12	DISMINUCIONES DE PATRIMONIO															
	TOTAL	**122.420,00**	**122.420,00**													**122.420,00**

Cifras Estimadas al Cierre del Ejercicio Económico – Financiero año 2013
Fuente: Información suministrada por ARACOI SA

Gobierno Bolivariano de Venezuela | Ministerio del Poder Popular para la Energía Eléctrica

CÓDIGO DEL ENTE:
DENOMINACIÓN DEL ENTE:
AÑO: 2013
MES: FEBRERO

CATEGORÍA PRESUPUESTARIA: **ACCION CENTRALIZADA: GESTION ADMINISTRATIVA**

Ejecución Financiera Consolidada Mensual del Proyecto por Partida

(Expresado en Bolívares)

PARTIDA	DENOMINACIÓN	PRESUPUESTO APROBADO	PRESUPUESTO MODIFICADO	EJECUTADO EN EL MES FEBRERO						ACUMULADO AL MES: FEBRERO						DISPONIBILIDAD PRESUPUESTARIA AL CIERRE DEL MES: FEBRERO
				COMPROMISO	%	CAUSADO	%	PAGADO	%	COMPROMISO	%	CAUSADO	%	PAGADO	%	
4.01	GASTOS DE PERSONAL															
4.02	MATERIALES, SUMINISTRO Y MERCANCIAS															
4.03	SERVICIOS NO PERSONALES															
4.04	ACTIVOS REALES															
4.05	ACTIVOS FINANCIEROS	4.112,00	4.112,00													4.112,00
4.07	TRANFERENCIAS Y DONACIONES															
4.08	OTROS GASTOS	1.200,00	1.200,00													1.200,00
4.10	SERVICIO DE LA DEUDA															
4.11	DIMINUCION DE PASIVOS															
4.12	DISMINUCIONES DE PATRIMONIO															
	TOTAL	**5.312,00**	**5.312,00**													**5.312,00**

Cifras Estimadas al Cierre del Ejercicio Económico – Financiero año 2013
Fuente: Información suministrada por ARACOI SA

MPPEE

Gobierno Bolivariano de Venezuela | Ministerio del Poder Popular para la Energía Eléctrica

CÓDIGO DEL ENTE:
DENOMINACIÓN DEL ENTE:
AÑO: 2013
MES: FEBRERO
CATEGORÍA PRESUPUESTARIA: **CONSOLIDADO MENSUAL DEL ENTE: PROYECTO Y ACCIÓN CENTRALIZADA**

Ejecución Financiera Consolidada Mensual del Ente por Partida

(Expresado en Bolívares)

PARTIDA	DENOMINACIÓN	PRESUPUESTO APROBADO	PRESUPUESTO MODIFICADO	EJECUTADO EN EL MES FEBRERO						ACUMULADO AL MES: FEBRERO						DISPONIBILIDAD PRESUPUESTARIA AL CIERRE DEL MES: FEBRERO
				COMPROMISO	%	CAUSADO	%	PAGADO	%	COMPROMISO	%	CAUSADO	%	PAGADO	%	
4.01	GASTOS DE PERSONAL	34.896,67	34.896,67													34.896,67
4.02	MATERIALES, SUMINISTRO Y MERCANCIAS	5.853,33	5.853,33													5.853,33
4.03	SERVICIOS NO PERSONALES	38.100,00	38.100,00													38.100,00
4.04	ACTIVOS REALES	34.770,00	34.770,00													34.770,00
4.05	ACTIVOS FINANCIEROS	4.112,00	4.112,00													4.112,00
4.07	TRANFERENCIAS Y DONACIONES															
4.08	OTROS GASTOS	10.000,00	10.000,00													10.000,00
4.10	SERVICIO DE LA DEUDA															
4.11	DIMINUCION DE PASIVOS															
4.12	DISMINUCIONES DE PATRIMONIO															
	TOTAL	**127.732,00**	**127.732,00**													**127.732,00**

Cifras Estimadas al Cierre del Ejercicio Económico – Financiero año 2013
Fuente: Información suministrada por ARACOI SA

CODIGO DEL ENTE: A1273
DENOMINACIÓN DEL ENTE: ARACOI S.A.
AÑO: 2013
MES: MARZO
CATEGORÍA PRESUPUESTARIA: Ejecutar Mantenimiento Mayores, Menores y construcción de Infraestructura en el centro comercial Aracoi, S.A.

Ejecución Financiera Mensual de la Categoría Presupuestaria por Partida

(Expresado en Bolívares)

PARTIDA	DENOMINACIÓN	PRESUPUESTO APROBADO	PRESUPUESTO MODIFICADO	EJECUTADO EN EL MES MARZO						ACUMULADO AL MES: MARZO						DISPONIBILIDAD PRESUPUESTARIA AL CIERRE DEL MES: MARZO
				COMPROMISO	%	CAUSADO	%	PAGADO	%	COMPROMISO	%	CAUSADO	%	PAGADO	%	
4.01	GASTOS DE PERSONAL	52.345,00	52.345,00	37.059,31	70,80%	37.059,31	70,80%	37.059,31	70,80%	37.059,31	70,80%	37.059,31	70,80%	37.059,31	70,80%	15.285,69
4.02	MATERIALES, SUMINISTROS Y MERCANCIAS	8.780,00	8.780,00													8.780,00
4.03	SERVICIOS NO PERSONALES	57.150,00	57.150,00	29.818,62	52,18%	29.818,62	52,18%	29.818,62	52,18%	29.818,62	52,18%	29.818,62	52,18%	29.818,62	52,18%	27.331,38
4.04	ACTIVOS REALES	52.155,00	52.155,00													52.155,00
4.05	ACTIVOS FINANCIEROS															
4.07	TRANFERENCIAS Y DONACIONES															
4.08	OTROS GASTOS	13.200,00	13.200,00													13.200,00
4.10	SERVICIO DE LA DEUDA															
4.11	DIMINUCION DE PASIVOS															
4.12	DISMINUCIONES DE PATRIMONIO															
	TOTAL	**183.630,00**	**183.630,00**	**66.877,93**	**36,42%**	**66.877,93**	**36,42%**	**66.877,93**	**36,42%**	**66.877,93**	**36,42%**	**66.877,93**	**36,42%**	**66.877,93**	**36,42%**	**116.752,07**

Cifras Estimadas al Cierre del Ejercicio Económico – Financiero año 2013

Fuente: Información suministrada por ARACOI SA

Gobierno Bolivariano de Venezuela | Ministerio del Poder Popular para la Energía Eléctrica

CÓDIGO DEL ENTE:
DENOMINACIÓN DEL ENTE:
AÑO: 2013
MES: MARZO
CATEGORÍA PRESUPUESTARIA: **ACCION CENTRALIZADA: GESTION ADMINISTRATIVA**

Ejecución Financiera Consolidada Mensual del Proyecto por Partida

(Expresado en Bolívares)

PARTIDA	DENOMINACIÓN	PRESUPUESTO APROBADO	PRESUPUESTO MODIFICADO	EJECUTADO EN EL MES MARZO						ACUMULADO AL MES: MARZO						DISPONIBILIDAD PRESUPUESTARIA AL CIERRE DEL MES: MARZO
				COMPROMISO	%	CAUSADO	%	PAGADO	%	COMPROMISO	%	CAUSADO	%	PAGADO	%	
4.01	GASTOS DE PERSONAL															
4.02	MATERIALES, SUMINISTRO Y MERCANCIAS															
4.03	SERVICIOS NO PERSONALES															
4.04	ACTIVOS REALES															
4.05	ACTIVOS FINANCIEROS	6.168,00	6.168,00													6.168,00
4.07	TRANFERENCIAS Y DONACIONES															
4.08	OTROS GASTOS	1.800,00	1.800,00													1.800,00
4.10	SERVICIO DE LA DEUDA															
4.11	DIMINUCION DE PASIVOS															
4.12	DISMINUCIONES DE PATRIMONIO															
	TOTAL	**7.968,00**	**7.968,00**													**7.968,00**

Cifras Estimadas al Cierre del Ejercicio Económico – Financiero año 2013
Fuente: Información suministrada por ARACOI SA

CÓDIGO DEL ENTE:
DENOMINACIÓN DEL ENTE:
AÑO: 2013
MES: MARZO
CATEGORÍA PRESUPUESTARIA: **CONSOLIDADO MENSUAL DEL ENTE: PROYECTO Y ACCIÓN CENTRALIZADA**

Ejecución Financiera Consolidada Mensual del Ente por Partida

(Expresado en Bolívares)

PARTIDA	DENOMINACIÓN	PRESUPUESTO APROBADO	PRESUPUESTO MODIFICADO	EJECUTADO EN EL MES MARZO						ACUMULADO AL MES: MARZO						DISPONIBILIDAD PRESUPUESTARIA AL CIERRE DEL MES: MARZO
				COMPROMISO	%	CAUSADO	%	PAGADO	%	COMPROMISO	%	CAUSADO	%	PAGADO	%	
4.01	GASTOS DE PERSONAL	52.345,00	52.345,00	37.059,31	70,80%	37.059,31	70,80%	37.059,31	70,80%	37.059,31	70,80%	37.059,31	70,80%	37.059,31	70,80%	15.285,69
4.02	MATERIALES, SUMINISTRO Y MERCANCIAS	8.780,00	8.780,00													8.780,00
4.03	SERVICIOS NO PERSONALES	57.150,00	57.150,00	29.818,62	52,18%	29.818,62	52,18%	29.818,62	52,18%	29.818,62	52,18%	29.818,62	52,18%	29.818,62	52,18%	27.331,38
4.04	ACTIVOS REALES	52.155,00	52.155,00													52.155,00
4.05	ACTIVOS FINANCIEROS	6.168,00	6.168,00													6.168,00
4.07	TRANFERENCIAS Y DONACIONES															
4.08	OTROS GASTOS	15.000,00	15.000,00													15.000,00
4.10	SERVICIO DE LA DEUDA															
4.11	DIMINUCION DE PASIVOS															
4.12	DISMINUCIONES DE PATRIMONIO															
	TOTAL	**191.598,00**	**191.598,00**	**66.877,93**	**34,91%**	**66.877,93**	**34,91%**	**66.877,93**	**34,91%**	**66.877,93**	**34,91%**	**66.877,93**	**34,91%**	**66.877,93**	**34,91%**	**124.720,07**

Cifras Estimadas al Cierre del Ejercicio Económico – Financiero año 2013
Fuente: Información suministrada por ARACOI SA

Gobierno Bolivariano de Venezuela | Ministerio del Poder Popular para la Energía Eléctrica

1813 CAMPAÑA 2013 ADMIRABLE

CODIGO DEL ENTE: A1273
DENOMINACIÓN DEL ENTE: ARACOI S.A.
AÑO: 2013
MES:ABRIL
CATEGORÍA PRESUPUESTARIA: Ejecutar Mantenimiento Mayores, Menores y construcción de Infraestructura en el centro comercial Aracoi, S.A.

Ejecución Financiera Mensual de la Categoría Presupuestaria por Partida

(Expresado en Bolívares)

PARTIDA	DENOMINACIÓN	PRESUPUESTO APROBADO	PRESUPUESTO MODIFICADO	EJECUTADO EN EL MES ABRIL						ACUMULADO AL MES: ABRIL						DISPONIBILIDAD PRESUPUESTARIA AL CIERRE DEL MES: ABRIL
				COMPROMISO	%	CAUSADO	%	PAGADO	%	COMPROMISO	%	CAUSADO	%	PAGADO	%	
4.01	GASTOS DE PERSONAL	67.210,00	67.210,00	14.112,26	21,00%	14.112,26	21,00%	14.112,26	21,00%	51.171,57	76,14%	51.171,57	76,14%	51.171,57	76,14%	16.038,43
4.02	MATERIALES, SUMINISTROS Y MERCANCIAS	12.773,33	12.773,33													12.773,33
4.03	SERVICIOS NO PERSONALES	77.366,67	77.366,67	1.862,87	2,41%	1.862,87	2,41%	1.862,87	2,41%	31.681,49	40,95%	31.681,49	40,95%	31.681,49	40,95%	45.685,18
4.04	ACTIVOS REALES	69.540,00	69.540,00													69.540,00
4.05	ACTIVOS FINANCIEROS															
4.07	TRANFERENCIAS Y DONACIONES															
4.08	OTROS GASTOS	17.600,00	17.600,00													17.600,00
4.10	SERVICIO DE LA DEUDA															
4.11	DIMINUCION DE PASIVOS															
4.12	DISMINUCIONES DE PATRIMONIO															
	TOTAL	**244.490,00**	**244.490,00**	**15.975,13**	**6,53%**	**15.975,13**	**6,53%**	**15.975,13**	**6,53%**	**82.853,06**	**33,89%**	**82.853,06**	**33,89%**	**82.853,06**	**33,89%**	**161.636,94**

Cifras Estimadas al Cierre del Ejercicio Económico – Financiero año 2013
Fuente: Información suministrada por ARACOI SA

CÓDIGO DEL ENTE:
DENOMINACIÓN DEL ENTE:
AÑO: 2013
MES: ABRIL
CATEGORÍA PRESUPUESTARIA: **ACCION CENTRALIZADA: GESTION ADMINISTRATIVA**

Ejecución Financiera Consolidada Mensual del Proyecto por Partida

(Expresado en Bolívares)

PARTIDA	DENOMINACIÓN	PRESUPUESTO APROBADO	PRESUPUESTO MODIFICADO	EJECUTADO EN EL MES ABRIL						ACUMULADO AL MES: ABRIL						DISPONIBILIDAD PRESUPUESTARIA AL CIERRE DEL MES: ABRIL
				COMPROMISO	%	CAUSADO	%	PAGADO	%	COMPROMISO	%	CAUSADO	%	PAGADO	%	
4.01	GASTOS DE PERSONAL															
4.02	MATERIALES, SUMINISTRO Y MERCANCIAS															
4.03	SERVICIOS NO PERSONALES															
4.04	ACTIVOS REALES															
4.05	ACTIVOS FINANCIEROS	8.224,00	8.224,00													8.224,00
4.07	TRANFERENCIAS Y DONACIONES															
4.08	OTROS GASTOS	2.400,00	2.400,00													2.400,00
4.10	SERVICIO DE LA DEUDA															
4.11	DIMINUCION DE PASIVOS															
4.12	DISMINUCIONES DE PATRIMONIO															
	TOTAL	**10.624,00**	**10.624,00**													**10.624,00**

Cifras Estimadas al Cierre del Ejercicio Económico – Financiero año 2013
Fuente: Información suministrada por ARACOI SA

Gobierno Bolivariano de Venezuela | Ministerio del Poder Popular para la Energía Eléctrica

1813 BICENTENARIO 2013 ADMIRABLE

CÓDIGO DEL ENTE:
DENOMINACIÓN DEL ENTE:
AÑO: 2013
MES: ABRIL
CATEGORÍA PRESUPUESTARIA: **CONSOLIDADO MENSUAL DEL ENTE: PROYECTO Y ACCIÓN CENTRALIZADA**

Ejecución Financiera Consolidada Mensual del Ente por Partida

(Expresado en Bolívares)

PARTIDA	DENOMINACIÓN	PRESUPUESTO APROBADO	PRESUPUESTO MODIFICADO	EJECUTADO EN EL MES ABRIL						ACUMULADO AL MES: ABRIL						DISPONIBILIDAD PRESUPUESTARIA AL CIERRE DEL MES: ABRIL
				COMPROMISO	%	CAUSADO	%	PAGADO	%	COMPROMISO	%	CAUSADO	%	PAGADO	%	
4.01	GASTOS DE PERSONAL	67.210,00	67.210,00	14.112,26	21,00%	14.112,26	21,00%	14.112,26	21,00%	51.171,57	76,14%	51.171,57	76,14%	51.171,57	76,14%	16.038,43
4.02	MATERIALES, SUMINISTRO Y MERCANCIAS	12.773,33	12.773,33													12.773,33
4.03	SERVICIOS NO PERSONALES	77.366,67	77.366,67	1.862,87	2,41%	1.862,87	2,41%	1.862,87	2,41%	31.681,49	40,95%	31.681,49	40,95%	31.681,49	40,95%	45.685,18
4.04	ACTIVOS REALES	69.540,00	69.540,00													69.540,00
4.05	ACTIVOS FINANCIEROS	8.224,00	8.224,00													8.224,00
4.07	TRANFERENCIAS Y DONACIONES															
4.08	OTROS GASTOS	20.000,00	20.000,00													20.000,00
4.10	SERVICIO DE LA DEUDA															
4.11	DIMINUCION DE PASIVOS															
4.12	DISMINUCIONES DE PATRIMONIO															
	TOTAL	**255.114,00**	**255.114,00**	**15.975,13**	**6,26%**	**15.975,13**	**6,26%**	**15.975,13**	**6,26%**	**82.853,06**	**32,48%**	**82.853,06**	**32,48%**	**82.853,06**	**32,48%**	**172.260,94**

Cifras Estimadas al Cierre del Ejercicio Económico – Financiero año 2013
Fuente: Información suministrada por ARACOI SA

CODIGO DEL ENTE: A1273
DENOMINACIÓN DEL ENTE: ARACOI S.A.
AÑO: 2013
MES: MAYO
CATEGORÍA PRESUPUESTARIA: Ejecutar Mantenimiento Mayores, Menores y construcción de Infraestructura en el centro comercial Aracoi, S.A.

Ejecución Financiera Mensual de la Categoría Presupuestaria por Partida

(Expresado en Bolívares)

PARTIDA	DENOMINACIÓN	PRESUPUESTO APROBADO	PRESUPUESTO MODIFICADO	EJECUTADO EN EL MES MAYO						ACUMULADO AL MES: MAYO						DISPONIBILIDAD PRESUPUESTARIA AL CIERRE DEL MES: MAYO
				COMPROMISO	%	CAUSADO	%	PAGADO	%	COMPROMISO	%	CAUSADO	%	PAGADO	%	
4.01	GASTOS DE PERSONAL	82.075,00	82.075,00	12.499,85	15,23%	12.499,85	15,23%	12.499,85	15,23%	63.671,42	77,58%	63.671,42	77,58%	63.671,42	77,58%	18.403,58
4.02	MATERIALES, SUMINISTROS Y MERCANCIAS	16.766,67	16.766,67													16.766,67
4.03	SERVICIOS NO PERSONALES	97.583,33	97.583,33	23.470,07	24,05%	23.470,07	24,05%	23.470,07	24,05%	55.151,56	56,52%	55.151,56	56,52%	55.151,56	56,52%	42.431,77
4.04	ACTIVOS REALES	86.925,00	86.925,00													86.925,00
4.05	ACTIVOS FINANCIEROS															
4.07	TRANFERENCIAS Y DONACIONES															
4.08	OTROS GASTOS	22.000,00	22.000,00													22.000,00
4.10	SERVICIO DE LA DEUDA															
4.11	DIMINUCION DE PASIVOS															
4.12	DISMINUCIONES DE PATRIMONIO															
	TOTAL	**305.350,00**	**305.350,00**	**35.969,92**	**11,78%**	**35.969,92**	**11,78%**	**35.969,92**	**11,78%**	**118.822,98**	**38,91%**	**118.822,98**	**38,91%**	**118.822,98**	**38,91%**	**186.527,02**

Cifras Estimadas al Cierre del Ejercicio Económico – Financiero año 2013
Fuente: Información suministrada por ARACOI SA

CÓDIGO DEL ENTE:
DENOMINACIÓN DEL ENTE:
AÑO: 2013
MES: MAYO
CATEGORÍA PRESUPUESTARIA: **ACCION CENTRALIZADA: GESTION ADMINISTRATIVA**

Ejecución Financiera Consolidada Mensual del Proyecto por Partida

(Expresado en Bolívares)

PARTIDA	DENOMINACIÓN	PRESUPUESTO APROBADO	PRESUPUESTO MODIFICADO	EJECUTADO EN EL MES MAYO						ACUMULADO AL MES: MAYO						DISPONIBILIDAD PRESUPUESTARIA AL CIERRE DEL MES: MAYO
				COMPROMISO	%	CAUSADO	%	PAGADO	%	COMPROMISO	%	CAUSADO	%	PAGADO	%	
4.01	GASTOS DE PERSONAL															
4.02	MATERIALES, SUMINISTRO Y MERCANCIAS															
4.03	SERVICIOS NO PERSONALES															
4.04	ACTIVOS REALES															
4.05	ACTIVOS FINANCIEROS	10.280,00	10.280,00													10.280,00
4.07	TRANFERENCIAS Y DONACIONES															
4.08	OTROS GASTOS	3.000,00	3.000,00													3.000,00
4.10	SERVICIO DE LA DEUDA															
4.11	DIMINUCION DE PASIVOS															
4.12	DISMINUCIONES DE PATRIMONIO															
	TOTAL	**13.280,00**	**13.280,00**													**13.280,00**

Cifras Estimadas al Cierre del Ejercicio Económico – Financiero año 2013
Fuente: Información suministrada por ARACOI SA

CÓDIGO DEL ENTE:
DENOMINACIÓN DEL ENTE:
AÑO: 2013
MES: MAYO
CATEGORÍA PRESUPUESTARIA: **CONSOLIDADO MENSUAL DEL ENTE: PROYECTO Y ACCIÓN CENTRALIZADA**

Ejecución Financiera Consolidada Mensual del Ente por Partida

(Expresado en Bolívares)

PARTIDA	DENOMINACIÓN	PRESUPUESTO APROBADO	PRESUPUESTO MODIFICADO	EJECUTADO EN EL MES MAYO						ACUMULADO AL MES: MAYO						DISPONIBILIDAD PRESUPUESTARIA AL CIERRE DEL MES: MAYO
				COMPROMISO	%	CAUSADO	%	PAGADO	%	COMPROMISO	%	CAUSADO	%	PAGADO	%	
4.01	GASTOS DE PERSONAL	82.075,00	82.075,00	12.499,85	15,23%	12.500	15,23%	12.499,85	15,23%	63.671,42	77,58%	63.671,42	77,58%	63.671,42	77,58%	18.403,58
4.02	MATERIALES, SUMINISTRO Y MERCANCIAS	16.766,67	16.766,67													16.766,67
4.03	SERVICIOS NO PERSONALES	97.583,33	97.583,33	23.470,07	24,05%	23.470	24,05%	23.470,07	24,05%	55.151,56	56,52%	55.151,56	56,52%	55.151,56	56,52%	42.431,77
4.04	ACTIVOS REALES	86.925,00	86.925,00													86.925,00
4.05	ACTIVOS FINANCIEROS	10.280,00	10.280,00													10.280,00
4.07	TRANFERENCIAS Y DONACIONES															
4.08	OTROS GASTOS	25.000,00	25.000,00													25.000,00
4.10	SERVICIO DE LA DEUDA															
4.11	DIMINUCION DE PASIVOS															
4.12	DISMINUCIONES DE PATRIMONIO															
	TOTAL	**318.630,00**	**318.630,00**	**35.969,92**	**11,29%**	**35.970**	**11,29%**	**35.969,92**	**11,29%**	**118.822,98**	**37,29%**	**118.822,98**	**37,29%**	**118.822,98**	**37,29%**	**199.807,02**

Cifras Estimadas al Cierre del Ejercicio Económico – Financiero año 2013
Fuente: Información suministrada por ARACOI SA

Gobierno Bolivariano de Venezuela | Ministerio del Poder Popular para la Energía Eléctrica

1813 CAMPAÑA 2013 ADMIRABLE

CODIGO DEL ENTE: A1273
DENOMINACIÓN DEL ENTE: ARACOI S.A.
AÑO: 2013
MES: JUNIO
CATEGORÍA PRESUPUESTARIA: Ejecutar Mantenimiento Mayores, Menores y construcción de Infraestructura en el centro comercial Aracoi, S.A.

Ejecución Financiera Mensual de la Categoría Presupuestaria por Partida

(Expresado en Bolívares)

PARTIDA	DENOMINACIÓN	PRESUPUESTO APROBADO	PRESUPUESTO MODIFICADO	EJECUTADO EN EL MES JUNIO						ACUMULADO AL MES: JUNIO						DISPONIBILIDAD PRESUPUESTARIA AL CIERRE DEL MES: JUNIO
				COMPROMISO	%	CAUSADO	%	PAGADO	%	COMPROMISO	%	CAUSADO	%	PAGADO	%	
4.01	GASTOS DE PERSONAL	96.940,00	96.940,00	12.611,91	13,01%	12.611,91	13,01%	12.611,91	13,01%	76.283,33	78,69%	76.283,33	78,69%	76.283,33	78,69%	20.656,67
4.02	MATERIALES, SUMINISTROS Y MERCANCIAS	20.760,00	20.760,00													20.760,00
4.03	SERVICIOS NO PERSONALES	117.800,00	117.800,00	3.787,77	3,22%	3.787,77	3,22%	3.787,77	3,22%	58.939,33	50,03%	58.939,33	50,03%	58.939,33	50,03%	58.860,67
4.04	ACTIVOS REALES	104.310,00	104.310,00													104.310,00
4.05	ACTIVOS FINANCIEROS															
4.07	TRANFERENCIAS Y DONACIONES															
4.08	OTROS GASTOS	26.400,00	26.400,00													26.400,00
4.10	SERVICIO DE LA DEUDA															
4.11	DIMINUCION DE PASIVOS															
4.12	DISMINUCIONES DE PATRIMONIO															
	TOTAL	**366.210,00**	**366.210,00**	**16.399,68**	**4,48%**	**16.399,68**	**4,48%**	**16.399,68**	**4,48%**	**135.222,66**	**36,92%**	**135.222,66**	**36,92%**	**135.222,66**	**36,92%**	**230.987,34**

Cifras Estimadas al Cierre del Ejercicio Económico – Financiero año 2013
Fuente: Información suministrada por ARACOI SA

CÓDIGO DEL ENTE:
DENOMINACIÓN DEL ENTE:
AÑO: 2013
MES: JUNIO
CATEGORÍA PRESUPUESTARIA: **ACCION CENTRALIZADA: GESTION ADMINISTRATIVA**

Ejecución Financiera Consolidada Mensual del Proyecto por Partida

(Expresado en Bolívares)

PARTIDA	DENOMINACIÓN	PRESUPUESTO APROBADO	PRESUPUESTO MODIFICADO	EJECUTADO EN EL MES JUNIO						ACUMULADO AL MES: JUNIO						DISPONIBILIDAD PRESUPUESTARIA AL CIERRE DEL MES: JUNIO
				COMPROMISO	%	CAUSADO	%	PAGADO	%	COMPROMISO	%	CAUSADO	%	PAGADO	%	
4.01	GASTOS DE PERSONAL															
4.02	MATERIALES, SUMINISTRO Y MERCANCIAS															
4.03	SERVICIOS NO PERSONALES															
4.04	ACTIVOS REALES															
4.05	ACTIVOS FINANCIEROS	12.336,00	12.336,00													12.336,00
4.07	TRANFERENCIAS Y DONACIONES															
4.08	OTROS GASTOS	3.600,00	3.600,00													3.600,00
4.10	SERVICIO DE LA DEUDA															
4.11	DIMINUCION DE PASIVOS															
4.12	DISMINUCIONES DE PATRIMONIO															
	TOTAL	**15.936,00**	**15.936,00**													**15.936,00**

Cifras Estimadas al Cierre del Ejercicio Económico – Financiero año 2013
Fuente: Información suministrada por ARACOI SA

Gobierno Bolivariano de Venezuela | Ministerio del Poder Popular para la Energía Eléctrica

1813 2013 ADMIRABLE

CÓDIGO DEL ENTE:
DENOMINACIÓN DEL ENTE:
AÑO: 2013
MES: JUNIO
CATEGORÍA PRESUPUESTARIA: **CONSOLIDADO MENSUAL DEL ENTE: PROYECTO Y ACCIÓN CENTRALIZADA**

Ejecución Financiera Consolidada Mensual del Ente por Partida

(Expresado en Bolívares)

PARTIDA	DENOMINACIÓN	PRESUPUESTO APROBADO	PRESUPUESTO MODIFICADO	EJECUTADO EN EL MES JUNIO						ACUMULADO AL MES: JUNIO						DISPONIBILIDAD PRESUPUESTARIA AL CIERRE DEL MES: JUNIO
				COMPROMISO	%	CAUSADO	%	PAGADO	%	COMPROMISO	%	CAUSADO	%	PAGADO	%	
4.01	GASTOS DE PERSONAL	96.940,00	96.940,00	12.611,91	13,01%	12.611,91	13,01%	12.611,91	13,01%	76.283,33	78,69%	76.283,33	78,69%	76.283,33	78,69%	20.656,67
4.02	MATERIALES, SUMINISTRO Y MERCANCIAS	20.760,00	20.760,00													20.760,00
4.03	SERVICIOS NO PERSONALES	117.800,00	117.800,00	3.787,77	3,22%	3.787,77	3,22%	3.787,77	3,22%	58.939,33	50,03%	58.939,33	50,03%	58.939,33	50,03%	58.860,67
4.04	ACTIVOS REALES	104.310,00	104.310,00													104.310,00
4.05	ACTIVOS FINANCIEROS	12.336,00	12.336,00													12.336,00
4.07	TRANFERENCIAS Y DONACIONES															
4.08	OTROS GASTOS	30.000,00	30.000,00													30.000,00
4.10	SERVICIO DE LA DEUDA															
4.11	DIMINUCION DE PASIVOS															
4.12	DISMINUCIONES DE PATRIMONIO															
	TOTAL	**382.146,00**	**382.146,00**	**16.399,68**	**4,29%**	**16.399,68**	**4,29%**	**16.399,68**	**4,29%**	**135.222,66**	**35,39%**	**135.222,66**	**35,39%**	**135.222,66**	**35,39%**	**246.923,34**

Cifras Estimadas al Cierre del Ejercicio Económico – Financiero año 2013
Fuente: Información suministrada por ARACOI SA

CÓDIGO DEL ENTE: A1273
DENOMINACIÓN DEL ENTE: ARACOI S.A.
AÑO: 2013
MES: JULIO
CATEGORÍA PRESUPUESTARIA: Ejecutar Mantenimiento Mayores, Menores y construcción de Infraestructura en el centro comercial Aracoi, S.A.

Ejecución Financiera Mensual de la Categoría Presupuestaria por Partida

(Expresado en Bolívares)

PARTIDA	DENOMINACIÓN	PRESUPUESTO APROBADO	PRESUPUESTO MODIFICADO	EJECUTADO EN EL MES JULIO						ACUMULADO AL MES: JULIO						DISPONIBILIDAD PRESUPUESTARIA AL CIERRE DEL MES: JULIO
				COMPROMISO	%	CAUSADO	%	PAGADO	%	COMPROMISO	%	CAUSADO	%	PAGADO	%	
4.01	GASTOS DE PERSONAL	113.038,33	113.038,33	13.119,53	11,61%	13.119,53	11,61%	13.119,53	11,61%	89.402,86	79,09%	89.402,86	79,09%	89.402,86	79,09%	23.635,47
4.02	MATERIALES, SUMINISTROS Y MERCANCIAS	24.420,00	24.420,00													24.420,00
4.03	SERVICIOS NO PERSONALES	137.183,33	137.183,33	1.862,87	1,36%	1.862,87	1,36%	1.862,87	1,36%	60.802,20	44,32%	60.802,20	44,32%	60.802,20	44,32%	76.381,13
4.04	ACTIVOS REALES	121.695,00	121.695,00													121.695,00
4.05	ACTIVOS FINANCIEROS															
4.07	TRANFERENCIAS Y DONACIONES															
4.08	OTROS GASTOS	30.800,00	30.800,00													30.800,00
4.10	SERVICIO DE LA DEUDA															
4.11	DIMINUCION DE PASIVOS															
4.12	DISMINUCIONES DE PATRIMONIO															
	TOTAL	**427.136,67**	**427.136,67**	**14.982,40**	**3,51%**	**14.982,40**	**3,51%**	**14.982,40**	**3,51%**	**150.205,06**	**35,17%**	**150.205,06**	**35,17%**	**150.205,06**	**35,17%**	**276.931,61**

Cifras Estimadas al Cierre del Ejercicio Económico – Financiero año 2013
Fuente: Información suministrada por ARACOI SA

CÓDIGO DEL ENTE:
DENOMINACIÓN DEL ENTE:
AÑO: 2013
MES: JULIO
CATEGORÍA PRESUPUESTARIA: **ACCION CENTRALIZADA: GESTION ADMINISTRATIVA**

Ejecución Financiera Consolidada Mensual del Proyecto por Partida

(Expresado en Bolívares)

PARTIDA	DENOMINACIÓN	PRESUPUESTO APROBADO	PRESUPUESTO MODIFICADO	EJECUTADO EN EL MES JULIO						ACUMULADO AL MES: JULIO						DISPONIBILIDAD PRESUPUESTARIA AL CIERRE DEL MES: JULIO
				COMPROMISO	%	CAUSADO	%	PAGADO	%	COMPROMISO	%	CAUSADO	%	PAGADO	%	
4.01	GASTOS DE PERSONAL															
4.02	MATERIALES, SUMINISTRO Y MERCANCIAS															
4.03	SERVICIOS NO PERSONALES															
4.04	ACTIVOS REALES															
4.05	ACTIVOS FINANCIEROS	14.392,00	14.392,00													14.392,00
4.07	TRANFERENCIAS Y DONACIONES															
4.08	OTROS GASTOS	4.200,00	4.200,00													4.200,00
4.10	SERVICIO DE LA DEUDA															
4.11	DIMINUCION DE PASIVOS															
4.12	DISMINUCIONES DE PATRIMONIO															
	TOTAL	**18.592,00**	**18.592,00**													**18.592,00**

Cifras Estimadas al Cierre del Ejercicio Económico – Financiero año 2013
Fuente: Información suministrada por ARACOI SA

Gobierno Bolivariano de Venezuela | Ministerio del Poder Popular para la Energía Eléctrica

1813 BICENTENARIO 2013 ADMIRABLE

CÓDIGO DEL ENTE:
DENOMINACIÓN DEL ENTE:
AÑO: 2013
MES: JULIO
CATEGORÍA PRESUPUESTARIA: **CONSOLIDADO MENSUAL DEL ENTE: PROYECTO Y ACCIÓN CENTRALIZADA**

Ejecución Financiera Consolidada Mensual del Ente por Partida

(Expresado en Bolívares)

PARTIDA	DENOMINACIÓN	PRESUPUESTO APROBADO	PRESUPUESTO MODIFICADO	EJECUTADO EN EL MES JULIO						ACUMULADO AL MES: JULIO						DISPONIBILIDAD PRESUPUESTARIA AL CIERRE DEL MES: JULIO
				COMPROMISO	%	CAUSADO	%	PAGADO	%	COMPROMISO	%	CAUSADO	%	PAGADO	%	
4.01	GASTOS DE PERSONAL	113.038,33	113.038,33	13.119,53	11,61%	13.120	11,61%	13.120	11,61%	89.402,86	79,09%	89.402,86	79,09%	89.402,86	79,09%	23.635,47
4.02	MATERIALES, SUMINISTRO Y MERCANCIAS	24.420,00	24.420,00													24.420,00
4.03	SERVICIOS NO PERSONALES	137.183,33	137.183,33	1.862,87	1,36%	1.863	1,36%	1.863	1,36%	60.802,20	44,32%	60.802,20	44,32%	60.802,20	44,32%	76.381,13
4.04	ACTIVOS REALES	121.695,00	121.695,00													121.695,00
4.05	ACTIVOS FINANCIEROS	14.392,00	14.392,00													14.392,00
4.07	TRANFERENCIAS Y DONACIONES															
4.08	OTROS GASTOS	35.000,00	35.000,00													35.000,00
4.10	SERVICIO DE LA DEUDA															
4.11	DIMINUCION DE PASIVOS															
4.12	DISMINUCIONES DE PATRIMONIO															
	TOTAL	**445.729**	**445.729**	**14.982**	**3,36%**	**14.982**	**3,36%**	**14.982**	**3,36%**	**150.205**	**33,70%**	**150.205**	**33,70%**	**150.205**	**33,70%**	**295.523,61**

Cifras Estimadas al Cierre del Ejercicio Económico – Financiero año 2013
Fuente: Información suministrada por ARACOI SA

MPPEE

CÓDIGO DEL ENTE: A1273
DENOMINACIÓN DEL ENTE: ARACOI S.A.
AÑO: 2013
MES: AGOSTO
CATEGORÍA PRESUPUESTARIA: Ejecutar Mantenimiento Mayores, Menores y construcción de Infraestructura en el centro comercial Aracoi, S.A.

Ejecución Financiera Mensual de la Categoría Presupuestaria por Partida

(Expresado en Bolívares)

PARTIDA	DENOMINACIÓN	PRESUPUESTO APROBADO	PRESUPUESTO MODIFICADO	EJECUTADO EN EL MES AGOSTO						ACUMULADO AL MES: AGOSTO						DISPONIBILIDAD PRESUPUESTARIA AL CIERRE DEL MES: AGOSTO
				COMPROMISO	%	CAUSADO	%	PAGADO	%	COMPROMISO	%	CAUSADO	%	PAGADO	%	
4.01	GASTOS DE PERSONAL	129.136,67	129.136,67	12.947,65	10,03%	12.947,65	10,03%	12.947,65	10,03%	102.350,51	79,26%	102.350,51	79,26%	102.350,51	79,26%	26.786,16
4.02	MATERIALES, SUMINISTROS Y MERCANCIAS	28.080,00	28.080,00													28.080,00
4.03	SERVICIOS NO PERSONALES	156.566,67	156.566,67	2.303,75	1,47%	2.303,75	1,47%	2.303,75	1,47%	63.105,95	40,31%	63.105,95	40,31%	63.105,95	40,31%	93.460,72
4.04	ACTIVOS REALES	139.080,00	139.080,00	103.650,81	74,53%	103.650,81	74,53%	103.650,81	74,53%	103.650,81	74,53%	103.650,81	74,53%	103.650,81	74,53%	35.429,19
4.05	ACTIVOS FINANCIEROS															
4.07	TRANFERENCIAS Y DONACIONES															
4.08	OTROS GASTOS	35.200,00	35.200,00													35.200,00
4.10	SERVICIO DE LA DEUDA															
4.11	DIMINUCION DE PASIVOS															
4.12	DISMINUCIONES DE PATRIMONIO															
	TOTAL	**488.063,33**	**488.063,33**	**118.902,21**	**24,36%**	**118.902,21**	**24,36%**	**118.902,21**	**24,36%**	**269.107,27**	**55,14%**	**269.107,27**	**55,14%**	**269.107,27**	**55,14%**	**218.956,06**

Cifras Estimadas al Cierre del Ejercicio Económico – Financiero año 2013
Fuente: Información suministrada por ARACOI SA

CÓDIGO DEL ENTE:
DENOMINACIÓN DEL ENTE:
AÑO: 2013
MES: AGOSTO
CATEGORÍA PRESUPUESTARIA: **ACCION CENTRALIZADA: GESTION ADMINISTRATIVA**

Ejecución Financiera Consolidada Mensual del Proyecto por Partida

(Expresado en Bolívares)

PARTIDA	DENOMINACIÓN	PRESUPUESTO APROBADO	PRESUPUESTO MODIFICADO	EJECUTADO EN EL MES AGOSTO						ACUMULADO AL MES: AGOSTO						DISPONIBILIDAD PRESUPUESTARIA AL CIERRE DEL MES: AGOSTO
				COMPROMISO	%	CAUSADO	%	PAGADO	%	COMPROMISO	%	CAUSADO	%	PAGADO	%	
4.01	GASTOS DE PERSONAL															
4.02	MATERIALES, SUMINISTRO Y MERCANCIAS															
4.03	SERVICIOS NO PERSONALES															
4.04	ACTIVOS REALES															
4.05	ACTIVOS FINANCIEROS	16.448,00	16.448,00													16.448,00
4.07	TRANFERENCIAS Y DONACIONES															
4.08	OTROS GASTOS	4.800,00	4.800,00													4.800,00
4.10	SERVICIO DE LA DEUDA															
4.11	DIMINUCION DE PASIVOS															
4.12	DISMINUCIONES DE PATRIMONIO															
	TOTAL	**21.248,00**	**21.248,00**													**21.248,00**

Cifras Estimadas al Cierre del Ejercicio Económico – Financiero año 2013
Fuente: Información suministrada por ARACOI SA

Gobierno Bolivariano de Venezuela | Ministerio del Poder Popular para la Energía Eléctrica

1813 BICENTENARIO 2013 ADMIRABLE

CÓDIGO DEL ENTE:
DENOMINACIÓN DEL ENTE:
AÑO: 2013
MES: AGOSTO
CATEGORÍA PRESUPUESTARIA: **CONSOLIDADO MENSUAL DEL ENTE: PROYECTO Y ACCIÓN CENTRALIZADA**

Ejecución Financiera Consolidada Mensual del Ente por Partida

(Expresado en Bolívares)

PARTIDA	DENOMINACIÓN	PRESUPUESTO APROBADO	PRESUPUESTO MODIFICADO	EJECUTADO EN EL MES AGOSTO						ACUMULADO AL MES: AGOSTO						DISPONIBILIDAD PRESUPUESTARIA AL CIERRE DEL MES: AGOSTO
				COMPROMISO	%	CAUSADO	%	PAGADO	%	COMPROMISO	%	CAUSADO	%	PAGADO	%	
4.01	GASTOS DE PERSONAL	129.136,67	129.136,67	12.947,65	10,03%	12.947,65	10,03%	12.947,65	10,03%	102.350,51	79,26%	102.350,51	79,26%	102.350,51	79,26%	26.786,16
4.02	MATERIALES, SUMINISTRO Y MERCANCIAS	28.080,00	28.080,00													28.080,00
4.03	SERVICIOS NO PERSONALES	156.566,67	156.566,67	2.303,75	1,47%	2.303,75	1,47%	2.303,75	1,47%	63.105,95	40,31%	63.105,95	40,31%	63.105,95	40,31%	93.460,72
4.04	ACTIVOS REALES	139.080,00	139.080,00	103.650,81	74,53%	103.650,81	74,53%	103.650,81	74,53%	103.650,81	74,53%	103.650,81	74,53%	103.650,81	74,53%	35.429,19
4.05	ACTIVOS FINANCIEROS	16.448,00	16.448,00													16.448,00
4.07	TRANFERENCIAS Y DONACIONES															
4.08	OTROS GASTOS	40.000,00	40.000,00													40.000,00
4.10	SERVICIO DE LA DEUDA															
4.11	DIMINUCION DE PASIVOS															
4.12	DISMINUCIONES DE PATRIMONIO															
	TOTAL	**509.311,33**	**509.311,33**	**118.902,21**	**23,35%**	**118.902,21**	**23,35%**	**118.902,21**	**23,35%**	**269.107,27**	**52,84%**	**269.107,27**	**52,84%**	**269.107,27**	**52,84%**	**240.204,06**

Cifras Estimadas al Cierre del Ejercicio Económico – Financiero año 2013
Fuente: Información suministrada por ARACOI SA

CÓDIGO DEL ENTE: A1273
DENOMINACIÓN DEL ENTE: ARACOI S.A.
AÑO: 2013
MES: SEPTIEMBRE
CATEGORÍA PRESUPUESTARIA: Ejecutar Mantenimiento Mayores, Menores y construcción de Infraestructura en el centro comercial Aracoi, S.A.

Ejecución Financiera Mensual de la Categoría Presupuestaria por Partida

(Expresado en Bolívares)

PARTIDA	DENOMINACIÓN	PRESUPUESTO APROBADO	PRESUPUESTO MODIFICADO	EJECUTADO EN EL MES SEPTIEMBRE						ACUMULADO AL MES: SEPTIEMBRE						DISPONIBILIDAD PRESUPUESTARIA AL CIERRE DEL MES: SEPTIEMBRE
				COMPROMISO	%	CAUSADO	%	PAGADO	%	COMPROMISO	%	CAUSADO	%	PAGADO	%	
4.01	GASTOS DE PERSONAL	145.235,00	145.235,00	12.773,00	8,79%	12.773,00	8,79%	12.773,00	8,79%	115.123,00	79,27%	115.123,00	79,27%	115.123,00	79,27%	30.111,55
4.02	MATERIALES, SUMINISTROS Y MERCANCIAS	31.740,00	31.740,00													31.740,00
4.03	SERVICIOS NO PERSONALES	175.950,00	175.950,00	2.155,00	1,22%	2.155,00	1,22%	2.155,00	1,22%	65.261,00	37,09%	65.261,00	37,09%	65.261,00	37,09%	110.688,97
4.04	ACTIVOS REALES	156.465,00	156.465,00	52.814,00	33,75%	52.814,00	33,75%	52.814,00	33,75%	156.465,00	100,00%	156.465,00	100,00%	156.465,00	100,00%	
4.05	ACTIVOS FINANCIEROS															
4.07	TRANFERENCIAS Y DONACIONES															
4.08	OTROS GASTOS	39.600,00	39.600,00													39.600,00
4.10	SERVICIO DE LA DEUDA															
4.11	DIMINUCION DE PASIVOS															
4.12	DISMINUCIONES DE PATRIMONIO															
	TOTAL	**548.990,00**	**548.990,00**	**67.742,00**	**12,34%**	**67.742,00**	**12,34%**	**67.742,00**	**12,34%**	**336.849,00**	**61,36%**	**336.849,00**	**61,36%**	**336.849,00**	**61,36%**	**212.140,52**

Cifras Estimadas al Cierre del Ejercicio Económico – Financiero año 2013
Fuente: Información suministrada por ARACOI SA

Gobierno Bolivariano de Venezuela | Ministerio del Poder Popular para la Energía Eléctrica

CÓDIGO DEL ENTE:
DENOMINACIÓN DEL ENTE:
AÑO: 2013
MES: SEPTIEMBRE
CATEGORÍA PRESUPUESTARIA: **ACCION CENTRALIZADA: GESTION ADMINISTRATIVA**

Ejecución Financiera Consolidada Mensual del Proyecto por Partida

(Expresado en Bolívares)

PARTIDA	DENOMINACIÓN	PRESUPUESTO APROBADO	PRESUPUESTO MODIFICADO	EJECUTADO EN EL MES SEPTIEMBRE						ACUMULADO AL MES: SEPTIEMBRE						DISPONIBILIDAD PRESUPUESTARIA AL CIERRE DEL MES: SEPTIEMBRE
				COMPROMISO	%	CAUSADO	%	PAGADO	%	COMPROMISO	%	CAUSADO	%	PAGADO	%	
4.01	GASTOS DE PERSONAL															
4.02	MATERIALES, SUMINISTROS Y MERCANCIAS															
4.03	SERVICIOS NO PERSONALES															
4.04	ACTIVOS REALES															
4.05	ACTIVOS FINANCIEROS	18.504,00	18.504,00													18.504,00
4.07	TRANFERENCIAS Y DONACIONES															
4.08	OTROS GASTOS	5.400,00	5.400,00													5.400,00
4.10	SERVICIO DE LA DEUDA															
4.11	DIMINUCION DE PASIVOS															
4.12	DISMINUCIONES DE PATRIMONIO															
	TOTAL	**23.904,00**	**23.904,00**													**23.904,00**

Cifras Estimadas al Cierre del Ejercicio Económico – Financiero año 2013
Fuente: Información suministrada por ARACOI SA

CÓDIGO DEL ENTE:
DENOMINACIÓN DEL ENTE:
AÑO: 2013
MES: SEPTIEMBRE
CATEGORÍA PRESUPUESTARIA: **CONSOLIDADO MENSUAL DEL ENTE: PROYECTO Y ACCIÓN CENTRALIZADA**

Ejecución Financiera Consolidada Mensual del Ente por Partida

(Expresado en Bolívares)

PARTIDA	DENOMINACIÓN	PRESUPUESTO APROBADO	PRESUPUESTO MODIFICADO	EJECUTADO EN EL MES SEPTIEMBRE						ACUMULADO AL MES: SEPTIEMBRE						DISPONIBILIDAD PRESUPUESTARIA AL CIERRE DEL MES: SEPTIEMBRE
				COMPROMISO	%	CAUSADO	%	PAGADO	%	COMPROMISO	%	CAUSADO	%	PAGADO	%	
4.01	GASTOS DE PERSONAL	145.235,00	145.235,00	12.773,00	8,79%	12.773,00	8,79%	12.773,00	8,79%	115.123,00	79,27%	115.123,00	79,27%	115.123,00	79,27%	30.112,00
4.02	MATERIALES, SUMINISTROS Y MERCANCIAS	31.740,00	31.740,00													31.740,00
4.03	SERVICIOS NO PERSONALES	175.950,00	175.950,00	2.155,00	1,22%	2.155,00	1,22%	2.155,00	1,22%	65.261,00	37,09%	65.261,00	37,09%	65.261,00	37,09%	110.689,00
4.04	ACTIVOS REALES	156.465,00	156.465,00	52.814,00	33,75%	52.814,00	33,75%	52.814,00	33,75%	156.465,00	100,00%	156.465,00	100,00%	156.465,00	100,00%	
4.05	ACTIVOS FINANCIEROS	18.504,00	18.504,00													18.504,00
4.07	TRANFERENCIAS Y DONACIONES															
4.08	OTROS GASTOS	45.000,00	45.000,00													45.000,00
4.10	SERVICIO DE LA DEUDA															
4.11	DIMINUCION DE PASIVOS															
4.12	DISMINUCIONES DE PATRIMONIO															
	TOTAL	**572.894,00**	**572.894,00**	**67.742,00**	**11,82%**	**67.742,00**	**11,82%**	**67.742,00**	**11,82%**	**336.849,00**	**58,80%**	**336.849,00**	**58,80%**	**336.849,00**	**58,80%**	**236.045,00**

Cifras Estimadas al Cierre del Ejercicio Económico – Financiero año 2013
Fuente: Información suministrada por ARACOI SA

Gobierno Bolivariano de Venezuela | Ministerio del Poder Popular para la Energía Eléctrica

1813 BICENTENARIO 2013 CAMPAÑA ADMIRABLE

CÓDIGO DEL ENTE: A1273
DENOMINACIÓN DEL ENTE: ARACOI S.A.
AÑO: 2013
MES: OCTUBRE
CATEGORÍA PRESUPUESTARIA: Ejecutar Mantenimiento Mayores, Menores y construcción de Infraestructura en el centro comercial Aracoi, S.A.

Ejecución Financiera Mensual de la Categoría Presupuestaria por Partida

(Expresado en Bolívares)

PARTIDA	DENOMINACIÓN	PRESUPUESTO APROBADO	PRESUPUESTO MODIFICADO	EJECUTADO EN EL MES OCTUBRE						ACUMULADO AL MES: OCTUBRE						DISPONIBILIDAD PRESUPUESTARIA AL CIERRE DEL MES: OCTUBRE
				COMPROMISO	%	CAUSADO	%	PAGADO	%	COMPROMISO	%	CAUSADO	%	PAGADO	%	
4.01	GASTOS DE PERSONAL	182.041,67	182.041,67	15.080,55	8,28%	15.080,55	8,28%	15.080,55	8,28%	130.204,00	71,52%	130.204,00	71,52%	130.204,00	71,52%	51.837,67
4.02	MATERIALES, SUMINISTROS Y MERCANCIAS	34.900,00	34.900,00													34.900,00
4.03	SERVICIOS NO PERSONALES	195.149,33	195.149,33	2.178,87	1,12%	2.178,87	1,12%	2.178,87	1,12%	67.439,90	34,56%	67.439,90	34,56%	67.439,90	34,56%	127.709,43
4.04	ACTIVOS REALES	173.850,67	173.850,67	17.385,67	10,00%	17.385,67	10,00%	17.385,67	10,00%	173.850,67	100,00%	173.850,67	100,00%	173.850,67	100,00%	
4.05	ACTIVOS FINANCIEROS															
4.07	TRANFERENCIAS Y DONACIONES															
4.08	OTROS GASTOS	44.000,00	44.000,00													44.000,00
4.10	SERVICIO DE LA DEUDA															
4.11	DIMINUCION DE PASIVOS															
4.12	DISMINUCIONES DE PATRIMONIO															
	TOTAL	**629.941,67**	**629.941,67**	**34.645,09**	**5,50%**	**34.645,00**	**5,50%**	**34.645,00**	**5,50%**	**371.494,57**	**58,97%**	**371.494,57**	**58,97%**	**371.494,57**	**58,97%**	**258.447,10**

Cifras Estimadas al Cierre del Ejercicio Económico – Financiero año 2013
Fuente: Información suministrada por ARACOI SA

CÓDIGO DEL ENTE:
DENOMINACIÓN DEL ENTE:
AÑO: 2013
MES: OCTUBRE
CATEGORÍA PRESUPUESTARIA: **ACCION CENTRALIZADA: GESTION ADMINISTRATIVA**

Ejecución Financiera Consolidada Mensual del Proyecto por Partida

(Expresado en Bolívares)

PARTIDA	DENOMINACIÓN	PRESUPUESTO APROBADO	PRESUPUESTO MODIFICADO	EJECUTADO EN EL MES OCTUBRE						ACUMULADO AL MES: OCTUBRE						DISPONIBILIDAD PRESUPUESTARIA AL CIERRE DEL MES: OCTUBRE
				COMPROMISO	%	CAUSADO	%	PAGADO	%	COMPROMISO	%	CAUSADO	%	PAGADO	%	
4.01	GASTOS DE PERSONAL															
4.02	MATERIALES, SUMINISTROS Y MERCANCIAS															
4.03	SERVICIOS NO PERSONALES															
4.04	ACTIVOS REALES															
4.05	ACTIVOS FINANCIEROS	20.560,00	20.560,00													20.560,00
4.07	TRANFERENCIAS Y DONACIONES															
4.08	OTROS GASTOS	6.000,00	6.000,00													6.000,00
4.10	SERVICIO DE LA DEUDA															
4.11	DIMINUCION DE PASIVOS															
4.12	DISMINUCIONES DE PATRIMONIO															
	TOTAL	**26.560,00**	**26.560,00**													**26.560,00**

Cifras Estimadas al Cierre del Ejercicio Económico – Financiero año 2013
Fuente: Información suministrada por ARACOI SA

Gobierno Bolivariano de Venezuela | Ministerio del Poder Popular para la Energía Eléctrica

CÓDIGO DEL ENTE:
DENOMINACIÓN DEL ENTE:
AÑO: 2013
MES: OCTUBRE
CATEGORÍA PRESUPUESTARIA: **CONSOLIDADO MENSUAL DEL ENTE: PROYECTO Y ACCIÓN CENTRALIZADA**

Ejecución Financiera Consolidada Mensual del Ente por Partida

(Expresado en Bolívares)

PARTIDA	DENOMINACIÓN	PRESUPUESTO APROBADO	PRESUPUESTO MODIFICADO	EJECUTADO EN EL MES OCTUBRE						ACUMULADO AL MES: OCTUBRE						DISPONIBILIDAD PRESUPUESTARIA AL CIERRE DEL MES: OCTUBRE
				COMPROMISO	%	CAUSADO	%	PAGADO	%	COMPROMISO	%	CAUSADO	%	PAGADO	%	
4.01	GASTOS DE PERSONAL	182.042,00	182.042,00	15.080,55	8,28%	15.080,55	8,28%	15.080,55	8,28%	130.204,00	71,52%	130.204,00	71,52%	130.204,00	71,52%	51.837,67
4.02	MATERIALES, SUMINISTROS Y MERCANCIAS	34.900,00	34.900,00													34.900,00
4.03	SERVICIOS NO PERSONALES	195.149,00	195.149,00	2.178,87	1,12%	2.178,87	1,12%	2.178,87	1,12%	67.439,90	34,56%	67.439,90	34,56%	67.439,90	34,56%	127.709,43
4.04	ACTIVOS REALES	173.851,00	173.851,00	17.385,67	10,00%	17.385,67	10,00%	17.385,67	10,00%	173.850,67	100,00%	173.850,67	100,00%	173.850,67	100,00%	
4.05	ACTIVOS FINANCIEROS	20.560,00	20.560,00													20.560,30
4.07	TRANFERENCIAS Y DONACIONES															
4.08	OTROS GASTOS	50.000,00	50.000,00													50.000,00
4.10	SERVICIO DE LA DEUDA															
4.11	DIMINUCION DE PASIVOS															
4.12	DISMINUCIONES DE PATRIMONIO															
	TOTAL	**656.502,00**	**656.502,00**	**34.645,09**	**5,28%**	**34.645,09**	**5,28%**	**34.645,09**	**5,28%**	**371.494,57**	**56,59%**	**371.494,57**	**56,59%**	**371.494,57**	**56,59%**	**285.007,40**

Cifras Estimadas al Cierre del Ejercicio Económico – Financiero año 2013
Fuente: Información suministrada por ARACOI SA

CÓDIGO DEL ENTE: A1273
DENOMINACIÓN DEL ENTE: ARACOI S.A.
AÑO: 2013
MES: NOVIEMBRE
CATEGORÍA PRESUPUESTARIA: Ejecutar Mantenimiento Mayores, Menores y construcción de Infraestructura en el centro comercial Aracoi, S.A.

Ejecución Financiera Mensual de la Categoría Presupuestaria por Partida

(Expresado en Bolívares)

PARTIDA	DENOMINACIÓN	PRESUPUESTO APROBADO	PRESUPUESTO MODIFICADO	EJECUTADO EN EL MES NOVIEMBRE						ACUMULADO AL MES: NOVIEMBRE						DISPONIBILIDAD PRESUPUESTARIA AL CIERRE DEL MES: NOVIEMBRE
				COMPROMISO	%	CAUSADO	%	PAGADO	%	COMPROMISO	%	CAUSADO	%	PAGADO	%	
4.01	GASTOS DE PERSONAL	218.848,33	218.848,33	12.387,72	5,66%	12.387,72	5,66%	12.387,72	5,66%	142.591,72	65,16%	142.591,72	65,16%	142.591,72	65,16%	76.256,61
4.02	MATERIALES, SUMINISTROS Y MERCANCIAS	38.060,00	38.060,00													38.060,00
4.03	SERVICIOS NO PERSONALES	214.348,67	214.348,67	2.076,62	0,97%	2.076,62	0,97%	2.076,62	0,97%	69.516,52	32,43%	69.516,52	32,43%	69.516,52	32,43%	144.832,15
4.04	ACTIVOS REALES	191.236,33	191.236,33	17.385,67	9,09%	17.385,67	9,09%	17.385,67	9,09%	191.236,33	100,00%	191.236,33	100,00%	191.236,33	100,00%	
4.05	ACTIVOS FINANCIEROS															
4.07	TRANFERENCIAS Y DONACIONES															
4.08	OTROS GASTOS	48.400,00	48.400,00													48.400,00
4.10	SERVICIO DE LA DEUDA															
4.11	DIMINUCION DE PASIVOS															
4.12	DISMINUCIONES DE PATRIMONIO															
	TOTAL	**710.893,33**	**710.893,33**	**31.850,01**	**4,48%**	**31.850,01**	**4,48%**	**31.850,01**	**4,48%**	**403.344,57**	**56,74%**	**403.344,57**	**56,74%**	**403.344,57**	**56,74%**	**307.548,76**

Cifras Estimadas al Cierre del Ejercicio Económico – Financiero año 2013
Fuente: Información suministrada por ARACOI SA

CÓDIGO DEL ENTE:
DENOMINACIÓN DEL ENTE:
AÑO: 2013
MES: NOVIEMBRE
CATEGORÍA PRESUPUESTARIA: **ACCION CENTRALIZADA: GESTION ADMINISTRATIVA**

Ejecución Financiera Consolidada Mensual del Proyecto por Partida

(Expresado en Bolívares)

PARTIDA	DENOMINACIÓN	PRESUPUESTO APROBADO	PRESUPUESTO MODIFICADO	EJECUTADO EN EL MES NOVIEMBRE						ACUMULADO AL MES: NOVIEMBRE						DISPONIBILIDAD PRESUPUESTARIA AL CIERRE DEL MES: NOVIEMBRE
				COMPROMISO	%	CAUSADO	%	PAGADO	%	COMPROMISO	%	CAUSADO	%	PAGADO	%	
4.01	GASTOS DE PERSONAL															
4.02	MATERIALES, SUMINISTROS Y MERCANCIAS															
4.03	SERVICIOS NO PERSONALES															
4.04	ACTIVOS REALES															
4.05	ACTIVOS FINANCIEROS	22.617,00	22.617,00													22.617,00
4.07	TRANFERENCIAS Y DONACIONES															
4.08	OTROS GASTOS	6.600,00	6.600,00													6.600,00
4.10	SERVICIO DE LA DEUDA															
4.11	DIMINUCION DE PASIVOS															
4.12	DISMINUCIONES DE PATRIMONIO															
	TOTAL	**29.217,00**	**29.217,00**													**29.217,00**

Cifras Estimadas al Cierre del Ejercicio Económico – Financiero año 2013
Fuente: Información suministrada por ARACOI SA

CÓDIGO DEL ENTE:
DENOMINACIÓN DEL ENTE:
AÑO: 2013
MES: NOVIEMBRE
CATEGORÍA PRESUPUESTARIA: **CONSOLIDADO MENSUAL DEL ENTE: PROYECTO Y ACCIÓN CENTRALIZADA**

Ejecución Financiera Consolidada Mensual del Ente por Partida

(Expresado en Bolívares)

PARTIDA	DENOMINACIÓN	PRESUPUESTO APROBADO	PRESUPUESTO MODIFICADO	EJECUTADO EN EL MES NOVIEMBRE						ACUMULADO AL MES: NOVIEMBRE						DISPONIBILIDAD PRESUPUESTARIA AL CIERRE DEL MES: NOVIEMBRE
				COMPROMISO	%	CAUSADO	%	PAGADO	%	COMPROMISO	%	CAUSADO	%	PAGADO	%	
4.01	GASTOS DE PERSONAL	218.848,00	218.848,00	12.387,72	5,66%	12.387,72	5,66%	12.387,72	5,66%	142.591,72	65,16%	142.591,72	65,16%	142.591,72	65,16%	76.256,61
4.02	MATERIALES, SUMINISTROS Y MERCANCIAS	38.060,00	38.060,00													38.060,00
4.03	SERVICIOS NO PERSONALES	214.349,00	214.349,00	2.076,62	0,97%	2.076,62	0,97%	2.076,62	0,97%	69.516,52	32,43%	69.516,52	32,43%	69.516,52	32,43%	144.832,15
4.04	ACTIVOS REALES	191.236,00	191.236,00	17.385,67	9,09%	17.385,67	9,09%	17.385,67	9,09%	191.236,33	100,00%	191.236,33	100,00%	191.236,33	100,00%	
4.05	ACTIVOS FINANCIEROS	22.617,00	22.617,00													22.616,60
4.07	TRANFERENCIAS Y DONACIONES															
4.08	OTROS GASTOS	55.000,00	55.000,00													55.000,00
4.10	SERVICIO DE LA DEUDA															
4.11	DIMINUCION DE PASIVOS															
4.12	DISMINUCIONES DE PATRIMONIO															
	TOTAL	**740.110,00**	**740.110,00**	**31.850,01**	**4,30%**	**31.850,01**	**4,30%**	**31.850,01**	**4,30%**	**403.344,57**	**54,50%**	**403.344,57**	**54,50%**	**403.344,57**	**54,50%**	**336.765,36**

Cifras Estimadas al Cierre del Ejercicio Económico – Financiero año 2013
Fuente: Información suministrada por ARACOI SA

Gobierno Bolivariano de Venezuela | Ministerio del Poder Popular para la Energía Eléctrica

1813 BICENTENARIO CAMPAÑA ADMIRABLE 2013

CÓDIGO DEL ENTE: A1273
DENOMINACIÓN DEL ENTE: ARACOI S.A.
AÑO: 2013
MES: DICIEMBRE
CATEGORÍA PRESUPUESTARIA: Ejecutar Mantenimiento Mayores, Menores y construcción de Infraestructura en el centro comercial Aracoi, S.A.

Ejecución Financiera Mensual de la Categoría Presupuestaria por Partida

(Expresado en Bolívares)

PARTIDA	DENOMINACIÓN	PRESUPUESTO APROBADO	PRESUPUESTO MODIFICADO	EJECUTADO EN EL MES DICIEMBRE						ACUMULADO AL MES: DICIEMBRE						DISPONIBILIDAD PRESUPUESTARIA AL CIERRE DEL MES: DICIEMBRE
				COMPROMISO	%	CAUSADO	%	PAGADO	%	COMPROMISO	%	CAUSADO	%	PAGADO	%	
4.01	GASTOS DE PERSONAL	255.655,00	255.655,00	113.063,00	44,22%	113.063,00	44,22%	102.391,00	40,05%	255.655,00	100,00%	255.655,00	100,00%	244.983,00	95,83%	
4.02	MATERIALES, SUMINISTROS Y MERCANCIAS	41.220,00	41.220,00	41.220,00	100,00%	41.220,00	100,00%			41.220,00	100,00%	41.220,00	100,00%			
4.03	SERVICIOS NO PERSONALES	233.548,00	233.548,00	164.032,00	70,23%	164.032,00	70,23%	164.032,00	70,23%	233.548,00	100,00%	233.548,00	100,00%	233.548,00	100,00%	
4.04	ACTIVOS REALES	208.622,00	208.622,00	17.386,00	8,33%	17.386,00	8,33%	16.065,00	7,70%	208.622,00	100,00%	208.622,00	100,00%	207.302,00	99,37%	
4.05	ACTIVOS FINANCIEROS															
4.07	TRANFERENCIAS Y DONACIONES															
4.08	OTROS GASTOS	52.800,00	52.800,00	60.000,00	100,00%	60.000,00	100,00%	60.000,00	100,00%	60.000,00	100,00%	60.000,00	100,00%	60.000,00	100,00%	
4.10	SERVICIO DE LA DEUDA															
4.11	DIMINUCION DE PASIVOS															
4.12	DISMINUCIONES DE PATRIMONIO															
	TOTAL	**791.845,00**	**791.845,00**	**388.501,00**	**49,06%**	**388.501,00**	**49,06%**	**335.288,00**	**42,34%**	**791.845,00**	**100,00%**	**791.845,00**	**100,00%**	**738.633,00**	**93,28%**	

Cifras Estimadas al Cierre del Ejercicio Económico – Financiero año 2013
Fuente: Información suministrada por ARACOI SA

Gobierno Bolivariano de Venezuela | Ministerio del Poder Popular para la Energía Eléctrica

CÓDIGO DEL ENTE:
DENOMINACIÓN DEL ENTE:
AÑO: 2013
MES: DICIEMBRE
CATEGORÍA PRESUPUESTARIA: **ACCION CENTRALIZADA: GESTION ADMINISTRATIVA**

Ejecución Financiera Consolidada Mensual del Proyecto por Partida

(Expresado en Bolívares)

PARTIDA	DENOMINACIÓN	PRESUPUESTO APROBADO	PRESUPUESTO MODIFICADO	EJECUTADO EN EL MES DICIEMBRE						ACUMULADO AL MES: DICIEMBRE						DISPONIBILIDAD PRESUPUESTARIA AL CIERRE DEL MES: DICIEMBRE
				COMPROMISO	%	CAUSADO	%	PAGADO	%	COMPROMISO	%	CAUSADO	%	PAGADO	%	
4.01	GASTOS DE PERSONAL															
4.02	MATERIALES, SUMINISTROS Y MERCANCIAS															
4.03	SERVICIOS NO PERSONALES															
4.04	ACTIVOS REALES															
4.05	ACTIVOS FINANCIEROS	24.673,00	24.673,00	24.673,00	100,00%	24.673,00	100,00%	24.673,00	100,00%	24.673,00	100,00%	24.673,00	100,00%	24.673,00	100,00%	
4.07	TRANFERENCIAS Y DONACIONES															
4.08	OTROS GASTOS	7.200,00	7.200,00	7.200,00	100,00%	7.200,00	100,00%	7.200,00	100,00%	7.200,00	100,00%	7.200,00	100,00%	7.200,00	100,00%	
4.10	SERVICIO DE LA DEUDA															
4.11	DIMINUCION DE PASIVOS															
4.12	DISMINUCIONES DE PATRIMONIO															
	TOTAL	**31.873,00**	**31.873,00**	**31.873,00**	**100,00%**	**31.873,00**	**100,00%**	**31.873,00**	**100,00%**	**31.873,00**	**100,00%**	**31.873,00**	**100,00%**	**31.873,00**	**100,00%**	

Cifras Estimadas al Cierre del Ejercicio Económico – Financiero año 2013
Fuente: Información suministrada por ARACOI SA

MPPEE

801

Gobierno Bolivariano de Venezuela | Ministerio del Poder Popular para la Energía Eléctrica

CÓDIGO DEL ENTE:
DENOMINACIÓN DEL ENTE:
AÑO: 2013
MES: DICIEMBRE
CATEGORÍA PRESUPUESTARIA: **CONSOLIDADO MENSUAL DEL ENTE: PROYECTO Y ACCIÓN CENTRALIZADA**

Ejecución Financiera Consolidada Mensual del Ente por Partida

(Expresado en Bolívares)

PARTIDA	DENOMINACIÓN	PRESUPUESTO APROBADO	PRESUPUESTO MODIFICADO	EJECUTADO EN EL MES DICIEMBRE						ACUMULADO AL MES: DICIEMBRE						DISPONIBILIDAD PRESUPUESTARIA AL CIERRE DEL MES: DICIEMBRE
				COMPROMISO	%	CAUSADO	%	PAGADO	%	COMPROMISO	%	CAUSADO	%	PAGADO	%	
4.01	GASTOS DE PERSONAL	255.655,00	255.655,00	113.063,00	44,22%	113.063,00	44,22%	102.391,00	40,05%	255.655,00	100,00%	255.655,00	100,00%	244.983,00	95,83%	
4.02	MATERIALES, SUMINISTROS Y MERCANCIAS	41.220,00	41.220,00	41.220,00	100,00%	41.220,00	100,00%			41.220,00	100,00%	41.220,00	100,00%			
4.03	SERVICIOS NO PERSONALES	233.548,00	233.548,00	164.032,00	70,23%	164.032,00	70,23%	164.032,00	70,23%	233.548,00	100,00%	233.548,00	100,00%	233.548,00	100,00%	
4.04	ACTIVOS REALES	208.622,00	208.622,00	17.386,00	8,33%	17.386,00	8,33%	16.065,00	7,70%	208.622,00	100,00%	208.622,00	100,00%	207.302,00	99,37%	
4.05	ACTIVOS FINANCIEROS	24.673,00	24.673,00	24.673,00	100,00%	24.673,00	100,00%	24.673,00	100,00%	24.673,00	100,00%	24.673,00	100,00%	24.673,00	100,00%	
4.07	TRANFERENCIAS Y DONACIONES															
4.08	OTROS GASTOS	60.000,00	60.000,00	60.000,00	100,00%	60.000,00	100,00%	60.000,00	100,00%	60.000,00	100,00%	60.000,00	100,00%	60.000,00	100,00%	
4.10	SERVICIO DE LA DEUDA															
4.11	DIMINUCION DE PASIVOS															
4.12	DISMINUCIONES DE PATRIMONIO															
	TOTAL	**823.718,00**	**823.718,00**	**420.374,00**	**51,03%**	**420.374,00**	**51,03%**	**367.161,00**	**44,57%**	**823.718,00**	**100,00%**	**823.718,00**	**100,00%**	**770.506,00**	**93,54%**	

Cifras Estimadas al Cierre del Ejercicio Económico – Financiero año 2013
Fuente: Información suministrada por ARACOI SA

ENTE: ARACOI S.A.
BALANCE GENERAL
(EXPRESADO EN BOLÍVARES)

DENOMINACIÓN	2013	2012	VARIACIÓN
ACTIVO	**1.802.936,68**	**1.309.094,63**	**493.842,05**
ACTIVO CIRCULANTE	**1.171.902,29**	**885.361,86**	**286.540,43**
- Activo Disponible	**722.719,81**	**418.816,61**	**303.903,20**
Caja			
Bancos Públicos			
Bancos Privados	722.719,81	418.816,61	303.903,20
Bancos del Exterior			
Inversiones Temporales			
- Activo Exigible	**449.182,48**	**466.545,25**	**-17.362,77**
Cuentas Comerciales por Cobrar a Corto plazo	368.412,91	360.928,58	7.484,33
Menos Previsión para Cuentas Incobrables			
Cuentas a Cobrar - Comerciales Netas	368.412,91	360.928,58	7.484,33
Otras Cuentas por Cobrar a Corto Plazo	80.769,57	105.616,67	-24.847,10
Efectos Comerciales por Cobrar a Corto Plazo			
Inversiones Financieras en Títulos y Valores a Corto Plazo			
Préstamos por Cobrar a Corto Plazo			
Fondo en Anticipo			
Fondo en Bienes en Fideicomiso			
Anticipos a Proveedores a Corto Plazo			
Anticipos a Contratistas por Contratos de Corto Plazo			
Otros gastos pagados por anticipado			
Fondos en Avance			
Rentas por Recaudar a Corto Plazo			
- Activo Realizable			
Inventario de Materia Prima			
Inventario de Productos Terminados			
Inventario de Productos en proceso			
Inventario de Mercancía			
Inventario de Materiales y Suministro			
- Otros Activos Circulantes			
ACTIVO NO CIRCULANTE	**631.034,39**	**423.732,77**	**207.301,62**
- Cuentas y Efectos por Cobrar a Mediano y Largo Plazo			
- Inversión Financiera a Largo Plazo	**17.587,18**	**17.587,18**	
Inversiones Financieras en Acciones y Participaciones de Capital a Largo Plazo	17.587,18	17.587,18	
Inversiones Financieras en Títulos y Valores a Largo Plazo			
Préstamos por Cobrar a Largo Plazo			
- Propiedad Planta y Equipo	408.201,95	235.583,10	172.618,85
Menos: Depreciación y Amortización Acumulada	-2.056,36	-2.056,36	
- Propiedad Planta y Equipo Neto	**406.145,59**	**233.526,74**	**172.618,85**
Tierras y Terrenos Expropiados			
Edificios e Instalaciones Expropiados			
- Construcciones en Proceso de Bienes en Dominio Privado	207.301,62	172.618,85	34.682,77
- Construcciones en Proceso de Bienes en Dominio Público			
- Activos Intangibles			
Menos: Depreciación y Amortización Acumulada			
- Activos Intangibles Neto			
- Otros Activos no Circulantes (Detallar código y denominación)			
PASIVO	**133.433,40**	**80.221,22**	**53.212,18**
PASIVO CIRCULANTE	**16.052,63**	**64.460,83**	**-48.408,20**
- Cuentas a Pagar a Corto Plazo			
- Efectos a Pagar a Corto Plazo			
- Deuda Pública a Corto Plazo (Detallar)			
- Otros Pasivos Circulantes	16.052,63	64.460,83	-48.408,20
- Provisiones			
Provisión para despidos			
Reservas técnicas			
Provisión para pérdida de inventario			
Provisiones Para Beneficios Sociales			
Otras provisiones			
PASIVO NO CIRCULANTE	**117.380,77**	**15.760,39**	**101.620,38**
- Efectos por Pagar a Mediano y Largo Plazo			
- Deuda Publica a Largo Plazo			
Deuda Publica Interna por Prestamos por Pagar a Largo Plazo			
Deuda Publica Externa por Prestamos por Pagar a Largo Plazo			
- Otros Pasivos no Circulantes	117.380,77	15.760,39	101.620,38
PATRIMONIO	**1.669.503,01**	**1.228.873,14**	**440.629,87**
CAPITAL SOCIAL	1.500,00	1.500,00	
TRANSFERENCIAS DE CAPITAL INTERNAS RECIBIDAS DEL SECTOR PRIVADO (DETALLAR)			
RESERVAS	**150,00**	**150,00**	
- Reservas Legales y Estatutarias	150,00	150,00	
SUPERÁVIT NO DISTRIBUIDO - DÉFICIT ACUMULADO	**1.667.853,01**	**1.227.223,14**	**440.629,87**
- Resultado Acumulados de Ejercicios Anteriores	1.227.223,14	983.467,94	243.755,20
- Resultado del Ejercicio	440.629,87	243.755,20	196.874,67
- Superávit por Donación			
- Ajustes de ejercicios anteriores			
PASIVO + PATRIMONIO	**1.802.936,41**	**1.309.094,36**	**493.842,05**

Cifras Estimadas al Cierre del Ejercicio Económico – Financiero año 2013

Fuente: Información suministrada por ARACOI SA

ENTE: ARACOI S.A.

ESTADO DE RESULTADOS
(Expresado en Bolívares)

CUENTA	AÑO 2013	AÑO 2012
Ingresos de Financieros:		
Venta Bruta de Bienes		
Venta Bruta de Servicios	681.721,26	390.499,72
Otros Ingresos de Operación	71.421,69	193.073,16
Menos: Descuentos, Bonificaciones y Devoluciones		
Ventas Netas	**753.142,95**	**583.572,88**
Costo de Ventas de Bienes y Servicios		
Resultado Bruto (Utilidad Bruta en Operación)	**753.142,95**	**583.572,88**
Gastos de Operación:		
Gastos de Comercialización o de Ventas	259.713,08	318.725,96
Gastos Generales y de Administración		
Impuestos Indirectos		
Resultado de Operación (Utilidad en Operación)	**493.429,87**	**264.846,92**
Otros Ingresos y Egresos:		
Ingresos:		
Ingreso Ajenos a la Operación (Subsidios para Precios y Tarifas e intereses por depósitos a plazo fijo)		
Transferencia y Donaciones		
Egresos:		
Transferencia y Donaciones (Subsidios para Precios, transferencias y Donaciones)		
Otros Gastos		
Depreciación y Amortización		
Intereses por Operaciones Financieras		
Perdidas Ajenas a la Operación (Subsidios para precios y Gastos Financieros		
Intereses		
Deuda Interna		
Deuda Externa		
Otros Gastos Financieros		
Otros Gastos		
Resultado antes del Impuesto Sobre la Renta	**493.429,87**	**264.846,92**
Impuestos Directos	52.800,00	21.091,72
RESULTADO NETO DEL EJERCICIO Bs.	**440.629,87**	**243.755,20**

Cifras Estimadas al Cierre del Ejercicio Económico – Financiero año 2013

Fuente: Información suministrada por ARACOI SA

ENTE: ARACOI S.A.
ESTADO DE FLUJO DE EFECTIVO

(EXPRESADO EN BOLÍVARES)

DESCRIPCION	2013	2012
Flujo de Efectivo Proveniente de Actividades Operativas:		
Utilidad antes de impuesto del Ejercicio	**440.629,87**	**243.755,20**
Ajustes para conciliar la Utilidad y el Efectivo Neto		
Provisto por Actividades Operativas:		
Amortización de prepagados y provisión		
Depreciación		
Cambios Netos en Operaciones de Activos y Pasivos:		
(Aumento) Disminuciones de Cuentas por Cobrar a Clientes	**-7.484,33**	**-18.166,11**
(Aumento) Disminuciones de Otras Cuentas por Cobrar	**24.847,10**	**11.964,87**
(Aumento) Disminuciones de Inventarios		
(Aumento) Disminuciones Seguros Pagados por Anticipado		
(Aumento) Disminuciones Impuesto Retenido		
(Aumento) Disminuciones Otros Activos		
Aumento (Disminuciones) Cuentas por Pagar Comerciales	**53.212,18**	**-23.998,94**
Ajustes		
(Aumento) Disminuciones Impuesto a los activos empresariales a pagar		
Efectivo Neto Provisto (Aplicado) por Actividades Operativas	**511.204,82**	**213.555,02**
Flujo de Efectivo Provenientes de Actividades de Inversión		
Adquisición de Activos Fijos	**-207.301,62**	**-172.618,85**
Efectivo Neto Usado en Actividades de Inversión	**-207.301,62**	**-172.618,85**
Flujo de Efectivo Proveniente de Actividades de Financieras		
Cuentas por Pagar Accionistas		
Aumento de Capital Social		
Efectivo Neto Provisto por Actividades Financieras		
Aumento Neto en Efectivo y Equivalentes de Efectivo	**303.903,20**	**40.936,17**
Efectivo y Equivalente de Efectivo al Inicio del Ejercicio	**418.816,61**	**377.880,44**
Efectivo y Equivalente de Efectivo al Cierre del Ejercicio	**722.719,81**	**418.816,61**

Cifras Estimadas al Cierre del Ejercicio Económico – Financiero año 2013
Fuente: Información suministrada por ARACOI SA

ENTE: ARACOI S.A.

ESTADO DE MOVIMIENTO DE LAS CUENTAS DE PATRIMONIO

Al 31 de Diciembre del 2013

(Expresado en Bolívares)

	Resultados acumulados	Total Patrimonio
SALDO al 31 de diciembre de 2012	1.227.223,14	1.228.873,14
Resultado del período	440.629,87	440.629,87
SALDO al 31 de diciembre de 2013	1.667.853,01	1.669.503,01

Cifras Estimadas al Cierre del Ejercicio Económico – Financiero año 2013

Fuente: Información suministrada por ARACOI SA

I.3.6 Corporación Industrial para la Energía Eléctrica (CIEE)

Gobierno Bolivariano de Venezuela | Ministerio del Poder Popular para la Energía Eléctrica

Ejecución Trimestral de Ingresos y Fuentes Financieras
(Expresado en Bolívares)

DENOMINACIÓN DEL ENTE: CORPORACION INDUSTRIAL PARA LA ENERGIA ELECTRICA, S.A. **FECHA: Al 31/12/2013**

AÑO: 2013

MESES	MONTO						
	DEVENGADO	RECAUDADO					
		INGRESOS DE OPERACIÓN	FUENTES FINANCIERAS	TRANSFERENCIAS	LEEA	OTROS	TOTAL
ENERO	0,00	0,00	0,00	0,00	0,00	0,00	0,00
FEBRERO	0,00	0,00	0,00	0,00	0,00	0,00	0,00
MARZO	0,00	0,00	0,00	0,00	0,00	0,00	0,00
I TRIMESTRE	**0,00**	**0,00**	**0,00**	**0,00**	**0,00**	**0,00**	**0,00**
ABRIL	0,00	0,00	0,00	0,00	0,00	0,00	0,00
MAYO	0,00	0,00	0,00	0,00	0,00	0,00	0,00
JUNIO	0,00	0,00	0,00	0,00	0,00	0,00	0,00
II TRIMESTRE	**0,00**	**0,00**	**0,00**	**0,00**	**0,00**	**0,00**	**0,00**
JULIO	0,00	0,00	0,00	0,00	0,00	0,00	0,00
AGOSTO	0,00	0,00	0,00	0,00	0,00	0,00	0,00
SEPTIEMBRE	0,00	0,00	0,00	0,00	0,00	0,00	0,00
III TRIMESTRE	**0,00**	**0,00**	**0,00**	**0,00**	**0,00**	**0,00**	**0,00**
OCTUBRE	0,00	0,00	0,00	0,00	0,00	0,00	0,00
NOVIEMBRE	0,00	0,00	0,00	0,00	0,00	0,00	0,00
DICIEMBRE	6.392.142,00	0,00	0,00	5.258.283,00	0,00	0,00	5.258.283,00
IV TRIMESTRE	**6.392.142,00**	**0,00**	**0,00**	**5.258.283,00**	**0,00**	**0,00**	**5.258.283,00**
TOTAL	**6.392.142,00**	**0,00**	**0,00**	**5.258.283,00**	**0,00**	**0,00**	**5.258.283,00**

Cifras Estimadas al cierre del Ejercicio Económico – Financiero año 2013
Fuente: Información suministrada por la CIEE

Ejecución Mensual de Ingresos y Fuentes Financieras por Ramo

(Expresado en Bolívares)

DENOMINACIÓN DEL ENTE: CORPORACION INDUSTRIAL PARA LA ENERGIA ELECTRICA, S.A. **MES: DICIEMBRE**

AÑO: 2013

RAMO		MONTO	
		DEVENGADO	RECAUDADO
3.01	INGRESOS ORDINARIOS		
3.02	INGRESOS EXTRAORDINARIOS		
3.03	INGRESOS DE OPERACIÓN		
3.04	INGRESOS AJENOS A LA OPERACIÒN	70.400,00	
3.05	TRANSFERENCIAS Y DONACIONES	6.321.742,00	5.258.283,00
3.06	RECURSOS PROPIOS DE CAPITAL		
3.07	VENTA DE TITULOS VALORES QUE NO OTORGAN PROPIEDAD		
3.08	VENTA DE ACCIONES Y PARTICIPACIONES DE CAPITAL		
3.09	RECUPERACIÒN DE PRESTAMO A CORTO PLAZO		
3.10	RECUPERACION DE PRESTAMO A LARGO PLAZO		
3.11	DISMINUCIÓN DE OTROS ACTIVOS FINANCIEROS		
3.12	INCREMENTO DE PASIVO		
3.13	INCREMENTO DE PATRIMONIO		
	TOTAL	**6.392.142,00**	**5.258.283,00**

Cifras Estimadas al Cierre del Ejercicio Económico – Financiero año 2013

Fuente: Información suministrada por la CIEE

Ejecución Consolidada de Ingresos y Fuentes Financieras por Ramo

(Bolívares)

DENOMINACIÓN DEL ENTE: CORPORACION INDUSTRIAL PARA LA ENERGIA ELECTRICA, S.A. **CONSOLIDADO ANUAL**

AÑO: 2013

RAMO		MONTO	
		DEVENGADO	RECAUDADO
3.01	INGRESOS ORDINARIOS		
3.02	INGRESOS EXTRAORDINARIOS		
3.03	INGRESOS DE OPERACIÓN		
3.04	INGRESOS AJENOS A LA OPERACIÒN	70.400,00	
3.05	TRANSFERENCIAS Y DONACIONES	6.321.742,00	5.258.283,00
3.06	RECURSOS PROPIOS DE CAPITAL		
3.07	VENTA DE TITULOS VALORES QUE NO OTORGAN PROPIEDAD		
3.08	VENTA DE ACCIONES Y PARTICIPACIONES DE CAPITAL		
3.09	RECUPERACIÒN DE PRESTAMO A CORTO PLAZO		
3.10	RECUPERACION DE PRESTAMO A LARGO PLAZO		
3.11	DISMINUCIÓN DE OTROS ACTIVOS FINANCIEROS		
3.12	INCREMENTO DE PASIVO		
3.13	INCREMENTO DE PATRIMONIO		
	TOTAL	**6.392.142,00**	**5.258.283,00**

Cifras Estimadas al Cierre del Ejercicio Económico – Financiero año 2013

Fuente: Información suministrada por la CIEE

CÓDIGO DEL ENTE: A0522
DENOMINACIÓN DEL ENTE: CORPORACION INDUSTRIAL PARA LA ENERGIA ELECTRICA, S.A.
AÑO: 2013
MES: NOVIEMBRE
CATEGORÍA PRESUPUESTARIA: CREACIÓN Y CONSOLIDACIÓN DE LA CORPORACIÓN INDUSTRIAL PARA LA ENERGÍA ELÉCTRICA

Ejecución Financiera Mensual de la Categoría Presupuestaria por Partida

(Expresado en Bolívares)

PARTIDA	DENOMINACIÓN	PRESUPUESTO APROBADO	PRESUPUESTO MODIFICADO	EJECUTADO EN EL MES: NOVIEMBRE						ACUMULADO AL MES: NOVIEMBRE						DISPONIBILIDAD PRESUPUESTARIA AL CIERRE DEL MES: NOVIEMBRE
				COMPROMISO	%	CAUSADO	%	PAGADO	%	COMPROMISO	%	CAUSADO	%	PAGADO	%	
4.01	GASTOS DE PERSONAL															
4.02	MATERIALES, SUMINISTRO Y MERCANCIAS	2.461.963,00	2.461.963,00	0,00	0,00%	0,00	0,00%	0,00	0,00%	0,00	0,00%	0,00	0,00%	0,00	0,00%	2.461.963,00
4.03	SERVICIOS NO PERSONALES	14.516.252,00	14.516.252,00	0,00	0,00%	0,00	0,00%	0,00	0,00%	0,00	0,00%	0,00	0,00%	0,00	0,00%	14.516.252,00
4.04	ACTIVOS REALES	10.520.000,00	10.520.000,00	0,00	0,00%	0,00	0,00%	0,00	0,00%	0,00	0,00%	0,00	0,00%	0,00	0,00%	10.520.000,00
4.05	ACTIVOS FINANCIEROS															
4.07	TRANFERENCIAS Y DONACIONES															
4.08	OTROS GASTOS															
4.10	SERVICIO DE LA DEUDA															
4.11	DIMINUCION DE PASIVOS															
4.12	DISMINUCIONES DE PATRIMONIO															
	TOTAL	**27.498.215,00**	**27.498.215,00**	**0,00**	**0,00%**	**0,00**	**0,00%**	**0,00**	**0,00%**	**0,00**	**0,00%**	**0,00**	**0,00%**	**0,00**	**0,00%**	**27.498.215,00**

Nota: El Presupuesto para la Corporación Industrial para la Energía Eléctrica fue aprobado en noviembre 2013, por lo que este mes no se efectuó ningún compromiso presupuestario.
Cifras Estimadas al Cierre del Ejercicio Económico – Financiero año 2013
Fuente: Información suministrada por la CIEE

MPPEE

811

Gobierno Bolivariano de Venezuela | Ministerio del Poder Popular para la Energía Eléctrica

CÓDIGO DEL ENTE :A0522
DENOMINACIÓN DEL ENTE: CORPORACION INDUSTRIAL PARA LA ENERGIA ELECTRICA, S.A.
AÑO: 2013
MES: DICIEMBRE
CATEGORÍA PRESUPUESTARIA: CREACIÓN Y CONSOLIDACIÓN DE LA CORPORACIÓN INDUSTRIAL PARA LA ENERGÍA ELÉCTRICA

Ejecución Financiera Mensual de la Categoría Presupuestaria por Partida

(Expresado en Bolívares)

PARTIDA	DENOMINACIÓN	PRESUPUESTO APROBADO	PRESUPUESTO MODIFICADO	EJECUTADO EN EL MES: NOVIEMBRE						ACUMULADO AL MES: NOVIEMBRE						DISPONIBILIDAD PRESUPUESTARIA AL CIERRE DEL MES: NOVIEMBRE
				COMPROMISO	%	CAUSADO	%	PAGADO	%	COMPROMISO	%	CAUSADO	%	PAGADO	%	
4.01	GASTOS DE PERSONAL															
4.02	MATERIALES, SUMINISTRO Y MERCANCIAS	2.461.963,00	2.461.963,00	0,00	0,00%	0,00	0,00%	0,00	0,00%	0,00	0,00%	0,00	0,00%	0,00	0,00%	2.461.963,00
4.03	SERVICIOS NO PERSONALES	14.516.252,00	14.516.252,00	0,00	0,00%	0,00	0,00%	0,00	0,00%	0,00	0,00%	0,00	0,00%	0,00	0,00%	14.516.252,00
4.04	ACTIVOS REALES	10.520.000,00	10.520.000,00	0,00	0,00%	0,00	0,00%	0,00	0,00%	0,00	0,00%	0,00	0,00%	0,00	0,00%	10.520.000,00
4.05	ACTIVOS FINANCIEROS															
4.07	TRANFERENCIAS Y DONACIONES															
4.08	OTROS GASTOS															
4.10	SERVICIO DE LA DEUDA															
4.11	DIMINUCION DE PASIVOS															
4.12	DISMINUCIONES DE PATRIMONIO															
	TOTAL	**27.498.215,00**	**27.498.215,00**	**0,00**	**0,00%**	**0,00**	**0,00%**	**0,00**	**0,00%**	**0,00**	**0,00%**	**0,00**	**0,00%**	**0,00**	**0,00%**	**27.498.215,00**

Nota: El Presupuesto para la Corporación Industrial para la Energía Eléctrica fue aprobado en noviembre 2013, por lo que este mes no se efectuó ningún compromiso presupuestario.
Cifras Estimadas al Cierre del Ejercicio Económico – Financiero año 2013
Fuente: Información suministrada por la CIEE

CÓDIGO DEL ENTE :A0522
DENOMINACIÓN DEL ENTE: CORPORACION INDUSTRIAL PARA LA ENERGIA ELECTRICA, S.A.
AÑO: 2013
MES: NOVIEMBRE
CATEGORÍA PRESUPUESTARIA: INSTALACIÓN DE UNA EMPRESA QUE DESARROLLE LA IMPLANTACIÓN DE UNIDADES INDUSTRIALES, ESTUDIOS Y DIAGNÓSTICOS DEL SECTOR ELÉCTRICO

Ejecución Financiera Mensual de la Categoría Presupuestaria por Partida

(Expresado en Bolívares)

PARTIDA	DENOMINACIÓN	PRESUPUESTO APROBADO	PRESUPUESTO MODIFICADO	EJECUTADO EN EL MES: NOVIEMBRE						ACUMULADO AL MES: NOVIEMBRE						DISPONIBILIDAD PRESUPUESTARIA AL CIERRE DEL MES: NOVIEMBRE
				COMPROMISO	%	CAUSADO	%	PAGADO	%	COMPROMISO	%	CAUSADO	%	PAGADO	%	
4.01	GASTOS DE PERSONAL															
4.02	MATERIALES, SUMINISTRO Y MERCANCIAS	424.000,00	424.000,00	0,00	0,00%	0,00	0,00%	0,00	0,00%	0,00	0,00%	0,00	0,00%	0,00	0,00%	424.000,00
4.03	SERVICIOS NO PERSONALES	5.211.115,00	5.211.115,00	0,00	0,00%	0,00	0,00%	0,00	0,00%	0,00	0,00%	0,00	0,00%	0,00	0,00%	5.211.115,00
4.04	ACTIVOS REALES															
4.05	ACTIVOS FINANCIEROS															
4.07	TRANFERENCIAS Y DONACIONES															
4.08	OTROS GASTOS															
4.10	SERVICIO DE LA DEUDA															
4.11	DIMINUCION DE PASIVOS															
4.12	DISMINUCIONES DE PATRIMONIO															
	TOTAL	**5.635.115,00**	**5.635.115,00**	**0,00**	**0,00%**	**0,00**	**0,00%**	**0,00**	**0,00%**	**0,00**	**0,00%**	**0,00**	**0,00%**	**0,00**	**0,00%**	**5.635.115,00**

Nota: El Presupuesto para la Corporación Industrial para la Energía Eléctrica fue aprobado en noviembre 2013, por lo que este mes no se efectuó ningún compromiso presupuestario.
Cifras Estimadas al Cierre del Ejercicio Económico – Financiero año 2013
Fuente: Información suministrada por la CIEE

Gobierno Bolivariano de Venezuela | Ministerio del Poder Popular para la Energía Eléctrica

CÓDIGO DEL ENTE :A0522
DENOMINACIÓN DEL ENTE: CORPORACION INDUSTRIAL PARA LA ENERGIA ELECTRICA, S.A.
AÑO: 2013
MES: DICIEMBRE
CATEGORÍA PRESUPUESTARIA: INSTALACIÓN DE UNA EMPRESA QUE DESARROLLE LA IMPLANTACIÓN DE UNIDADES INDUSTRIALES, ESTUDIOS Y DIAGNÓSTICOS DEL SECTOR ELÉCTRICO

Ejecución Financiera Mensual de la Categoría Presupuestaria por Partida

(Expresado en Bolívares)

PARTIDA	DENOMINACIÓN	PRESUPUESTO APROBADO	PRESUPUESTO MODIFICADO	EJECUTADO EN EL MES: NOVIEMBRE						ACUMULADO AL MES: NOVIEMBRE						DISPONIBILIDAD PRESUPUESTARIA AL CIERRE DEL MES: NOVIEMBRE
				COMPROMISO	%	CAUSADO	%	PAGADO	%	COMPROMISO	%	CAUSADO	%	PAGADO	%	
4.01	GASTOS DE PERSONAL															
4.02	MATERIALES, SUMINISTRO Y MERCANCIAS	424.000,00	424.000,00	0,00	0,00%	0,00	0,00%	0,00	0,00%	0,00	0,00%	0,00	0,00%	0,00	0,00%	424.000,00
4.03	SERVICIOS NO PERSONALES	5.211.115,00	5.211.115,00	0,00	0,00%	0,00	0,00%	0,00	0,00%	0,00	0,00%	0,00	0,00%	0,00	0,00%	5.211.115,00
4.04	ACTIVOS REALES															
4.05	ACTIVOS FINANCIEROS															
4.07	TRANFERENCIAS Y DONACIONES															
4.08	OTROS GASTOS															
4.10	SERVICIO DE LA DEUDA															
4.11	DIMINUCION DE PASIVOS															
4.12	DISMINUCIONES DE PATRIMONIO															
	TOTAL	**5.635.115,00**	**5.635.115,00**	**0,00**	**0,00%**	**0,00**	**0,00%**	**0,00**	**0,00%**	**0,00**	**0,00%**	**0,00**	**0,00%**	**0,00**	**0,00%**	**5.635.115,00**

Nota: El Presupuesto para la Corporación Industrial para la Energía Eléctrica fue aprobado en noviembre 2013, por lo que este mes no se efectuó ningún compromiso presupuestario.
Cifras Estimadas al Cierre del Ejercicio Económico – Financiero año 2013
Fuente: Información suministrada por la CIEE

Gobierno Bolivariano de Venezuela | Ministerio del Poder Popular para la Energía Eléctrica

CÓDIGO DEL ENTE :A0522
DENOMINACIÓN DEL ENTE: CORPORACION INDUSTRIAL PARA LA ENERGIA ELECTRICA, S.A.
AÑO: 2013
MES: NOVIEMBRE
CATEGORÍA PRESUPUESTARIA: INSTALACIÓN DE UNA EMPRESA IMPORTADORA DE INSUMOS PARA EL SECTOR ELÉCTRICO

Ejecución Financiera Mensual de la Categoría Presupuestaria por Partida

(Expresado en Bolívares)

PARTIDA	DENOMINACIÓN	PRESUPUESTO APROBADO	PRESUPUESTO MODIFICADO	EJECUTADO EN EL MES: NOVIEMBRE						ACUMULADO AL MES: NOVIEMBRE						DISPONIBILIDAD PRESUPUESTARIA AL CIERRE DEL MES: NOVIEMBRE
				COMPROMISO	%	CAUSADO	%	PAGADO	%	COMPROMISO	%	CAUSADO	%	PAGADO	%	
4.01	GASTOS DE PERSONAL															
4.02	MATERIALES, SUMINISTRO Y MERCANCIAS	229.182,00	19.589.182,00	0,00	0,00%	0,00	0,00%	0,00	0,00%	0,00	0,00%	0,00	0,00%	0,00	0,00%	19.589.182,00
4.03	SERVICIOS NO PERSONALES	4.583.646,00	13.477.678,00	0,00	0,00%	0,00	0,00%	0,00	0,00%	0,00	0,00%	0,00	0,00%	0,00	0,00%	13.477.678,00
4.04	ACTIVOS REALES															
4.05	ACTIVOS FINANCIEROS															
4.07	TRANFERENCIAS Y DONACIONES															
4.08	OTROS GASTOS															
4.10	SERVICIO DE LA DEUDA															
4.11	DIMINUCION DE PASIVOS															
4.12	DISMINUCIONES DE PATRIMONIO															
	TOTAL	**4.812.828,00**	**33.066.860,00**	**0,00**	**0,00%**	**0,00**	**0,00%**	**0,00**	**0,00%**	**0,00**	**0,00%**	**0,00**	**0,00%**	**0,00**	**0,00%**	**33.066.860,00**

Nota: El Presupuesto para la Corporación Industrial para la Energía Eléctrica fue aprobado en noviembre 2013, por lo que este mes no se efectuó ningún compromiso presupuestario.
Cifras Estimadas al Cierre del Ejercicio Económico – Financiero año 2013
Fuente: Información suministrada por la CIEE

Gobierno Bolivariano de Venezuela | Ministerio del Poder Popular para la Energía Eléctrica

CÓDIGO DEL ENTE :A0522
DENOMINACIÓN DEL ENTE: CORPORACION INDUSTRIAL PARA LA ENERGIA ELECTRICA, S.A.
AÑO: 2013
MES: DICIEMBRE
CATEGORÍA PRESUPUESTARIA: INSTALACIÓN DE UNA EMPRESA IMPORTADORA DE INSUMOS PARA EL SECTOR ELÉCTRICO

Ejecución Financiera Mensual de la Categoría Presupuestaria por Partida

(Expresado en Bolívares)

PARTIDA	DENOMINACIÓN	PRESUPUESTO APROBADO	PRESUPUESTO MODIFICADO	EJECUTADO EN EL MES: NOVIEMBRE						ACUMULADO AL MES: NOVIEMBRE						DISPONIBILIDAD PRESUPUESTARIA AL CIERRE DEL MES: NOVIEMBRE
				COMPROMISO	%	CAUSADO	%	PAGADO	%	COMPROMISO	%	CAUSADO	%	PAGADO	%	
4.01	GASTOS DE PERSONAL															
4.02	MATERIALES, SUMINISTRO Y MERCANCIAS	229.182,00	19.589.182,00	0,00	0,00%	0,00	0,00%	0,00	0,00%	0,00	0,00%	0,00	0,00%	0,00	0,00%	19.589.182,00
4.03	SERVICIOS NO PERSONALES	4.583.646,00	13.477.678,00	0,00	0,00%	0,00	0,00%	0,00	0,00%	0,00	0,00%	0,00	0,00%	0,00	0,00%	13.477.678,00
4.04	ACTIVOS REALES															
4.05	ACTIVOS FINANCIEROS															
4.07	TRANFERENCIAS Y DONACIONES															
4.08	OTROS GASTOS															
4.10	SERVICIO DE LA DEUDA															
4.11	DIMINUCION DE PASIVOS															
4.12	DISMINUCIONES DE PATRIMONIO															
	TOTAL	**4.812.828,00**	**33.066.860,00**	**0,00**	**0,00%**	**0,00**	**0,00%**	**0,00**	**0,00%**	**0,00**	**0,00%**	**0,00**	**0,00%**	**0,00**	**0,00%**	**33.066.860,00**

Nota: El Presupuesto para la Corporación Industrial para la Energía Eléctrica fue aprobado en noviembre 2013, por lo que este mes no se efectuó ningún compromiso presupuestario.
Cifras Estimadas al Cierre del Ejercicio Económico – Financiero año 2013
Fuente: Información suministrada por la CIEE

CÓDIGO DEL ENTE :A0522
DENOMINACIÓN DEL ENTE: CORPORACION INDUSTRIAL PARA LA ENERGIA ELECTRICA, S.A.
AÑO: 2013
MES: NOVIEMBRE
CATEGORÍA PRESUPUESTARIA: INSTALACIÓN DE UNA FÁBRICA DE TRANSFORMADORES DE POTENCIA, DISTRIBUCIÓN Y MEDICIÓN

Ejecución Financiera Mensual de la Categoría Presupuestaria por Partida

(Expresado en Bolívares)

PARTIDA	DENOMINACIÓN	PRESUPUESTO APROBADO	PRESUPUESTO MODIFICADO	EJECUTADO EN EL MES: NOVIEMBRE						ACUMULADO AL MES: NOVIEMBRE						DISPONIBILIDAD PRESUPUESTARIA AL CIERRE DEL MES: NOVIEMBRE
				COMPROMISO	%	CAUSADO	%	PAGADO	%	COMPROMISO	%	CAUSADO	%	PAGADO	%	
4.01	GASTOS DE PERSONAL															
4.02	MATERIALES, SUMINISTRO Y MERCANCIAS	558.000,00	558.000,00	0,00	0,00%	0,00	0,00%	0,00	0,00%	0,00	0,00%	0,00	0,00%	0,00	0,00%	558.000,00
4.03	SERVICIOS NO PERSONALES	10.540.622,00	10.540.622,00	0,00	0,00%	0,00	0,00%	0,00	0,00%	0,00	0,00%	0,00	0,00%	0,00	0,00%	10.540.622,00
4.04	ACTIVOS REALES															
4.05	ACTIVOS FINANCIEROS															
4.07	TRANFERENCIAS Y DONACIONES															
4.08	OTROS GASTOS															
4.10	SERVICIO DE LA DEUDA															
4.11	DIMINUCION DE PASIVOS															
4.12	DISMINUCIONES DE PATRIMONIO															
	TOTAL	**11.098.622,00**	**11.098.622,00**	**0,00**	**0,00%**	**0,00**	**0,00%**	**0,00**	**0,00%**	**0,00**	**0,00%**	**0,00**	**0,00%**	**0,00**	**0,00%**	**11.098.622,00**

Nota: El Presupuesto para la Corporación Industrial para la Energía Eléctrica fue aprobado en noviembre 2013, por lo que este mes no se efectuó ningún compromiso presupuestario.
Cifras Estimadas al Cierre del Ejercicio Económico – Financiero año 2013
Fuente: Información suministrada por la CIEE

Gobierno Bolivariano de Venezuela | Ministerio del Poder Popular para la Energía Eléctrica

CÓDIGO DEL ENTE :A0522
DENOMINACIÓN DEL ENTE: CORPORACION INDUSTRIAL PARA LA ENERGIA ELECTRICA, S.A.
AÑO: 2013
MES: DICIEMBRE
CATEGORÍA PRESUPUESTARIA: INSTALACIÓN DE UNA FÁBRICA DE TRANSFORMADORES DE POTENCIA, DISTRIBUCIÓN Y MEDICIÓN

Ejecución Financiera Mensual de la Categoría Presupuestaria por Partida

(Expresado en Bolívares)

PARTIDA	DENOMINACIÓN	PRESUPUESTO APROBADO	PRESUPUESTO MODIFICADO	EJECUTADO EN EL MES: NOVIEMBRE						ACUMULADO AL MES: NOVIEMBRE						DISPONIBILIDAD PRESUPUESTARIA AL CIERRE DEL MES: NOVIEMBRE
				COMPROMISO	%	CAUSADO	%	PAGADO	%	COMPROMISO	%	CAUSADO	%	PAGADO	%	
4.01	GASTOS DE PERSONAL															
4.02	MATERIALES, SUMINISTRO Y MERCANCIAS	558.000,00	558.000,00	0,00	0,00%	0,00	0,00%	0,00	0,00%	0,00	0,00%	0,00	0,00%	0,00	0,00%	558.000,00
4.03	SERVICIOS NO PERSONALES	10.540.622,00	10.540.622,00	0,00	0,00%	0,00	0,00%	0,00	0,00%	0,00	0,00%	0,00	0,00%	0,00	0,00%	10.540.622,00
4.04	ACTIVOS REALES															
4.05	ACTIVOS FINANCIEROS															
4.07	TRANFERENCIAS Y DONACIONES															
4.08	OTROS GASTOS															
4.10	SERVICIO DE LA DEUDA															
4.11	DIMINUCION DE PASIVOS															
4.12	DISMINUCIONES DE PATRIMONIO															
	TOTAL	**11.098.622,00**	**11.098.622,00**	**0,00**	**0,00%**	**0,00**	**0,00%**	**0,00**	**0,00%**	**0,00**	**0,00%**	**0,00**	**0,00%**	**0,00**	**0,00%**	**11.098.622,00**

Nota: El Presupuesto para la Corporación Industrial para la Energía Eléctrica fue aprobado en noviembre 2013, por lo que este mes no se efectuó ningún compromiso presupuestario.
Cifras Estimadas al Cierre del Ejercicio Económico – Financiero año 2013
Fuente: Información suministrada por la CIEE

Gobierno Bolivariano de Venezuela | Ministerio del Poder Popular para la Energía Eléctrica

CÓDIGO DEL ENTE :A0522
DENOMINACIÓN DEL ENTE: CORPORACION INDUSTRIAL PARA LA ENERGIA ELECTRICA, S.A.
AÑO: 2013
MES: NOVIEMBRE
CATEGORÍA PRESUPUESTARIA: INSTALACIÓN DE UNA FÁBRICA DE AISLADORES ELÉCTRICOS

Ejecución Financiera Mensual de la Categoría Presupuestaria por Partida

(Expresado en Bolívares)

PARTIDA	DENOMINACIÓN	PRESUPUESTO APROBADO	PRESUPUESTO MODIFICADO	EJECUTADO EN EL MES: NOVIEMBRE						ACUMULADO AL MES: NOVIEMBRE						DISPONIBILIDAD PRESUPUESTARIA AL CIERRE DEL MES: NOVIEMBRE
				COMPROMISO	%	CAUSADO	%	PAGADO	%	COMPROMISO	%	CAUSADO	%	PAGADO	%	
4.01	GASTOS DE PERSONAL															
4.02	MATERIALES, SUMINISTRO Y MERCANCIAS	275.400,00	275.400,00	0,00	0,00%	0,00	0,00%	0,00	0,00%	0,00	0,00%	0,00	0,00%	0,00	0,00%	275.400,00
4.03	SERVICIOS NO PERSONALES	1.008.000,00	1.008.000,00	0,00	0,00%	0,00	0,00%	0,00	0,00%	0,00	0,00%	0,00	0,00%	0,00	0,00%	1.008.000,00
4.04	ACTIVOS REALES															
4.05	ACTIVOS FINANCIEROS															
4.07	TRANFERENCIAS Y DONACIONES															
4.08	OTROS GASTOS															
4.10	SERVICIO DE LA DEUDA															
4.11	DIMINUCION DE PASIVOS															
4.12	DISMINUCIONES DE PATRIMONIO															
	TOTAL	**1.283.400,00**	**1.283.400,00**	**0,00**	**0,00%**	**0,00**	**0,00%**	**0,00**	**0,00%**	**0,00**	**0,00%**	**0,00**	**0,00%**	**0,00**	**0,00%**	**1.283.400,00**

Nota: El Presupuesto para la Corporación Industrial para la Energía Eléctrica fue aprobado en noviembre 2013, por lo que este mes no se efectuó ningún compromiso presupuestario.
Cifras Estimadas al Cierre del Ejercicio Económico – Financiero año 2013
Fuente: Información suministrada por la CIEE

CÓDIGO DEL ENTE :A0522
DENOMINACIÓN DEL ENTE: CORPORACION INDUSTRIAL PARA LA ENERGIA ELECTRICA, S.A.
AÑO: 2013
MES: DICIEMBRE
CATEGORÍA PRESUPUESTARIA: INSTALACIÓN DE UNA FÁBRICA DE AISLADORES ELÉCTRICOS

Ejecución Financiera Mensual de la Categoría Presupuestaria por Partida

(Expresado en Bolívares)

PARTIDA	DENOMINACIÓN	PRESUPUESTO APROBADO	PRESUPUESTO MODIFICADO	EJECUTADO EN EL MES: NOVIEMBRE						ACUMULADO AL MES: NOVIEMBRE						DISPONIBILIDAD PRESUPUESTARIA AL CIERRE DEL MES: NOVIEMBRE
				COMPROMISO	%	CAUSADO	%	PAGADO	%	COMPROMISO	%	CAUSADO	%	PAGADO	%	
4.01	GASTOS DE PERSONAL															
4.02	MATERIALES, SUMINISTRO Y MERCANCIAS	275.400,00	275.400,00	0,00	0,00%	0,00	0,00%	0,00	0,00%	0,00	0,00%	0,00	0,00%	0,00	0,00%	275.400,00
4.03	SERVICIOS NO PERSONALES	1.008.000,00	1.008.000,00	0,00	0,00%	0,00	0,00%	0,00	0,00%	0,00	0,00%	0,00	0,00%	0,00	0,00%	1.008.000,00
4.04	ACTIVOS REALES															
4.05	ACTIVOS FINANCIEROS															
4.07	TRANFERENCIAS Y DONACIONES															
4.08	OTROS GASTOS															
4.10	SERVICIO DE LA DEUDA															
4.11	DIMINUCION DE PASIVOS															
4.12	DISMINUCIONES DE PATRIMONIO															
	TOTAL	**1.283.400,00**	**1.283.400,00**	**0,00**	**0,00%**	**0,00**	**0,00%**	**0,00**	**0,00%**	**0,00**	**0,00%**	**0,00**	**0,00%**	**0,00**	**0,00%**	**1.283.400,00**

Nota: El Presupuesto para la Corporación Industrial para la Energía Eléctrica fue aprobado en noviembre 2013, por lo que este mes no se efectuó ningún compromiso presupuestario.
Cifras Estimadas al Cierre del Ejercicio Económico – Financiero año 2013
Fuente: Información suministrada por la CIEE

CÓDIGO DEL ENTE :A0522
DENOMINACIÓN DEL ENTE: CORPORACION INDUSTRIAL PARA LA ENERGIA ELECTRICA, S.A.
AÑO: 2013
MES: NOVIEMBRE
CATEGORÍA PRESUPUESTARIA: INSTALACIÓN DE UNA FÁBRICA DE AEROGENERADORES

Ejecución Financiera Mensual de la Categoría Presupuestaria por Partida

(Expresado en Bolívares)

PARTIDA	DENOMINACIÓN	PRESUPUESTO APROBADO	PRESUPUESTO MODIFICADO	EJECUTADO EN EL MES: NOVIEMBRE						ACUMULADO AL MES: NOVIEMBRE						DISPONIBILIDAD PRESUPUESTARIA AL CIERRE DEL MES: NOVIEMBRE
				COMPROMISO	%	CAUSADO	%	PAGADO	%	COMPROMISO	%	CAUSADO	%	PAGADO	%	
4.01	GASTOS DE PERSONAL															
4.02	MATERIALES, SUMINISTRO Y MERCANCIAS	471.450,00	471.450,00	0,00	0,00%	0,00	0,00%	0,00	0,00%	0,00	0,00%	0,00	0,00%	0,00	0,00%	471.450,00
4.03	SERVICIOS NO PERSONALES	6.263.550,00	6.263.550,00	0,00	0,00%	0,00	0,00%	0,00	0,00%	0,00	0,00%	0,00	0,00%	0,00	0,00%	6.263.550,00
4.04	ACTIVOS REALES															
4.05	ACTIVOS FINANCIEROS															
4.07	TRANFERENCIAS Y DONACIONES															
4.08	OTROS GASTOS															
4.10	SERVICIO DE LA DEUDA															
4.11	DIMINUCION DE PASIVOS															
4.12	DISMINUCIONES DE PATRIMONIO															
	TOTAL	**6.735.000,00**	**6.735.000,00**	**0,00**	**0,00%**	**0,00**	**0,00%**	**0,00**	**0,00%**	**0,00**	**0,00%**	**0,00**	**0,00%**	**0,00**	**0,00%**	**6.735.000,00**

Nota: El Presupuesto para la Corporación Industrial para la Energía Eléctrica fue aprobado en noviembre 2013, por lo que este mes no se efectuó ningún compromiso presupuestario.
Cifras Estimadas al Cierre del Ejercicio Económico – Financiero año 2013
Fuente: Información suministrada por la CIEE

Gobierno Bolivariano de Venezuela | Ministerio del Poder Popular para la Energía Eléctrica

CÓDIGO DEL ENTE :A0522
DENOMINACIÓN DEL ENTE: CORPORACION INDUSTRIAL PARA LA ENERGIA ELECTRICA, S.A.
AÑO: 2013
MES: DICIEMBRE
CATEGORÍA PRESUPUESTARIA: INSTALACIÓN DE UNA FÁBRICA DE AEROGENERADORES

Ejecución Financiera Mensual de la Categoría Presupuestaria por Partida

(Expresado en Bolívares)

PARTIDA	DENOMINACIÓN	PRESUPUESTO APROBADO	PRESUPUESTO MODIFICADO	EJECUTADO EN EL MES: NOVIEMBRE						ACUMULADO AL MES: NOVIEMBRE						DISPONIBILIDAD PRESUPUESTARIA AL CIERRE DEL MES: NOVIEMBRE
				COMPROMISO	%	CAUSADO	%	PAGADO	%	COMPROMISO	%	CAUSADO	%	PAGADO	%	
4.01	GASTOS DE PERSONAL															
4.02	MATERIALES, SUMINISTRO Y MERCANCIAS	471.450,00	471.450,00	0,00	0,00%	0,00	0,00%	0,00	0,00%	0,00	0,00%	0,00	0,00%	0,00	0,00%	471.450,00
4.03	SERVICIOS NO PERSONALES	6.263.550,00	6.263.550,00	0,00	0,00%	0,00	0,00%	0,00	0,00%	0,00	0,00%	0,00	0,00%	0,00	0,00%	6.263.550,00
4.04	ACTIVOS REALES															
4.05	ACTIVOS FINANCIEROS															
4.07	TRANFERENCIAS Y DONACIONES															
4.08	OTROS GASTOS															
4.10	SERVICIO DE LA DEUDA															
4.11	DIMINUCION DE PASIVOS															
4.12	DISMINUCIONES DE PATRIMONIO															
	TOTAL	**6.735.000,00**	**6.735.000,00**	**0,00**	**0,00%**	**0,00**	**0,00%**	**0,00**	**0,00%**	**0,00**	**0,00%**	**0,00**	**0,00%**	**0,00**	**0,00%**	**6.735.000,00**

Nota: El Presupuesto para la Corporación Industrial para la Energía Eléctrica fue aprobado en noviembre 2013, por lo que este mes no se efectuó ningún compromiso presupuestario.
Cifras Estimadas al Cierre del Ejercicio Económico – Financiero año 2013
Fuente: Información suministrada por la CIEE

CÓDIGO DEL ENTE :A0522
DENOMINACIÓN DEL ENTE: CORPORACION INDUSTRIAL PARA LA ENERGIA ELECTRICA, S.A.
AÑO: 2013
MES: NOVIEMBRE
CATEGORÍA PRESUPUESTARIA: REINGENIERÍA DE LA PLANTA METROCONTADORES DEL ALBA

Ejecución Financiera Mensual de la Categoría Presupuestaria por Partida

(Expresado en Bolívares)

PARTIDA	DENOMINACIÓN	PRESUPUESTO APROBADO	PRESUPUESTO MODIFICADO	EJECUTADO EN EL MES: NOVIEMBRE						ACUMULADO AL MES: NOVIEMBRE						DISPONIBILIDAD PRESUPUESTARIA AL CIERRE DEL MES: NOVIEMBRE
				COMPROMISO	%	CAUSADO	%	PAGADO	%	COMPROMISO	%	CAUSADO	%	PAGADO	%	
4.01	GASTOS DE PERSONAL															
4.02	MATERIALES, SUMINISTRO Y MERCANCIAS	97.155,00	97.155,00	0,00	0,00%	0,00	0,00%	0,00	0,00%	0,00	0,00%	0,00	0,00%	0,00	0,00%	97.155,00
4.03	SERVICIOS NO PERSONALES	1.943.100,00	1.943.100,00	0,00	0,00%	0,00	0,00%	0,00	0,00%	0,00	0,00%	0,00	0,00%	0,00	0,00%	1.943.100,00
4.04	ACTIVOS REALES															
4.05	ACTIVOS FINANCIEROS															
4.07	TRANFERENCIAS Y DONACIONES															
4.08	OTROS GASTOS															
4.10	SERVICIO DE LA DEUDA															
4.11	DIMINUCION DE PASIVOS															
4.12	DISMINUCIONES DE PATRIMONIO															
	TOTAL	**2.040.255,00**	**2.040.255,00**	**0,00**	**0,00%**	**0,00**	**0,00%**	**0,00**	**0,00%**	**0,00**	**0,00%**	**0,00**	**0,00%**	**0,00**	**0,00%**	**2.040.255,00**

Nota: El Presupuesto para la Corporación Industrial para la Energía Eléctrica fue aprobado en noviembre 2013, por lo que este mes no se efectuó ningún compromiso presupuestario.
Cifras Estimadas al Cierre del Ejercicio Económico – Financiero año 2013
Fuente: Información suministrada por la CIEE

CÓDIGO DEL ENTE :A0522
DENOMINACIÓN DEL ENTE: CORPORACION INDUSTRIAL PARA LA ENERGIA ELECTRICA, S.A.
AÑO: 2013
MES: DICIEMBRE
CATEGORÍA PRESUPUESTARIA: REINGENIERÍA DE LA PLANTA METROCONTADORES DEL ALBA

Ejecución Financiera Mensual de la Categoría Presupuestaria por Partida

(Expresado en Bolívares)

PARTIDA	DENOMINACIÓN	PRESUPUESTO APROBADO	PRESUPUESTO MODIFICADO	EJECUTADO EN EL MES: NOVIEMBRE						ACUMULADO AL MES: NOVIEMBRE						DISPONIBILIDAD PRESUPUESTARIA AL CIERRE DEL MES: NOVIEMBRE
				COMPROMISO	%	CAUSADO	%	PAGADO	%	COMPROMISO	%	CAUSADO	%	PAGADO	%	
4.01	GASTOS DE PERSONAL															
4.02	MATERIALES, SUMINISTRO Y MERCANCIAS	97.155,00	97.155,00	0,00	0,00%	0,00	0,00%	0,00	0,00%	0,00	0,00%	0,00	0,00%	0,00	0,00%	97.155,00
4.03	SERVICIOS NO PERSONALES	1.943.100,00	1.943.100,00	0,00	0,00%	0,00	0,00%	0,00	0,00%	0,00	0,00%	0,00	0,00%	0,00	0,00%	1.943.100,00
4.04	ACTIVOS REALES															
4.05	ACTIVOS FINANCIEROS															
4.07	TRANFERENCIAS Y DONACIONES															
4.08	OTROS GASTOS															
4.10	SERVICIO DE LA DEUDA															
4.11	DIMINUCION DE PASIVOS															
4.12	DISMINUCIONES DE PATRIMONIO															
	TOTAL	**2.040.255,00**	**2.040.255,00**	**0,00**	**0,00%**	**0,00**	**0,00%**	**0,00**	**0,00%**	**0,00**	**0,00%**	**0,00**	**0,00%**	**0,00**	**0,00%**	**2.040.255,00**

Nota: El Presupuesto para la Corporación Industrial para la Energía Eléctrica fue aprobado en noviembre 2013, por lo que este mes no se efectuó ningún compromiso presupuestario.
Cifras Estimadas al Cierre del Ejercicio Económico – Financiero año 2013
Fuente: Información suministrada por la CIEE

CÓDIGO DEL ENTE :A0522
DENOMINACIÓN DEL ENTE: CORPORACION INDUSTRIAL PARA LA ENERGIA ELECTRICA, S.A.
AÑO: 2013
MES: NOVIEMBRE
CATEGORÍA PRESUPUESTARIA: INSTALAR UNA FÁBRICA DE MINIHIDRO-MINITURBINAS

Ejecución Financiera Mensual de la Categoría Presupuestaria por Partida

(Expresado en Bolívares)

PARTIDA	DENOMINACIÓN	PRESUPUESTO APROBADO	PRESUPUESTO MODIFICADO	EJECUTADO EN EL MES: NOVIEMBRE						ACUMULADO AL MES: NOVIEMBRE						DISPONIBILIDAD PRESUPUESTARIA AL CIERRE DEL MES: NOVIEMBRE
				COMPROMISO	%	CAUSADO	%	PAGADO	%	COMPROMISO	%	CAUSADO	%	PAGADO	%	
4.01	GASTOS DE PERSONAL															
4.02	MATERIALES, SUMINISTRO Y MERCANCIAS	783.200,00	783.200,00	0,00	0,00%	0,00	0,00%	0,00	0,00%	0,00	0,00%	0,00	0,00%	0,00	0,00%	783.200,00
4.03	SERVICIOS NO PERSONALES	9.006.800,00	9.006.800,00	0,00	0,00%	0,00	0,00%	0,00	0,00%	0,00	0,00%	0,00	0,00%	0,00	0,00%	9.006.800,00
4.04	ACTIVOS REALES															
4.05	ACTIVOS FINANCIEROS															
4.07	TRANFERENCIAS Y DONACIONES															
4.08	OTROS GASTOS															
4.10	SERVICIO DE LA DEUDA															
4.11	DIMINUCION DE PASIVOS															
4.12	DISMINUCIONES DE PATRIMONIO															
	TOTAL	**9.790.000,00**	**9.790.000,00**	**0,00**	**0,00%**	**0,00**	**0,00%**	**0,00**	**0,00%**	**0,00**	**0,00%**	**0,00**	**0,00%**	**0,00**	**0,00%**	**9.790.000,00**

Nota: El Presupuesto para la Corporación Industrial para la Energía Eléctrica fue aprobado en noviembre 2013, por lo que este mes no se efectuó ningún compromiso presupuestario.
Cifras Estimadas al Cierre del Ejercicio Económico – Financiero año 2013
Fuente: Información suministrada por la CIEE

Gobierno Bolivariano de Venezuela | Ministerio del Poder Popular para la Energía Eléctrica

CÓDIGO DEL ENTE :A0522
DENOMINACIÓN DEL ENTE: CORPORACION INDUSTRIAL PARA LA ENERGIA ELECTRICA, S.A.
AÑO: 2013
MES: DICIEMBRE
CATEGORÍA PRESUPUESTARIA: INSTALAR UNA FÁBRICA DE MINIHIDRO-MINITURBINAS

Ejecución Financiera Mensual de la Categoría Presupuestaria por Partida

(Expresado en Bolívares)

PARTIDA	DENOMINACIÓN	PRESUPUESTO APROBADO	PRESUPUESTO MODIFICADO	EJECUTADO EN EL MES: NOVIEMBRE						ACUMULADO AL MES: NOVIEMBRE						DISPONIBILIDAD PRESUPUESTARIA AL CIERRE DEL MES: NOVIEMBRE
				COMPROMISO	%	CAUSADO	%	PAGADO	%	COMPROMISO	%	CAUSADO	%	PAGADO	%	
4.01	GASTOS DE PERSONAL															
4.02	MATERIALES, SUMINISTRO Y MERCANCIAS	783.200,00	783.200,00	0,00	0,00%	0,00	0,00%	0,00	0,00%	0,00	0,00%	0,00	0,00%	0,00	0,00%	783.200,00
4.03	SERVICIOS NO PERSONALES	9.006.800,00	9.006.800,00	0,00	0,00%	0,00	0,00%	0,00	0,00%	0,00	0,00%	0,00	0,00%	0,00	0,00%	9.006.800,00
4.04	ACTIVOS REALES															
4.05	ACTIVOS FINANCIEROS															
4.07	TRANFERENCIAS Y DONACIONES															
4.08	OTROS GASTOS															
4.10	SERVICIO DE LA DEUDA															
4.11	DIMINUCION DE PASIVOS															
4.12	DISMINUCIONES DE PATRIMONIO															
	TOTAL	**9.790.000,00**	**9.790.000,00**	**0,00**	**0,00%**	**0,00**	**0,00%**	**0,00**	**0,00%**	**0,00**	**0,00%**	**0,00**	**0,00%**	**0,00**	**0,00%**	**9.790.000,00**

Nota: El Presupuesto para la Corporación Industrial para la Energía Eléctrica fue aprobado en noviembre 2013, por lo que este mes no se efectuó ningún compromiso presupuestario.
Cifras Estimadas al Cierre del Ejercicio Económico – Financiero año 2013
Fuente: Información suministrada por la CIEE

CÓDIGO DEL ENTE :A0522
DENOMINACIÓN DEL ENTE: CORPORACION INDUSTRIAL PARA LA ENERGIA ELECTRICA, S.A.
AÑO: 2013
MES: NOVIEMBRE
CATEGORÍA PRESUPUESTARIA: INSTALAR UNA FÁBRICA DE CONDUCTORES Y CABLES

Ejecución Financiera Mensual de la Categoría Presupuestaria por Partida

(Expresado en Bolívares)

PARTIDA	DENOMINACIÓN	PRESUPUESTO APROBADO	PRESUPUESTO MODIFICADO	EJECUTADO EN EL MES: NOVIEMBRE						ACUMULADO AL MES: NOVIEMBRE						DISPONIBILIDAD PRESUPUESTARIA AL CIERRE DEL MES: NOVIEMBRE
				COMPROMISO	%	CAUSADO	%	PAGADO	%	COMPROMISO	%	CAUSADO	%	PAGADO	%	
4.01	GASTOS DE PERSONAL															
4.02	MATERIALES, SUMINISTRO Y MERCANCIAS	813.758,00	813.758,00	0,00	0,00%	0,00	0,00%	0,00	0,00%	0,00	0,00%	0,00	0,00%	0,00	0,00%	813.758,00
4.03	SERVICIOS NO PERSONALES	9.358.222,00	9.358.222,00	0,00	0,00%	0,00	0,00%	0,00	0,00%	0,00	0,00%	0,00	0,00%	0,00	0,00%	9.358.222,00
4.04	ACTIVOS REALES															
4.05	ACTIVOS FINANCIEROS															
4.07	TRANFERENCIAS Y DONACIONES															
4.08	OTROS GASTOS															
4.10	SERVICIO DE LA DEUDA															
4.11	DIMINUCION DE PASIVOS															
4.12	DISMINUCIONES DE PATRIMONIO															
	TOTAL	**10.171.980,00**	**10.171.980,00**	**0,00**	**0,00%**	**0,00**	**0,00%**	**0,00**	**0,00%**	**0,00**	**0,00%**	**0,00**	**0,00%**	**0,00**	**0,00%**	**10.171.980,00**

Nota: El Presupuesto para la Corporación Industrial para la Energía Eléctrica fue aprobado en noviembre 2013, por lo que este mes no se efectuó ningún compromiso presupuestario.
Cifras Estimadas al Cierre del Ejercicio Económico – Financiero año 2013
Fuente: Información suministrada por la CIEE

Gobierno Bolivariano de Venezuela | Ministerio del Poder Popular para la Energía Eléctrica

CÓDIGO DEL ENTE :A0522
DENOMINACIÓN DEL ENTE: CORPORACION INDUSTRIAL PARA LA ENERGIA ELECTRICA, S.A.
AÑO: 2013
MES: DICIEMBRE
CATEGORÍA PRESUPUESTARIA: INSTALAR UNA FÁBRICA DE CONDUCTORES Y CABLES

Ejecución Financiera Mensual de la Categoría Presupuestaria por Partida

(Expresado en Bolívares)

PARTIDA	DENOMINACIÓN	PRESUPUESTO APROBADO	PRESUPUESTO MODIFICADO	EJECUTADO EN EL MES: NOVIEMBRE						ACUMULADO AL MES: NOVIEMBRE						DISPONIBILIDAD PRESUPUESTARIA AL CIERRE DEL MES: NOVIEMBRE
				COMPROMISO	%	CAUSADO	%	PAGADO	%	COMPROMISO	%	CAUSADO	%	PAGADO	%	
4.01	GASTOS DE PERSONAL															
4.02	MATERIALES, SUMINISTRO Y MERCANCIAS	813.758,00	813.758,00	0,00	0,00%	0,00	0,00%	0,00	0,00%	0,00	0,00%	0,00	0,00%	0,00	0,00%	813.758,00
4.03	SERVICIOS NO PERSONALES	9.358.222,00	9.358.222,00	0,00	0,00%	0,00	0,00%	0,00	0,00%	0,00	0,00%	0,00	0,00%	0,00	0,00%	9.358.222,00
4.04	ACTIVOS REALES															
4.05	ACTIVOS FINANCIEROS															
4.07	TRANFERENCIAS Y DONACIONES															
4.08	OTROS GASTOS															
4.10	SERVICIO DE LA DEUDA															
4.11	DIMINUCION DE PASIVOS															
4.12	DISMINUCIONES DE PATRIMONIO															
	TOTAL	**10.171.980,00**	**10.171.980,00**	**0,00**	**0,00%**	**0,00**	**0,00%**	**0,00**	**0,00%**	**0,00**	**0,00%**	**0,00**	**0,00%**	**0,00**	**0,00%**	**10.171.980,00**

Nota: El Presupuesto para la Corporación Industrial para la Energía Eléctrica fue aprobado en noviembre 2013, por lo que este mes no se efectuó ningún compromiso presupuestario.
Cifras Estimadas al Cierre del Ejercicio Económico – Financiero año 2013
Fuente: Información suministrada por la CIEE

CÓDIGO DEL ENTE :A0522
DENOMINACIÓN DEL ENTE: CORPORACION INDUSTRIAL PARA LA ENERGIA ELECTRICA, S.A.
AÑO: 2013
MES: NOVIEMBRE
CATEGORÍA PRESUPUESTARIA: INSTALAR UNA FÁBRICA DE SECCIONADORES, CAJAS DE ALUMBRADO PÚBLICO, INTERRUPTORES, LÁMINAS FUSIBLE Y OTROS EQUIPOS DE MANIOBRA

Ejecución Financiera Mensual de la Categoría Presupuestaria por Partida

(Expresado en Bolívares)

PARTIDA	DENOMINACIÓN	PRESUPUESTO APROBADO	PRESUPUESTO MODIFICADO	EJECUTADO EN EL MES: NOVIEMBRE						ACUMULADO AL MES: NOVIEMBRE						DISPONIBILIDAD PRESUPUESTARIA AL CIERRE DEL MES: NOVIEMBRE
				COMPROMISO	%	CAUSADO	%	PAGADO	%	COMPROMISO	%	CAUSADO	%	PAGADO	%	
4.01	GASTOS DE PERSONAL															
4.02	MATERIALES, SUMINISTRO Y MERCANCIAS	493.080,00	493.080,00	0,00	0,00%	0,00	0,00%	0,00	0,00%	0,00	0,00%	0,00	0,00%	0,00	0,00%	493.080,00
4.03	SERVICIOS NO PERSONALES	7.495.920,00	7.495.920,00	0,00	0,00%	0,00	0,00%	0,00	0,00%	0,00	0,00%	0,00	0,00%	0,00	0,00%	7.495.920,00
4.04	ACTIVOS REALES															
4.05	ACTIVOS FINANCIEROS															
4.07	TRANFERENCIAS Y DONACIONES															
4.08	OTROS GASTOS															
4.10	SERVICIO DE LA DEUDA															
4.11	DIMINUCION DE PASIVOS															
4.12	DISMINUCIONES DE PATRIMONIO															
	TOTAL	**7.989.000,00**	**7.989.000,00**	**0,00**	**0,00%**	**0,00**	**0,00%**	**0,00**	**0,00%**	**0,00**	**0,00%**	**0,00**	**0,00%**	**0,00**	**0,00%**	**7.989.000,00**

Nota: El Presupuesto para la Corporación Industrial para la Energía Eléctrica fue aprobado en noviembre 2013, por lo que este mes no se efectuó ningún compromiso presupuestario.
Cifras Estimadas al Cierre del Ejercicio Económico – Financiero año 2013
Fuente: Información suministrada por la CIEE

CÓDIGO DEL ENTE :A0522
DENOMINACIÓN DEL ENTE: CORPORACION INDUSTRIAL PARA LA ENERGIA ELECTRICA, S.A.
AÑO: 2013
MES: DICIEMBRE
CATEGORÍA PRESUPUESTARIA: INSTALAR UNA FÁBRICA DE SECCIONADORES, CAJAS DE ALUMBRADO PÚBLICO, INTERRUPTORES, LÁMINAS FUSIBLE Y OTROS EQUIPOS DE MANIOBRA

Ejecución Financiera Mensual de la Categoría Presupuestaria por Partida

(Expresado en Bolívares)

PARTIDA	DENOMINACIÓN	PRESUPUESTO APROBADO	PRESUPUESTO MODIFICADO	EJECUTADO EN EL MES: NOVIEMBRE						ACUMULADO AL MES: NOVIEMBRE						DISPONIBILIDAD PRESUPUESTARIA AL CIERRE DEL MES: NOVIEMBRE
				COMPROMISO	%	CAUSADO	%	PAGADO	%	COMPROMISO	%	CAUSADO	%	PAGADO	%	
4.01	GASTOS DE PERSONAL															
4.02	MATERIALES, SUMINISTRO Y MERCANCIAS	493.080,00	493.080,00	0,00	0,00%	0,00	0,00%	0,00	0,00%	0,00	0,00%	0,00	0,00%	0	0,00%	493.080
4.03	SERVICIOS NO PERSONALES	7.495.920,00	7.495.920,00	0,00	0,00%	0,00	0,00%	0,00	0,00%	0,00	0,00%	0,00	0,00%	0	0,00%	7.495.920
4.04	ACTIVOS REALES															
4.05	ACTIVOS FINANCIEROS															
4.07	TRANFERENCIAS Y DONACIONES															
4.08	OTROS GASTOS															
4.10	SERVICIO DE LA DEUDA															
4.11	DIMINUCION DE PASIVOS															
4.12	DISMINUCIONES DE PATRIMONIO															
	TOTAL	**7.989.000,00**	**7.989.000,00**	**0,00**	**0,00%**	**0,00**	**0,00%**	**0,00**	**0,00%**	**0,00**	**0,00%**	**0,00**	**0,00%**	**0**	**0,00%**	**7.989.000**

Nota: El Presupuesto para la Corporación Industrial para la Energía Eléctrica fue aprobado en noviembre 2013, por lo que este mes no se efectuó ningún compromiso presupuestario.
Cifras Estimadas al Cierre del Ejercicio Económico – Financiero año 2013
Fuente: Información suministrada por la CIEE

Gobierno Bolivariano de Venezuela | Ministerio del Poder Popular para la Energía Eléctrica

CÓDIGO DEL ENTE :A0522
DENOMINACIÓN DEL ENTE: CORPORACION INDUSTRIAL PARA LA ENERGIA ELECTRICA, S.A.
AÑO: 2013
MES: NOVIEMBRE
CATEGORÍA PRESUPUESTARIA: REINGENIERÍA DE FÁBRICA DE MICROLEDS ENERGÍAS ALTERNATIVAS LUIS ZAMBRANO

Ejecución Financiera Mensual de la Categoría Presupuestaria por Partida

(Expresado en Bolívares)

PARTIDA	DENOMINACIÓN	PRESUPUESTO APROBADO	PRESUPUESTO MODIFICADO	EJECUTADO EN EL MES: NOVIEMBRE						ACUMULADO AL MES: NOVIEMBRE						DISPONIBILIDAD PRESUPUESTARIA AL CIERRE DEL MES: NOVIEMBRE
				COMPROMISO	%	CAUSADO	%	PAGADO	%	COMPROMISO	%	CAUSADO	%	PAGADO	%	
4.01	GASTOS DE PERSONAL															
4.02	MATERIALES, SUMINISTRO Y MERCANCIAS	213.435,00	213.435,00	0,00	0,00%	0,00	0,00%	0,00	0,00%	0,00	0,00%	0,00	0,00%	0,00	0,00%	213.435,00
4.03	SERVICIOS NO PERSONALES	4.268.700,00	4.268.700,00	0,00	0,00%	0,00	0,00%	0,00	0,00%	0,00	0,00%	0,00	0,00%	0,00	0,00%	4.268.700,00
4.04	ACTIVOS REALES															
4.05	ACTIVOS FINANCIEROS															
4.07	TRANFERENCIAS Y DONACIONES															
4.08	OTROS GASTOS															
4.10	SERVICIO DE LA DEUDA															
4.11	DIMINUCION DE PASIVOS															
4.12	DISMINUCIONES DE PATRIMONIO															
	TOTAL	**4.482.135,00**	**4.482.135,00**	**0,00**	**0,00%**	**0,00**	**0,00%**	**0,00**	**0,00%**	**0,00**	**0,00%**	**0,00**	**0,00%**	**0,00**	**0,00%**	**4.482.135,00**

Nota: El Presupuesto para la Corporación Industrial para la Energía Eléctrica fue aprobado en noviembre 2013, por lo que este mes no se efectuó ningún compromiso presupuestario.
Cifras Estimadas al Cierre del Ejercicio Económico – Financiero año 2013
Fuente: Información suministrada por la CIEE

MPPEE

Gobierno Bolivariano de Venezuela | Ministerio del Poder Popular para la Energía Eléctrica

CÓDIGO DEL ENTE :A0522
DENOMINACIÓN DEL ENTE: CORPORACION INDUSTRIAL PARA LA ENERGIA ELECTRICA, S.A.
AÑO: 2013
MES: DICIEMBRE
CATEGORÍA PRESUPUESTARIA: REINGENIERÍA DE FÁBRICA DE MICROLEDS ENERGÍAS ALTERNATIVAS LUIS ZAMBRANO

Ejecución Financiera Mensual de la Categoría Presupuestaria por Partida

(Expresado en Bolívares)

PARTIDA	DENOMINACIÓN	PRESUPUESTO APROBADO	PRESUPUESTO MODIFICADO	EJECUTADO EN EL MES: NOVIEMBRE						ACUMULADO AL MES: NOVIEMBRE						DISPONIBILIDAD PRESUPUESTARIA AL CIERRE DEL MES: NOVIEMBRE
				COMPROMISO	%	CAUSADO	%	PAGADO	%	COMPROMISO	%	CAUSADO	%	PAGADO	%	
4.01	GASTOS DE PERSONAL															
4.02	MATERIALES, SUMINISTRO Y MERCANCIAS	213.435,00	213.435,00	0,00	0,00%	0,00	0,00%	0,00	0,00%	0,00	0,00%	0,00	0,00%	0,00	0,00%	213.435,00
4.03	SERVICIOS NO PERSONALES	4.268.700,00	4.268.700,00	0,00	0,00%	0,00	0,00%	0,00	0,00%	0,00	0,00%	0,00	0,00%	0,00	0,00%	4.268.700,00
4.04	ACTIVOS REALES															
4.05	ACTIVOS FINANCIEROS															
4.07	TRANFERENCIAS Y DONACIONES															
4.08	OTROS GASTOS															
4.10	SERVICIO DE LA DEUDA															
4.11	DIMINUCION DE PASIVOS															
4.12	DISMINUCIONES DE PATRIMONIO															
	TOTAL	**4.482.135,00**	**4.482.135,00**	**0,00**	**0,00%**	**0,00**	**0,00%**	**0,00**	**0,00%**	**0,00**	**0,00%**	**0,00**	**0,00%**	**0,00**	**0,00%**	**4.482.135,00**

Nota: El Presupuesto para la Corporación Industrial para la Energía Eléctrica fue aprobado en noviembre 2013, por lo que este mes no se efectuó ningún compromiso presupuestario.
Cifras Estimadas al Cierre del Ejercicio Económico – Financiero año 2013
Fuente: Información suministrada por la CIEE

Gobierno Bolivariano de Venezuela | Ministerio del Poder Popular para la Energía Eléctrica

CÓDIGO DEL ENTE :A0522
DENOMINACIÓN DEL ENTE: CORPORACION INDUSTRIAL PARA LA ENERGIA ELECTRICA, S.A.
AÑO: 2013
MES: NOVIEMBRE
CATEGORÍA PRESUPUESTARIA: INSTALAR UNA FÁBRICA DE CÉLULAS Y PANELES FOTOVOLTAICOS

Ejecución Financiera Mensual de la Categoría Presupuestaria por Partida

(Expresado en Bolívares)

PARTIDA	DENOMINACIÓN	PRESUPUESTO APROBADO	PRESUPUESTO MODIFICADO	EJECUTADO EN EL MES: NOVIEMBRE						ACUMULADO AL MES: NOVIEMBRE						DISPONIBILIDAD PRESUPUESTARIA AL CIERRE DEL MES: NOVIEMBRE
				COMPROMISO	%	CAUSADO	%	PAGADO	%	COMPROMISO	%	CAUSADO	%	PAGADO	%	
4.01	GASTOS DE PERSONAL															
4.02	MATERIALES, SUMINISTRO Y MERCANCIAS	229.500,00	229.500,00	0,00	0,00%	0,00	0,00%	0,00	0,00%	0,00	0,00%	0,00	0,00%	0,00	0,00%	229.500,00
4.03	SERVICIOS NO PERSONALES	4.990.000,00	4.990.000,00	0,00	0,00%	0,00	0,00%	0,00	0,00%	0,00	0,00%	0,00	0,00%	0,00	0,00%	4.990.000,00
4.04	ACTIVOS REALES															
4.05	ACTIVOS FINANCIEROS															
4.07	TRANFERENCIAS Y DONACIONES															
4.08	OTROS GASTOS															
4.10	SERVICIO DE LA DEUDA															
4.11	DIMINUCION DE PASIVOS															
4.12	DISMINUCIONES DE PATRIMONIO															
	TOTAL	**5.219.500,00**	**5.219.500,00**	**0,00**	**0,00%**	**0,00**	**0,00%**	**0,00**	**0,00%**	**0,00**	**0,00%**	**0,00**	**0,00%**	**0,00**	**0,00%**	**5.219.500,00**

Nota: El Presupuesto para la Corporación Industrial para la Energía Eléctrica fue aprobado en noviembre 2013, por lo que este mes no se efectuó ningún compromiso presupuestario.
Cifras Estimadas al Cierre del Ejercicio Económico – Financiero año 2013
Fuente: Información suministrada por la CIEE

Gobierno Bolivariano de Venezuela | Ministerio del Poder Popular para la Energía Eléctrica

CÓDIGO DEL ENTE :A0522
DENOMINACIÓN DEL ENTE: CORPORACION INDUSTRIAL PARA LA ENERGIA ELECTRICA, S.A.
AÑO: 2013
MES: DICIEMBRE
CATEGORÍA PRESUPUESTARIA: INSTALAR UNA FÁBRICA DE CÉLULAS Y PANELES FOTOVOLTAICOS

Ejecución Financiera Mensual de la Categoría Presupuestaria por Partida

(Expresado en Bolívares)

PARTIDA	DENOMINACIÓN	PRESUPUESTO APROBADO	PRESUPUESTO MODIFICADO	EJECUTADO EN EL MES: NOVIEMBRE						ACUMULADO AL MES: NOVIEMBRE						DISPONIBILIDAD PRESUPUESTARIA AL CIERRE DEL MES: NOVIEMBRE
				COMPROMISO	%	CAUSADO	%	PAGADO	%	COMPROMISO	%	CAUSADO	%	PAGADO	%	
4.01	GASTOS DE PERSONAL															
4.02	MATERIALES, SUMINISTRO Y MERCANCIAS	229.500,00	229.500,00	0,00	0,00%	0,00	0,00%	0,00	0,00%	0,00	0,00%	0,00	0,00%	0,00	0,00%	229.500,00
4.03	SERVICIOS NO PERSONALES	4.990.000,00	4.990.000,00	0,00	0,00%	0,00	0,00%	0,00	0,00%	0,00	0,00%	0,00	0,00%	0,00	0,00%	4.990.000,00
4.04	ACTIVOS REALES															
4.05	ACTIVOS FINANCIEROS															
4.07	TRANFERENCIAS Y DONACIONES															
4.08	OTROS GASTOS															
4.10	SERVICIO DE LA DEUDA															
4.11	DIMINUCION DE PASIVOS															
4.12	DISMINUCIONES DE PATRIMONIO															
	TOTAL	**5.219.500,00**	**5.219.500,00**	**0,00**	**0,00%**	**0,00**	**0,00%**	**0,00**	**0,00%**	**0,00**	**0,00%**	**0,00**	**0,00%**	**0,00**	**0,00%**	**5.219.500,00**

Nota: El Presupuesto para la Corporación Industrial para la Energía Eléctrica fue aprobado en noviembre 2013, por lo que este mes no se efectuó ningún compromiso presupuestario.
Cifras Estimadas al Cierre del Ejercicio Económico – Financiero año 2013
Fuente: Información suministrada por la CIEE

CÓDIGO DEL ENTE :A0522
DENOMINACIÓN DEL ENTE: CORPORACION INDUSTRIAL PARA LA ENERGIA ELECTRICA, S.A.
AÑO: 2013
MES: NOVIEMBRE
CATEGORÍA PRESUPUESTARIA: INSTALAR UNA FÁBRICA RECUPERADORA DE BOMBILLOS Y COMPONENTES ELÉCTRICOS Y ELECTRÓNICOS

Ejecución Financiera Mensual de la Categoría Presupuestaria por Partida

(Expresado en Bolívares)

PARTIDA	DENOMINACIÓN	PRESUPUESTO APROBADO	PRESUPUESTO MODIFICADO	EJECUTADO EN EL MES: NOVIEMBRE						ACUMULADO AL MES: NOVIEMBRE						DISPONIBILIDAD PRESUPUESTARIA AL CIERRE DEL MES: NOVIEMBRE
				COMPROMISO	%	CAUSADO	%	PAGADO	%	COMPROMISO	%	CAUSADO	%	PAGADO	%	
4.01	GASTOS DE PERSONAL															
4.02	MATERIALES, SUMINISTRO Y MERCANCIAS	880.362,00	880.362,00	0,00	0,00%	0,00	0,00%	0,00	0,00%	0,00	0,00%	0,00	0,00%	0,00	0,00%	880.362,00
4.03	SERVICIOS NO PERSONALES	16.347.240,00	16.347.240,00	0,00	0,00%	0,00	0,00%	0,00	0,00%	0,00	0,00%	0,00	0,00%	0,00	0,00%	16.347.240,00
4.04	ACTIVOS REALES															
4.05	ACTIVOS FINANCIEROS															
4.07	TRANFERENCIAS Y DONACIONES															
4.08	OTROS GASTOS															
4.10	SERVICIO DE LA DEUDA															
4.11	DIMINUCION DE PASIVOS															
4.12	DISMINUCIONES DE PATRIMONIO															
	TOTAL	**17.227.602,00**	**17.227.602,00**	**0,00**	**0,00%**	**0,00**	**0,00%**	**0,00**	**0,00%**	**0,00**	**0,00%**	**0,00**	**0,00%**	**0,00**	**0,00%**	**17.227.602,00**

Nota: El Presupuesto para la Corporación Industrial para la Energía Eléctrica fue aprobado en noviembre 2013, por lo que este mes no se efectuó ningún compromiso presupuestario.
Cifras Estimadas al Cierre del Ejercicio Económico – Financiero año 2013
Fuente: Información suministrada por la CIEE

Gobierno Bolivariano de Venezuela | Ministerio del Poder Popular para la Energía Eléctrica

CÓDIGO DEL ENTE :A0522
DENOMINACIÓN DEL ENTE: CORPORACION INDUSTRIAL PARA LA ENERGIA ELECTRICA, S.A.
AÑO: 2013
MES: DICIEMBRE
CATEGORÍA PRESUPUESTARIA: INSTALAR UNA FÁBRICA RECUPERADORA DE BOMBILLOS Y COMPONENTES ELÉCTRICOS Y ELECTRÓNICOS

Ejecución Financiera Mensual de la Categoría Presupuestaria por Partida

(Expresado en Bolívares)

PARTIDA	DENOMINACIÓN	PRESUPUESTO APROBADO	PRESUPUESTO MODIFICADO	EJECUTADO EN EL MES: NOVIEMBRE						ACUMULADO AL MES: NOVIEMBRE						DISPONIBILIDAD PRESUPUESTARIA AL CIERRE DEL MES: NOVIEMBRE
				COMPROMISO	%	CAUSADO	%	PAGADO	%	COMPROMISO	%	CAUSADO	%	PAGADO	%	
4.01	GASTOS DE PERSONAL															
4.02	MATERIALES, SUMINISTRO Y MERCANCIAS	880.362,00	880.362,00	0,00	0,00%	0,00	0,00%	0,00	0,00%	0,00	0,00%	0,00	0,00%	0,00	0,00%	880.362,00
4.03	SERVICIOS NO PERSONALES	16.347.240,00	16.347.240,00	0,00	0,00%	0,00	0,00%	0,00	0,00%	0,00	0,00%	0,00	0,00%	0,00	0,00%	16.347.240,00
4.04	ACTIVOS REALES															
4.05	ACTIVOS FINANCIEROS															
4.07	TRANFERENCIAS Y DONACIONES															
4.08	OTROS GASTOS															
4.10	SERVICIO DE LA DEUDA															
4.11	DIMINUCION DE PASIVOS															
4.12	DISMINUCIONES DE PATRIMONIO															
	TOTAL	**17.227.602,00**	**17.227.602,00**	**0,00**	**0,00%**	**0,00**	**0,00%**	**0,00**	**0,00%**	**0,00**	**0,00%**	**0,00**	**0,00%**	**0,00**	**0,00%**	**17.227.602,00**

Nota: El Presupuesto para la Corporación Industrial para la Energía Eléctrica fue aprobado en noviembre 2013, por lo que este mes no se efectuó ningún compromiso presupuestario.
Cifras Estimadas al Cierre del Ejercicio Económico – Financiero año 2013
Fuente: Información suministrada por la CIEE

CÓDIGO DEL ENTE :A0522
DENOMINACIÓN DEL ENTE: CORPORACION INDUSTRIAL PARA LA ENERGIA ELECTRICA, S.A.
AÑO: 2013
CONSOLIDADO NOVIEMBRE
CATEGORÍA PRESUPUESTARIA: PROYECTOS

Ejecución Financiera Mensual de la Categoría Presupuestaria por Partida

(Expresado en Bolívares)

PARTIDA	DENOMINACIÓN	PRESUPUESTO APROBADO	PRESUPUESTO MODIFICADO	EJECUTADO EN EL MES: NOVIEMBRE						ACUMULADO AL MES: NOVIEMBRE						DISPONIBILIDAD PRESUPUESTARIA AL CIERRE DEL MES: NOVIEMBRE
				COMPROMISO	%	CAUSADO	%	PAGADO	%	COMPROMISO	%	CAUSADO	%	PAGADO	%	
4.01	GASTOS DE PERSONAL															
4.02	MATERIALES, SUMINISTRO Y MERCANCIAS	7.930.485,00	27.290.485,00	0,00	0,00%	0,00	0,00%	0,00	0,00%	0,00	0,00%	0,00	0,00%	0,00	0,00%	27.290.485,00
4.03	SERVICIOS NO PERSONALES	95.533.167,00	104.427.199,00	0,00	0,00%	0,00	0,00%	0,00	0,00%	0,00	0,00%	0,00	0,00%	0,00	0,00%	104.427.199,00
4.04	ACTIVOS REALES	10.520.000,00	10.520.000,00	0,00	0,00%	0,00	0,00%	0,00	0,00%	0,00	0,00%	0,00	0,00%	0,00	0,00%	10.520.000,00
4.05	ACTIVOS FINANCIEROS															
4.07	TRANFERENCIAS Y DONACIONES															
4.08	OTROS GASTOS															
4.10	SERVICIO DE LA DEUDA															
4.11	DIMINUCION DE PASIVOS															
4.12	DISMINUCIONES DE PATRIMONIO															
	TOTAL	**113.983.652,00**	**142.237.684,00**	**0,00**	**0,00%**	**0,00**	**0,00%**	**0,00**	**0,00%**	**0,00**	**0,00%**	**0,00**	**0,00%**	**0,00**	**0,00%**	**142.237.684,00**

Nota: El Presupuesto para la Corporación Industrial para la Energía Eléctrica fue aprobado en noviembre 2013, por lo que este mes no se efectuó ningún compromiso presupuestario.
Cifras Estimadas al Cierre del Ejercicio Económico – Financiero año 2013
Fuente: Información suministrada por la CIEE

CÓDIGO DEL ENTE :A0522
DENOMINACIÓN DEL ENTE: CORPORACION INDUSTRIAL PARA LA ENERGIA ELECTRICA, S.A.
AÑO: 2013
CONSOLIDADO DICIEMBRE
CATEGORÍA PRESUPUESTARIA: PROYECTOS

Ejecución Financiera Mensual de la Categoría Presupuestaria por Partida

(Expresado en Bolívares)

PARTIDA	DENOMINACIÓN	PRESUPUESTO APROBADO	PRESUPUESTO MODIFICADO	EJECUTADO EN EL MES: DICIEMBRE						ACUMULADO AL MES: DICIEMBRE						DISPONIBILIDAD PRESUPUESTARIA AL CIERRE DEL MES: DICIEMBRE
				COMPROMISO	%	CAUSADO	%	PAGADO	%	COMPROMISO	%	CAUSADO	%	PAGADO	%	
4.01	GASTOS DE PERSONAL															
4.02	MATERIALES, SUMINISTRO Y MERCANCIAS	7.930.485,00	27.290.485,00	0,00	0,00%	0,00	0,00%	0,00	0,00%	0,00	0,00%	0,00	0,00%	0,00	0,00%	27.290.485,00
4.03	SERVICIOS NO PERSONALES	95.533.167,00	104.427.199,00	0,00	0,00%	0,00	0,00%	0,00	0,00%	0,00	0,00%	0,00	0,00%	0,00	0,00%	104.427.199,00
4.04	ACTIVOS REALES	10.520.000,00	10.520.000,00	0,00	0,00%	0,00	0,00%	0,00	0,00%	0,00	0,00%	0,00	0,00%	0,00	0,00%	10.520.000,00
4.05	ACTIVOS FINANCIEROS															
4.07	TRANFERENCIAS Y DONACIONES															
4.08	OTROS GASTOS															
4.10	SERVICIO DE LA DEUDA															
4.11	DIMINUCION DE PASIVOS															
4.12	DISMINUCIONES DE PATRIMONIO															
	TOTAL	**113.983.652,00**	**142.237.684,00**	**0,00**	**0,00%**	**0,00**	**0,00%**	**0,00**	**0,00%**	**0,00**	**0,00%**	**0,00**	**0,00%**	**0,00**	**0,00%**	**142.237.684,00**

Nota: El Presupuesto para la Corporación Industrial para la Energía Eléctrica fue aprobado en noviembre 2013, por lo que este mes no se efectuó ningún compromiso presupuestario.
Cifras Estimadas al Cierre del Ejercicio Económico – Financiero año 2013
Fuente: Información suministrada por la CIEE

Gobierno Bolivariano de Venezuela | Ministerio del Poder Popular para la Energía Eléctrica

CÓDIGO DEL ENTE :A0522

DENOMINACIÓN DEL ENTE: CORPORACION INDUSTRIAL PARA LA ENERGIA ELECTRICA, S.A.

AÑO: 2013

MES: NOVIEMBRE

CATEGORÍA PRESUPUESTARIA: **ACCIÓN CENTRALIZADA 001 DIRECCIÓN Y COORDINACIÓN DE LOS GASTOS DE LOS TRABAJADORES**

Ejecución Financiera Mensual de la Categoría Presupuestaria por Partida

(Expresado en Bolívares)

PARTIDA	DENOMINACIÓN	PRESUPUESTO APROBADO	PRESUPUESTO MODIFICADO	EJECUTADO EN EL MES: NOVIEMBRE						ACUMULADO AL MES: NOVIEMBRE						DISPONIBILIDAD PRESUPUESTARIA AL CIERRE DEL MES: NOVIEMBRE
				COMPROMISO	%	CAUSADO	%	PAGADO	%	COMPROMISO	%	CAUSADO	%	PAGADO	%	
4.01	GASTOS DE PERSONAL	11.644.141,00	11.644.141,00	0,00	0,00%	0,00	0,00%	0,00	0,00%	0,00	0,00%	0,00	0,00%	0,00	0,00%	11.644.141,00
4.02	MATERIALES, SUMINISTRO Y MERCANCIAS															
4.03	SERVICIOS NO PERSONALES															
4.04	ACTIVOS REALES															
4.05	ACTIVOS FINANCIEROS															
4.07	TRANFERENCIAS Y DONACIONES															
4.08	OTROS GASTOS															
4.10	SERVICIO DE LA DEUDA															
4.11	DIMINUCION DE PASIVOS															
4.12	DISMINUCIONES DE PATRIMONIO															
	TOTAL	**11.644.141,00**	**11.644.141,00**	**0,00**	**0,00%**	**0,00**	**0,00%**		**0,00%**	**0,00**	**0,00%**	**0,00**	**0,00%**	**0,00**	**0,00%**	**11.644.141,00**

Nota: El Presupuesto para la Corporación Industrial para la Energía Eléctrica fue aprobado en noviembre 2013, por lo que este mes no se efectuó ningún compromiso presupuestario.

Cifras Estimadas al Cierre del Ejercicio Económico – Financiero año 2013

Fuente: Información suministrada por la CIEE

Gobierno Bolivariano de Venezuela | Ministerio del Poder Popular para la Energía Eléctrica

CÓDIGO DEL ENTE :A0522

DENOMINACIÓN DEL ENTE: CORPORACION INDUSTRIAL PARA LA ENERGIA ELECTRICA, S.A.

AÑO: 2013

MES: DICIEMBRE

CATEGORÍA PRESUPUESTARIA: **ACCIÓN CENTRALIZADA 001 DIRECCIÓN Y COORDINACIÓN DE LOS GASTOS DE LOS TRABAJADORES**

Ejecución Financiera Mensual de la Categoría Presupuestaria por Partida

(Expresado en Bolívares)

PARTIDA	DENOMINACIÓN	PRESUPUESTO APROBADO	PRESUPUESTO MODIFICADO	EJECUTADO EN EL MES: DICIEMBRE						ACUMULADO AL MES: DICIEMBRE						DISPONIBILIDAD PRESUPUESTARIA AL CIERRE DEL MES DE DICIEMBRE
				COMPROMISO	%	CAUSADO	%	PAGADO	%	COMPROMISO	%	CAUSADO	%	PAGADO	%	
4.01	GASTOS DE PERSONAL	11.644.141,00	11.644.141,00	447.535,82	100,00%	447.535,82	100,00%	447.536,00	100,00%	447.535,82	100,00%	447.535,82	100,00%	447.536,00	100,00%	11.196.605,18
4.02	MATERIALES, SUMINISTRO Y MERCANCIAS															
4.03	SERVICIOS NO PERSONALES															
4.04	ACTIVOS REALES															
4.05	ACTIVOS FINANCIEROS															
4.07	TRANFERENCIAS Y DONACIONES															
4.08	OTROS GASTOS															
4.10	SERVICIO DE LA DEUDA															
4.11	DIMINUCION DE PASIVOS															
4.12	DISMINUCIONES DE PATRIMONIO															
	TOTAL	**11.644.141,00**	**11.644.141,00**	**447.535,82**	**100,00%**	**447.535,82**	**100,00%**	**447.536,00**	**100,00%**	**447.535,82**	**100,00%**	**447.536**	**100,00%**	**447.536**	**100,00%**	**11.196.605**

Nota: El Presupuesto para la Corporación Industrial para la Energía Eléctrica fue aprobado en noviembre 2013, por lo que este mes no se efectuó ningún compromiso presupuestario.

Cifras Estimadas al Cierre del Ejercicio Económico – Financiero año 2013

Fuente: Información suministrada por la CIEE

Gobierno Bolivariano de Venezuela | Ministerio del Poder Popular para la Energía Eléctrica

CÓDIGO DEL ENTE :A0522

DENOMINACIÓN DEL ENTE: CORPORACION INDUSTRIAL PARA LA ENERGIA ELECTRICA, S.A.

AÑO: 2013

MES: NOVIEMBRE

CATEGORÍA PRESUPUESTARIA: **ACCIÓN CENTRALIZADA 002 GESTIÓN ADMINISTRATIVA**

Ejecución Financiera Mensual de la Categoría Presupuestaria por Partida

(Expresado en Bolívares)

PARTIDA	DENOMINACIÓN	PRESUPUESTO APROBADO	PRESUPUESTO MODIFICADO	EJECUTADO EN EL MES: NOVIEMBRE						ACUMULADO AL MES: NOVIEMBRE						DISPONIBILIDAD PRESUPUESTARIA AL CIERRE DEL MES: NOVIEMBRE
				COMPROMISO	%	CAUSADO	%	PAGADO	%	COMPROMISO	%	CAUSADO	%	PAGADO	%	
4.01	GASTOS DE PERSONAL															
4.02	MATERIALES, SUMINISTRO Y MERCANCIAS	1.450.680,00	1.450.680,00	0,00	0,00%	0,00	0,00%	0,00	0,00%	0,00	0,00%	0,00	0,00%	0,00	0,00%	1.450.680,00
4.03	SERVICIOS NO PERSONALES	8.171.660,00	8.171.660,00	151.868,10	10,71%	47.590,14	10,71%	0,00	0,00%	151.868,10	10,71%	47.590,14	10,71%	0,00	0,00%	8.019.791,90
4.04	ACTIVOS REALES	9.015.000,00	9.015.000,00	1.265.567,50	89,29%	396.584,50	89,29%	0,00	0,00%	1.265.567,50	89,29%	396.584,50	89,29%	0,00	0,00%	7.749.432,50
4.05	ACTIVOS FINANCIEROS	9.010.199,00	10.622.999,00	0,00	0,00%	0,00	0,00%	0,00	0,00%	0,00	0,00%	0,00	0,00%	0,00	0,00%	10.622.999,00
4.07	TRANFERENCIAS Y DONACIONES	0,00	800.000,00	0,00	0,00%	0,00	0,00%	0,00	0,00%	0,00	0,00%	0,00	0,00%	0,00	0,00%	800.000,00
4.08	OTROS GASTOS	137.667,00	137.667,00	0,00	0,00%	0,00	0,00%	0,00	0,00%	0,00	0,00%	0,00	0,00%	0,00	0,00%	137.667,00
4.10	SERVICIO DE LA DEUDA															
4.11	DIMINUCION DE PASIVOS															
4.12	DISMINUCIONES DE PATRIMONIO															
	TOTAL	**27.785.206,00**	**30.198.006,00**	**1.417.435,60**	**100,00%**	**444.174,64**	**100,00%**	**0,00**	**0,00%**	**1.417.435,60**	**100,00%**	**444.174,64**	**100,00%**	**0,00**	**0,00%**	**28.780.570,40**

Cifras Estimadas al Cierre del Ejercicio Económico – Financiero año 2013

Fuente: Información suministrada por la CIEE

Gobierno Bolivariano de Venezuela | Ministerio del Poder Popular para la Energía Eléctrica

CÓDIGO DEL ENTE: A0522

DENOMINACIÓN DEL ENTE: CORPORACION INDUSTRIAL PARA LA ENERGIA ELECTRICA, S.A.

AÑO: 2013

MES: DICIEMBRE

CATEGORÍA PRESUPUESTARIA: **ACCIÓN CENTRALIZADA 002 GESTIÓN ADMINISTRATIVA**

Ejecución Financiera Mensual de la Categoría Presupuestaria por Partida

(Expresado en Bolívares)

PARTIDA	DENOMINACIÓN	PRESUPUESTO APROBADO	PRESUPUESTO MODIFICADO	EJECUTADO EN EL MES: DICIEMBRE						ACUMULADO AL MES: DICIEMBRE						DISPONIBILIDAD PRESUPUESTARIA AL CIERRE DEL MES DE DICIEMBRE
				COMPROMISO	%	CAUSADO	%	PAGADO	%	COMPROMISO	%	CAUSADO	%	PAGADO	%	
4.01	GASTOS DE PERSONAL															
4.02	MATERIALES, SUMINISTRO Y MERCANCIAS	1.450.680,00	1.450.680,00	79.200,00	12,79%	79.200,00	12,79%	0,00	0,00%	79.200,00	3,89%	79.200,00	7,45%	0,00	0,00%	1.371.480,00
4.03	SERVICIOS NO PERSONALES	8.171.660,00	8.171.660,00	66.351,96	10,71%	66.351,96	10,71%	0,00	0,00%	218.220,06	10,71%	113.942,10	10,71%	0,00	0,00%	7.953.439,94
4.04	ACTIVOS REALES	9.015.000,00	9.015.000,00	0,00	0,00%	0,00	0,00%	0,00	0,00%	1.265.567,50	62,14%	396.584,50	37,29%	0,00	0,00%	7.749.432,50
4.05	ACTIVOS FINANCIEROS	9.010.199,00	10.622.999,00	0,00	0,00%	0,00	0,00%	0,00	0,00%	0,00	0,00%	0,00	0,00%	0,00	0,00%	10.622.999,00
4.07	TRANFERENCIAS Y DONACIONES	0,00	800.000,00	473.733,00	76,50%	473.733,00	76,50%	0,00	0,00%	473.733,00	23,26%	473.733,00	44,55%	0,00	0,00%	326.267,00
4.08	OTROS GASTOS	137.667,00	137.667,00	0,00	0,00%	0,00	0,00%	0,00	0,00%	0,00	0,00%	0,00	0,00%	0,00	0,00%	137.667,00
4.10	SERVICIO DE LA DEUDA															
4.11	DIMINUCION DE PASIVOS															
4.12	DISMINUCIONES DE PATRIMONIO															
	TOTAL	**27.785.206,00**	**30.198.006,00**	**619.284,96**	**100,00%**	**619.284,96**	**100,00%**	**0,00**	**0,00%**	**2.036.720,56**	**100,00%**	**1.063.459,60**	**100,00%**	**0,00**	**0,00%**	**28.161.285,44**

Cifras Estimadas al Cierre del Ejercicio Económico – Financiero año 2013

Fuente: Información suministrada por la CIEE

CÓDIGO DEL ENTE: A0522

DENOMINACIÓN DEL ENTE: CORPORACION INDUSTRIAL PARA LA ENERGIA ELECTRICA, S.A.

AÑO: 2013

CONSOLIDADO NOVIEMBRE

CATEGORÍA PRESUPUESTARIA: **ACCIÓN CENTRALIZADA**

Ejecución Financiera Consolidada Mensual de la Acción Centralizada por Partida

(Expresado en Bolívares)

PARTIDA	DENOMINACIÓN	PRESUPUESTO APROBADO	PRESUPUESTO MODIFICADO	EJECUTADO EN EL MES: NOVIEMBRE						ACUMULADO AL MES: NOVIEMBRE						DISPONIBILIDAD PRESUPUESTARIA AL CIERRE DEL MES: NOVIEMBRE
				COMPROMISO	%	CAUSADO	%	PAGADO	%	COMPROMISO	%	CAUSADO	%	PAGADO	%	
4.01	GASTOS DE PERSONAL	11.644.141,00	11.644.141,00	0,00	0,00%	0,00	0,00%	0,00	0,00%	0,00	0,00%	0,00	0,00%	0,00	0,00%	11.644.141,00
4.02	MATERIALES, SUMINISTRO Y MERCANCIAS	1.450.680,00	1.450.680,00	0,00	0,00%	0,00	0,00%	0,00	0,00%	0,00	0,00%	0,00	0,00%	0,00	0,00%	1.450.680,00
4.03	SERVICIOS NO PERSONALES	8.171.660,00	8.171.660,00	151.868,10	10,71%	47.590,14	10,71%	0,00	0,00%	151.868,10	10,71%	47.590,14	10,71%	0,00	0,00%	8.019.791,90
4.04	ACTIVOS REALES	9.015.000,00	9.015.000,00	1.265.567,50	89,29%	396.584,50	89,29%	0,00	0,00%	1.265.567,50	89,29%	396.584,50	89,29%	0,00	0,00%	7.749.432,50
4.05	ACTIVOS FINANCIEROS	9.010.199,00	10.622.999,00	0,00	0,00%	0,00	0,00%	0,00	0,00%	0,00	0,00%	0,00	0,00%	0,00	0,00%	10.622.999,00
4.07	TRANFERENCIAS Y DONACIONES	0,00	800.000,00	0,00	0,00%	0,00	0,00%	0,00	0,00%	0,00	0,00%	0,00	0,00%	0,00	0,00%	800.000,00
4.08	OTROS GASTOS	137.667,00	137.667,00	0,00	0,00%	0,00	0,00%	0,00	0,00%	0,00	0,00%	0,00	0,00%	0,00	0,00%	137.667,00
4.10	SERVICIO DE LA DEUDA															
4.11	DIMINUCION DE PASIVOS															
4.12	DISMINUCIONES DE PATRIMONIO															
	TOTAL	**39.429.347,00**	**41.842.147,00**	**1.417.435,60**	**100,00%**	**444.174,64**	**100,00%**	**0,00**	**0,00%**	**1.417.435,60**	**100,00%**	**444.174,64**	**100,00%**	**0,00**	**0,00%**	**40.424.711,40**

Cifras Estimadas al Cierre del Ejercicio Económico – Financiero año 2013

Fuente: Información suministrada por la CIEE

Gobierno Bolivariano de Venezuela | Ministerio del Poder Popular para la Energía Eléctrica

CÓDIGO DEL ENTE :A0522

DENOMINACIÓN DEL ENTE: CORPORACION INDUSTRIAL PARA LA ENERGIA ELECTRICA, S.A.

AÑO: 2013

CONSOLIDADO DICIEMBRE

CATEGORÍA PRESUPUESTARIA: **ACCIÓN CENTRALIZADA**

Ejecución Financiera Consolidada Mensual de la Acción Centralizada por Partida

(Expresado en Bolívares)

PARTIDA	DENOMINACIÓN	PRESUPUESTO APROBADO	PRESUPUESTO MODIFICADO	EJECUTADO EN EL MES: DICIEMBRE						ACUMULADO AL MES: DICIEMBRE						DISPONIBILIDAD PRESUPUESTARIA AL CIERRE DEL MES DE DICIEMBRE
				COMPROMISO	%	CAUSADO	%	PAGADO	%	COMPROMISO	%	CAUSADO	%	PAGADO	%	
4.01	GASTOS DE PERSONAL	11.644.141,00	11.644.141,00	447.535,82	41,95%	447.535,82	41,95%	447.536,00	100,00%	447.535,82	18,01%	447.535,82	29,62%	447.536,00	100,00%	11.196.605,18
4.02	MATERIALES, SUMINISTRO Y MERCANCIAS	1.450.680,00	1.450.680,00	79.200,00	7,42%	79.200,00	7,42%	0,00	0,00%	79.200,00	3,19%	79.200,00	5,24%	0,00	0,00%	1.371.480,00
4.03	SERVICIOS NO PERSONALES	8.171.660,00	8.171.660,00	66.351,96	6,22%	66.351,96	6,22%	0,00	0,00%	218.220,06	8,78%	113.942,10	7,54%	0,00	0,00%	7.953.439,94
4.04	ACTIVOS REALES	9.015.000,00	9.015.000,00	0,00	0,00%	0,00	0,00%	0,00	0,00%	1.265.567,50	50,94%	396.584,50	26,25%	0,00	0,00%	7.749.432,50
4.05	ACTIVOS FINANCIEROS	9.010.199,00	10.622.999,00	0,00	0,00%	0,00	0,00%	0,00	0,00%	0,00	0,00%	0,00	0,00%	0,00	0,00%	10.622.999,00
4.07	TRANFERENCIAS Y DONACIONES	0,00	800.000,00	473.733,00	44,41%	473.733,00	44,41%	0,00	0,00%	473.733,00	19,07%	473.733,00	31,35%	0,00	0,00%	326.267,00
4.08	OTROS GASTOS	137.667,00	137.667,00	0,00	0,00%	0,00	0,00%	0,00	0,00%	0,00	0,00%	0,00	0,00%	0,00	0,00%	137.667,00
4.10	SERVICIO DE LA DEUDA															
4.11	DIMINUCION DE PASIVOS															
4.12	DISMINUCIONES DE PATRIMONIO															
	TOTAL	**39.429.347,00**	**41.842.147,00**	**1.066.820,78**	**100,00%**	**1.066.820,78**	**100,00%**	**447.536,00**	**100,00%**	**2.484.256,38**	**100,00%**	**1.510.995,42**	**100,00%**	**447.536,00**	**100,00%**	**39.357.890,62**

Cifras Estimadas al Cierre del Ejercicio Económico – Financiero año 2013

Fuente: Información suministrada por la CIEE

CÓDIGO DEL ENTE: A0522
DENOMINACIÓN DEL ENTE: CORPORACION INDUSTRIAL PARA LA ENERGIA ELECTRICA, S.A.
AÑO: 2013
CONSOLIDADO NOVIEMBRE
CATEGORÍA PRESUPUESTARIA: **CONSOLIDADO MENSUAL DEL ENTE: PROYECTOS Y ACCIÓN CENTRALIZADA**

Ejecución Financiera Consolidada Mensual del Ente por Partida

(Expresado en Bolívares)

PARTIDA	DENOMINACIÓN	PRESUPUESTO APROBADO	PRESUPUESTO MODIFICADO	EJECUTADO EN EL MES: NOVIEMBRE						ACUMULADO AL MES: NOVIEMBRE						DISPONIBILIDAD PRESUPUESTARIA AL CIERRE DEL MES: NOVIEMBRE
				COMPROMISO	%	CAUSADO	%	PAGADO	%	COMPROMISO	%	CAUSADO	%	PAGADO	%	
4.01	GASTOS DE PERSONAL	11.644.141,00	11.644.141,00	0,00	0,00%	0,00	0,00%	0,00	0,00%	0,00	0,00%	0,00	0,00%	0,00	0,00%	11.644.141,00
4.02	MATERIALES, SUMINISTRO Y MERCANCIAS	9.381.165,00	28.741.165,00	0,00	0,00%	0,00	0,00%	0,00	0,00%	0,00	0,00%	0,00	0,00%	0,00	0,00%	28.741.165,00
4.03	SERVICIOS NO PERSONALES	103.704.827,00	112.598.859,00	151.868,10	10,71%	47.590,14	10,71%	0,00	0,00%	151.868,10	10,71%	47.590,14	10,71%	0,00	0,00%	112.446.990,90
4.04	ACTIVOS REALES	19.535.000,00	19.535.000,00	1.265.567,50	89,29%	396.584,50	89,29%	0,00	0,00%	1.265.567,50	89,29%	396.584,50	89,29%	0,00	0,00%	18.269.432,50
4.05	ACTIVOS FINANCIEROS	9.010.199,00	10.622.999,00	0,00	0,00%	0,00	0,00%	0,00	0,00%	0,00	0,00%	0,00	0,00%	0,00	0,00%	10.622.999,00
4.07	TRANFERENCIAS Y DONACIONES	0,00	800.000,00	0,00	0,00%	0,00	0,00%	0,00	0,00%	0,00	0,00%	0,00	0,00%	0,00	0,00%	800.000,00
4.08	OTROS GASTOS	137.667,00	137.667,00	0,00	0,00%	0,00	0,00%	0,00	0,00%	0,00	0,00%	0,00	0,00%	0,00	0,00%	137.667,00
4.10	SERVICIO DE LA DEUDA															
4.11	DIMINUCION DE PASIVOS															
4.12	DISMINUCIONES DE PATRIMONIO															
	TOTAL	**153.412.999,00**	**184.079.831,00**	**1.417.435,60**	**100,00%**	**444.174,64**	**100,00%**	**0,00**	**0,00%**	**1.417.435,60**	**100,00%**	**444.174,64**	**100,00%**	**0,00**	**0,00%**	**182.662.395,40**

Cifras Estimadas al Cierre del Ejercicio Económico – Financiero año 2013
Fuente: Información suministrada por la CIEE

CÓDIGO DEL ENTE: A0522
DENOMINACIÓN DEL ENTE: CORPORACION INDUSTRIAL PARA LA ENERGIA ELECTRICA, S.A.
AÑO: 2013
CONSOLIDADO DICIEMBRE
CATEGORÍA PRESUPUESTARIA: **CONSOLIDADO MENSUAL DEL ENTE: PROYECTOS Y ACCIÓN CENTRALIZADA**

Ejecución Financiera Consolidada Mensual del Ente por Partida

(Expresado en Bolívares)

PARTIDA	DENOMINACIÓN	PRESUPUESTO APROBADO	PRESUPUESTO MODIFICADO	EJECUTADO EN EL MES: DICIEMBRE						ACUMULADO AL MES: DICIEMBRE						DISPONIBILIDAD PRESUPUESTARIA AL CIERRE DEL MES: DICIEMBRE
				COMPROMISO	%	CAUSADO	%	PAGADO	%	COMPROMISO	%	CAUSADO	%	PAGADO	%	
4.01	GASTOS DE PERSONAL	11.644.141,00	11.644.141,00	447.535,82	41,95%	447.535,82	41,95%	447.536,00	100,00%	447.535,82	18,01%	447.535,82	29,62%	447.536,00	100,00%	11.196.605,18
4.02	MATERIALES, SUMINISTRO Y MERCANCIAS	9.381.165,00	36.081.165,00	79.200,00	7,42%	79.200,00	7,42%	0,00	0,00%	79.200,00	3,19%	79.200,00	5,24%	0,00	0,00%	36.001.965,00
4.03	SERVICIOS NO PERSONALES	103.704.827,00	121.924.397,00	66.351,96	6,22%	66.351,96	6,22%	0,00	0,00%	218.220,06	8,78%	113.942,10	7,54%	0,00	0,00%	121.706.176,94
4.04	ACTIVOS REALES	19.535.000,00	19.535.000,00	0,00	0,00%	0,00	0,00%	0,00	0,00%	1.265.567,50	50,94%	396.584,50	26,25%	0,00	0,00%	18.269.432,50
4.05	ACTIVOS FINANCIEROS	9.010.199,00	9.010.620,00	0,00	0,00%	0,00	0,00%	0,00	0,00%	0,00	0,00%	0,00	0,00%	0,00	0,00%	9.010.620,00
4.07	TRANFERENCIAS Y DONACIONES	0,00	800.000,00	473.733,00	44,41%	473.733,00	44,41%	0,00	0,00%	473.733,00	19,07%	473.733,00	31,35%	0,00	0,00%	326.267,00
4.08	OTROS GASTOS	137.667,00	137.667,00	0,00	0,00%	0,00	0,00%	0,00	0,00%	0,00	0,00%	0,00	0,00%	0,00	0,00%	137.667,00
4.10	SERVICIO DE LA DEUDA															
4.11	DIMINUCION DE PASIVOS															
4.12	DISMINUCIONES DE PATRIMONIO															
	TOTAL	**153.412.999,00**	**199.132.990,00**	**1.066.820,78**	**100,00%**	**1.066.820,78**	**100,00%**	**447.536,00**	**100,00%**	**2.484.256,38**	**100,00%**	**1.510.995,42**	**100,00%**	**447.536,00**	**100,00%**	**196.648.733,62**

Cifras Estimadas al Cierre del Ejercicio Económico – Financiero año 2013
Fuente: Información suministrada por la CIEE

DENOMINACIÓN DEL ENTE: CORPORACION INDUSTRIAL PARA LA ENERGIA ELECTRICA, S.A.

INGRESOS DEVENGADOS 2013

(Expresado en Bolívares)

TIPO DE INGRESO	DEVENGADO	RECAUDADO	PENDIENTE POR RECAUDAR
INGRESOS PROPIOS	**0,00**	**0,00**	**0,00**
SUMINISTRO DE ELECTRICIDAD:	**0,00**	**0,00**	**0,00**
SECTOR RESIDENCIAL			
SECTOR COMERCIAL			
SECTOR INDUSTRIAL			
SECTOR PÚBLICO			
VENTA DE ENERGÍA EXTERIOR			
OTROS INGRESOS	**70.400,00**	**0,00**	**70.400,00**
TRANSFERENCIAS RECIBIDAS	**6.321.742,00**	**5.258.283,00**	**1.063.459,00**
CORPOELEC			
FONDEN	5.321.742,00	4.258.283,00	1.063.459,00
PDVSA			
FONDO CHINO			
FONDO CHINO LARGO PLAZO GRAN VOLUMEN			
FONDO INDEPENDENCIA			
FONDO MIRANDA			
OTROS - MPPEE (CAPITAL SOCIAL)	1.000.000,00	1.000.000,00	0,00
FUENTES FINANCIERAS PROPIAS	**0,00**	**0,00**	**0,00**
TOTALES	**6.392.142,00**	**5.258.283,00**	**1.133.859,00**

Cifras Estimadas al Cierre del Ejercicio Económico – Financiero año 2013

Fuente: Información suministrada por la CIEE

ENTE: CORPORACIÓN INDUSTRIAL PARA LA ENERGIA ELÉCTRICA, S.A. (CIEE)
BALANCE GENERAL AL 31/12/2013
(EXPRESADO EN BOLÍVARES)

DENOMINACIÓN	2.013	2.012	VARIACIÓN
ACTIVO	**143.748.354,82**	**0,00**	**143.748.354,82**
ACTIVO CIRCULANTE	**143.748.354,82**	**0,00**	**143.748.354,82**
- Activo Disponible	**4.802.564,77**	**0,00**	**4.802.564,77**
Caja	0,00	0,00	0,00
Bancos Públicos	4.802.564,77	0,00	4.802.564,77
- Activo Exigible	**138.945.790,05**	**0,00**	**138.945.790,05**
Cuentas por Cobrar (FONDEN)	138.875.390,05	0,00	138.875.390,05
Cuentas Comerciales por Cobrar	70.400,00	0,00	70.400,00
ACTIVO NO CIRCULANTE	**396.584,50**	**0,00**	**396.584,50**
- Propiedad Planta y Equipo	396.584,50	0,00	396.584,50
PASIVO	**0,00**	**0,00**	**0,00**
PASIVO CIRCULANTE	**0,00**	**0,00**	**0,00**
PASIVO NO CIRCULANTE	**0,00**	**0,00**	**0,00**
PATRIMONIO	**143.748.354,82**	**0,00**	**143.748.354,82**
CAPITAL SOCIAL	**1.000.000,00**	**0,00**	**1.000.000,00**
TRANSFERENCIAS DE CAPITAL INTERNAS RECIBIDAS DEL SECTOR PRIVADO (FONDEN POR EJECUTAR)	142.677.954,82		142.677.954,82
SUPERÁVIT NO DISTRIBUIDO - DÉFICIT ACUMULADO			
- Resultado del Ejercicio	70.400,00	0,00	70.400,00
PASIVO + PATRIMONIO	**143.748.354,82**	**0,00**	**143.748.354,82**

Fuente: Información suministrada por la CIEE
Cifras Estimadas al Cierre del Ejercicio Económico – Financiero año 2013

ENTE: CORPORACIÓN INDUSTRIAL PARA LA ENERGIA ELÉCTRICA, S.A. (CIEE)
ESTADO DE FLUJO DE EFECTIVO

(EXPRESADO EN BOLÍVARES)

DESCRIPCION	2013	2012
Flujo de Efectivo Proveniente de Actividades Operativas:		
Utilidad antes de impuesto del Ejercicio	**70.400,00**	**0,00**
Ajustes para conciliar la Utilidad y el Efectivo Neto Provisto por Actividades Operativas:		
Amortización de prepagados y provisión		
Depreciación		
Cambios Netos en Operaciones de Activos y Pasivos:		
(Aumento) Disminuciones de Cuentas por Cobrar a Clientes	**70.400,00**	**0,00**
(Aumento) Disminuciones de Otras Cuentas por Cobrar	**138.875.390,05**	**0,00**
(Aumento) Disminuciones de Inventarios		
(Aumento) Disminuciones Seguros Pagados por Anticipado		
(Aumento) Disminuciones Impuesto Retenido		
(Aumento) Disminuciones Otros Activos		**0,00**
Aumento (Disminuciones) Cuentas por Pagar Comerciales		**0,00**
Ajustes		
(Aumento) Disminuciones Impuesto a los activos empresariales a pagar		
Efectivo Neto Provisto (Aplicado) por Actividades Operativas	**139.016.190,05**	**0,00**
Flujo de Efectivo Provenientes de Actividades de Inversión		
Adquisición de Activos Fijos	**396.584,50**	**0,00**
Efectivo Neto Usado en Actividades de Inversión	**396.584,50**	**0,00**
Flujo de Efectivo Proveniente de Actividades de Financieras		
Cuentas por Pagar Accionistas		
Aumento de Capital Social	143.818.754,82	
Efectivo Neto Provisto por Actividades Financieras	**143.818.754,82**	**0,00**
Aumento Neto en Efectivo y Equivalentes de Efectivo	**4.802.564,77**	**0,00**
Efectivo y Equivalente de Efectivo al Inicio del Ejercicio	**0,00**	**0,00**
Efectivo y Equivalente de Efectivo al Cierre del Ejercicio	**4.802.564,77**	**0,00**

Cifras Estimadas al Cierre del Ejercicio Económico – Financiero año 2013
Fuente: Información suministrada por la CIEE

ENTE: CORPORACION INDUSTRIAL PARA LA ENERGIA ELECTRICA, S.A. (CIEE)

ESTADO DE MOVIMIENTO DE LAS CUENTAS DE PATRIMONIO

Al 31 de Diciembre del 2013

(Expresado en Bolívares)

	Resultados Acumulados	Total Patrimonio
SALDO al 31 de diciembre de 2012		0,00
Capital Social		1.000.000,00
Incremento de Patrimonio		142.677.954,82
Resultado del período		70.400,00
SALDO al 31 de diciembre de 2013		143.748.354,82

Cifras Estimadas al cierre del Ejercicio Económico – Financiero año 2013

Fuente: Información suministrada por la CIEE

ENTE: CORPORACION INDUSTRIAL PARA LA ENERGIA ELECTRICA, S.A.

ESTADO DE RESULTADOS
(Expresado en Bolívares)

CUENTA	AÑO 2013	AÑO 2012
Ingresos de Financieros:		
Venta Bruta de Bienes		
Venta Bruta de Servicios		
Otros Ingresos de Operación		
Menos: Descuentos, Bonificaciones y Devoluciones		
Ventas Netas	**0,00**	**0,00**
Costo de Ventas de Bienes y Servicios		
Resultado Bruto (Utilidad Bruta en Operación)	**0,00**	**0,00**
Gastos de Operación:	**1.114.410,00**	
Gastos de Comercialización o de Ventas		
Gastos Generales y de Administración	1.114.410,00	
Impuestos Indirectos		
Resultado de Operación (Utilidad en Operación)	**-1.114.410,00**	**0,00**
Otros Ingresos y Egresos:		
Ingresos:	**1.184.810,00**	**0,00**
Ingreso Ajenos a la Operación (Subsidios para Precios y Tarifas e intereses por depósitos a plazo fijo)	70.400,00	
Transferencia y Donaciones	1.114.410,00	
Egresos:	**0,00**	**0,00**
Transferencia y Donaciones (Subsidios para Precios, transferencias y Donaciones)		
Otros Gastos	**0,00**	**0,00**
Depreciación y Amortización		
Intereses por Operaciones Financieras		
Perdidas Ajenas a la Operación (Subsidios para precios y Gastos Financieros)		
Intereses	**0,00**	**0,00**
Deuda Interna		
Deuda Externa		
Otros Gastos Financieros		
Otros Gastos		
Resultado antes del Impuesto Sobre la Renta	**0,00**	**0,00**
Impuestos Directos		
Resultado del Ejercicio	70.400,00	
RESULTADO NETO DEL EJERCICIO Bs.	**70.400,00**	**0,00**

Fuente: Información suministrada por la CIEE
Cifras Estimadas al Cierre del Ejercicio Económico – Financiero año 2013

I.4. Formularios de la Cuenta de los Entes Descentralizados funcionalmente adscritos al Ministerio del Poder Popular para la Energía Eléctrica Sin Fines Empresariales

I.4.1 Fundación para el Desarrollo del Servicio Eléctrico (Fundelec)

Gobierno Bolivariano de Venezuela | Ministerio del Poder Popular para la Energía Eléctrica

Ejecución Trimestral de Ingresos y Fuentes Financieras

(Expresado en Bolívares)

DENOMINACIÓN DEL ENTE: FUNDACION PARA EL DESARROLLO DEL SERVICIO ELECTRICO **FECHA: Al 31/12/2013**

AÑO: 2013

MESES	MONTO						
	DEVENGADO	RECAUDADO					
		INGRESOS DE OPERACIÓN	FUENTES FINANCIERAS	TRANSFERENCIAS	LEEA	OTROS	TOTAL
ENERO	26.630.451,25	0,00				3,25	3,25
FEBRERO	31.003.400,91	0,00		57.633.848,00		0,91	57.633.848,91
MARZO	63.614.810,48	0,00		49.023.112,00		94.729,48	49.117.841,48
I TRIMESTRE	**121.248.662,64**	**0,00**	**0,00**	**106.656.960,00**	**0,00**	**94.733,64**	**106.751.693,64**
ABRIL	148.117.396,04	0,00		163.069.849,00		0,04	163.069.849,04
MAYO	38.410.612,95	0,00		37.955.128,00		0,95	37.955.128,95
JUNIO	22.470.676,30	0,00		22.399.600,00		71.076,30	22.470.676,30
II TRIMESTRE	**208.998.685,29**	**0,00**	**0,00**	**223.424.577,00**	**0,00**	**71.077,29**	**223.495.654,29**
JULIO	125.277.147,74	0,00		125.610.936,00		21.853,74	125.632.789,74
AGOSTO	236.525.784,28	0,00		236.508.005,30		17.779,28	236.525.784,58
SEPTIEMBRE	31.184.157,36	0,00	27.641,60	8.958.503,00		335.221,76	9.321.366,36
III TRIMESTRE	**392.987.089,38**	**0,00**	**27.641,60**	**371.077.444,30**	**0,00**	**374.854,78**	**371.479.940,68**
OCTUBRE	151.739.652,21	0,00		173.602.287,00		56,21	173.602.343,21
NOVIEMBRE	25.925.648,09	0,00		27.544.633,00		95.585,09	27.640.218,09
DICIEMBRE	37.113.896,27	0,00	972.699,00	33.971.738,62		99.346,27	35.043.783,89
IV TRIMESTRE	**214.779.196,57**	**0,00**	**972.699,00**	**235.118.658,62**	**0,00**	**194.987,57**	**236.286.345,19**
TOTAL	**938.013.633,88**	**0,00**	**1.000.340,60**	**936.277.639,92**	**0,00**	**735.653,28**	**938.013.633,80**

Cifras Estimadas al Cierre del Ejercicio Económico – Financiero año 2013

Fuente: Información suministrada por FUNDELEC

Nota: En la columna de otros se encuentran aquellos otros ingresos y recursos de capital (depreciación y amortización)

Ejecución Mensual de Ingresos y Fuentes Financieras por Ramo

(Expresado en Bolívares)

DENOMINACIÓN DEL ENTE: FUNDACION PARA EL DESARROLLO DEL SERVICIO ELECTRICO **MES: ENERO**

AÑO: 2013

RAMO		MONTO	
		DEVENGADO	RECAUDADO
3.01	INGRESOS ORDINARIOS		
3.02	INGRESOS EXTRAORDINARIOS		
3.03	INGRESOS DE OPERACIÓN		
3.04	INGRESOS AJENOS A LA OPERACIÒN	3,25	3,25
3.05	TRANSFERENCIAS Y DONACIONES	26.630.448,00	0,00
3.06	RECURSOS PROPIOS DE CAPITAL		
3.07	VENTA DE TITULOS VALORES QUE NO OTORGAN PROPIEDAD		
3.08	VENTA DE ACCIONES Y PARTICIPACIONES DE CAPITAL		
3.09	RECUPERACIÒN DE PRESTAMO A CORTO PLAZO		
3.10	RECUPERACION DE PRESTAMO A LARGO PLAZO		
3.11	DISMINUCIÓN DE OTROS ACTIVOS FINANCIEROS		
3.12	INCREMENTO DE PASIVO		
3.13	INCREMENTO DE PATRIMONIO		
TOTAL		**26.630.451,25**	**3,25**

Cifras Estimadas al Cierre del Ejercicio Económico – Financiero año 2013

Fuente: Información suministrada por FUNDELEC

Ejecución Mensual de Ingresos y Fuentes Financieras por Ramo

(Expresado en Bolívares)

DENOMINACIÓN DEL ENTE: FUNDACION PARA EL DESARROLLO DEL SERVICIO ELECTRICO **MES: FEBRERO**

AÑO: 2013

RAMO		MONTO	
		DEVENGADO	RECAUDADO
3.01	INGRESOS ORDINARIOS		
3.02	INGRESOS EXTRAORDINARIOS		
3.03	INGRESOS DE OPERACIÓN		
3.04	INGRESOS AJENOS A LA OPERACIÓN	4,16	4,16
3.05	TRANSFERENCIAS Y DONACIONES	57.633.848,00	57.633.848,00
3.06	RECURSOS PROPIOS DE CAPITAL		
3.07	VENTA DE TITULOS VALORES QUE NO OTORGAN PROPIEDAD		
3.08	VENTA DE ACCIONES Y PARTICIPACIONES DE CAPITAL		
3.09	RECUPERACIÒN DE PRESTAMO A CORTO PLAZO		
3.10	RECUPERACION DE PRESTAMO A LARGO PLAZO		
3.11	DISMINUCIÓN DE OTROS ACTIVOS FINANCIEROS		
3.12	INCREMENTO DE PASIVO		
3.13	INCREMENTO DE PATRIMONIO		
	TOTAL	**57.633.852,16**	**57.633.852,16**

Cifras Estimadas al Cierre del Ejercicio Económico – Financiero año 2013

Fuente: Información suministrada por FUNDELEC

Ejecución Mensual de Ingresos y Fuentes Financieras por Ramo

(Expresado en Bolívares)

DENOMINACIÓN DEL ENTE: FUNDACION PARA EL DESARROLLO DEL SERVICIO ELECTRICO **MES: MARZO**

AÑO: 2013

RAMO		MONTO	
		DEVENGADO	RECAUDADO
3.01	INGRESOS ORDINARIOS		
3.02	INGRESOS EXTRAORDINARIOS		
3.03	INGRESOS DE OPERACIÓN		
3.04	INGRESOS AJENOS A LA OPERACIÒN	4,30	4,30
3.05	TRANSFERENCIAS Y DONACIONES	121.153.929,00	106.656.960,00
3.06	RECURSOS PROPIOS DE CAPITAL	94.729,34	94.729,34
3.07	VENTA DE TITULOS VALORES QUE NO OTORGAN PROPIEDAD		
3.08	VENTA DE ACCIONES Y PARTICIPACIONES DE CAPITAL		
3.09	RECUPERACIÒN DE PRESTAMO A CORTO PLAZO		
3.10	RECUPERACION DE PRESTAMO A LARGO PLAZO		
3.11	DISMINUCIÓN DE OTROS ACTIVOS FINANCIEROS		
3.12	INCREMENTO DE PASIVO		
3.13	INCREMENTO DE PATRIMONIO		
	TOTAL	**121.248.662,64**	**106.751.693,64**

Cifras Estimadas al Cierre del Ejercicio Económico – Financiero año 2013

Fuente: Información suministrada por FUNDELEC

Ejecución Mensual de Ingresos y Fuentes Financieras por Ramo

(Expresado en Bolívares)

DENOMINACIÓN DEL ENTE: FUNDACION PARA EL DESARROLLO DEL SERVICIO ELECTRICO **MES: ABRIL**

AÑO: 2013

RAMO		MONTO	
		DEVENGADO	RECAUDADO
3.01	INGRESOS ORDINARIOS		
3.02	INGRESOS EXTRAORDINARIOS		
3.03	INGRESOS DE OPERACIÓN		
3.04	INGRESOS AJENOS A LA OPERACIÓN	4,34	4,34
3.05	TRANSFERENCIAS Y DONACIONES	269.271.325,00	269.726.809,00
3.06	RECURSOS PROPIOS DE CAPITAL	94.729,34	94.729,34
3.07	VENTA DE TITULOS VALORES QUE NO OTORGAN PROPIEDAD		
3.08	VENTA DE ACCIONES Y PARTICIPACIONES DE CAPITAL		
3.09	RECUPERACIÒN DE PRESTAMO A CORTO PLAZO		
3.10	RECUPERACION DE PRESTAMO A LARGO PLAZO		
3.11	DISMINUCIÓN DE OTROS ACTIVOS FINANCIEROS		
3.12	INCREMENTO DE PASIVO		
3.13	INCREMENTO DE PATRIMONIO		
	TOTAL	**269.366.058,68**	**269.821.542,68**

Cifras Estimadas al Cierre del Ejercicio Económico – Financiero año 2013

Fuente: Información suministrada por FUNDELEC

Ejecución Mensual de Ingresos y Fuentes Financieras por Ramo

(Expresado en Bolívares)

DENOMINACIÓN DEL ENTE: FUNDACION PARA EL DESARROLLO DEL SERVICIO ELECTRICO **MES: MAYO**

AÑO: 2013

RAMO		MONTO	
		DEVENGADO	RECAUDADO
3.01	INGRESOS ORDINARIOS		
3.02	INGRESOS EXTRAORDINARIOS		
3.03	INGRESOS DE OPERACIÓN		
3.04	INGRESOS AJENOS A LA OPERACIÒN	5,29	5,29
3.05	TRANSFERENCIAS Y DONACIONES	307.681.937,00	307.681.937,00
3.06	RECURSOS PROPIOS DE CAPITAL	94.729,34	94.729,34
3.07	VENTA DE TITULOS VALORES QUE NO OTORGAN PROPIEDAD		
3.08	VENTA DE ACCIONES Y PARTICIPACIONES DE CAPITAL		
3.09	RECUPERACIÒN DE PRESTAMO A CORTO PLAZO		
3.10	RECUPERACION DE PRESTAMO A LARGO PLAZO		
3.11	DISMINUCIÓN DE OTROS ACTIVOS FINANCIEROS		
3.12	INCREMENTO DE PASIVO		
3.13	INCREMENTO DE PATRIMONIO		
TOTAL		**307.776.671,63**	**307.776.671,63**

Cifras Estimadas al Cierre del Ejercicio Económico – Financiero año 2013

Fuente: Información suministrada por FUNDELEC

Ejecución Mensual de Ingresos y Fuentes Financieras por Ramo

(Expresado en Bolívares)

DENOMINACIÓN DEL ENTE: FUNDACION PARA EL DESARROLLO DEL SERVICIO ELECTRICO **MES: JUNIO**

AÑO: 2013

RAMO		MONTO	
		DEVENGADO	RECAUDADO
3.01	INGRESOS ORDINARIOS		
3.02	INGRESOS EXTRAORDINARIOS		
3.03	INGRESOS DE OPERACIÓN		
3.04	INGRESOS AJENOS A LA OPERACIÓN	830,32	830,32
3.05	TRANSFERENCIAS Y DONACIONES	330.081.537,00	330.081.537,00
3.06	RECURSOS PROPIOS DE CAPITAL	164.980,61	164.980,61
3.07	VENTA DE TITULOS VALORES QUE NO OTORGAN PROPIEDAD		
3.08	VENTA DE ACCIONES Y PARTICIPACIONES DE CAPITAL		
3.09	RECUPERACIÒN DE PRESTAMO A CORTO PLAZO		
3.10	RECUPERACION DE PRESTAMO A LARGO PLAZO		
3.11	DISMINUCIÓN DE OTROS ACTIVOS FINANCIEROS		
3.12	INCREMENTO DE PASIVO		
3.13	INCREMENTO DE PATRIMONIO		
	TOTAL	**330.247.347,93**	**330.247.347,93**

Cifras Estimadas al Cierre del Ejercicio Económico – Financiero año 2013

Fuente: Información suministrada por FUNDELEC

Ejecución Mensual de Ingresos y Fuentes Financieras por Ramo

(Expresado en Bolívares)

DENOMINACIÓN DEL ENTE: FUNDACION PARA EL DESARROLLO DEL SERVICIO ELECTRICO **MES: JULIO**

AÑO: 2013

RAMO		MONTO	
		DEVENGADO	RECAUDADO
3.01	INGRESOS ORDINARIOS		
3.02	INGRESOS EXTRAORDINARIOS		
3.03	INGRESOS DE OPERACIÓN		
3.04	INGRESOS AJENOS A LA OPERACIÒN	830,33	830,33
3.05	TRANSFERENCIAS Y DONACIONES	455.336.831,00	455.692.473,00
3.06	RECURSOS PROPIOS DE CAPITAL	186.834,34	186.834,34
3.07	VENTA DE TITULOS VALORES QUE NO OTORGAN PROPIEDAD		
3.08	VENTA DE ACCIONES Y PARTICIPACIONES DE CAPITAL		
3.09	RECUPERACIÒN DE PRESTAMO A CORTO PLAZO		
3.10	RECUPERACION DE PRESTAMO A LARGO PLAZO		
3.11	DISMINUCIÓN DE OTROS ACTIVOS FINANCIEROS		
3.12	INCREMENTO DE PASIVO		
3.13	INCREMENTO DE PATRIMONIO		
	TOTAL	**455.524.495,67**	**455.880.137,67**

Cifras Estimadas al Cierre del Ejercicio Económico – Financiero año 2013

Fuente: Información suministrada por FUNDELEC

Ejecución Mensual de Ingresos y Fuentes Financieras por Ramo

(Expresado en Bolívares)

DENOMINACIÓN DEL ENTE: FUNDACION PARA EL DESARROLLO DEL SERVICIO ELECTRICO **MES: AGOSTO**

AÑO: 2013

RAMO		MONTO	
		DEVENGADO	RECAUDADO
3.01	INGRESOS ORDINARIOS		
3.02	INGRESOS EXTRAORDINARIOS		
3.03	INGRESOS DE OPERACIÓN		
3.04	INGRESOS AJENOS A LA OPERACIÓN	830,37	830,37
3.05	TRANSFERENCIAS Y DONACIONES	691.844.836,00	692.200.478,30
3.06	RECURSOS PROPIOS DE CAPITAL	204.613,58	204.613,58
3.07	VENTA DE TITULOS VALORES QUE NO OTORGAN PROPIEDAD		
3.08	VENTA DE ACCIONES Y PARTICIPACIONES DE CAPITAL		
3.09	RECUPERACIÒN DE PRESTAMO A CORTO PLAZO		
3.10	RECUPERACION DE PRESTAMO A LARGO PLAZO		
3.11	DISMINUCIÓN DE OTROS ACTIVOS FINANCIEROS		
3.12	INCREMENTO DE PASIVO		
3.13	INCREMENTO DE PATRIMONIO		
	TOTAL	**692.050.279,95**	**692.405.922,25**

Cifras Estimadas al Cierre del Ejercicio Económico – Financiero año 2013

Fuente: Información suministrada por FUNDELEC

Ejecución Mensual de Ingresos y Fuentes Financieras por Ramo

(Expresado en Bolívares)

DENOMINACIÓN DEL ENTE: FUNDACION PARA EL DESARROLLO DEL SERVICIO ELECTRICO **MES: SEPTIEMBRE**

AÑO: 2013

RAMO		MONTO	
		DEVENGADO	RECAUDADO
3.01	INGRESOS ORDINARIOS		
3.02	INGRESOS EXTRAORDINARIOS		
3.03	INGRESOS DE OPERACIÓN		
3.04	INGRESOS AJENOS A LA OPERACIÒN	267.531,80	267.531,80
3.05	TRANSFERENCIAS Y DONACIONES	722.666.130,00	701.158.981,30
3.06	RECURSOS PROPIOS DE CAPITAL	273.133,91	273.133,91
3.07	VENTA DE TITULOS VALORES QUE NO OTORGAN PROPIEDAD		
3.08	VENTA DE ACCIONES Y PARTICIPACIONES DE CAPITAL		
3.09	RECUPERACIÒN DE PRESTAMO A CORTO PLAZO		
3.10	RECUPERACION DE PRESTAMO A LARGO PLAZO		
3.11	DISMINUCIÓN DE OTROS ACTIVOS FINANCIEROS		
3.12	INCREMENTO DE PASIVO		
3.13	INCREMENTO DE PATRIMONIO	27.641,60	27.641,60
	TOTAL	**723.234.437,31**	**701.727.288,61**

Cifras Estimadas al Cierre del Ejercicio Económico – Financiero año 2013

Fuente: Información suministrada por FUNDELEC

Ejecución Mensual de Ingresos y Fuentes Financieras por Ramo

(Expresado en Bolívares)

DENOMINACIÓN DEL ENTE: FUNDACION PARA EL DESARROLLO DEL SERVICIO ELECTRICO **MES: OCTUBRE**

AÑO: 2013

RAMO		MONTO	
		DEVENGADO	RECAUDADO
3.01	INGRESOS ORDINARIOS		
3.02	INGRESOS EXTRAORDINARIOS		
3.03	INGRESOS DE OPERACIÓN		
3.04	INGRESOS AJENOS A LA OPERACIÓN	267.588,01	267.588,01
3.05	TRANSFERENCIAS Y DONACIONES	874.405.726,00	874.761.268,30
3.06	RECURSOS PROPIOS DE CAPITAL	273.133,91	273.133,91
3.07	VENTA DE TITULOS VALORES QUE NO OTORGAN PROPIEDAD		
3.08	VENTA DE ACCIONES Y PARTICIPACIONES DE CAPITAL		
3.09	RECUPERACIÒN DE PRESTAMO A CORTO PLAZO		
3.10	RECUPERACION DE PRESTAMO A LARGO PLAZO		
3.11	DISMINUCIÓN DE OTROS ACTIVOS FINANCIEROS		
3.12	INCREMENTO DE PASIVO		
3.13	INCREMENTO DE PATRIMONIO	27.641,60	27.641,60
	TOTAL	**874.974.089,52**	**875.329.631,82**

Cifras Estimadas al Cierre del Ejercicio Económico – Financiero año 2013

Fuente: Información suministrada por FUNDELEC

Ejecución Mensual de Ingresos y Fuentes Financieras por Ramo

(Expresado en Bolívares)

DENOMINACIÓN DEL ENTE: FUNDACION PARA EL DESARROLLO DEL SERVICIO ELECTRICO **MES: NOVIEMBRE**

AÑO: 2013

RAMO		MONTO	
		DEVENGADO	RECAUDADO
3.01	INGRESOS ORDINARIOS		
3.02	INGRESOS EXTRAORDINARIOS		
3.03	INGRESOS DE OPERACIÓN		
3.04	INGRESOS AJENOS A LA OPERACIÒN	363.173,10	363.173,10
3.05	TRANSFERENCIAS Y DONACIONES	900.235.789,00	902.305.901,30
3.06	RECURSOS PROPIOS DE CAPITAL	273.133,91	273.133,91
3.07	VENTA DE TITULOS VALORES QUE NO OTORGAN PROPIEDAD		
3.08	VENTA DE ACCIONES Y PARTICIPACIONES DE CAPITAL		
3.09	RECUPERACIÒN DE PRESTAMO A CORTO PLAZO		
3.10	RECUPERACION DE PRESTAMO A LARGO PLAZO		
3.11	DISMINUCIÓN DE OTROS ACTIVOS FINANCIEROS		
3.12	INCREMENTO DE PASIVO		
3.13	INCREMENTO DE PATRIMONIO	27.641,60	27.641,60
	TOTAL	**900.899.737,61**	**902.969.849,91**

Cifras Estimadas al Cierre del Ejercicio Económico – Financiero año 2013

Fuente: Información suministrada por FUNDELEC

Ejecución Mensual de Ingresos y Fuentes Financieras por Ramo

(Expresado en Bolívares)

DENOMINACIÓN DEL ENTE: FUNDACION PARA EL DESARROLLO DEL SERVICIO ELECTRICO **MES: DICIEMBRE**

AÑO: 2013

RAMO		MONTO	
		DEVENGADO	RECAUDADO
3.01	INGRESOS ORDINARIOS		
3.02	INGRESOS EXTRAORDINARIOS		
3.03	INGRESOS DE OPERACIÓN	0,00	0,00
3.04	INGRESOS AJENOS A LA OPERACIÓN	363.173,50	363.173,50
3.05	TRANSFERENCIAS Y DONACIONES	936.277.640,00	936.277.639,92
3.06	RECURSOS PROPIOS DE CAPITAL	372.480,18	372.480,18
3.07	VENTA DE TITULOS VALORES QUE NO OTORGAN PROPIEDAD		
3.08	VENTA DE ACCIONES Y PARTICIPACIONES DE CAPITAL		
3.09	RECUPERACIÒN DE PRESTAMO A CORTO PLAZO		
3.10	RECUPERACION DE PRESTAMO A LARGO PLAZO		
3.11	DISMINUCIÓN DE OTROS ACTIVOS FINANCIEROS		
3.12	INCREMENTO DE PASIVO	972.699,00	972.699,00
3.13	INCREMENTO DE PATRIMONIO	27.641,60	27.641,60
	TOTAL	**938.013.634,28**	**938.013.634,20**

Cifras Estimadas al Cierre del Ejercicio Económico – Financiero año 2013

Fuente: Información suministrada por FUNDELEC

CODIGO DEL ENTE: A0364
DENOMINACIÓN: FUNDACION PARA EL DESARROLLO DEL SERVICIO ELECTRICO
AÑO: 2013
MES: ENERO
CATEGORÍA PRESUPUESTARIA: CONSOLIDADO DE PROYECTOS Y ACCIÓN CENTRALIZADA

Ejecución Financiera Consolidada Mensual del Ente por partida

(Expresados en Bolívares)

PARTIDA	DENOMINACIÓN	PRESUPUESTO APROBADO	PRESUPUESTO MODIFICADO	EJECUTADO DEL MES DE ENERO						ACUMULADO AL MES DE ENERO						DISPONIBILIDAD PRESUPUESTARIA AL CIERRE MES DE ENERO
				COMPROMISO	%	CAUSADO	%	PAGADO	%	COMPROMISO	%	CAUSADO	%	PAGADO	%	
4.01	GASTOS DE PERSONAL	308.395.202,00	308.395.202,00	3.633.361,68	1,18%	3.633.361,68	1,18%	3.633.361,68	1,18%	3.633.361,68	1,18%	3.633.361,68	1,18%	3.633.361,68	1,18%	304.761.840,32
4.02	MATERIALES, SUMINISTRO Y MERCANCIAS	41.396.202,00	41.396.202,00	21.898,58	0,05%	21.898,58	0,05%	21.898,58	0,05%	21.898,58	0,05%	21.898,58	0,05%	21.898,58	0,05%	41.374.303,42
4.03	SERVICIOS NO PERSONALES	72.320.001,00	72.320.001,00	625.927,30	0,87%	622.903,30	0,86%	622.903,30	0,86%	625.927,30	0,87%	622.903,30	0,86%	622.903,30	0,86%	71.694.073,70
4.04	ACTIVOS REALES	36.485.516,00	36.485.516,00	0,00	0,00%	0,00	0,00%	0,00	0,00%	0,00	0,00%	0,00	0,00%	0,00	0,00%	36.485.516,00
4.05	ACTIVOS FINANCIEROS	0,00	0,00	0,00	0,00%	0,00	0,00%	0,00	0,00%	0,00	0,00%	0,00	0,00%	0,00	0,00%	0,00
4.07	TRANFERENCIAS Y DONACIONES	249.436.300,00	249.436.300,00	88.540,02	0,04%	88.540,02	0,04%	88.540,02	0,04%	88.540,02	0,04%	88.540,02	0,04%	88.540,02	0,04%	249.347.759,98
4.08	OTROS GASTOS	1.587.350,00	1.587.350,00	0,00	0,00%	0,00	0,00%	0,00	0,00%	0,00	0,00%	0,00	0,00%	0,00	0,00%	1.587.350,00
4.10	SERVICIO DE LA DEUDA	0,00	0,00	0,00	0,00%	0,00	0,00%	0,00	0,00%	0,00	0,00%	0,00	0,00%	0,00	0,00%	0,00
4.11	DIMINUCION DE PASIVOS	7.000.000,00	7.000.000,00	0,00	0,00%	0,00	0,00%	0,00	0,00%	0,00	0,00%	0,00	0,00%	0,00	0,00%	7.000.000,00
4.12	DISMINUCIONES DE PATRIMONIO	0,00	0,00	0,00	0,00%	0,00	0,00%	0,00	0,00%	0,00	0,00%	0,00	0,00%	0,00	0,00%	0,00
	TOTAL	**716.620.571,00**	**716.620.571,00**	**4.369.727,58**	**0,61%**	**4.366.703,58**	**0,61%**	**4.366.703,58**	**0,61%**	**4.369.727,58**	**0,61%**	**4.366.703,58**	**0,61%**	**4.366.703,58**	**0,61%**	**712.250.843,42**

Cifras Estimadas al Cierre del Ejercicio Económico – Financiero año 2013
Fuente: Información suministrada por FUNDELEC

CODIGO DEL ENTE: A0364
DENOMINACIÓN: FUNDACION PARA EL DESARROLLO DEL SERVICIO ELECTRICO
AÑO: 2013
MES: ENERO
CATEGORÍA PRESUPUESTARIA: CONSOLIDADO DE PROYECTOS

Ejecución Financiera Consolidada Mensual de los proyectos por partida

(Expresados en Bolívares)

PARTIDA	DENOMINACIÓN	PRESUPUESTO APROBADO	PRESUPUESTO MODIFICADO	EJECUTADO DEL MES DE ENERO						ACUMULADO AL MES DE ENERO						DISPONIBILIDAD PRESUPUESTARIA AL CIERRE MES DE ENERO
				COMPROMISO	%	CAUSADO	%	PAGADO	%	COMPROMISO	%	CAUSADO	%	PAGADO	%	
4.01	GASTOS DE PERSONAL	192.316.551,00	192.316.551,00	2.226.650,20	1,16%	2.226.650,20	1,16%	2.226.650,20	1,16%	2.226.650,20	1,16%	2.226.650,20	1,16%	2.226.650,20	1,16%	190.089.900,80
4.02	MATERIALES, SUMINISTRO Y MERCANCIAS	39.407.630,00	39.407.630,00	10,00	0,00%	10,00	0,00%	10,00	0,00%	10,00	0,00%	10,00	0,00%	10,00	0,00%	39.407.620,00
4.03	SERVICIOS NO PERSONALES	58.870.863,00	58.870.863,00	13.821,79	0,02%	13.821,79	0,02%	13.821,79	0,02%	13.821,79	0,02%	13.821,79	0,02%	13.821,79	0,02%	58.857.041,21
4.04	ACTIVOS REALES	33.308.538,00	33.308.538,00	0,00	0,00%	0,00	0,00%	0,00	0,00%	0,00	0,00%	0,00	0,00%	0,00	0,00%	33.308.538,00
4.05	ACTIVOS FINANCIEROS	0,00	0,00	0,00	0,00%	0,00	0,00%	0,00	0,00%	0,00	0,00%	0,00	0,00%	0,00	0,00%	0,00
4.07	TRANFERENCIAS Y DONACIONES	239.304.000,00	239.304.000,00	0,00	0,00%	0,00	0,00%	0,00	0,00%	0,00	0,00%	0,00	0,00%	0,00	0,00%	239.304.000,00
4.08	OTROS GASTOS	0,00	0,00	0,00	0,00%	0,00	0,00%	0,00	0,00%	0,00	0,00%	0,00	0,00%	0,00	0,00%	0,00
4.10	SERVICIO DE LA DEUDA	0,00	0,00	0,00	0,00%	0,00	0,00%	0,00	0,00%	0,00	0,00%	0,00	0,00%	0,00	0,00%	0,00
4.11	DIMINUCION DE PASIVOS	0,00	0,00	0,00	0,00%	0,00	0,00%	0,00	0,00%	0,00	0,00%	0,00	0,00%	0,00	0,00%	0,00
4.12	DISMINUCIONES DE PATRIMONIO	0,00	0,00	0,00	0,00%	0,00	0,00%	0,00	0,00%	0,00	0,00%	0,00	0,00%	0,00	0,00%	0,00
	TOTAL	**563.207.582,00**	**563.207.582,00**	**2.240.481,99**	**0,40%**	**2.240.481,99**	**0,40%**	**2.240.481,99**	**0,40%**	**2.240.481,99**	**0,40%**	**2.240.481,99**	**0,40%**	**2.240.481,99**	**0,40%**	**560.967.100,01**

Cifras Estimadas al Cierre del Ejercicio Económico – Financiero año 2013
Fuente: Información suministrada por FUNDELEC

CÓDIGO DEL ENTE: A0364
DENOMINACIÓN: FUNDACION PARA EL DESARROLLO DEL SERVICIO ELECTRICO
AÑO: 2013
MES: ENERO
CATEGORÍA PRESUPUESTARIA: CONSOLIDADO DE ACCIÓN CENTRALIZADA

Ejecución Financiera Consolidada Mensual de la Acción centralizada por Partida

(Expresados en Bolívares)

PARTIDA	DENOMINACIÓN	PRESUPUESTO APROBADO	PRESUPUESTO MODIFICADO	EJECUTADO DEL MES DE ENERO						ACUMULADO AL MES DE ENERO						DISPONIBILIDAD PRESUPUESTARIA AL CIERRE MES DE ENERO
				COMPROMISO	%	CAUSADO	%	PAGADO	%	COMPROMISO	%	CAUSADO	%	PAGADO	%	
4.01	GASTOS DE PERSONAL	116.078.651,00	116.078.651,00	1.406.711,48	1,21%	1.406.711,48	1,21%	1.406.711,48	1,21%	1.406.711,48	1,21%	1.406.711,48	1,21%	1.406.711,48	1,21%	114.671.939,52
4.02	MATERIALES, SUMINISTRO Y MERCANCIAS	1.988.572,00	1.988.572,00	21.888,58	1,10%	21.888,58	1,10%	21.888,58	1,10%	21.888,58	1,10%	21.888,58	1,10%	21.888,58	1,10%	1.966.683,42
4.03	SERVICIOS NO PERSONALES	13.449.138,00	13.449.138,00	612.105,51	4,55%	609.081,51	4,53%	609.081,51	4,53%	612.105,51	4,55%	609.081,51	4,53%	609.081,51	4,53%	12.837.032,49
4.04	ACTIVOS REALES	3.176.978,00	3.176.978,00	0,00	0,00%	0,00	0,00%	0,00	0,00%	0,00	0,00%	0,00	0,00%	0,00	0,00%	3.176.978,00
4.05	ACTIVOS FINANCIEROS	0,00	0,00	0,00	0,00%	0,00	0,00%	0,00	0,00%	0,00	0,00%	0,00	0,00%	0,00	0,00%	0,00
4.07	TRANFERENCIAS Y DONACIONES	10.132.300,00	10.132.300,00	88.540,02	0,87%	88.540,02	0,87%	88.540,02	0,87%	88.540,02	0,87%	88.540,02	0,87%	88.540,02	0,87%	10.043.759,98
4.08	OTROS GASTOS	1.587.350,00	1.587.350,00	0,00	0,00%	0,00	0,00%	0,00	0,00%	0,00	0,00%	0,00	0,00%	0,00	0,00%	1.587.350,00
4.10	SERVICIO DE LA DEUDA	0,00	0,00	0,00	0,00%	0,00	0,00%	0,00	0,00%	0,00	0,00%	0,00	0,00%	0,00	0,00%	0,00
4.11	DIMINUCION DE PASIVOS	7.000.000,00	7.000.000,00	0,00	0,00%	0,00	0,00%	0,00	0,00%	0,00	0,00%	0,00	0,00%	0,00	0,00%	7.000.000,00
4.12	DISMINUCIONES DE PATRIMONIO	0,00	0,00	0,00	0,00%	0,00	0,00%	0,00	0,00%	0,00	0,00%	0,00	0,00%	0,00	0,00%	0,00
	TOTAL	**153.412.989,00**	**153.412.989,00**	**2.129.245,59**	**1,39%**	**2.126.221,59**	**1,39%**	**2.126.221,59**	**1,39%**	**2.129.245,59**	**1,39%**	**2.126.221,59**	**1,39%**	**2.126.221,59**	**1,39%**	**151.283.743,41**

Cifras Estimadas al Cierre del Ejercicio Económico – Financiero año 2013
Fuente: Información suministrada por FUNDELEC

CÓDIGO DEL ENTE: A0364
DENOMINACIÓN: FUNDACION PARA EL DESARROLLO DEL SERVICIO ELECTRICO
AÑO: 2013
MES: ENERO
CATEGORÍA PRESUPUESTARIA: ACCIÓN CENTRALIZADA

Ejecución Financiera Mensual de la Categoría Presupuestaria por Partida

(Expresados en Bolívares)

PARTIDA	DENOMINACIÓN	PRESUPUESTO APROBADO	PRESUPUESTO MODIFICADO	EJECUTADO DEL MES DE ENERO						ACUMULADO AL MES DE ENERO						DISPONIBILIDAD PRESUPUESTARIA AL CIERRE MES DE ENERO
				COMPROMISO	%	CAUSADO	%	PAGADO	%	COMPROMISO	%	CAUSADO	%	PAGADO	%	
4.01	GASTOS DE PERSONAL	116.078.651,00	116.078.651,00	1.406.711,48	1,21%	1.406.711,48	1,21%	1.406.711,48	1,21%	1.406.711,48	1,21%	1.406.711,48	1,21%	1.406.711,48	1,21%	114.671.939,52
4.02	MATERIALES, SUMINISTRO Y MERCANCIAS	1.988.572,00	1.988.572,00	21.888,58	1,10%	21.888,58	1,10%	21.888,58	1,10%	21.888,58	1,10%	21.888,58	1,10%	21.888,58	1,10%	1.966.683,42
4.03	SERVICIOS NO PERSONALES	13.449.138,00	13.449.138,00	612.105,51	4,55%	609.081,51	4,53%	609.081,51	4,53%	612.105,51	4,55%	609.081,51	4,53%	609.081,51	4,53%	12.837.032,49
4.04	ACTIVOS REALES	3.176.978,00	3.176.978,00	0,00	0,00%	0,00	0,00%	0,00	0,00%	0,00	0,00%	0,00	0,00%	0,00	0,00%	3.176.978,00
4.05	ACTIVOS FINANCIEROS	0,00	0,00	0,00	0,00%	0,00	0,00%	0,00	0,00%	0,00	0,00%	0,00	0,00%	0,00	0,00%	0,00
4.07	TRANFERENCIAS Y DONACIONES	10.132.300,00	10.132.300,00	88.540,02	0,87%	88.540,02	0,87%	88.540,02	0,87%	88.540,02	0,87%	88.540,02	0,87%	88.540,02	0,87%	10.043.759,98
4.08	OTROS GASTOS	1.587.350,00	1.587.350,00	0,00	0,00%	0,00	0,00%	0,00	0,00%	0,00	0,00%	0,00	0,00%	0,00	0,00%	1.587.350,00
4.10	SERVICIO DE LA DEUDA	0,00	0,00	0,00	0,00%	0,00	0,00%	0,00	0,00%	0,00	0,00%	0,00	0,00%	0,00	0,00%	0,00
4.11	DIMINUCION DE PASIVOS	7.000.000,00	7.000.000,00	0,00	0,00%	0,00	0,00%	0,00	0,00%	0,00	0,00%	0,00	0,00%	0,00	0,00%	7.000.000,00
4.12	DISMINUCIONES DE PATRIMONIO	0,00	0,00	0,00	0,00%	0,00	0,00%	0,00	0,00%	0,00	0,00%	0,00	0,00%	0,00	0,00%	0,00
	TOTAL	**153.412.989,00**	**153.412.989,00**	**2.129.245,59**	**1,39%**	**2.126.221,59**	**1,39%**	**2.126.221,59**	**1,39%**	**2.129.245,59**	**1,39%**	**2.126.221,59**	**1,39%**	**2.126.221,59**	**1,39%**	**151.283.743,41**

Cifras Estimadas al Cierre del Ejercicio Económico – Financiero año 2013
Fuente: Información suministrada por FUNDELEC

CÓDIGO DEL ENTE: A0364
DENOMINACIÓN: FUNDACION PARA EL DESARROLLO DEL SERVICIO ELECTRICO
AÑO: 2013
MES: ENERO
CATEGORÍA PRESUPUESTARIA: INSTALACIÓN DE SISTEMAS HÍBRIDOS (EÓLICOS-FOTOVOLTAICOS-DIESEL) EN COMUNIDADES AISLADAS, INDÍGENAS Y FRONTERIZAS

Ejecución Financiera Mensual de la Categoría Presupuestaria por Partida

(Expresados en Bolívares)

PARTIDA	DENOMINACIÓN	PRESUPUESTO APROBADO	PRESUPUESTO MODIFICADO	EJECUTADO DEL MES DE ENERO						ACUMULADO AL MES DE ENERO						DISPONIBILIDAD PRESUPUESTARIA AL CIERRE MES DE ENERO
				COMPROMISO	%	CAUSADO	%	PAGADO	%	COMPROMISO	%	CAUSADO	%	PAGADO	%	
4.01	GASTOS DE PERSONAL	2.733.845,00	2.733.845,00	15.036,00	0,55%	15.036,00	0,55%	15.036,00	0,55%	15.036,00	0,55%	15.036,00	0,55%	15.036,00	0,55%	2.718.809,00
4.02	MATERIALES, SUMINISTRO Y MERCANCIAS	485.000,00	485.000,00	0,00	0,00%	0,00	0,00%	0,00	0,00%	0,00	0,00%	0,00	0,00%	0,00	0,00%	485.000,00
4.03	SERVICIOS NO PERSONALES	1.781.343,00	1.781.343,00	98,08	0,01%	98,08	0,01%	98,08	0,01%	98,08	0,01%	98,08	0,01%	98,08	0,01%	1.781.244,92
4.04	ACTIVOS REALES	2.650.000,00	2.650.000,00	0,00	0,00%	0,00	0,00%	0,00	0,00%	0,00	0,00%	0,00	0,00%	0,00	0,00%	2.650.000,00
4.05	ACTIVOS FINANCIEROS	0,00	0,00	0,00	0,00%	0,00	0,00%	0,00	0,00%	0,00	0,00%	0,00	0,00%	0,00	0,00%	0,00
4.07	TRANFERENCIAS Y DONACIONES	0,00	0,00	0,00	0,00%	0,00	0,00%	0,00	0,00%	0,00	0,00%	0,00	0,00%	0,00	0,00%	0,00
4.08	OTROS GASTOS	0,00	0,00	0,00	0,00%	0,00	0,00%	0,00	0,00%	0,00	0,00%	0,00	0,00%	0,00	0,00%	0,00
4.10	SERVICIO DE LA DEUDA	0,00	0,00	0,00	0,00%	0,00	0,00%	0,00	0,00%	0,00	0,00%	0,00	0,00%	0,00	0,00%	0,00
4.11	DISMINUCION DE PASIVOS	0,00	0,00	0,00	0,00%	0,00	0,00%	0,00	0,00%	0,00	0,00%	0,00	0,00%	0,00	0,00%	0,00
4.12	DISMINUCIONES DE PATRIMONIO	0,00	0,00	0,00	0,00%	0,00	0,00%	0,00	0,00%	0,00	0,00%	0,00	0,00%	0,00	0,00%	0,00
	TOTAL	**7.650.188,00**	**7.650.188,00**	**15.134,08**	**0,20%**	**15.134,08**	**0,20%**	**15.134,08**	**0,20%**	**15.134,08**	**0,20%**	**15.134,08**	**0,20%**	**15.134,08**	**0,20%**	**7.635.053,92**

Cifras Estimadas al Cierre del Ejercicio Económico – Financiero año 2013
Fuente: Información suministrada por FUNDELEC

CÓDIGO DEL ENTE: A0364
DENOMINACIÓN: FUNDACION PARA EL DESARROLLO DEL SERVICIO ELECTRICO
AÑO: 2013
MES: ENERO
CATEGORÍA PRESUPUESTARIA: MANTENIMIENTO DE SISTEMAS DE ENERGIAS RENOVABLES INSTALADOS EN COMUNIDADES AILADAS, INDIGENAS Y FRONTERIZAS DE VENEZUELA

Ejecución Financiera Mensual de la Categoría Presupuestaria por Partida

(Expresados en Bolívares)

PARTIDA	DENOMINACIÓN	PRESUPUESTO APROBADO	PRESUPUESTO MODIFICADO	EJECUTADO DEL MES DE ENERO						ACUMULADO AL MES DE ENERO						DISPONIBILIDAD PRESUPUESTARIA AL CIERRE MES DE ENERO
				COMPROMISO	%	CAUSADO	%	PAGADO	%	COMPROMISO	%	CAUSADO	%	PAGADO	%	
4.01	GASTOS DE PERSONAL	15.332.790,00	15.332.790,00	100.965,62	0,66%	100.965,62	0,66%	100.965,62	0,66%	100.965,62	0,66%	100.965,62	0,66%	100.965,62	0,66%	15.231.824,38
4.02	MATERIALES, SUMINISTRO Y MERCANCIAS	2.173.800,00	2.173.800,00	0,00	0,00%	0,00	0,00%	0,00	0,00%	0,00	0,00%	0,00	0,00%	0,00	0,00%	2.173.800,00
4.03	SERVICIOS NO PERSONALES	6.188.050,00	6.188.050,00	397,92	0,01%	397,92	0,01%	397,92	0,01%	397,92	0,01%	397,92	0,01%	397,92	0,01%	6.187.652,08
4.04	ACTIVOS REALES	7.610.000,00	7.610.000,00	0,00	0,00%	0,00	0,00%	0,00	0,00%	0,00	0,00%	0,00	0,00%	0,00	0,00%	7.610.000,00
4.05	ACTIVOS FINANCIEROS	0,00	0,00	0,00	0,00%	0,00	0,00%	0,00	0,00%	0,00	0,00%	0,00	0,00%	0,00	0,00%	0,00
4.07	TRANFERENCIAS Y DONACIONES	0,00	0,00	0,00	0,00%	0,00	0,00%	0,00	0,00%	0,00	0,00%	0,00	0,00%	0,00	0,00%	0,00
4.08	OTROS GASTOS	0,00	0,00	0,00	0,00%	0,00	0,00%	0,00	0,00%	0,00	0,00%	0,00	0,00%	0,00	0,00%	0,00
4.10	SERVICIO DE LA DEUDA	0,00	0,00	0,00	0,00%	0,00	0,00%	0,00	0,00%	0,00	0,00%	0,00	0,00%	0,00	0,00%	0,00
4.11	DIMINUCION DE PASIVOS	0,00	0,00	0,00	0,00%	0,00	0,00%	0,00	0,00%	0,00	0,00%	0,00	0,00%	0,00	0,00%	0,00
4.12	DISMINUCIONES DE PATRIMONIO	0,00	0,00	0,00	0,00%	0,00	0,00%	0,00	0,00%	0,00	0,00%	0,00	0,00%	0,00	0,00%	0,00
	TOTAL	**31.304.640,00**	**31.304.640,00**	**101.363,54**	**0,32%**	**101.363,54**	**0,32%**	**101.363,54**	**0,32%**	**101.363,54**	**0,32%**	**101.363,54**	**0,32%**	**101.363,54**	**0,32%**	**31.203.276,46**

Cifras Estimadas al Cierre del Ejercicio Económico – Financiero año 2013
Fuente: Información suministrada por FUNDELEC

CÓDIGO DEL ENTE: A0364
DENOMINACIÓN: FUNDACION PARA EL DESARROLLO DEL SERVICIO ELECTRICO
AÑO: 2013
MES: ENERO
CATEGORÍA PRESUPUESTARIA: MESAS DE ENERGÍA

Ejecución Financiera Mensual de la Categoría Presupuestaria por Partida

(Expresados en Bolívares)

PARTIDA	DENOMINACIÓN	PRESUPUESTO APROBADO	PRESUPUESTO MODIFICADO	EJECUTADO DEL MES DE ENERO						ACUMULADO AL MES DE ENERO						DISPONIBILIDAD PRESUPUESTARIA AL CIERRE MES DE ENERO
				COMPROMISO	%	CAUSADO	%	PAGADO	%	COMPROMISO	%	CAUSADO	%	PAGADO	%	
4.01	GASTOS DE PERSONAL	115.918.543,00	115.918.543,00	1.460.611,33	1,26%	1.460.611,33	1,26%	1.460.611,33	1,26%	1.460.611,33	1,26%	1.460.611,33	1,26%	1.460.611,33	1,26%	114.457.931,67
4.02	MATERIALES, SUMINISTRO Y MERCANCIAS	1.100.000,00	1.100.000,00	0,00	0,00%	0,00	0,00%	0,00	0,00%	0,00	0,00%	0,00	0,00%	0,00	0,00%	1.100.000,00
4.03	SERVICIOS NO PERSONALES	6.250.304,00	6.250.304,00	7.599,07	0,12%	7.599,07	0,12%	7.599,07	0,12%	7.599,07	0,12%	7.599,07	0,12%	7.599,07	0,12%	6.242.704,93
4.04	ACTIVOS REALES	7.060.000,00	7.060.000,00	0,00	0,00%	0,00	0,00%	0,00	0,00%	0,00	0,00%	0,00	0,00%	0,00	0,00%	7.060.000,00
4.05	ACTIVOS FINANCIEROS	0,00	0,00	0,00	0,00%	0,00	0,00%	0,00	0,00%	0,00	0,00%	0,00	0,00%	0,00	0,00%	0,00
4.07	TRANFERENCIAS Y DONACIONES	239.304.000,00	239.304.000,00	0,00	0,00%	0,00	0,00%	0,00	0,00%	0,00	0,00%	0,00	0,00%	0,00	0,00%	239.304.000,00
4.08	OTROS GASTOS	0,00	0,00	0,00	0,00%	0,00	0,00%	0,00	0,00%	0,00	0,00%	0,00	0,00%	0,00	0,00%	0,00
4.10	SERVICIO DE LA DEUDA	0,00	0,00	0,00	0,00%	0,00	0,00%	0,00	0,00%	0,00	0,00%	0,00	0,00%	0,00	0,00%	0,00
4.11	DIMINUCION DE PASIVOS	0,00	0,00	0,00	0,00%	0,00	0,00%	0,00	0,00%	0,00	0,00%	0,00	0,00%	0,00	0,00%	0,00
4.12	DISMINUCIONES DE PATRIMONIO	0,00	0,00	0,00	0,00%	0,00	0,00%	0,00	0,00%	0,00	0,00%	0,00	0,00%	0,00	0,00%	0,00
	TOTAL	**369.632.847,00**	**369.632.847,00**	**1.468.210,40**	**0,40%**	**1.468.210,40**	**0,40%**	**1.468.210,40**	**0,40%**	**1.468.210,40**	**0,40%**	**1.468.210,40**	**0,40%**	**1.468.210,40**	**0,40%**	**368.164.636,60**

Cifras Estimadas al Cierre del Ejercicio Económico – Financiero año 2013
Fuente: Información suministrada por FUNDELEC

MPPEE

CÓDIGO DEL ENTE: A0364
DENOMINACIÓN: FUNDACION PARA EL DESARROLLO DEL SERVICIO ELECTRICO
AÑO: 2013
MES: ENERO
CATEGORÍA PRESUPUESTARIA: FORTALECIMIENTO INSTITUCIONAL

Ejecución Financiera Mensual de la Categoría Presupuestaria por Partida

(Expresados en Bolívares)

PARTIDA	DENOMINACIÓN	PRESUPUESTO APROBADO	PRESUPUESTO MODIFICADO	EJECUTADO DEL MES DE ENERO						ACUMULADO AL MES DE ENERO						DISPONIBILIDAD PRESUPUESTARIA AL CIERRE MES DE ENERO
				COMPROMISO	%	CAUSADO	%	PAGADO	%	COMPROMISO	%	CAUSADO	%	PAGADO	%	
4.01	GASTOS DE PERSONAL	2.420.201,00	2.420.201,00	25.936,32	1,07%	25.936,32	1,07%	25.936,32	1,07%	25.936,32	1,07%	25.936,32	1,07%	25.936,32	1,07%	2.394.264,68
4.02	MATERIALES, SUMINISTRO Y MERCANCIAS	655.000,00	655.000,00	0,00	0,00%	0,00	0,00%	0,00	0,00%	0,00	0,00%	0,00	0,00%	0,00	0,00%	655.000,00
4.03	SERVICIOS NO PERSONALES	2.916.000,00	2.916.000,00	97,12	0,00%	97,12	0,00%	97,12	0,00%	97,12	0,00%	97,12	0,00%	97,12	0,00%	2.915.902,88
4.04	ACTIVOS REALES	0,00	0,00	0,00	0,00%	0,00	0,00%	0,00	0,00%	0,00	0,00%	0,00	0,00%	0,00	0,00%	0,00
4.05	ACTIVOS FINANCIEROS	0,00	0,00	0,00	0,00%	0,00	0,00%	0,00	0,00%	0,00	0,00%	0,00	0,00%	0,00	0,00%	0,00
4.07	TRANFERENCIAS Y DONACIONES	0,00	0,00	0,00	0,00%	0,00	0,00%	0,00	0,00%	0,00	0,00%	0,00	0,00%	0,00	0,00%	0,00
4.08	OTROS GASTOS	0,00	0,00	0,00	0,00%	0,00	0,00%	0,00	0,00%	0,00	0,00%	0,00	0,00%	0,00	0,00%	0,00
4.10	SERVICIO DE LA DEUDA	0,00	0,00	0,00	0,00%	0,00	0,00%	0,00	0,00%	0,00	0,00%	0,00	0,00%	0,00	0,00%	0,00
4.11	DIMINUCION DE PASIVOS	0,00	0,00	0,00	0,00%	0,00	0,00%	0,00	0,00%	0,00	0,00%	0,00	0,00%	0,00	0,00%	0,00
4.12	DISMINUCIONES DE PATRIMONIO															0,00
	TOTAL	**5.991.201,00**	**5.991.201,00**	**26.033,44**	**0,43%**	**26.033,44**	**0,43%**	**26.033,44**	**0,43%**	**26.033,44**	**0,43%**	**26.033,44**	**0,43%**	**26.033,44**	**0,43%**	**5.965.167,56**

Cifras Estimadas al Cierre del Ejercicio Económico – Financiero año 2013
Fuente: Información suministrada por FUNDELEC

CÓDIGO DEL ENTE: A0364
DENOMINACIÓN: FUNDACION PARA EL DESARROLLO DEL SERVICIO ELECTRICO
AÑO: 2013
MES: ENERO
CATEGORÍA PRESUPUESTARIA: ESTUDIO DE CARACTERIZACIÓN DE LAS CARGAS A NIVEL NACIONAL

Ejecución Financiera Mensual de la Categoría Presupuestaria por Partida

(Expresados en Bolívares)

PARTIDA	DENOMINACIÓN	PRESUPUESTO APROBADO	PRESUPUESTO MODIFICADO	EJECUTADO DEL MES DE ENERO						ACUMULADO AL MES DE ENERO						DISPONIBILIDAD PRESUPUESTARIA AL CIERRE MES DE ENERO
				COMPROMISO	%	CAUSADO	%	PAGADO	%	COMPROMISO	%	CAUSADO	%	PAGADO	%	
4.01	GASTOS DE PERSONAL	4.217.293,00	4.217.293,00	32.049,44	0,76%	32.049,44	0,76%	32.049,44	0,76%	32.049,44	0,76%	32.049,44	0,76%	32.049,44	0,76%	4.185.243,56
4.02	MATERIALES, SUMINISTRO Y MERCANCIAS	320.000,00	320.000,00	0,00	0,00%	0,00	0,00%	0,00	0,00%	0,00	0,00%	0,00	0,00%	0,00	0,00%	320.000,00
4.03	SERVICIOS NO PERSONALES	1.349.000,00	1.349.000,00	127,36	0,01%	127,36	0,01%	127,36	0,01%	127,36	0,01%	127,36	0,01%	127,36	0,01%	1.348.872,64
4.04	ACTIVOS REALES	220.000,00	220.000,00	0,00	0,00%	0,00	0,00%	0,00	0,00%	0,00	0,00%	0,00	0,00%	0,00	0,00%	220.000,00
4.05	ACTIVOS FINANCIEROS	0,00	0,00	0,00	0,00%	0,00	0,00%	0,00	0,00%	0,00	0,00%	0,00	0,00%	0,00	0,00%	0,00
4.07	TRANFERENCIAS Y DONACIONES	0,00	0,00	0,00	0,00%	0,00	0,00%	0,00	0,00%	0,00	0,00%	0,00	0,00%	0,00	0,00%	0,00
4.08	OTROS GASTOS	0,00	0,00	0,00	0,00%	0,00	0,00%	0,00	0,00%	0,00	0,00%	0,00	0,00%	0,00	0,00%	0,00
4.10	SERVICIO DE LA DEUDA	0,00	0,00	0,00	0,00%	0,00	0,00%	0,00	0,00%	0,00	0,00%	0,00	0,00%	0,00	0,00%	0,00
4.11	DIMINUCION DE PASIVOS	0,00	0,00	0,00	0,00%	0,00	0,00%	0,00	0,00%	0,00	0,00%	0,00	0,00%	0,00	0,00%	0,00
4.12	DISMINUCIONES DE PATRIMONIO	0,00	0,00	0,00	0,00%	0,00	0,00%	0,00	0,00%	0,00	0,00%	0,00	0,00%	0,00	0,00%	0,00
	TOTAL	**6.106.293,00**	**6.106.293,00**	**32.176,80**	**0,53%**	**32.176,80**	**0,53%**	**32.176,80**	**0,53%**	**32.176,80**	**0,53%**	**32.176,80**	**0,53%**	**32.176,80**	**0,53%**	**6.074.116,20**

Cifras Estimadas al Cierre del Ejercicio Económico – Financiero año 2013
Fuente: Información suministrada por FUNDELEC

CÓDIGO DEL ENTE: A0364
DENOMINACIÓN: FUNDACION PARA EL DESARROLLO DEL SERVICIO ELECTRICO
AÑO: 2013
MES: ENERO
CATEGORÍA PRESUPUESTARIA: ACOMPAÑAMIENTO TÉCNICO Y METODOLÓGICO PARA EL DESARROLLO DE LAS CAPACIDADES EN EFICIENCIA ENERGÉTICA.

Ejecución Financiera Mensual de la Categoría Presupuestaria por Partida

(Expresados en Bolívares)

PARTIDA	DENOMINACIÓN	PRESUPUESTO APROBADO	PRESUPUESTO MODIFICADO	EJECUTADO DEL MES DE ENERO						ACUMULADO AL MES DE ENERO						DISPONIBILIDAD PRESUPUESTARIA AL CIERRE MES DE ENERO
				COMPROMISO	%	CAUSADO	%	PAGADO	%	COMPROMISO	%	CAUSADO	%	PAGADO	%	
4.01	GASTOS DE PERSONAL	3.630.246,00	3.630.246,00	31.168,45	0,86%	31.168,45	0,86%	31.168,45	0,86%	31.168,45	0,86%	31.168,45	0,86%	31.168,45	0,86%	3.599.077,55
4.02	MATERIALES, SUMINISTRO Y MERCANCIAS	305.000,00	305.000,00	0,00	0,00%	0,00	0,00%	0,00	0,00%	0,00	0,00%	0,00	0,00%	0,00	0,00%	305.000,00
4.03	SERVICIOS NO PERSONALES	669.500,00	669.500,00	128,96	0,02%	128,96	0,02%	128,96	0,02%	128,96	0,02%	128,96	0,02%	128,96	0,02%	669.371,04
4.04	ACTIVOS REALES	0,00	0,00	0,00	0,00%	0,00	0,00%	0,00	0,00%	0,00	0,00%	0,00	0,00%	0,00	0,00%	0,00
4.05	ACTIVOS FINANCIEROS	0,00	0,00	0,00	0,00%	0,00	0,00%	0,00	0,00%	0,00	0,00%	0,00	0,00%	0,00	0,00%	0,00
4.07	TRANFERENCIAS Y DONACIONES	0,00	0,00	0,00	0,00%	0,00	0,00%	0,00	0,00%	0,00	0,00%	0,00	0,00%	0,00	0,00%	0,00
4.08	OTROS GASTOS	0,00	0,00	0,00	0,00%	0,00	0,00%	0,00	0,00%	0,00	0,00%	0,00	0,00%	0,00	0,00%	0,00
4.10	SERVICIO DE LA DEUDA	0,00	0,00	0,00	0,00%	0,00	0,00%	0,00	0,00%	0,00	0,00%	0,00	0,00%	0,00	0,00%	0,00
4.11	DIMINUCION DE PASIVOS	0,00	0,00	0,00	0,00%	0,00	0,00%	0,00	0,00%	0,00	0,00%	0,00	0,00%	0,00	0,00%	0,00
4.12	DISMINUCIONES DE PATRIMONIO	0,00	0,00	0,00	0,00%	0,00	0,00%	0,00	0,00%	0,00	0,00%	0,00	0,00%	0,00	0,00%	0,00
	TOTAL	**4.604.746,00**	**4.604.746,00**	**31.297,41**	**0,68%**	**31.297,41**	**0,68%**	**31.297,41**	**0,68%**	**31.297,41**	**0,68%**	**31.297,41**	**0,68%**	**31.297,41**	**0,68%**	**4.573.448,59**

Cifras Estimadas al Cierre del Ejercicio Económico – Financiero año 2013
Fuente: Información suministrada por FUNDELEC

CÓDIGO DEL ENTE: A0364
DENOMINACIÓN: FUNDACION PARA EL DESARROLLO DEL SERVICIO ELECTRICO
AÑO: 2013
MES: ENERO
CATEGORÍA PRESUPUESTARIA: PLANTA DE RECICLAJE DE DESECHOS ELÉCTRICOS Y ELECTRÓNICOS (INGENIERIA BASICA)

Ejecución Financiera Mensual de la Categoría Presupuestaria por Partida

(Expresados en Bolívares)

PARTIDA	DENOMINACIÓN	PRESUPUESTO APROBADO	PRESUPUESTO MODIFICADO	EJECUTADO DEL MES DE ENERO						ACUMULADO AL MES DE ENERO						DISPONIBILIDAD PRESUPUESTARIA AL CIERRE MES DE ENERO
				COMPROMISO	%	CAUSADO	%	PAGADO	%	COMPROMISO	%	CAUSADO	%	PAGADO	%	
4.01	GASTOS DE PERSONAL	461.478,00	461.478,00	7.554,60	1,64%	7.554,60	1,64%	7.554,60	1,64%	7.554,60	1,64%	7.554,60	1,64%	7.554,60	1,64%	453.923,40
4.02	MATERIALES, SUMINISTRO Y MERCANCIAS	31.635,00	31.635,00	0,00	0,00%	0,00	0,00%	0,00	0,00%	0,00	0,00%	0,00	0,00%	0,00	0,00%	31.635,00
4.03	SERVICIOS NO PERSONALES	657.334,00	657.334,00	38,24	0,01%	38,24	0,01%	38,24	0,01%	38,24	0,01%	38,24	0,01%	38,24	0,01%	657.295,76
4.04	ACTIVOS REALES	10.000,00	10.000,00	0,00	0,00%	0,00	0,00%	0,00	0,00%	0,00	0,00%	0,00	0,00%	0,00	0,00%	10.000,00
4.05	ACTIVOS FINANCIEROS	0,00	0,00	0,00	0,00%	0,00	0,00%	0,00	0,00%	0,00	0,00%	0,00	0,00%	0,00	0,00%	0,00
4.07	TRANFERENCIAS Y DONACIONES	0,00	0,00	0,00	0,00%	0,00	0,00%	0,00	0,00%	0,00	0,00%	0,00	0,00%	0,00	0,00%	0,00
4.08	OTROS GASTOS	0,00	0,00	0,00	0,00%	0,00	0,00%	0,00	0,00%	0,00	0,00%	0,00	0,00%	0,00	0,00%	0,00
4.10	SERVICIO DE LA DEUDA	0,00	0,00	0,00	0,00%	0,00	0,00%	0,00	0,00%	0,00	0,00%	0,00	0,00%	0,00	0,00%	0,00
4.11	DIMINUCION DE PASIVOS	0,00	0,00	0,00	0,00%	0,00	0,00%	0,00	0,00%	0,00	0,00%	0,00	0,00%	0,00	0,00%	0,00
4.12	DISMINUCIONES DE PATRIMONIO	0,00	0,00	0,00	0,00%	0,00	0,00%	0,00	0,00%	0,00	0,00%	0,00	0,00%	0,00	0,00%	0,00
	TOTAL	**1.160.447,00**	**1.160.447,00**	**7.592,84**	**0,65%**	**7.592,84**	**0,65%**	**7.592,84**	**0,65%**	**7.592,84**	**0,65%**	**7.592,84**	**0,65%**	**7.592,84**	**0,65%**	**1.152.854,16**

Cifras Estimadas al Cierre del Ejercicio Económico – Financiero año 2013
Fuente: Información suministrada por FUNDELEC

CÓDIGO DEL ENTE: A0364
DENOMINACIÓN: FUNDACION PARA EL DESARROLLO DEL SERVICIO ELECTRICO
AÑO: 2013
MES: ENERO
CATEGORÍA PRESUPUESTARIA: ESTUDIO DE LA FACTIBILIDAD PARA EL DESARROLLO DE LA INDUSTRIA FOTOVOLTAICA EN VENEZUELA

Ejecución Financiera Mensual de la Categoría Presupuestaria por Partida

(Expresados en Bolívares)

PARTIDA	DENOMINACIÓN	PRESUPUESTO APROBADO	PRESUPUESTO MODIFICADO	EJECUTADO DEL MES DE ENERO						ACUMULADO AL MES DE ENERO						DISPONIBILIDAD PRESUPUESTARIA AL CIERRE MES DE ENERO
				COMPROMISO	%	CAUSADO	%	PAGADO	%	COMPROMISO	%	CAUSADO	%	PAGADO	%	
4.01	GASTOS DE PERSONAL	569.691,00	569.691,00	0,00	0,00%	0,00	0,00%	0,00	0,00%	0,00	0,00%	0,00	0,00%	0,00	0,00%	569.691,00
4.02	MATERIALES, SUMINISTRO Y MERCANCIAS	43.653,00	43.653,00	0,00	0,00%	0,00	0,00%	0,00	0,00%	0,00	0,00%	0,00	0,00%	0,00	0,00%	43.653,00
4.03	SERVICIOS NO PERSONALES	629.887,00	629.887,00	0,00	0,00%	0,00	0,00%	0,00	0,00%	0,00	0,00%	0,00	0,00%	0,00	0,00%	629.887,00
4.04	ACTIVOS REALES	20.000,00	20.000,00	0,00	0,00%	0,00	0,00%	0,00	0,00%	0,00	0,00%	0,00	0,00%	0,00	0,00%	20.000,00
4.05	ACTIVOS FINANCIEROS	0,00	0,00	0,00	0,00%	0,00	0,00%	0,00	0,00%	0,00	0,00%	0,00	0,00%	0,00	0,00%	0,00
																1,00
4.07	TRANFERENCIAS Y DONACIONES	0,00	0,00	0,00	0,00%	0,00	0,00%	0,00	0,00%	0,00	0,00%	0,00	0,00%	0,00	0,00%	0,00
4.08	OTROS GASTOS	0,00	0,00	0,00	0,00%	0,00	0,00%	0,00	0,00%	0,00	0,00%	0,00	0,00%	0,00	0,00%	0,00
4.10	SERVICIO DE LA DEUDA	0,00	0,00	0,00	0,00%	0,00	0,00%	0,00	0,00%	0,00	0,00%	0,00	0,00%	0,00	0,00%	0,00
4.11	DIMINUCION DE PASIVOS	0,00	0,00	0,00	0,00%	0,00	0,00%	0,00	0,00%	0,00	0,00%	0,00	0,00%	0,00	0,00%	0,00
4.12	DISMINUCIONES DE PATRIMONIO	0,00	0,00	0,00	0,00%	0,00	0,00%	0,00	0,00%	0,00	0,00%	0,00	0,00%	0,00	0,00%	0,00
	TOTAL	**1.263.231,00**	**1.263.231,00**	**0,00**	**0,00%**	**0,00**	**0,00%**	**0,00**	**0,00%**	**0,00**	**0,00%**	**0,00**	**0,00%**	**0,00**	**0,00%**	**1.263.231,00**

Cifras Estimadas al Cierre del Ejercicio Económico – Financiero año 2013
Fuente: Información suministrada por FUNDELEC

CÓDIGO DEL ENTE: A0364
DENOMINACIÓN: FUNDACION PARA EL DESARROLLO DEL SERVICIO ELECTRICO
AÑO: 2013
MES: ENERO
CATEGORÍA PRESUPUESTARIA: EVALUACIÓN DEL POTENCIAL DE INSTALACIÓN FOTOVOLTAICO Y EÓLICO DE BAJA POTENCIA PARA EL PERÍODO 2014-2019

Ejecución Financiera Mensual de la Categoría Presupuestaria por Partida

(Expresados en Bolívares)

PARTIDA	DENOMINACIÓN	PRESUPUESTO APROBADO	PRESUPUESTO MODIFICADO	EJECUTADO DEL MES DE ENERO						ACUMULADO AL MES DE ENERO						DISPONIBILIDAD PRESUPUESTARIA AL CIERRE MES DE ENERO
				COMPROMISO	%	CAUSADO	%	PAGADO	%	COMPROMISO	%	CAUSADO	%	PAGADO	%	
4.01	GASTOS DE PERSONAL	786.115,00	786.115,00	0,00	0,00%	0,00	0,00%	0,00%	0,00%	0,00	0,00%	0,00	0,00%	0,00	0,00%	786.115,00
4.02	MATERIALES, SUMINISTRO Y MERCANCIAS	95.532,00	95.532,00	0,00	0,00%	0,00	0,00%	0,00%	0,00%	0,00	0,00%	0,00	0,00%	0,00	0,00%	95.532,00
4.03	SERVICIOS NO PERSONALES	523.651,00	523.651,00	0,00	0,00%	0,00	0,00%	0,00%	0,00%	0,00	0,00%	0,00	0,00%	0,00	0,00%	523.651,00
4.04	ACTIVOS REALES	28.746,00	28.746,00	0,00	0,00%	0,00	0,00%	0,00%	0,00%	0,00	0,00%	0,00	0,00%	0,00	0,00%	28.746,00
4.05	ACTIVOS FINANCIEROS	0,00	0,00	0,00	0,00%	0,00	0,00%	0,00%	0,00%	0,00	0,00%	0,00	0,00%	0,00	0,00%	0,00
4.07	TRANFERENCIAS Y DONACIONES	0,00	0,00	0,00	0,00%	0,00	0,00%	0,00%	0,00%	0,00	0,00%	0,00	0,00%	0,00	0,00%	0,00
4.08	OTROS GASTOS	0,00	0,00	0,00	0,00%	0,00	0,00%	0,00%	0,00%	0,00	0,00%	0,00	0,00%	0,00	0,00%	0,00
4.10	SERVICIO DE LA DEUDA	0,00	0,00	0,00	0,00%	0,00	0,00%	0,00%	0,00%	0,00	0,00%	0,00	0,00%	0,00	0,00%	0,00
4.11	DIMINUCION DE PASIVOS	0,00	0,00	0,00	0,00%	0,00	0,00%	0,00%	0,00%	0,00	0,00%	0,00	0,00%	0,00	0,00%	0,00
4.12	DISMINUCIONES DE PATRIMONIO	0,00	0,00	0,00	0,00%	0,00	0,00%	0,00	0,00%	0,00	0,00%	0,00	0,00%	0,00	0,00%	0,00
	TOTAL	**1.434.044,00**	**1.434.044,00**	**0,00**	**0,00%**	**0,00**	**0,00%**	**0,00**	**0,00%**	**0,00**	**0,00%**	**0,00**	**0,00%**	**0,00**	**0,00%**	**1.434.044,00**

Cifras Estimadas al Cierre del Ejercicio Económico – Financiero año 2013
Fuente: Información suministrada por FUNDELEC

CÓDIGO DEL ENTE: A0364
DENOMINACIÓN: FUNDACION PARA EL DESARROLLO DEL SERVICIO ELECTRICO
AÑO: 2013
MES: ENERO
CATEGORÍA PRESUPUESTARIA: PLANTA DE RECUPERACIÓN DE VIDRIO Y MERCURIO (LÁMPARAS FLUORESCENTES) EN EL RECICLAJE DE DESECHOS ELÉCTRICOS Y ELECTRÓNICOS (INGENIERÍA DE DETALLE).

Ejecución Financiera Mensual de la Categoría Presupuestaria por Partida

(Expresados en Bolívares)

PARTIDA	DENOMINACIÓN	PRESUPUESTO APROBADO	PRESUPUESTO MODIFICADO	EJECUTADO DEL MES DE ENERO						ACUMULADO AL MES DE ENERO						DISPONIBILIDAD PRESUPUESTARIA AL CIERRE MES DE ENERO
				COMPROMISO	%	CAUSADO	%	PAGADO	%	COMPROMISO	%	CAUSADO	%	PAGADO	%	
4.01	GASTOS DE PERSONAL	768.001,00	768.001,00	0,00	0,00%	0,00	0,00%	0,00	0,00%	0,00	0,00%	0,00	0,00%	0,00	0,00%	768.001,00
4.02	MATERIALES, SUMINISTRO Y MERCANCIAS	25.000,00	25.000,00	0,00	0,00%	0,00	0,00%	0,00	0,00%	0,00	0,00%	0,00	0,00%	0,00	0,00%	25.000,00
4.03	SERVICIOS NO PERSONALES	944.573,00	944.573,00	0,00	0,00%	0,00	0,00%	0,00	0,00%	0,00	0,00%	0,00	0,00%	0,00	0,00%	944.573,00
4.04	ACTIVOS REALES	10.000,00	10.000,00	0,00	0,00%	0,00	0,00%	0,00	0,00%	0,00	0,00%	0,00	0,00%	0,00	0,00%	10.000,00
4.05	ACTIVOS FINANCIEROS	0,00	0,00	0,00	0,00%	0,00	0,00%	0,00	0,00%	0,00	0,00%	0,00	0,00%	0,00	0,00%	0,00
4.07	TRANFERENCIAS Y DONACIONES	0,00	0,00	0,00	0,00%	0,00	0,00%	0,00	0,00%	0,00	0,00%	0,00	0,00%	0,00	0,00%	0,00
4.08	OTROS GASTOS	0,00	0,00	0,00	0,00%	0,00	0,00%	0,00	0,00%	0,00	0,00%	0,00	0,00%	0,00	0,00%	0,00
4.10	SERVICIO DE LA DEUDA	0,00	0,00	0,00	0,00%	0,00	0,00%	0,00	0,00%	0,00	0,00%	0,00	0,00%	0,00	0,00%	0,00
4.11	DIMINUCION DE PASIVOS	0,00	0,00	0,00	0,00%	0,00	0,00%	0,00	0,00%	0,00	0,00%	0,00	0,00%	0,00	0,00%	0,00
4.12	DISMINUCIONES DE PATRIMONIO	0,00	0,00	0,00	0,00%	0,00	0,00%	0,00	0,00%	0,00	0,00%	0,00	0,00%	0,00	0,00%	0,00
	TOTAL	**1.747.574,00**	**1.747.574,00**	**0,00**	**0,00%**	**0,00**	**0,00%**	**0,00**	**0,00%**	**0,00**	**0,00%**	**0,00**	**0,00%**	**0,00**	**0,00%**	**1.747.574,00**

Cifras Estimadas al Cierre del Ejercicio Económico – Financiero año 2013
Fuente: Información suministrada por FUNDELEC

Gobierno Bolivariano de Venezuela | Ministerio del Poder Popular para la Energía Eléctrica

2013 BICENTENARIO ADMIRABLE

CÓDIGO DEL ENTE: A0364
DENOMINACIÓN: FUNDACION PARA EL DESARROLLO DEL SERVICIO ELECTRICO
AÑO: 2013
MES: ENERO

CATEGORÍA PRESUPUESTARIA: DESARROLLO DE HERRAMIENTA PARA EL DISEÑO ÓPTIMO DE LA EXPANSIÓN DEL SISTEMA ELÉCTRICO NACIONAL (SEN), CONSIDERANDO LOS SISTEMAS DE GENERACIÓN Y TRANSMISIÓN EN FORMA CONJUNTA.

Ejecución Financiera Mensual de la Categoría Presupuestaria por Partida

(Expresados en Bolívares)

PARTIDA	DENOMINACIÓN	PRESUPUESTO APROBADO	PRESUPUESTO MODIFICADO	EJECUTADO DEL MES DE ENERO						ACUMULADO AL MES DE ENERO						DISPONIBILIDAD PRESUPUESTARIA AL CIERRE MES DE ENERO
				COMPROMISO	%	CAUSADO	%	PAGADO	%	COMPROMISO	%	CAUSADO	%	PAGADO	%	
4.01	GASTOS DE PERSONAL	2.825.872,00	2.825.872,00	31.149,44	1,10%	31.149,44	1,10%	31.149,44	1,10%	31.149,44	1,10%	31.149,44	1,10%	31.149,44	1,10%	2.794.722,56
4.02	MATERIALES, SUMINISTRO Y MERCANCIAS	60.000,00	60.000,00	0,00	0,00%	0,00	0,00%	0,00	0,00%	0,00	0,00%	0,00	0,00%	0,00	0,00%	60.000,00
4.03	SERVICIOS NO PERSONALES	292.070,00	292.070,00	120,96	0,04%	120,96	0,04%	120,96	0,04%	120,96	0,04%	120,96	0,04%	120,96	0,04%	291.949,04
4.04	ACTIVOS REALES	0,00	0,00	0,00	0,00%	0,00	0,00%	0,00	0,00%	0,00	0,00%	0,00	0,00%	0,00	0,00%	0,00
4.05	ACTIVOS FINANCIEROS	0,00	0,00	0,00	0,00%	0,00	0,00%	0,00	0,00%	0,00	0,00%	0,00	0,00%	0,00	0,00%	0,00
4.07	TRANFERENCIAS Y DONACIONES	0,00	0,00	0,00	0,00%	0,00	0,00%	0,00	0,00%	0,00	0,00%	0,00	0,00%	0,00	0,00%	0,00
4.08	OTROS GASTOS	0,00	0,00	0,00	0,00%	0,00	0,00%	0,00	0,00%	0,00	0,00%	0,00	0,00%	0,00	0,00%	0,00
4.10	SERVICIO DE LA DEUDA	0,00	0,00	0,00	0,00%	0,00	0,00%	0,00	0,00%	0,00	0,00%	0,00	0,00%	0,00	0,00%	0,00
4.11	DIMINUCION DE PASIVOS	0,00	0,00	0,00	0,00%	0,00	0,00%	0,00	0,00%	0,00	0,00%	0,00	0,00%	0,00	0,00%	0,00
4.12	DISMINUCIONES DE PATRIMONIO	0,00	0,00	0,00	0,00%	0,00	0,00%	0,00	0,00%	0,00	0,00%	0,00	0,00%	0,00	0,00%	0,00
	TOTAL	**3.177.942,00**	**3.177.942,00**	**31.270,40**	**0,98%**	**31.270,40**	**0,98%**	**31.270,40**	**0,98%**	**31.270,40**	**0,98%**	**31.270,40**	**0,98%**	**31.270,40**	**0,98%**	**3.146.671,60**

Cifras Estimadas al Cierre del Ejercicio Económico – Financiero año 2013
Fuente: Información suministrada por FUNDELEC

CÓDIGO DEL ENTE: A0364
DENOMINACIÓN: FUNDACION PARA EL DESARROLLO DEL SERVICIO ELECTRICO
AÑO: 2013
MES: ENERO

CATEGORÍA PRESUPUESTARIA: DISEÑO Y DESARROLLO DE UNA APLICACIÓN ESPECIALIZADA PARA LA FISCALIZACIÓN DEL SERVICIO ELÉCTRICO.

Ejecución Financiera Mensual de la Categoría Presupuestaria por Partida

(Expresados en Bolívares)

PARTIDA	DENOMINACIÓN	PRESUPUESTO APROBADO	PRESUPUESTO MODIFICADO	EJECUTADO DEL MES DE ENERO						ACUMULADO AL MES DE ENERO						DISPONIBILIDAD PRESUPUESTARIA AL CIERRE MES DE ENERO
				COMPROMISO	%	CAUSADO	%	PAGADO	%	COMPROMISO	%	CAUSADO	%	PAGADO	%	
4.01	GASTOS DE PERSONAL	5.431.773,00	5.431.773,00	31.479,49	0,58%	31.479,49	0,58%	31.479,49	0,58%	31.479,49	0,58%	31.479,49	0,58%	31.479,49	0,58%	5.400.293,51
4.02	MATERIALES, SUMINISTRO Y MERCANCIAS	575.000,00	575.000,00	0,00	0,00%	0,00	0,00%	0,00	0,00%	0,00	0,00%	0,00	0,00%	0,00	0,00%	575.000,00
4.03	SERVICIOS NO PERSONALES	1.609.000,00	1.609.000,00	120,96	0,01%	120,96	0,01%	120,96	0,01%	120,96	0,01%	120,96	0,01%	120,96	0,01%	1.608.879,04
4.04	ACTIVOS REALES	400.000,00	400.000,00	0,00	0,00%	0,00	0,00%	0,00	0,00%	0,00	0,00%	0,00	0,00%	0,00	0,00%	400.000,00
4.05	ACTIVOS FINANCIEROS	0,00	0,00	0,00	0,00%	0,00	0,00%	0,00	0,00%	0,00	0,00%	0,00	0,00%	0,00	0,00%	0,00
4.07	TRANFERENCIAS Y DONACIONES	0,00	0,00	0,00	0,00%	0,00	0,00%	0,00	0,00%	0,00	0,00%	0,00	0,00%	0,00	0,00%	0,00
4.08	OTROS GASTOS	0,00	0,00	0,00	0,00%	0,00	0,00%	0,00	0,00%	0,00	0,00%	0,00	0,00%	0,00	0,00%	0,00
4.10	SERVICIO DE LA DEUDA	0,00	0,00	0,00	0,00%	0,00	0,00%	0,00	0,00%	0,00	0,00%	0,00	0,00%	0,00	0,00%	0,00
4.11	DIMINUCION DE PASIVOS	0,00	0,00	0,00	0,00%	0,00	0,00%	0,00	0,00%	0,00	0,00%	0,00	0,00%	0,00	0,00%	0,00
4.12	DISMINUCIONES DE PATRIMONIO	0,00	0,00	0,00	0,00%	0,00	0,00%	0,00	0,00%	0,00	0,00%	0,00	0,00%	0,00	0,00%	0,00
	TOTAL	**8.015.773,00**	**8.015.773,00**	**31.600,45**	**0,39%**	**31.600,45**	**0,39%**	**31.600,45**	**0,39%**	**31.600,45**	**0,39%**	**31.600,45**	**0,39%**	**31.600,45**	**0,39%**	**7.984.172,55**

Cifras Estimadas al Cierre del Ejercicio Económico – Financiero año 2013
Fuente: Información suministrada por FUNDELEC

CÓDIGO DEL ENTE: A0364
DENOMINACIÓN: FUNDACION PARA EL DESARROLLO DEL SERVICIO ELECTRICO
AÑO: 2013
MES: ENERO
CATEGORÍA PRESUPUESTARIA: INTERCONEXION DE LAS UNIDADES DE SERVICIO Y MANTENIMIENTO A TRAVÉS DE UN SISTEMA Y RED SATELITAL

Ejecución Financiera Mensual de la Categoría Presupuestaria por Partida

(Expresados en Bolívares)

PARTIDA	DENOMINACIÓN	PRESUPUESTO APROBADO	PRESUPUESTO MODIFICADO	EJECUTADO DEL MES DE ENERO						ACUMULADO AL MES DE ENERO						DISPONIBILIDAD PRESUPUESTARIA AL CIERRE MES DE ENERO
				COMPROMISO	%	CAUSADO	%	PAGADO	%	COMPROMISO	%	CAUSADO	%	PAGADO	%	
4.01	GASTOS DE PERSONAL	1.914.807,00	1.914.807,00	0,00	0,00%	0,00	0,00%	0,00	0,00%	0,00	0,00%	0,00	0,00%	0,00	0,00%	1.914.807,00
4.02	MATERIALES, SUMINISTRO Y MERCANCIAS	450.000,00	450.000,00	0,00	0,00%	0,00	0,00%	0,00	0,00%	0,00	0,00%	0,00	0,00%	0,00	0,00%	450.000,00
4.03	SERVICIOS NO PERSONALES	3.600.730,00	3.600.730,00	0,00	0,00%	0,00	0,00%	0,00	0,00%	0,00	0,00%	0,00	0,00%	0,00	0,00%	3.600.730,00
4.04	ACTIVOS REALES	2.200.000,00	2.200.000,00	0,00	0,00%	0,00	0,00%	0,00	0,00%	0,00	0,00%	0,00	0,00%	0,00	0,00%	2.200.000,00
4.05	ACTIVOS FINANCIEROS	0,00	0,00	0,00	0,00%	0,00	0,00%	0,00	0,00%	0,00	0,00%	0,00	0,00%	0,00	0,00%	0,00
4.07	TRANFERENCIAS Y DONACIONES	0,00	0,00	0,00	0,00%	0,00	0,00%	0,00	0,00%	0,00	0,00%	0,00	0,00%	0,00	0,00%	0,00
4.08	OTROS GASTOS	0,00	0,00	0,00	0,00%	0,00	0,00%	0,00	0,00%	0,00	0,00%	0,00	0,00%	0,00	0,00%	0,00
4.10	SERVICIO DE LA DEUDA	0,00	0,00	0,00	0,00%	0,00	0,00%	0,00	0,00%	0,00	0,00%	0,00	0,00%	0,00	0,00%	0,00
4.11	DIMINUCION DE PASIVOS	0,00	0,00	0,00	0,00%	0,00	0,00%	0,00	0,00%	0,00	0,00%	0,00	0,00%	0,00	0,00%	0,00
4.12	DISMINUCIONES DE PATRIMONIO	0,00	0,00	0,00	0,00%	0,00	0,00%	0,00	0,00%	0,00	0,00%	0,00	0,00%	0,00	0,00%	0,00
	TOTAL	**8.165.537,00**	**8.165.537,00**	**0,00**	**0,00%**	**0,00**	**0,00%**	**0,00**	**0,00%**	**0,00**	**0,00%**	**0,00**	**0,00%**	**0,00**	**0,00%**	**8.165.537,00**

Cifras Estimadas al Cierre del Ejercicio Económico – Financiero año 2013
Fuente: Información suministrada por FUNDELEC

MPPEE

CÓDIGO DEL ENTE: A0364
DENOMINACIÓN: FUNDACION PARA EL DESARROLLO DEL SERVICIO ELECTRICO
AÑO: 2013
MES: ENERO
CATEGORÍA PRESUPUESTARIA: ESTUDIO DE FACTIBILIDAD PARA LA CONSTRUCCIÓN DE PEQUEÑAS CENTRALES HIDROELÉCTRICAS

Ejecución Financiera Mensual de la Categoría Presupuestaria por Partida

(Expresados en Bolívares)

PARTIDA	DENOMINACIÓN	PRESUPUESTO APROBADO	PRESUPUESTO MODIFICADO	EJECUTADO DEL MES DE ENERO						ACUMULADO AL MES DE ENERO						DISPONIBILIDAD PRESUPUESTARIA AL CIERRE MES DE ENERO
				COMPROMISO	%	CAUSADO	%	PAGADO	%	COMPROMISO	%	CAUSADO	%	PAGADO	%	
4.01	GASTOS DE PERSONAL	1.059.540,00	1.059.540,00	0,00	0,00%	0,00	0,00%	0,00	0,00%	0,00	0,00%	0,00	0,00%	0,00	0,00%	1.059.540,00
4.02	MATERIALES, SUMINISTRO Y MERCANCIAS	7.600,00	7.600,00	0,00	0,00%	0,00	0,00%	0,00	0,00%	0,00	0,00%	0,00	0,00%	0,00	0,00%	7.600,00
4.03	SERVICIOS NO PERSONALES	1.391.662,00	1.391.662,00	0,00	0,00%	0,00	0,00%	0,00	0,00%	0,00	0,00%	0,00	0,00%	0,00	0,00%	1.391.662,00
4.04	ACTIVOS REALES	5.300.000,00	5.300.000,00	0,00	0,00%	0,00	0,00%	0,00	0,00%	0,00	0,00%	0,00	0,00%	0,00	0,00%	5.300.000,00
4.05	ACTIVOS FINANCIEROS	0,00	0,00	0,00	0,00%	0,00	0,00%	0,00	0,00%	0,00	0,00%	0,00	0,00%	0,00	0,00%	0,00
4.07	TRANFERENCIAS Y DONACIONES	0,00	0,00	0,00	0,00%	0,00	0,00%	0,00	0,00%	0,00	0,00%	0,00	0,00%	0,00	0,00%	0,00
4.08	OTROS GASTOS	0,00	0,00	0,00	0,00%	0,00	0,00%	0,00	0,00%	0,00	0,00%	0,00	0,00%	0,00	0,00%	0,00
4.10	SERVICIO DE LA DEUDA	0,00	0,00	0,00	0,00%	0,00	0,00%	0,00	0,00%	0,00	0,00%	0,00	0,00%	0,00	0,00%	0,00
4.11	DIMINUCION DE PASIVOS	0,00	0,00	0,00	0,00%	0,00	0,00%	0,00	0,00%	0,00	0,00%	0,00	0,00%	0,00	0,00%	0,00
4.12	DISMINUCIONES DE PATRIMONIO	0,00	0,00	0,00	0,00%	0,00	0,00%	0,00	0,00%	0,00	0,00%	0,00	0,00%	0,00	0,00%	0,00
	TOTAL	**7.758.802,00**	**7.758.802,00**	**0,00**	**0,00%**	**0,00**	**0,00%**	**0,00**	**0,00%**	**0,00**	**0,00%**	**0,00**	**0,00%**	**0,00**	**0,00%**	**7.758.802,00**

Cifras Estimadas al Cierre del Ejercicio Económico – Financiero año 2013
Fuente: Información suministrada por FUNDELEC

CÓDIGO DEL ENTE: A0364
DENOMINACIÓN: FUNDACION PARA EL DESARROLLO DEL SERVICIO ELECTRICO
AÑO: 2013
MES: ENERO
CATEGORÍA PRESUPUESTARIA: DESARROLLO DEL PRIMER PROTOTIPO NACIONAL DE UN EQUIPO MÓVIL NO TRIPULADO (ROBOT) PARA EL MONITOREO, EXPLORACIÓN Y RECONOCIMIENTO DE LÍNEAS DE TRANSMISIÓN EN OPERACIÓN.

Ejecución Financiera Mensual de la Categoría Presupuestaria por Partida

(Expresados en Bolívares)

PARTIDA	DENOMINACIÓN	PRESUPUESTO APROBADO	PRESUPUESTO MODIFICADO	EJECUTADO DEL MES DE ENERO						ACUMULADO AL MES DE ENERO						DISPONIBILIDAD PRESUPUESTARIA AL CIERRE MES DE ENERO
				COMPROMISO	%	CAUSADO	%	PAGADO	%	COMPROMISO	%	CAUSADO	%	PAGADO	%	
4.01	GASTOS DE PERSONAL	1.299.040,00	1.299.040,00	16.903,41	1,30%	16.903,41	1,30%	16.903,41	1,30%	16.903,41	1,30%	16.903,41	1,30%	16.903,41	1,30%	1.282.136,59
4.02	MATERIALES, SUMINISTRO Y MERCANCIAS	160.000,00	160.000,00	0,00	0,00%	0,00	0,00%	0,00	0,00%	0,00	0,00%	0,00	0,00%	0,00	0,00%	160.000,00
4.03	SERVICIOS NO PERSONALES	1.132.000,00	1.132.000,00	60,48	0,01%	60,48	0,01%	60,48	0,01%	60,48	0,01%	60,48	0,01%	60,48	0,01%	1.131.939,52
4.04	ACTIVOS REALES	200.000,00	200.000,00	0,00	0,00%	0,00	0,00%	0,00	0,00%	0,00	0,00%	0,00	0,00%	0,00	0,00%	200.000,00
4.05	ACTIVOS FINANCIEROS	0,00	0,00	0,00	0,00%	0,00	0,00%	0,00	0,00%	0,00	0,00%	0,00	0,00%	0,00	0,00%	0,00
4.07	TRANFERENCIAS Y DONACIONES	0,00	0,00	0,00	0,00%	0,00	0,00%	0,00	0,00%	0,00	0,00%	0,00	0,00%	0,00	0,00%	0,00
4.08	OTROS GASTOS	0,00	0,00	0,00	0,00%	0,00	0,00%	0,00	0,00%	0,00	0,00%	0,00	0,00%	0,00	0,00%	0,00
4.10	SERVICIO DE LA DEUDA	0,00	0,00	0,00	0,00%	0,00	0,00%	0,00	0,00%	0,00	0,00%	0,00	0,00%	0,00	0,00%	0,00
4.11	DIMINUCION DE PASIVOS	0,00	0,00	0,00	0,00%	0,00	0,00%	0,00	0,00%	0,00	0,00%	0,00	0,00%	0,00	0,00%	0,00
4.12	DISMINUCIONES DE PATRIMONIO	0,00	0,00	0,00	0,00%	0,00	0,00%	0,00	0,00%	0,00	0,00%	0,00	0,00%	0,00	0,00%	0,00
	TOTAL	**2.791.040,00**	**2.791.040,00**	**16.963,89**	**0,61%**	**16.963,89**	**0,61%**	**16.963,89**	**0,61%**	**16.963,89**	**0,61%**	**16.963,89**	**0,61%**	**16.963,89**	**0,61%**	**2.774.076,11**

Cifras Estimadas al Cierre del Ejercicio Económico – Financiero año 2013
Fuente: Información suministrada por FUNDELEC

CÓDIGO DEL ENTE: A0364
DENOMINACIÓN: FUNDACION PARA EL DESARROLLO DEL SERVICIO ELECTRICO
AÑO: 2013
MES: ENERO
CATEGORÍA PRESUPUESTARIA: AMPLIACIÓN Y MEJORAS DE LA PLANTA METROCONTADORES DEL ALBA, S.A.

Ejecución Financiera Mensual de la Categoría Presupuestaria por Partida

(Expresados en Bolívares)

PARTIDA	DENOMINACIÓN	PRESUPUESTO APROBADO	PRESUPUESTO MODIFICADO	EJECUTADO DEL MES DE ENERO						ACUMULADO AL MES DE ENERO						DISPONIBILIDAD PRESUPUESTARIA AL CIERRE MES DE ENERO
				COMPROMISO	%	CAUSADO	%	PAGADO	%	COMPROMISO	%	CAUSADO	%	PAGADO	%	
4.01	GASTOS DE PERSONAL	32.947.316,00	32.947.316,00	473.796,10	1,44%	473.796,10	1,44%	473.796,10	1,44%	473.796,10	1,44%	473.796,10	1,44%	473.796,10	1,44%	32.473.519,90
4.02	MATERIALES, SUMINISTRO Y MERCANCIAS	32.920.410,00	32.920.410,00	10,00	0,00%	10,00	0,00%	10,00	0,00%	10,00	0,00%	10,00	0,00%	10,00	0,00%	32.920.400,00
4.03	SERVICIOS NO PERSONALES	28.935.759,00	28.935.759,00	5.032,64	0,02%	5.032,64	0,02%	5.032,64	0,02%	5.032,64	0,02%	5.032,64	0,02%	5.032,64	0,02%	28.930.726,36
4.04	ACTIVOS REALES	7.599.792,00	7.599.792,00	0,00	0,00%	0,00	0,00%	0,00	0,00%	0,00	0,00%	0,00	0,00%	0,00	0,00%	7.599.792,00
4.05	ACTIVOS FINANCIEROS	0,00	0,00	0,00	0,00%	0,00	0,00%	0,00	0,00%	0,00	0,00%	0,00	0,00%	0,00	0,00%	0,00
4.07	TRANFERENCIAS Y DONACIONES	0,00	0,00	0,00	0,00%	0,00	0,00%	0,00	0,00%	0,00	0,00%	0,00	0,00%	0,00	0,00%	0,00
4.08	OTROS GASTOS	0,00	0,00	0,00	0,00%	0,00	0,00%	0,00	0,00%	0,00	0,00%	0,00	0,00%	0,00	0,00%	0,00
4.10	SERVICIO DE LA DEUDA	0,00	0,00	0,00	0,00%	0,00	0,00%	0,00	0,00%	0,00	0,00%	0,00	0,00%	0,00	0,00%	0,00
4.11	DIMINUCION DE PASIVOS	0,00	0,00	0,00	0,00%	0,00	0,00%	0,00	0,00%	0,00	0,00%	0,00	0,00%	0,00	0,00%	0,00
4.12	DISMINUCIONES DE PATRIMONIO	0,00	0,00	0,00	0,00%	0,00	0,00%	0,00	0,00%	0,00	0,00%	0,00	0,00%	0,00	0,00%	0,00
	TOTAL	**102.403.277,00**	**102.403.277,00**	**478.838,74**	**0,47%**	**478.838,74**	**0,47%**	**478.838,74**	**0,47%**	**478.838,74**	**0,47%**	**478.838,74**	**0,47%**	**478.838,74**	**0,47%**	**101.924.438,26**

Cifras Estimadas al Cierre del Ejercicio Económico – Financiero año 2013
Fuente: Información suministrada por FUNDELEC

CÓDIGO DEL ENTE: A0364
DENOMINACIÓN: FUNDACION PARA EL DESARROLLO DEL SERVICIO ELECTRICO
AÑO: 2013
MES: FEBRERO
CATEGORÍA PRESUPUESTARIA: CONSOLIDADO DE PROYECTOS Y ACCION CENTRALIZADA

Ejecución Financiera Consolidada Mensual del ente por partida

(Expresados en Bolívares)

PARTIDA	DENOMINACIÓN	PRESUPUESTO APROBADO	PRESUPUESTO MODIFICADO	EJECUTADO EN EL MES DE FEBRERO						ACUMULADO AL MES DE FEBRERO						DISPONIBILIDAD PRESUPUESTARIA AL MES DE FEBRERO
				COMPROMISO	%	CAUSADO	%	PAGADO	%	COMPROMISO	%	CAUSADO	%	PAGADO	%	
4.01	GASTOS DE PERSONAL	308.395.202,00	308.395.202,00	4.778.929,73	1,55%	4.778.929,73	1,55%	4.772.377,89	1,55%	8.412.291,41	2,73%	8.412.291,41	2,73%	8.405.739,57	2,73%	299.982.910,59
4.02	MATERIALES, SUMINISTRO Y MERCANCIAS	41.396.202,00	41.396.202,00	263.563,12	0,64%	249.912,12	0,60%	249.912,12	0,60%	285.461,70	0,69%	271.810,70	0,66%	271.810,70	0,66%	41.110.740,30
4.03	SERVICIOS NO PERSONALES	72.320.001,00	72.320.001,00	142.640,03	0,20%	102.473,01	0,14%	102.473,01	0,14%	768.567,33	1,06%	725.376,31	1,00%	725.376,31	1,00%	71.551.433,67
4.04	ACTIVOS REALES	36.485.516,00	36.485.516,00	15.810,91	0,04%	15.810,91	0,04%	15.810,91	0,04%	15.810,91	0,04%	15.810,91	0,04%	15.810,91	0,04%	36.469.705,09
4.05	ACTIVOS FINANCIEROS	0,00	0,00	0,00	0,00%	0,00	0,00%	0,00	0,00%	0,00	0,00%	0,00	0,00%	0,00	0,00%	0,00
4.07	TRANFERENCIAS Y DONACIONES	249.436.300,00	249.436.300,00	49.554,42	0,02%	49.554,42	0,02%	49.554,42	0,02%	138.094,44	0,06%	138.094,44	0,06%	138.094,44	0,06%	249.298.205,56
4.08	OTROS GASTOS	1.587.350,00	1.587.350,00	0,00	0,00%	0,00	0,00%	0,00	0,00%	0,00	0,00%	0,00	0,00%	0,00	0,00%	1.587.350,00
4.10	SERVICIO DE LA DEUDA	0,00	0,00	0,00	0,00%	0,00	0,00%	0,00	0,00%	0,00	0,00%	0,00	0,00%	0,00	0,00%	0,00
4.11	DIMINUCION DE PASIVOS	7.000.000,00	7.000.000,00	0,00	0,00%	0,00	0,00%	0,00	0,00%	0,00	0,00%	0,00	0,00%	0,00	0,00%	7.000.000,00
4.12	DISMINUCIONES DE PATRIMONIO	0,00	0,00	0,00	0,00%	0,00	0,00%	0,00	0,00%	0,00	0,00%	0,00	0,00%	0,00	0,00%	0,00
	TOTAL	**716.620.571,00**	**716.620.571,00**	**5.250.498,21**	**0,73%**	**5.196.680,19**	**0,73%**	**5.190.128,35**	**0,72%**	**9.620.225,79**	**1,34%**	**9.563.383,77**	**1,33%**	**9.556.831,93**	**1,33%**	**707.000.345,21**

Cifras Estimadas al Cierre del Ejercicio Económico – Financiero año 2013
Fuente: Información suministrada por FUNDELEC

CÓDIGO DEL ENTE: A0364
DENOMINACIÓN: FUNDACION PARA EL DESARROLLO DEL SERVICIO ELECTRICO
AÑO: 2013
MES: FEBRERO
CATEGORÍA PRESUPUESTARIA: CONSOLIDADO DE PROYECTOS

Ejecución Financiera Consolidada Mensual de los proyectos por partida

(Expresados en Bolívares)

PARTIDA	DENOMINACIÓN	PRESUPUESTO APROBADO	PRESUPUESTO MODIFICADO	EJECUTADO EN EL MES DE FEBRERO						ACUMULADO AL MES DE FEBRERO						DISPONIBILIDAD PRESUPUESTARIA AL MES DE FEBRERO
				COMPROMISO	%	CAUSADO	%	PAGADO	%	COMPROMISO	%	CAUSADO	%	PAGADO	%	
4.01	GASTOS DE PERSONAL	192.316.551,00	192.316.551,00	2.837.329,18	1,48%	2.837.329,18	1,48%	2.837.329,18	1,48%	5.063.979,38	2,63%	5.063.979,38	2,63%	5.063.979,38	2,63%	187.252.571,62
4.02	MATERIALES, SUMINISTRO Y MERCANCIAS	39.407.630,00	39.407.630,00	0,00	0,00%	0,00	0,00%	0,00	0,00%	10,00	0,00%	10,00	0,00%	10,00	0,00%	39.407.620,00
4.03	SERVICIOS NO PERSONALES	58.870.863,00	58.870.863,00	34.537,46	0,06%	34.537,46	0,06%	34.537,46	0,06%	48.359,25	0,08%	48.359,25	0,08%	48.359,25	0,08%	58.822.503,75
4.04	ACTIVOS REALES	33.308.538,00	33.308.538,00	0,00	0,00%	0,00	0,00%	0,00	0,00%	0,00	0,00%	0,00	0,00%	0,00	0,00%	33.308.538,00
4.05	ACTIVOS FINANCIEROS	0,00	0,00	0,00	0,00%	0,00	0,00%	0,00	0,00%	0,00	0,00%	0,00	0,00%	0,00	0,00%	0,00
4.07	TRANFERENCIAS Y DONACIONES	239.304.000,00	239.304.000,00	0,00	0,00%	0,00	0,00%	0,00	0,00%	0,00	0,00%	0,00	0,00%	0,00	0,00%	239.304.000,00
4.08	OTROS GASTOS	0,00	0,00	0,00	0,00%	0,00	0,00%	0,00	0,00%	0,00	0,00%	0,00	0,00%	0,00	0,00%	0,00
4.10	SERVICIO DE LA DEUDA	0,00	0,00	0,00	0,00%	0,00	0,00%	0,00	0,00%	0,00	0,00%	0,00	0,00%	0,00	0,00%	0,00
4.11	DIMINUCION DE PASIVOS	0,00	0,00	0,00	0,00%	0,00	0,00%	0,00	0,00%	0,00	0,00%	0,00	0,00%	0,00	0,00%	0,00
4.12	DISMINUCIONES DE PATRIMONIO	0,00	0,00	0,00	0,00%	0,00	0,00%	0,00	0,00%	0,00	0,00%	0,00	0,00%	0,00	0,00%	0,00
	TOTAL	**563.207.582,00**	**563.207.582,00**	**2.871.866,64**	**0,51%**	**2.871.866,64**	**0,51%**	**2.871.866,64**	**0,51%**	**5.112.348,63**	**0,91%**	**5.112.348,63**	**0,91%**	**5.112.348,63**	**0,91%**	**558.095.233,37**

Cifras Estimadas al Cierre del Ejercicio Económico – Financiero año 2013
Fuente: Información suministrada por FUNDELEC

CÓDIGO DEL ENTE: A0364
DENOMINACIÓN: FUNDACION PARA EL DESARROLLO DEL SERVICIO ELECTRICO
AÑO: 2013
MES: FEBRERO
CATEGORÍA PRESUPUESTARIA: CONSOLIDADO DE ACCION CENTRALIZADA

Ejecución Financiera Consolidada Mensual de la Accion centralizada por Partida

(Expresados en Bolívares)

PARTIDA	DENOMINACIÓN	PRESUPUESTO APROBADO	PRESUPUESTO MODIFICADO	EJECUTADO EN EL MES DE FEBRERO						ACUMULADO AL MES DE FEBRERO						DISPONIBILIDAD PRESUPUESTARIA AL MES DE FEBRERO
				COMPROMISO	%	CAUSADO	%	PAGADO	%	COMPROMISO	%	CAUSADO	%	PAGADO	%	
4.01	GASTOS DE PERSONAL	116.078.651,00	116.078.651,00	1.941.600,55	1,67%	1.941.600,55	1,67%	1.935.048,71	1,67%	3.348.312,03	2,88%	3.348.312,03	2,88%	3.341.760,19	2,88%	112.730.338,97
4.02	MATERIALES, SUMINISTRO Y MERCANCIAS	1.988.572,00	1.988.572,00	263.563,12	13,25%	249.912,12	12,57%	249.912,12	12,57%	285.451,70	14,35%	271.800,70	13,67%	271.800,70	13,67%	1.703.120,30
4.03	SERVICIOS NO PERSONALES	13.449.138,00	13.449.138,00	108.102,57	0,80%	67.935,55	0,51%	67.935,55	0,51%	720.208,08	5,36%	677.017,06	5,03%	677.017,06	5,03%	12.728.929,92
4.04	ACTIVOS REALES	3.176.978,00	3.176.978,00	15.810,91	0,50%	15.810,91	0,50%	15.810,91	0,50%	15.810,91	0,50%	15.810,91	0,50%	15.810,91	0,50%	3.161.167,09
4.05	ACTIVOS FINANCIEROS	0,00	0,00	0,00	0,00%	0,00	0,00%	0,00	0,00%	0,00	0,00%	0,00	0,00%	0,00	0,00%	0,00
4.07	TRANFERENCIAS Y DONACIONES	10.132.300,00	10.132.300,00	49.554,42	0,49%	49.554,42	0,49%	49.554,42	0,49%	138.094,44	1,36%	138.094,44	1,36%	138.094,44	1,36%	9.994.205,56
4.08	OTROS GASTOS	1.587.350,00	1.587.350,00	0,00	0,00%	0,00	0,00%	0,00	0,00%	0,00	0,00%	0,00	0,00%	0,00	0,00%	1.587.350,00
4.10	SERVICIO DE LA DEUDA	0,00	0,00	0,00	0,00%	0,00	0,00%	0,00	0,00%	0,00	0,00%	0,00	0,00%	0,00	0,00%	0,00
4.11	DIMINUCION DE PASIVOS	7.000.000,00	7.000.000,00	0,00	0,00%	0,00	0,00%	0,00	0,00%	0,00	0,00%	0,00	0,00%	0,00	0,00%	7.000.000,00
4.12	DISMINUCIONES DE PATRIMONIO	0,00	0,00	0,00	0,00%	0,00	0,00%	0,00	0,00%	0,00	0,00%	0,00	0,00%	0,00	0,00%	0,00
	TOTAL	**153.412.989,00**	**153.412.989,00**	**2.378.631,57**	**1,55%**	**2.324.813,55**	**1,52%**	**2.318.261,71**	**1,51%**	**4.507.877,16**	**2,94%**	**4.451.035,14**	**2,90%**	**4.444.483,30**	**2,90%**	**148.905.111,84**

Cifras Estimadas al Cierre del Ejercicio Económico – Financiero año 2013
Fuente: Información suministrada por FUNDELEC

CÓDIGO DEL ENTE: A0364
DENOMINACIÓN: FUNDACION PARA EL DESARROLLO DEL SERVICIO ELECTRICO
AÑO: 2013
MES: FEBRERO
CATEGORÍA PRESUPUESTARIA: ACCION CENTRALIZADA

Ejecución Financiera Mensual de la Categoría Presupuestaria por Partida

(Expresados en Bolívares)

PARTIDA	DENOMINACIÓN	PRESUPUESTO APROBADO	PRESUPUESTO MODIFICADO	EJECUTADO EN EL MES DE FEBRERO						ACUMULADO AL MES DE FEBRERO						DISPONIBILIDAD PRESUPUESTARIA AL MES DE FEBRERO
				COMPROMISO	%	CAUSADO	%	PAGADO	%	COMPROMISO	%	CAUSADO	%	PAGADO	%	
4.01	GASTOS DE PERSONAL	116.078.651,00	116.078.651,00	1.941.600,55	1,67%	1.941.600,55	1,67%	1.935.048,71	1,67%	3.348.312,03	2,88%	3.348.312,03	2,88%	3.341.760,19	2,88%	112.730.338,97
4.02	MATERIALES, SUMINISTRO Y MERCANCIAS	1.988.572,00	1.988.572,00	263.563,12	13,25%	249.912,12	12,57%	249.912,12	12,57%	285.451,70	14,35%	271.800,70	13,67%	271.800,70	13,67%	1.703.120,30
4.03	SERVICIOS NO PERSONALES	13.449.138,00	13.449.138,00	108.102,57	0,80%	67.935,55	0,51%	67.935,55	0,51%	720.208,08	5,36%	677.017,06	5,03%	677.017,06	5,03%	12.728.929,92
4.04	ACTIVOS REALES	3.176.978,00	3.176.978,00	15.810,91	0,50%	15.810,91	0,50%	15.810,91	0,50%	15.810,91	0,50%	15.810,91	0,50%	15.810,91	0,50%	3.161.167,09
4.05	ACTIVOS FINANCIEROS	0,00	0,00	0,00	0,00%	0,00	0,00%	0,00	0,00%	0,00	0,00%	0,00	0,00%	0,00	0,00%	0,00
4.07	TRANFERENCIAS Y DONACIONES	10.132.300,00	10.132.300,00	49.554,42	0,49%	49.554,42	0,49%	49.554,42	0,49%	138.094,44	1,36%	138.094,44	1,36%	138.094,44	1,36%	9.994.205,56
4.08	OTROS GASTOS	1.587.350,00	1.587.350,00	0,00	0,00%	0,00	0,00%	0,00	0,00%	0,00	0,00%	0,00	0,00%	0,00	0,00%	1.587.350,00
4.10	SERVICIO DE LA DEUDA	0,00	0,00	0,00	0,00%	0,00	0,00%	0,00	0,00%	0,00	0,00%	0,00	0,00%	0,00	0,00%	0,00
4.11	DIMINUCION DE PASIVOS	7.000.000,00	7.000.000,00	0,00	0,00%	0,00	0,00%	0,00	0,00%	0,00	0,00%	0,00	0,00%	0,00	0,00%	7.000.000,00
4.12	DISMINUCIONES DE PATRIMONIO	0,00	0,00	0,00	0,00%	0,00	0,00%	0,00	0,00%	0,00	0,00%	0,00	0,00%	0,00	0,00%	0,00
	TOTAL	**153.412.989,00**	**153.412.989,00**	**2.378.631,57**	**1,55%**	**2.324.813,55**	**1,52%**	**2.318.261,71**	**1,51%**	**4.507.877,16**	**2,94%**	**4.451.035,14**	**2,90%**	**4.444.483,30**	**2,90%**	**148.905.111,84**

Cifras Estimadas al Cierre del Ejercicio Económico – Financiero año 2013
Fuente: Información suministrada por FUNDELEC

CÓDIGO DEL ENTE: A0364
DENOMINACIÓN: FUNDACION PARA EL DESARROLLO DEL SERVICIO ELECTRICO
AÑO: 2013
MES: FEBRERO
CATEGORÍA PRESUPUESTARIA: INSTALACION DE SISTEMAS HIBRIDOS (EÓLICOS-FOTOVOLTAICOS-DIESEL) EN COMUNIDADES AISLADAS, INDÍGENAS Y FRONTERIZAS

Ejecución Financiera Mensual de la Categoría Presupuestaria por Partida

(Expresados en Bolívares)

PARTIDA	DENOMINACIÓN	PRESUPUESTO APROBADO	PRESUPUESTO MODIFICADO	EJECUTADO EN EL MES DE FEBRERO						ACUMULADO AL MES DE FEBRERO						DISPONIBILIDAD PRESUPUESTARIA AL MES DE FEBRERO
				COMPROMISO	%	CAUSADO	%	PAGADO	%	COMPROMISO	%	CAUSADO	%	PAGADO	%	
4.01	GASTOS DE PERSONAL	2.733.845,00	2.733.845,00	26.498,20	0,97%	26.498,20	0,97%	26.498,20	0,97%	41.534,20	1,52%	41.534,20	1,52%	41.534,20	1,52%	2.692.310,80
4.02	MATERIALES, SUMINISTRO Y MERCANCIAS	485.000,00	485.000,00	0,00	0,00%	0,00	0,00%	0,00	0,00%	0,00	0,00%	0,00	0,00%	0,00	0,00%	485.000,00
4.03	SERVICIOS NO PERSONALES	1.781.343,00	1.781.343,00	167,07	0,01%	167,07	0,01%	167,07	0,01%	265,15	0,01%	265,15	0,01%	265,15	0,01%	1.781.077,85
4.04	ACTIVOS REALES	2.650.000,00	2.650.000,00	0,00	0,00%	0,00	0,00%	0,00	0,00%	0,00	0,00%	0,00	0,00%	0,00	0,00%	2.650.000,00
4.05	ACTIVOS FINANCIEROS	0,00	0,00	0,00	0,00%	0,00	0,00%	0,00	0,00%	0,00	0,00%	0,00	0,00%	0,00	0,00%	0,00
4.07	TRANFERENCIAS Y DONACIONES	0,00	0,00	0,00	0,00%	0,00	0,00%	0,00	0,00%	0,00	0,00%	0,00	0,00%	0,00	0,00%	0,00
4.08	OTROS GASTOS	0,00	0,00	0,00	0,00%	0,00	0,00%	0,00	0,00%	0,00	0,00%	0,00	0,00%	0,00	0,00%	0,00
4.10	SERVICIO DE LA DEUDA	0,00	0,00	0,00	0,00%	0,00	0,00%	0,00	0,00%	0,00	0,00%	0,00	0,00%	0,00	0,00%	0,00
4.11	DISMINUCION DE PASIVOS	0,00	0,00	0,00	0,00%	0,00	0,00%	0,00	0,00%	0,00	0,00%	0,00	0,00%	0,00	0,00%	0,00
4.12	DISMINUCIONES DE PATRIMONIO															0,00
	TOTAL	**7.650.188,00**	**7.650.188,00**	**26.665,27**	**0,35%**	**26.665,27**	**0,35%**	**26.665,27**	**0,35%**	**41.799,35**	**0,55%**	**41.799,35**	**0,55%**	**41.799,35**	**0,55%**	**7.608.388,65**

Cifras Estimadas al Cierre del Ejercicio Económico – Financiero año 2013
Fuente: Información suministrada por FUNDELEC

CÓDIGO DEL ENTE: A0364
DENOMINACIÓN: FUNDACION PARA EL DESARROLLO DEL SERVICIO ELECTRICO
AÑO: 2013
MES: FEBRERO
CATEGORÍA PRESUPUESTARIA: MANTENIMIENTO DE SISTEMAS DE ENERGÍAS RENOVABLES INSTALADOS EN COMUNIDADES AISLADAS, INDIGENAS Y FRONTERIZAS DE VENEZUELA

Ejecución Financiera Mensual de la Categoría Presupuestaria por Partida

(Expresados en Bolívares)

PARTIDA	DENOMINACIÓN	PRESUPUESTO APROBADO	PRESUPUESTO MODIFICADO	EJECUTADO EN EL MES DE FEBRERO						ACUMULADO AL MES DE FEBRERO						DISPONIBILIDAD PRESUPUESTARIA AL MES DE FEBRERO
				COMPROMISO	%	CAUSADO	%	PAGADO	%	COMPROMISO	%	CAUSADO	%	PAGADO	%	
4.01	GASTOS DE PERSONAL	15.332.790,00	15.332.790,00	119.323,63	0,78%	119.323,63	0,78%	119.323,63	0,78%	220.289,25	1,44%	220.289,25	1,44%	220.289,25	1,44%	15.112.500,75
4.02	MATERIALES, SUMINISTRO Y MERCANCIAS	2.173.800,00	2.173.800,00	0,00	0,00%	0,00	0,00%	0,00	0,00%	0,00	0,00%	0,00	0,00%	0,00	0,00%	2.173.800,00
4.03	SERVICIOS NO PERSONALES	6.188.050,00	6.188.050,00	456,60	0,01%	456,60	0,01%	456,60	0,01%	854,52	0,01%	854,52	0,01%	854,52	0,01%	6.187.195,48
4.04	ACTIVOS REALES	7.610.000,00	7.610.000,00	0,00	0,00%	0,00	0,00%	0,00	0,00%	0,00	0,00%	0,00	0,00%	0,00	0,00%	7.610.000,00
4.05	ACTIVOS FINANCIEROS	0,00	0,00	0,00	0,00%	0,00	0,00%	0,00	0,00%	0,00	0,00%	0,00	0,00%	0,00	0,00%	0,00
4.07	TRANFERENCIAS Y DONACIONES	0,00	0,00	0,00	0,00%	0,00	0,00%	0,00	0,00%	0,00	0,00%	0,00	0,00%	0,00	0,00%	0,00
4.08	OTROS GASTOS	0,00	0,00	0,00	0,00%	0,00	0,00%	0,00	0,00%	0,00	0,00%	0,00	0,00%	0,00	0,00%	0,00
4.10	SERVICIO DE LA DEUDA	0,00	0,00	0,00	0,00%	0,00	0,00%	0,00	0,00%	0,00	0,00%	0,00	0,00%	0,00	0,00%	0,00
4.11	DIMINUCION DE PASIVOS	0,00	0,00	0,00	0,00%	0,00	0,00%	0,00	0,00%	0,00	0,00%	0,00	0,00%	0,00	0,00%	0,00
4.12	DISMINUCIONES DE PATRIMONIO	0,00	0,00	0,00	0,00%	0,00	0,00%	0,00	0,00%	0,00	0,00%	0,00	0,00%	0,00	0,00%	0,00
	TOTAL	**31.304.640,00**	**31.304.640,00**	**119.780,23**	**0,38%**	**119.780,23**	**0,38%**	**119.780,23**	**0,38%**	**221.143,77**	**0,71%**	**221.143,77**	**0,71%**	**221.143,77**	**0,71%**	**31.083.496,23**

Cifras Estimadas al Cierre del Ejercicio Económico – Financiero año 2013
Fuente: Información suministrada por FUNDELEC

CÓDIGO DEL ENTE: A0364
DENOMINACIÓN: FUNDACION PARA EL DESARROLLO DEL SERVICIO ELECTRICO
AÑO: 2013
MES: FEBRERO
CATEGORÍA PRESUPUESTARIA: MESAS DE ENERGÍA

Ejecución Financiera Mensual de la Categoría Presupuestaria por Partida

(Expresados en Bolívares)

PARTIDA	DENOMINACIÓN	PRESUPUESTO APROBADO	PRESUPUESTO MODIFICADO	EJECUTADO EN EL MES DE FEBRERO						ACUMULADO AL MES DE FEBRERO						DISPONIBILIDAD PRESUPUESTARIA AL MES DE FEBRERO
				COMPROMISO	%	CAUSADO	%	PAGADO	%	COMPROMISO	%	CAUSADO	%	PAGADO	%	
4.01	GASTOS DE PERSONAL	115.918.543,00	115.918.543,00	1.925.821,14	1,66%	1.925.821,14	1,66%	1.925.821,14	1,66%	3.386.432,47	2,92%	3.386.432,47	2,92%	3.386.432,47	2,92%	112.532.110,53
4.02	MATERIALES, SUMINISTRO Y MERCANCIAS	1.100.000,00	1.100.000,00	0,00	0,00%	0,00	0,00%	0,00	0,00%	0,00	0,00%	0,00	0,00%	0,00	0,00%	1.100.000,00
4.03	SERVICIOS NO PERSONALES	6.250.304,00	6.250.304,00	11.647,42	0,19%	11.647,42	0,19%	11.647,42	0,19%	19.246,49	0,31%	19.246,49	0,31%	19.246,49	0,31%	6.231.057,51
4.04	ACTIVOS REALES	7.060.000,00	7.060.000,00	0,00	0,00%	0,00	0,00%	0,00	0,00%	0,00	0,00%	0,00	0,00%	0,00	0,00%	7.060.000,00
4.05	ACTIVOS FINANCIEROS	0,00	0,00	0,00	0,00%	0,00	0,00%	0,00	0,00%	0,00	0,00%	0,00	0,00%	0,00	0,00%	0,00
4.07	TRANFERENCIAS Y DONACIONES	239.304.000,00	239.304.000,00	0,00	0,00%	0,00	0,00%	0,00	0,00%	0,00	0,00%	0,00	0,00%	0,00	0,00%	239.304.000,00
4.08	OTROS GASTOS	0,00	0,00	0,00	0,00%	0,00	0,00%	0,00	0,00%	0,00	0,00%	0,00	0,00%	0,00	0,00%	0,00
4.10	SERVICIO DE LA DEUDA	0,00	0,00	0,00	0,00%	0,00	0,00%	0,00	0,00%	0,00	0,00%	0,00	0,00%	0,00	0,00%	0,00
4.11	DIMINUCION DE PASIVOS	0,00	0,00	0,00	0,00%	0,00	0,00%	0,00	0,00%	0,00	0,00%	0,00	0,00%	0,00	0,00%	0,00
4.12	DISMINUCIONES DE PATRIMONIO	0,00	0,00	0,00	0,00%	0,00	0,00%	0,00	0,00%	0,00	0,00%	0,00	0,00%	0,00	0,00%	0,00
	TOTAL	**369.632.847,00**	**369.632.847,00**	**1.937.468,56**	**0,52%**	**1.937.468,56**	**0,52%**	**1.937.468,56**	**0,52%**	**3.405.678,96**	**0,92%**	**3.405.678,96**	**0,92%**	**3.405.678,96**	**0,92%**	**366.227.168,04**

Cifras Estimadas al Cierre del Ejercicio Económico – Financiero año 2013
Fuente: Información suministrada por FUNDELEC

CÓDIGO DEL ENTE: A0364
DENOMINACIÓN: FUNDACION PARA EL DESARROLLO DEL SERVICIO ELECTRICO
AÑO: 2013
MES: FEBRERO
CATEGORÍA PRESUPUESTARIA: FORTALECIMIENTO INSTITUCIONAL

Ejecución Financiera Mensual de la Categoría Presupuestaria por Partida

(Expresados en Bolívares)

PARTIDA	DENOMINACIÓN	PRESUPUESTO APROBADO	PRESUPUESTO MODIFICADO	EJECUTADO EN EL MES DE FEBRERO						ACUMULADO AL MES DE FEBRERO						DISPONIBILIDAD PRESUPUESTARIA AL MES DE FEBRERO
				COMPROMISO	%	CAUSADO	%	PAGADO	%	COMPROMISO	%	CAUSADO	%	PAGADO	%	
4.01	GASTOS DE PERSONAL	2.420.201,00	2.420.201,00	29.491,25	1,22%	29.491,25	1,22%	29.491,25	1,22%	55.427,57	2,29%	55.427,57	2,29%	55.427,57	2,29%	2.364.773,43
4.02	MATERIALES, SUMINISTRO Y MERCANCIAS	655.000,00	655.000,00	0,00	0,00%	0,00	0,00%	0,00	0,00%	0,00	0,00%	0,00	0,00%	0,00	0,00%	655.000,00
4.03	SERVICIOS NO PERSONALES	2.916.000,00	2.916.000,00	107,04	0,00%	107,04	0,00%	107,04	0,00%	204,16	0,01%	204,16	0,01%	204,16	0,01%	2.915.795,84
4.04	ACTIVOS REALES	0,00	0,00	0,00	0,00%	0,00	0,00%	0,00	0,00%	0,00	0,00%	0,00	0,00%	0,00	0,00%	0,00
4.05	ACTIVOS FINANCIEROS	0,00	0,00	0,00	0,00%	0,00	0,00%	0,00	0,00%	0,00	0,00%	0,00	0,00%	0,00	0,00%	0,00
4.07	TRANFERENCIAS Y DONACIONES	0,00	0,00	0,00	0,00%	0,00	0,00%	0,00	0,00%	0,00	0,00%	0,00	0,00%	0,00	0,00%	0,00
4.08	OTROS GASTOS	0,00	0,00	0,00	0,00%	0,00	0,00%	0,00	0,00%	0,00	0,00%	0,00	0,00%	0,00	0,00%	0,00
4.10	SERVICIO DE LA DEUDA	0,00	0,00	0,00	0,00%	0,00	0,00%	0,00	0,00%	0,00	0,00%	0,00	0,00%	0,00	0,00%	0,00
4.11	DIMINUCION DE PASIVOS	0,00	0,00	0,00	0,00%	0,00	0,00%	0,00	0,00%	0,00	0,00%	0,00	0,00%	0,00	0,00%	0,00
4.12	DISMINUCIONES DE PATRIMONIO	0,00	0,00	0,00	0,00%	0,00	0,00%	0,00	0,00%	0,00	0,00%	0,00	0,00%	0,00	0,00%	0,00
	TOTAL	**5.991.201,00**	**5.991.201,00**	**29.598,29**	**0,49%**	**29.598,29**	**0,49%**	**29.598,29**	**0,49%**	**55.631,73**	**0,93%**	**55.631,73**	**0,93%**	**55.631,73**	**0,93%**	**5.935.569,27**

Cifras Estimadas al Cierre del Ejercicio Económico – Financiero año 2013
Fuente: Información suministrada por FUNDELEC

CÓDIGO DEL ENTE: A0364
DENOMINACIÓN: FUNDACION PARA EL DESARROLLO DEL SERVICIO ELECTRICO
AÑO: 2013
MES: FEBRERO
CATEGORÍA PRESUPUESTARIA: ESTUDIO DE CARACTERIZACIÓN DE LAS CARGAS A NIVEL NACIONAL

Ejecución Financiera Mensual de la Categoría Presupuestaria por Partida

(Expresados en Bolívares)

PARTIDA	DENOMINACIÓN	PRESUPUESTO APROBADO	PRESUPUESTO MODIFICADO	EJECUTADO EN EL MES DE FEBRERO						ACUMULADO AL MES DE FEBRERO						DISPONIBILIDAD PRESUPUESTARIA AL MES DE FEBRERO
				COMPROMISO	%	CAUSADO	%	PAGADO	%	COMPROMISO	%	CAUSADO	%	PAGADO	%	
4.01	GASTOS DE PERSONAL	4.217.293,00	4.217.293,00	48.175,94	1,14%	48.175,94	1,14%	48.175,94	1,14%	80.225,38	1,90%	80.225,38	1,90%	80.225,38	1,90%	4.137.067,62
4.02	MATERIALES, SUMINISTRO Y MERCANCIAS	320.000,00	320.000,00	0,00	0,00%	0,00	0,00%	0,00	0,00%	0,00	0,00%	0,00	0,00%	0,00	0,00%	320.000,00
4.03	SERVICIOS NO PERSONALES	1.349.000,00	1.349.000,00	175,44	0,01%	175,44	0,01%	175,44	0,01%	302,80	0,02%	302,80	0,02%	302,80	0,02%	1.348.697,20
4.04	ACTIVOS REALES	220.000,00	220.000,00	0,00	0,00%	0,00	0,00%	0,00	0,00%	0,00	0,00%	0,00	0,00%	0,00	0,00%	220.000,00
4.05	ACTIVOS FINANCIEROS	0,00	0,00	0,00	0,00%	0,00	0,00%	0,00	0,00%	0,00	0,00%	0,00	0,00%	0,00	0,00%	0,00
4.07	TRANFERENCIAS Y DONACIONES	0,00	0,00	0,00	0,00%	0,00	0,00%	0,00	0,00%	0,00	0,00%	0,00	0,00%	0,00	0,00%	0,00
4.08	OTROS GASTOS	0,00	0,00	0,00	0,00%	0,00	0,00%	0,00	0,00%	0,00	0,00%	0,00	0,00%	0,00	0,00%	0,00
4.10	SERVICIO DE LA DEUDA	0,00	0,00	0,00	0,00%	0,00	0,00%	0,00	0,00%	0,00	0,00%	0,00	0,00%	0,00	0,00%	0,00
4.11	DIMINUCION DE PASIVOS	0,00	0,00	0,00	0,00%	0,00	0,00%	0,00	0,00%	0,00	0,00%	0,00	0,00%	0,00	0,00%	0,00
4.12	DISMINUCIONES DE PATRIMONIO	0,00	0,00	0,00	0,00%	0,00	0,00%	0,00	0,00%	0,00	0,00%	0,00	0,00%	0,00	0,00%	0,00
	TOTAL	**6.106.293,00**	**6.106.293,00**	**48.351,38**	**0,79%**	**48.351,38**	**0,79%**	**48.351,38**	**0,79%**	**80.528,18**	**1,32%**	**80.528,18**	**1,32%**	**80.528,18**	**1,32%**	**6.025.764,82**

Cifras Estimadas al Cierre del Ejercicio Económico – Financiero año 2013
Fuente: Información suministrada por FUNDELEC

CÓDIGO DEL ENTE: A0364
DENOMINACIÓN: FUNDACION PARA EL DESARROLLO DEL SERVICIO ELECTRICO
AÑO: 2013
MES: FEBRERO
CATEGORÍA PRESUPUESTARIA: ACOMPAÑAMIENTO TÉCNICO Y METODOLÓGICO PARA EL DESARROLLO DE LAS CAPACIDADES EN EFICIENCIA ENERGÉTICA

Ejecución Financiera Mensual de la Categoría Presupuestaria por Partida

(Expresados en Bolívares)

PARTIDA	DENOMINACIÓN	PRESUPUESTO APROBADO	PRESUPUESTO MODIFICADO	EJECUTADO EN EL MES DE FEBRERO						ACUMULADO AL MES DE FEBRERO						DISPONIBILIDAD PRESUPUESTARIA AL MES DE FEBRERO
				COMPROMISO	%	CAUSADO	%	PAGADO	%	COMPROMISO	%	CAUSADO	%	PAGADO	%	
4.01	GASTOS DE PERSONAL	3.630.246,00	3.630.246,00	39.276,24	1,08%	39.276,24	1,08%	39.276,24	1,08%	70.444,69	1,94%	70.444,69	1,94%	70.444,69	1,94%	3.559.801,31
4.02	MATERIALES, SUMINISTRO Y MERCANCIAS	305.000,00	305.000,00	0,00	0,00%	0,00	0,00%	0,00	0,00%	0,00	0,00%	0,00	0,00%	0,00	0,00%	305.000,00
4.03	SERVICIOS NO PERSONALES	669.500,00	669.500,00	141,60	0,02%	141,60	0,02%	141,60	0,02%	270,56	0,04%	270,56	0,04%	270,56	0,04%	669.229,44
4.04	ACTIVOS REALES	0,00	0,00	0,00	0,00%	0,00	0,00%	0,00	0,00%	0,00	0,00%	0,00	0,00%	0,00	0,00%	0,00
4.05	ACTIVOS FINANCIEROS	0,00	0,00	0,00	0,00%	0,00	0,00%	0,00	0,00%	0,00	0,00%	0,00	0,00%	0,00	0,00%	0,00
4.07	TRANFERENCIAS Y DONACIONES	0,00	0,00	0,00	0,00%	0,00	0,00%	0,00	0,00%	0,00	0,00%	0,00	0,00%	0,00	0,00%	0,00
4.08	OTROS GASTOS	0,00	0,00	0,00	0,00%	0,00	0,00%	0,00	0,00%	0,00	0,00%	0,00	0,00%	0,00	0,00%	0,00
4.10	SERVICIO DE LA DEUDA	0,00	0,00	0,00	0,00%	0,00	0,00%	0,00	0,00%	0,00	0,00%	0,00	0,00%	0,00	0,00%	0,00
4.11	DIMINUCION DE PASIVOS	0,00	0,00	0,00	0,00%	0,00	0,00%	0,00	0,00%	0,00	0,00%	0,00	0,00%	0,00	0,00%	0,00
4.12	DISMINUCIONES DE PATRIMONIO	0,00	0,00	0,00	0,00%	0,00	0,00%	0,00	0,00%	0,00	0,00%	0,00	0,00%	0,00	0,00%	0,00
	TOTAL	**4.604.746,00**	**4.604.746,00**	**39.417,84**	**0,86%**	**39.417,84**	**0,86%**	**39.417,84**	**0,86%**	**70.715,25**	**1,54%**	**70.715,25**	**1,54%**	**70.715,25**	**1,54%**	**4.534.030,75**

Cifras Estimadas al Cierre del Ejercicio Económico – Financiero año 2013
Fuente: Información suministrada por FUNDELEC

CÓDIGO DEL ENTE: A0364
DENOMINACIÓN: FUNDACION PARA EL DESARROLLO DEL SERVICIO ELECTRICO
AÑO: 2013
MES: FEBRERO
CATEGORÍA PRESUPUESTARIA: PLANTA DE RECICLAJE DE DESECHOS ELECTRICOS Y ELECTRONICOS (INGENIERIA BASICA)

Ejecución Financiera Mensual de la Categoría Presupuestaria por Partida

(Expresados en Bolívares)

PARTIDA	DENOMINACIÓN	PRESUPUESTO APROBADO	PRESUPUESTO MODIFICADO	EJECUTADO EN EL MES DE FEBRERO						ACUMULADO AL MES DE FEBRERO						DISPONIBILIDAD PRESUPUESTARIA AL MES DE FEBRERO
				COMPROMISO	%	CAUSADO	%	PAGADO	%	COMPROMISO	%	CAUSADO	%	PAGADO	%	
4.01	GASTOS DE PERSONAL	461.478,00	461.478,00	9.250,92	2,00%	9.250,92	2,00%	9.250,92	2,00%	16.805,52	3,64%	16.805,52	3,64%	16.805,52	3,64%	444.672,48
4.02	MATERIALES, SUMINISTRO Y MERCANCIAS	31.635,00	31.635,00	0,00	0,00%	0,00	0,00%	0,00	0,00%	0,00	0,00%	0,00	0,00%	0,00	0,00%	31.635,00
4.03	SERVICIOS NO PERSONALES	657.334,00	657.334,00	39,87	0,01%	39,87	0,01%	39,87	0,01%	78,11	0,01%	78,11	0,01%	78,11	0,01%	657.255,89
4.04	ACTIVOS REALES	10.000,00	10.000,00	0,00	0,00%	0,00	0,00%	0,00	0,00%	0,00	0,00%	0,00	0,00%	0,00	0,00%	10.000,00
4.05	ACTIVOS FINANCIEROS	0,00	0,00	0,00	0,00%	0,00	0,00%	0,00	0,00%	0,00	0,00%	0,00	0,00%	0,00	0,00%	0,00
4.07	TRANFERENCIAS Y DONACIONES	0,00	0,00	0,00	0,00%	0,00	0,00%	0,00	0,00%	0,00	0,00%	0,00	0,00%	0,00	0,00%	0,00
4.08	OTROS GASTOS	0,00	0,00	0,00	0,00%	0,00	0,00%	0,00	0,00%	0,00	0,00%	0,00	0,00%	0,00	0,00%	0,00
4.10	SERVICIO DE LA DEUDA	0,00	0,00	0,00	0,00%	0,00	0,00%	0,00	0,00%	0,00	0,00%	0,00	0,00%	0,00	0,00%	0,00
4.11	DIMINUCION DE PASIVOS	0,00	0,00	0,00	0,00%	0,00	0,00%	0,00	0,00%	0,00	0,00%	0,00	0,00%	0,00	0,00%	0,00
4.12	DISMINUCIONES DE PATRIMONIO	0,00	0,00	0,00	0,00%	0,00	0,00%	0,00	0,00%	0,00	0,00%	0,00	0,00%	0,00	0,00%	0,00
	TOTAL	**1.160.447,00**	**1.160.447,00**	**9.290,79**	**0,80%**	**9.290,79**	**0,80%**	**9.290,79**	**0,80%**	**16.883,63**	**1,45%**	**16.883,63**	**1,45%**	**16.883,63**	**1,45%**	**1.143.563,37**

Cifras Estimadas al Cierre del Ejercicio Económico – Financiero año 2013
Fuente: Información suministrada por FUNDELEC

CÓDIGO DEL ENTE: A0364
DENOMINACIÓN: FUNDACION PARA EL DESARROLLO DEL SERVICIO ELECTRICO
AÑO: 2013
MES: FEBRERO
CATEGORÍA PRESUPUESTARIA: ESTUDIO DE LA FACTIBILIDAD PARA EL DESARROLLO DE LA INDUSTRIA FOTOVOLTAICA EN VENEZUELA

Ejecución Financiera Mensual de la Categoría Presupuestaria por Partida

(Expresados en Bolívares)

PARTIDA	DENOMINACIÓN	PRESUPUESTO APROBADO	PRESUPUESTO MODIFICADO	EJECUTADO EN EL MES DE FEBRERO						ACUMULADO AL MES DE FEBRERO						DISPONIBILIDAD PRESUPUESTARIA AL MES DE FEBRERO
				COMPROMISO	%	CAUSADO	%	PAGADO	%	COMPROMISO	%	CAUSADO	%	PAGADO	%	
4.01	GASTOS DE PERSONAL	569.691,00	569.691,00	0,00	0,00%	0,00	0,00%	0,00	0,00%	0,00	0,00%	0,00	0,00%	0,00	0,00%	569.691,00
4.02	MATERIALES, SUMINISTRO Y MERCANCIAS	43.653,00	43.653,00	0,00	0,00%	0,00	0,00%	0,00	0,00%	0,00	0,00%	0,00	0,00%	0,00	0,00%	43.653,00
4.03	SERVICIOS NO PERSONALES	629.887,00	629.887,00	4,00	0,00%	4,00	0,00%	4,00	0,00%	4,00	0,00%	4,00	0,00%	4,00	0,00%	629.883,00
4.04	ACTIVOS REALES	20.000,00	20.000,00	0,00	0,00%	0,00	0,00%	0,00	0,00%	0,00	0,00%	0,00	0,00%	0,00	0,00%	20.000,00
4.05	ACTIVOS FINANCIEROS	0,00	0,00	0,00	0,00%	0,00	0,00%	0,00	0,00%	0,00	0,00%	0,00	0,00%	0,00	0,00%	0,00
4.07	TRANFERENCIAS Y DONACIONES	0,00	0,00	0,00	0,00%	0,00	0,00%	0,00	0,00%	0,00	0,00%	0,00	0,00%	0,00	0,00%	0,00
4.08	OTROS GASTOS	0,00	0,00	0,00	0,00%	0,00	0,00%	0,00	0,00%	0,00	0,00%	0,00	0,00%	0,00	0,00%	0,00
4.10	SERVICIO DE LA DEUDA	0,00	0,00	0,00	0,00%	0,00	0,00%	0,00	0,00%	0,00	0,00%	0,00	0,00%	0,00	0,00%	0,00
4.11	DIMINUCION DE PASIVOS	0,00	0,00	0,00	0,00%	0,00	0,00%	0,00	0,00%	0,00	0,00%	0,00	0,00%	0,00	0,00%	0,00
4.12	DISMINUCIONES DE PATRIMONIO	0,00	0,00	0,00	0,00%	0,00	0,00%	0,00	0,00%	0,00	0,00%	0,00	0,00%	0,00	0,00%	0,00
	TOTAL	**1.263.231,00**	**1.263.231,00**	**4,00**	**0,00%**	**4,00**	**0,00%**	**4,00**	**0,00%**	**4,00**	**0,00%**	**4,00**	**0,00%**	**4,00**	**0,00%**	**1.263.227,00**

Cifras Estimadas al Cierre del Ejercicio Económico – Financiero año 2013
Fuente: Información suministrada por FUNDELEC

CÓDIGO DEL ENTE: A0364
DENOMINACIÓN: FUNDACION PARA EL DESARROLLO DEL SERVICIO ELECTRICO
AÑO: 2013
MES: FEBRERO
CATEGORÍA PRESUPUESTARIA: EVALUACIÓN DEL POTENCIAL DE INSTALACIÓN FOTOVOLTAICO Y EÓLICO DE BAJA POTENCIA PARA EL PERÍODO 2014-2019

Ejecución Financiera Mensual de la Categoría Presupuestaria por Partida

(Expresados en Bolívares)

PARTIDA	DENOMINACIÓN	PRESUPUESTO APROBADO	PRESUPUESTO MODIFICADO	EJECUTADO EN EL MES DE FEBRERO						ACUMULADO AL MES DE FEBRERO						DISPONIBILIDAD PRESUPUESTARIA AL MES DE FEBRERO
				COMPROMISO	%	CAUSADO	%	PAGADO	%	COMPROMISO	%	CAUSADO	%	PAGADO	%	
4.01	GASTOS DE PERSONAL	786.115,00	786.115,00	0,00	0,00%	0,00	0,00%	0,00%	0,00%	0,00	0,00%	0,00	0,00%	0,00	0,00%	786.115,00
4.02	MATERIALES, SUMINISTRO Y MERCANCIAS	95.532,00	95.532,00	0,00	0,00%	0,00	0,00%	0,00%	0,00%	0,00	0,00%	0,00	0,00%	0,00	0,00%	95.532,00
4.03	SERVICIOS NO PERSONALES	523.651,00	523.651,00	0,00	0,00%	0,00	0,00%	0,00%	0,00%	0,00	0,00%	0,00	0,00%	0,00	0,00%	523.651,00
4.04	ACTIVOS REALES	28.746,00	28.746,00	0,00	0,00%	0,00	0,00%	0,00%	0,00%	0,00	0,00%	0,00	0,00%	0,00	0,00%	28.746,00
4.05	ACTIVOS FINANCIEROS	0,00	0,00	0,00	0,00%	0,00	0,00%	0,00%	0,00%	0,00	0,00%	0,00	0,00%	0,00	0,00%	0,00
4.07	TRANFERENCIAS Y DONACIONES	0,00	0,00	0,00	0,00%	0,00	0,00%	0,00%	0,00%	0,00	0,00%	0,00	0,00%	0,00	0,00%	0,00
4.08	OTROS GASTOS	0,00	0,00	0,00	0,00%	0,00	0,00%	0,00%	0,00%	0,00	0,00%	0,00	0,00%	0,00	0,00%	0,00
4.10	SERVICIO DE LA DEUDA	0,00	0,00	0,00	0,00%	0,00	0,00%	0,00%	0,00%	0,00	0,00%	0,00	0,00%	0,00	0,00%	0,00
4.11	DIMINUCION DE PASIVOS	0,00	0,00	0,00	0,00%	0,00	0,00%	0,00%	0,00%	0,00	0,00%	0,00	0,00%	0,00	0,00%	0,00
4.12	DISMINUCIONES DE PATRIMONIO	0,00	0,00	0,00	0,00%	0,00	0,00%	0,00	0,00%	0,00	0,00%	0,00	0,00%	0,00	0,00%	0,00
	TOTAL	**1.434.044,00**	**1.434.044,00**	**0,00**	**0,00%**	**0,00**	**0,00%**	**0,00**	**0,00%**	**0,00**	**0,00%**	**0,00**	**0,00%**	**0,00**	**0,00%**	**1.434.044,00**

Cifras Estimadas al Cierre del Ejercicio Económico – Financiero año 2013
Fuente: Información suministrada por FUNDELEC

CÓDIGO DEL ENTE: A0364
DENOMINACIÓN: FUNDACION PARA EL DESARROLLO DEL SERVICIO ELECTRICO
AÑO: 2013
MES: FEBRERO
CATEGORÍA PRESUPUESTARIA: PLANTA DE RECUPERACIÓN DE VIDRIO Y MERCURIO (LÁMPARAS FLUORESCENTES) EN EL RECICLAJE DE DESECHOS ELECTRICOS Y ELECTRONICOS

Ejecución Financiera Mensual de la Categoría Presupuestaria por Partida

(Expresados en Bolívares)

PARTIDA	DENOMINACIÓN	PRESUPUESTO APROBADO	PRESUPUESTO MODIFICADO	EJECUTADO EN EL MES DE FEBRERO						ACUMULADO AL MES DE FEBRERO						DISPONIBILIDAD PRESUPUESTARIA AL MES DE FEBRERO
				COMPROMISO	%	CAUSADO	%	PAGADO	%	COMPROMISO	%	CAUSADO	%	PAGADO	%	
4.01	GASTOS DE PERSONAL	768.001,00	768.001,00	0,00	0,00%	0,00	0,00%	0,00	0,00%	0,00	0,00%	0,00	0,00%	0,00	0,00%	768.001,00
4.02	MATERIALES, SUMINISTRO Y MERCANCIAS	25.000,00	25.000,00	0,00	0,00%	0,00	0,00%	0,00	0,00%	0,00	0,00%	0,00	0,00%	0,00	0,00%	25.000,00
4.03	SERVICIOS NO PERSONALES	944.573,00	944.573,00	0,00	0,00%	0,00	0,00%	0,00	0,00%	0,00	0,00%	0,00	0,00%	0,00	0,00%	944.573,00
4.04	ACTIVOS REALES	10.000,00	10.000,00	0,00	0,00%	0,00	0,00%	0,00	0,00%	0,00	0,00%	0,00	0,00%	0,00	0,00%	10.000,00
4.05	ACTIVOS FINANCIEROS	0,00	0,00	0,00	0,00%	0,00	0,00%	0,00	0,00%	0,00	0,00%	0,00	0,00%	0,00	0,00%	0,00
4.07	TRANFERENCIAS Y DONACIONES	0,00	0,00	0,00	0,00%	0,00	0,00%	0,00	0,00%	0,00	0,00%	0,00	0,00%	0,00	0,00%	0,00
4.08	OTROS GASTOS	0,00	0,00	0,00	0,00%	0,00	0,00%	0,00	0,00%	0,00	0,00%	0,00	0,00%	0,00	0,00%	0,00
4.10	SERVICIO DE LA DEUDA	0,00	0,00	0,00	0,00%	0,00	0,00%	0,00	0,00%	0,00	0,00%	0,00	0,00%	0,00	0,00%	0,00
4.11	DIMINUCION DE PASIVOS	0,00	0,00	0,00	0,00%	0,00	0,00%	0,00	0,00%	0,00	0,00%	0,00	0,00%	0,00	0,00%	0,00
4.12	DISMINUCIONES DE PATRIMONIO	0,00	0,00	0,00	0,00%	0,00	0,00%	0,00	0,00%	0,00	0,00%	0,00	0,00%	0,00	0,00%	0,00
	TOTAL	**1.747.574,00**	**1.747.574,00**	**0,00**	**0,00%**	**0,00**	**0,00%**	**0,00**	**0,00%**	**0,00**	**0,00%**	**0,00**	**0,00%**	**0,00**	**0,00%**	**1.747.574,00**

Cifras Estimadas al Cierre del Ejercicio Económico – Financiero año 2013
Fuente: Información suministrada por FUNDELEC

CÓDIGO DEL ENTE: A0364
DENOMINACIÓN: FUNDACION PARA EL DESARROLLO DEL SERVICIO ELECTRICO
AÑO: 2013
MES: FEBRERO
CATEGORÍA PRESUPUESTARIA: DESARROLLO DE HERRAMIENTA PARA EL DISEÑO ÓPTIMO DE LA EXPANSIÓN DEL SISTEMA ELÉCTRICO NACIONAL (SEN), CONSIDERANDO LOS SISTEMAS DE GENERACIÓN Y TRANSMISIÓN EN FORMA CONJUNTA

Ejecución Financiera Mensual de la Categoría Presupuestaria por Partida

(Expresados en Bolívares)

PARTIDA	DENOMINACIÓN	PRESUPUESTO APROBADO	PRESUPUESTO MODIFICADO	EJECUTADO EN EL MES DE FEBRERO						ACUMULADO AL MES DE FEBRERO						DISPONIBILIDAD PRESUPUESTARIA AL MES DE FEBRERO
				COMPROMISO	%	CAUSADO	%	PAGADO	%	COMPROMISO	%	CAUSADO	%	PAGADO	%	
4.01	GASTOS DE PERSONAL	2.825.872,00	2.825.872,00	31.395,80	1,11%	31.395,80	1,11%	31.395,80	1,11%	62.545,24	2,21%	62.545,24	2,21%	62.545,24	2,21%	2.763.326,76
4.02	MATERIALES, SUMINISTRO Y MERCANCIAS	60.000,00	60.000,00	0,00	0,00%	0,00	0,00%	0,00	0,00%	0,00	0,00%	0,00	0,00%	0,00	0,00%	60.000,00
4.03	SERVICIOS NO PERSONALES	292.070,00	292.070,00	105,00	0,04%	105,00	0,04%	105,00	0,04%	225,96	0,08%	225,96	0,08%	225,96	0,08%	291.844,04
4.04	ACTIVOS REALES	0,00	0,00	0,00	0,00%	0,00	0,00%	0,00	0,00%	0,00	0,00%	0,00	0,00%	0,00	0,00%	0,00
4.05	ACTIVOS FINANCIEROS	0,00	0,00	0,00	0,00%	0,00	0,00%	0,00	0,00%	0,00	0,00%	0,00	0,00%	0,00	0,00%	0,00
4.07	TRANFERENCIAS Y DONACIONES	0,00	0,00	0,00	0,00%	0,00	0,00%	0,00	0,00%	0,00	0,00%	0,00	0,00%	0,00	0,00%	0,00
4.08	OTROS GASTOS	0,00	0,00	0,00	0,00%	0,00	0,00%	0,00	0,00%	0,00	0,00%	0,00	0,00%	0,00	0,00%	0,00
4.10	SERVICIO DE LA DEUDA	0,00	0,00	0,00	0,00%	0,00	0,00%	0,00	0,00%	0,00	0,00%	0,00	0,00%	0,00	0,00%	0,00
4.11	DIMINUCION DE PASIVOS	0,00	0,00	0,00	0,00%	0,00	0,00%	0,00	0,00%	0,00	0,00%	0,00	0,00%	0,00	0,00%	0,00
4.12	DISMINUCIONES DE PATRIMONIO	0,00	0,00	0,00	0,00%	0,00	0,00%	0,00	0,00%	0,00	0,00%	0,00	0,00%	0,00	0,00%	0,00
	TOTAL	**3.177.942,00**	**3.177.942,00**	**31.500,80**	**0,99%**	**31.500,80**	**0,99%**	**31.500,80**	**0,99%**	**62.771,20**	**1,98%**	**62.771,20**	**1,98%**	**62.771,20**	**1,98%**	**3.115.170,80**

Cifras Estimadas al Cierre del Ejercicio Económico – Financiero año 2013
Fuente: Información suministrada por FUNDELEC

CÓDIGO DEL ENTE: A0364
DENOMINACIÓN: FUNDACION PARA EL DESARROLLO DEL SERVICIO ELECTRICO
AÑO: 2013
MES: FEBRERO
CATEGORÍA PRESUPUESTARIA: DISEÑO Y DESARROLLO DE UNA APLICACIÓN ESPECIALIZADA PARA LA FISCALIZACIÓN DEL SERVICIO ELÉCTRICO.

Ejecución Financiera Mensual de la Categoría Presupuestaria por Partida

(Expresados en Bolívares)

PARTIDA	DENOMINACIÓN	PRESUPUESTO APROBADO	PRESUPUESTO MODIFICADO	EJECUTADO EN EL MES DE FEBRERO						ACUMULADO AL MES DE FEBRERO						DISPONIBILIDAD PRESUPUESTARIA AL MES DE FEBRERO
				COMPROMISO	%	CAUSADO	%	PAGADO	%	COMPROMISO	%	CAUSADO	%	PAGADO	%	
4.01	GASTOS DE PERSONAL	5.431.773,00	5.431.773,00	39.710,66	0,73%	39.710,66	0,73%	39.710,66	0,73%	71.190,15	1,31%	71.190,15	1,31%	71.190,15	1,31%	5.360.582,85
4.02	MATERIALES, SUMINISTRO Y MERCANCIAS	575.000,00	575.000,00	0,00	0,00%	0,00	0,00%	0,00	0,00%	0,00	0,00%	0,00	0,00%	0,00	0,00%	575.000,00
4.03	SERVICIOS NO PERSONALES	1.609.000,00	1.609.000,00	140,00	0,01%	140,00	0,01%	140,00	0,01%	260,96	0,02%	260,96	0,02%	260,96	0,02%	1.608.739,04
4.04	ACTIVOS REALES	400.000,00	400.000,00	0,00	0,00%	0,00	0,00%	0,00	0,00%	0,00	0,00%	0,00	0,00%	0,00	0,00%	400.000,00
4.05	ACTIVOS FINANCIEROS	0,00	0,00	0,00	0,00%	0,00	0,00%	0,00	0,00%	0,00	0,00%	0,00	0,00%	0,00	0,00%	0,00
4.07	TRANFERENCIAS Y DONACIONES	0,00	0,00	0,00	0,00%	0,00	0,00%	0,00	0,00%	0,00	0,00%	0,00	0,00%	0,00	0,00%	0,00
4.08	OTROS GASTOS	0,00	0,00	0,00	0,00%	0,00	0,00%	0,00	0,00%	0,00	0,00%	0,00	0,00%	0,00	0,00%	0,00
4.10	SERVICIO DE LA DEUDA	0,00	0,00	0,00	0,00%	0,00	0,00%	0,00	0,00%	0,00	0,00%	0,00	0,00%	0,00	0,00%	0,00
4.11	DIMINUCION DE PASIVOS	0,00	0,00	0,00	0,00%	0,00	0,00%	0,00	0,00%	0,00	0,00%	0,00	0,00%	0,00	0,00%	0,00
4.12	DISMINUCIONES DE PATRIMONIO	0,00	0,00	0,00	0,00%	0,00	0,00%	0,00	0,00%	0,00	0,00%	0,00	0,00%	0,00	0,00%	0,00
	TOTAL	**8.015.773,00**	**8.015.773,00**	**39.850,66**	**0,50%**	**39.850,66**	**0,50%**	**39.850,66**	**0,50%**	**71.451,11**	**0,89%**	**71.451,11**	**0,89%**	**71.451,11**	**0,89%**	**7.944.321,89**

Cifras Estimadas al Cierre del Ejercicio Económico – Financiero año 2013
Fuente: Información suministrada por FUNDELEC

CÓDIGO DEL ENTE: A0364
DENOMINACIÓN: FUNDACION PARA EL DESARROLLO DEL SERVICIO ELECTRICO
AÑO: 2013
MES: FEBRERO
CATEGORÍA PRESUPUESTARIA: INTERCONEXION DE LAS UNIDADES DE SERVICIO Y MANTENIMIENTO A TRAVÉS DE UN SISTEMA Y RED SATELITAL

Ejecución Financiera Mensual de la Categoría Presupuestaria por Partida

(Expresados en Bolívares)

PARTIDA	DENOMINACIÓN	PRESUPUESTO APROBADO	PRESUPUESTO MODIFICADO	EJECUTADO EN EL MES DE FEBRERO						ACUMULADO AL MES DE FEBRERO						DISPONIBILIDAD PRESUPUESTARIA AL MES DE FEBRERO
				COMPROMISO	%	CAUSADO	%	PAGADO	%	COMPROMISO	%	CAUSADO	%	PAGADO	%	
4.01	GASTOS DE PERSONAL	1.914.807,00	1.914.807,00	0,00	0,00%	0,00	0,00%	0,00	0,00%	0,00	0,00%	0,00	0,00%	0,00	0,00%	1.914.807,00
4.02	MATERIALES, SUMINISTRO Y MERCANCIAS	450.000,00	450.000,00	0,00	0,00%	0,00	0,00%	0,00	0,00%	0,00	0,00%	0,00	0,00%	0,00	0,00%	450.000,00
4.03	SERVICIOS NO PERSONALES	3.600.730,00	3.600.730,00	0,00	0,00%	0,00	0,00%	0,00	0,00%	0,00	0,00%	0,00	0,00%	0,00	0,00%	3.600.730,00
4.04	ACTIVOS REALES	2.200.000,00	2.200.000,00	0,00	0,00%	0,00	0,00%	0,00	0,00%	0,00	0,00%	0,00	0,00%	0,00	0,00%	2.200.000,00
4.05	ACTIVOS FINANCIEROS	0,00	0,00	0,00	0,00%	0,00	0,00%	0,00	0,00%	0,00	0,00%	0,00	0,00%	0,00	0,00%	0,00
4.07	TRANFERENCIAS Y DONACIONES	0,00	0,00	0,00	0,00%	0,00	0,00%	0,00	0,00%	0,00	0,00%	0,00	0,00%	0,00	0,00%	0,00
4.08	OTROS GASTOS	0,00	0,00	0,00	0,00%	0,00	0,00%	0,00	0,00%	0,00	0,00%	0,00	0,00%	0,00	0,00%	0,00
4.10	SERVICIO DE LA DEUDA	0,00	0,00	0,00	0,00%	0,00	0,00%	0,00	0,00%	0,00	0,00%	0,00	0,00%	0,00	0,00%	0,00
4.11	DIMINUCION DE PASIVOS	0,00	0,00	0,00	0,00%	0,00	0,00%	0,00	0,00%	0,00	0,00%	0,00	0,00%	0,00	0,00%	0,00
4.12	DISMINUCIONES DE PATRIMONIO	0,00	0,00	0,00	0,00%	0,00	0,00%	0,00	0,00%	0,00	0,00%	0,00	0,00%	0,00	0,00%	0,00
	TOTAL	**8.165.537,00**	**8.165.537,00**	**0,00**	**0,00%**	**0,00**	**0,00%**	**0,00**	**0,00%**	**0,00**	**0,00%**	**0,00**	**0,00%**	**0,00**	**0,00%**	**8.165.537,00**

Cifras Estimadas al Cierre del Ejercicio Económico – Financiero año 2013
Fuente: Información suministrada por FUNDELEC

MPPEE

901

Gobierno Bolivariano de Venezuela | Ministerio del Poder Popular para la Energía Eléctrica

1813 BICENTENARIO ADMIRABLE

CÓDIGO DEL ENTE: A0364
DENOMINACIÓN: FUNDACION PARA EL DESARROLLO DEL SERVICIO ELECTRICO
AÑO: 2013
MES: FEBRERO
CATEGORÍA PRESUPUESTARIA: ESTUDIO DE FACTIBILIDAD PARA LA CONSTRUCCIÓN DE PEQUEÑAS CENTRALES HIDROELÉCTRICAS

Ejecución Financiera Mensual de la Categoría Presupuestaria por Partida

(Expresados en Bolívares)

PARTIDA	DENOMINACIÓN	PRESUPUESTO APROBADO	PRESUPUESTO MODIFICADO	EJECUTADO EN EL MES DE FEBRERO						ACUMULADO AL MES DE FEBRERO						DISPONIBILIDAD PRESUPUESTARIA AL MES DE FEBRERO
				COMPROMISO	%	CAUSADO	%	PAGADO	%	COMPROMISO	%	CAUSADO	%	PAGADO	%	
4.01	GASTOS DE PERSONAL	1.059.540,00	1.059.540,00	0,00	0,00%	0,00	0,00%	0,00	0,00%	0,00	0,00%	0,00	0,00%	0,00	0,00%	1.059.540,00
4.02	MATERIALES, SUMINISTRO Y MERCANCIAS	7.600,00	7.600,00	0,00	0,00%	0,00	0,00%	0,00	0,00%	0,00	0,00%	0,00	0,00%	0,00	0,00%	7.600,00
4.03	SERVICIOS NO PERSONALES	1.391.662,00	1.391.662,00	246,24	0,02%	246,24	0,02%	246,24	0,02%	246,24	0,02%	246,24	0,02%	246,24	0,02%	1.391.415,76
4.04	ACTIVOS REALES	5.300.000,00	5.300.000,00	0,00	0,00%	0,00	0,00%	0,00	0,00%	0,00	0,00%	0,00	0,00%	0,00	0,00%	5.300.000,00
4.05	ACTIVOS FINANCIEROS	0,00	0,00	0,00	0,00%	0,00	0,00%	0,00	0,00%	0,00	0,00%	0,00	0,00%	0,00	0,00%	0,00
4.07	TRANFERENCIAS Y DONACIONES	0,00	0,00	0,00	0,00%	0,00	0,00%	0,00	0,00%	0,00	0,00%	0,00	0,00%	0,00	0,00%	0,00
4.08	OTROS GASTOS	0,00	0,00	0,00	0,00%	0,00	0,00%	0,00	0,00%	0,00	0,00%	0,00	0,00%	0,00	0,00%	0,00
4.10	SERVICIO DE LA DEUDA	0,00	0,00	0,00	0,00%	0,00	0,00%	0,00	0,00%	0,00	0,00%	0,00	0,00%	0,00	0,00%	0,00
4.11	DIMINUCION DE PASIVOS	0,00	0,00	0,00	0,00%	0,00	0,00%	0,00	0,00%	0,00	0,00%	0,00	0,00%	0,00	0,00%	0,00
4.12	DISMINUCIONES DE PATRIMONIO	0,00	0,00	0,00	0,00%	0,00	0,00%	0,00	0,00%	0,00	0,00%	0,00	0,00%	0,00	0,00%	0,00
	TOTAL	**7.758.802,00**	**7.758.802,00**	**246,24**	**0,00%**	**246,24**	**0,00%**	**246,24**	**0,00%**	**246,24**	**0,00%**	**246,24**	**0,00%**	**246,24**	**0,00%**	**7.758.555,76**

Cifras Estimadas al Cierre del Ejercicio Económico – Financiero año 2013
Fuente: Información suministrada por FUNDELEC

CÓDIGO DEL ENTE: A0364
DENOMINACIÓN: FUNDACION PARA EL DESARROLLO DEL SERVICIO ELECTRICO
AÑO: 2013
MES: FEBRERO
CATEGORÍA PRESUPUESTARIA: DISEÑO DEL PRIMER PROTOTIPO NACIONAL DE UN EQUIPO MÓVIL NO TRIPULADO (ROBOT) PARA EL MONITOREO Y DIAGNOSTICO DE INSTALACIONES ELÉCTRICAS EN OPERACIÓN

Ejecución Financiera Mensual de la Categoría Presupuestaria por Partida

(Expresados en Bolívares)

PARTIDA	DENOMINACIÓN	PRESUPUESTO APROBADO	PRESUPUESTO MODIFICADO	EJECUTADO EN EL MES DE FEBRERO						ACUMULADO AL MES DE FEBRERO						DISPONIBILIDAD PRESUPUESTARIA AL MES DE FEBRERO
				COMPROMISO	%	CAUSADO	%	PAGADO	%	COMPROMISO	%	CAUSADO	%	PAGADO	%	
4.01	GASTOS DE PERSONAL	1.299.040,00	1.299.040,00	20.042,42	1,54%	20.042,42	1,54%	20.042,42	1,54%	36.945,83	2,84%	36.945,83	2,84%	36.945,83	2,84%	1.262.094,17
4.02	MATERIALES, SUMINISTRO Y MERCANCIAS	160.000,00	160.000,00	0,00	0,00%	0,00	0,00%	0,00	0,00%	0,00	0,00%	0,00	0,00%	0,00	0,00%	160.000,00
4.03	SERVICIOS NO PERSONALES	1.132.000,00	1.132.000,00	70,00	0,01%	70,00	0,01%	70,00	0,01%	130,48	0,01%	130,48	0,01%	130,48	0,01%	1.131.869,52
4.04	ACTIVOS REALES	200.000,00	200.000,00	0,00	0,00%	0,00	0,00%	0,00	0,00%	0,00	0,00%	0,00	0,00%	0,00	0,00%	200.000,00
4.05	ACTIVOS FINANCIEROS	0,00	0,00	0,00	0,00%	0,00	0,00%	0,00	0,00%	0,00	0,00%	0,00	0,00%	0,00	0,00%	0,00
4.07	TRANFERENCIAS Y DONACIONES	0,00	0,00	0,00	0,00%	0,00	0,00%	0,00	0,00%	0,00	0,00%	0,00	0,00%	0,00	0,00%	0,00
4.08	OTROS GASTOS	0,00	0,00	0,00	0,00%	0,00	0,00%	0,00	0,00%	0,00	0,00%	0,00	0,00%	0,00	0,00%	0,00
4.10	SERVICIO DE LA DEUDA	0,00	0,00	0,00	0,00%	0,00	0,00%	0,00	0,00%	0,00	0,00%	0,00	0,00%	0,00	0,00%	0,00
4.11	DIMINUCION DE PASIVOS	0,00	0,00	0,00	0,00%	0,00	0,00%	0,00	0,00%	0,00	0,00%	0,00	0,00%	0,00	0,00%	0,00
4.12	DISMINUCIONES DE PATRIMONIO	0,00	0,00	0,00	0,00%	0,00	0,00%	0,00	0,00%	0,00	0,00%	0,00	0,00%	0,00	0,00%	0,00
	TOTAL	**2.791.040,00**	**2.791.040,00**	**20.112,42**	**0,72%**	**20.112,42**	**0,72%**	**20.112,42**	**0,72%**	**37.076,31**	**1,33%**	**37.076,31**	**1,33%**	**37.076,31**	**1,33%**	**2.753.963,69**

Cifras Estimadas al Cierre del Ejercicio Económico – Financiero año 2013
Fuente: Información suministrada por FUNDELEC

Gobierno Bolivariano de Venezuela | Ministerio del Poder Popular para la Energía Eléctrica

1813 BICENTENARIO ADMIRABLE

CÓDIGO DEL ENTE: A0364
DENOMINACIÓN: FUNDACION PARA EL DESARROLLO DEL SERVICIO ELECTRICO
AÑO: 2013
MES: FEBRERO
CATEGORÍA PRESUPUESTARIA: AMPLIACIÓN Y MEJORAS DE LA PLANTA METROCONTADORES DEL ALBA, S.A.

Ejecución Financiera Mensual de la Categoría Presupuestaria por Partida

(Expresados en Bolívares)

PARTIDA	DENOMINACIÓN	PRESUPUESTO APROBADO	PRESUPUESTO MODIFICADO	EJECUTADO EN EL MES DE FEBRERO						ACUMULADO AL MES DE FEBRERO						DISPONIBILIDAD PRESUPUESTARIA AL MES DE FEBRERO
				COMPROMISO	%	CAUSADO	%	PAGADO	%	COMPROMISO	%	CAUSADO	%	PAGADO	%	
4.01	GASTOS DE PERSONAL	32.947.316,00	32.947.316,00	548.342,98	1,66%	548.342,98	1,66%	548.342,98	1,66%	1.022.139,08	3,10%	1.022.139,08	3,10%	1.022.139,08	3,10%	31.925.176,92
4.02	MATERIALES, SUMINISTRO Y MERCANCIAS	32.920.410,00	32.920.410,00	0,00	0,00%	0,00	0,00%	0,00	0,00%	10,00	0,00%	10,00	0,00%	10,00	0,00%	32.920.400,00
4.03	SERVICIOS NO PERSONALES	28.935.759,00	28.935.759,00	21.237,18	0,07%	21.237,18	0,07%	21.237,18	0,07%	26.269,82	0,09%	26.269,82	0,09%	26.269,82	0,09%	28.909.489,18
4.04	ACTIVOS REALES	7.599.792,00	7.599.792,00	0,00	0,00%	0,00	0,00%	0,00	0,00%	0,00	0,00%	0,00	0,00%	0,00	0,00%	7.599.792,00
4.05	ACTIVOS FINANCIEROS	0,00	0,00	0,00	0,00%	0,00	0,00%	0,00	0,00%	0,00	0,00%	0,00	0,00%	0,00	0,00%	0,00
4.07	TRANFERENCIAS Y DONACIONES	0,00	0,00	0,00	0,00%	0,00	0,00%	0,00	0,00%	0,00	0,00%	0,00	0,00%	0,00	0,00%	0,00
4.08	OTROS GASTOS	0,00	0,00	0,00	0,00%	0,00	0,00%	0,00	0,00%	0,00	0,00%	0,00	0,00%	0,00	0,00%	0,00
4.10	SERVICIO DE LA DEUDA	0,00	0,00	0,00	0,00%	0,00	0,00%	0,00	0,00%	0,00	0,00%	0,00	0,00%	0,00	0,00%	0,00
4.11	DIMINUCION DE PASIVOS	0,00	0,00	0,00	0,00%	0,00	0,00%	0,00	0,00%	0,00	0,00%	0,00	0,00%	0,00	0,00%	0,00
4.12	DISMINUCIONES DE PATRIMONIO	0,00	0,00	0,00	0,00%	0,00	0,00%	0,00	0,00%	0,00	0,00%	0,00	0,00%	0,00	0,00%	0,00
	TOTAL	**102.403.277,00**	**102.403.277,00**	**569.580,16**	**0,56%**	**569.580,16**	**0,56%**	**569.580,16**	**0,56%**	**1.048.418,90**	**1,02%**	**1.048.418,90**	**1,02%**	**1.048.418,90**	**1,02%**	**101.354.858,10**

Cifras Estimadas al Cierre del Ejercicio Económico – Financiero año 2013
Fuente: Información suministrada por FUNDELEC

CÓDIGO DEL ENTE: A0364
DENOMINACIÓN: FUNDACION PARA EL DESARROLLO DEL SERVICIO ELECTRICO
AÑO: 2013
MES: MARZO
CATEGORÍA PRESUPUESTARIA: CONSOLIDADO DE PROYECTOS Y ACCION CENTRALIZADA

Ejecución Financiera Consolidada Mensual del ente por partida

(Expresados en Bolívares)

PARTIDA	DENOMINACIÓN	PRESUPUESTO APROBADO	PRESUPUESTO MODIFICADO	EJECUTADO EN EL MES DE MARZO						ACUMULADO AL MES DE MARZO						DISPONIBILIDAD PRESUPUESTARIA AL MES DE MARZO
				COMPROMISO	%	CAUSADO	%	PAGADO	%	COMPROMISO	%	CAUSADO	%	PAGADO	%	
4.01	GASTOS DE PERSONAL	308.395.202,00	308.395.202,00	6.397.676,57	2,07%	6.397.676,57	2,07%	6.028.775,12	1,95%	14.809.967,98	4,80%	14.809.967,98	4,80%	14.434.514,69	4,68%	293.585.234,02
4.02	MATERIALES, SUMINISTRO Y MERCANCIAS	41.396.202,00	41.396.202,00	90.101,41	0,22%	48.057,41	0,12%	48.057,41	0,12%	375.563,11	0,91%	319.868,11	0,77%	319.868,11	0,77%	41.020.638,89
4.03	SERVICIOS NO PERSONALES	72.320.001,00	72.320.001,00	141.697,59	0,20%	158.784,70	0,22%	158.784,70	0,22%	910.264,92	1,26%	884.161,01	1,22%	884.161,01	1,22%	71.409.736,08
4.04	ACTIVOS REALES	36.485.516,00	36.485.516,00	3.500,00	0,01%	3.500,00	0,01%	3.500,00	0,01%	19.310,91	0,05%	19.310,91	0,05%	19.310,91	0,05%	36.466.205,09
4.05	ACTIVOS FINANCIEROS	0,00	0,00	0,00	0,00%	0,00	0,00%	0,00	0,00%	0,00	0,00%	0,00	0,00%	0,00	0,00%	0,00
4.07	TRANFERENCIAS Y DONACIONES	249.436.300,00	249.436.300,00	66.259,50	0,03%	66.259,50	0,03%	66.259,50	0,03%	204.353,94	0,08%	204.353,94	0,08%	204.353,94	0,08%	249.231.946,06
4.08	OTROS GASTOS	1.587.350,00	1.587.350,00	94.729,34	5,97%	94.729,34	5,97%	94.729,34	5,97%	94.729,34	5,97%	94.729,34	5,97%	94.729,34	5,97%	1.492.620,66
4.10	SERVICIO DE LA DEUDA	0,00	0,00	0,00	0,00%	0,00	0,00%	0,00	0,00%	0,00	0,00%	0,00	0,00%	0,00	0,00%	0,00
4.11	DIMINUCION DE PASIVOS	7.000.000,00	7.000.000,00	0,00	0,00%	0,00	0,00%	0,00	0,00%	0,00	0,00%	0,00	0,00%	0,00	0,00%	7.000.000,00
4.12	DISMINUCIONES DE PATRIMONIO	0,00	0,00	0,00	0,00%	0,00	0,00%	0,00	0,00%	0,00	0,00%	0,00	0,00%	0,00	0,00%	0,00
	TOTAL	**716.620.571,00**	**716.620.571,00**	**6.793.964,41**	**0,95%**	**6.769.007,52**	**0,94%**	**6.400.106,07**	**0,89%**	**16.414.190,20**	**2,29%**	**16.332.391,29**	**2,28%**	**15.956.938,00**	**2,23%**	**700.206.380,80**

Cifras Estimadas al Cierre del Ejercicio Económico – Financiero año 2013
Fuente: Información suministrada por FUNDELEC

CÓDIGO DEL ENTE: A0364
DENOMINACIÓN: FUNDACION PARA EL DESARROLLO DEL SERVICIO ELECTRICO
AÑO: 2013
MES: MARZO
CATEGORÍA PRESUPUESTARIA: CONSOLIDADO DE PROYECTOS

Ejecución Financiera Consolidada Mensual de los proyectos por partida

(Expresados en Bolívares)

PARTIDA	DENOMINACIÓN	PRESUPUESTO APROBADO	PRESUPUESTO MODIFICADO	EJECUTADO EN EL MES DE MARZO						ACUMULADO AL MES DE MARZO						DISPONIBILIDAD PRESUPUESTARIA AL MES DE MARZO
				COMPROMISO	%	CAUSADO	%	PAGADO	%	COMPROMISO	%	CAUSADO	%	PAGADO	%	
4.01	GASTOS DE PERSONAL	192.316.551,00	192.316.551,00	3.528.975,17	1,83%	3.528.975,17	1,83%	3.374.273,38	1,75%	8.592.954,55	4,47%	8.592.954,55	4,47%	8.438.252,76	4,39%	183.723.596,45
4.02	MATERIALES, SUMINISTRO Y MERCANCIAS	39.407.630,00	39.407.630,00	57.557,30	0,15%	5.057,30	0,01%	5.057,30	0,01%	57.567,30	0,15%	5.067,30	0,01%	5.067,30	0,01%	39.350.062,70
4.03	SERVICIOS NO PERSONALES	58.870.863,00	58.870.863,00	54.817,71	0,09%	48.517,71	0,08%	48.517,71	0,08%	103.176,96	0,18%	96.876,96	0,16%	96.876,96	0,16%	58.767.686,04
4.04	ACTIVOS REALES	33.308.538,00	33.308.538,00	3.500,00	0,01%	3.500,00	0,01%	3.500,00	0,01%	3.500,00	0,01%	3.500,00	0,01%	3.500,00	0,01%	33.305.038,00
4.05	ACTIVOS FINANCIEROS	0,00	0,00	0,00	0,00%	0,00	0,00%	0,00	0,00%	0,00	0,00%	0,00	0,00%	0,00	0,00%	0,00
4.07	TRANFERENCIAS Y DONACIONES	239.304.000,00	239.304.000,00	0,00	0,00%	0,00	0,00%	0,00	0,00%	0,00	0,00%	0,00	0,00%	0,00	0,00%	239.304.000,00
4.08	OTROS GASTOS	0,00	0,00	0,00	0,00%	0,00	0,00%	0,00	0,00%	0,00	0,00%	0,00	0,00%	0,00	0,00%	0,00
4.10	SERVICIO DE LA DEUDA	0,00	0,00	0,00	0,00%	0,00	0,00%	0,00	0,00%	0,00	0,00%	0,00	0,00%	0,00	0,00%	0,00
4.11	DIMINUCION DE PASIVOS	0,00	0,00	0,00	0,00%	0,00	0,00%	0,00	0,00%	0,00	0,00%	0,00	0,00%	0,00	0,00%	0,00
4.12	DISMINUCIONES DE PATRIMONIO	0,00	0,00	0,00	0,00%	0,00	0,00%	0,00	0,00%	0,00	0,00%	0,00	0,00%	0,00	0,00%	0,00
	TOTAL	**563.207.582,00**	**563.207.582,00**	**3.644.850,18**	**0,65%**	**3.586.050,18**	**0,64%**	**3.431.348,39**	**0,61%**	**8.757.198,81**	**1,55%**	**8.698.398,81**	**1,54%**	**8.543.697,02**	**1,52%**	**554.450.383,19**

Cifras Estimadas al Cierre del Ejercicio Económico – Financiero año 2013
Fuente: Información suministrada por FUNDELEC

CÓDIGO DEL ENTE: A0364
DENOMINACIÓN: FUNDACION PARA EL DESARROLLO DEL SERVICIO ELECTRICO
AÑO: 2013
MES: MARZO
CATEGORÍA PRESUPUESTARIA: CONSOLIDADO DE ACCION CENTALIZADA

Ejecución Financiera Consolidada Mensual de la Accion centralizada por Partida

(Expresados en Bolívares)

PARTIDA	DENOMINACIÓN	PRESUPUESTO APROBADO	PRESUPUESTO MODIFICADO	EJECUTADO EN EL MES DE MARZO						ACUMULADO AL MES DE MARZO						DISPONIBILIDAD PRESUPUESTARIA AL MES DE MARZO
				COMPROMISO	%	CAUSADO	%	PAGADO	%	COMPROMISO	%	CAUSADO	%	PAGADO	%	
4.01	GASTOS DE PERSONAL	116.078.651,00	116.078.651,00	2.868.701,40	2,47%	2.868.701,40	2,47%	2.654.501,74	2,29%	6.217.013,43	5,36%	6.217.013,43	5,36%	5.996.261,93	5,17%	109.861.637,57
4.02	MATERIALES, SUMINISTRO Y MERCANCIAS	1.988.572,00	1.988.572,00	32.544,11	1,64%	43.000,11	2,16%	43.000,11	2,16%	317.995,81	15,99%	314.800,81	15,83%	314.800,81	15,83%	1.670.576,19
4.03	SERVICIOS NO PERSONALES	13.449.138,00	13.449.138,00	86.879,88	0,65%	110.266,99	0,82%	110.266,99	0,82%	807.087,96	6,00%	787.284,05	5,85%	787.284,05	5,85%	12.642.050,04
4.04	ACTIVOS REALES	3.176.978,00	3.176.978,00	0,00	0,00%	0,00	0,00%	0,00	0,00%	15.810,91	0,50%	15.810,91	0,50%	15.810,91	0,50%	3.161.167,09
4.05	ACTIVOS FINANCIEROS	0,00	0,00	0,00	0,00%	0,00	0,00%	0,00	0,00%	0,00	0,00%	0,00	0,00%	0,00	0,00%	0,00
4.07	TRANFERENCIAS Y DONACIONES	10.132.300,00	10.132.300,00	66.259,50	0,65%	66.259,50	0,65%	66.259,50	0,65%	204.353,94	2,02%	204.353,94	2,02%	204.353,94	2,02%	9.927.946,06
4.08	OTROS GASTOS	1.587.350,00	1.587.350,00	94.729,34	5,97%	94.729,34	5,97%	94.729,34	5,97%	94.729,34	5,97%	94.729,34	5,97%	94.729,34	5,97%	1.492.620,66
4.10	SERVICIO DE LA DEUDA	0,00	0,00	0,00	0,00%	0,00	0,00%	0,00	0,00%	0,00	0,00%	0,00	0,00%	0,00	0,00%	0,00
4.11	DIMINUCION DE PASIVOS	7.000.000,00	7.000.000,00	0,00	0,00%	0,00	0,00%	0,00	0,00%	0,00	0,00%	0,00	0,00%	0,00	0,00%	7.000.000,00
4.12	DISMINUCIONES DE PATRIMONIO	0,00	0,00	0,00	0,00%	0,00	0,00%	0,00	0,00%	0,00	0,00%	0,00	0,00%	0,00	0,00%	0,00
	TOTAL	**153.412.989,00**	**153.412.989,00**	**3.149.114,23**	**2,05%**	**3.182.957,34**	**2,07%**	**2.968.757,68**	**1,94%**	**7.656.991,39**	**4,99%**	**7.633.992,48**	**4,98%**	**7.413.240,98**	**4,83%**	**145.755.997,61**

Cifras Estimadas al Cierre del Ejercicio Económico – Financiero año 2013
Fuente: Información suministrada por FUNDELEC

Gobierno Bolivariano de Venezuela | Ministerio del Poder Popular para la Energía Eléctrica

CÓDIGO DEL ENTE: A0364
DENOMINACIÓN: FUNDACION PARA EL DESARROLLO DEL SERVICIO ELECTRICO
AÑO: 2013
MES: MARZO
CATEGORÍA PRESUPUESTARIA: ACCION CENTRALIZADA

Ejecución Financiera Mensual de la Categoría Presupuestaria por Partida

(Expresados en Bolívares)

PARTIDA	DENOMINACIÓN	PRESUPUESTO APROBADO	PRESUPUESTO MODIFICADO	EJECUTADO EN EL MES DE MARZO						ACUMULADO AL MES DE MARZO						DISPONIBILIDAD PRESUPUESTARIA AL MES DE MARZO
				COMPROMISO	%	CAUSADO	%	PAGADO	%	COMPROMISO	%	CAUSADO	%	PAGADO	%	
4.01	GASTOS DE PERSONAL	116.078.651,00	116.078.651,00	2.868.701,40	2,47%	2.868.701,40	2,47%	2.654.501,74	2,29%	6.217.013,43	5,36%	6.217.013,43	5,36%	5.996.261,93	5,17%	109.861.637,57
4.02	MATERIALES, SUMINISTRO Y MERCANCIAS	1.988.572,00	1.988.572,00	32.544,11	1,64%	43.000,11	2,16%	43.000,11	2,16%	317.995,81	15,99%	314.800,81	15,83%	314.800,81	15,83%	1.670.576,19
4.03	SERVICIOS NO PERSONALES	13.449.138,00	13.449.138,00	86.879,88	0,65%	110.266,99	0,82%	110.266,99	0,82%	807.087,96	6,00%	787.284,05	5,85%	787.284,05	5,85%	12.642.050,04
4.04	ACTIVOS REALES	3.176.978,00	3.176.978,00	0,00	0,00%	0,00	0,00%	0,00	0,00%	15.810,91	0,50%	15.810,91	0,50%	15.810,91	0,50%	3.161.167,09
4.05	ACTIVOS FINANCIEROS	0,00	0,00	0,00	0,00%	0,00	0,00%	0,00	0,00%	0,00	0,00%	0,00	0,00%	0,00	0,00%	0,00
4.07	TRANFERENCIAS Y DONACIONES	10.132.300,00	10.132.300,00	66.259,50	0,65%	66.259,50	0,65%	66.259,50	0,65%	204.353,94	2,02%	204.353,94	2,02%	204.353,94	2,02%	9.927.946,06
4.08	OTROS GASTOS	1.587.350,00	1.587.350,00	94.729,34	5,97%	94.729,34	5,97%	94.729,34	5,97%	94.729,34	5,97%	94.729,34	5,97%	94.729,34	5,97%	1.492.620,66
4.10	SERVICIO DE LA DEUDA	0,00	0,00	0,00	0,00%	0,00	0,00%	0,00	0,00%	0,00	0,00%	0,00	0,00%	0,00	0,00%	0,00
4.11	DIMINUCION DE PASIVOS	7.000.000,00	7.000.000,00	0,00	0,00%	0,00	0,00%	0,00	0,00%	0,00	0,00%	0,00	0,00%	0,00	0,00%	7.000.000,00
4.12	DISMINUCIONES DE PATRIMONIO	0,00	0,00	0,00	0,00%	0,00	0,00%	0,00	0,00%	0,00	0,00%	0,00	0,00%	0,00	0,00%	0,00
	TOTAL	**153.412.989,00**	**153.412.989,00**	**3.149.114,23**	**2,05%**	**3.182.957,34**	**2,07%**	**2.968.757,68**	**1,94%**	**7.656.991,39**	**4,99%**	**7.633.992,48**	**4,98%**	**7.413.240,98**	**4,83%**	**145.755.997,61**

Cifras Estimadas al Cierre del Ejercicio Económico – Financiero año 2013
Fuente: Información suministrada por FUNDELEC

CÓDIGO DEL ENTE: A0364
DENOMINACIÓN: FUNDACION PARA EL DESARROLLO DEL SERVICIO ELECTRICO
AÑO: 2013
MES: MARZO
CATEGORÍA PRESUPUESTARIA: INSTALACION DE SISTEMAS HIBRIDOS (EÓLICOS-FOTOVOLTAICOS-DIESEL) EN COMUNIDADES AISLADAS, INDÍGENAS Y FRONTERIZAS

Ejecución Financiera Mensual de la Categoría Presupuestaria por Partida

(Expresados en Bolívares)

PARTIDA	DENOMINACIÓN	PRESUPUESTO APROBADO	PRESUPUESTO MODIFICADO	EJECUTADO EN EL MES DE MARZO						ACUMULADO AL MES DE MARZO						DISPONIBILIDAD PRESUPUESTARIA AL MES DE MARZO
				COMPROMISO	%	CAUSADO	%	PAGADO	%	COMPROMISO	%	CAUSADO	%	PAGADO	%	
4.01	GASTOS DE PERSONAL	2.733.845,00	2.733.845,00	35.707,11	1,31%	35.707,11	1,31%	35.307,11	1,29%	77.241,31	2,83%	77.241,31	2,83%	76.841,31	2,81%	2.656.603,69
4.02	MATERIALES, SUMINISTRO Y MERCANCIAS	485.000,00	485.000,00	0,00	0,00%	0,00	0,00%	0,00	0,00%	0,00	0,00%	0,00	0,00%	0,00	0,00%	485.000,00
4.03	SERVICIOS NO PERSONALES	1.781.343,00	1.781.343,00	5.082,46	0,29%	5.082,46	0,29%	5.082,46	0,29%	5.347,61	0,30%	5.347,61	0,30%	5.347,61	0,30%	1.775.995,39
4.04	ACTIVOS REALES	2.650.000,00	2.650.000,00	0,00	0,00%	0,00	0,00%	0,00	0,00%	0,00	0,00%	0,00	0,00%	0,00	0,00%	2.650.000,00
4.05	ACTIVOS FINANCIEROS	0,00	0,00	0,00	0,00%	0,00	0,00%	0,00	0,00%	0,00	0,00%	0,00	0,00%	0,00	0,00%	0,00
4.07	TRANFERENCIAS Y DONACIONES	0,00	0,00	0,00	0,00%	0,00	0,00%	0,00	0,00%	0,00	0,00%	0,00	0,00%	0,00	0,00%	0,00
4.08	OTROS GASTOS	0,00	0,00	0,00	0,00%	0,00	0,00%	0,00	0,00%	0,00	0,00%	0,00	0,00%	0,00	0,00%	0,00
4.10	SERVICIO DE LA DEUDA	0,00	0,00	0,00	0,00%	0,00	0,00%	0,00	0,00%	0,00	0,00%	0,00	0,00%	0,00	0,00%	0,00
4.11	DISMINUCION DE PASIVOS	0,00	0,00	0,00	0,00%	0,00	0,00%	0,00	0,00%	0,00	0,00%	0,00	0,00%	0,00	0,00%	0,00
4.12	DISMINUCIONES DE PATRIMONIO	0,00	0,00	0,00	0,00%	0,00	0,00%	0,00	0,00%	0,00	0,00%	0,00	0,00%	0,00	0,00%	0,00
	TOTAL	**7.650.188,00**	**7.650.188,00**	**40.789,57**	**0,53%**	**40.789,57**	**0,53%**	**40.389,57**	**0,53%**	**82.588,92**	**1,08%**	**82.588,92**	**1,08%**	**82.188,92**	**1,07%**	**7.567.599,08**

Cifras Estimadas al Cierre del Ejercicio Económico – Financiero año 2013
Fuente: Información suministrada por FUNDELEC

CÓDIGO DEL ENTE: A0364
DENOMINACIÓN: FUNDACION PARA EL DESARROLLO DEL SERVICIO ELECTRICO
AÑO: 2013
MES: MARZO
CATEGORÍA PRESUPUESTARIA: MANTENIMIENTO DE SISTEMAS DE ENRGÍAS RENOVABLES INSTALADOS EN COMUNIDADES AISLADAS, INDÍGENAS Y FROTERIZAS DE VENEZUELA

Ejecución Financiera Mensual de la Categoría Presupuestaria por Partida

(Expresados en Bolívares)

PARTIDA	DENOMINACIÓN	PRESUPUESTO APROBADO	PRESUPUESTO MODIFICADO	EJECUTADO EN EL MES DE MARZO						ACUMULADO AL MES DE MARZO						DISPONIBILIDAD PRESUPUESTARIA AL MES DE MARZO
				COMPROMISO	%	CAUSADO	%	PAGADO	%	COMPROMISO	%	CAUSADO	%	PAGADO	%	
4.01	GASTOS DE PERSONAL	15.332.790,00	15.332.790,00	170.273,01	1,11%	170.273,01	1,11%	161.834,99	1,06%	390.562,26	2,55%	390.562,26	2,55%	382.124,24	2,49%	14.942.227,74
4.02	MATERIALES, SUMINISTRO Y MERCANCIAS	2.173.800,00	2.173.800,00	0,00	0,00%	0,00	0,00%	0,00	0,00%	0,00	0,00%	0,00	0,00%	0,00	0,00%	2.173.800,00
4.03	SERVICIOS NO PERSONALES	6.188.050,00	6.188.050,00	19.150,80	0,31%	19.150,80	0,31%	19.150,80	0,31%	20.005,32	0,32%	20.005,32	0,32%	20.005,32	0,32%	6.168.044,68
4.04	ACTIVOS REALES	7.610.000,00	7.610.000,00	0,00	0,00%	0,00	0,00%	0,00	0,00%	0,00	0,00%	0,00	0,00%	0,00	0,00%	7.610.000,00
4.05	ACTIVOS FINANCIEROS	0,00	0,00	0,00	0,00%	0,00	0,00%	0,00	0,00%	0,00	0,00%	0,00	0,00%	0,00	0,00%	0,00
4.07	TRANFERENCIAS Y DONACIONES	0,00	0,00	0,00	0,00%	0,00	0,00%	0,00	0,00%	0,00	0,00%	0,00	0,00%	0,00	0,00%	0,00
4.08	OTROS GASTOS	0,00	0,00	0,00	0,00%	0,00	0,00%	0,00	0,00%	0,00	0,00%	0,00	0,00%	0,00	0,00%	0,00
4.10	SERVICIO DE LA DEUDA	0,00	0,00	0,00	0,00%	0,00	0,00%	0,00	0,00%	0,00	0,00%	0,00	0,00%	0,00	0,00%	0,00
4.11	DIMINUCION DE PASIVOS	0,00	0,00	0,00	0,00%	0,00	0,00%	0,00	0,00%	0,00	0,00%	0,00	0,00%	0,00	0,00%	0,00
4.12	DISMINUCIONES DE PATRIMONIO	0,00	0,00	0,00	0,00%	0,00	0,00%	0,00	0,00%	0,00	0,00%	0,00	0,00%	0,00	0,00%	0,00
	TOTAL	**31.304.640,00**	**31.304.640,00**	**189.423,81**	**0,61%**	**189.423,81**	**0,61%**	**180.985,79**	**0,58%**	**410.567,58**	**1,31%**	**410.567,58**	**1,31%**	**402.129,56**	**1,28%**	**30.894.072,42**

Cifras Estimadas al Cierre del Ejercicio Económico – Financiero año 2013
Fuente: Información suministrada por FUNDELEC

CÓDIGO DEL ENTE: A0364
DENOMINACIÓN: FUNDACION PARA EL DESARROLLO DEL SERVICIO ELECTRICO
AÑO: 2013
MES: MARZO
CATEGORÍA PRESUPUESTARIA: MESAS DE ENERGÍA

Ejecución Financiera Mensual de la Categoría Presupuestaria por Partida

(Expresados en Bolívares)

PARTIDA	DENOMINACIÓN	PRESUPUESTO APROBADO	PRESUPUESTO MODIFICADO	EJECUTADO EN EL MES DE MARZO						ACUMULADO AL MES DE MARZO						DISPONIBILIDAD PRESUPUESTARIA AL MES DE MARZO
				COMPROMISO	%	CAUSADO	%	PAGADO	%	COMPROMISO	%	CAUSADO	%	PAGADO	%	
4.01	GASTOS DE PERSONAL	115.918.543,00	115.918.543,00	2.384.054,40	2,06%	2.384.054,40	2,06%	2.282.522,12	1,97%	5.770.486,87	4,98%	5.770.486,87	4,98%	5.668.954,59	4,89%	110.148.056,13
4.02	MATERIALES, SUMINISTRO Y MERCANCIAS	1.100.000,00	1.100.000,00	52.500,00	4,77%	0,00	0,00%	0,00	0,00%	52.500,00	4,77%	0,00	0,00%	0,00	0,00%	1.047.500,00
4.03	SERVICIOS NO PERSONALES	6.250.304,00	6.250.304,00	18.788,16	0,30%	12.488,16	0,20%	12.488,16	0,20%	38.034,65	0,61%	31.734,65	0,51%	31.734,65	0,51%	6.212.269,35
4.04	ACTIVOS REALES	7.060.000,00	7.060.000,00	0,00	0,00%	0,00	0,00%	0,00	0,00%	0,00	0,00%	0,00	0,00%	0,00	0,00%	7.060.000,00
4.05	ACTIVOS FINANCIEROS	0,00	0,00	0,00	0,00%	0,00	0,00%	0,00	0,00%	0,00	0,00%	0,00	0,00%	0,00	0,00%	0,00
4.07	TRANFERENCIAS Y DONACIONES	239.304.000,00	239.304.000,00	0,00	0,00%	0,00	0,00%	0,00	0,00%	0,00	0,00%	0,00	0,00%	0,00	0,00%	239.304.000,00
4.08	OTROS GASTOS	0,00	0,00	0,00	0,00%	0,00	0,00%	0,00	0,00%	0,00	0,00%	0,00	0,00%	0,00	0,00%	0,00
4.10	SERVICIO DE LA DEUDA	0,00	0,00	0,00	0,00%	0,00	0,00%	0,00	0,00%	0,00	0,00%	0,00	0,00%	0,00	0,00%	0,00
4.11	DIMINUCION DE PASIVOS	0,00	0,00	0,00	0,00%	0,00	0,00%	0,00	0,00%	0,00	0,00%	0,00	0,00%	0,00	0,00%	0,00
4.12	DISMINUCIONES DE PATRIMONIO	0,00	0,00	0,00	0,00%	0,00	0,00%	0,00	0,00%	0,00	0,00%	0,00	0,00%	0,00	0,00%	0,00
	TOTAL	**369.632.847,00**	**369.632.847,00**	**2.455.342,56**	**0,66%**	**2.396.542,56**	**0,65%**	**2.295.010,28**	**0,62%**	**5.861.021,52**	**1,59%**	**5.802.221,52**	**1,57%**	**5.700.689,24**	**1,54%**	**363.771.825,48**

Cifras Estimadas al Cierre del Ejercicio Económico – Financiero año 2013
Fuente: Información suministrada por FUNDELEC

MPPEE

911

Gobierno Bolivariano de Venezuela | Ministerio del Poder Popular para la Energía Eléctrica

CÓDIGO DEL ENTE: A0364
DENOMINACIÓN: FUNDACION PARA EL DESARROLLO DEL SERVICIO ELECTRICO
AÑO: 2013
MES: MARZO
CATEGORÍA PRESUPUESTARIA: FORTALECIMIENTO INSTITUCIONAL

Ejecución Financiera Mensual de la Categoría Presupuestaria por Partida

(Expresados en Bolívares)

PARTIDA	DENOMINACIÓN	PRESUPUESTO APROBADO	PRESUPUESTO MODIFICADO	EJECUTADO EN EL MES DE MARZO						ACUMULADO AL MES DE MARZO						DISPONIBILIDAD PRESUPUESTARIA AL MES DE MARZO
				COMPROMISO	%	CAUSADO	%	PAGADO	%	COMPROMISO	%	CAUSADO	%	PAGADO	%	
4.01	GASTOS DE PERSONAL	2.420.201,00	2.420.201,00	40.145,33	1,66%	40.145,33	1,66%	37.326,32	1,54%	95.572,90	3,95%	95.572,90	3,95%	92.753,89	3,83%	2.324.628,10
4.02	MATERIALES, SUMINISTRO Y MERCANCIAS	655.000,00	655.000,00	0,00	0,00%	0,00	0,00%	0,00	0,00%	0,00	0,00%	0,00	0,00%	0,00	0,00%	655.000,00
4.03	SERVICIOS NO PERSONALES	2.916.000,00	2.916.000,00	111,06	0,00%	111,06	0,00%	111,06	0,00%	315,22	0,01%	315,22	0,01%	315,22	0,01%	2.915.684,78
4.04	ACTIVOS REALES	0,00	0,00	0,00	0,00%	0,00	0,00%	0,00	0,00%	0,00	0,00%	0,00	0,00%	0,00	0,00%	0,00
4.05	ACTIVOS FINANCIEROS	0,00	0,00	0,00	0,00%	0,00	0,00%	0,00	0,00%	0,00	0,00%	0,00	0,00%	0,00	0,00%	0,00
4.07	TRANFERENCIAS Y DONACIONES	0,00	0,00	0,00	0,00%	0,00	0,00%	0,00	0,00%	0,00	0,00%	0,00	0,00%	0,00	0,00%	0,00
4.08	OTROS GASTOS	0,00	0,00	0,00	0,00%	0,00	0,00%	0,00	0,00%	0,00	0,00%	0,00	0,00%	0,00	0,00%	0,00
4.10	SERVICIO DE LA DEUDA	0,00	0,00	0,00	0,00%	0,00	0,00%	0,00	0,00%	0,00	0,00%	0,00	0,00%	0,00	0,00%	0,00
4.11	DIMINUCION DE PASIVOS	0,00	0,00	0,00	0,00%	0,00	0,00%	0,00	0,00%	0,00	0,00%	0,00	0,00%	0,00	0,00%	0,00
4.12	DISMINUCIONES DE PATRIMONIO	0,00	0,00	0,00	0,00%	0,00	0,00%	0,00	0,00%	0,00	0,00%	0,00	0,00%	0,00	0,00%	0,00
	TOTAL	**5.991.201,00**	**5.991.201,00**	**40.256,39**	**0,67%**	**40.256,39**	**0,67%**	**37.437,38**	**0,62%**	**95.888,12**	**1,60%**	**95.888,12**	**1,60%**	**93.069,11**	**1,55%**	**5.895.312,88**

Cifras Estimadas al Cierre del Ejercicio Económico – Financiero año 2013
Fuente: Información suministrada por FUNDELEC

CÓDIGO DEL ENTE: A0364
DENOMINACIÓN: FUNDACION PARA EL DESARROLLO DEL SERVICIO ELECTRICO
AÑO: 2013
MES: MARZO
CATEGORÍA PRESUPUESTARIA: ESTUDIO DE CARACTERIZACIÓN DE LAS CARGAS A NIVEL NACIONAL

Ejecución Financiera Mensual de la Categoría Presupuestaria por Partida

(Expresados en Bolívares)

PARTIDA	DENOMINACIÓN	PRESUPUESTO APROBADO	PRESUPUESTO MODIFICADO	EJECUTADO EN EL MES DE MARZO						ACUMULADO AL MES DE MARZO						DISPONIBILIDAD PRESUPUESTARIA AL MES DE MARZO
				COMPROMISO	%	CAUSADO	%	PAGADO	%	COMPROMISO	%	CAUSADO	%	PAGADO	%	
4.01	GASTOS DE PERSONAL	4.217.293,00	4.217.293,00	65.658,74	1,56%	65.658,74	1,56%	64.039,73	1,52%	145.884,12	3,46%	145.884,12	3,46%	144.265,11	3,42%	4.071.408,88
4.02	MATERIALES, SUMINISTRO Y MERCANCIAS	320.000,00	320.000,00	0,00	0,00%	0,00	0,00%	0,00	0,00%	0,00	0,00%	0,00	0,00%	0,00	0,00%	320.000,00
4.03	SERVICIOS NO PERSONALES	1.349.000,00	1.349.000,00	182,96	0,01%	182,96	0,01%	182,96	0,01%	485,76	0,04%	485,76	0,04%	485,76	0,04%	1.348.514,24
4.04	ACTIVOS REALES	220.000,00	220.000,00	0,00	0,00%	0,00	0,00%	0,00	0,00%	0,00	0,00%	0,00	0,00%	0,00	0,00%	220.000,00
4.05	ACTIVOS FINANCIEROS	0,00	0,00	0,00	0,00%	0,00	0,00%	0,00	0,00%	0,00	0,00%	0,00	0,00%	0,00	0,00%	0,00
4.07	TRANFERENCIAS Y DONACIONES	0,00	0,00	0,00	0,00%	0,00	0,00%	0,00	0,00%	0,00	0,00%	0,00	0,00%	0,00	0,00%	0,00
4.08	OTROS GASTOS	0,00	0,00	0,00	0,00%	0,00	0,00%	0,00	0,00%	0,00	0,00%	0,00	0,00%	0,00	0,00%	0,00
4.10	SERVICIO DE LA DEUDA	0,00	0,00	0,00	0,00%	0,00	0,00%	0,00	0,00%	0,00	0,00%	0,00	0,00%	0,00	0,00%	0,00
4.11	DIMINUCION DE PASIVOS	0,00	0,00	0,00	0,00%	0,00	0,00%	0,00	0,00%	0,00	0,00%	0,00	0,00%	0,00	0,00%	0,00
4.12	DISMINUCIONES DE PATRIMONIO	0,00	0,00	0,00	0,00%	0,00	0,00%	0,00	0,00%	0,00	0,00%	0,00	0,00%	0,00	0,00%	0,00
	TOTAL	**6.106.293,00**	**6.106.293,00**	**65.841,70**	**1,08%**	**65.841,70**	**1,08%**	**64.222,69**	**1,05%**	**146.369,88**	**2,40%**	**146.369,88**	**2,40%**	**144.750,87**	**2,37%**	**5.959.923,12**

Cifras Estimadas al Cierre del Ejercicio Económico – Financiero año 2013
Fuente: Información suministrada por FUNDELEC

MPPEE

913

Gobierno Bolivariano de Venezuela | Ministerio del Poder Popular para la Energía Eléctrica

CÓDIGO DEL ENTE: A0364
DENOMINACIÓN: FUNDACION PARA EL DESARROLLO DEL SERVICIO ELECTRICO
AÑO: 2013
MES: MARZO
CATEGORÍA PRESUPUESTARIA: ACOMPAÑAMIENTO TÉCNICO Y METODOLÓGICO PARA EL DESARROLLO DE LAS CAPACIDADES EN EFICIENCIA ENERGÉTICA

Ejecución Financiera Mensual de la Categoría Presupuestaria por Partida

(Expresados en Bolívares)

PARTIDA	DENOMINACIÓN	PRESUPUESTO APROBADO	PRESUPUESTO MODIFICADO	EJECUTADO EN EL MES DE MARZO						ACUMULADO AL MES DE MARZO						DISPONIBILIDAD PRESUPUESTARIA AL MES DE MARZO
				COMPROMISO	%	CAUSADO	%	PAGADO	%	COMPROMISO	%	CAUSADO	%	PAGADO	%	
4.01	GASTOS DE PERSONAL	3.630.246,00	3.630.246,00	50.035,28	1,38%	50.035,28	1,38%	49.216,27	1,36%	120.479,97	3,32%	120.479,97	3,32%	119.660,96	3,30%	3.509.766,03
4.02	MATERIALES, SUMINISTRO Y MERCANCIAS	305.000,00	305.000,00	0,00	0,00%	0,00	0,00%	0,00	0,00%	0,00	0,00%	0,00	0,00%	0,00	0,00%	305.000,00
4.03	SERVICIOS NO PERSONALES	669.500,00	669.500,00	147,01	0,02%	147,01	0,02%	147,01	0,02%	417,57	0,06%	417,57	0,06%	417,57	0,06%	669.082,43
4.04	ACTIVOS REALES	0,00	0,00	0,00	0,00%	0,00	0,00%	0,00	0,00%	0,00	0,00%	0,00	0,00%	0,00	0,00%	0,00
4.05	ACTIVOS FINANCIEROS	0,00	0,00	0,00	0,00%	0,00	0,00%	0,00	0,00%	0,00	0,00%	0,00	0,00%	0,00	0,00%	0,00
4.07	TRANFERENCIAS Y DONACIONES	0,00	0,00	0,00	0,00%	0,00	0,00%	0,00	0,00%	0,00	0,00%	0,00	0,00%	0,00	0,00%	0,00
4.08	OTROS GASTOS	0,00	0,00	0,00	0,00%	0,00	0,00%	0,00	0,00%	0,00	0,00%	0,00	0,00%	0,00	0,00%	0,00
4.10	SERVICIO DE LA DEUDA	0,00	0,00	0,00	0,00%	0,00	0,00%	0,00	0,00%	0,00	0,00%	0,00	0,00%	0,00	0,00%	0,00
4.11	DIMINUCION DE PASIVOS	0,00	0,00	0,00	0,00%	0,00	0,00%	0,00	0,00%	0,00	0,00%	0,00	0,00%	0,00	0,00%	0,00
4.12	DISMINUCIONES DE PATRIMONIO	0,00	0,00	0,00	0,00%	0,00	0,00%	0,00	0,00%	0,00	0,00%	0,00	0,00%	0,00	0,00%	0,00
	TOTAL	**4.604.746,00**	**4.604.746,00**	**50.182,29**	**1,09%**	**50.182,29**	**1,09%**	**49.363,28**	**1,07%**	**120.897,54**	**2,63%**	**120.897,54**	**2,63%**	**120.078,53**	**2,61%**	**4.483.848,46**

Cifras Estimadas al Cierre del Ejercicio Económico – Financiero año 2013
Fuente: Información suministrada por FUNDELEC

CÓDIGO DEL ENTE: A0364
DENOMINACIÓN: FUNDACION PARA EL DESARROLLO DEL SERVICIO ELECTRICO
AÑO: 2013
MES: MARZO
CATEGORÍA PRESUPUESTARIA: PLANTA DE RECICLAJE DE DESECHOS ELECTRICOS Y ELECTRONICOS (INGENIERIA BASICA)

Ejecución Financiera Mensual de la Categoría Presupuestaria por Partida

(Expresados en Bolívares)

PARTIDA	DENOMINACIÓN	PRESUPUESTO APROBADO	PRESUPUESTO MODIFICADO	EJECUTADO EN EL MES DE MARZO						ACUMULADO AL MES DE MARZO						DISPONIBILIDAD PRESUPUESTARIA AL MES DE MARZO
				COMPROMISO	%	CAUSADO	%	PAGADO	%	COMPROMISO	%	CAUSADO	%	PAGADO	%	
4.01	GASTOS DE PERSONAL	461.478,00	461.478,00	22.780,70	4,94%	22.780,70	4,94%	22.780,70	4,94%	39.586,22	8,58%	39.586,22	8,58%	39.586,22	8,58%	421.891,78
4.02	MATERIALES, SUMINISTRO Y MERCANCIAS	31.635,00	31.635,00	0,00	0,00%	0,00	0,00%	0,00	0,00%	0,00	0,00%	0,00	0,00%	0,00	0,00%	31.635,00
4.03	SERVICIOS NO PERSONALES	657.334,00	657.334,00	1.210,15	0,18%	1.210,15	0,18%	1.210,15	0,18%	1.288,26	0,20%	1.288,26	0,20%	1.288,26	0,20%	656.045,74
4.04	ACTIVOS REALES	10.000,00	10.000,00	0,00	0,00%	0,00	0,00%	0,00	0,00%	0,00	0,00%	0,00	0,00%	0,00	0,00%	10.000,00
4.05	ACTIVOS FINANCIEROS	0,00	0,00	0,00	0,00%	0,00	0,00%	0,00	0,00%	0,00	0,00%	0,00	0,00%	0,00	0,00%	0,00
4.07	TRANFERENCIAS Y DONACIONES	0,00	0,00	0,00	0,00%	0,00	0,00%	0,00	0,00%	0,00	0,00%	0,00	0,00%	0,00	0,00%	0,00
4.08	OTROS GASTOS	0,00	0,00	0,00	0,00%	0,00	0,00%	0,00	0,00%	0,00	0,00%	0,00	0,00%	0,00	0,00%	0,00
4.10	SERVICIO DE LA DEUDA	0,00	0,00	0,00	0,00%	0,00	0,00%	0,00	0,00%	0,00	0,00%	0,00	0,00%	0,00	0,00%	0,00
4.11	DIMINUCION DE PASIVOS	0,00	0,00	0,00	0,00%	0,00	0,00%	0,00	0,00%	0,00	0,00%	0,00	0,00%	0,00	0,00%	0,00
4.12	DISMINUCIONES DE PATRIMONIO	0,00	0,00	0,00	0,00%	0,00	0,00%	0,00	0,00%	0,00	0,00%	0,00	0,00%	0,00	0,00%	0,00
	TOTAL	**1.160.447,00**	**1.160.447,00**	**23.990,85**	**2,07%**	**23.990,85**	**2,07%**	**23.990,85**	**2,07%**	**40.874,48**	**3,52%**	**40.874,48**	**3,52%**	**40.874,48**	**3,52%**	**1.119.572,52**

Cifras Estimadas al Cierre del Ejercicio Económico – Financiero año 2013
Fuente: Información suministrada por FUNDELEC

CÓDIGO DEL ENTE: A0364
DENOMINACIÓN: FUNDACION PARA EL DESARROLLO DEL SERVICIO ELECTRICO
AÑO: 2013
MES: MARZO
CATEGORÍA PRESUPUESTARIA: ESTUDIO DE LA FACTIBILIDAD PARA EL DESARROLLO DE LA INDUSTRIA FOTOVOLTAICA EN VENEZUELA

Ejecución Financiera Mensual de la Categoría Presupuestaria por Partida

(Expresados en Bolívares)

PARTIDA	DENOMINACIÓN	PRESUPUESTO APROBADO	PRESUPUESTO MODIFICADO	EJECUTADO EN EL MES DE MARZO						ACUMULADO AL MES DE MARZO						DISPONIBILIDAD PRESUPUESTARIA AL MES DE MARZO
				COMPROMISO	%	CAUSADO	%	PAGADO	%	COMPROMISO	%	CAUSADO	%	PAGADO	%	
4.01	GASTOS DE PERSONAL	569.691,00	569.691,00	0,00	0,00%	0,00	0,00%	0,00	0,00%	0,00	0,00%	0,00	0,00%	0,00	0,00%	569.691,00
4.02	MATERIALES, SUMINISTRO Y MERCANCIAS	43.653,00	43.653,00	0,00	0,00%	0,00	0,00%	0,00	0,00%	0,00	0,00%	0,00	0,00%	0,00	0,00%	43.653,00
4.03	SERVICIOS NO PERSONALES	629.887,00	629.887,00	0,00	0,00%	0,00	0,00%	0,00	0,00%	4,00	0,00%	4,00	0,00%	4,00	0,00%	629.883,00
4.04	ACTIVOS REALES	20.000,00	20.000,00	0,00	0,00%	0,00	0,00%	0,00	0,00%	0,00	0,00%	0,00	0,00%	0,00	0,00%	20.000,00
4.05	ACTIVOS FINANCIEROS	0,00	0,00	0,00	0,00%	0,00	0,00%	0,00	0,00%	0,00	0,00%	0,00	0,00%	0,00	0,00%	0,00
4.07	TRANFERENCIAS Y DONACIONES	0,00	0,00	0,00	0,00%	0,00	0,00%	0,00	0,00%	0,00	0,00%	0,00	0,00%	0,00	0,00%	0,00
4.08	OTROS GASTOS	0,00	0,00	0,00	0,00%	0,00	0,00%	0,00	0,00%	0,00	0,00%	0,00	0,00%	0,00	0,00%	0,00
4.10	SERVICIO DE LA DEUDA	0,00	0,00	0,00	0,00%	0,00	0,00%	0,00	0,00%	0,00	0,00%	0,00	0,00%	0,00	0,00%	0,00
4.11	DIMINUCION DE PASIVOS	0,00	0,00	0,00	0,00%	0,00	0,00%	0,00	0,00%	0,00	0,00%	0,00	0,00%	0,00	0,00%	0,00
4.12	DISMINUCIONES DE PATRIMONIO	0,00	0,00	0,00	0,00%	0,00	0,00%	0,00	0,00%	0,00	0,00%	0,00	0,00%	0,00	0,00%	0,00
	TOTAL	**1.263.231,00**	**1.263.231,00**	**0,00**	**0,00%**	**0,00**	**0,00%**	**0,00**	**0,00%**	**4,00**	**0,00%**	**4,00**	**0,00%**	**4,00**	**0,00%**	**1.263.227,00**

Cifras Estimadas al Cierre del Ejercicio Económico – Financiero año 2013
Fuente: Información suministrada por FUNDELEC

CÓDIGO DEL ENTE: A0364
DENOMINACIÓN: FUNDACION PARA EL DESARROLLO DEL SERVICIO ELECTRICO
AÑO: 2013
MES: MARZO
CATEGORÍA PRESUPUESTARIA: EVALUACIÓN DEL POTENCIAL DE INSTALACIÓN FOTOVOLTAICO Y EÓLICO DE BAJA POTENCIA PARA EL PERÍODO 2014-2019

Ejecución Financiera Mensual de la Categoría Presupuestaria por Partida

(Expresados en Bolívares)

PARTIDA	DENOMINACIÓN	PRESUPUESTO APROBADO	PRESUPUESTO MODIFICADO	EJECUTADO EN EL MES DE MARZO						ACUMULADO AL MES DE MARZO						DISPONIBILIDAD PRESUPUESTARIA AL MES DE MARZO
				COMPROMISO	%	CAUSADO	%	PAGADO	%	COMPROMISO	%	CAUSADO	%	PAGADO	%	
4.01	GASTOS DE PERSONAL	786.115,00	786.115,00	0,00	0,00%	0,00	0,00%	0,00%	0,00%	0,00	0,00%	0,00	0,00%	0,00	0,00%	786.115,00
4.02	MATERIALES, SUMINISTRO Y MERCANCIAS	95.532,00	95.532,00	0,00	0,00%	0,00	0,00%	0,00%	0,00%	0,00	0,00%	0,00	0,00%	0,00	0,00%	95.532,00
4.03	SERVICIOS NO PERSONALES	523.651,00	523.651,00	0,00	0,00%	0,00	0,00%	0,00%	0,00%	0,00	0,00%	0,00	0,00%	0,00	0,00%	523.651,00
4.04	ACTIVOS REALES	28.746,00	28.746,00	0,00	0,00%	0,00	0,00%	0,00%	0,00%	0,00	0,00%	0,00	0,00%	0,00	0,00%	28.746,00
4.05	ACTIVOS FINANCIEROS	0,00	0,00	0,00	0,00%	0,00	0,00%	0,00%	0,00%	0,00	0,00%	0,00	0,00%	0,00	0,00%	0,00
4.07	TRANFERENCIAS Y DONACIONES	0,00	0,00	0,00	0,00%	0,00	0,00%	0,00%	0,00%	0,00	0,00%	0,00	0,00%	0,00	0,00%	0,00
4.08	OTROS GASTOS	0,00	0,00	0,00	0,00%	0,00	0,00%	0,00%	0,00%	0,00	0,00%	0,00	0,00%	0,00	0,00%	0,00
4.10	SERVICIO DE LA DEUDA	0,00	0,00	0,00	0,00%	0,00	0,00%	0,00%	0,00%	0,00	0,00%	0,00	0,00%	0,00	0,00%	0,00
4.11	DIMINUCION DE PASIVOS	0,00	0,00	0,00	0,00%	0,00	0,00%	0,00%	0,00%	0,00	0,00%	0,00	0,00%	0,00	0,00%	0,00
4.12	DISMINUCIONES DE PATRIMONIO	0,00	0,00	0,00	0,00%	0,00	0,00%	0,00%	0,00%	0,00	0,00%	0,00	0,00%	0,00	0,00%	0,00
	TOTAL	**1.434.044,00**	**1.434.044,00**	**0,00**	**0,00%**	**0,00**	**0,00%**	**0,00**	**0,00%**	**0,00**	**0,00%**	**0,00**	**0,00%**	**0,00**	**0,00%**	**1.434.044,00**

Cifras Estimadas al Cierre del Ejercicio Económico – Financiero año 2013
Fuente: Información suministrada por FUNDELEC

CÓDIGO DEL ENTE: A0364
DENOMINACIÓN: FUNDACION PARA EL DESARROLLO DEL SERVICIO ELECTRICO
AÑO: 2013
MES: MARZO
CATEGORÍA PRESUPUESTARIA: PLANTA DE RECUPERACION DE VIDRIO Y MERCURIO (LÁMPARAS FLUORESCENTES) EN EL RECICLAJE DE DESECHOS ELECTRICOS Y ELECTRONICOS

Ejecución Financiera Mensual de la Categoría Presupuestaria por Partida

(Expresados en Bolívares)

PARTIDA	DENOMINACIÓN	PRESUPUESTO APROBADO	PRESUPUESTO MODIFICADO	EJECUTADO EN EL MES DE MARZO						ACUMULADO AL MES DE MARZO						DISPONIBILIDAD PRESUPUESTARIA AL MES DE MARZO
				COMPROMISO	%	CAUSADO	%	PAGADO	%	COMPROMISO	%	CAUSADO	%	PAGADO	%	
4.01	GASTOS DE PERSONAL	768.001,00	768.001,00	0,00	0,00%	0,00	0,00%	0,00	0,00%	0,00	0,00%	0,00	0,00%	0,00	0,00%	768.001,00
4.02	MATERIALES, SUMINISTRO Y MERCANCIAS	25.000,00	25.000,00	0,00	0,00%	0,00	0,00%	0,00	0,00%	0,00	0,00%	0,00	0,00%	0,00	0,00%	25.000,00
4.03	SERVICIOS NO PERSONALES	944.573,00	944.573,00	0,00	0,00%	0,00	0,00%	0,00	0,00%	0,00	0,00%	0,00	0,00%	0,00	0,00%	944.573,00
4.04	ACTIVOS REALES	10.000,00	10.000,00	0,00	0,00%	0,00	0,00%	0,00	0,00%	0,00	0,00%	0,00	0,00%	0,00	0,00%	10.000,00
4.05	ACTIVOS FINANCIEROS	0,00	0,00	0,00	0,00%	0,00	0,00%	0,00	0,00%	0,00	0,00%	0,00	0,00%	0,00	0,00%	0,00
4.07	TRANFERENCIAS Y DONACIONES	0,00	0,00	0,00	0,00%	0,00	0,00%	0,00	0,00%	0,00	0,00%	0,00	0,00%	0,00	0,00%	0,00
4.08	OTROS GASTOS	0,00	0,00	0,00	0,00%	0,00	0,00%	0,00	0,00%	0,00	0,00%	0,00	0,00%	0,00	0,00%	0,00
4.10	SERVICIO DE LA DEUDA	0,00	0,00	0,00	0,00%	0,00	0,00%	0,00	0,00%	0,00	0,00%	0,00	0,00%	0,00	0,00%	0,00
4.11	DIMINUCION DE PASIVOS	0,00	0,00	0,00	0,00%	0,00	0,00%	0,00	0,00%	0,00	0,00%	0,00	0,00%	0,00	0,00%	0,00
4.12	DISMINUCIONES DE PATRIMONIO	0,00	0,00	0,00	0,00%	0,00	0,00%	0,00	0,00%	0,00	0,00%	0,00	0,00%	0,00	0,00%	0,00
	TOTAL	**1.747.574,00**	**1.747.574,00**	**0,00**	**0,00%**	**0,00**	**0,00%**	**0,00**	**0,00%**	**0,00**	**0,00%**	**0,00**	**0,00%**	**0,00**	**0,00%**	**1.747.574,00**

Cifras Estimadas al Cierre del Ejercicio Económico – Financiero año 2013
Fuente: Información suministrada por FUNDELEC

CÓDIGO DEL ENTE: A0364
DENOMINACIÓN: FUNDACION PARA EL DESARROLLO DEL SERVICIO ELECTRICO
AÑO: 2013
MES: MARZO
CATEGORÍA PRESUPUESTARIA: DESARROLLO DE HERRAMIENTA PARA EL DISEÑO ÓPTIMO DE LA EXPANSIÓN DEL SISTEMA ELÉCTRICO NACIONAL (SEN), CONSIDERANDO LOS SISTEMAS DE GENERACIÓN Y TRANSMISIÓN EN FORMA CONJUNTA

Ejecución Financiera Mensual de la Categoría Presupuestaria por Partida

(Expresados en Bolívares)

PARTIDA	DENOMINACIÓN	PRESUPUESTO APROBADO	PRESUPUESTO MODIFICADO	EJECUTADO EN EL MES DE MARZO						ACUMULADO AL MES DE MARZO						DISPONIBILIDAD PRESUPUESTARIA AL MES DE MARZO
				COMPROMISO	%	CAUSADO	%	PAGADO	%	COMPROMISO	%	CAUSADO	%	PAGADO	%	
4.01	GASTOS DE PERSONAL	2.825.872,00	2.825.872,00	40.840,35	1,45%	40.840,35	1,45%	40.040,35	1,42%	103.385,59	3,66%	103.385,59	3,66%	102.585,59	3,63%	2.722.486,41
4.02	MATERIALES, SUMINISTRO Y MERCANCIAS	60.000,00	60.000,00	0,00	0,00%	0,00	0,00%	0,00	0,00%	0,00	0,00%	0,00	0,00%	0,00	0,00%	60.000,00
4.03	SERVICIOS NO PERSONALES	292.070,00	292.070,00	111,06	0,04%	111,06	0,04%	111,06	0,04%	337,02	0,12%	337,02	0,12%	337,02	0,12%	291.732,98
4.04	ACTIVOS REALES	0,00	0,00	0,00	0,00%	0,00	0,00%	0,00	0,00%	0,00	0,00%	0,00	0,00%	0,00	0,00%	0,00
4.05	ACTIVOS FINANCIEROS	0,00	0,00	0,00	0,00%	0,00	0,00%	0,00	0,00%	0,00	0,00%	0,00	0,00%	0,00	0,00%	0,00
4.07	TRANFERENCIAS Y DONACIONES	0,00	0,00	0,00	0,00%	0,00	0,00%	0,00	0,00%	0,00	0,00%	0,00	0,00%	0,00	0,00%	0,00
4.08	OTROS GASTOS	0,00	0,00	0,00	0,00%	0,00	0,00%	0,00	0,00%	0,00	0,00%	0,00	0,00%	0,00	0,00%	0,00
4.10	SERVICIO DE LA DEUDA	0,00	0,00	0,00	0,00%	0,00	0,00%	0,00	0,00%	0,00	0,00%	0,00	0,00%	0,00	0,00%	0,00
4.11	DIMINUCION DE PASIVOS	0,00	0,00	0,00	0,00%	0,00	0,00%	0,00	0,00%	0,00	0,00%	0,00	0,00%	0,00	0,00%	0,00
4.12	DISMINUCIONES DE PATRIMONIO	0,00	0,00	0,00	0,00%	0,00	0,00%	0,00	0,00%	0,00	0,00%	0,00	0,00%	0,00	0,00%	0,00
	TOTAL	**3.177.942,00**	**3.177.942,00**	**40.951,41**	**1,29%**	**40.951,41**	**1,29%**	**40.151,41**	**1,26%**	**103.722,61**	**3,26%**	**103.722,61**	**3,26%**	**102.922,61**	**3,24%**	**3.074.219,39**

Cifras Estimadas al Cierre del Ejercicio Económico – Financiero año 2013
Fuente: Información suministrada por FUNDELEC

CÓDIGO DEL ENTE: A0364
DENOMINACIÓN: FUNDACION PARA EL DESARROLLO DEL SERVICIO ELECTRICO
AÑO: 2013
MES: MARZO
CATEGORÍA PRESUPUESTARIA: DISEÑO Y DESARROLLO DE UNA APLICACIÓN ESPECIALIZADA PARA LA FISCALIZACIÓN DEL SERVICIO ELÉCTRICO.

Ejecución Financiera Mensual de la Categoría Presupuestaria por Partida

(Expresados en Bolívares)

PARTIDA	DENOMINACIÓN	PRESUPUESTO APROBADO	PRESUPUESTO MODIFICADO	EJECUTADO EN EL MES DE MARZO						ACUMULADO AL MES DE MARZO						DISPONIBILIDAD PRESUPUESTARIA AL MES DE MARZO
				COMPROMISO	%	CAUSADO	%	PAGADO	%	COMPROMISO	%	CAUSADO	%	PAGADO	%	
4.01	GASTOS DE PERSONAL	5.431.773,00	5.431.773,00	51.089,61	0,94%	51.089,61	0,94%	50.270,60	0,93%	122.279,76	2,25%	122.279,76	2,25%	121.460,75	2,24%	5.309.493,24
4.02	MATERIALES, SUMINISTRO Y MERCANCIAS	575.000,00	575.000,00	0,00	0,00%	0,00	0,00%	0,00	0,00%	0,00	0,00%	0,00	0,00%	0,00	0,00%	575.000,00
4.03	SERVICIOS NO PERSONALES	1.609.000,00	1.609.000,00	147,01	0,01%	147,01	0,01%	147,01	0,01%	407,97	0,03%	407,97	0,03%	407,97	0,03%	1.608.592,03
4.04	ACTIVOS REALES	400.000,00	400.000,00	0,00	0,00%	0,00	0,00%	0,00	0,00%	0,00	0,00%	0,00	0,00%	0,00	0,00%	400.000,00
4.05	ACTIVOS FINANCIEROS	0,00	0,00	0,00	0,00%	0,00	0,00%	0,00	0,00%	0,00	0,00%	0,00	0,00%	0,00	0,00%	0,00
4.07	TRANFERENCIAS Y DONACIONES	0,00	0,00	0,00	0,00%	0,00	0,00%	0,00	0,00%	0,00	0,00%	0,00	0,00%	0,00	0,00%	0,00
4.08	OTROS GASTOS	0,00	0,00	0,00	0,00%	0,00	0,00%	0,00	0,00%	0,00	0,00%	0,00	0,00%	0,00	0,00%	0,00
4.10	SERVICIO DE LA DEUDA	0,00	0,00	0,00	0,00%	0,00	0,00%	0,00	0,00%	0,00	0,00%	0,00	0,00%	0,00	0,00%	0,00
4.11	DIMINUCION DE PASIVOS	0,00	0,00	0,00	0,00%	0,00	0,00%	0,00	0,00%	0,00	0,00%	0,00	0,00%	0,00	0,00%	0,00
4.12	DISMINUCIONES DE PATRIMONIO	0,00	0,00	0,00	0,00%	0,00	0,00%	0,00	0,00%	0,00	0,00%	0,00	0,00%	0,00	0,00%	0,00
	TOTAL	**8.015.773,00**	**8.015.773,00**	**51.236,62**	**0,64%**	**51.236,62**	**0,64%**	**50.417,61**	**0,63%**	**122.687,73**	**1,53%**	**122.687,73**	**1,53%**	**121.868,72**	**1,52%**	**7.893.085,27**

Cifras Estimadas al Cierre del Ejercicio Económico – Financiero año 2013
Fuente: Información suministrada por FUNDELEC

CÓDIGO DEL ENTE: A0364
DENOMINACIÓN: FUNDACION PARA EL DESARROLLO DEL SERVICIO ELECTRICO
AÑO: 2013
MES: MARZO
CATEGORÍA PRESUPUESTARIA: INTERCONEXION DE LAS UNIDADES DE SERVICIO Y MANTENIMIENTO A TRAVÉS DE UN SISTEMA Y RED SATELITAL

Ejecución Financiera Mensual de la Categoría Presupuestaria por Partida

(Expresados en Bolívares)

PARTIDA	DENOMINACIÓN	PRESUPUESTO APROBADO	PRESUPUESTO MODIFICADO	EJECUTADO EN EL MES DE MARZO						ACUMULADO AL MES DE MARZO						DISPONIBILIDAD PRESUPUESTARIA AL MES DE MARZO
				COMPROMISO	%	CAUSADO	%	PAGADO	%	COMPROMISO	%	CAUSADO	%	PAGADO	%	
4.01	GASTOS DE PERSONAL	1.914.807,00	1.914.807,00	0,00	0,00%	0,00	0,00%	0,00	0,00%	0,00	0,00%	0,00	0,00%	0,00	0,00%	1.914.807,00
4.02	MATERIALES, SUMINISTRO Y MERCANCIAS	450.000,00	450.000,00	0,00	0,00%	0,00	0,00%	0,00	0,00%	0,00	0,00%	0,00	0,00%	0,00	0,00%	450.000,00
4.03	SERVICIOS NO PERSONALES	3.600.730,00	3.600.730,00	0,00	0,00%	0,00	0,00%	0,00	0,00%	0,00	0,00%	0,00	0,00%	0,00	0,00%	3.600.730,00
4.04	ACTIVOS REALES	2.200.000,00	2.200.000,00	0,00	0,00%	0,00	0,00%	0,00	0,00%	0,00	0,00%	0,00	0,00%	0,00	0,00%	2.200.000,00
4.05	ACTIVOS FINANCIEROS	0,00	0,00	0,00	0,00%	0,00	0,00%	0,00	0,00%	0,00	0,00%	0,00	0,00%	0,00	0,00%	0,00
4.07	TRANFERENCIAS Y DONACIONES	0,00	0,00	0,00	0,00%	0,00	0,00%	0,00	0,00%	0,00	0,00%	0,00	0,00%	0,00	0,00%	0,00
4.08	OTROS GASTOS	0,00	0,00	0,00	0,00%	0,00	0,00%	0,00	0,00%	0,00	0,00%	0,00	0,00%	0,00	0,00%	0,00
4.10	SERVICIO DE LA DEUDA	0,00	0,00	0,00	0,00%	0,00	0,00%	0,00	0,00%	0,00	0,00%	0,00	0,00%	0,00	0,00%	0,00
4.11	DIMINUCION DE PASIVOS	0,00	0,00	0,00	0,00%	0,00	0,00%	0,00	0,00%	0,00	0,00%	0,00	0,00%	0,00	0,00%	0,00
4.12	DISMINUCIONES DE PATRIMONIO	0,00	0,00	0,00	0,00%	0,00	0,00%	0,00	0,00%	0,00	0,00%	0,00	0,00%	0,00	0,00%	0,00
	TOTAL	**8.165.537,00**	**8.165.537,00**	**0,00**	**0,00%**	**0,00**	**0,00%**	**0,00**	**0,00%**	**0,00**	**0,00%**	**0,00**	**0,00%**	**0,00**	**0,00%**	**8.165.537,00**

Cifras Estimadas al Cierre del Ejercicio Económico – Financiero año 2013
Fuente: Información suministrada por FUNDELEC

CÓDIGO DEL ENTE: A0364
DENOMINACIÓN: FUNDACION PARA EL DESARROLLO DEL SERVICIO ELECTRICO
AÑO: 2013
MES: MARZO
CATEGORÍA PRESUPUESTARIA: ESTUDIO DE FACTIBILIDAD PARA LA CONSTRUCCIÓN DE PEQUEÑAS CENTRALES HIDROELÉCTRICAS

Ejecución Financiera Mensual de la Categoría Presupuestaria por Partida

(Expresados en Bolívares)

PARTIDA	DENOMINACIÓN	PRESUPUESTO APROBADO	PRESUPUESTO MODIFICADO	EJECUTADO EN EL MES DE MARZO						ACUMULADO AL MES DE MARZO						DISPONIBILIDAD PRESUPUESTARIA AL MES DE MARZO
				COMPROMISO	%	CAUSADO	%	PAGADO	%	COMPROMISO	%	CAUSADO	%	PAGADO	%	
4.01	GASTOS DE PERSONAL	1.059.540,00	1.059.540,00	0,00	0,00%	0,00	0,00%	0,00	0,00%	0,00	0,00%	0,00	0,00%	0,00	0,00%	1.059.540,00
4.02	MATERIALES, SUMINISTRO Y MERCANCIAS	7.600,00	7.600,00	0,00	0,00%	0,00	0,00%	0,00	0,00%	0,00	0,00%	0,00	0,00%	0,00	0,00%	7.600,00
4.03	SERVICIOS NO PERSONALES	1.391.662,00	1.391.662,00	0,00	0,00%	0,00	0,00%	0,00	0,00%	246,24	0,02%	246,24	0,02%	246,24	0,02%	1.391.415,76
4.04	ACTIVOS REALES	5.300.000,00	5.300.000,00	0,00	0,00%	0,00	0,00%	0,00	0,00%	0,00	0,00%	0,00	0,00%	0,00	0,00%	5.300.000,00
4.05	ACTIVOS FINANCIEROS	0,00	0,00	0,00	0,00%	0,00	0,00%	0,00	0,00%	0,00	0,00%	0,00	0,00%	0,00	0,00%	0,00
4.07	TRANFERENCIAS Y DONACIONES	0,00	0,00	0,00	0,00%	0,00	0,00%	0,00	0,00%	0,00	0,00%	0,00	0,00%	0,00	0,00%	0,00
4.08	OTROS GASTOS	0,00	0,00	0,00	0,00%	0,00	0,00%	0,00	0,00%	0,00	0,00%	0,00	0,00%	0,00	0,00%	0,00
4.10	SERVICIO DE LA DEUDA	0,00	0,00	0,00	0,00%	0,00	0,00%	0,00	0,00%	0,00	0,00%	0,00	0,00%	0,00	0,00%	0,00
4.11	DIMINUCION DE PASIVOS	0,00	0,00	0,00	0,00%	0,00	0,00%	0,00	0,00%	0,00	0,00%	0,00	0,00%	0,00	0,00%	0,00
4.12	DISMINUCIONES DE PATRIMONIO	0,00	0,00	0,00	0,00%	0,00	0,00%	0,00	0,00%	0,00	0,00%	0,00	0,00%	0,00	0,00%	0,00
	TOTAL	**7.758.802,00**	**7.758.802,00**	**0,00**	**0,00%**	**0,00**	**0,00%**	**0,00**	**0,00%**	**246,24**	**0,00%**	**246,24**	**0,00%**	**246,24**	**0,00%**	**7.758.555,76**

Cifras Estimadas al Cierre del Ejercicio Económico – Financiero año 2013
Fuente: Información suministrada por FUNDELEC

CÓDIGO DEL ENTE: A0364
DENOMINACIÓN: FUNDACION PARA EL DESARROLLO DEL SERVICIO ELECTRICO
AÑO: 2013
MES: MARZO
CATEGORÍA PRESUPUESTARIA: DISEÑO DEL PRIMER PROTOTIPO NACIONAL DE UN EQUIPO MÓVIL NO TRIPULADO (ROBOT) PARA EL MONI TOREO Y DIAGNOSTICO DE INSTALACIONES ELÉCTRICAS EN OPERACIÓN

Ejecución Financiera Mensual de la Categoría Presupuestaria por Partida

(Expresados en Bolívares)

PARTIDA	DENOMINACIÓN	PRESUPUESTO APROBADO	PRESUPUESTO MODIFICADO	EJECUTADO EN EL MES DE MARZO						ACUMULADO AL MES DE MARZO						DISPONIBILIDAD PRESUPUESTARIA AL MES DE MARZO
				COMPROMISO	%	CAUSADO	%	PAGADO	%	COMPROMISO	%	CAUSADO	%	PAGADO	%	
4.01	GASTOS DE PERSONAL	1.299.040,00	1.299.040,00	29.875,69	2,30%	29.875,69	2,30%	28.456,68	2,19%	66.821,52	5,14%	66.821,52	5,14%	65.402,51	5,03%	1.232.218,48
4.02	MATERIALES, SUMINISTRO Y MERCANCIAS	160.000,00	160.000,00	0,00	0,00%	0,00	0,00%	0,00	0,00%	0,00	0,00%	0,00	0,00%	0,00	0,00%	160.000,00
4.03	SERVICIOS NO PERSONALES	1.132.000,00	1.132.000,00	76,70	0,01%	76,70	0,01%	76,70	0,01%	207,18	0,02%	207,18	0,02%	207,18	0,02%	1.131.792,82
4.04	ACTIVOS REALES	200.000,00	200.000,00	0,00	0,00%	0,00	0,00%	0,00	0,00%	0,00	0,00%	0,00	0,00%	0,00	0,00%	200.000,00
4.05	ACTIVOS FINANCIEROS	0,00	0,00	0,00	0,00%	0,00	0,00%	0,00	0,00%	0,00	0,00%	0,00	0,00%	0,00	0,00%	0,00
4.07	TRANFERENCIAS Y DONACIONES	0,00	0,00	0,00	0,00%	0,00	0,00%	0,00	0,00%	0,00	0,00%	0,00	0,00%	0,00	0,00%	0,00
4.08	OTROS GASTOS	0,00	0,00	0,00	0,00%	0,00	0,00%	0,00	0,00%	0,00	0,00%	0,00	0,00%	0,00	0,00%	0,00
4.10	SERVICIO DE LA DEUDA	0,00	0,00	0,00	0,00%	0,00	0,00%	0,00	0,00%	0,00	0,00%	0,00	0,00%	0,00	0,00%	0,00
4.11	DIMINUCION DE PASIVOS	0,00	0,00	0,00	0,00%	0,00	0,00%	0,00	0,00%	0,00	0,00%	0,00	0,00%	0,00	0,00%	0,00
4.12	DISMINUCIONES DE PATRIMONIO	0,00	0,00	0,00	0,00%	0,00	0,00%	0,00	0,00%	0,00	0,00%	0,00	0,00%	0,00	0,00%	0,00
	TOTAL	**2.791.040,00**	**2.791.040,00**	**29.952,39**	**1,07%**	**29.952,39**	**1,07%**	**28.533,38**	**1,02%**	**67.028,70**	**2,40%**	**67.028,70**	**2,40%**	**65.609,69**	**2,35%**	**2.724.011,30**

Cifras Estimadas al Cierre del Ejercicio Económico – Financiero año 2013
Fuente: Información suministrada por FUNDELEC

CÓDIGO DEL ENTE: A0364
DENOMINACIÓN: FUNDACION PARA EL DESARROLLO DEL SERVICIO ELECTRICO
AÑO: 2013
MES: MARZO
CATEGORÍA PRESUPUESTARIA: AMPLIACIÓN Y MEJORAS DE LA PLANTA METROCONTADORES DEL ALBA, S.A.

Ejecución Financiera Mensual de la Categoría Presupuestaria por Partida

(Expresados en Bolívares)

PARTIDA	DENOMINACIÓN	PRESUPUESTO APROBADO	PRESUPUESTO MODIFICADO	EJECUTADO EN EL MES DE MARZO						ACUMULADO AL MES DE MARZO						DISPONIBILIDAD PRESUPUESTARIA AL MES DE MARZO
				COMPROMISO	%	CAUSADO	%	PAGADO	%	COMPROMISO	%	CAUSADO	%	PAGADO	%	
4.01	GASTOS DE PERSONAL	32.947.316,00	32.947.316,00	638.514,95	1,94%	638.514,95	1,94%	602.478,51	1,83%	1.660.654,03	5,04%	1.660.654,03	5,04%	1.624.617,59	4,93%	31.286.661,97
4.02	MATERIALES, SUMINISTRO Y MERCANCIAS	32.920.410,00	32.920.410,00	5.057,30	0,02%	5.057,30	0,02%	5.057,30	0,02%	5.067,30	0,02%	5.067,30	0,02%	5.067,30	0,02%	32.915.342,70
4.03	SERVICIOS NO PERSONALES	28.935.759,00	28.935.759,00	9.810,34	0,03%	9.810,34	0,03%	9.810,34	0,03%	36.080,16	0,12%	36.080,16	0,12%	36.080,16	0,12%	28.899.678,84
4.04	ACTIVOS REALES	7.599.792,00	7.599.792,00	3.500,00	0,05%	3.500,00	0,05%	3.500,00	0,05%	3.500,00	0,05%	3.500,00	0,05%	3.500,00	0,05%	7.596.292,00
4.05	ACTIVOS FINANCIEROS	0,00	0,00	0,00	0,00%	0,00	0,00%	0,00	0,00%	0,00	0,00%	0,00	0,00%	0,00	0,00%	0,00
4.07	TRANFERENCIAS Y DONACIONES	0,00	0,00	0,00	0,00%	0,00	0,00%	0,00	0,00%	0,00	0,00%	0,00	0,00%	0,00	0,00%	0,00
4.08	OTROS GASTOS	0,00	0,00	0,00	0,00%	0,00	0,00%	0,00	0,00%	0,00	0,00%	0,00	0,00%	0,00	0,00%	0,00
4.10	SERVICIO DE LA DEUDA	0,00	0,00	0,00	0,00%	0,00	0,00%	0,00	0,00%	0,00	0,00%	0,00	0,00%	0,00	0,00%	0,00
4.11	DIMINUCION DE PASIVOS	0,00	0,00	0,00	0,00%	0,00	0,00%	0,00	0,00%	0,00	0,00%	0,00	0,00%	0,00	0,00%	0,00
4.12	DISMINUCIONES DE PATRIMONIO	0,00	0,00	0,00	0,00%	0,00	0,00%	0,00	0,00%	0,00	0,00%	0,00	0,00%	0,00	0,00%	0,00
	TOTAL	**102.403.277,00**	**102.403.277,00**	**656.882,59**	**0,64%**	**656.882,59**	**0,64%**	**620.846,15**	**0,61%**	**1.705.301,49**	**1,67%**	**1.705.301,49**	**1,67%**	**1.669.265,05**	**1,63%**	**100.697.975,51**

Cifras Estimadas al Cierre del Ejercicio Económico – Financiero año 2013
Fuente: Información suministrada por FUNDELEC

CÓDIGO DEL ENTE: A0364
DENOMINACIÓN: FUNDACION PARA EL DESARROLLO DEL SERVICIO ELECTRICO
AÑO: 2013
Mes : Abril
CATEGORÍA PRESUPUESTARIA: CONSOLIDADO DE PROYECTOS Y ACCION CENTRALIZADA

Ejecución Financiera Consolidada Mensual del ente por partida

(Expresado en Bolívares)

PARTIDA	DENOMINACIÓN	PRESUPUESTO APROBADO	PRESUPUESTO MODIFICADO	EJECUTADO EN EL MES DE ABRIL						ACUMULADO AL MES DE ABRIL						DISPONIBILIDAD PRESUPUESTARIA AL CIERRE DEL MES DE ABRIL
				COMPROMISO	%	CAUSADO	%	PAGADO	%	COMPROMISO	%	CAUSADO	%	PAGADO	%	
4.01	GASTOS DE PERSONAL	308.395.202,00	312.352.577,80	23.913.985,53	7,66%	23.913.985,53	7,66%	24.282.619,81	7,77%	38.479.275,37	12,32%	38.479.275,37	12,32%	38.479.275,37	12,32%	273.873.302,43
4.02	MATERIALES, SUMINISTRO Y MERCANCIAS	41.396.202,00	44.412.095,00	344.986,21	0,78%	289.801,93	0,65%	289.801,93	0,65%	720.549,32	1,62%	609.670,04	1,37%	609.670,04	1,37%	43.691.545,68
4.03	SERVICIOS NO PERSONALES	72.320.001,00	78.740.763,60	1.245.347,88	1,58%	1.247.495,08	1,58%	837.095,08	1,06%	2.136.093,24	2,71%	2.112.136,53	2,68%	1.701.736,53	2,16%	76.604.670,36
4.04	ACTIVOS REALES	36.485.516,00	46.359.215,60	4.180,00	0,01%	4.180,00	0,01%	4.180,00	0,01%	23.490,91	0,05%	23.490,91	0,05%	23.490,91	0,05%	46.335.724,69
4.05	ACTIVOS FINANCIEROS	0,00	0,00	0,00	0,00%	0,00	0,00%	0,00	0,00%	0,00	0,00%	0,00	0,00%	0,00	0,00%	0,00
4.07	TRANFERENCIAS Y DONACIONES	249.436.300,00	291.781.015,00	28.776.588,91	9,86%	28.776.588,91	9,86%	28.776.588,91	9,86%	28.980.942,85	9,93%	28.980.942,85	9,93%	28.980.942,85	9,93%	262.800.072,15
4.08	OTROS GASTOS	1.587.350,00	1.587.350,00	0,00	0,00%	0,00	0,00%	0,00	0,00%	94.729,34	5,97%	94.729,34	5,97%	94.729,34	5,97%	1.492.620,66
4.10	SERVICIO DE LA DEUDA	0,00	0,00	0,00	0,00%	0,00	0,00%	0,00	0,00%	0,00	0,00%	0,00	0,00%	0,00	0,00%	0,00
4.11	DIMINUCION DE PASIVOS	7.000.000,00	9.564.239,60	0,00	0,00%	0,00	0,00%	0,00	0,00%	0,00	0,00%	0,00	0,00%	0,00	0,00%	9.564.239,60
4.12	DISMINUCIONES DE PATRIMONIO	0,00	0,00	0,00	0,00%	0,00	0,00%	0,00	0,00%	0,00	0,00%	0,00	0,00%	0,00	0,00%	0,00
	TOTAL	**716.620.571,00**	**784.797.256,60**	**54.285.088,53**	**6,92%**	**54.232.051,45**	**6,91%**	**54.190.285,73**	**6,91%**	**70.435.081,03**	**8,97%**	**70.300.245,04**	**8,96%**	**69.889.845,04**	**8,91%**	**714.362.175,57**

Cifras Estimadas al Cierre del Ejercicio Económico – Financiero año 2013
Fuente: Información suministrada por FUNDELEC

CÓDIGO DEL ENTE: A0364
DENOMINACIÓN: FUNDACION PARA EL DESARROLLO DEL SERVICIO ELECTRICO
AÑO: 2013
Mes : Abril
CATEGORÍA PRESUPUESTARIA: CONSOLIDADO DE PROYECTOS

Ejecución Financiera Consolidada Mensual de los proyectos por partida

(Expresado en Bolívares)

PARTIDA	DENOMINACIÓN	PRESUPUESTO APROBADO	PRESUPUESTO MODIFICADO	EJECUTADO EN EL MES DE ABRIL						ACUMULADO AL MES DE ABRIL						DISPONIBILIDAD PRESUPUESTARIA AL CIERRE DEL MES DE ABRIL
				COMPROMISO	%	CAUSADO	%	PAGADO	%	COMPROMISO	%	CAUSADO	%	PAGADO	%	
4.01	GASTOS DE PERSONAL	192.316.551,00	196.273.926,80	14.288.270,00	7,28%	14.288.270,00	7,28%	14.436.152,78	7,36%	22.636.546,41	11,53%	22.636.546,41	11,53%	22.636.546,41	11,53%	173.637.380,39
4.02	MATERIALES, SUMINISTRO Y MERCANCIAS	39.407.630,00	42.423.523,00	226.507,17	0,53%	265.417,89	0,63%	265.417,89	0,63%	284.074,47	0,67%	270.485,19	0,64%	270.485,19	0,64%	42.139.448,53
4.03	SERVICIOS NO PERSONALES	58.870.863,00	65.291.625,60	1.067.642,92	1,64%	1.067.384,21	1,63%	656.984,21	1,01%	1.151.300,32	1,76%	1.144.741,61	1,75%	734.341,61	1,12%	64.140.325,28
4.04	ACTIVOS REALES	33.308.538,00	43.182.237,60	4.180,00	0,01%	4.180,00	0,01%	4.180,00	0,01%	7.680,00	0,02%	7.680,00	0,02%	7.680,00	0,02%	43.174.557,60
4.05	ACTIVOS FINANCIEROS	0,00	0,00	0,00	0,00%	0,00	0,00%	0,00	0,00%	0,00	0,00%	0,00	0,00%	0,00	0,00%	0,00
4.07	TRANFERENCIAS Y DONACIONES	239.304.000,00	281.648.715,00	28.471.491,22	10,11%	28.471.491,22	10,11%	28.471.491,22	10,11%	28.471.491,22	10,11%	28.471.491,22	10,11%	28.471.491,22	10,11%	253.177.223,78
4.08	OTROS GASTOS	0,00	0,00	0,00	0,00%	0,00	0,00%	0,00	0,00%	0,00	0,00%	0,00	0,00%	0,00	0,00%	0,00
4.10	SERVICIO DE LA DEUDA	0,00	0,00	0,00	0,00%	0,00	0,00%	0,00	0,00%	0,00	0,00%	0,00	0,00%	0,00	0,00%	0,00
4.11	DIMINUCION DE PASIVOS	0,00	0,00	0,00	0,00%	0,00	0,00%	0,00	0,00%	0,00	0,00%	0,00	0,00%	0,00	0,00%	0,00
4.12	DISMINUCIONES DE PATRIMONIO	0,00	0,00	0,00	0,00%	0,00	0,00%	0,00	0,00%	0,00	0,00%	0,00	0,00%	0,00	0,00%	0,00
	TOTAL	**563.207.582,00**	**628.820.028,00**	**44.058.091,31**	**7,01%**	**44.096.743,32**	**7,01%**	**43.834.226,10**	**6,97%**	**52.551.092,42**	**8,36%**	**52.530.944,43**	**8,35%**	**52.120.544,43**	**8,29%**	**576.268.935,58**

Cifras Estimadas al Cierre del Ejercicio Económico – Financiero año 2013
Fuente: Información suministrada por FUNDELEC

CÓDIGO DEL ENTE: A0364
DENOMINACIÓN: FUNDACION PARA EL DESARROLLO DEL SERVICIO ELECTRICO
AÑO: 2013
Mes : Abril
CATEGORÍA PRESUPUESTARIA: CONSOLIDADO DE ACCION CENTRALIZADA

Ejecución Financiera Consolidada Mensual de la Accion centralizada por Partida

(Expresado en Bolívares)

PARTIDA	DENOMINACIÓN	PRESUPUESTO APROBADO	PRESUPUESTO MODIFICADO	EJECUTADO EN EL MES DE ABRIL						ACUMULADO AL MES DE ABRIL						DISPONIBILIDAD PRESUPUESTARIA AL CIERRE DEL MES DE ABRIL
				COMPROMISO	%	CAUSADO	%	PAGADO	%	COMPROMISO	%	CAUSADO	%	PAGADO	%	
4.01	GASTOS DE PERSONAL	116.078.651,00	116.078.651,00	9.625.715,53	8,29%	9.625.715,53	8,29%	9.846.467,03	8,48%	15.842.728,96	13,65%	15.842.728,96	13,65%	15.842.728,96	13,65%	100.235.922,04
4.02	MATERIALES, SUMINISTRO Y MERCANCIAS	1.988.572,00	1.988.572,00	118.479,04	5,96%	24.384,04	1,23%	24.384,04	1,23%	436.474,85	21,95%	339.184,85	17,06%	339.184,85	17,06%	1.552.097,15
4.03	SERVICIOS NO PERSONALES	13.449.138,00	13.449.138,00	177.704,96	1,32%	180.110,87	1,34%	180.110,87	1,34%	984.792,92	7,32%	967.394,92	7,19%	967.394,92	7,19%	12.464.345,08
4.04	ACTIVOS REALES	3.176.978,00	3.176.978,00	0,00	0,00%	0,00	0,00%	0,00	0,00%	15.810,91	0,50%	15.810,91	0,50%	15.810,91	0,50%	3.161.167,09
4.05	ACTIVOS FINANCIEROS	0,00	0,00	0,00	0,00%	0,00	0,00%	0,00	0,00%	0,00	0,00%	0,00	0,00%	0,00	0,00%	0,00
4.07	TRANFERENCIAS Y DONACIONES	10.132.300,00	10.132.300,00	305.097,69	3,01%	305.097,69	3,01%	305.097,69	3,01%	509.451,63	5,03%	509.451,63	5,03%	509.451,63	5,03%	9.622.848,37
4.08	OTROS GASTOS	1.587.350,00	1.587.350,00	0,00	0,00%	0,00	0,00%	0,00	0,00%	94.729,34	5,97%	94.729,34	5,97%	94.729,34	5,97%	1.492.620,66
4.10	SERVICIO DE LA DEUDA	0,00	0,00	0,00	0,00%	0,00	0,00%	0,00	0,00%	0,00	0,00%	0,00	0,00%	0,00	0,00%	0,00
4.11	DIMINUCION DE PASIVOS	7.000.000,00	9.564.239,60	0,00	0,00%	0,00	0,00%	0,00	0,00%	0,00	0,00%	0,00	0,00%	0,00	0,00%	9.564.239,60
4.12	DISMINUCIONES DE PATRIMONIO	0,00	0,00	0,00	0,00%	0,00	0,00%	0,00	0,00%	0,00	0,00%	0,00	0,00%	0,00	0,00%	0,00
	TOTAL	**153.412.989,00**	**155.977.228,60**	**10.226.997,22**	**6,56%**	**10.135.308,13**	**6,50%**	**10.356.059,63**	**6,64%**	**17.883.988,61**	**11,47%**	**17.769.300,61**	**11,39%**	**17.769.300,61**	**11,39%**	**138.093.239,99**

Cifras Estimadas al Cierre del Ejercicio Económico – Financiero año 2013
Fuente: Información suministrada por FUNDELEC

CÓDIGO DEL ENTE: A0364
DENOMINACIÓN: FUNDACION PARA EL DESARROLLO DEL SERVICIO ELECTRICO
AÑO: 2013
Mes : Abril
CATEGORÍA PRESUPUESTARIA: ACCION CENTRALIZADA

Ejecución Financiera Mensual de la Categoría Presupuestaria por Partida

(Expresado en Bolívares)

PARTIDA	DENOMINACIÓN	PRESUPUESTO APROBADO	PRESUPUESTO MODIFICADO	EJECUTADO EN EL MES DE ABRIL						ACUMULADO AL MES DE ABRIL						DISPONIBILIDAD PRESUPUESTARIA AL CIERRE DEL MES DE ABRIL
				COMPROMISO	%	CAUSADO	%	PAGADO	%	COMPROMISO	%	CAUSADO	%	PAGADO	%	
4.01	GASTOS DE PERSONAL	116.078.651,00	116.078.651,00	9.625.715,53	8,29%	9.625.715,53	8,29%	9.846.467,03	8,48%	15.842.728,96	13,65%	15.842.728,96	13,65%	15.842.728,96	13,65%	100.235.922,04
4.02	MATERIALES, SUMINISTRO Y MERCANCIAS	1.988.572,00	1.988.572,00	118.479,04	5,96%	24.384,04	1,23%	24.384,04	1,23%	436.474,85	21,95%	339.184,85	17,06%	339.184,85	17,06%	1.552.097,15
4.03	SERVICIOS NO PERSONALES	13.449.138,00	13.449.138,00	177.704,96	1,32%	180.110,87	1,34%	180.110,87	1,34%	984.792,92	7,32%	967.394,92	7,19%	967.394,92	7,19%	12.464.345,08
4.04	ACTIVOS REALES	3.176.978,00	3.176.978,00	0,00	0,00%	0,00	0,00%	0,00	0,00%	15.810,91	0,50%	15.810,91	0,50%	15.810,91	0,50%	3.161.167,09
4.05	ACTIVOS FINANCIEROS	0,00	0,00	0,00	0,00%	0,00	0,00%	0,00	0,00%	0,00	0,00%	0,00	0,00%	0,00	0,00%	0,00
4.07	TRANFERENCIAS Y DONACIONES	10.132.300,00	10.132.300,00	305.097,69	3,01%	305.097,69	3,01%	305.097,69	3,01%	509.451,63	5,03%	509.451,63	5,03%	509.451,63	5,03%	9.622.848,37
4.08	OTROS GASTOS	1.587.350,00	1.587.350,00	0,00	0,00%	0,00	0,00%	0,00	0,00%	94.729,34	5,97%	94.729,34	5,97%	94.729,34	5,97%	1.492.620,66
4.10	SERVICIO DE LA DEUDA	0,00	0,00	0,00	0,00%	0,00	0,00%	0,00	0,00%	0,00	0,00%	0,00	0,00%	0,00	0,00%	0,00
4.11	DIMINUCION DE PASIVOS	7.000.000,00	9.564.239,60	0,00	0,00%	0,00	0,00%	0,00	0,00%	0,00	0,00%	0,00	0,00%	0,00	0,00%	9.564.239,60
4.12	DISMINUCIONES DE PATRIMONIO	0,00	0,00	0,00	0,00%	0,00	0,00%	0,00	0,00%	0,00	0,00%	0,00	0,00%	0,00	0,00%	0,00
	TOTAL	**153.412.989,00**	**155.977.228,60**	**10.226.997,22**	**6,56%**	**10.135.308,13**	**6,50%**	**10.356.059,63**	**6,64%**	**17.883.988,61**	**11,47%**	**17.769.300,61**	**11,39%**	**17.769.300,61**	**11,39%**	**138.093.239,99**

Cifras Estimadas al Cierre del Ejercicio Económico – Financiero año 2013
Fuente: Información suministrada por FUNDELEC

Gobierno Bolivariano de Venezuela | Ministerio del Poder Popular para la Energía Eléctrica

CÓDIGO DEL ENTE: A0364
DENOMINACIÓN: FUNDACION PARA EL DESARROLLO DEL SERVICIO ELECTRICO
AÑO: 2013
Mes : Abril
CATEGORÍA PRESUPUESTARIA: INSTALACION DE SISTEMAS HIBRIDOS (EÓLICOS-FOTOVOLTAICOS-DIESEL) EN COMUNIDADES AISLADAS, INDÍGENAS Y FRONTERIZAS

Ejecución Financiera Mensual de la Categoría Presupuestaria por Partida

(Expresado en Bolívares)

PARTIDA	DENOMINACIÓN	PRESUPUESTO APROBADO	PRESUPUESTO MODIFICADO	EJECUTADO EN EL MES DE ABRIL						ACUMULADO AL MES DE ABRIL						DISPONIBILIDAD PRESUPUESTARIA AL CIERRE DEL MES DE ABRIL
				COMPROMISO	%	CAUSADO	%	PAGADO	%	COMPROMISO	%	CAUSADO	%	PAGADO	%	
4.01	GASTOS DE PERSONAL	2.733.845,00	2.733.845,00	146.527,75	5,36%	146.527,75	5,36%	146.927,75	5,37%	223.769,06	8,19%	223.769,06	8,19%	223.769,06	8,19%	2.510.075,94
4.02	MATERIALES, SUMINISTRO Y MERCANCIAS	485.000,00	1.136.108,00	941,10	0,08%	941,10	0,08%	941,10	0,08%	941,10	0,08%	941,10	0,08%	941,10	0,08%	1.135.166,90
4.03	SERVICIOS NO PERSONALES	1.781.343,00	3.626.897,00	17.621,32	0,49%	17.621,32	0,49%	17.621,32	0,49%	22.968,93	0,63%	22.968,93	0,63%	22.968,93	0,63%	3.603.928,07
4.04	ACTIVOS REALES	2.650.000,00	10.229.561,80	0,00	0,00%	0,00	0,00%	0,00	0,00%	0,00	0,00%	0,00	0,00%	0,00	0,00%	10.229.561,80
4.05	ACTIVOS FINANCIEROS	0,00	0,00	0,00	0,00%	0,00	0,00%	0,00	0,00%	0,00	0,00%	0,00	0,00%	0,00	0,00%	0,00
4.07	TRANFERENCIAS Y DONACIONES	0,00	0,00	0,00	0,00%	0,00	0,00%	0,00	0,00%	0,00	0,00%	0,00	0,00%	0,00	0,00%	0,00
4.08	OTROS GASTOS	0,00	0,00	0,00	0,00%	0,00	0,00%	0,00	0,00%	0,00	0,00%	0,00	0,00%	0,00	0,00%	0,00
4.10	SERVICIO DE LA DEUDA	0,00	0,00	0,00	0,00%	0,00	0,00%	0,00	0,00%	0,00	0,00%	0,00	0,00%	0,00	0,00%	0,00
4.11	DISMINUCION DE PASIVOS	0,00	0,00	0,00	0,00%	0,00	0,00%	0,00	0,00%	0,00	0,00%	0,00	0,00%	0,00	0,00%	0,00
4.12	DISMINUCIONES DE PATRIMONIO	0,00	0,00	0,00	0,00%	0,00	0,00%	0,00	0,00%	0,00	0,00%	0,00	0,00%	0,00	0,00%	0,00
	TOTAL	**7.650.188,00**	**17.726.411,80**	**165.090,17**	**0,93%**	**165.090,17**	**0,93%**	**165.490,17**	**0,93%**	**247.679,09**	**1,40%**	**247.679,09**	**1,40%**	**247.679,09**	**1,40%**	**17.478.732,71**

Cifras Estimadas al Cierre del Ejercicio Económico – Financiero año 2013
Fuente: Información suministrada por FUNDELEC

CÓDIGO DEL ENTE: A0364
DENOMINACIÓN: FUNDACION PARA EL DESARROLLO DEL SERVICIO ELECTRICO
AÑO: 2013
Mes : Abril
CATEGORÍA PRESUPUESTARIA: ESTUDIO DE FACTIBILIDAD PARA LA PRODUCCIÓN DE OBLEAS SOLARES DE SILÍCIO (CONVENIO CUBA-VENEZUELA)

Ejecución Financiera Mensual de la Categoría Presupuestaria por Partida

(Expresado en Bolívares)

PARTIDA	DENOMINACIÓN	PRESUPUESTO APROBADO	PRESUPUESTO MODIFICADO	EJECUTADO EN EL MES DE ABRIL						ACUMULADO AL MES DE ABRIL						DISPONIBILIDAD PRESUPUESTARIA AL CIERRE DEL MES DE ABRIL
				COMPROMISO	%	CAUSADO	%	PAGADO	%	COMPROMISO	%	CAUSADO	%	PAGADO	%	
4.01	GASTOS DE PERSONAL	0,00	0,00	0,00	0,00%	0,00	0,00%	0,00	0,00%	0,00	0,00%	0,00	0,00%	0,00	0,00%	0,00
4.02	MATERIALES, SUMINISTRO Y MERCANCIAS	0,00	49.011,00	0,00	0,00%	0,00	0,00%	0,00	0,00%	0,00	0,00%	0,00	0,00%	0,00	0,00%	49.011,00
4.03	SERVICIOS NO PERSONALES	0,00	254.945,80	0,00	0,00%	0,00	0,00%	0,00	0,00%	0,00	0,00%	0,00	0,00%	0,00	0,00%	254.945,80
4.04	ACTIVOS REALES	0,00	0,00	0,00	0,00%	0,00	0,00%	0,00	0,00%	0,00	0,00%	0,00	0,00%	0,00	0,00%	0,00
4.05	ACTIVOS FINANCIEROS	0,00	0,00	0,00	0,00%	0,00	0,00%	0,00	0,00%	0,00	0,00%	0,00	0,00%	0,00	0,00%	0,00
4.07	TRANFERENCIAS Y DONACIONES	0,00	0,00	0,00	0,00%	0,00	0,00%	0,00	0,00%	0,00	0,00%	0,00	0,00%	0,00	0,00%	0,00
4.08	OTROS GASTOS	0,00	0,00	0,00	0,00%	0,00	0,00%	0,00	0,00%	0,00	0,00%	0,00	0,00%	0,00	0,00%	0,00
4.10	SERVICIO DE LA DEUDA	0,00	0,00	0,00	0,00%	0,00	0,00%	0,00	0,00%	0,00	0,00%	0,00	0,00%	0,00	0,00%	0,00
4.11	DIMINUCION DE PASIVOS	0,00	0,00	0,00	0,00%	0,00	0,00%	0,00	0,00%	0,00	0,00%	0,00	0,00%	0,00	0,00%	0,00
4.12	DISMINUCIONES DE PATRIMONIO															0,00
	TOTAL	**0,00**	**303.956,80**	**0,00**	**0,00%**	**0,00**	**0,00%**	**0,00**	**0,00%**	**0,00**	**0,00%**	**0,00**	**0,00%**	**0,00**	**0,00%**	**303.956,80**

Cifras Estimadas al Cierre del Ejercicio Económico – Financiero año 2013
Fuente: Información suministrada por FUNDELEC

CÓDIGO DEL ENTE: A0364
DENOMINACIÓN: FUNDACION PARA EL DESARROLLO DEL SERVICIO ELECTRICO
AÑO: 2013
Mes : Abril
CATEGORÍA PRESUPUESTARIA: SISTEMAS DE POTABILIZACIÓN Y DESALINIZACIÓN DE AGUA EN ZONAS AISLADAS

Ejecución Financiera Mensual de la Categoría Presupuestaria por Partida

(Expresado en Bolívares)

PARTIDA	DENOMINACIÓN	PRESUPUESTO APROBADO	PRESUPUESTO MODIFICADO	EJECUTADO EN EL MES DE ABRIL						ACUMULADO AL MES DE ABRIL						DISPONIBILIDAD PRESUPUESTARIA AL CIERRE DEL MES DE ABRIL
				COMPROMISO	%	CAUSADO	%	PAGADO	%	COMPROMISO	%	CAUSADO	%	PAGADO	%	
4.01	GASTOS DE PERSONAL	0,00	0,00	0,00	0,00%	0,00	0,00%	0,00	0,00%	0,00	0,00%	0,00	0,00%	0,00	0,00%	0,00
4.02	MATERIALES, SUMINISTRO Y MERCANCIAS	0,00	105.600,00	0,00	0,00%	0,00	0,00%	0,00	0,00%	0,00	0,00%	0,00	0,00%	0,00	0,00%	105.600,00
4.03	SERVICIOS NO PERSONALES	0,00	251.225,80	14.235,12	5,67%	14.235,12	5,67%	14.235,12	5,67%	14.235,12	5,67%	14.235,12	5,67%	14.235,12	5,67%	236.990,68
4.04	ACTIVOS REALES	0,00	148.614,80	0,00	0,00%	0,00	0,00%	0,00	0,00%	0,00	0,00%	0,00	0,00%	0,00	0,00%	148.614,80
4.05	ACTIVOS FINANCIEROS	0,00	0,00	0,00	0,00%	0,00	0,00%	0,00	0,00%	0,00	0,00%	0,00	0,00%	0,00	0,00%	0,00
4.07	TRANFERENCIAS Y DONACIONES	0,00	0,00	0,00	0,00%	0,00	0,00%	0,00	0,00%	0,00	0,00%	0,00	0,00%	0,00	0,00%	0,00
4.08	OTROS GASTOS	0,00	0,00	0,00	0,00%	0,00	0,00%	0,00	0,00%	0,00	0,00%	0,00	0,00%	0,00	0,00%	0,00
4.10	SERVICIO DE LA DEUDA	0,00	0,00	0,00	0,00%	0,00	0,00%	0,00	0,00%	0,00	0,00%	0,00	0,00%	0,00	0,00%	0,00
4.11	DIMINUCION DE PASIVOS	0,00	0,00	0,00	0,00%	0,00	0,00%	0,00	0,00%	0,00	0,00%	0,00	0,00%	0,00	0,00%	0,00
4.12	DISMINUCIONES DE PATRIMONIO	0,00	0,00	0,00	0,00%	0,00	0,00%	0,00	0,00%	0,00	0,00%	0,00	0,00%	0,00	0,00%	0,00
	TOTAL	**0,00**	**505.440,60**	**14.235,12**	**2,82%**	**14.235,12**	**2,82%**	**14.235,12**	**2,82%**	**14.235,12**	**2,82%**	**14.235,12**	**2,82%**	**14.235,12**	**2,82%**	**491.205,48**

Cifras Estimadas al Cierre del Ejercicio Económico – Financiero año 2013
Fuente: Información suministrada por FUNDELEC

Gobierno Bolivariano de Venezuela | Ministerio del Poder Popular para la Energía Eléctrica

CÓDIGO DEL ENTE: A0364
DENOMINACIÓN: FUNDACION PARA EL DESARROLLO DEL SERVICIO ELECTRICO
AÑO: 2013
Mes : Abril
CATEGORÍA PRESUPUESTARIA: ELECTRIFICACIÓN RURAL DE 44 OBJETOS SOCIALES CON SISTEMAS FOTOVOLTAICOS DE 3840 WP

Ejecución Financiera Mensual de la Categoría Presupuestaria por Partida

(Expresado en Bolívares)

PARTIDA	DENOMINACIÓN	PRESUPUESTO APROBADO	PRESUPUESTO MODIFICADO	EJECUTADO EN EL MES DE ABRIL						ACUMULADO AL MES DE ABRIL						DISPONIBILIDAD PRESUPUESTARIA AL CIERRE DEL MES DE ABRIL
				COMPROMISO	%	CAUSADO	%	PAGADO	%	COMPROMISO	%	CAUSADO	%	PAGADO	%	
4.01	GASTOS DE PERSONAL	0,00	0,00	0,00	0,00%	0,00		0,00	0,00%	0,00	0,00%	0,00	0,00%	0,00	0,00%	0,00
4.02	MATERIALES, SUMINISTRO Y MERCANCIAS	0,00	35.000,00	0,00	0,00%	0,00	0,00%	0,00	0,00%	0,00	0,00%	0,00	0,00%	0,00	0,00%	35.000,00
4.03	SERVICIOS NO PERSONALES	0,00	544.602,00	14,40	0,00%	14,40	0,00%	14,40	0,00%	14,40	0,00%	14,40	0,00%	14,40	0,00%	544.587,60
4.04	ACTIVOS REALES	0,00	0,00	0,00	0,00%	0,00	0,00%	0,00	0,00%	0,00	0,00%	0,00	0,00%	0,00	0,00%	0,00
4.05	ACTIVOS FINANCIEROS	0,00	0,00	0,00	0,00%	0,00	0,00%	0,00	0,00%	0,00	0,00%	0,00	0,00%	0,00	0,00%	0,00
4.07	TRANFERENCIAS Y DONACIONES	0,00	35.000,00	0,00	0,00%	0,00	0,00%	0,00	0,00%	0,00	0,00%	0,00	0,00%	0,00	0,00%	35.000,00
4.08	OTROS GASTOS	0,00	0,00	0,00	0,00%	0,00	0,00%	0,00	0,00%	0,00	0,00%	0,00	0,00%	0,00	0,00%	0,00
4.10	SERVICIO DE LA DEUDA	0,00	0,00	0,00	0,00%	0,00	0,00%	0,00	0,00%	0,00	0,00%	0,00	0,00%	0,00	0,00%	0,00
4.11	DIMINUCION DE PASIVOS	0,00	0,00	0,00	0,00%	0,00	0,00%	0,00	0,00%	0,00	0,00%	0,00	0,00%	0,00	0,00%	0,00
4.12	DISMINUCIONES DE PATRIMONIO	0,00	0,00	0,00	0,00%	0,00	0,00%	0,00	0,00%	0,00	0,00%	0,00	0,00%	0,00	0,00%	0,00
	TOTAL	**0,00**	**614.602,00**	**14,40**	**0,00%**	**14,40**	**0,00%**	**14,40**	**0,00%**	**14,40**	**0,00%**	**14,40**	**0,00%**	**14,40**	**0,00%**	**614.587,60**

Cifras Estimadas al Cierre del Ejercicio Económico – Financiero año 2013
Fuente: Información suministrada por FUNDELEC

CÓDIGO DEL ENTE: A0364
DENOMINACIÓN: FUNDACION PARA EL DESARROLLO DEL SERVICIO ELECTRICO
AÑO: 2013
Mes : Abril
CATEGORÍA PRESUPUESTARIA: INSTALACIÓN DE SISTEMAS SOLARES FOTOVOLTAICOS EN COMUNIDADES INDIGENAS EN LOS ESTADOS AMAZONA, DELTA AMACURO, ZULIA Y APURE

Ejecución Financiera Mensual de la Categoría Presupuestaria por Partida

(Expresado en Bolívares)

PARTIDA	DENOMINACIÓN	PRESUPUESTO APROBADO	PRESUPUESTO MODIFICADO	EJECUTADO EN EL MES DE ABRIL						ACUMULADO AL MES DE ABRIL						DISPONIBILIDAD PRESUPUESTARIA AL CIERRE DEL MES DE ABRIL
				COMPROMISO	%	CAUSADO	%	PAGADO	%	COMPROMISO	%	CAUSADO	%	PAGADO	%	
4.01	GASTOS DE PERSONAL	0,00	0,00	0,00	0,00%	0,00	0,00%	0,00	0,00%	0,00	0,00%	0,00	0,00%	0,00	0,00%	0,00
4.02	MATERIALES, SUMINISTRO Y MERCANCIAS	0,00	398.900,00	0,00	0,00%	0,00	0,00%	0,00	0,00%	0,00	0,00%	0,00	0,00%	0,00	0,00%	398.900,00
4.03	SERVICIOS NO PERSONALES	0,00	720.587,00	8,00	0,00%	8,00	0,00%	8,00	0,00%	8,00	0,00%	8,00	0,00%	8,00	0,00%	720.579,00
4.04	ACTIVOS REALES	0,00	0,00	0,00	0,00%	0,00	0,00%	0,00	0,00%	0,00	0,00%	0,00	0,00%	0,00	0,00%	0,00
4.05	ACTIVOS FINANCIEROS	0,00	0,00	0,00	0,00%	0,00	0,00%	0,00	0,00%	0,00	0,00%	0,00	0,00%	0,00	0,00%	0,00
4.07	TRANFERENCIAS Y DONACIONES	0,00	30.000,00	0,00	0,00%	0,00	0,00%	0,00	0,00%	0,00	0,00%	0,00	0,00%	0,00	0,00%	30.000,00
4.08	OTROS GASTOS	0,00	0,00	0,00	0,00%	0,00	0,00%	0,00	0,00%	0,00	0,00%	0,00	0,00%	0,00	0,00%	0,00
4.10	SERVICIO DE LA DEUDA	0,00	0,00	0,00	0,00%	0,00	0,00%	0,00	0,00%	0,00	0,00%	0,00	0,00%	0,00	0,00%	0,00
4.11	DIMINUCION DE PASIVOS	0,00	0,00	0,00	0,00%	0,00	0,00%	0,00	0,00%	0,00	0,00%	0,00	0,00%	0,00	0,00%	0,00
4.12	DISMINUCIONES DE PATRIMONIO	0,00	0,00	0,00	0,00%	0,00	0,00%	0,00	0,00%	0,00	0,00%	0,00	0,00%	0,00	0,00%	0,00
	TOTAL	**0,00**	**1.149.487,00**	**8,00**	**0,00%**	**8,00**	**0,00%**	**8,00**	**0,00%**	**8,00**	**0,00%**	**8,00**	**0,00%**	**8,00**	**0,00%**	**1.149.479,00**

Cifras Estimadas al Cierre del Ejercicio Económico – Financiero año 2013
Fuente: Información suministrada por FUNDELEC

CÓDIGO DEL ENTE: A0364
DENOMINACIÓN: FUNDACION PARA EL DESARROLLO DEL SERVICIO ELECTRICO
AÑO: 2013
Mes : Abril
CATEGORÍA PRESUPUESTARIA: EDUCACIÓN, REGLAMENTACION Y PROYECCIÓN DE PLANTA DE RECUPERACIÓN DE VIDRIO Y MERCURIO EN EL RECICLAJE DE DESECHOS DE TECNOLOGÍAS ELÉCTRICAS Y ELECTRÓNICAS

Ejecución Financiera Mensual de la Categoría Presupuestaria por Partida

(Expresado en Bolívares)

PARTIDA	DENOMINACIÓN	PRESUPUESTO APROBADO	PRESUPUESTO MODIFICADO	EJECUTADO EN EL MES DE ABRIL						ACUMULADO AL MES DE ABRIL						DISPONIBILIDAD PRESUPUESTARIA AL CIERRE DEL MES DE ABRIL
				COMPROMISO	%	CAUSADO	%	PAGADO	%	COMPROMISO	%	CAUSADO	%	PAGADO	%	
4.01	GASTOS DE PERSONAL	0,00	0,00	0,00	0,00%	0,00	0,00%	0,00	0,00%	0,00	0,00%	0,00	0,00%	0,00	0,00%	0,00
4.02	MATERIALES, SUMINISTRO Y MERCANCIAS	0,00	17.936,00	0,00	0,00%	0,00	0,00%	0,00	0,00%	0,00	0,00%	0,00	0,00%	0,00	0,00%	17.936,00
4.03	SERVICIOS NO PERSONALES	0,00	160.283,00	0,00	0,00%	0,00	0,00%	0,00	0,00%	0,00	0,00%	0,00	0,00%	0,00	0,00%	160.283,00
4.04	ACTIVOS REALES	0,00	2.000,00	0,00	0,00%	0,00	0,00%	0,00	0,00%	0,00	0,00%	0,00	0,00%	0,00	0,00%	2.000,00
4.05	ACTIVOS FINANCIEROS	0,00	0,00	0,00	0,00%	0,00	0,00%	0,00	0,00%	0,00	0,00%	0,00	0,00%	0,00		0,00
4.07	TRANFERENCIAS Y DONACIONES	0,00	24.715,00	0,00	0,00%	0,00	0,00%	0,00	0,00%	0,00	0,00%	0,00	0,00%	0,00	0,00%	24.715,00
4.08	OTROS GASTOS	0,00	0,00	0,00	0,00%	0,00	0,00%	0,00	0,00%	0,00	0,00%	0,00	0,00%	0,00	0,00%	0,00
4.10	SERVICIO DE LA DEUDA	0,00	0,00	0,00	0,00%	0,00	0,00%	0,00	0,00%	0,00	0,00%	0,00	0,00%	0,00	0,00%	0,00
4.11	DIMINUCION DE PASIVOS	0,00	0,00	0,00	0,00%	0,00	0,00%	0,00	0,00%	0,00	0,00%	0,00	0,00%	0,00	0,00%	0,00
4.12	DISMINUCIONES DE PATRIMONIO	0,00	0,00	0,00	0,00%	0,00	0,00%	0,00	0,00%	0,00	0,00%	0,00	0,00%	0,00	0,00%	0,00
	TOTAL	**0,00**	**204.934,00**	**0,00**	**0,00%**	**0,00**	**0,00%**	**0,00**	**0,00%**	**0,00**	**0,00%**	**0,00**	**0,00%**	**0,00**	**0,00%**	**204.934,00**

Cifras Estimadas al Cierre del Ejercicio Económico – Financiero año 2013
Fuente: Información suministrada por FUNDELEC

CÓDIGO DEL ENTE: A0364
DENOMINACIÓN: FUNDACION PARA EL DESARROLLO DEL SERVICIO ELECTRICO
AÑO: 2013
Mes : Abril
CATEGORÍA PRESUPUESTARIA: EJECUCIÓN DEL PLAN DE MIGRACIÓN A PLATAFORMAS LIBRES (SOFWARE LIBRE - DECRETO 3.390) EN LA FUNDACIÓN PARA EL DESARROLLO DEL SERVICIO ELÉCTRICO, FUNDELEC.

Ejecución Financiera Mensual de la Categoría Presupuestaria por Partida

(Expresado en Bolívares)

PARTIDA	DENOMINACIÓN	PRESUPUESTO APROBADO	PRESUPUESTO MODIFICADO	EJECUTADO EN EL MES DE ABRIL						ACUMULADO AL MES DE ABRIL						DISPONIBILIDAD PRESUPUESTARIA AL CIERRE DEL MES DE ABRIL
				COMPROMISO	%	CAUSADO	%	PAGADO	%	COMPROMISO	%	CAUSADO	%	PAGADO	%	
4.01	GASTOS DE PERSONAL	0,00	0,00	0,00	0,00%	0,00	0,00%	0,00	0,00%	0,00	0,00%	0,00	0,00%	0,00	0,00%	0,00
4.02	MATERIALES, SUMINISTRO Y MERCANCIAS	0,00	14.100,00	0,00	0,00%	0,00	0,00%	0,00	0,00%	0,00	0,00%	0,00	0,00%	0,00	0,00%	14.100,00
4.03	SERVICIOS NO PERSONALES	0,00	419.343,00	1,60	0,00%	1,60	0,00%	1,60	0,00%	1,60	0,00%	1,60	0,00%	1,60	0,00%	419.341,40
4.04	ACTIVOS REALES	0,00	107.960,00	0,00	0,00%	0,00	0,00%	0,00	0,00%	0,00	0,00%	0,00	0,00%	0,00	0,00%	107.960,00
4.05	ACTIVOS FINANCIEROS	0,00	0,00	0,00	0,00%	0,00	0,00%	0,00	0,00%	0,00	0,00%	0,00	0,00%	0,00	0,00%	0,00
4.07	TRANFERENCIAS Y DONACIONES	0,00	0,00	0,00	0,00%	0,00	0,00%	0,00	0,00%	0,00	0,00%	0,00	0,00%	0,00	0,00%	0,00
4.08	OTROS GASTOS	0,00	0,00	0,00	0,00%	0,00	0,00%	0,00	0,00%	0,00	0,00%	0,00	0,00%	0,00	0,00%	0,00
4.10	SERVICIO DE LA DEUDA	0,00	0,00	0,00	0,00%	0,00	0,00%	0,00	0,00%	0,00	0,00%	0,00	0,00%	0,00	0,00%	0,00
4.11	DIMINUCION DE PASIVOS	0,00	0,00	0,00	0,00%	0,00	0,00%	0,00	0,00%	0,00	0,00%	0,00	0,00%	0,00	0,00%	0,00
4.12	DISMINUCIONES DE PATRIMONIO	0,00	0,00	0,00	0,00%	0,00	0,00%	0,00	0,00%	0,00	0,00%	0,00	0,00%	0,00	0,00%	0,00
	TOTAL	**0,00**	**541.403,00**	**1,60**	**0,00%**	**1,60**	**0,00%**	**1,60**	**0,00%**	**1,60**	**0,00%**	**1,60**	**0,00%**	**1,60**	**0,00%**	**541.401,40**

Cifras Estimadas al Cierre del Ejercicio Económico – Financiero año 2013
Fuente: Información suministrada por FUNDELEC

CÓDIGO DEL ENTE: A0364
DENOMINACIÓN: FUNDACION PARA EL DESARROLLO DEL SERVICIO ELECTRICO
AÑO: 2013
Mes : Abril
CATEGORÍA PRESUPUESTARIA: MANTENIMIENTO DE SISTEMAS DE ENERGÍAS RENOVABLES INSTALADOS EN COMUNIDADES AISLADAS, INDIGENAS Y FRONTERIZAS DE VENEZUELA

Ejecución Financiera Mensual de la Categoría Presupuestaria por Partida

(Expresado en Bolívares)

PARTIDA	DENOMINACIÓN	PRESUPUESTO APROBADO	PRESUPUESTO MODIFICADO	EJECUTADO EN EL MES DE ABRIL						ACUMULADO AL MES DE ABRIL						DISPONIBILIDAD PRESUPUESTARIA AL CIERRE DEL MES DE ABRIL
				COMPROMISO	%	CAUSADO	%	PAGADO	%	COMPROMISO	%	CAUSADO	%	PAGADO	%	
4.01	GASTOS DE PERSONAL	15.332.790,00	15.332.790,00	1.044.735,69	6,81%	1.044.735,69	6,81%	1.046.354,70	6,82%	1.190.619,81	7,77%	1.190.619,81	7,77%	1.190.619,81	7,77%	14.142.170,19
4.02	MATERIALES, SUMINISTRO Y MERCANCIAS	2.173.800,00	2.173.800,00	29.177,89	1,34%	15.588,61	0,72%	15.588,61	0,72%	29.177,89	1,34%	15.588,61	0,72%	15.588,61	0,72%	2.144.622,11
4.03	SERVICIOS NO PERSONALES	6.188.050,00	6.188.050,00	125.061,29	2,02%	123.430,58	1,99%	123.430,58	1,99%	125.547,05	2,03%	123.916,34	2,00%	123.916,34	2,00%	6.062.502,95
4.04	ACTIVOS REALES	7.610.000,00	7.610.000,00	0,00	0,00%	0,00	0,00%	0,00	0,00%	0,00	0,00%	0,00	0,00%	0,00	0,00%	7.610.000,00
4.05	ACTIVOS FINANCIEROS	0,00	0,00	0,00	0,00%	0,00	0,00%	0,00	0,00%	0,00	0,00%	0,00	0,00%	0,00	0,00%	0,00
4.07	TRANFERENCIAS Y DONACIONES	0,00	0,00	0,00	0,00%	0,00	0,00%	0,00	0,00%	0,00	0,00%	0,00	0,00%	0,00	0,00%	0,00
4.08	OTROS GASTOS	0,00	0,00	0,00	0,00%	0,00	0,00%	0,00	0,00%	0,00	0,00%	0,00	0,00%	0,00	0,00%	0,00
4.10	SERVICIO DE LA DEUDA	0,00	0,00	0,00	0,00%	0,00	0,00%	0,00	0,00%	0,00	0,00%	0,00	0,00%	0,00	0,00%	0,00
4.11	DIMINUCION DE PASIVOS	0,00	0,00	0,00	0,00%	0,00	0,00%	0,00	0,00%	0,00	0,00%	0,00	0,00%	0,00	0,00%	0,00
4.12	DISMINUCIONES DE PATRIMONIO	0,00	0,00	0,00	0,00%	0,00	0,00%	0,00	0,00%	0,00	0,00%	0,00	0,00%	0,00	0,00%	0,00
	TOTAL	**31.304.640,00**	**31.304.640,00**	**1.198.974,87**	**3,83%**	**1.183.754,88**	**3,78%**	**1.185.373,89**	**3,79%**	**1.345.344,75**	**4,30%**	**1.330.124,76**	**4,25%**	**1.330.124,76**	**4,25%**	**29.959.295,25**

Cifras Estimadas al Cierre del Ejercicio Económico – Financiero año 2013
Fuente: Información suministrada por FUNDELEC

CÓDIGO DEL ENTE: A0364
DENOMINACIÓN: FUNDACION PARA EL DESARROLLO DEL SERVICIO ELECTRICO
AÑO: 2013
Mes : Abril
CATEGORÍA PRESUPUESTARIA: MESAS DE ENERGÍA

Ejecución Financiera Mensual de la Categoría Presupuestaria por Partida

(Expresado en Bolívares)

PARTIDA	DENOMINACIÓN	PRESUPUESTO APROBADO	PRESUPUESTO MODIFICADO	EJECUTADO EN EL MES DE ABRIL						ACUMULADO AL MES DE ABRIL						DISPONIBILIDAD PRESUPUESTARIA AL CIERRE DEL MES DE ABRIL
				COMPROMISO	%	CAUSADO	%	PAGADO	%	COMPROMISO	%	CAUSADO	%	PAGADO	%	
4.01	GASTOS DE PERSONAL	115.918.543,00	115.918.543,00	9.509.493,34	8,20%	9.509.493,34	8,20%	9.611.025,62	8,29%	15.279.980,21	13,18%	15.279.980,21	13,18%	15.279.980,21	13,18%	100.638.562,79
4.02	MATERIALES, SUMINISTRO Y MERCANCIAS	1.100.000,00	1.866.000,00	186.824,24	10,01%	239.324,24	12,83%	239.324,24	12,83%	239.324,24	12,83%	239.324,24	12,83%	239.324,24	12,83%	1.626.675,76
4.03	SERVICIOS NO PERSONALES	6.250.304,00	6.898.304,00	326.878,74	4,74%	328.250,74	4,76%	328.250,74	4,76%	364.913,39	5,29%	359.985,39	5,22%	359.985,39	5,22%	6.533.390,61
4.04	ACTIVOS REALES	7.060.000,00	7.160.796,00	0,00	0,00%	0,00	0,00%	0,00	0,00%	0,00	0,00%	0,00	0,00%	0,00	0,00%	7.160.796,00
4.05	ACTIVOS FINANCIEROS	0,00	0,00	0,00	0,00%	0,00	0,00%	0,00	0,00%	0,00	0,00%	0,00	0,00%	0,00	0,00%	0,00
4.07	TRANFERENCIAS Y DONACIONES	239.304.000,00	281.559.000,00	28.471.491,22	10,11%	28.471.491,22	10,11%	28.471.491,22	10,11%	28.471.491,22	10,11%	28.471.491,22	10,11%	28.471.491,22	10,11%	253.087.508,78
4.08	OTROS GASTOS	0,00	0,00	0,00	0,00%	0,00	0,00%	0,00	0,00%	0,00	0,00%	0,00	0,00%	0,00	0,00%	0,00
4.10	SERVICIO DE LA DEUDA	0,00	0,00	0,00	0,00%	0,00	0,00%	0,00	0,00%	0,00	0,00%	0,00	0,00%	0,00	0,00%	0,00
4.11	DIMINUCION DE PASIVOS	0,00	0,00	0,00	0,00%	0,00	0,00%	0,00	0,00%	0,00	0,00%	0,00	0,00%	0,00	0,00%	0,00
4.12	DISMINUCIONES DE PATRIMONIO	0,00	0,00	0,00	0,00%	0,00	0,00%	0,00	0,00%	0,00	0,00%	0,00	0,00%	0,00	0,00%	0,00
	TOTAL	**369.632.847,00**	**413.402.643,00**	**38.494.687,54**	**9,31%**	**38.548.559,54**	**9,32%**	**38.650.091,82**	**9,35%**	**44.355.709,06**	**10,73%**	**44.350.781,06**	**10,73%**	**44.350.781,06**	**10,73%**	**369.046.933,94**

Cifras Estimadas al Cierre del Ejercicio Económico – Financiero año 2013
Fuente: Información suministrada por FUNDELEC

CÓDIGO DEL ENTE: A0364
DENOMINACIÓN: FUNDACION PARA EL DESARROLLO DEL SERVICIO ELECTRICO
AÑO: 2013
Mes : Abril
CATEGORÍA PRESUPUESTARIA: FORTALECIMIENTO INSTITUCIONAL

Ejecución Financiera Mensual de la Categoría Presupuestaria por Partida

(Expresado en Bolívares)

PARTIDA	DENOMINACIÓN	PRESUPUESTO APROBADO	PRESUPUESTO MODIFICADO	EJECUTADO EN EL MES DE ABRIL						ACUMULADO AL MES DE ABRIL						DISPONIBILIDAD PRESUPUESTARIA AL CIERRE DEL MES DE ABRIL
				COMPROMISO	%	CAUSADO	%	PAGADO	%	COMPROMISO	%	CAUSADO	%	PAGADO	%	
4.01	GASTOS DE PERSONAL	2.420.201,00	2.420.201,00	166.277,36	6,87%	166.277,36	6,87%	169.096,37	6,99%	261.850,26	10,82%	261.850,26	10,82%	261.850,26	10,82%	2.158.350,74
4.02	MATERIALES, SUMINISTRO Y MERCANCIAS	655.000,00	963.238,00	0,00	0,00%	0,00	0,00%	0,00	0,00%	0,00	0,00%	0,00	0,00%	0,00	0,00%	963.238,00
4.03	SERVICIOS NO PERSONALES	2.916.000,00	3.628.962,00	410.514,26	11,31%	410.514,26	11,31%	114,26	0,00%	410.829,48	11,32%	410.829,48	11,32%	429,48	0,01%	3.218.132,52
4.04	ACTIVOS REALES	0,00	614.616,00	0,00	0,00%	0,00	0,00%	0,00	0,00%	0,00	0,00%	0,00	0,00%	0,00	0,00%	614.616,00
4.05	ACTIVOS FINANCIEROS	0,00	0,00	0,00	0,00%	0,00	0,00%	0,00	0,00%	0,00	0,00%	0,00	0,00%	0,00	0,00%	0,00
4.07	TRANFERENCIAS Y DONACIONES	0,00	0,00	0,00	0,00%	0,00	0,00%	0,00	0,00%	0,00	0,00%	0,00	0,00%	0,00	0,00%	0,00
4.08	OTROS GASTOS	0,00	0,00	0,00	0,00%	0,00	0,00%	0,00	0,00%	0,00	0,00%	0,00	0,00%	0,00	0,00%	0,00
4.10	SERVICIO DE LA DEUDA	0,00	0,00	0,00	0,00%	0,00	0,00%	0,00	0,00%	0,00	0,00%	0,00	0,00%	0,00	0,00%	0,00
4.11	DIMINUCION DE PASIVOS	0,00	0,00	0,00	0,00%	0,00	0,00%	0,00	0,00%	0,00	0,00%	0,00	0,00%	0,00	0,00%	0,00
4.12	DISMINUCIONES DE PATRIMONIO	0,00	0,00	0,00	0,00%	0,00	0,00%	0,00	0,00%	0,00	0,00%	0,00	0,00%	0,00	0,00%	0,00
	TOTAL	**5.991.201,00**	**7.627.017,00**	**576.791,62**	**7,56%**	**576.791,62**	**7,56%**	**169.210,63**	**2,22%**	**672.679,74**	**8,82%**	**672.679,74**	**8,82%**	**262.279,74**	**3,44%**	**6.954.337,26**

Cifras Estimadas al Cierre del Ejercicio Económico – Financiero año 2013
Fuente: Información suministrada por FUNDELEC

CÓDIGO DEL ENTE: A0364
DENOMINACIÓN: FUNDACION PARA EL DESARROLLO DEL SERVICIO ELECTRICO
AÑO: 2013
Mes : Abril
CATEGORÍA PRESUPUESTARIA: ESTUDIO DE CARACTERIZACION DE CARGAS A NIVEL NACIONAL

Ejecución Financiera Mensual de la Categoría Presupuestaria por Partida

(Expresado en Bolívares)

PARTIDA	DENOMINACIÓN	PRESUPUESTO APROBADO	PRESUPUESTO MODIFICADO	EJECUTADO EN EL MES DE ABRIL						ACUMULADO AL MES DE ABRIL						DISPONIBILIDAD PRESUPUESTARIA AL CIERRE DEL MES DE ABRIL
				COMPROMISO	%	CAUSADO	%	PAGADO	%	COMPROMISO	%	CAUSADO	%	PAGADO	%	
4.01	GASTOS DE PERSONAL	4.217.293,00	4.217.293,00	233.234,99	5,53%	233.234,99	5,53%	234.854,00	5,57%	379.119,11	8,99%	379.119,11	8,99%	379.119,11	8,99%	3.838.173,89
4.02	MATERIALES, SUMINISTRO Y MERCANCIAS	320.000,00	320.000,00	0,00	0,00%	0,00	0,00%	0,00	0,00%	0,00	0,00%	0,00	0,00%	0,00	0,00%	320.000,00
4.03	SERVICIOS NO PERSONALES	1.349.000,00	1.349.000,00	186,16	0,01%	186,16	0,01%	186,16	0,01%	671,92	0,05%	671,92	0,05%	671,92	0,05%	1.348.328,08
4.04	ACTIVOS REALES	220.000,00	220.000,00	0,00	0,00%	0,00	0,00%	0,00	0,00%	0,00	0,00%	0,00	0,00%	0,00	0,00%	220.000,00
4.05	ACTIVOS FINANCIEROS	0,00	0,00	0,00	0,00%	0,00	0,00%	0,00	0,00%	0,00	0,00%	0,00	0,00%	0,00	0,00%	0,00
4.07	TRANFERENCIAS Y DONACIONES	0,00	0,00	0,00	0,00%	0,00	0,00%	0,00	0,00%	0,00	0,00%	0,00	0,00%	0,00	0,00%	0,00
4.08	OTROS GASTOS	0,00	0,00	0,00	0,00%	0,00	0,00%	0,00	0,00%	0,00	0,00%	0,00	0,00%	0,00	0,00%	0,00
4.10	SERVICIO DE LA DEUDA	0,00	0,00	0,00	0,00%	0,00	0,00%	0,00	0,00%	0,00	0,00%	0,00	0,00%	0,00	0,00%	0,00
4.11	DIMINUCION DE PASIVOS	0,00	0,00	0,00	0,00%	0,00	0,00%	0,00	0,00%	0,00	0,00%	0,00	0,00%	0,00	0,00%	0,00
4.12	DISMINUCIONES DE PATRIMONIO	0,00	0,00	0,00	0,00%	0,00	0,00%	0,00	0,00%	0,00	0,00%	0,00	0,00%	0,00	0,00%	0,00
	TOTAL	**6.106.293,00**	**6.106.293,00**	**233.421,15**	**3,82%**	**233.421,15**	**3,82%**	**235.040,16**	**3,85%**	**379.791,03**	**6,22%**	**379.791,03**	**6,22%**	**379.791,03**	**6,22%**	**5.726.501,97**

Cifras Estimadas al Cierre del Ejercicio Económico – Financiero año 2013
Fuente: Información suministrada por FUNDELEC

Gobierno Bolivariano de Venezuela | Ministerio del Poder Popular para la Energía Eléctrica

200 1813 AÑOS ADMIRABLE

CÓDIGO DEL ENTE: A0364
DENOMINACIÓN: FUNDACION PARA EL DESARROLLO DEL SERVICIO ELECTRICO
AÑO: 2013
Mes : Abril
CATEGORÍA PRESUPUESTARIA: ACOMPAÑAMIENTO TÉCNICO Y METODOLÓGICO PARA EL DESARROLLO DE LAS CAPACIDADES EN EFICIENCIA ENERGÉTICA.

Ejecución Financiera Mensual de la Categoría Presupuestaria por Partida

(Expresado en Bolívares)

PARTIDA	DENOMINACIÓN	PRESUPUESTO APROBADO	PRESUPUESTO MODIFICADO	EJECUTADO EN EL MES DE ABRIL						ACUMULADO AL MES DE ABRIL						DISPONIBILIDAD PRESUPUESTARIA AL CIERRE DEL MES DE ABRIL
				COMPROMISO	%	CAUSADO	%	PAGADO	%	COMPROMISO	%	CAUSADO	%	PAGADO	%	
4.01	GASTOS DE PERSONAL	3.630.246,00	3.930.246,00	330.161,31	8,40%	330.161,31	8,40%	330.980,32	8,42%	450.641,28	11,47%	450.641,28	11,47%	450.641,28	11,47%	3.479.604,72
4.02	MATERIALES, SUMINISTRO Y MERCANCIAS	305.000,00	610.000,00	0,00	0,00%	0,00	0,00%	0,00	0,00%	0,00	0,00%	0,00	0,00%	0,00	0,00%	610.000,00
4.03	SERVICIOS NO PERSONALES	669.500,00	956.585,00	163.764,11	17,12%	163.764,11	17,12%	163.764,11	17,12%	164.181,68	17,16%	164.181,68	17,16%	164.181,68	17,16%	792.403,32
4.04	ACTIVOS REALES	0,00	139.151,00	0,00	0,00%	0,00	0,00%	0,00	0,00%	0,00	0,00%	0,00	0,00%	0,00	0,00%	139.151,00
4.05	ACTIVOS FINANCIEROS	0,00	0,00	0,00	0,00%	0,00	0,00%	0,00	0,00%	0,00	0,00%	0,00	0,00%	0,00	0,00%	0,00
4.07	TRANFERENCIAS Y DONACIONES	0,00	0,00	0,00	0,00%	0,00	0,00%	0,00	0,00%	0,00	0,00%	0,00	0,00%	0,00	0,00%	0,00
4.08	OTROS GASTOS	0,00	0,00	0,00	0,00%	0,00	0,00%	0,00	0,00%	0,00	0,00%	0,00	0,00%	0,00	0,00%	0,00
4.10	SERVICIO DE LA DEUDA	0,00	0,00	0,00	0,00%	0,00	0,00%	0,00	0,00%	0,00	0,00%	0,00	0,00%	0,00	0,00%	0,00
4.11	DIMINUCION DE PASIVOS	0,00	0,00	0,00	0,00%	0,00	0,00%	0,00	0,00%	0,00	0,00%	0,00	0,00%	0,00	0,00%	0,00
4.12	DISMINUCIONES DE PATRIMONIO	0,00	0,00	0,00	0,00%	0,00	0,00%	0,00	0,00%	0,00	0,00%	0,00	0,00%	0,00	0,00%	0,00
	TOTAL	**4.604.746,00**	**5.635.982,00**	**493.925,42**	**8,76%**	**493.925,42**	**8,76%**	**494.744,43**	**8,78%**	**614.822,96**	**10,91%**	**614.822,96**	**10,91%**	**614.822,96**	**10,91%**	**5.021.159,04**

Cifras Estimadas al Cierre del Ejercicio Económico – Financiero año 2013
Fuente: Información suministrada por FUNDELEC

CÓDIGO DEL ENTE: A0364
DENOMINACIÓN: FUNDACION PARA EL DESARROLLO DEL SERVICIO ELECTRICO
AÑO: 2013
Mes : Abril
CATEGORÍA PRESUPUESTARIA: ACTUALIZACIÓN DEL SISTEMA UNIFORME PARA EL CONTROL Y REGULACIÓN DE LA ELECTRICIDAD (SUCRE)

Ejecución Financiera Mensual de la Categoría Presupuestaria por Partida

(Expresado en Bolívares)

PARTIDA	DENOMINACIÓN	PRESUPUESTO APROBADO	PRESUPUESTO MODIFICADO	EJECUTADO EN EL MES DE ABRIL						ACUMULADO AL MES DE ABRIL						DISPONIBILIDAD PRESUPUESTARIA AL CIERRE DEL MES DE ABRIL
				COMPROMISO	%	CAUSADO	%	PAGADO	%	COMPROMISO	%	CAUSADO	%	PAGADO	%	
4.01	GASTOS DE PERSONAL	0,00	3.657.376,00	0,00	0,00%	0,00	0,00%	0,00	0,00%	0,00	0,00%	0,00	0,00%	0,00	0,00%	3.657.376,00
4.02	MATERIALES, SUMINISTRO Y MERCANCIAS	0,00	365.000,00	0,00	0,00%	0,00	0,00%	0,00	0,00%	0,00	0,00%	0,00	0,00%	0,00	0,00%	365.000,00
4.03	SERVICIOS NO PERSONALES	0,00	576.175,00	404,80	0,07%	404,80	0,07%	404,80	0,07%	404,80	0,07%	404,80	0,07%	404,80	0,07%	575.770,20
4.04	ACTIVOS REALES	0,00	1.181.000,00	0,00	0,00%	0,00	0,00%	0,00	0,00%	0,00	0,00%	0,00	0,00%	0,00	0,00%	1.181.000,00
4.05	ACTIVOS FINANCIEROS	0,00	0,00	0,00	0,00%	0,00	0,00%	0,00	0,00%	0,00	0,00%	0,00	0,00%	0,00	0,00%	0,00
4.07	TRANFERENCIAS Y DONACIONES	0,00	0,00	0,00	0,00%	0,00	0,00%	0,00	0,00%	0,00	0,00%	0,00	0,00%	0,00	0,00%	0,00
4.08	OTROS GASTOS	0,00	0,00	0,00	0,00%	0,00	0,00%	0,00	0,00%	0,00	0,00%	0,00	0,00%	0,00	0,00%	0,00
4.10	SERVICIO DE LA DEUDA	0,00	0,00	0,00	0,00%	0,00	0,00%	0,00	0,00%	0,00	0,00%	0,00	0,00%	0,00	0,00%	0,00
4.11	DIMINUCION DE PASIVOS	0,00	0,00	0,00	0,00%	0,00	0,00%	0,00	0,00%	0,00	0,00%	0,00	0,00%	0,00	0,00%	0,00
4.12	DISMINUCIONES DE PATRIMONIO	0,00	0,00	0,00	0,00%	0,00	0,00%	0,00	0,00%	0,00	0,00%	0,00	0,00%	0,00	0,00%	0,00
	TOTAL	**0,00**	**5.779.551,00**	**404,80**	**0,01%**	**404,80**	**0,01%**	**404,80**	**0,01%**	**404,80**	**0,01%**	**404,80**	**0,01%**	**404,80**	**0,01%**	**5.779.146,20**

Cifras Estimadas al Cierre del Ejercicio Económico – Financiero año 2013
Fuente: Información suministrada por FUNDELEC

MPPEE

CÓDIGO DEL ENTE: A0364
DENOMINACIÓN: FUNDACION PARA EL DESARROLLO DEL SERVICIO ELECTRICO
AÑO: 2013
Mes : Abril
CATEGORÍA PRESUPUESTARIA: PLANTA DE RECICLAJE DE DESECHOS ELECTRICOS Y ELECTRONICOS (INGENIERIA BASICA)

Ejecución Financiera Mensual de la Categoría Presupuestaria por Partida

(Expresado en Bolívares)

PARTIDA	DENOMINACIÓN	PRESUPUESTO APROBADO	PRESUPUESTO MODIFICADO	EJECUTADO EN EL MES DE ABRIL						ACUMULADO AL MES DE ABRIL						DISPONIBILIDAD PRESUPUESTARIA AL CIERRE DEL MES DE ABRIL
				COMPROMISO	%	CAUSADO	%	PAGADO	%	COMPROMISO	%	CAUSADO	%	PAGADO	%	
4.01	GASTOS DE PERSONAL	461.478,00	461.478,00	38.126,32	8,26%	38.126,32	8,26%	38.126,32	8,26%	77.712,54	16,84%	77.712,54	16,84%	77.712,54	16,84%	383.765,46
4.02	MATERIALES, SUMINISTRO Y MERCANCIAS	31.635,00	31.635,00	0,00	0,00%	0,00	0,00%	0,00	0,00%	0,00	0,00%	0,00	0,00%	0,00	0,00%	31.635,00
4.03	SERVICIOS NO PERSONALES	657.334,00	657.334,00	40,75	0,01%	40,75	0,01%	40,75	0,01%	1.329,01	0,20%	1.329,01	0,20%	1.329,01	0,20%	656.004,99
4.04	ACTIVOS REALES	10.000,00	10.000,00	0,00	0,00%	0,00	0,00%	0,00	0,00%	0,00	0,00%	0,00	0,00%	0,00	0,00%	10.000,00
4.05	ACTIVOS FINANCIEROS	0,00	0,00	0,00	0,00%	0,00	0,00%	0,00	0,00%	0,00	0,00%	0,00	0,00%	0,00	0,00%	0,00
4.07	TRANFERENCIAS Y DONACIONES	0,00	0,00	0,00	0,00%	0,00	0,00%	0,00	0,00%	0,00	0,00%	0,00	0,00%	0,00	0,00%	0,00
4.08	OTROS GASTOS	0,00	0,00	0,00	0,00%	0,00	0,00%	0,00	0,00%	0,00	0,00%	0,00	0,00%	0,00	0,00%	0,00
4.10	SERVICIO DE LA DEUDA	0,00	0,00	0,00	0,00%	0,00	0,00%	0,00	0,00%	0,00	0,00%	0,00	0,00%	0,00	0,00%	0,00
4.11	DIMINUCION DE PASIVOS	0,00	0,00	0,00	0,00%	0,00	0,00%	0,00	0,00%	0,00	0,00%	0,00	0,00%	0,00	0,00%	0,00
4.12	DISMINUCIONES DE PATRIMONIO	0,00	0,00	0,00	0,00%	0,00	0,00%	0,00	0,00%	0,00	0,00%	0,00	0,00%	0,00	0,00%	0,00
	TOTAL	**1.160.447,00**	**1.160.447,00**	**38.167,07**	**3,29%**	**38.167,07**	**3,29%**	**38.167,07**	**3,29%**	**79.041,55**	**6,81%**	**79.041,55**	**6,81%**	**79.041,55**	**6,81%**	**1.081.405,45**

Cifras Estimadas al Cierre del Ejercicio Económico – Financiero año 2013
Fuente: Información suministrada por FUNDELEC

CÓDIGO DEL ENTE: A0364
DENOMINACIÓN: FUNDACION PARA EL DESARROLLO DEL SERVICIO ELECTRICO
AÑO: 2013
Mes : Abril
CATEGORÍA PRESUPUESTARIA: ESTUDIO DE LA FACTIBILIDAD PARA EL DESARROLLO DE LA INDUSTRIA FOTOVOLTAICA EN VENEZUELA

Ejecución Financiera Mensual de la Categoría Presupuestaria por Partida

(Expresado en Bolívares)

PARTIDA	DENOMINACIÓN	PRESUPUESTO APROBADO	PRESUPUESTO MODIFICADO	EJECUTADO EN EL MES DE ABRIL						ACUMULADO AL MES DE ABRIL						DISPONIBILIDAD PRESUPUESTARIA AL CIERRE DEL MES DE ABRIL
				COMPROMISO	%	CAUSADO	%	PAGADO	%	COMPROMISO	%	CAUSADO	%	PAGADO	%	
4.01	GASTOS DE PERSONAL	569.691,00	569.691,00	0,00	0,00%	0,00	0,00%	0,00	0,00%	0,00	0,00%	0,00	0,00%	0,00	0,00%	569.691,00
4.02	MATERIALES, SUMINISTRO Y MERCANCIAS	43.653,00	43.653,00	0,00	0,00%	0,00	0,00%	0,00	0,00%	0,00	0,00%	0,00	0,00%	0,00	0,00%	43.653,00
4.03	SERVICIOS NO PERSONALES	629.887,00	629.887,00	1,60	0,00%	1,60	0,00%	1,60	0,00%	5,60	0,00%	5,60	0,00%	5,60	0,00%	629.881,40
4.04	ACTIVOS REALES	20.000,00	20.000,00	0,00	0,00%	0,00	0,00%	0,00	0,00%	0,00	0,00%	0,00	0,00%	0,00	0,00%	20.000,00
4.05	ACTIVOS FINANCIEROS	0,00	0,00	0,00	0,00%	0,00	0,00%	0,00	0,00%	0,00	0,00%	0,00	0,00%	0,00	0,00%	0,00
4.07	TRANFERENCIAS Y DONACIONES	0,00	0,00	0,00	0,00%	0,00	0,00%	0,00	0,00%	0,00	0,00%	0,00	0,00%	0,00	0,00%	0,00
4.08	OTROS GASTOS	0,00	0,00	0,00	0,00%	0,00	0,00%	0,00	0,00%	0,00	0,00%	0,00	0,00%	0,00	0,00%	0,00
4.10	SERVICIO DE LA DEUDA	0,00	0,00	0,00	0,00%	0,00	0,00%	0,00	0,00%	0,00	0,00%	0,00	0,00%	0,00	0,00%	0,00
4.11	DIMINUCION DE PASIVOS	0,00	0,00	0,00	0,00%	0,00	0,00%	0,00	0,00%	0,00	0,00%	0,00	0,00%	0,00	0,00%	0,00
4.12	DISMINUCIONES DE PATRIMONIO	0,00	0,00	0,00	0,00%	0,00	0,00%	0,00	0,00%	0,00	0,00%	0,00	0,00%	0,00	0,00%	0,00
	TOTAL	**1.263.231,00**	**1.263.231,00**	**1,60**	**0,00%**	**1,60**	**0,00%**	**1,60**	**0,00%**	**5,60**	**0,00%**	**5,60**	**0,00%**	**5,60**	**0,00%**	**1.263.225,40**

Cifras Estimadas al Cierre del Ejercicio Económico – Financiero año 2013
Fuente: Información suministrada por FUNDELEC

CÓDIGO DEL ENTE: A0364
DENOMINACIÓN: FUNDACION PARA EL DESARROLLO DEL SERVICIO ELECTRICO
AÑO: 2013
Mes : Abril
CATEGORÍA PRESUPUESTARIA: EVALUACIÓN DEL POTENCIAL DE INSTALACIÓN FOTOVOLTAICO Y EÓLICO DE BAJA POTENCIA PARA EL PERÍODO 2014-2019

Ejecución Financiera Mensual de la Categoría Presupuestaria por Partida

(Expresado en Bolívares)

PARTIDA	DENOMINACIÓN	PRESUPUESTO APROBADO	PRESUPUESTO MODIFICADO	EJECUTADO EN EL MES DE ABRIL						ACUMULADO AL MES DE ABRIL						DISPONIBILIDAD PRESUPUESTARIA AL CIERRE DEL MES DE ABRIL
				COMPROMISO	%	CAUSADO	%	PAGADO	%	COMPROMISO	%	CAUSADO	%	PAGADO	%	
4.01	GASTOS DE PERSONAL	786.115,00	786.115,00	0,00	0,00%	0,00	0,00%	0,00	0,00%	0,00	0,00%	0,00	0,00%	0,00	0,00%	786.115,00
4.02	MATERIALES, SUMINISTRO Y MERCANCIAS	95.532,00	95.532,00	0,00	0,00%	0,00	0,00%	0,00	0,00%	0,00	0,00%	0,00	0,00%	0,00	0,00%	95.532,00
4.03	SERVICIOS NO PERSONALES	523.651,00	523.651,00	0,00	0,00%	0,00	0,00%	0,00	0,00%	0,00	0,00%	0,00	0,00%	0,00	0,00%	523.651,00
4.04	ACTIVOS REALES	28.746,00	28.746,00	0,00	0,00%	0,00	0,00%	0,00	0,00%	0,00	0,00%	0,00	0,00%	0,00	0,00%	28.746,00
4.05	ACTIVOS FINANCIEROS	0,00	0,00	0,00	0,00%	0,00	0,00%	0,00	0,00%	0,00	0,00%	0,00	0,00%	0,00	0,00%	0,00
4.07	TRANFERENCIAS Y DONACIONES	0,00	0,00	0,00	0,00%	0,00	0,00%	0,00	0,00%	0,00	0,00%	0,00	0,00%	0,00	0,00%	0,00
4.08	OTROS GASTOS	0,00	0,00	0,00	0,00%	0,00	0,00%	0,00	0,00%	0,00	0,00%	0,00	0,00%	0,00	0,00%	0,00
4.10	SERVICIO DE LA DEUDA	0,00	0,00	0,00	0,00%	0,00	0,00%	0,00	0,00%	0,00	0,00%	0,00	0,00%	0,00	0,00%	0,00
4.11	DIMINUCION DE PASIVOS	0,00	0,00	0,00	0,00%	0,00	0,00%	0,00	0,00%	0,00	0,00%	0,00	0,00%	0,00	0,00%	0,00
4.12	DISMINUCIONES DE PATRIMONIO	0,00	0,00	0,00	0,00%	0,00	0,00%	0,00	0,00%	0,00	0,00%	0,00	0,00%	0,00	0,00%	0,00
	TOTAL	**1.434.044,00**	**1.434.044,00**	**0,00**	**0,00%**	**0,00**	**0,00%**	**0,00**	**0,00%**	**0,00**	**0,00%**	**0,00**	**0,00%**	**0,00**	**0,00%**	**1.434.044,00**

Cifras Estimadas al Cierre del Ejercicio Económico – Financiero año 2013
Fuente: Información suministrada por FUNDELEC

CÓDIGO DEL ENTE: A0364
DENOMINACIÓN: FUNDACION PARA EL DESARROLLO DEL SERVICIO ELECTRICO
AÑO: 2013
Mes : Abril
CATEGORÍA PRESUPUESTARIA: PLANTA DE RECUPERACION DE VIDRIO Y MERCURIO (LÁMPARAS FLUORESCENTES) EN EL RECICLAJE DE DESECHOS ELECTRICOS Y ELECTRONICOS

Ejecución Financiera Mensual de la Categoría Presupuestaria por Partida

(Expresado en Bolívares)

PARTIDA	DENOMINACIÓN	PRESUPUESTO APROBADO	PRESUPUESTO MODIFICADO	EJECUTADO EN EL MES DE ABRIL						ACUMULADO AL MES DE ABRIL						DISPONIBILIDAD PRESUPUESTARIA AL CIERRE DEL MES DE ABRIL
				COMPROMISO	%	CAUSADO	%	PAGADO	%	COMPROMISO	%	CAUSADO	%	PAGADO	%	
4.01	GASTOS DE PERSONAL	768.001,00	768.001,00	0,00	0,00%	0,00	0,00%	0,00	0,00%	0,00	0,00%	0,00	0,00%	0,00	0,00%	768.001,00
4.02	MATERIALES, SUMINISTRO Y MERCANCIAS	25.000,00	25.000,00	0,00	0,00%	0,00	0,00%	0,00	0,00%	0,00	0,00%	0,00	0,00%	0,00	0,00%	25.000,00
4.03	SERVICIOS NO PERSONALES	944.573,00	944.573,00	0,00	0,00%	0,00	0,00%	0,00	0,00%	0,00	0,00%	0,00	0,00%	0,00	0,00%	944.573,00
4.04	ACTIVOS REALES	10.000,00	10.000,00	0,00	0,00%	0,00	0,00%	0,00	0,00%	0,00	0,00%	0,00	0,00%	0,00	0,00%	10.000,00
4.05	ACTIVOS FINANCIEROS	0,00	0,00	0,00	0,00%	0,00	0,00%	0,00	0,00%	0,00	0,00%	0,00	0,00%	0,00	0,00%	0,00
4.07	TRANFERENCIAS Y DONACIONES	0,00	0,00	0,00	0,00%	0,00	0,00%	0,00	0,00%	0,00	0,00%	0,00	0,00%	0,00	0,00%	0,00
4.08	OTROS GASTOS	0,00	0,00	0,00	0,00%	0,00	0,00%	0,00	0,00%	0,00	0,00%	0,00	0,00%	0,00	0,00%	0,00
4.10	SERVICIO DE LA DEUDA	0,00	0,00	0,00	0,00%	0,00	0,00%	0,00	0,00%	0,00	0,00%	0,00	0,00%	0,00	0,00%	0,00
4.11	DIMINUCION DE PASIVOS	0,00	0,00	0,00	0,00%	0,00	0,00%	0,00	0,00%	0,00	0,00%	0,00	0,00%	0,00	0,00%	0,00
4.12	DISMINUCIONES DE PATRIMONIO	0,00	0,00	0,00	0,00%	0,00	0,00%	0,00	0,00%	0,00	0,00%	0,00	0,00%	0,00	0,00%	0,00
	TOTAL	**1.747.574,00**	**1.747.574,00**	**0,00**	**0,00%**	**0,00**	**0,00%**	**0,00**	**0,00%**	**0,00**	**0,00%**	**0,00**	**0,00%**	**0,00**	**0,00%**	**1.747.574,00**

Cifras Estimadas al Cierre del Ejercicio Económico – Financiero año 2013
Fuente: Información suministrada por FUNDELEC

CÓDIGO DEL ENTE: A0364
DENOMINACIÓN: FUNDACION PARA EL DESARROLLO DEL SERVICIO ELECTRICO
AÑO: 2013
Mes : Abril
CATEGORÍA PRESUPUESTARIA: DESARROLLO DE HERRAMIENTA PARA EL DISEÑO ÓPTIMO DE LA EXPANSIÓN DEL SISTEMA ELÉCTRICO NACIONAL (SEN), CONSIDERANDO LOS SISTEMAS DE GENERACIÓN Y TRANSMISIÓN EN FORMA CONJUNTA

Ejecución Financiera Mensual de la Categoría Presupuestaria por Partida

(Expresado en Bolívares)

PARTIDA	DENOMINACIÓN	PRESUPUESTO APROBADO	PRESUPUESTO MODIFICADO	EJECUTADO EN EL MES DE ABRIL						ACUMULADO AL MES DE ABRIL						DISPONIBILIDAD PRESUPUESTARIA AL CIERRE DEL MES DE ABRIL
				COMPROMISO	%	CAUSADO	%	PAGADO	%	COMPROMISO	%	CAUSADO	%	PAGADO	%	
4.01	GASTOS DE PERSONAL	2.825.872,00	2.825.872,00	271.326,50	9,60%	271.326,50	9,60%	272.126,50	9,63%	374.712,09	13,26%	374.712,09	13,26%	374.712,09	13,26%	2.451.159,91
4.02	MATERIALES, SUMINISTRO Y MERCANCIAS	60.000,00	60.000,00	0,00	0,00%	0,00	0,00%	0,00	0,00%	0,00	0,00%	0,00	0,00%	0,00	0,00%	60.000,00
4.03	SERVICIOS NO PERSONALES	292.070,00	292.070,00	114,26	0,04%	114,26	0,04%	114,26	0,04%	451,28	0,15%	451,28	0,15%	451,28	0,15%	291.618,72
4.04	ACTIVOS REALES	0,00	0,00	0,00	0,00%	0,00	0,00%	0,00	0,00%	0,00	0,00%	0,00	0,00%	0,00	0,00%	0,00
4.05	ACTIVOS FINANCIEROS	0,00	0,00	0,00	0,00%	0,00	0,00%	0,00	0,00%	0,00	0,00%	0,00	0,00%	0,00	0,00%	0,00
4.07	TRANFERENCIAS Y DONACIONES	0,00	0,00	0,00	0,00%	0,00	0,00%	0,00	0,00%	0,00	0,00%	0,00	0,00%	0,00	0,00%	0,00
4.08	OTROS GASTOS	0,00	0,00	0,00	0,00%	0,00	0,00%	0,00	0,00%	0,00	0,00%	0,00	0,00%	0,00	0,00%	0,00
4.10	SERVICIO DE LA DEUDA	0,00	0,00	0,00	0,00%	0,00	0,00%	0,00	0,00%	0,00	0,00%	0,00	0,00%	0,00	0,00%	0,00
4.11	DIMINUCION DE PASIVOS	0,00	0,00	0,00	0,00%	0,00	0,00%	0,00	0,00%	0,00	0,00%	0,00	0,00%	0,00	0,00%	0,00
4.12	DISMINUCIONES DE PATRIMONIO	0,00	0,00	0,00	0,00%	0,00	0,00%	0,00	0,00%	0,00	0,00%	0,00	0,00%	0,00	0,00%	0,00
	TOTAL	**3.177.942,00**	**3.177.942,00**	**271.440,76**	**8,54%**	**271.440,76**	**8,54%**	**272.240,76**	**8,57%**	**375.163,37**	**11,81%**	**375.163,37**	**11,81%**	**375.163,37**	**11,81%**	**2.802.778,63**

Cifras Estimadas al Cierre del Ejercicio Económico – Financiero año 2013
Fuente: Información suministrada por FUNDELEC

CÓDIGO DEL ENTE: A0364
DENOMINACIÓN: FUNDACION PARA EL DESARROLLO DEL SERVICIO ELECTRICO
AÑO: 2013
Mes : Abril
CATEGORÍA PRESUPUESTARIA: DISEÑO Y DESARROLLO DE UNA APLICACIÓN ESPECIALIZADA PARA LA FISCALIZACIÓN DEL SERVICIO ELÉCTRICO.

Ejecución Financiera Mensual de la Categoría Presupuestaria por Partida

(Expresado en Bolívares)

PARTIDA	DENOMINACIÓN	PRESUPUESTO APROBADO	PRESUPUESTO MODIFICADO	EJECUTADO EN EL MES DE ABRIL						ACUMULADO AL MES DE ABRIL						DISPONIBILIDAD PRESUPUESTARIA AL CIERRE DEL MES DE ABRIL
				COMPROMISO	%	CAUSADO	%	PAGADO	%	COMPROMISO	%	CAUSADO	%	PAGADO	%	
4.01	GASTOS DE PERSONAL	5.431.773,00	5.431.773,00	168.297,14	3,10%	168.297,14	3,10%	169.116,15	3,11%	290.576,90	5,35%	290.576,90	5,35%	290.576,90	5,35%	5.141.196,10
4.02	MATERIALES, SUMINISTRO Y MERCANCIAS	575.000,00	575.000,00	0,00	0,00%	0,00	0,00%	0,00	0,00%	0,00	0,00%	0,00	0,00%	0,00	0,00%	575.000,00
4.03	SERVICIOS NO PERSONALES	1.609.000,00	1.609.000,00	150,21	0,01%	150,21	0,01%	150,21	0,01%	558,18	0,03%	558,18	0,03%	558,18	0,03%	1.608.441,82
4.04	ACTIVOS REALES	400.000,00	400.000,00	0,00	0,00%	0,00	0,00%	0,00	0,00%	0,00	0,00%	0,00	0,00%	0,00	0,00%	400.000,00
4.05	ACTIVOS FINANCIEROS	0,00	0,00	0,00	0,00%	0,00	0,00%	0,00	0,00%	0,00	0,00%	0,00	0,00%	0,00	0,00%	0,00
4.07	TRANFERENCIAS Y DONACIONES	0,00	0,00	0,00	0,00%	0,00	0,00%	0,00	0,00%	0,00	0,00%	0,00	0,00%	0,00	0,00%	0,00
4.08	OTROS GASTOS	0,00	0,00	0,00	0,00%	0,00	0,00%	0,00	0,00%	0,00	0,00%	0,00	0,00%	0,00	0,00%	0,00
4.10	SERVICIO DE LA DEUDA	0,00	0,00	0,00	0,00%	0,00	0,00%	0,00	0,00%	0,00	0,00%	0,00	0,00%	0,00	0,00%	0,00
4.11	DIMINUCION DE PASIVOS	0,00	0,00	0,00	0,00%	0,00	0,00%	0,00	0,00%	0,00	0,00%	0,00	0,00%	0,00	0,00%	0,00
4.12	DISMINUCIONES DE PATRIMONIO	0,00	0,00	0,00	0,00%	0,00	0,00%	0,00	0,00%	0,00	0,00%	0,00	0,00%	0,00	0,00%	0,00
	TOTAL	**8.015.773,00**	**8.015.773,00**	**168.447,35**	**2,10%**	**168.447,35**	**2,10%**	**169.266,36**	**2,11%**	**291.135,08**	**3,63%**	**291.135,08**	**3,63%**	**291.135,08**	**3,63%**	**7.724.637,92**

Cifras Estimadas al Cierre del Ejercicio Económico – Financiero año 2013
Fuente: Información suministrada por FUNDELEC

Gobierno Bolivariano de Venezuela | Ministerio del Poder Popular para la Energía Eléctrica

CÓDIGO DEL ENTE: A0364
DENOMINACIÓN: FUNDACION PARA EL DESARROLLO DEL SERVICIO ELECTRICO
AÑO: 2013
Mes : Abril
CATEGORÍA PRESUPUESTARIA: INTERCONEXION DE LAS UNIDADES DE SERVICIO Y MANTENIMIENTO A TRAVÉS DE UN SISTEMA Y RED SATELITAL

Ejecución Financiera Mensual de la Categoría Presupuestaria por Partida

(Expresado en Bolívares)

PARTIDA	DENOMINACIÓN	PRESUPUESTO APROBADO	PRESUPUESTO MODIFICADO	EJECUTADO EN EL MES DE ABRIL						ACUMULADO AL MES DE ABRIL						DISPONIBILIDAD PRESUPUESTARIA AL CIERRE DEL MES DE ABRIL
				COMPROMISO	%	CAUSADO	%	PAGADO	%	COMPROMISO	%	CAUSADO	%	PAGADO	%	
4.01	GASTOS DE PERSONAL	1.914.807,00	1.914.806,80	0,00	0,00%	0,00	0,00%	0,00	0,00%	0,00	0,00%	0,00	0,00%	0,00	0,00%	1.914.806,80
4.02	MATERIALES, SUMINISTRO Y MERCANCIAS	450.000,00	450.000,00	0,00	0,00%	0,00	0,00%	0,00	0,00%	0,00	0,00%	0,00	0,00%	0,00	0,00%	450.000,00
4.03	SERVICIOS NO PERSONALES	3.600.730,00	3.600.730,00	0,00	0,00%	0,00	0,00%	0,00	0,00%	0,00	0,00%	0,00	0,00%	0,00	0,00%	3.600.730,00
4.04	ACTIVOS REALES	2.200.000,00	2.200.000,00	0,00	0,00%	0,00	0,00%	0,00	0,00%	0,00	0,00%	0,00	0,00%	0,00	0,00%	2.200.000,00
4.05	ACTIVOS FINANCIEROS	0,00	0,00	0,00	0,00%	0,00	0,00%	0,00	0,00%	0,00	0,00%	0,00	0,00%	0,00	0,00%	0,00
4.07	TRANFERENCIAS Y DONACIONES	0,00	0,00	0,00	0,00%	0,00	0,00%	0,00	0,00%	0,00	0,00%	0,00	0,00%	0,00	0,00%	0,00
4.08	OTROS GASTOS	0,00	0,00	0,00	0,00%	0,00	0,00%	0,00	0,00%	0,00	0,00%	0,00	0,00%	0,00	0,00%	0,00
4.10	SERVICIO DE LA DEUDA	0,00	0,00	0,00	0,00%	0,00	0,00%	0,00	0,00%	0,00	0,00%	0,00	0,00%	0,00	0,00%	0,00
4.11	DIMINUCION DE PASIVOS	0,00	0,00	0,00	0,00%	0,00	0,00%	0,00	0,00%	0,00	0,00%	0,00	0,00%	0,00	0,00%	0,00
4.12	DISMINUCIONES DE PATRIMONIO	0,00	0,00	0,00	0,00%	0,00	0,00%	0,00	0,00%	0,00	0,00%	0,00	0,00%	0,00	0,00%	0,00
	TOTAL	**8.165.537,00**	**8.165.536,80**	**0,00**	**0,00%**	**0,00**	**0,00%**	**0,00**	**0,00%**	**0,00**	**0,00%**	**0,00**	**0,00%**	**0,00**	**0,00%**	**8.165.536,80**

Cifras Estimadas al Cierre del Ejercicio Económico – Financiero año 2013
Fuente: Información suministrada por FUNDELEC

CÓDIGO DEL ENTE: A0364
DENOMINACIÓN: FUNDACION PARA EL DESARROLLO DEL SERVICIO ELECTRICO
AÑO: 2013
Mes : Abril
CATEGORÍA PRESUPUESTARIA: ESTUDIO DE FACTIBILIDAD PARA LA CONSTRUCCIÓN DE PEQUEÑAS CENTRALES HIDROELÉCTRICAS

Ejecución Financiera Mensual de la Categoría Presupuestaria por Partida

(Expresado en Bolívares)

PARTIDA	DENOMINACIÓN	PRESUPUESTO APROBADO	PRESUPUESTO MODIFICADO	EJECUTADO EN EL MES DE ABRIL						ACUMULADO AL MES DE ABRIL						DISPONIBILIDAD PRESUPUESTARIA AL CIERRE DEL MES DE ABRIL
				COMPROMISO	%	CAUSADO	%	PAGADO	%	COMPROMISO	%	CAUSADO	%	PAGADO	%	
4.01	GASTOS DE PERSONAL	1.059.540,00	1.059.540,00	0,00	0,00%	0,00	0,00%	0,00	0,00%	0,00	0,00%	0,00	0,00%	0,00	0,00%	1.059.540,00
4.02	MATERIALES, SUMINISTRO Y MERCANCIAS	7.600,00	7.600,00	0,00	0,00%	0,00	0,00%	0,00	0,00%	0,00	0,00%	0,00	0,00%	0,00	0,00%	7.600,00
4.03	SERVICIOS NO PERSONALES	1.391.662,00	1.391.662,00	0,00	0,00%	0,00	0,00%	0,00	0,00%	246,24	0,02%	246,24	0,02%	246,24	0,02%	1.391.415,76
4.04	ACTIVOS REALES	5.300.000,00	5.300.000,00	0,00	0,00%	0,00	0,00%	0,00	0,00%	0,00	0,00%	0,00	0,00%	0,00	0,00%	5.300.000,00
4.05	ACTIVOS FINANCIEROS	0,00	0,00	0,00	0,00%	0,00	0,00%	0,00	0,00%	0,00	0,00%	0,00	0,00%	0,00	0,00%	0,00
4.07	TRANFERENCIAS Y DONACIONES	0,00	0,00	0,00	0,00%	0,00	0,00%	0,00	0,00%	0,00	0,00%	0,00	0,00%	0,00	0,00%	0,00
4.08	OTROS GASTOS	0,00	0,00	0,00	0,00%	0,00	0,00%	0,00	0,00%	0,00	0,00%	0,00	0,00%	0,00	0,00%	0,00
4.10	SERVICIO DE LA DEUDA	0,00	0,00	0,00	0,00%	0,00	0,00%	0,00	0,00%	0,00	0,00%	0,00	0,00%	0,00	0,00%	0,00
4.11	DIMINUCION DE PASIVOS	0,00	0,00	0,00	0,00%	0,00	0,00%	0,00	0,00%	0,00	0,00%	0,00	0,00%	0,00	0,00%	0,00
4.12	DISMINUCIONES DE PATRIMONIO	0,00	0,00	0,00	0,00%	0,00	0,00%	0,00	0,00%	0,00	0,00%	0,00	0,00%	0,00	0,00%	0,00
	TOTAL	**7.758.802,00**	**7.758.802,00**	**0,00**	**0,00%**	**0,00**	**0,00%**	**0,00**	**0,00%**	**246,24**	**0,00%**	**246,24**	**0,00%**	**246,24**	**0,00%**	**7.758.555,76**

Cifras Estimadas al Cierre del Ejercicio Económico – Financiero año 2013
Fuente: Información suministrada por FUNDELEC

CÓDIGO DEL ENTE: A0364
DENOMINACIÓN: FUNDACION PARA EL DESARROLLO DEL SERVICIO ELECTRICO
AÑO: 2013
Mes : Abril
CATEGORÍA PRESUPUESTARIA: DISEÑO DEL PRIMER PROTOTIPO NACIONAL DE UN EQUIPO MÓVIL NO TRIPULADO (ROBOT) PARA EL MONI TOREO Y DIAGNOSTICO DE INSTALACIONES ELÉCTRICAS EN OPERACIÓN

Ejecución Financiera Mensual de la Categoría Presupuestaria por Partida

(Expresado en Bolívares)

PARTIDA	DENOMINACIÓN	PRESUPUESTO APROBADO	PRESUPUESTO MODIFICADO	EJECUTADO EN EL MES DE ABRIL						ACUMULADO AL MES DE ABRIL						DISPONIBILIDAD PRESUPUESTARIA AL CIERRE DEL MES DE ABRIL
				COMPROMISO	%	CAUSADO	%	PAGADO	%	COMPROMISO	%	CAUSADO	%	PAGADO	%	
4.01	GASTOS DE PERSONAL	1.299.040,00	1.299.040,00	95.730,97	7,37%	95.730,97	7,37%	97.149,98	7,48%	162.552,49	12,51%	162.552,49	12,51%	162.552,49	12,51%	1.136.487,51
4.02	MATERIALES, SUMINISTRO Y MERCANCIAS	160.000,00	160.000,00	0,00	0,00%	0,00	0,00%	0,00	0,00%	0,00	0,00%	0,00	0,00%	0,00	0,00%	160.000,00
4.03	SERVICIOS NO PERSONALES	1.132.000,00	1.132.000,00	79,90	0,01%	79,90	0,01%	79,90	0,01%	287,08	0,03%	287,08	0,03%	287,08	0,03%	1.131.712,92
4.04	ACTIVOS REALES	200.000,00	200.000,00	0,00	0,00%	0,00	0,00%	0,00	0,00%	0,00	0,00%	0,00	0,00%	0,00	0,00%	200.000,00
4.05	ACTIVOS FINANCIEROS	0,00	0,00	0,00	0,00%	0,00	0,00%	0,00	0,00%	0,00	0,00%	0,00	0,00%	0,00	0,00%	0,00
4.07	TRANFERENCIAS Y DONACIONES	0,00	0,00	0,00	0,00%	0,00	0,00%	0,00	0,00%	0,00	0,00%	0,00	0,00%	0,00	0,00%	0,00
4.08	OTROS GASTOS	0,00	0,00	0,00	0,00%	0,00	0,00%	0,00	0,00%	0,00	0,00%	0,00	0,00%	0,00	0,00%	0,00
4.10	SERVICIO DE LA DEUDA	0,00	0,00	0,00	0,00%	0,00	0,00%	0,00	0,00%	0,00	0,00%	0,00	0,00%	0,00	0,00%	0,00
4.11	DIMINUCION DE PASIVOS	0,00	0,00	0,00	0,00%	0,00	0,00%	0,00	0,00%	0,00	0,00%	0,00	0,00%	0,00	0,00%	0,00
4.12	DISMINUCIONES DE PATRIMONIO	0,00	0,00	0,00	0,00%	0,00	0,00%	0,00	0,00%	0,00	0,00%	0,00	0,00%	0,00	0,00%	0,00
	TOTAL	**2.791.040,00**	**2.791.040,00**	**95.810,87**	**3,43%**	**95.810,87**	**3,43%**	**97.229,88**	**3,48%**	**162.839,57**	**5,83%**	**162.839,57**	**5,83%**	**162.839,57**	**5,83%**	**2.628.200,43**

Cifras Estimadas al Cierre del Ejercicio Económico – Financiero año 2013
Fuente: Información suministrada por FUNDELEC

CÓDIGO DEL ENTE: A0364
DENOMINACIÓN: FUNDACION PARA EL DESARROLLO DEL SERVICIO ELECTRICO
AÑO: 2013
Mes : Abril
CATEGORÍA PRESUPUESTARIA: AMPLIACIÓN Y MEJORAS DE LA PLANTA METROCONTADORES DEL ALBA, S.A.

Ejecución Financiera Mensual de la Categoría Presupuestaria por Partida

(Expresado en Bolívares)

PARTIDA	DENOMINACIÓN	PRESUPUESTO APROBADO	PRESUPUESTO MODIFICADO	EJECUTADO EN EL MES DE ABRIL						ACUMULADO AL MES DE ABRIL						DISPONIBILIDAD PRESUPUESTARIA AL CIERRE DEL MES DE ABRIL
				COMPROMISO	%	CAUSADO	%	PAGADO	%	COMPROMISO	%	CAUSADO	%	PAGADO	%	
4.01	GASTOS DE PERSONAL	32.947.316,00	32.947.316,00	2.284.358,63	6,93%	2.284.358,63	6,93%	2.320.395,07	7,04%	3.945.012,66	11,97%	3.945.012,66	11,97%	3.945.012,66	11,97%	29.002.303,34
4.02	MATERIALES, SUMINISTRO Y MERCANCIAS	32.920.410,00	32.920.410,00	9.563,94	0,03%	9.563,94	0,03%	9.563,94	0,03%	14.631,24	0,04%	14.631,24	0,04%	14.631,24	0,04%	32.905.778,76
4.03	SERVICIOS NO PERSONALES	28.935.759,00	28.935.759,00	8.566,40	0,03%	8.566,40	0,03%	8.566,40	0,03%	44.646,56	0,15%	44.646,56	0,15%	44.646,56	0,15%	28.891.112,44
4.04	ACTIVOS REALES	7.599.792,00	7.599.792,00	4.180,00	0,06%	4.180,00	0,06%	4.180,00	0,06%	7.680,00	0,10%	7.680,00	0,10%	7.680,00	0,10%	7.592.112,00
4.05	ACTIVOS FINANCIEROS	0,00	0,00	0,00	0,00%	0,00	0,00%	0,00	0,00%	0,00	0,00%	0,00	0,00%	0,00	0,00%	0,00
4.07	TRANFERENCIAS Y DONACIONES	0,00	0,00	0,00	0,00%	0,00	0,00%	0,00	0,00%	0,00	0,00%	0,00	0,00%	0,00	0,00%	0,00
4.08	OTROS GASTOS	0,00	0,00	0,00	0,00%	0,00	0,00%	0,00	0,00%	0,00	0,00%	0,00	0,00%	0,00	0,00%	0,00
4.10	SERVICIO DE LA DEUDA	0,00	0,00	0,00	0,00%	0,00	0,00%	0,00	0,00%	0,00	0,00%	0,00	0,00%	0,00	0,00%	0,00
4.11	DIMINUCION DE PASIVOS	0,00	0,00	0,00	0,00%	0,00	0,00%	0,00	0,00%	0,00	0,00%	0,00	0,00%	0,00	0,00%	0,00
4.12	DISMINUCIONES DE PATRIMONIO	0,00	0,00	0,00	0,00%	0,00	0,00%	0,00	0,00%	0,00	0,00%	0,00	0,00%	0,00	0,00%	0,00
	TOTAL	**102.403.277,00**	**102.403.277,00**	**2.306.668,97**	**2,25%**	**2.306.668,97**	**2,25%**	**2.342.705,41**	**2,29%**	**4.011.970,46**	**3,92%**	**4.011.970,46**	**3,92%**	**4.011.970,46**	**3,92%**	**98.391.306,54**

Cifras Estimadas al Cierre del Ejercicio Económico – Financiero año 2013
Fuente: Información suministrada por FUNDELEC

MPPEE

CÓDIGO DEL ENTE: A0364
DENOMINACIÓN: FUNDACION PARA EL DESARROLLO DEL SERVICIO ELECTRICO
AÑO: 2013
MES: MAYO
CATEGORÍA PRESUPUESTARIA: CONSOLIDADO DE PROYECTOS Y ACCION CENTRALIZADA

Ejecución Financiera Consolidada Mensual del ente por partida

(Expresado en Bolívares)

PARTIDA	DENOMINACIÓN	PRESUPUESTO APROBADO	PRESUPUESTO MODIFICADO	EJECUTADO EN EL MES DE MAYO						ACUMULADO AL MES DE MAYO						DISPONIBILIDAD PRESUPUESTARIA AL CIERRE DEL MES DE MAYO
				COMPROMISO	%	CAUSADO	%	PAGADO	%	COMPROMISO	%	CAUSADO	%	PAGADO	%	
4.01	GASTOS DE PERSONAL	308.395.202,00	312.352.577,80	21.824.902,87	6,99%	21.824.902,87	6,99%	21.600.623,65	6,92%	60.304.178,24	19,31%	60.304.178,24	19,31%	60.079.899,02	19,23%	252.048.399,56
4.02	MATERIALES, SUMINISTRO Y MERCANCIAS	41.396.202,00	44.412.095,00	368.689,27	0,83%	379.068,55	0,85%	379.068,55	0,85%	1.089.238,59	2,45%	988.738,59	2,23%	988.738,59	2,23%	43.322.856,41
4.03	SERVICIOS NO PERSONALES	72.320.001,00	78.740.763,60	721.943,27	0,92%	238.071,66	0,30%	238.071,68	0,30%	2.858.036,51	3,63%	2.350.208,19	2,98%	1.939.808,21	2,46%	75.882.727,09
4.04	ACTIVOS REALES	36.485.516,00	46.359.215,60	86.740,20	0,19%	54.744,64	0,12%	54.744,64	0,12%	110.231,11	0,24%	78.235,55	0,17%	78.235,55	0,17%	46.248.984,49
4.05	ACTIVOS FINANCIEROS	0,00	0,00	0,00	0,00%	0,00	0,00%	0,00	0,00%	0,00	0,00%	0,00	0,00%	0,00	0,00%	0,00
4.07	TRANFERENCIAS Y DONACIONES	249.436.300,00	291.781.015,00	250.067,39	0,09%	250.067,39	0,09%	250.067,39	0,09%	29.231.010,24	10,02%	29.231.010,24	10,02%	29.231.010,24	10,02%	262.550.004,76
4.08	OTROS GASTOS	1.587.350,00	1.587.350,00	67.003,08	4,22%	67.003,08	4,22%	67.003,08	4,22%	161.732,42	10,19%	161.732,42	10,19%	161.732,42	10,19%	1.425.617,58
4.10	SERVICIO DE LA DEUDA	0,00	0,00	0,00	0,00%	0,00	0,00%	0,00	0,00%	0,00	0,00%	0,00	0,00%	0,00	0,00%	0,00
4.11	DIMINUCION DE PASIVOS	7.000.000,00	9.564.239,60	0,00	0,00%	0,00	0,00%	0,00	0,00%	0,00	0,00%	0,00	0,00%	0,00	0,00%	9.564.239,60
4.12	DISMINUCIONES DE PATRIMONIO	0,00	0,00	0,00	0,00%	0,00	0,00%	0,00	0,00%	0,00	0,00%	0,00	0,00%	0,00	0,00%	0,00
	TOTAL	**716.620.571,00**	**784.797.256,60**	**23.319.346,08**	**2,97%**	**22.813.858,19**	**2,91%**	**22.589.578,99**	**2,88%**	**93.754.427,11**	**11,95%**	**93.114.103,23**	**11,86%**	**92.479.424,03**	**11,78%**	**691.042.829,49**

Cifras Estimadas al Cierre del Ejercicio Económico – Financiero año 2013
Fuente: Información suministrada por FUNDELEC

CÓDIGO DEL ENTE: A0364
DENOMINACIÓN: FUNDACION PARA EL DESARROLLO DEL SERVICIO ELECTRICO
AÑO: 2013
MES: MAYO
CATEGORÍA PRESUPUESTARIA: CONSOLIDADO DE PROYECTOS

Ejecución Financiera Consolidada Mensual de los proyectos por partida

(Expresado en Bolívares)

PARTIDA	DENOMINACIÓN	PRESUPUESTO APROBADO	PRESUPUESTO MODIFICADO	EJECUTADO EN EL MES DE MAYO						ACUMULADO AL MES DE MAYO						DISPONIBILIDAD PRESUPUESTARIA AL CIERRE DEL MES DE MAYO
				COMPROMISO	%	CAUSADO	%	PAGADO	%	COMPROMISO	%	CAUSADO	%	PAGADO	%	
4.01	GASTOS DE PERSONAL	192.316.551,00	196.273.926,80	10.814.212,01	5,51%	10.814.212,01	5,51%	10.696.022,13	5,45%	33.450.758,42	17,04%	33.450.758,42	17,04%	33.332.568,54	16,98%	162.823.168,38
4.02	MATERIALES, SUMINISTRO Y MERCANCIAS	39.407.630,00	42.423.523,00	327.216,80	0,77%	338.816,08	0,80%	338.816,08	0,80%	611.291,27	1,44%	609.301,27	1,44%	609.301,27	1,44%	41.812.231,73
4.03	SERVICIOS NO PERSONALES	58.870.863,00	65.291.625,60	660.719,16	1,01%	210.961,42	0,32%	210.961,44	0,32%	1.812.019,48	2,78%	1.355.703,03	2,08%	945.303,05	1,45%	63.479.606,12
4.04	ACTIVOS REALES	33.308.538,00	43.182.237,60	54.744,64	0,13%	54.744,64	0,13%	54.744,64	0,13%	62.424,64	0,14%	62.424,64	0,14%	62.424,64	0,14%	43.119.812,96
4.05	ACTIVOS FINANCIEROS	0,00	0,00	0,00	0,00%	0,00	0,00%	0,00	0,00%	0,00	0,00%	0,00	0,00%	0,00	0,00%	0,00
4.07	TRANFERENCIAS Y DONACIONES	239.304.000,00	281.648.715,00	0,00	0,00%	0,00	0,00%	0,00	0,00%	28.471.491,22	10,11%	28.471.491,22	10,11%	28.471.491,22	10,11%	253.177.223,78
4.08	OTROS GASTOS	0,00	0,00	0,00	0,00%	0,00	0,00%	0,00	0,00%	0,00	0,00%	0,00	0,00%	0,00	0,00%	0,00
4.10	SERVICIO DE LA DEUDA	0,00	0,00	0,00	0,00%	0,00	0,00%	0,00	0,00%	0,00	0,00%	0,00	0,00%	0,00	0,00%	0,00
4.11	DIMINUCION DE PASIVOS	0,00	0,00	0,00	0,00%	0,00	0,00%	0,00	0,00%	0,00	0,00%	0,00	0,00%	0,00	0,00%	0,00
4.12	DISMINUCIONES DE PATRIMONIO	0,00	0,00	0,00	0,00%	0,00	0,00%	0,00	0,00%	0,00	0,00%	0,00	0,00%	0,00	0,00%	0,00
	TOTAL	**563.207.582,00**	**628.820.028,00**	**11.856.892,61**	**1,89%**	**11.418.734,15**	**1,82%**	**11.300.544,29**	**1,80%**	**64.407.985,03**	**10,24%**	**63.949.678,58**	**10,17%**	**63.421.088,72**	**10,09%**	**564.412.042,97**

Cifras Estimadas al Cierre del Ejercicio Económico – Financiero año 2013
Fuente: Información suministrada por FUNDELEC

CÓDIGO DEL ENTE: A0364
DENOMINACIÓN: FUNDACION PARA EL DESARROLLO DEL SERVICIO ELECTRICO
AÑO: 2013
MES: MAYO
CATEGORÍA PRESUPUESTARIA: CONSOLIDADO DE ACCION CENTRALIZADA

Ejecución Financiera Consolidada Mensual de la Accion centralizada por Partida

(Expresado en Bolívares)

PARTIDA	DENOMINACIÓN	PRESUPUESTO APROBADO	PRESUPUESTO MODIFICADO	EJECUTADO EN EL MES DE MAYO						ACUMULADO AL MES DE MAYO						DISPONIBILIDAD PRESUPUESTARIA AL CIERRE DEL MES DE MAYO
				COMPROMISO	%	CAUSADO	%	PAGADO	%	COMPROMISO	%	CAUSADO	%	PAGADO	%	
4.01	GASTOS DE PERSONAL	116.078.651,00	116.078.651,00	11.010.690,86	9,49%	11.010.690,86	9,49%	10.904.601,52	9,39%	26.853.419,82	23,13%	26.853.419,82	23,13%	26.747.330,48	23,04%	89.225.231,18
4.02	MATERIALES, SUMINISTRO Y MERCANCIAS	1.988.572,00	1.988.572,00	41.472,47	2,09%	40.252,47	2,02%	40.252,47	2,02%	477.947,32	24,03%	379.437,32	19,08%	379.437,32	19,08%	1.510.624,68
4.03	SERVICIOS NO PERSONALES	13.449.138,00	13.449.138,00	61.224,11	0,46%	27.110,24	0,20%	27.110,24	0,20%	1.046.017,03	7,78%	994.505,16	7,39%	994.505,16	7,39%	12.403.120,97
4.04	ACTIVOS REALES	3.176.978,00	3.176.978,00	31.995,56	1,01%	0,00	0,00%	0,00	0,00%	47.806,47	1,50%	15.810,91	0,50%	15.810,91	0,50%	3.129.171,53
4.05	ACTIVOS FINANCIEROS	0,00	0,00	0,00	0,00%	0,00	0,00%	0,00	0,00%	0,00	0,00%	0,00	0,00%	0,00	0,00%	0,00
4.07	TRANFERENCIAS Y DONACIONES	10.132.300,00	10.132.300,00	250.067,39	2,47%	250.067,39	2,47%	250.067,39	2,47%	759.519,02	7,50%	759.519,02	7,50%	759.519,02	7,50%	9.372.780,98
4.08	OTROS GASTOS	1.587.350,00	1.587.350,00	67.003,08	4,22%	67.003,08	4,22%	67.003,08	4,22%	161.732,42	10,19%	161.732,42	10,19%	161.732,42	10,19%	1.425.617,58
4.10	SERVICIO DE LA DEUDA	0,00	0,00	0,00	0,00%	0,00	0,00%	0,00	0,00%	0,00	0,00%	0,00	0,00%	0,00	0,00%	0,00
4.11	DIMINUCION DE PASIVOS	7.000.000,00	9.564.239,60	0,00	0,00%	0,00	0,00%	0,00	0,00%	0,00	0,00%	0,00	0,00%	0,00	0,00%	9.564.239,60
4.12	DISMINUCIONES DE PATRIMONIO	0,00	0,00	0,00	0,00%	0,00	0,00%	0,00	0,00%	0,00	0,00%	0,00	0,00%	0,00	0,00%	0,00
	TOTAL	**153.412.989,00**	**155.977.228,60**	**11.462.453,47**	**7,35%**	**11.395.124,04**	**7,31%**	**11.289.034,70**	**7,24%**	**29.346.442,08**	**18,81%**	**29.164.424,65**	**18,70%**	**29.058.335,31**	**18,63%**	**126.630.786,52**

Cifras Estimadas al Cierre del Ejercicio Económico – Financiero año 2013
Fuente: Información suministrada por FUNDELEC

CÓDIGO DEL ENTE: A0364
DENOMINACIÓN: FUNDACION PARA EL DESARROLLO DEL SERVICIO ELECTRICO
AÑO: 2013
MES: MAYO
CATEGORÍA PRESUPUESTARIA: ACCION CENTRALIZADA

Ejecución Financiera Mensual de la Categoría Presupuestaria por Partida

(Expresado en Bolívares)

PARTIDA	DENOMINACIÓN	PRESUPUESTO APROBADO	PRESUPUESTO MODIFICADO	EJECUTADO EN EL MES DE MAYO						ACUMULADO AL MES DE MAYO						DISPONIBILIDAD PRESUPUESTARIA AL CIERRE DEL MES DE MAYO
				COMPROMISO	%	CAUSADO	%	PAGADO	%	COMPROMISO	%	CAUSADO	%	PAGADO	%	
4.01	GASTOS DE PERSONAL	116.078.651,00	116.078.651,00	11.010.690,86	9,49%	11.010.690,86	9,49%	10.904.601,52	9,39%	26.853.419,82	23,13%	26.853.419,82	23,13%	26.747.330,48	23,04%	89.225.231,18
4.02	MATERIALES, SUMINISTRO Y MERCANCIAS	1.988.572,00	1.988.572,00	41.472,47	2,09%	40.252,47	2,02%	40.252,47	2,02%	477.947,32	24,03%	379.437,32	19,08%	379.437,32	19,08%	1.510.624,68
4.03	SERVICIOS NO PERSONALES	13.449.138,00	13.449.138,00	61.224,11	0,46%	27.110,24	0,20%	27.110,24	0,20%	1.046.017,03	7,78%	994.505,16	7,39%	994.505,16	7,39%	12.403.120,97
4.04	ACTIVOS REALES	3.176.978,00	3.176.978,00	31.995,56	1,01%	0,00	0,00%	0,00	0,00%	47.806,47	1,50%	15.810,91	0,50%	15.810,91	0,50%	3.129.171,53
4.05	ACTIVOS FINANCIEROS	0,00	0,00	0,00	0,00%	0,00	0,00%	0,00	0,00%	0,00	0,00%	0,00	0,00%	0,00	0,00%	0,00
4.07	TRANFERENCIAS Y DONACIONES	10.132.300,00	10.132.300,00	250.067,39	2,47%	250.067,39	2,47%	250.067,39	2,47%	759.519,02	7,50%	759.519,02	7,50%	759.519,02	7,50%	9.372.780,98
4.08	OTROS GASTOS	1.587.350,00	1.587.350,00	67.003,08	4,22%	67.003,08	4,22%	67.003,08	4,22%	161.732,42	10,19%	161.732,42	10,19%	161.732,42	10,19%	1.425.617,58
4.10	SERVICIO DE LA DEUDA	0,00	0,00	0,00	0,00%	0,00	0,00%	0,00	0,00%	0,00	0,00%	0,00	0,00%	0,00	0,00%	0,00
4.11	DIMINUCION DE PASIVOS	7.000.000,00	9.564.239,60	0,00	0,00%	0,00	0,00%	0,00	0,00%	0,00	0,00%	0,00	0,00%	0,00	0,00%	9.564.239,60
4.12	DISMINUCIONES DE PATRIMONIO	0,00	0,00	0,00	0,00%	0,00	0,00%	0,00	0,00%	0,00	0,00%	0,00	0,00%	0,00	0,00%	0,00
	TOTAL	**153.412.989,00**	**155.977.228,60**	**11.462.453,47**	**7,35%**	**11.395.124,04**	**7,31%**	**11.289.034,70**	**7,24%**	**29.346.442,08**	**18,81%**	**29.164.424,65**	**18,70%**	**29.058.335,31**	**18,63%**	**126.630.786,52**

Cifras Estimadas al Cierre del Ejercicio Económico – Financiero año 2013
Fuente: Información suministrada por FUNDELEC

CÓDIGO DEL ENTE: A0364
DENOMINACIÓN: FUNDACION PARA EL DESARROLLO DEL SERVICIO ELECTRICO
AÑO: 2013
MES: MAYO
CATEGORÍA PRESUPUESTARIA: INSTALACION DE SISTEMAS HIBRIDOS (EÓLICO-FOTOVOLTAICOS-DIESEL) EN COMUNIDADES AISLADAS, INDÍGENAS Y FRONTERIZAS

Ejecución Financiera Mensual de la Categoría Presupuestaria por Partida

(Expresado en Bolívares)

PARTIDA	DENOMINACIÓN	PRESUPUESTO APROBADO	PRESUPUESTO MODIFICADO	EJECUTADO EN EL MES DE MAYO						ACUMULADO AL MES DE MAYO						DISPONIBILIDAD PRESUPUESTARIA AL CIERRE DEL MES DE MAYO
				COMPROMISO	%	CAUSADO	%	PAGADO	%	COMPROMISO	%	CAUSADO	%	PAGADO	%	
4.01	GASTOS DE PERSONAL	2.733.845,00	2.733.845,00	160.834,06	5,88%	160.834,06	5,88%	159.887,09	5,85%	384.603,12	14,07%	384.603,12	14,07%	383.656,15	14,03%	2.349.241,88
4.02	MATERIALES, SUMINISTRO Y MERCANCIAS	485.000,00	1.136.108,00	79.320,43	6,98%	79.320,43	6,98%	79.320,43	6,98%	80.261,53	7,06%	80.261,53	7,06%	80.261,53	7,06%	1.055.846,47
4.03	SERVICIOS NO PERSONALES	1.781.343,00	3.626.897,00	19.760,75	0,54%	19.760,75	0,54%	19.760,75	0,54%	42.729,68	1,18%	42.729,68	1,18%	42.729,68	1,18%	3.584.167,32
4.04	ACTIVOS REALES	2.650.000,00	10.229.561,80	54.744,64	0,54%	54.744,64	0,54%	54.744,64	0,54%	54.744,64	0,54%	54.744,64	0,54%	54.744,64	0,54%	10.174.817,16
4.05	ACTIVOS FINANCIEROS	0,00	0,00	0,00	0,00%	0,00	0,00%	0,00	0,00%	0,00	0,00%	0,00	0,00%	0,00	0,00%	0,00
4.07	TRANFERENCIAS Y DONACIONES	0,00	0,00	0,00	0,00%	0,00	0,00%	0,00	0,00%	0,00	0,00%	0,00	0,00%	0,00	0,00%	0,00
4.08	OTROS GASTOS	0,00	0,00	0,00	0,00%	0,00	0,00%	0,00	0,00%	0,00	0,00%	0,00	0,00%	0,00	0,00%	0,00
4.10	SERVICIO DE LA DEUDA	0,00	0,00	0,00	0,00%	0,00	0,00%	0,00	0,00%	0,00	0,00%	0,00	0,00%	0,00	0,00%	0,00
4.11	DISMINUCION DE PASIVOS	0,00	0,00	0,00	0,00%	0,00	0,00%	0,00	0,00%	0,00	0,00%	0,00	0,00%	0,00	0,00%	0,00
4.12	DISMINUCIONES DE PATRIMONIO	0,00	0,00	0,00	0,00%	0,00	0,00%	0,00	0,00%	0,00	0,00%	0,00	0,00%	0,00	0,00%	0,00
	TOTAL	**7.650.188,00**	**17.726.411,80**	**314.659,88**	**1,78%**	**314.659,88**	**1,78%**	**313.712,91**	**1,77%**	**562.338,97**	**3,17%**	**562.338,97**	**3,17%**	**561.392,00**	**3,17%**	**17.164.072,83**

Cifras Estimadas al Cierre del Ejercicio Económico – Financiero año 2013
Fuente: Información suministrada por FUNDELEC

CÓDIGO DEL ENTE: A0364
DENOMINACIÓN: FUNDACION PARA EL DESARROLLO DEL SERVICIO ELECTRICO
AÑO: 2013
MES: MAYO
CATEGORÍA PRESUPUESTARIA: ESTUDIO DE FACTIBILIDAD PARA LA PRODUCCIÓN DE OBLEAS SOLARES DE SILÍCIO (CONVENIO CUBA-VENEZUELA)

Ejecución Financiera Mensual de la Categoría Presupuestaria por Partida

(Expresado en Bolívares)

PARTIDA	DENOMINACIÓN	PRESUPUESTO APROBADO	PRESUPUESTO MODIFICADO	EJECUTADO EN EL MES DE MAYO						ACUMULADO AL MES DE MAYO						DISPONIBILIDAD PRESUPUESTARIA AL CIERRE DEL MES DE MAYO
				COMPROMISO	%	CAUSADO	%	PAGADO	%	COMPROMISO	%	CAUSADO	%	PAGADO	%	
4.01	GASTOS DE PERSONAL	0,00	0,00	0,00	0,00%	0,00	0,00%	0,00	0,00%	0,00	0,00%	0,00		0,00		0,00
4.02	MATERIALES, SUMINISTRO Y MERCANCIAS	0,00	49.011,00	0,00	0,00%	0,00	0,00%	0,00	0,00%	0,00	0,00%	0,00		0,00		49.011,00
4.03	SERVICIOS NO PERSONALES	0,00	254.945,80	0,00	0,00%	0,00	0,00%	0,00	0,00%	0,00	0,00%	0,00		0,00		254.945,80
4.04	ACTIVOS REALES	0,00	0,00	0,00	0,00%	0,00	0,00%	0,00	0,00%	0,00	0,00%	0,00		0,00		0,00
4.05	ACTIVOS FINANCIEROS	0,00	0,00	0,00	0,00%	0,00	0,00%	0,00	0,00%	0,00	0,00%	0,00		0,00		0,00
4.07	TRANFERENCIAS Y DONACIONES	0,00	0,00	0,00	0,00%	0,00	0,00%	0,00	0,00%	0,00	0,00%	0,00		0,00		0,00
4.08	OTROS GASTOS	0,00	0,00	0,00	0,00%	0,00	0,00%	0,00	0,00%	0,00	0,00%	0,00		0,00		0,00
4.10	SERVICIO DE LA DEUDA	0,00	0,00	0,00	0,00%	0,00	0,00%	0,00	0,00%	0,00	0,00%	0,00		0,00		0,00
4.11	DIMINUCION DE PASIVOS	0,00	0,00	0,00	0,00%	0,00	0,00%	0,00	0,00%	0,00	0,00%	0,00		0,00		0,00
4.12	DISMINUCIONES DE PATRIMONIO	0,00	0,00	0,00	0,00%	0,00	0,00%	0,00	0,00%	0,00	0,00%	0,00	0,00%	0,00	0,00%	0,00
	TOTAL	**0,00**	**303.956,80**	**0,00**	**0,00%**	**0,00**	**0,00%**	**0,00**	**0,00%**	**0,00**	**0,00%**	**0,00**	**0,00%**	**0,00**	**0,00%**	**303.956,80**

Cifras Estimadas al Cierre del Ejercicio Económico – Financiero año 2013
Fuente: Información suministrada por FUNDELEC

CÓDIGO DEL ENTE: A0364
DENOMINACIÓN: FUNDACION PARA EL DESARROLLO DEL SERVICIO ELECTRICO
AÑO: 2013
MES: MAYO
CATEGORÍA PRESUPUESTARIA: SISTEMAS DE POTABILIZACIÓN Y DESALINIZACIÓN DE AGUA EN ZONAS AISLADAS

Ejecución Financiera Mensual de la Categoría Presupuestaria por Partida

(Expresado en Bolívares)

PARTIDA	DENOMINACIÓN	PRESUPUESTO APROBADO	PRESUPUESTO MODIFICADO	EJECUTADO EN EL MES DE MAYO						ACUMULADO AL MES DE MAYO						DISPONIBILIDAD PRESUPUESTARIA AL CIERRE DEL MES DE MAYO
				COMPROMISO	%	CAUSADO	%	PAGADO	%	COMPROMISO	%	CAUSADO	%	PAGADO	%	
4.01	GASTOS DE PERSONAL	0,00	0,00	0,00	0,00%	0,00	0,00%	0,00	0,00%	0,00	0,00%	0,00	0,00%	0,00	0,00%	0,00
4.02	MATERIALES, SUMINISTRO Y MERCANCIAS	0,00	105.600,00	0,00	0,00%	0,00	0,00%	0,00	0,00%	0,00	0,00%	0,00	0,00%	0,00	0,00%	105.600,00
4.03	SERVICIOS NO PERSONALES	0,00	251.225,80	0,00	0,00%	0,00	0,00%	0,00	0,00%	14.235,12	5,67%	14.235,12	5,67%	14.235,12	5,67%	236.990,68
4.04	ACTIVOS REALES	0,00	148.614,80	0,00	0,00%	0,00	0,00%	0,00	0,00%	0,00	0,00%	0,00	0,00%	0,00	0,00%	148.614,80
4.05	ACTIVOS FINANCIEROS	0,00	0,00	0,00	0,00%	0,00	0,00%	0,00	0,00%	0,00	0,00%	0,00	0,00%	0,00	0,00%	0,00
4.07	TRANFERENCIAS Y DONACIONES	0,00	0,00	0,00	0,00%	0,00	0,00%	0,00	0,00%	0,00	0,00%	0,00	0,00%	0,00	0,00%	0,00
4.08	OTROS GASTOS	0,00	0,00	0,00	0,00%	0,00	0,00%	0,00	0,00%	0,00	0,00%	0,00	0,00%	0,00	0,00%	0,00
4.10	SERVICIO DE LA DEUDA	0,00	0,00	0,00	0,00%	0,00	0,00%	0,00	0,00%	0,00	0,00%	0,00	0,00%	0,00	0,00%	0,00
4.11	DIMINUCION DE PASIVOS	0,00	0,00	0,00	0,00%	0,00	0,00%	0,00	0,00%	0,00	0,00%	0,00	0,00%	0,00	0,00%	0,00
4.12	DISMINUCIONES DE PATRIMONIO	0,00	0,00	0,00	0,00%	0,00	0,00%	0,00	0,00%	0,00	0,00%	0,00	0,00%	0,00	0,00%	0,00
	TOTAL	**0,00**	**505.440,60**	**0,00**	**0,00%**	**0,00**	**0,00%**	**0,00**	**0,00%**	**14.235,12**	**2,82%**	**14.235,12**	**2,82%**	**14.235,12**	**2,82%**	**491.205,48**

Cifras Estimadas al Cierre del Ejercicio Económico – Financiero año 2013
Fuente: Información suministrada por FUNDELEC

CÓDIGO DEL ENTE: A0364
DENOMINACIÓN: FUNDACION PARA EL DESARROLLO DEL SERVICIO ELECTRICO
AÑO: 2013
MES: MAYO
CATEGORÍA PRESUPUESTARIA: ELECTRIFICACIÓN RURAL DE 44 OBJETOS SOCIALES CON SISTEMAS FOTOVOLTAICOS DE 3840WP

Ejecución Financiera Mensual de la Categoría Presupuestaria por Partida

(Expresado en Bolívares)

PARTIDA	DENOMINACIÓN	PRESUPUESTO APROBADO	PRESUPUESTO MODIFICADO	EJECUTADO EN EL MES DE MAYO						ACUMULADO AL MES DE MAYO						DISPONIBILIDAD PRESUPUESTARIA AL CIERRE DEL MES DE MAYO
				COMPROMISO	%	CAUSADO	%	PAGADO	%	COMPROMISO	%	CAUSADO	%	PAGADO	%	
4.01	GASTOS DE PERSONAL	0,00	0,00	0,00	0,00%	0,00	0,00%	0,00	0,00%	0,00	0,00%	0,00	0,00%	0,00	0,00%	0,00
4.02	MATERIALES, SUMINISTRO Y MERCANCIAS	0,00	35.000,00	0,00	0,00%	0,00	0,00%	0,00	0,00%	0,00	0,00%	0,00	0,00%	0,00	0,00%	35.000,00
4.03	SERVICIOS NO PERSONALES	0,00	544.602,00	3,20	0,00%	3,20	0,00%	3,20	0,00%	17,60	0,00%	17,60	0,00%	17,60	0,00%	544.584,40
4.04	ACTIVOS REALES	0,00	0,00	0,00	0,00%	0,00	0,00%	0,00	0,00%	0,00	0,00%	0,00	0,00%	0,00	0,00%	0,00
4.05	ACTIVOS FINANCIEROS	0,00	0,00	0,00	0,00%	0,00	0,00%	0,00	0,00%	0,00	0,00%	0,00	0,00%	0,00	0,00%	0,00
4.07	TRANFERENCIAS Y DONACIONES	0,00	35.000,00	0,00	0,00%	0,00	0,00%	0,00	0,00%	0,00	0,00%	0,00	0,00%	0,00	0,00%	35.000,00
4.08	OTROS GASTOS	0,00	0,00	0,00	0,00%	0,00	0,00%	0,00	0,00%	0,00	0,00%	0,00	0,00%	0,00	0,00%	0,00
4.10	SERVICIO DE LA DEUDA	0,00	0,00	0,00	0,00%	0,00	0,00%	0,00	0,00%	0,00	0,00%	0,00	0,00%	0,00	0,00%	0,00
4.11	DIMINUCION DE PASIVOS	0,00	0,00	0,00	0,00%	0,00	0,00%	0,00	0,00%	0,00	0,00%	0,00	0,00%	0,00	0,00%	0,00
4.12	DISMINUCIONES DE PATRIMONIO	0,00	0,00	0,00	0,00%	0,00	0,00%	0,00	0,00%	0,00	0,00%	0,00	0,00%	0,00	0,00%	0,00
	TOTAL	**0,00**	**614.602,00**	**3,20**	**0,00%**	**3,20**	**0,00%**	**3,20**	**0,00%**	**17,60**	**0,00%**	**17,60**	**0,00%**	**17,60**	**0,00%**	**614.584,40**

Cifras Estimadas al Cierre del Ejercicio Económico – Financiero año 2013
Fuente: Información suministrada por FUNDELEC

CÓDIGO DEL ENTE: A0364
DENOMINACIÓN: FUNDACION PARA EL DESARROLLO DEL SERVICIO ELECTRICO
AÑO: 2013
MES: MAYO
CATEGORÍA PRESUPUESTARIA: INSTALACION DE SISTEMAS SOLARES FOTOVOLTAICOS EN COMUNIDADES INDIGENAS EN LOS ESTADOS AMAZONAS, DELTA AMACURO, ZULIA Y APURE.

Ejecución Financiera Mensual de la Categoría Presupuestaria por Partida

(Expresado en Bolívares)

PARTIDA	DENOMINACIÓN	PRESUPUESTO APROBADO	PRESUPUESTO MODIFICADO	EJECUTADO EN EL MES DE MAYO						ACUMULADO AL MES DE MAYO						DISPONIBILIDAD PRESUPUESTARIA AL CIERRE DEL MES DE MAYO
				COMPROMISO	%	CAUSADO	%	PAGADO	%	COMPROMISO	%	CAUSADO	%	PAGADO	%	
4.01	GASTOS DE PERSONAL	0,00	0,00	0,00	0,00%	0,00	0,00%	0,00	0,00%	0,00	0,00%	0,00	0,00%	0,00	0,00%	0,00
4.02	MATERIALES, SUMINISTRO Y MERCANCIAS	0,00	398.900,00	0,00	0,00%	0,00	0,00%	0,00	0,00%	0,00	0,00%	0,00	0,00%	0,00	0,00%	398.900,00
4.03	SERVICIOS NO PERSONALES	0,00	720.587,00	0,00	0,00%	0,00	0,00%	0,00	0,00%	8,00	0,00%	8,00	0,00%	8,00	0,00%	720.579,00
4.04	ACTIVOS REALES	0,00	0,00	0,00	0,00%	0,00	0,00%	0,00	0,00%	0,00	0,00%	0,00	0,00%	0,00	0,00%	0,00
4.05	ACTIVOS FINANCIEROS	0,00	0,00	0,00	0,00%	0,00	0,00%	0,00	0,00%	0,00	0,00%	0,00	0,00%	0,00	0,00%	0,00
4.07	TRANFERENCIAS Y DONACIONES	0,00	30.000,00	0,00	0,00%	0,00	0,00%	0,00	0,00%	0,00	0,00%	0,00	0,00%	0,00	0,00%	30.000,00
4.08	OTROS GASTOS	0,00	0,00	0,00	0,00%	0,00	0,00%	0,00	0,00%	0,00	0,00%	0,00	0,00%	0,00	0,00%	0,00
4.10	SERVICIO DE LA DEUDA	0,00	0,00	0,00	0,00%	0,00	0,00%	0,00	0,00%	0,00	0,00%	0,00	0,00%	0,00	0,00%	0,00
4.11	DIMINUCION DE PASIVOS	0,00	0,00	0,00	0,00%	0,00	0,00%	0,00	0,00%	0,00	0,00%	0,00	0,00%	0,00	0,00%	0,00
4.12	DISMINUCIONES DE PATRIMONIO	0,00	0,00	0,00	0,00%	0,00	0,00%	0,00	0,00%	0,00	0,00%	0,00	0,00%	0,00	0,00%	0,00
	TOTAL	**0,00**	**1.149.487,00**	**0,00**	**0,00%**	**0,00**	**0,00%**	**0,00**	**0,00%**	**8,00**	**0,00%**	**8,00**	**0,00%**	**8,00**	**0,00%**	**1.149.479,00**

Cifras Estimadas al Cierre del Ejercicio Económico – Financiero año 2013
Fuente: Información suministrada por FUNDELEC

CÓDIGO DEL ENTE: A0364
DENOMINACIÓN: FUNDACION PARA EL DESARROLLO DEL SERVICIO ELECTRICO
AÑO: 2013
MES: MAYO
CATEGORÍA PRESUPUESTARIA: EDUCACIÓN, REGLAMENTACION Y PROYECCIÓN DE PLANTA DE RECUPERACIÓN DE VIDRIO Y MERCURIO EN EL RECICLAJE DE DESECHOS DE TECNOLOGÍAS ELÉCTRICAS Y ELECTRÓNICAS

Ejecución Financiera Mensual de la Categoría Presupuestaria por Partida

(Expresado en Bolívares)

PARTIDA	DENOMINACIÓN	PRESUPUESTO APROBADO	PRESUPUESTO MODIFICADO	EJECUTADO EN EL MES DE MAYO						ACUMULADO AL MES DE MAYO						DISPONIBILIDAD PRESUPUESTARIA AL CIERRE DEL MES DE MAYO
				COMPROMISO	%	CAUSADO	%	PAGADO	%	COMPROMISO	%	CAUSADO	%	PAGADO	%	
4.01	GASTOS DE PERSONAL	0,00	0,00	0,00	0,00%	0,00	0,00%	0,00	0,00%	0,00	0,00%	0,00	0,00%	0,00	0,00%	0,00
4.02	MATERIALES, SUMINISTRO Y MERCANCIAS	0,00	17.936,00	0,00	0,00%	0,00	0,00%	0,00	0,00%	0,00	0,00%	0,00	0,00%	0,00	0,00%	17.936,00
4.03	SERVICIOS NO PERSONALES	0,00	160.283,00	0,00	0,00%	0,00	0,00%	0,00	0,00%	0,00	0,00%	0,00	0,00%	0,00	0,00%	160.283,00
4.04	ACTIVOS REALES	0,00	2.000,00	0,00	0,00%	0,00	0,00%	0,00	0,00%	0,00	0,00%	0,00	0,00%	0,00	0,00%	2.000,00
4.05	ACTIVOS FINANCIEROS	0,00	0,00	0,00	0,00%	0,00	0,00%	0,00	0,00%	0,00	0,00%	0,00	0,00%	0,00	0,00%	0,00
4.07	TRANFERENCIAS Y DONACIONES	0,00	24.715,00	0,00	0,00%	0,00	0,00%	0,00	0,00%	0,00	0,00%	0,00	0,00%	0,00	0,00%	24.715,00
4.08	OTROS GASTOS	0,00	0,00	0,00	0,00%	0,00	0,00%	0,00	0,00%	0,00	0,00%	0,00	0,00%	0,00	0,00%	0,00
4.10	SERVICIO DE LA DEUDA	0,00	0,00	0,00	0,00%	0,00	0,00%	0,00	0,00%	0,00	0,00%	0,00	0,00%	0,00	0,00%	0,00
4.11	DIMINUCION DE PASIVOS	0,00	0,00	0,00	0,00%	0,00	0,00%	0,00	0,00%	0,00	0,00%	0,00	0,00%	0,00	0,00%	0,00
4.12	DISMINUCIONES DE PATRIMONIO	0,00	0,00	0,00	0,00%	0,00	0,00%	0,00	0,00%	0,00	0,00%	0,00	0,00%	0,00	0,00%	0,00
	TOTAL	**0,00**	**204.934,00**	**0,00**	**0,00%**	**0,00**	**0,00%**	**0,00**	**0,00%**	**0,00**	**0,00%**	**0,00**	**0,00%**	**0,00**	**0,00%**	**204.934,00**

Cifras Estimadas al Cierre del Ejercicio Económico – Financiero año 2013
Fuente: Información suministrada por FUNDELEC

CÓDIGO DEL ENTE: A0364
DENOMINACIÓN: FUNDACION PARA EL DESARROLLO DEL SERVICIO ELECTRICO
AÑO: 2013
MES: MAYO
CATEGORÍA PRESUPUESTARIA: EJECUCION DEL PLAN DE MIGRACION A PLATAFORMA LIBRE (SOFTWARE LIBRE-DECRETO 3390) EN LA FUNDACION PARA EL DESARROLLO DE SERVICIO ELÉCTRICO, FUNDELEC

Ejecución Financiera Mensual de la Categoría Presupuestaria por Partida

(Expresado en Bolívares)

PARTIDA	DENOMINACIÓN	PRESUPUESTO APROBADO	PRESUPUESTO MODIFICADO	EJECUTADO EN EL MES DE MAYO						ACUMULADO AL MES DE MAYO						DISPONIBILIDAD PRESUPUESTARIA AL CIERRE DEL MES DE MAYO
				COMPROMISO	%	CAUSADO	%	PAGADO	%	COMPROMISO	%	CAUSADO	%	PAGADO	%	
4.01	GASTOS DE PERSONAL	0,00	0,00	0,00	0,00%	0,00	0,00%	0,00	0,00%	0,00	0,00%	0,00	0,00%	0,00	0,00%	0,00
4.02	MATERIALES, SUMINISTRO Y MERCANCIAS	0,00	14.100,00	0,00	0,00%	0,00	0,00%	0,00	0,00%	0,00	0,00%	0,00	0,00%	0,00	0,00%	14.100,00
4.03	SERVICIOS NO PERSONALES	0,00	419.343,00	0,00	0,00%	0,00	0,00%	0,00	0,00%	1,60	0,00%	1,60	0,00%	1,60	0,00%	419.341,40
4.04	ACTIVOS REALES	0,00	107.960,00	0,00	0,00%	0,00	0,00%	0,00	0,00%	0,00	0,00%	0,00	0,00%	0,00	0,00%	107.960,00
4.05	ACTIVOS FINANCIEROS	0,00	0,00	0,00	0,00%	0,00	0,00%	0,00	0,00%	0,00	0,00%	0,00	0,00%	0,00	0,00%	0,00
4.07	TRANFERENCIAS Y DONACIONES	0,00	0,00	0,00	0,00%	0,00	0,00%	0,00	0,00%	0,00	0,00%	0,00	0,00%	0,00	0,00%	0,00
4.08	OTROS GASTOS	0,00	0,00	0,00	0,00%	0,00	0,00%	0,00	0,00%	0,00	0,00%	0,00	0,00%	0,00	0,00%	0,00
4.10	SERVICIO DE LA DEUDA	0,00	0,00	0,00	0,00%	0,00	0,00%	0,00	0,00%	0,00	0,00%	0,00	0,00%	0,00	0,00%	0,00
4.11	DIMINUCION DE PASIVOS	0,00	0,00	0,00	0,00%	0,00	0,00%	0,00	0,00%	0,00	0,00%	0,00	0,00%	0,00	0,00%	0,00
4.12	DISMINUCIONES DE PATRIMONIO	0,00	0,00	0,00	0,00%	0,00	0,00%	0,00	0,00%	0,00	0,00%	0,00	0,00%	0,00	0,00%	0,00
	TOTAL	**0,00**	**541.403,00**	**0,00**	**0,00%**	**0,00**	**0,00%**	**0,00**	**0,00%**	**1,60**	**0,00%**	**1,60**	**0,00%**	**1,60**	**0,00%**	**541.401,40**

Cifras Estimadas al Cierre del Ejercicio Económico – Financiero año 2013
Fuente: Información suministrada por FUNDELEC

CÓDIGO DEL ENTE: A0364
DENOMINACIÓN: FUNDACION PARA EL DESARROLLO DEL SERVICIO ELECTRICO
AÑO: 2013
MES: MAYO
CATEGORÍA PRESUPUESTARIA: MANTENIMIENTO DE SISTEMAS DE ENERGÍAS RENOVABLES INSTALADOS EN COMUNIDADES AISLADAS, INDIGENAS Y FRONTERIZAS DE VENEZUELA

Ejecución Financiera Mensual de la Categoría Presupuestaria por Partida

(Expresado en Bolívares)

PARTIDA	DENOMINACIÓN	PRESUPUESTO APROBADO	PRESUPUESTO MODIFICADO	EJECUTADO EN EL MES DE MAYO						ACUMULADO AL MES DE MAYO						DISPONIBILIDAD PRESUPUESTARIA AL CIERRE DEL MES DE MAYO
				COMPROMISO	%	CAUSADO	%	PAGADO	%	COMPROMISO	%	CAUSADO	%	PAGADO	%	
4.01	GASTOS DE PERSONAL	15.332.790,00	15.332.790,00	558.877,46	3,64%	558.877,46	3,64%	556.104,41	3,63%	1.749.497,27	11,41%	1.749.497,27	11,41%	1.746.724,22	11,39%	13.583.292,73
4.02	MATERIALES, SUMINISTRO Y MERCANCIAS	2.173.800,00	2.173.800,00	126,00	0,01%	13.715,28	0,63%	13.715,28	0,63%	29.303,89	1,35%	29.303,89	1,35%	29.303,89	1,35%	2.144.496,11
4.03	SERVICIOS NO PERSONALES	6.188.050,00	6.188.050,00	85.610,49	1,38%	87.241,20	1,41%	87.241,20	1,41%	211.157,54	3,41%	211.157,54	3,41%	211.157,54	3,41%	5.976.892,46
4.04	ACTIVOS REALES	7.610.000,00	7.610.000,00	0,00	0,00%	0,00	0,00%	0,00	0,00%	0,00	0,00%	0,00	0,00%	0,00	0,00%	7.610.000,00
4.05	ACTIVOS FINANCIEROS	0,00	0,00	0,00	0,00%	0,00	0,00%	0,00	0,00%	0,00	0,00%	0,00	0,00%	0,00	0,00%	0,00
4.07	TRANFERENCIAS Y DONACIONES	0,00	0,00	0,00	0,00%	0,00	0,00%	0,00	0,00%	0,00	0,00%	0,00	0,00%	0,00	0,00%	0,00
4.08	OTROS GASTOS	0,00	0,00	0,00	0,00%	0,00	0,00%	0,00	0,00%	0,00	0,00%	0,00	0,00%	0,00	0,00%	0,00
4.10	SERVICIO DE LA DEUDA	0,00	0,00	0,00	0,00%	0,00	0,00%	0,00	0,00%	0,00	0,00%	0,00	0,00%	0,00	0,00%	0,00
4.11	DIMINUCION DE PASIVOS	0,00	0,00	0,00	0,00%	0,00	0,00%	0,00	0,00%	0,00	0,00%	0,00	0,00%	0,00	0,00%	0,00
4.12	DISMINUCIONES DE PATRIMONIO	0,00	0,00	0,00	0,00%	0,00	0,00%	0,00	0,00%	0,00	0,00%	0,00	0,00%	0,00	0,00%	0,00
	TOTAL	**31.304.640,00**	**31.304.640,00**	**644.613,95**	**2,06%**	**659.833,94**	**2,11%**	**657.060,89**	**2,10%**	**1.989.958,70**	**6,36%**	**1.989.958,70**	**6,36%**	**1.987.185,65**	**6,35%**	**29.314.681,30**

Cifras Estimadas al Cierre del Ejercicio Económico – Financiero año 2013
Fuente: Información suministrada por FUNDELEC

CÓDIGO DEL ENTE: A0364
DENOMINACIÓN: FUNDACION PARA EL DESARROLLO DEL SERVICIO ELECTRICO
AÑO: 2013
MES: MAYO
CATEGORÍA PRESUPUESTARIA: MESAS DE ENERGÍA

Ejecución Financiera Mensual de la Categoría Presupuestaria por Partida

(Expresado en Bolívares)

PARTIDA	DENOMINACIÓN	PRESUPUESTO APROBADO	PRESUPUESTO MODIFICADO	EJECUTADO EN EL MES DE MAYO						ACUMULADO AL MES DE MAYO						DISPONIBILIDAD PRESUPUESTARIA AL CIERRE DEL MES DE MAYO
				COMPROMISO	%	CAUSADO	%	PAGADO	%	COMPROMISO	%	CAUSADO	%	PAGADO	%	
4.01	GASTOS DE PERSONAL	115.918.543,00	115.918.543,00	7.821.771,15	6,75%	7.821.771,15	6,75%	7.748.615,28	6,68%	23.101.751,36	19,93%	23.101.751,36	19,93%	23.028.595,49	19,87%	92.816.791,64
4.02	MATERIALES, SUMINISTRO Y MERCANCIAS	1.100.000,00	1.866.000,00	0,00	0,00%	0,00	0,00%	0,00	0,00%	239.324,24	12,83%	239.324,24	12,83%	239.324,24	12,83%	1.626.675,76
4.03	SERVICIOS NO PERSONALES	6.250.304,00	6.898.304,00	28.883,30	0,42%	28.883,30	0,42%	28.883,30	0,42%	393.796,69	5,71%	388.868,69	5,64%	388.868,69	5,64%	6.504.507,31
4.04	ACTIVOS REALES	7.060.000,00	7.160.796,00	0,00	0,00%	0,00	0,00%	0,00	0,00%	0,00	0,00%	0,00	0,00%	0,00	0,00%	7.160.796,00
4.05	ACTIVOS FINANCIEROS	0,00	0,00	0,00	0,00%	0,00	0,00%	0,00	0,00%	0,00	0,00%	0,00	0,00%	0,00	0,00%	0,00
4.07	TRANFERENCIAS Y DONACIONES	239.304.000,00	281.559.000,00	0,00	0,00%	0,00	0,00%	0,00	0,00%	28.471.491,22	10,11%	28.471.491,22	10,11%	28.471.491,22	10,11%	253.087.508,78
4.08	OTROS GASTOS	0,00	0,00	0,00	0,00%	0,00	0,00%	0,00	0,00%	0,00	0,00%	0,00	0,00%	0,00	0,00%	0,00
4.10	SERVICIO DE LA DEUDA	0,00	0,00	0,00	0,00%	0,00	0,00%	0,00	0,00%	0,00	0,00%	0,00	0,00%	0,00	0,00%	0,00
4.11	DIMINUCION DE PASIVOS	0,00	0,00	0,00	0,00%	0,00	0,00%	0,00	0,00%	0,00	0,00%	0,00	0,00%	0,00	0,00%	0,00
4.12	DISMINUCIONES DE PATRIMONIO	0,00	0,00	0,00	0,00%	0,00	0,00%	0,00	0,00%	0,00	0,00%	0,00	0,00%	0,00	0,00%	0,00
	TOTAL	**369.632.847,00**	**413.402.643,00**	**7.850.654,45**	**1,90%**	**7.850.654,45**	**1,90%**	**7.777.498,58**	**1,88%**	**52.206.363,51**	**12,63%**	**52.201.435,51**	**12,63%**	**52.128.279,64**	**12,61%**	**361.196.279,49**

Cifras Estimadas al Cierre del Ejercicio Económico – Financiero año 2013
Fuente: Información suministrada por FUNDELEC

CÓDIGO DEL ENTE: A0364
DENOMINACIÓN: FUNDACION PARA EL DESARROLLO DEL SERVICIO ELECTRICO
AÑO: 2013
MES: MAYO
CATEGORÍA PRESUPUESTARIA: FORTALECIMIENTO INSTITUCIONAL

Ejecución Financiera Mensual de la Categoría Presupuestaria por Partida

(Expresado en Bolívares)

PARTIDA	DENOMINACIÓN	PRESUPUESTO APROBADO	PRESUPUESTO MODIFICADO	EJECUTADO EN EL MES DE MAYO						ACUMULADO AL MES DE MAYO						DISPONIBILIDAD PRESUPUESTARIA AL CIERRE DEL MES DE MAYO
				COMPROMISO	%	CAUSADO	%	PAGADO	%	COMPROMISO	%	CAUSADO	%	PAGADO	%	
4.01	GASTOS DE PERSONAL	2.420.201,00	2.420.201,00	189.373,69	7,82%	189.373,69	7,82%	188.668,30	7,80%	451.223,95	18,64%	451.223,95	18,64%	450.518,56	18,61%	1.968.977,05
4.02	MATERIALES, SUMINISTRO Y MERCANCIAS	655.000,00	963.238,00	0,00	0,00%	0,00	0,00%	0,00	0,00%	0,00	0,00%	0,00	0,00%	0,00	0,00%	963.238,00
4.03	SERVICIOS NO PERSONALES	2.916.000,00	3.628.962,00	164,44	0,00%	164,44	0,00%	164,44	0,00%	410.993,92	11,33%	410.993,92	11,33%	593,92	0,02%	3.217.968,08
4.04	ACTIVOS REALES	0,00	614.616,00	0,00	0,00%	0,00	0,00%	0,00	0,00%	0,00	0,00%	0,00	0,00%	0,00	0,00%	614.616,00
4.05	ACTIVOS FINANCIEROS	0,00	0,00	0,00	0,00%	0,00	0,00%	0,00	0,00%	0,00	0,00%	0,00	0,00%	0,00	0,00%	0,00
4.07	TRANFERENCIAS Y DONACIONES	0,00	0,00	0,00	0,00%	0,00	0,00%	0,00	0,00%	0,00	0,00%	0,00	0,00%	0,00	0,00%	0,00
4.08	OTROS GASTOS	0,00	0,00	0,00	0,00%	0,00	0,00%	0,00	0,00%	0,00	0,00%	0,00	0,00%	0,00	0,00%	0,00
4.10	SERVICIO DE LA DEUDA	0,00	0,00	0,00	0,00%	0,00	0,00%	0,00	0,00%	0,00	0,00%	0,00	0,00%	0,00	0,00%	0,00
4.11	DIMINUCION DE PASIVOS	0,00	0,00	0,00	0,00%	0,00	0,00%	0,00	0,00%	0,00	0,00%	0,00	0,00%	0,00	0,00%	0,00
4.12	DISMINUCIONES DE PATRIMONIO	0,00	0,00	0,00	0,00%	0,00	0,00%	0,00	0,00%	0,00	0,00%	0,00	0,00%	0,00	0,00%	0,00
	TOTAL	**5.991.201,00**	**7.627.017,00**	**189.538,13**	**2,49%**	**189.538,13**	**2,49%**	**188.832,74**	**2,48%**	**862.217,87**	**11,30%**	**862.217,87**	**11,30%**	**451.112,48**	**5,91%**	**6.764.799,13**

Cifras Estimadas al Cierre del Ejercicio Económico – Financiero año 2013
Fuente: Información suministrada por FUNDELEC

MPPEE

965

Gobierno Bolivariano de Venezuela | Ministerio del Poder Popular para la Energía Eléctrica

CÓDIGO DEL ENTE: A0364
DENOMINACIÓN: FUNDACION PARA EL DESARROLLO DEL SERVICIO ELECTRICO
AÑO: 2013
MES: MAYO
CATEGORÍA PRESUPUESTARIA: ESTUDIO DE CARACTERIZACION DE LAS CARGAS A NIVEL NACIONAL

Ejecución Financiera Mensual de la Categoría Presupuestaria por Partida

(Expresado en Bolívares)

PARTIDA	DENOMINACIÓN	PRESUPUESTO APROBADO	PRESUPUESTO MODIFICADO	EJECUTADO EN EL MES DE MAYO						ACUMULADO AL MES DE MAYO						DISPONIBILIDAD PRESUPUESTARIA AL CIERRE DEL MES DE MAYO
				COMPROMISO	%	CAUSADO	%	PAGADO	%	COMPROMISO	%	CAUSADO	%	PAGADO	%	
4.01	GASTOS DE PERSONAL	4.217.293,00	4.217.293,00	296.489,12	7,03%	296.489,12	7,03%	294.918,51	6,99%	675.608,23	16,02%	675.608,23	16,02%	674.037,62	15,98%	3.541.684,77
4.02	MATERIALES, SUMINISTRO Y MERCANCIAS	320.000,00	320.000,00	1.550,00	0,48%	1.550,00	0,48%	1.550,00	0,48%	1.550,00	0,48%	1.550,00	0,48%	1.550,00	0,48%	318.450,00
4.03	SERVICIOS NO PERSONALES	1.349.000,00	1.349.000,00	420,56	0,03%	420,56	0,03%	420,56	0,03%	1.092,48	0,08%	1.092,48	0,08%	1.092,48	0,08%	1.347.907,52
4.04	ACTIVOS REALES	220.000,00	220.000,00	0,00	0,00%	0,00	0,00%	0,00	0,00%	0,00	0,00%	0,00	0,00%	0,00	0,00%	220.000,00
4.05	ACTIVOS FINANCIEROS	0,00	0,00	0,00	0,00%	0,00	0,00%	0,00	0,00%	0,00	0,00%	0,00	0,00%	0,00	0,00%	0,00
4.07	TRANFERENCIAS Y DONACIONES	0,00	0,00	0,00	0,00%	0,00	0,00%	0,00	0,00%	0,00	0,00%	0,00	0,00%	0,00	0,00%	0,00
4.08	OTROS GASTOS	0,00	0,00	0,00	0,00%	0,00	0,00%	0,00	0,00%	0,00	0,00%	0,00	0,00%	0,00	0,00%	0,00
4.10	SERVICIO DE LA DEUDA	0,00	0,00	0,00	0,00%	0,00	0,00%	0,00	0,00%	0,00	0,00%	0,00	0,00%	0,00	0,00%	0,00
4.11	DIMINUCION DE PASIVOS	0,00	0,00	0,00	0,00%	0,00	0,00%	0,00	0,00%	0,00	0,00%	0,00	0,00%	0,00	0,00%	0,00
4.12	DISMINUCIONES DE PATRIMONIO	0,00	0,00	0,00	0,00%	0,00	0,00%	0,00	0,00%	0,00	0,00%	0,00	0,00%	0,00	0,00%	0,00
	TOTAL	**6.106.293,00**	**6.106.293,00**	**298.459,68**	**4,89%**	**298.459,68**	**4,89%**	**296.889,07**	**4,86%**	**678.250,71**	**11,11%**	**678.250,71**	**11,11%**	**676.680,10**	**11,08%**	**5.428.042,29**

Cifras Estimadas al Cierre del Ejercicio Económico – Financiero año 2013
Fuente: Información suministrada por FUNDELEC

CÓDIGO DEL ENTE: A0364
DENOMINACIÓN: FUNDACION PARA EL DESARROLLO DEL SERVICIO ELECTRICO
AÑO: 2013
MES: MAYO
CATEGORÍA PRESUPUESTARIA: ACOMPAÑAMIENTO TÉCNICO Y METODOLÓGICO PARA EL DESARROLLO DE LAS CAPACIDADES EN EFICIENCIA ENERGÉTICA.

Ejecución Financiera Mensual de la Categoría Presupuestaria por Partida

(Expresado en Bolívares)

PARTIDA	DENOMINACIÓN	PRESUPUESTO APROBADO	PRESUPUESTO MODIFICADO	EJECUTADO EN EL MES DE MAYO						ACUMULADO AL MES DE MAYO						DISPONIBILIDAD PRESUPUESTARIA AL CIERRE DEL MES DE MAYO
				COMPROMISO	%	CAUSADO	%	PAGADO	%	COMPROMISO	%	CAUSADO	%	PAGADO	%	
4.01	GASTOS DE PERSONAL	3.630.246,00	3.930.246,00	307.209,18	7,82%	307.209,18	7,82%	306.284,45	7,79%	757.850,46	19,28%	757.850,46	19,28%	756.925,73	19,26%	3.172.395,54
4.02	MATERIALES, SUMINISTRO Y MERCANCIAS	305.000,00	610.000,00	8.740,00	1,43%	6.750,00	1,11%	6.750,00	1,11%	8.740,00	1,43%	6.750,00	1,11%	6.750,00	1,11%	601.260,00
4.03	SERVICIOS NO PERSONALES	669.500,00	956.585,00	23.195,76	2,42%	22.956,96	2,40%	22.956,96	2,40%	187.377,44	19,59%	187.138,64	19,56%	187.138,64	19,56%	769.207,56
4.04	ACTIVOS REALES	0,00	139.151,00	0,00	0,00%	0,00	0,00%	0,00	0,00%	0,00	0,00%	0,00	0,00%	0,00	0,00%	139.151,00
4.05	ACTIVOS FINANCIEROS	0,00	0,00	0,00	0,00%	0,00	0,00%	0,00	0,00%	0,00	0,00%	0,00	0,00%	0,00	0,00%	0,00
4.07	TRANFERENCIAS Y DONACIONES	0,00	0,00	0,00	0,00%	0,00	0,00%	0,00	0,00%	0,00	0,00%	0,00	0,00%	0,00	0,00%	0,00
4.08	OTROS GASTOS	0,00	0,00	0,00	0,00%	0,00	0,00%	0,00	0,00%	0,00	0,00%	0,00	0,00%	0,00	0,00%	0,00
4.10	SERVICIO DE LA DEUDA	0,00	0,00	0,00	0,00%	0,00	0,00%	0,00	0,00%	0,00	0,00%	0,00	0,00%	0,00	0,00%	0,00
4.11	DIMINUCION DE PASIVOS	0,00	0,00	0,00	0,00%	0,00	0,00%	0,00	0,00%	0,00	0,00%	0,00	0,00%	0,00	0,00%	0,00
4.12	DISMINUCIONES DE PATRIMONIO	0,00	0,00	0,00	0,00%	0,00	0,00%	0,00	0,00%	0,00	0,00%	0,00	0,00%	0,00	0,00%	0,00
	TOTAL	**4.604.746,00**	**5.635.982,00**	**339.144,94**	**6,02%**	**336.916,14**	**5,98%**	**335.991,41**	**5,96%**	**953.967,90**	**16,93%**	**951.739,10**	**16,89%**	**950.814,37**	**16,87%**	**4.682.014,10**

Cifras Estimadas al Cierre del Ejercicio Económico – Financiero año 2013
Fuente: Información suministrada por FUNDELEC

CÓDIGO DEL ENTE: A0364
DENOMINACIÓN: FUNDACION PARA EL DESARROLLO DEL SERVICIO ELECTRICO
AÑO: 2013
MES: MAYO
CATEGORÍA PRESUPUESTARIA: ACTUALIZACION DEL SISTEMA UNIFORME PARA EL CONTROL Y REGULACION DE ELECTRICIDAD (SUCRE)

Ejecución Financiera Mensual de la Categoría Presupuestaria por Partida

(Expresado en Bolívares)

PARTIDA	DENOMINACIÓN	PRESUPUESTO APROBADO	PRESUPUESTO MODIFICADO	EJECUTADO EN EL MES DE MAYO						ACUMULADO AL MES DE MAYO						DISPONIBILIDAD PRESUPUESTARIA AL CIERRE DEL MES DE MAYO
				COMPROMISO	%	CAUSADO	%	PAGADO	%	COMPROMISO	%	CAUSADO	%	PAGADO	%	
4.01	GASTOS DE PERSONAL	0,00	3.657.376,00	0,00	0,00%	0,00	0,00%	0,00	0,00%	0,00	0,00%	0,00	0,00%	0,00	0,00%	3.657.376,00
4.02	MATERIALES, SUMINISTRO Y MERCANCIAS	0,00	365.000,00	0,00	0,00%	0,00	0,00%	0,00	0,00%	0,00	0,00%	0,00	0,00%	0,00	0,00%	365.000,00
4.03	SERVICIOS NO PERSONALES	0,00	576.175,00	525,20	0,09%	525,20	0,09%	525,20	0,09%	930,00	0,16%	930,00	0,16%	930,00	0,16%	575.245,00
4.04	ACTIVOS REALES	0,00	1.181.000,00	0,00	0,00%	0,00	0,00%	0,00	0,00%	0,00	0,00%	0,00	0,00%	0,00	0,00%	1.181.000,00
4.05	ACTIVOS FINANCIEROS	0,00	0,00	0,00	0,00%	0,00	0,00%	0,00	0,00%	0,00	0,00%	0,00	0,00%	0,00	0,00%	0,00
4.07	TRANFERENCIAS Y DONACIONES	0,00	0,00	0,00	0,00%	0,00	0,00%	0,00	0,00%	0,00	0,00%	0,00	0,00%	0,00	0,00%	0,00
4.08	OTROS GASTOS	0,00	0,00	0,00	0,00%	0,00	0,00%	0,00	0,00%	0,00	0,00%	0,00	0,00%	0,00	0,00%	0,00
4.10	SERVICIO DE LA DEUDA	0,00	0,00	0,00	0,00%	0,00	0,00%	0,00	0,00%	0,00	0,00%	0,00	0,00%	0,00	0,00%	0,00
4.11	DIMINUCION DE PASIVOS	0,00	0,00	0,00	0,00%	0,00	0,00%	0,00	0,00%	0,00	0,00%	0,00	0,00%	0,00	0,00%	0,00
4.12	DISMINUCIONES DE PATRIMONIO	0,00	0,00	0,00	0,00%	0,00	0,00%	0,00	0,00%	0,00	0,00%	0,00	0,00%	0,00	0,00%	0,00
	TOTAL	**0,00**	**5.779.551,00**	**525,20**	**0,01%**	**525,20**	**0,01%**	**525,20**	**0,01%**	**930,00**	**0,02%**	**930,00**	**0,02%**	**930,00**	**0,02%**	**5.778.621,00**

Cifras Estimadas al Cierre del Ejercicio Económico – Financiero año 2013
Fuente: Información suministrada por FUNDELEC

CÓDIGO DEL ENTE: A0364
DENOMINACIÓN: FUNDACION PARA EL DESARROLLO DEL SERVICIO ELECTRICO
AÑO: 2013
MES: MAYO
CATEGORÍA PRESUPUESTARIA: PLANTA DE RECICLAJE DE DESECHOS ELECTRICOS Y ELECTRONICOS (INGENIERIA BASICA)

Ejecución Financiera Mensual de la Categoría Presupuestaria por Partida

(Expresado en Bolívares)

PARTIDA	DENOMINACIÓN	PRESUPUESTO APROBADO	PRESUPUESTO MODIFICADO	EJECUTADO EN EL MES DE MAYO						ACUMULADO AL MES DE MAYO						DISPONIBILIDAD PRESUPUESTARIA AL CIERRE DEL MES DE MAYO
				COMPROMISO	%	CAUSADO	%	PAGADO	%	COMPROMISO	%	CAUSADO	%	PAGADO	%	
4.01	GASTOS DE PERSONAL	461.478,00	461.478,00	54.456,38	11,80%	54.456,38	11,80%	54.030,58	11,71%	132.168,92	28,64%	132.168,92	28,64%	131.743,12	28,55%	329.309,08
4.02	MATERIALES, SUMINISTRO Y MERCANCIAS	31.635,00	31.635,00	0,00	0,00%	0,00	0,00%	0,00	0,00%	0,00	0,00%	0,00	0,00%	0,00	0,00%	31.635,00
4.03	SERVICIOS NO PERSONALES	657.334,00	657.334,00	40,75	0,01%	40,75	0,01%	40,75	0,01%	1.369,76	0,21%	1.369,76	0,21%	1.369,76	0,21%	655.964,24
4.04	ACTIVOS REALES	10.000,00	10.000,00	0,00	0,00%	0,00	0,00%	0,00	0,00%	0,00	0,00%	0,00	0,00%	0,00	0,00%	10.000,00
4.05	ACTIVOS FINANCIEROS	0,00	0,00	0,00	0,00%	0,00	0,00%	0,00	0,00%	0,00	0,00%	0,00	0,00%	0,00	0,00%	0,00
4.07	TRANFERENCIAS Y DONACIONES	0,00	0,00	0,00	0,00%	0,00	0,00%	0,00	0,00%	0,00	0,00%	0,00	0,00%	0,00	0,00%	0,00
4.08	OTROS GASTOS	0,00	0,00	0,00	0,00%	0,00	0,00%	0,00	0,00%	0,00	0,00%	0,00	0,00%	0,00	0,00%	0,00
4.10	SERVICIO DE LA DEUDA	0,00	0,00	0,00	0,00%	0,00	0,00%	0,00	0,00%	0,00	0,00%	0,00	0,00%	0,00	0,00%	0,00
4.11	DIMINUCION DE PASIVOS	0,00	0,00	0,00	0,00%	0,00	0,00%	0,00	0,00%	0,00	0,00%	0,00	0,00%	0,00	0,00%	0,00
4.12	DISMINUCIONES DE PATRIMONIO	0,00	0,00	0,00	0,00%	0,00	0,00%	0,00	0,00%	0,00	0,00%	0,00	0,00%	0,00	0,00%	0,00
	TOTAL	**1.160.447,00**	**1.160.447,00**	**54.497,13**	**4,70%**	**54.497,13**	**4,70%**	**54.071,33**	**4,66%**	**133.538,68**	**11,51%**	**133.538,68**	**11,51%**	**133.112,88**	**11,47%**	**1.026.908,32**

Cifras Estimadas al Cierre del Ejercicio Económico – Financiero año 2013
Fuente: Información suministrada por FUNDELEC

CÓDIGO DEL ENTE: A0364
DENOMINACIÓN: FUNDACION PARA EL DESARROLLO DEL SERVICIO ELECTRICO
AÑO: 2013
MES: MAYO
CATEGORÍA PRESUPUESTARIA: ESTUDIO DE LA FACTIBILIDAD PARA EL DESARROLLO DE LA INDUSTRIA FOTOVOLTAICA EN VENEZUELA

Ejecución Financiera Mensual de la Categoría Presupuestaria por Partida

(Expresado en Bolívares)

PARTIDA	DENOMINACIÓN	PRESUPUESTO APROBADO	PRESUPUESTO MODIFICADO	EJECUTADO EN EL MES DE MAYO						ACUMULADO AL MES DE MAYO						DISPONIBILIDAD PRESUPUESTARIA AL CIERRE DEL MES DE MAYO
				COMPROMISO	%	CAUSADO	%	PAGADO	%	COMPROMISO	%	CAUSADO	%	PAGADO	%	
4.01	GASTOS DE PERSONAL	569.691,00	569.691,00	0,00	0,00%	0,00	0,00%	0,00	0,00%	0,00	0,00%	0,00	0,00%	0,00	0,00%	569.691,00
4.02	MATERIALES, SUMINISTRO Y MERCANCIAS	43.653,00	43.653,00	0,00	0,00%	0,00	0,00%	0,00	0,00%	0,00	0,00%	0,00	0,00%	0,00	0,00%	43.653,00
4.03	SERVICIOS NO PERSONALES	629.887,00	629.887,00	0,00	0,00%	0,00	0,00%	0,00	0,00%	5,60	0,00%	5,60	0,00%	5,60	0,00%	629.881,40
4.04	ACTIVOS REALES	20.000,00	20.000,00	0,00	0,00%	0,00	0,00%	0,00	0,00%	0,00	0,00%	0,00	0,00%	0,00	0,00%	20.000,00
4.05	ACTIVOS FINANCIEROS	0,00	0,00	0,00	0,00%	0,00	0,00%	0,00	0,00%	0,00	0,00%	0,00	0,00%	0,00	0,00%	0,00
4.07	TRANFERENCIAS Y DONACIONES	0,00	0,00	0,00	0,00%	0,00	0,00%	0,00	0,00%	0,00	0,00%	0,00	0,00%	0,00	0,00%	0,00
4.08	OTROS GASTOS	0,00	0,00	0,00	0,00%	0,00	0,00%	0,00	0,00%	0,00	0,00%	0,00	0,00%	0,00	0,00%	0,00
4.10	SERVICIO DE LA DEUDA	0,00	0,00	0,00	0,00%	0,00	0,00%	0,00	0,00%	0,00	0,00%	0,00	0,00%	0,00	0,00%	0,00
4.11	DIMINUCION DE PASIVOS	0,00	0,00	0,00	0,00%	0,00	0,00%	0,00	0,00%	0,00	0,00%	0,00	0,00%	0,00	0,00%	0,00
4.12	DISMINUCIONES DE PATRIMONIO	0,00	0,00	0,00	0,00%	0,00	0,00%	0,00	0,00%	0,00	0,00%	0,00	0,00%	0,00	0,00%	0,00
	TOTAL	**1.263.231,00**	**1.263.231,00**	**0,00**	**0,00%**	**0,00**	**0,00%**	**0,00**	**0,00%**	**5,60**	**0,00%**	**5,60**	**0,00%**	**5,60**	**0,00%**	**1.263.225,40**

Cifras Estimadas al Cierre del Ejercicio Económico – Financiero año 2013
Fuente: Información suministrada por FUNDELEC

CÓDIGO DEL ENTE: A0364
DENOMINACIÓN: FUNDACION PARA EL DESARROLLO DEL SERVICIO ELECTRICO
AÑO: 2013
MES: MAYO
CATEGORÍA PRESUPUESTARIA: EVALUACIÓN DEL POTENCIAL DE INSTALACIÓN FOTOVOLTAICO Y EÓLICO DE BAJA POTENCIA PARA EL PERÍODO 2014-2019

Ejecución Financiera Mensual de la Categoría Presupuestaria por Partida

(Expresado en Bolívares)

PARTIDA	DENOMINACIÓN	PRESUPUESTO APROBADO	PRESUPUESTO MODIFICADO	EJECUTADO EN EL MES DE MAYO						ACUMULADO AL MES DE MAYO						DISPONIBILIDAD PRESUPUESTARIA AL CIERRE DEL MES DE MAYO
				COMPROMISO	%	CAUSADO	%	PAGADO	%	COMPROMISO	%	CAUSADO	%	PAGADO	%	
4.01	GASTOS DE PERSONAL	786.115,00	786.115,00	0,00	0,00%	0,00	0,00%	0,00	0,00%	0,00	0,00%	0,00	0,00%	0,00	0,00%	786.115,00
4.02	MATERIALES, SUMINISTRO Y MERCANCIAS	95.532,00	95.532,00	0,00	0,00%	0,00	0,00%	0,00	0,00%	0,00	0,00%	0,00	0,00%	0,00	0,00%	95.532,00
4.03	SERVICIOS NO PERSONALES	523.651,00	523.651,00	0,00	0,00%	0,00	0,00%	0,00	0,00%	0,00	0,00%	0,00	0,00%	0,00	0,00%	523.651,00
4.04	ACTIVOS REALES	28.746,00	28.746,00	0,00	0,00%	0,00	0,00%	0,00	0,00%	0,00	0,00%	0,00	0,00%	0,00	0,00%	28.746,00
4.05	ACTIVOS FINANCIEROS	0,00	0,00	0,00	0,00%	0,00	0,00%	0,00	0,00%	0,00	0,00%	0,00	0,00%	0,00	0,00%	0,00
4.07	TRANFERENCIAS Y DONACIONES	0,00	0,00	0,00	0,00%	0,00	0,00%	0,00	0,00%	0,00	0,00%	0,00	0,00%	0,00	0,00%	0,00
4.08	OTROS GASTOS	0,00	0,00	0,00	0,00%	0,00	0,00%	0,00	0,00%	0,00	0,00%	0,00	0,00%	0,00	0,00%	0,00
4.10	SERVICIO DE LA DEUDA	0,00	0,00	0,00	0,00%	0,00	0,00%	0,00	0,00%	0,00	0,00%	0,00	0,00%	0,00	0,00%	0,00
4.11	DIMINUCION DE PASIVOS	0,00	0,00	0,00	0,00%	0,00	0,00%	0,00	0,00%	0,00	0,00%	0,00	0,00%	0,00	0,00%	0,00
4.12	DISMINUCIONES DE PATRIMONIO	0,00	0,00	0,00	0,00%	0,00	0,00%	0,00	0,00%	0,00	0,00%	0,00	0,00%	0,00	0,00%	0,00
	TOTAL	**1.434.044,00**	**1.434.044,00**	**0,00**	**0,00%**	**0,00**	**0,00%**	**0,00**	**0,00%**	**0,00**	**0,00%**	**0,00**	**0,00%**	**0,00**	**0,00%**	**1.434.044,00**

Cifras Estimadas al Cierre del Ejercicio Económico – Financiero año 2013
Fuente: Información suministrada por FUNDELEC

MPPEE

971

Gobierno Bolivariano de Venezuela | Ministerio del Poder Popular para la Energía Eléctrica

CÓDIGO DEL ENTE: A0364
DENOMINACIÓN: FUNDACION PARA EL DESARROLLO DEL SERVICIO ELECTRICO
AÑO: 2013
MES: MAYO
CATEGORÍA PRESUPUESTARIA: PLANTA DE RECUPERACION DE VIDRIO Y MERCURIO (LAMPARAS FLUORESCENTES) EN EL RECICLAJE DE DESECHOS ELECTRICOS Y ELECTRONICOS

Ejecución Financiera Mensual de la Categoría Presupuestaria por Partida

(Expresado en Bolívares)

PARTIDA	DENOMINACIÓN	PRESUPUESTO APROBADO	PRESUPUESTO MODIFICADO	EJECUTADO EN EL MES DE MAYO						ACUMULADO AL MES DE MAYO						DISPONIBILIDAD PRESUPUESTARIA AL CIERRE DEL MES DE MAYO
				COMPROMISO	%	CAUSADO	%	PAGADO	%	COMPROMISO	%	CAUSADO	%	PAGADO	%	
4.01	GASTOS DE PERSONAL	768.001,00	768.001,00	0,00	0,00%	0,00	0,00%	0,00	0,00%	0,00	0,00%	0,00	0,00%	0,00	0,00%	768.001,00
4.02	MATERIALES, SUMINISTRO Y MERCANCIAS	25.000,00	25.000,00	0,00	0,00%	0,00	0,00%	0,00	0,00%	0,00	0,00%	0,00	0,00%	0,00	0,00%	25.000,00
4.03	SERVICIOS NO PERSONALES	944.573,00	944.573,00	0,00	0,00%	0,00	0,00%	0,00	0,00%	0,00	0,00%	0,00	0,00%	0,00	0,00%	944.573,00
4.04	ACTIVOS REALES	10.000,00	10.000,00	0,00	0,00%	0,00	0,00%	0,00	0,00%	0,00	0,00%	0,00	0,00%	0,00	0,00%	10.000,00
4.05	ACTIVOS FINANCIEROS	0,00	0,00	0,00	0,00%	0,00	0,00%	0,00	0,00%	0,00	0,00%	0,00	0,00%	0,00	0,00%	0,00
4.07	TRANFERENCIAS Y DONACIONES	0,00	0,00	0,00	0,00%	0,00	0,00%	0,00	0,00%	0,00	0,00%	0,00	0,00%	0,00	0,00%	0,00
4.08	OTROS GASTOS	0,00	0,00	0,00	0,00%	0,00	0,00%	0,00	0,00%	0,00	0,00%	0,00	0,00%	0,00	0,00%	0,00
4.10	SERVICIO DE LA DEUDA	0,00	0,00	0,00	0,00%	0,00	0,00%	0,00	0,00%	0,00	0,00%	0,00	0,00%	0,00	0,00%	0,00
4.11	DIMINUCION DE PASIVOS	0,00	0,00	0,00	0,00%	0,00	0,00%	0,00	0,00%	0,00	0,00%	0,00	0,00%	0,00	0,00%	0,00
4.12	DISMINUCIONES DE PATRIMONIO	0,00	0,00	0,00	0,00%	0,00	0,00%	0,00	0,00%	0,00	0,00%	0,00	0,00%	0,00	0,00%	0,00
	TOTAL	**1.747.574,00**	**1.747.574,00**	**0,00**	**0,00%**	**0,00**	**0,00%**	**0,00**	**0,00%**	**0,00**	**0,00%**	**0,00**	**0,00%**	**0,00**	**0,00%**	**1.747.574,00**

Cifras Estimadas al Cierre del Ejercicio Económico – Financiero año 2013
Fuente: Información suministrada por FUNDELEC

CÓDIGO DEL ENTE: A0364
DENOMINACIÓN: FUNDACION PARA EL DESARROLLO DEL SERVICIO ELECTRICO
AÑO: 2013
MES: MAYO
CATEGORÍA PRESUPUESTARIA: DESARROLLO DE HERRAMIENTA PARA EL DISEÑO ÓPTIMO DE LA EXPANSIÓN DEL SISTEMA ELÉCTRICO NACIONAL (SEN), CONSIDERANDO LOS SISTEMAS DE GENERACIÓN Y TRANSMISIÓN EN FORMA CONJUNTA

Ejecución Financiera Mensual de la Categoría Presupuestaria por Partida

(Expresado en Bolívares)

PARTIDA	DENOMINACIÓN	PRESUPUESTO APROBADO	PRESUPUESTO MODIFICADO	EJECUTADO EN EL MES DE MAYO						ACUMULADO AL MES DE MAYO						DISPONIBILIDAD PRESUPUESTARIA AL CIERRE DEL MES DE MAYO
				COMPROMISO	%	CAUSADO	%	PAGADO	%	COMPROMISO	%	CAUSADO	%	PAGADO	%	
4.01	GASTOS DE PERSONAL	2.825.872,00	2.825.872,00	168.354,32	5,96%	168.354,32	5,96%	167.171,67	5,92%	543.066,41	19,22%	543.066,41	19,22%	541.883,76	19,18%	2.282.805,59
4.02	MATERIALES, SUMINISTRO Y MERCANCIAS	60.000,00	60.000,00	0,00	0,00%	0,00	0,00%	0,00	0,00%	0,00	0,00%	0,00	0,00%	0,00	0,00%	60.000,00
4.03	SERVICIOS NO PERSONALES	292.070,00	292.070,00	114,26	0,04%	114,26	0,04%	114,26	0,04%	565,54	0,19%	565,54	0,19%	565,54	0,19%	291.504,46
4.04	ACTIVOS REALES	0,00	0,00	0,00	0,00%	0,00	0,00%	0,00	0,00%	0,00	0,00%	0,00	0,00%	0,00	0,00%	0,00
4.05	ACTIVOS FINANCIEROS	0,00	0,00	0,00	0,00%	0,00	0,00%	0,00	0,00%	0,00	0,00%	0,00	0,00%	0,00	0,00%	0,00
4.07	TRANFERENCIAS Y DONACIONES	0,00	0,00	0,00	0,00%	0,00	0,00%	0,00	0,00%	0,00	0,00%	0,00	0,00%	0,00	0,00%	0,00
4.08	OTROS GASTOS	0,00	0,00	0,00	0,00%	0,00	0,00%	0,00	0,00%	0,00	0,00%	0,00	0,00%	0,00	0,00%	0,00
4.10	SERVICIO DE LA DEUDA	0,00	0,00	0,00	0,00%	0,00	0,00%	0,00	0,00%	0,00	0,00%	0,00	0,00%	0,00	0,00%	0,00
4.11	DIMINUCION DE PASIVOS	0,00	0,00	0,00	0,00%	0,00	0,00%	0,00	0,00%	0,00	0,00%	0,00	0,00%	0,00	0,00%	0,00
4.12	DISMINUCIONES DE PATRIMONIO	0,00	0,00	0,00	0,00%	0,00	0,00%	0,00	0,00%	0,00	0,00%	0,00	0,00%	0,00	0,00%	0,00
	TOTAL	**3.177.942,00**	**3.177.942,00**	**168.468,58**	**5,30%**	**168.468,58**	**5,30%**	**167.285,93**	**5,26%**	**543.631,95**	**17,11%**	**543.631,95**	**17,11%**	**542.449,30**	**17,07%**	**2.634.310,05**

Cifras Estimadas al Cierre del Ejercicio Económico – Financiero año 2013
Fuente: Información suministrada por FUNDELEC

CÓDIGO DEL ENTE: A0364
DENOMINACIÓN: FUNDACION PARA EL DESARROLLO DEL SERVICIO ELECTRICO
AÑO: 2013
MES: MAYO
CATEGORÍA PRESUPUESTARIA: DISEÑO Y DESARROLLO DE UNA APLICACIÓN ESPECIALIZADA PARA LA FISCALIZACIÓN DEL SERVICIO ELÉCTRICO.

Ejecución Financiera Mensual de la Categoría Presupuestaria por Partida

(Expresado en Bolívares)

PARTIDA	DENOMINACIÓN	PRESUPUESTO APROBADO	PRESUPUESTO MODIFICADO	EJECUTADO EN EL MES DE MAYO						ACUMULADO AL MES DE MAYO						DISPONIBILIDAD PRESUPUESTARIA AL CIERRE DEL MES DE MAYO
				COMPROMISO	%	CAUSADO	%	PAGADO	%	COMPROMISO	%	CAUSADO	%	PAGADO	%	
4.01	GASTOS DE PERSONAL	5.431.773,00	5.431.773,00	251.891,98	4,64%	251.891,98	4,64%	250.438,70	4,61%	542.468,88	9,99%	542.468,88	9,99%	541.015,60	9,96%	4.889.304,12
4.02	MATERIALES, SUMINISTRO Y MERCANCIAS	575.000,00	575.000,00	0,00	0,00%	0,00	0,00%	0,00	0,00%	0,00	0,00%	0,00	0,00%	0,00	0,00%	575.000,00
4.03	SERVICIOS NO PERSONALES	1.609.000,00	1.609.000,00	184,56	0,01%	184,56	0,01%	184,56	0,01%	742,74	0,05%	742,74	0,05%	742,74	0,05%	1.608.257,26
4.04	ACTIVOS REALES	400.000,00	400.000,00	0,00	0,00%	0,00	0,00%	0,00	0,00%	0,00	0,00%	0,00	0,00%	0,00	0,00%	400.000,00
4.05	ACTIVOS FINANCIEROS	0,00	0,00	0,00	0,00%	0,00	0,00%	0,00	0,00%	0,00	0,00%	0,00	0,00%	0,00	0,00%	0,00
4.07	TRANFERENCIAS Y DONACIONES	0,00	0,00	0,00	0,00%	0,00	0,00%	0,00	0,00%	0,00	0,00%	0,00	0,00%	0,00	0,00%	0,00
4.08	OTROS GASTOS	0,00	0,00	0,00	0,00%	0,00	0,00%	0,00	0,00%	0,00	0,00%	0,00	0,00%	0,00	0,00%	0,00
4.10	SERVICIO DE LA DEUDA	0,00	0,00	0,00	0,00%	0,00	0,00%	0,00	0,00%	0,00	0,00%	0,00	0,00%	0,00	0,00%	0,00
4.11	DIMINUCION DE PASIVOS	0,00	0,00	0,00	0,00%	0,00	0,00%	0,00	0,00%	0,00	0,00%	0,00	0,00%	0,00	0,00%	0,00
4.12	DISMINUCIONES DE PATRIMONIO	0,00	0,00	0,00	0,00%	0,00	0,00%	0,00	0,00%	0,00	0,00%	0,00	0,00%	0,00	0,00%	0,00
	TOTAL	**8.015.773,00**	**8.015.773,00**	**252.076,54**	**3,14%**	**252.076,54**	**3,14%**	**250.623,26**	**3,13%**	**543.211,62**	**6,78%**	**543.211,62**	**6,78%**	**541.758,34**	**6,76%**	**7.472.561,38**

Cifras Estimadas al Cierre del Ejercicio Económico – Financiero año 2013
Fuente: Información suministrada por FUNDELEC

CÓDIGO DEL ENTE: A0364
DENOMINACIÓN: FUNDACION PARA EL DESARROLLO DEL SERVICIO ELECTRICO
AÑO: 2013
MES: MAYO
CATEGORÍA PRESUPUESTARIA: INTERCONEXION DE LAS UNIDADES DE SERVICIO Y MANTENIMIENTO A TRAVÉS DE UN SISTEMA Y RED SATELITAL

Ejecución Financiera Mensual de la Categoría Presupuestaria por Partida

(Expresado en Bolívares)

PARTIDA	DENOMINACIÓN	PRESUPUESTO APROBADO	PRESUPUESTO MODIFICADO	EJECUTADO EN EL MES DE MAYO						ACUMULADO AL MES DE MAYO						DISPONIBILIDAD PRESUPUESTARIA AL CIERRE DEL MES DE MAYO
				COMPROMISO	%	CAUSADO	%	PAGADO	%	COMPROMISO	%	CAUSADO	%	PAGADO	%	
4.01	GASTOS DE PERSONAL	1.914.807,00	1.914.806,80	0,00	0,00%	0,00	0,00%	0,00	0,00%	0,00	0,00%	0,00	0,00%	0,00	0,00%	1.914.806,80
4.02	MATERIALES, SUMINISTRO Y MERCANCIAS	450.000,00	450.000,00	0,00	0,00%	0,00	0,00%	0,00	0,00%	0,00	0,00%	0,00	0,00%	0,00	0,00%	450.000,00
4.03	SERVICIOS NO PERSONALES	3.600.730,00	3.600.730,00	0,00	0,00%	0,00	0,00%	0,00	0,00%	0,00	0,00%	0,00	0,00%	0,00	0,00%	3.600.730,00
4.04	ACTIVOS REALES	2.200.000,00	2.200.000,00	0,00	0,00%	0,00	0,00%	0,00	0,00%	0,00	0,00%	0,00	0,00%	0,00	0,00%	2.200.000,00
4.05	ACTIVOS FINANCIEROS	0,00	0,00	0,00	0,00%	0,00	0,00%	0,00	0,00%	0,00	0,00%	0,00	0,00%	0,00	0,00%	0,00
4.07	TRANFERENCIAS Y DONACIONES	0,00	0,00	0,00	0,00%	0,00	0,00%	0,00	0,00%	0,00	0,00%	0,00	0,00%	0,00	0,00%	0,00
4.08	OTROS GASTOS	0,00	0,00	0,00	0,00%	0,00	0,00%	0,00	0,00%	0,00	0,00%	0,00	0,00%	0,00	0,00%	0,00
4.10	SERVICIO DE LA DEUDA	0,00	0,00	0,00	0,00%	0,00	0,00%	0,00	0,00%	0,00	0,00%	0,00	0,00%	0,00	0,00%	0,00
4.11	DIMINUCION DE PASIVOS	0,00	0,00	0,00	0,00%	0,00	0,00%	0,00	0,00%	0,00	0,00%	0,00	0,00%	0,00	0,00%	0,00
4.12	DISMINUCIONES DE PATRIMONIO	0,00	0,00	0,00	0,00%	0,00	0,00%	0,00	0,00%	0,00	0,00%	0,00	0,00%	0,00	0,00%	0,00
	TOTAL	**8.165.537,00**	**8.165.536,80**	**0,00**	**0,00%**	**0,00**	**0,00%**	**0,00**	**0,00%**	**0,00**	**0,00%**	**0,00**	**0,00%**	**0,00**	**0,00%**	**8.165.536,80**

Cifras Estimadas al Cierre del Ejercicio Económico – Financiero año 2013
Fuente: Información suministrada por FUNDELEC

MPPEE

CÓDIGO DEL ENTE: A0364
DENOMINACIÓN: FUNDACION PARA EL DESARROLLO DEL SERVICIO ELECTRICO
AÑO: 2013
MES: MAYO
CATEGORÍA PRESUPUESTARIA: ESTUDIO DE FACTIBILIDAD PARA LA CONSTRUCCIÓN DE PEQUEÑAS CENTRALES HIDROELÉCTRICAS

Ejecución Financiera Mensual de la Categoría Presupuestaria por Partida

(Expresado en Bolívares)

PARTIDA	DENOMINACIÓN	PRESUPUESTO APROBADO	PRESUPUESTO MODIFICADO	EJECUTADO EN EL MES DE MAYO						ACUMULADO AL MES DE MAYO						DISPONIBILIDAD PRESUPUESTARIA AL CIERRE DEL MES DE MAYO
				COMPROMISO	%	CAUSADO	%	PAGADO	%	COMPROMISO	%	CAUSADO	%	PAGADO	%	
4.01	GASTOS DE PERSONAL	1.059.540,00	1.059.540,00	0,00	0,00%	0,00	0,00%	0,00	0,00%	0,00	0,00%	0,00	0,00%	0,00	0,00%	1.059.540,00
4.02	MATERIALES, SUMINISTRO Y MERCANCIAS	7.600,00	7.600,00	0,00	0,00%	0,00	0,00%	0,00	0,00%	0,00	0,00%	0,00	0,00%	0,00	0,00%	7.600,00
4.03	SERVICIOS NO PERSONALES	1.391.662,00	1.391.662,00	0,00	0,00%	0,00	0,00%	0,00	0,00%	246,24	0,02%	246,24	0,02%	246,24	0,02%	1.391.415,76
4.04	ACTIVOS REALES	5.300.000,00	5.300.000,00	0,00	0,00%	0,00	0,00%	0,00	0,00%	0,00	0,00%	0,00	0,00%	0,00	0,00%	5.300.000,00
4.05	ACTIVOS FINANCIEROS	0,00	0,00	0,00	0,00%	0,00	0,00%	0,00	0,00%	0,00	0,00%	0,00	0,00%	0,00	0,00%	0,00
4.07	TRANFERENCIAS Y DONACIONES	0,00	0,00	0,00	0,00%	0,00	0,00%	0,00	0,00%	0,00	0,00%	0,00	0,00%	0,00	0,00%	0,00
4.08	OTROS GASTOS	0,00	0,00	0,00	0,00%	0,00	0,00%	0,00	0,00%	0,00	0,00%	0,00	0,00%	0,00	0,00%	0,00
4.10	SERVICIO DE LA DEUDA	0,00	0,00	0,00	0,00%	0,00	0,00%	0,00	0,00%	0,00	0,00%	0,00	0,00%	0,00	0,00%	0,00
4.11	DIMINUCION DE PASIVOS	0,00	0,00	0,00	0,00%	0,00	0,00%	0,00	0,00%	0,00	0,00%	0,00	0,00%	0,00	0,00%	0,00
4.12	DISMINUCIONES DE PATRIMONIO	0,00	0,00	0,00	0,00%	0,00	0,00%	0,00	0,00%	0,00	0,00%	0,00	0,00%	0,00	0,00%	0,00
	TOTAL	**7.758.802,00**	**7.758.802,00**	**0,00**	**0,00%**	**0,00**	**0,00%**	**0,00**	**0,00%**	**246,24**	**0,00%**	**246,24**	**0,00%**	**246,24**	**0,00%**	**7.758.555,76**

Cifras Estimadas al Cierre del Ejercicio Económico – Financiero año 2013
Fuente: Información suministrada por FUNDELEC

CÓDIGO DEL ENTE: A0364
DENOMINACIÓN: FUNDACION PARA EL DESARROLLO DEL SERVICIO ELECTRICO
AÑO: 2013
MES: MAYO
CATEGORÍA PRESUPUESTARIA: DISEÑO DEL PRIMER PROTOTIPO NACIONAL DE UN EQUIPO MÓVIL NO TRIPULADO (ROBOT) PARA EL MONI TOREO Y DIAGNOSTICO DE INSTALACIONES ELÉCTRICAS EN OPERACIÓN

Ejecución Financiera Mensual de la Categoría Presupuestaria por Partida

(Expresado en Bolívares)

PARTIDA	DENOMINACIÓN	PRESUPUESTO APROBADO	PRESUPUESTO MODIFICADO	EJECUTADO EN EL MES DE MAYO						ACUMULADO AL MES DE MAYO						DISPONIBILIDAD PRESUPUESTARIA AL CIERRE DEL MES DE MAYO
				COMPROMISO	%	CAUSADO	%	PAGADO	%	COMPROMISO	%	CAUSADO	%	PAGADO	%	
4.01	GASTOS DE PERSONAL	1.299.040,00	1.299.040,00	116.122,28	8,94%	116.122,28	8,94%	115.302,26	8,88%	278.674,77	21,45%	278.674,77	21,45%	277.854,75	21,39%	1.020.365,23
4.02	MATERIALES, SUMINISTRO Y MERCANCIAS	160.000,00	160.000,00	0,00	0,00%	0,00	0,00%	0,00	0,00%	0,00	0,00%	0,00	0,00%	0,00	0,00%	160.000,00
4.03	SERVICIOS NO PERSONALES	1.132.000,00	1.132.000,00	76,70	0,01%	76,68	0,01%	76,70	0,01%	363,78	0,03%	363,76	0,03%	363,78	0,03%	1.131.636,22
4.04	ACTIVOS REALES	200.000,00	200.000,00	0,00	0,00%	0,00	0,00%	0,00	0,00%	0,00	0,00%	0,00	0,00%	0,00	0,00%	200.000,00
4.05	ACTIVOS FINANCIEROS	0,00	0,00	0,00	0,00%	0,00	0,00%	0,00	0,00%	0,00	0,00%	0,00	0,00%	0,00	0,00%	0,00
4.07	TRANFERENCIAS Y DONACIONES	0,00	0,00	0,00	0,00%	0,00	0,00%	0,00	0,00%	0,00	0,00%	0,00	0,00%	0,00	0,00%	0,00
4.08	OTROS GASTOS	0,00	0,00	0,00	0,00%	0,00	0,00%	0,00	0,00%	0,00	0,00%	0,00	0,00%	0,00	0,00%	0,00
4.10	SERVICIO DE LA DEUDA	0,00	0,00	0,00	0,00%	0,00	0,00%	0,00	0,00%	0,00	0,00%	0,00	0,00%	0,00	0,00%	0,00
4.11	DIMINUCION DE PASIVOS	0,00	0,00	0,00	0,00%	0,00	0,00%	0,00	0,00%	0,00	0,00%	0,00	0,00%	0,00	0,00%	0,00
4.12	DISMINUCIONES DE PATRIMONIO	0,00	0,00	0,00	0,00%	0,00	0,00%	0,00	0,00%	0,00	0,00%	0,00	0,00%	0,00	0,00%	0,00
	TOTAL	**2.791.040,00**	**2.791.040,00**	**116.198,98**	**4,16%**	**116.198,96**	**4,16%**	**115.378,96**	**4,13%**	**279.038,55**	**10,00%**	**279.038,53**	**10,00%**	**278.218,53**	**9,97%**	**2.512.001,45**

Cifras Estimadas al Cierre del Ejercicio Económico – Financiero año 2013
Fuente: Información suministrada por FUNDELEC

CÓDIGO DEL ENTE: A0364
DENOMINACIÓN: FUNDACION PARA EL DESARROLLO DEL SERVICIO ELECTRICO
AÑO: 2013
MES: MAYO
CATEGORÍA PRESUPUESTARIA: AMPLIACIÓN Y MEJORAS DE LA PLANTA METROCONTADORES DEL ALBA, S.A.

Ejecución Financiera Mensual de la Categoría Presupuestaria por Partida

(Expresado en Bolívares)

PARTIDA	DENOMINACIÓN	PRESUPUESTO APROBADO	PRESUPUESTO MODIFICADO	EJECUTADO EN EL MES DE MAYO						ACUMULADO AL MES DE MAYO						DISPONIBILIDAD PRESUPUESTARIA AL CIERRE DEL MES DE MAYO
				COMPROMISO	%	CAUSADO	%	PAGADO	%	COMPROMISO	%	CAUSADO	%	PAGADO	%	
4.01	GASTOS DE PERSONAL	32.947.316,00	32.947.316,00	888.832,39	2,70%	888.832,39	2,70%	854.600,88	2,59%	4.833.845,05	14,67%	4.833.845,05	14,67%	4.799.613,54	14,57%	28.113.470,95
4.02	MATERIALES, SUMINISTRO Y MERCANCIAS	32.920.410,00	32.920.410,00	237.480,37	0,72%	237.480,37	0,72%	237.480,37	0,72%	252.111,61	0,77%	252.111,61	0,77%	252.111,61	0,77%	32.668.298,39
4.03	SERVICIOS NO PERSONALES	28.935.759,00	28.935.759,00	501.739,19	1,73%	50.589,56	0,17%	50.589,56	0,17%	546.385,75	1,89%	95.236,12	0,33%	95.236,12	0,33%	28.389.373,25
4.04	ACTIVOS REALES	7.599.792,00	7.599.792,00	0,00	0,00%	0,00	0,00%	0,00	0,00%	7.680,00	0,10%	7.680,00	0,10%	7.680,00	0,10%	7.592.112,00
4.05	ACTIVOS FINANCIEROS	0,00	0,00	0,00	0,00%	0,00	0,00%	0,00	0,00%	0,00	0,00%	0,00	0,00%	0,00	0,00%	0,00
4.07	TRANFERENCIAS Y DONACIONES	0,00	0,00	0,00	0,00%	0,00	0,00%	0,00	0,00%	0,00	0,00%	0,00	0,00%	0,00	0,00%	0,00
4.08	OTROS GASTOS	0,00	0,00	0,00	0,00%	0,00	0,00%	0,00	0,00%	0,00	0,00%	0,00	0,00%	0,00	0,00%	0,00
4.10	SERVICIO DE LA DEUDA	0,00	0,00	0,00	0,00%	0,00	0,00%	0,00	0,00%	0,00	0,00%	0,00	0,00%	0,00	0,00%	0,00
4.11	DIMINUCION DE PASIVOS	0,00	0,00	0,00	0,00%	0,00	0,00%	0,00	0,00%	0,00	0,00%	0,00	0,00%	0,00	0,00%	0,00
4.12	DISMINUCIONES DE PATRIMONIO	0,00	0,00	0,00	0,00%	0,00	0,00%	0,00	0,00%	0,00	0,00%	0,00	0,00%	0,00	0,00%	0,00
	TOTAL	**102.403.277,00**	**102.403.277,00**	**1.628.051,95**	**1,59%**	**1.176.902,32**	**1,15%**	**1.142.670,81**	**1,12%**	**5.640.022,41**	**5,51%**	**5.188.872,78**	**5,07%**	**5.154.641,27**	**5,03%**	**96.763.254,59**

Cifras Estimadas al Cierre del Ejercicio Económico – Financiero año 2013
Fuente: Información suministrada por FUNDELEC

CODIGO DEL ENTE: A0364
DENOMINACIÓN: FUNDACION PARA EL DESARROLLO DEL SERVICIO ELECTRICO
AÑO: 2013
MES: JUNIO
CATEGORÍA PRESUPUESTARIA: CONSOLIDADO DE PROYECTOS Y ACCION CENTRALIZADA

Ejecución Financiera Consolidada Mensual del ente por partida

(Expresado en Bolívares)

PARTIDA	DENOMINACIÓN	PRESUPUESTO APROBADO	PRESUPUESTO MODIFICADO	EJECUTADO EN EL MES DE JUNIO						ACUMULADO AL MES DE JUNIO						DISPONIBILIDAD PRESUPUESTARIA AL MES DE JUNIO
				COMPROMISO	%	CAUSADO	%	PAGADO	%	COMPROMISO	%	CAUSADO	%	PAGADO	%	
4.01	GASTOS DE PERSONAL	308.395.202,00	312.352.577,80	22.815.251,70	7,30%	22.796.666,10	7,30%	22.556.723,51	7,22%	83.119.429,94	26,61%	83.100.844,34	26,60%	82.636.622,53	26,46%	229.233.147,86
4.02	MATERIALES, SUMINISTRO Y MERCANCIAS	41.396.202,00	44.412.095,00	73.302,13	0,17%	140.912,13	0,32%	132.798,54	0,30%	1.162.540,72	2,62%	1.129.650,72	2,54%	1.121.537,13	2,53%	43.249.554,28
4.03	SERVICIOS NO PERSONALES	72.320.001,00	78.740.763,60	1.386.956,04	1,76%	455.052,52	0,58%	450.945,38	0,57%	4.244.992,55	5,39%	2.805.260,71	3,56%	2.390.753,59	3,04%	74.495.771,05
4.04	ACTIVOS REALES	36.485.516,00	46.359.215,60	55.197,87	0,12%	37.888,43	0,08%	37.888,43	0,08%	165.428,98	0,36%	116.123,98	0,25%	116.123,98	0,25%	46.193.786,62
4.05	ACTIVOS FINANCIEROS	0,00	0,00	0,00	0,00%	0,00	0,00%	0,00	0,00%	0,00	0,00%	0,00	0,00%	0,00	0,00%	0,00
4.07	TRANFERENCIAS Y DONACIONES	249.436.300,00	291.781.015,00	244.553,34	0,08%	244.553,34	0,08%	244.553,34	0,08%	29.475.563,58	10,10%	29.475.563,58	10,10%	29.475.563,58	10,10%	262.305.451,42
4.08	OTROS GASTOS	1.587.350,00	1.587.350,00	88.608,03	5,58%	88.608,03	5,58%	88.608,03	5,58%	250.340,45	15,77%	250.340,45	15,77%	250.340,45	15,77%	1.337.009,55
4.10	SERVICIO DE LA DEUDA	0,00	0,00	0,00	0,00%	0,00	0,00%	0,00	0,00%	0,00	0,00%	0,00	0,00%	0,00	0,00%	0,00
4.11	DIMINUCION DE PASIVOS	7.000.000,00	9.564.239,60	0,00	0,00%	0,00	0,00%	0,00	0,00%	0,00	0,00%	0,00	0,00%	0,00	0,00%	9.564.239,60
4.12	DISMINUCIONES DE PATRIMONIO	0,00	0,00	0,00	0,00%	0,00	0,00%	0,00	0,00%	0,00	0,00%	0,00	0,00%	0,00	0,00%	0,00
	TOTAL	**716.620.571,00**	**784.797.256,60**	**24.663.869,11**	**3,14%**	**23.763.680,55**	**3,03%**	**23.511.517,23**	**3,00%**	**118.418.296,22**	**15,09%**	**116.877.783,78**	**14,89%**	**115.990.941,26**	**14,78%**	**666.378.960,38**

Cifras Estimadas al Cierre del Ejercicio Económico – Financiero año 2013
Fuente: Información suministrada por FUNDELEC

CÓDIGO DEL ENTE: A0364
DENOMINACIÓN: FUNDACION PARA EL DESARROLLO DEL SERVICIO ELECTRICO
AÑO: 2013
MES: JUNIO
CATEGORÍA PRESUPUESTARIA: CONSOLIDADO DE PROYECTOS

Ejecución Financiera Consolidada Mensual de los proyectos por partida

(Expresado en Bolívares)

PARTIDA	DENOMINACIÓN	PRESUPUESTO APROBADO	PRESUPUESTO MODIFICADO	EJECUTADO EN EL MES DE JUNIO						ACUMULADO AL MES DE JUNIO						DISPONIBILIDAD PRESUPUESTARIA AL MES DE JUNIO
				COMPROMISO	%	CAUSADO	%	PAGADO	%	COMPROMISO	%	CAUSADO	%	PAGADO	%	
4.01	GASTOS DE PERSONAL	192.316.551,00	196.273.926,80	12.044.258,82	6,14%	12.025.673,22	6,13%	11.895.461,90	6,06%	45.495.017,24	23,18%	45.476.431,64	23,17%	45.228.030,44	23,04%	150.778.909,56
4.02	MATERIALES, SUMINISTRO Y MERCANCIAS	39.407.630,00	42.423.523,00	37.525,59	0,09%	38.115,59	0,09%	30.002,00	0,07%	648.816,86	1,53%	647.416,86	1,53%	639.303,27	1,51%	41.774.706,14
4.03	SERVICIOS NO PERSONALES	58.870.863,00	65.291.625,60	1.251.868,40	1,92%	318.115,29	0,49%	314.008,15	0,48%	3.063.887,88	4,69%	1.673.818,32	2,56%	1.259.311,20	1,93%	62.227.737,72
4.04	ACTIVOS REALES	33.308.538,00	43.182.237,60	5.892,87	0,01%	5.892,87	0,01%	5.892,87	0,01%	68.317,51	0,16%	68.317,51	0,16%	68.317,51	0,16%	43.113.920,09
4.05	ACTIVOS FINANCIEROS	0,00	0,00	0,00	0,00%	0,00	0,00%	0,00	0,00%	0,00	0,00%	0,00	0,00%	0,00	0,00%	0,00
4.07	TRANFERENCIAS Y DONACIONES	239.304.000,00	281.648.715,00	0,00	0,00%	0,00	0,00%	0,00	0,00%	28.471.491,22	10,11%	28.471.491,22	10,11%	28.471.491,22	10,11%	253.177.223,78
4.08	OTROS GASTOS	0,00	0,00	0,00	0,00%	0,00	0,00%	0,00	0,00%	0,00	0,00%	0,00	0,00%	0,00	0,00%	0,00
4.10	SERVICIO DE LA DEUDA	0,00	0,00	0,00	0,00%	0,00	0,00%	0,00	0,00%	0,00	0,00%	0,00	0,00%	0,00	0,00%	0,00
4.11	DIMINUCION DE PASIVOS	0,00	0,00	0,00	0,00%	0,00	0,00%	0,00	0,00%	0,00	0,00%	0,00	0,00%	0,00	0,00%	0,00
4.12	DISMINUCIONES DE PATRIMONIO	0,00	0,00	0,00	0,00%	0,00	0,00%	0,00	0,00%	0,00	0,00%	0,00	0,00%	0,00	0,00%	0,00
	TOTAL	**563.207.582,00**	**628.820.028,00**	**13.339.545,68**	**2,12%**	**12.387.796,97**	**1,97%**	**12.245.364,92**	**1,95%**	**77.747.530,71**	**12,36%**	**76.337.475,55**	**12,14%**	**75.666.453,64**	**12,03%**	**551.072.497,29**

Cifras Estimadas al Cierre del Ejercicio Económico – Financiero año 2013
Fuente: Información suministrada por FUNDELEC

CÓDIGO DEL ENTE: A0364
DENOMINACIÓN: FUNDACION PARA EL DESARROLLO DEL SERVICIO ELECTRICO
AÑO: 2013
MES: JUNIO
CATEGORÍA PRESUPUESTARIA: CONSOLIDADO DE ACCION CENTRALIZADA

Ejecución Financiera Consolidada Mensual de la Accion centralizada por Partida

(Expresado en Bolívares)

PARTIDA	DENOMINACIÓN	PRESUPUESTO APROBADO	PRESUPUESTO MODIFICADO	EJECUTADO EN EL MES DE JUNIO						ACUMULADO AL MES DE JUNIO						DISPONIBILIDAD PRESUPUESTARIA AL MES DE JUNIO
				COMPROMISO	%	CAUSADO	%	PAGADO	%	COMPROMISO	%	CAUSADO	%	PAGADO	%	
4.01	GASTOS DE PERSONAL	116.078.651,00	116.078.651,00	10.770.992,88	9,28%	10.770.992,88	9,28%	10.661.261,61	9,18%	37.624.412,70	32,41%	37.624.412,70	32,41%	37.408.592,09	32,23%	78.454.238,30
4.02	MATERIALES, SUMINISTRO Y MERCANCIAS	1.988.572,00	1.988.572,00	35.776,54	1,80%	102.796,54	5,17%	102.796,54	5,17%	513.723,86	25,83%	482.233,86	24,25%	482.233,86	24,25%	1.474.848,14
4.03	SERVICIOS NO PERSONALES	13.449.138,00	13.449.138,00	135.087,64	1,00%	136.937,23	1,02%	136.937,23	1,02%	1.181.104,67	8,78%	1.131.442,39	8,41%	1.131.442,39	8,41%	12.268.033,33
4.04	ACTIVOS REALES	3.176.978,00	3.176.978,00	49.305,00	1,55%	31.995,56	1,01%	31.995,56	1,01%	97.111,47	3,06%	47.806,47	1,50%	47.806,47	1,50%	3.079.866,53
4.05	ACTIVOS FINANCIEROS	0,00	0,00	0,00	0,00%	0,00	0,00%	0,00	0,00%	0,00	0,00%	0,00	0,00%	0,00	0,00%	0,00
4.07	TRANFERENCIAS Y DONACIONES	10.132.300,00	10.132.300,00	244.553,34	2,41%	244.553,34	2,41%	244.553,34	2,41%	1.004.072,36	9,91%	1.004.072,36	9,91%	1.004.072,36	9,91%	9.128.227,64
4.08	OTROS GASTOS	1.587.350,00	1.587.350,00	88.608,03	5,58%	88.608,03	5,58%	88.608,03	5,58%	250.340,45	15,77%	250.340,45	15,77%	250.340,45	15,77%	1.337.009,55
4.10	SERVICIO DE LA DEUDA	0,00	0,00	0,00	0,00%	0,00	0,00%	0,00	0,00%	0,00	0,00%	0,00	0,00%	0,00	0,00%	0,00
4.11	DIMINUCION DE PASIVOS	7.000.000,00	9.564.239,60	0,00	0,00%	0,00	0,00%	0,00	0,00%	0,00	0,00%	0,00	0,00%	0,00	0,00%	9.564.239,60
4.12	DISMINUCIONES DE PATRIMONIO	0,00	0,00	0,00	0,00%	0,00	0,00%	0,00	0,00%	0,00	0,00%	0,00	0,00%	0,00	0,00%	0,00
	TOTAL	**153.412.989,00**	**155.977.228,60**	**11.324.323,43**	**7,26%**	**11.375.883,58**	**7,29%**	**11.266.152,31**	**7,22%**	**40.670.765,51**	**26,07%**	**40.540.308,23**	**25,99%**	**40.324.487,62**	**25,85%**	**115.306.463,09**

Cifras Estimadas al Cierre del Ejercicio Económico – Financiero año 2013
Fuente: Información suministrada por FUNDELEC

CÓDIGO DEL ENTE: A0364
DENOMINACIÓN: FUNDACION PARA EL DESARROLLO DEL SERVICIO ELECTRICO
AÑO: 2013
MES: JUNIO
CATEGORÍA PRESUPUESTARIA: ACCION CENTRALIZADA

Ejecución Financiera Mensual de la Categoría Presupuestaria por Partida

(Expresado en Bolívares)

PARTIDA	DENOMINACIÓN	PRESUPUESTO APROBADO	PRESUPUESTO MODIFICADO	EJECUTADO EN EL MES DE JUNIO						ACUMULADO AL MES DE JUNIO						DISPONIBILIDAD PRESUPUESTARIA AL MES DE JUNIO
				COMPROMISO	%	CAUSADO	%	PAGADO	%	COMPROMISO	%	CAUSADO	%	PAGADO	%	
4.01	GASTOS DE PERSONAL	116.078.651,00	116.078.651,00	10.770.992,88	9,28%	10.770.992,88	9,28%	10.661.261,61	9,18%	37.624.412,70	32,41%	37.624.412,70	32,41%	37.408.592,09	32,23%	78.454.238,30
4.02	MATERIALES, SUMINISTRO Y MERCANCIAS	1.988.572,00	1.988.572,00	35.776,54	1,80%	102.796,54	5,17%	102.796,54	5,17%	513.723,86	25,83%	482.233,86	24,25%	482.233,86	24,25%	1.474.848,14
4.03	SERVICIOS NO PERSONALES	13.449.138,00	13.449.138,00	135.087,64	1,00%	136.937,23	1,02%	136.937,23	1,02%	1.181.104,67	8,78%	1.131.442,39	8,41%	1.131.442,39	8,41%	12.268.033,33
4.04	ACTIVOS REALES	3.176.978,00	3.176.978,00	49.305,00	1,55%	31.995,56	1,01%	31.995,56	1,01%	97.111,47	3,06%	47.806,47	1,50%	47.806,47	1,50%	3.079.866,53
4.05	ACTIVOS FINANCIEROS	0,00	0,00	0,00	0,00%	0,00	0,00%	0,00	0,00%	0,00	0,00%	0,00	0,00%	0,00	0,00%	0,00
4.07	TRANFERENCIAS Y DONACIONES	10.132.300,00	10.132.300,00	244.553,34	2,41%	244.553,34	2,41%	244.553,34	2,41%	1.004.072,36	9,91%	1.004.072,36	9,91%	1.004.072,36	9,91%	9.128.227,64
4.08	OTROS GASTOS	1.587.350,00	1.587.350,00	88.608,03	5,58%	88.608,03	5,58%	88.608,03	5,58%	250.340,45	15,77%	250.340,45	15,77%	250.340,45	15,77%	1.337.009,55
4.10	SERVICIO DE LA DEUDA	0,00	0,00	0,00	0,00%	0,00	0,00%	0,00	0,00%	0,00	0,00%	0,00	0,00%	0,00	0,00%	0,00
4.11	DIMINUCION DE PASIVOS	7.000.000,00	9.564.239,60	0,00	0,00%	0,00	0,00%	0,00	0,00%	0,00	0,00%	0,00	0,00%	0,00	0,00%	9.564.239,60
4.12	DISMINUCIONES DE PATRIMONIO	0,00	0,00	0,00	0,00%	0,00	0,00%	0,00	0,00%	0,00	0,00%	0,00	0,00%	0,00	0,00%	0,00
	TOTAL	**153.412.989,00**	**155.977.228,60**	**11.324.323,43**	**7,26%**	**11.375.883,58**	**7,29%**	**11.266.152,31**	**7,22%**	**40.670.765,51**	**26,07%**	**40.540.308,23**	**25,99%**	**40.324.487,62**	**25,85%**	**115.306.463,09**

Cifras Estimadas al Cierre del Ejercicio Económico – Financiero año 2013
Fuente: Información suministrada por FUNDELEC

CODIGO DEL ENTE: A0364
DENOMINACIÓN: FUNDACION PARA EL DESARROLLO DEL SERVICIO ELECTRICO
AÑO: 2013
MES: JUNIO
CATEGORÍA PRESUPUESTARIA: INSTALACION DE SISTEMAS HIBRIDOS (EÓLICO-FOTOVOLTAICOS-DIESEL) EN COMUNIDADES AISLADAS, INDÍGENAS Y FRONTERIZAS

Ejecución Financiera Mensual de la Categoría Presupuestaria por Partida

(Expresado en Bolívares)

PARTIDA	DENOMINACIÓN	PRESUPUESTO APROBADO	PRESUPUESTO MODIFICADO	EJECUTADO EN EL MES DE JUNIO						ACUMULADO AL MES DE JUNIO						DISPONIBILIDAD PRESUPUESTARIA AL MES DE JUNIO
				COMPROMISO	%	CAUSADO	%	PAGADO	%	COMPROMISO	%	CAUSADO	%	PAGADO	%	
4.01	GASTOS DE PERSONAL	2.733.845,00	2.733.845,00	303.500,96	11,10%	303.500,96	11,10%	302.016,90	11,05%	688.104,08	25,17%	688.104,08	25,17%	685.673,05	25,08%	2.045.740,92
4.02	MATERIALES, SUMINISTRO Y MERCANCIAS	485.000,00	1.136.108,00	0,00	0,00%	0,00	0,00%	0,00	0,00%	80.261,53	7,06%	80.261,53	7,06%	80.261,53	7,06%	1.055.846,47
4.03	SERVICIOS NO PERSONALES	1.781.343,00	3.626.897,00	43.232,11	1,19%	43.232,11	1,19%	43.232,11	1,19%	85.961,79	2,37%	85.961,79	2,37%	85.961,79	2,37%	3.540.935,21
4.04	ACTIVOS REALES	2.650.000,00	10.229.561,80	5.892,87	0,06%	5.892,87	0,06%	5.892,87	0,06%	60.637,51	0,59%	60.637,51	0,59%	60.637,51	0,59%	10.168.924,29
4.05	ACTIVOS FINANCIEROS	0,00	0,00	0,00	0,00%	0,00	0,00%	0,00	0,00%	0,00	0,00%	0,00	0,00%	0,00	0,00%	0,00
4.07	TRANFERENCIAS Y DONACIONES	0,00	0,00	0,00	0,00%	0,00	0,00%	0,00	0,00%	0,00	0,00%	0,00	0,00%	0,00	0,00%	0,00
4.08	OTROS GASTOS	0,00	0,00	0,00	0,00%	0,00	0,00%	0,00	0,00%	0,00	0,00%	0,00	0,00%	0,00	0,00%	0,00
4.10	SERVICIO DE LA DEUDA	0,00	0,00	0,00	0,00%	0,00	0,00%	0,00	0,00%	0,00	0,00%	0,00	0,00%	0,00	0,00%	0,00
4.11	DISMINUCION DE PASIVOS	0,00	0,00	0,00	0,00%	0,00	0,00%	0,00	0,00%	0,00	0,00%	0,00	0,00%	0,00	0,00%	0,00
4.12	DISMINUCIONES DE PATRIMONIO	0,00	0,00	0,00	0,00%	0,00	0,00%	0,00	0,00%	0,00	0,00%	0,00	0,00%	0,00	0,00%	0,00
	TOTAL	**7.650.188,00**	**17.726.411,80**	**352.625,94**	**1,99%**	**352.625,94**	**1,99%**	**351.141,88**	**1,98%**	**914.964,91**	**5,16%**	**914.964,91**	**5,16%**	**912.533,88**	**5,15%**	**16.811.446,89**

Cifras Estimadas al Cierre del Ejercicio Económico – Financiero año 2013
Fuente: Información suministrada por FUNDELEC

CÓDIGO DEL ENTE: A0364
DENOMINACIÓN: FUNDACION PARA EL DESARROLLO DEL SERVICIO ELECTRICO
AÑO: 2013
MES: JUNIO
CATEGORÍA PRESUPUESTARIA: ESTUDIO DE FACTIBILIDAD PARA LA PRODUCCIÓN DE OBLEAS SOLARES DE SILÍCIO (CONVENIO CUBA-VENEZUELA)

Ejecución Financiera Mensual de la Categoría Presupuestaria por Partida

(Expresado en Bolívares)

PARTIDA	DENOMINACIÓN	PRESUPUESTO APROBADO	PRESUPUESTO MODIFICADO	EJECUTADO EN EL MES DE JUNIO						ACUMULADO AL MES DE JUNIO						DISPONIBILIDAD PRESUPUESTARIA AL MES DE JUNIO
				COMPROMISO	%	CAUSADO	%	PAGADO	%	COMPROMISO	%	CAUSADO	%	PAGADO	%	
4.01	GASTOS DE PERSONAL	0,00	0,00	0,00	0,00%	0,00	0,00%	0,00	0,00%	0,00	0,00%	0,00		0,00		0,00
4.02	MATERIALES, SUMINISTRO Y MERCANCIAS	0,00	49.011,00	0,00	0,00%	0,00	0,00%	0,00	0,00%	0,00	0,00%	0,00		0,00		49.011,00
4.03	SERVICIOS NO PERSONALES	0,00	254.945,80	0,00	0,00%	0,00	0,00%	0,00	0,00%	0,00	0,00%	0,00		0,00		254.945,80
4.04	ACTIVOS REALES	0,00	0,00	0,00	0,00%	0,00	0,00%	0,00	0,00%	0,00	0,00%	0,00		0,00		0,00
4.05	ACTIVOS FINANCIEROS	0,00	0,00	0,00	0,00%	0,00	0,00%	0,00	0,00%	0,00	0,00%	0,00		0,00		0,00
4.07	TRANFERENCIAS Y DONACIONES	0,00	0,00	0,00	0,00%	0,00	0,00%	0,00	0,00%	0,00	0,00%	0,00		0,00		0,00
4.08	OTROS GASTOS	0,00	0,00	0,00	0,00%	0,00	0,00%	0,00	0,00%	0,00	0,00%	0,00		0,00		0,00
4.10	SERVICIO DE LA DEUDA	0,00	0,00	0,00	0,00%	0,00	0,00%	0,00	0,00%	0,00	0,00%	0,00		0,00		0,00
4.11	DIMINUCION DE PASIVOS	0,00	0,00	0,00	0,00%	0,00	0,00%	0,00	0,00%	0,00	0,00%	0,00		0,00		0,00
4.12	DISMINUCIONES DE PATRIMONIO	0,00	0,00	0,00	0,00%	0,00	0,00%	0,00	0,00%	0,00	0,00%	0,00	0,00%	0,00	0,00%	0,00
	TOTAL	**0,00**	**303.956,80**	**0,00**	**0,00%**	**0,00**	**0,00%**	**0,00**	**0,00%**	**0,00**	**0,00%**	**0,00**	**0,00%**	**0,00**	**0,00%**	**303.956,80**

Cifras Estimadas al Cierre del Ejercicio Económico – Financiero año 2013
Fuente: Información suministrada por FUNDELEC

CÓDIGO DEL ENTE: A0364
DENOMINACIÓN: FUNDACION PARA EL DESARROLLO DEL SERVICIO ELECTRICO
AÑO: 2013
MES: JUNIO
CATEGORÍA PRESUPUESTARIA: SISTEMAS DE POTABILIZACIÓN Y DESALINIZACIÓN DE AGUA EN ZONAS AISLADAS

Ejecución Financiera Mensual de la Categoría Presupuestaria por Partida

(Expresado en Bolívares)

PARTIDA	DENOMINACIÓN	PRESUPUESTO APROBADO	PRESUPUESTO MODIFICADO	EJECUTADO EN EL MES DE JUNIO						ACUMULADO AL MES DE JUNIO						DISPONIBILIDAD PRESUPUESTARIA AL MES DE JUNIO
				COMPROMISO	%	CAUSADO	%	PAGADO	%	COMPROMISO	%	CAUSADO	%	PAGADO	%	
4.01	GASTOS DE PERSONAL	0,00	0,00	0,00	0,00%	0,00	0,00%	0,00	0,00%	0,00	0,00%	0,00	0,00%	0,00	0,00%	0,00
4.02	MATERIALES, SUMINISTRO Y MERCANCIAS	0,00	105.600,00	0,00	0,00%	0,00	0,00%	0,00	0,00%	0,00	0,00%	0,00	0,00%	0,00	0,00%	105.600,00
4.03	SERVICIOS NO PERSONALES	0,00	251.225,80	26.748,46	10,65%	26.748,46	10,65%	26.748,46	10,65%	40.983,58	16,31%	40.983,58	16,31%	40.983,58	16,31%	210.242,22
4.04	ACTIVOS REALES	0,00	148.614,80	0,00	0,00%	0,00	0,00%	0,00	0,00%	0,00	0,00%	0,00	0,00%	0,00	0,00%	148.614,80
4.05	ACTIVOS FINANCIEROS	0,00	0,00	0,00	0,00%	0,00	0,00%	0,00	0,00%	0,00	0,00%	0,00	0,00%	0,00	0,00%	0,00
4.07	TRANFERENCIAS Y DONACIONES	0,00	0,00	0,00	0,00%	0,00	0,00%	0,00	0,00%	0,00	0,00%	0,00	0,00%	0,00	0,00%	0,00
4.08	OTROS GASTOS	0,00	0,00	0,00	0,00%	0,00	0,00%	0,00	0,00%	0,00	0,00%	0,00	0,00%	0,00	0,00%	0,00
4.10	SERVICIO DE LA DEUDA	0,00	0,00	0,00	0,00%	0,00	0,00%	0,00	0,00%	0,00	0,00%	0,00	0,00%	0,00	0,00%	0,00
4.11	DIMINUCION DE PASIVOS	0,00	0,00	0,00	0,00%	0,00	0,00%	0,00	0,00%	0,00	0,00%	0,00	0,00%	0,00	0,00%	0,00
4.12	DISMINUCIONES DE PATRIMONIO	0,00	0,00	0,00	0,00%	0,00	0,00%	0,00	0,00%	0,00	0,00%	0,00	0,00%	0,00	0,00%	0,00
	TOTAL	**0,00**	**505.440,60**	**26.748,46**	**5,29%**	**26.748,46**	**5,29%**	**26.748,46**	**5,29%**	**40.983,58**	**8,11%**	**40.983,58**	**8,11%**	**40.983,58**	**8,11%**	**464.457,02**

Cifras Estimadas al Cierre del Ejercicio Económico – Financiero año 2013
Fuente: Información suministrada por FUNDELEC

CÓDIGO DEL ENTE: A0364
DENOMINACIÓN: FUNDACION PARA EL DESARROLLO DEL SERVICIO ELECTRICO
AÑO: 2013
MES: JUNIO
CATEGORÍA PRESUPUESTARIA: ELECTRIFICACIÓN RURAL DE 44 OBJETOS SOCIALES CON SISTEMAS FOTOVOLTAICOS DE 3840WP

Ejecución Financiera Mensual de la Categoría Presupuestaria por Partida

(Expresado en Bolívares)

PARTIDA	DENOMINACIÓN	PRESUPUESTO APROBADO	PRESUPUESTO MODIFICADO	EJECUTADO EN EL MES DE JUNIO						ACUMULADO AL MES DE JUNIO						DISPONIBILIDAD PRESUPUESTARIA AL MES DE JUNIO
				COMPROMISO	%	CAUSADO	%	PAGADO	%	COMPROMISO	%	CAUSADO	%	PAGADO	%	
4.01	GASTOS DE PERSONAL	0,00	0,00	0,00	0,00%	0,00		0,00	0,00%	0,00	0,00%	0,00	0,00%	0,00	0,00%	0,00
4.02	MATERIALES, SUMINISTRO Y MERCANCIAS	0,00	35.000,00	0,00	0,00%	0,00	0,00%	0,00	0,00%	0,00	0,00%	0,00	0,00%	0,00	0,00%	35.000,00
4.03	SERVICIOS NO PERSONALES	0,00	544.602,00	104.702,23	19,23%	53.344,85	9,80%	53.344,85	9,80%	104.719,83	19,23%	53.362,45	9,80%	53.362,45	9,80%	439.882,17
4.04	ACTIVOS REALES	0,00	0,00	0,00	0,00%	0,00	0,00%	0,00	0,00%	0,00	0,00%	0,00	0,00%	0,00	0,00%	0,00
4.05	ACTIVOS FINANCIEROS	0,00	0,00	0,00	0,00%	0,00	0,00%	0,00	0,00%	0,00	0,00%	0,00	0,00%	0,00	0,00%	0,00
4.07	TRANFERENCIAS Y DONACIONES	0,00	35.000,00	0,00	0,00%	0,00	0,00%	0,00	0,00%	0,00	0,00%	0,00	0,00%	0,00	0,00%	35.000,00
4.08	OTROS GASTOS	0,00	0,00	0,00	0,00%	0,00	0,00%	0,00	0,00%	0,00	0,00%	0,00	0,00%	0,00	0,00%	0,00
4.10	SERVICIO DE LA DEUDA	0,00	0,00	0,00	0,00%	0,00	0,00%	0,00	0,00%	0,00	0,00%	0,00	0,00%	0,00	0,00%	0,00
4.11	DIMINUCION DE PASIVOS	0,00	0,00	0,00	0,00%	0,00	0,00%	0,00	0,00%	0,00	0,00%	0,00	0,00%	0,00	0,00%	0,00
4.12	DISMINUCIONES DE PATRIMONIO	0,00	0,00	0,00	0,00%	0,00	0,00%	0,00	0,00%	0,00	0,00%	0,00	0,00%	0,00	0,00%	0,00
	TOTAL	**0,00**	**614.602,00**	**104.702,23**	**17,04%**	**53.344,85**	**8,68%**	**53.344,85**	**8,68%**	**104.719,83**	**17,04%**	**53.362,45**	**8,68%**	**53.362,45**	**8,68%**	**509.882,17**

Cifras Estimadas al Cierre del Ejercicio Económico – Financiero año 2013
Fuente: Información suministrada por FUNDELEC

CÓDIGO DEL ENTE: A0364
DENOMINACIÓN: FUNDACION PARA EL DESARROLLO DEL SERVICIO ELECTRICO
AÑO: 2013
MES: JUNIO
CATEGORÍA PRESUPUESTARIA: INSTALACION DE SISTEMAS SOLARES FOTOVOLTAICOS EN COMUNIDADES INDIGENAS EN LOS ESTADOS AMAZONAS, DELTA AMACURO, ZULIA Y APURE.

Ejecución Financiera Mensual de la Categoría Presupuestaria por Partida

(Expresado en Bolívares)

PARTIDA	DENOMINACIÓN	PRESUPUESTO APROBADO	PRESUPUESTO MODIFICADO	EJECUTADO EN EL MES DE JUNIO						ACUMULADO AL MES DE JUNIO						DISPONIBILIDAD PRESUPUESTARIA AL MES DE JUNIO
				COMPROMISO	%	CAUSADO	%	PAGADO	%	COMPROMISO	%	CAUSADO	%	PAGADO	%	
4.01	GASTOS DE PERSONAL	0,00	0,00	0,00	0,00%	0,00	0,00%	0,00	0,00%	0,00	0,00%	0,00	0,00%	0,00	0,00%	0,00
4.02	MATERIALES, SUMINISTRO Y MERCANCIAS	0,00	398.900,00	0,00	0,00%	0,00	0,00%	0,00	0,00%	0,00	0,00%	0,00	0,00%	0,00	0,00%	398.900,00
4.03	SERVICIOS NO PERSONALES	0,00	720.587,00	5.134,25	0,71%	5.134,25	0,71%	5.134,25	0,71%	5.142,25	0,71%	5.142,25	0,71%	5.142,25	0,71%	715.444,75
4.04	ACTIVOS REALES	0,00	0,00	0,00	0,00%	0,00	0,00%	0,00	0,00%	0,00	0,00%	0,00	0,00%	0,00	0,00%	0,00
4.05	ACTIVOS FINANCIEROS	0,00	0,00	0,00	0,00%	0,00	0,00%	0,00	0,00%	0,00	0,00%	0,00	0,00%	0,00	0,00%	0,00
4.07	TRANFERENCIAS Y DONACIONES	0,00	30.000,00	0,00	0,00%	0,00	0,00%	0,00	0,00%	0,00	0,00%	0,00	0,00%	0,00	0,00%	30.000,00
4.08	OTROS GASTOS	0,00	0,00	0,00	0,00%	0,00	0,00%	0,00	0,00%	0,00	0,00%	0,00	0,00%	0,00	0,00%	0,00
4.10	SERVICIO DE LA DEUDA	0,00	0,00	0,00	0,00%	0,00	0,00%	0,00	0,00%	0,00	0,00%	0,00	0,00%	0,00	0,00%	0,00
4.11	DIMINUCION DE PASIVOS	0,00	0,00	0,00	0,00%	0,00	0,00%	0,00	0,00%	0,00	0,00%	0,00	0,00%	0,00	0,00%	0,00
4.12	DISMINUCIONES DE PATRIMONIO	0,00	0,00	0,00	0,00%	0,00	0,00%	0,00	0,00%	0,00	0,00%	0,00	0,00%	0,00	0,00%	0,00
	TOTAL	**0,00**	**1.149.487,00**	**5.134,25**	**0,45%**	**5.134,25**	**0,45%**	**5.134,25**	**0,45%**	**5.142,25**	**0,45%**	**5.142,25**	**0,45%**	**5.142,25**	**0,45%**	**1.144.344,75**

Cifras Estimadas al Cierre del Ejercicio Económico – Financiero año 2013
Fuente: Información suministrada por FUNDELEC

CÓDIGO DEL ENTE: A0364
DENOMINACIÓN: FUNDACION PARA EL DESARROLLO DEL SERVICIO ELECTRICO
AÑO: 2013
MES: JUNIO
CATEGORÍA PRESUPUESTARIA: EDUCACIÓN, REGLAMENTACION Y PROYECCIÓN DE PLANTA DE RECUPERACIÓN DE VIDRIO Y MERCURIO EN EL RECICLAJE DE DESECHOS DE TECNOLOGÍAS ELÉCTRICAS Y ELECTRÓNICAS

Ejecución Financiera Mensual de la Categoría Presupuestaria por Partida

(Expresado en Bolívares)

PARTIDA	DENOMINACIÓN	PRESUPUESTO APROBADO	PRESUPUESTO MODIFICADO	EJECUTADO EN EL MES DE JUNIO						ACUMULADO AL MES DE JUNIO						DISPONIBILIDAD PRESUPUESTARIA AL MES DE JUNIO
				COMPROMISO	%	CAUSADO	%	PAGADO	%	COMPROMISO	%	CAUSADO	%	PAGADO	%	
4.01	GASTOS DE PERSONAL	0,00	0,00	0,00	0,00%	0,00	0,00%	0,00	0,00%	0,00	0,00%	0,00	0,00%	0,00	0,00%	0,00
4.02	MATERIALES, SUMINISTRO Y MERCANCIAS	0,00	17.936,00	0,00	0,00%	0,00	0,00%	0,00	0,00%	0,00	0,00%	0,00	0,00%	0,00	0,00%	17.936,00
4.03	SERVICIOS NO PERSONALES	0,00	160.283,00	0,00	0,00%	0,00	0,00%	0,00	0,00%	0,00	0,00%	0,00	0,00%	0,00	0,00%	160.283,00
4.04	ACTIVOS REALES	0,00	2.000,00	0,00	0,00%	0,00	0,00%	0,00	0,00%	0,00	0,00%	0,00	0,00%	0,00	0,00%	2.000,00
4.05	ACTIVOS FINANCIEROS	0,00	0,00	0,00	0,00%	0,00	0,00%	0,00	0,00%	0,00	0,00%	0,00	0,00%	0,00	0,00%	0,00
4.07	TRANFERENCIAS Y DONACIONES	0,00	24.715,00	0,00	0,00%	0,00	0,00%	0,00	0,00%	0,00	0,00%	0,00	0,00%	0,00	0,00%	24.715,00
4.08	OTROS GASTOS	0,00	0,00	0,00	0,00%	0,00	0,00%	0,00	0,00%	0,00	0,00%	0,00	0,00%	0,00	0,00%	0,00
4.10	SERVICIO DE LA DEUDA	0,00	0,00	0,00	0,00%	0,00	0,00%	0,00	0,00%	0,00	0,00%	0,00	0,00%	0,00	0,00%	0,00
4.11	DIMINUCION DE PASIVOS	0,00	0,00	0,00	0,00%	0,00	0,00%	0,00	0,00%	0,00	0,00%	0,00	0,00%	0,00	0,00%	0,00
4.12	DISMINUCIONES DE PATRIMONIO	0,00	0,00	0,00	0,00%	0,00	0,00%	0,00	0,00%	0,00	0,00%	0,00	0,00%	0,00	0,00%	0,00
	TOTAL	**0,00**	**204.934,00**	**0,00**	**0,00%**	**0,00**	**0,00%**	**0,00**	**0,00%**	**0,00**	**0,00%**	**0,00**	**0,00%**	**0,00**	**0,00%**	**204.934,00**

Cifras Estimadas al Cierre del Ejercicio Económico – Financiero año 2013
Fuente: Información suministrada por FUNDELEC

CÓDIGO DEL ENTE: A0364
DENOMINACIÓN: FUNDACION PARA EL DESARROLLO DEL SERVICIO ELECTRICO
AÑO: 2013
MES: JUNIO
CATEGORÍA PRESUPUESTARIA: EJECUCION DEL PLAN DE MIGRACION A PLATAFORMA LIBRE (SOFTWARE LIBRE-DECRETO 3390) EN LA FUNDACION PARA EL DESARROLLO DE SERVICIO ELÉCTRICO, FUNDELEC

Ejecución Financiera Mensual de la Categoría Presupuestaria por Partida

(Expresado en Bolívares)

PARTIDA	DENOMINACIÓN	PRESUPUESTO APROBADO	PRESUPUESTO MODIFICADO	EJECUTADO EN EL MES DE JUNIO						ACUMULADO AL MES DE JUNIO						DISPONIBILIDAD PRESUPUESTARIA AL MES DE JUNIO
				COMPROMISO	%	CAUSADO	%	PAGADO	%	COMPROMISO	%	CAUSADO	%	PAGADO	%	
4.01	GASTOS DE PERSONAL	0,00	0,00	0,00	0,00%	0,00	0,00%	0,00	0,00%	0,00	0,00%	0,00	0,00%	0,00	0,00%	0,00
4.02	MATERIALES, SUMINISTRO Y MERCANCIAS	0,00	14.100,00	0,00	0,00%	0,00	0,00%	0,00	0,00%	0,00	0,00%	0,00	0,00%	0,00	0,00%	14.100,00
4.03	SERVICIOS NO PERSONALES	0,00	419.343,00	0,00	0,00%	0,00	0,00%	0,00	0,00%	1,60	0,00%	1,60	0,00%	1,60	0,00%	419.341,40
4.04	ACTIVOS REALES	0,00	107.960,00	0,00	0,00%	0,00	0,00%	0,00	0,00%	0,00	0,00%	0,00	0,00%	0,00	0,00%	107.960,00
4.05	ACTIVOS FINANCIEROS	0,00	0,00	0,00	0,00%	0,00	0,00%	0,00	0,00%	0,00	0,00%	0,00	0,00%	0,00	0,00%	0,00
4.07	TRANFERENCIAS Y DONACIONES	0,00	0,00	0,00	0,00%	0,00	0,00%	0,00	0,00%	0,00	0,00%	0,00	0,00%	0,00	0,00%	0,00
4.08	OTROS GASTOS	0,00	0,00	0,00	0,00%	0,00	0,00%	0,00	0,00%	0,00	0,00%	0,00	0,00%	0,00	0,00%	0,00
4.10	SERVICIO DE LA DEUDA	0,00	0,00	0,00	0,00%	0,00	0,00%	0,00	0,00%	0,00	0,00%	0,00	0,00%	0,00	0,00%	0,00
4.11	DIMINUCION DE PASIVOS	0,00	0,00	0,00	0,00%	0,00	0,00%	0,00	0,00%	0,00	0,00%	0,00	0,00%	0,00	0,00%	0,00
4.12	DISMINUCIONES DE PATRIMONIO	0,00	0,00	0,00	0,00%	0,00	0,00%	0,00	0,00%	0,00	0,00%	0,00	0,00%	0,00	0,00%	0,00
	TOTAL	**0,00**	**541.403,00**	**0,00**	**0,00%**	**0,00**	**0,00%**	**0,00**	**0,00%**	**1,60**	**0,00%**	**1,60**	**0,00%**	**1,60**	**0,00%**	**541.401,40**

Cifras Estimadas al Cierre del Ejercicio Económico – Financiero año 2013
Fuente: Información suministrada por FUNDELEC

CÓDIGO DEL ENTE: A0364
DENOMINACIÓN: FUNDACION PARA EL DESARROLLO DEL SERVICIO ELECTRICO
AÑO: 2013
MES: JUNIO
CATEGORÍA PRESUPUESTARIA: MANTENIMIENTO DE SISTEMAS DE ENERGÍAS RENOVABLES INSTALADOS EN COMUNIDADES AISLADAS, INDIGENAS Y FRONTERIZAS DE VENEZUELA

Ejecución Financiera Mensual de la Categoría Presupuestaria por Partida

(Expresado en Bolívares)

PARTIDA	DENOMINACIÓN	PRESUPUESTO APROBADO	PRESUPUESTO MODIFICADO	EJECUTADO EN EL MES DE JUNIO						ACUMULADO AL MES DE JUNIO						DISPONIBILIDAD PRESUPUESTARIA AL MES DE JUNIO
				COMPROMISO	%	CAUSADO	%	PAGADO	%	COMPROMISO	%	CAUSADO	%	PAGADO	%	
4.01	GASTOS DE PERSONAL	15.332.790,00	15.332.790,00	534.783,23	3,49%	534.783,23	3,49%	530.920,11	3,46%	2.284.280,50	14,90%	2.284.280,50	14,90%	2.277.644,33	14,85%	13.048.509,50
4.02	MATERIALES, SUMINISTRO Y MERCANCIAS	2.173.800,00	2.173.800,00	7.360,00	0,34%	7.360,00	0,34%	7.360,00	0,34%	36.663,89	1,69%	36.663,89	1,69%	36.663,89	1,69%	2.137.136,11
4.03	SERVICIOS NO PERSONALES	6.188.050,00	6.188.050,00	100.728,99	1,63%	100.728,99	1,63%	100.728,99	1,63%	311.886,53	5,04%	311.886,53	5,04%	311.886,53	5,04%	5.876.163,47
4.04	ACTIVOS REALES	7.610.000,00	7.610.000,00	0,00	0,00%	0,00	0,00%	0,00	0,00%	0,00	0,00%	0,00	0,00%	0,00	0,00%	7.610.000,00
4.05	ACTIVOS FINANCIEROS	0,00	0,00	0,00	0,00%	0,00	0,00%	0,00	0,00%	0,00	0,00%	0,00	0,00%	0,00	0,00%	0,00
4.07	TRANFERENCIAS Y DONACIONES	0,00	0,00	0,00	0,00%	0,00	0,00%	0,00	0,00%	0,00	0,00%	0,00	0,00%	0,00	0,00%	0,00
4.08	OTROS GASTOS	0,00	0,00	0,00	0,00%	0,00	0,00%	0,00	0,00%	0,00	0,00%	0,00	0,00%	0,00	0,00%	0,00
4.10	SERVICIO DE LA DEUDA	0,00	0,00	0,00	0,00%	0,00	0,00%	0,00	0,00%	0,00	0,00%	0,00	0,00%	0,00	0,00%	0,00
4.11	DIMINUCION DE PASIVOS	0,00	0,00	0,00	0,00%	0,00	0,00%	0,00	0,00%	0,00	0,00%	0,00	0,00%	0,00	0,00%	0,00
4.12	DISMINUCIONES DE PATRIMONIO	0,00	0,00	0,00	0,00%	0,00	0,00%	0,00	0,00%	0,00	0,00%	0,00	0,00%	0,00	0,00%	0,00
	TOTAL	**31.304.640,00**	**31.304.640,00**	**642.872,22**	**2,05%**	**642.872,22**	**2,05%**	**639.009,10**	**2,04%**	**2.632.830,92**	**8,41%**	**2.632.830,92**	**8,41%**	**2.626.194,75**	**8,39%**	**28.671.809,08**

Cifras Estimadas al Cierre del Ejercicio Económico – Financiero año 2013
Fuente: Información suministrada por FUNDELEC

CÓDIGO DEL ENTE: A0364
DENOMINACIÓN: FUNDACION PARA EL DESARROLLO DEL SERVICIO ELECTRICO
AÑO: 2013
MES: JUNIO
CATEGORÍA PRESUPUESTARIA: MESAS DE ENERGÍA

Ejecución Financiera Mensual de la Categoría Presupuestaria por Partida

(Expresado en Bolívares)

PARTIDA	DENOMINACIÓN	PRESUPUESTO APROBADO	PRESUPUESTO MODIFICADO	EJECUTADO EN EL MES DE JUNIO						ACUMULADO AL MES DE JUNIO						DISPONIBILIDAD PRESUPUESTARIA AL MES DE JUNIO
				COMPROMISO	%	CAUSADO	%	PAGADO	%	COMPROMISO	%	CAUSADO	%	PAGADO	%	
4.01	GASTOS DE PERSONAL	115.918.543,00	115.918.543,00	9.226.414,56	7,96%	9.226.414,56	7,96%	9.128.403,75	7,87%	32.328.165,92	27,89%	32.328.165,92	27,89%	32.156.999,24	27,74%	83.590.377,08
4.02	MATERIALES, SUMINISTRO Y MERCANCIAS	1.100.000,00	1.866.000,00	0,00	0,00%	0,00	0,00%	0,00	0,00%	239.324,24	12,83%	239.324,24	12,83%	239.324,24	12,83%	1.626.675,76
4.03	SERVICIOS NO PERSONALES	6.250.304,00	6.898.304,00	25.328,15	0,37%	25.328,15	0,37%	25.328,15	0,37%	419.124,84	6,08%	414.196,84	6,00%	414.196,84	6,00%	6.479.179,16
4.04	ACTIVOS REALES	7.060.000,00	7.160.796,00	0,00	0,00%	0,00	0,00%	0,00	0,00%	0,00	0,00%	0,00	0,00%	0,00	0,00%	7.160.796,00
4.05	ACTIVOS FINANCIEROS	0,00	0,00	0,00	0,00%	0,00	0,00%	0,00	0,00%	0,00	0,00%	0,00	0,00%	0,00	0,00%	0,00
4.07	TRANFERENCIAS Y DONACIONES	239.304.000,00	281.559.000,00	0,00	0,00%	0,00	0,00%	0,00	0,00%	28.471.491,22	10,11%	28.471.491,22	10,11%	28.471.491,22	10,11%	253.087.508,78
4.08	OTROS GASTOS	0,00	0,00	0,00	0,00%	0,00	0,00%	0,00	0,00%	0,00	0,00%	0,00	0,00%	0,00	0,00%	0,00
4.10	SERVICIO DE LA DEUDA	0,00	0,00	0,00	0,00%	0,00	0,00%	0,00	0,00%	0,00	0,00%	0,00	0,00%	0,00	0,00%	0,00
4.11	DIMINUCION DE PASIVOS	0,00	0,00	0,00	0,00%	0,00	0,00%	0,00	0,00%	0,00	0,00%	0,00	0,00%	0,00	0,00%	0,00
4.12	DISMINUCIONES DE PATRIMONIO	0,00	0,00	0,00	0,00%	0,00	0,00%	0,00	0,00%	0,00	0,00%	0,00	0,00%	0,00	0,00%	0,00
	TOTAL	**369.632.847,00**	**413.402.643,00**	**9.251.742,71**	**2,24%**	**9.251.742,71**	**2,24%**	**9.153.731,90**	**2,21%**	**61.458.106,22**	**14,87%**	**61.453.178,22**	**14,87%**	**61.282.011,54**	**14,82%**	**351.944.536,78**

Cifras Estimadas al Cierre del Ejercicio Económico – Financiero año 2013
Fuente: Información suministrada por FUNDELEC

Gobierno Bolivariano de Venezuela | Ministerio del Poder Popular para la Energía Eléctrica

CÓDIGO DEL ENTE: A0364
DENOMINACIÓN: FUNDACION PARA EL DESARROLLO DEL SERVICIO ELECTRICO
AÑO: 2013
MES: JUNIO
CATEGORÍA PRESUPUESTARIA: FORTALECIMIENTO INSTITUCIONAL

Ejecución Financiera Mensual de la Categoría Presupuestaria por Partida

(Expresado en Bolívares)

PARTIDA	DENOMINACIÓN	PRESUPUESTO APROBADO	PRESUPUESTO MODIFICADO	EJECUTADO EN EL MES DE JUNIO						ACUMULADO AL MES DE JUNIO						DISPONIBILIDAD PRESUPUESTARIA AL MES DE JUNIO
				COMPROMISO	%	CAUSADO	%	PAGADO	%	COMPROMISO	%	CAUSADO	%	PAGADO	%	
4.01	GASTOS DE PERSONAL	2.420.201,00	2.420.201,00	184.370,50	7,62%	184.370,50	7,62%	183.344,56	7,58%	635.594,45	26,26%	635.594,45	26,26%	633.863,12	26,19%	1.784.606,55
4.02	MATERIALES, SUMINISTRO Y MERCANCIAS	655.000,00	963.238,00	0,00	0,00%	0,00	0,00%	0,00	0,00%	0,00	0,00%	0,00	0,00%	0,00	0,00%	963.238,00
4.03	SERVICIOS NO PERSONALES	2.916.000,00	3.628.962,00	2.912,66	0,08%	112,66	0,00%	112,66	0,00%	413.906,58	11,41%	411.106,58	11,33%	706,58	0,02%	3.215.055,42
4.04	ACTIVOS REALES	0,00	614.616,00	0,00	0,00%	0,00	0,00%	0,00	0,00%	0,00	0,00%	0,00	0,00%	0,00	0,00%	614.616,00
4.05	ACTIVOS FINANCIEROS	0,00	0,00	0,00	0,00%	0,00	0,00%	0,00	0,00%	0,00	0,00%	0,00	0,00%	0,00	0,00%	0,00
4.07	TRANFERENCIAS Y DONACIONES	0,00	0,00	0,00	0,00%	0,00	0,00%	0,00	0,00%	0,00	0,00%	0,00	0,00%	0,00	0,00%	0,00
4.08	OTROS GASTOS	0,00	0,00	0,00	0,00%	0,00	0,00%	0,00	0,00%	0,00	0,00%	0,00	0,00%	0,00	0,00%	0,00
4.10	SERVICIO DE LA DEUDA	0,00	0,00	0,00	0,00%	0,00	0,00%	0,00	0,00%	0,00	0,00%	0,00	0,00%	0,00	0,00%	0,00
4.11	DIMINUCION DE PASIVOS	0,00	0,00	0,00	0,00%	0,00	0,00%	0,00	0,00%	0,00	0,00%	0,00	0,00%	0,00	0,00%	0,00
4.12	DISMINUCIONES DE PATRIMONIO	0,00	0,00	0,00	0,00%	0,00	0,00%	0,00	0,00%	0,00	0,00%	0,00	0,00%	0,00	0,00%	0,00
	TOTAL	**5.991.201,00**	**7.627.017,00**	**187.283,16**	**2,46%**	**184.483,16**	**2,42%**	**183.457,22**	**2,41%**	**1.049.501,03**	**13,76%**	**1.046.701,03**	**13,72%**	**634.569,70**	**8,32%**	**6.577.515,97**

Cifras Estimadas al Cierre del Ejercicio Económico – Financiero año 2013
Fuente: Información suministrada por FUNDELEC

CÓDIGO DEL ENTE: A0364
DENOMINACIÓN: FUNDACION PARA EL DESARROLLO DEL SERVICIO ELECTRICO
AÑO: 2013
MES: JUNIO
CATEGORÍA PRESUPUESTARIA: ESTUDIO DE CARACTERIZACION DE LAS CARGAS A NIVEL NACIONAL

Ejecución Financiera Mensual de la Categoría Presupuestaria por Partida

(Expresado en Bolívares)

PARTIDA	DENOMINACIÓN	PRESUPUESTO APROBADO	PRESUPUESTO MODIFICADO	EJECUTADO EN EL MES DE JUNIO						ACUMULADO AL MES DE JUNIO						DISPONIBILIDAD PRESUPUESTARIA AL MES DE JUNIO
				COMPROMISO	%	CAUSADO	%	PAGADO	%	COMPROMISO	%	CAUSADO	%	PAGADO	%	
4.01	GASTOS DE PERSONAL	4.217.293,00	4.217.293,00	288.320,32	6,84%	288.320,32	6,84%	286.563,28	6,79%	963.928,55	22,86%	963.928,55	22,86%	960.600,90	22,78%	3.253.364,45
4.02	MATERIALES, SUMINISTRO Y MERCANCIAS	320.000,00	320.000,00	0,00	0,00%	0,00	0,00%	0,00	0,00%	1.550,00	0,48%	1.550,00	0,48%	1.550,00	0,48%	318.450,00
4.03	SERVICIOS NO PERSONALES	1.349.000,00	1.349.000,00	184,56	0,01%	184,56	0,01%	184,56	0,01%	1.277,04	0,09%	1.277,04	0,09%	1.277,04	0,09%	1.347.722,96
4.04	ACTIVOS REALES	220.000,00	220.000,00	0,00	0,00%	0,00	0,00%	0,00	0,00%	0,00	0,00%	0,00	0,00%	0,00	0,00%	220.000,00
4.05	ACTIVOS FINANCIEROS	0,00	0,00	0,00	0,00%	0,00	0,00%	0,00	0,00%	0,00	0,00%	0,00	0,00%	0,00	0,00%	0,00
4.07	TRANFERENCIAS Y DONACIONES	0,00	0,00	0,00	0,00%	0,00	0,00%	0,00	0,00%	0,00	0,00%	0,00	0,00%	0,00	0,00%	0,00
4.08	OTROS GASTOS	0,00	0,00	0,00	0,00%	0,00	0,00%	0,00	0,00%	0,00	0,00%	0,00	0,00%	0,00	0,00%	0,00
4.10	SERVICIO DE LA DEUDA	0,00	0,00	0,00	0,00%	0,00	0,00%	0,00	0,00%	0,00	0,00%	0,00	0,00%	0,00	0,00%	0,00
4.11	DIMINUCION DE PASIVOS	0,00	0,00	0,00	0,00%	0,00	0,00%	0,00	0,00%	0,00	0,00%	0,00	0,00%	0,00	0,00%	0,00
4.12	DISMINUCIONES DE PATRIMONIO	0,00	0,00	0,00	0,00%	0,00	0,00%	0,00	0,00%	0,00	0,00%	0,00	0,00%	0,00	0,00%	0,00
	TOTAL	**6.106.293,00**	**6.106.293,00**	**288.504,88**	**4,72%**	**288.504,88**	**4,72%**	**286.747,84**	**4,70%**	**966.755,59**	**15,83%**	**966.755,59**	**15,83%**	**963.427,94**	**15,78%**	**5.139.537,41**

Cifras Estimadas al Cierre del Ejercicio Económico – Financiero año 2013
Fuente: Información suministrada por FUNDELEC

MPPEE

CÓDIGO DEL ENTE: A0364
DENOMINACIÓN: FUNDACION PARA EL DESARROLLO DEL SERVICIO ELECTRICO
AÑO: 2013
MES: JUNIO
CATEGORÍA PRESUPUESTARIA: ACOMPAÑAMIENTO TÉCNICO Y METODOLÓGICO PARA EL DESARROLLO DE LAS CAPACIDADES EN EFICIENCIA ENERGÉTICA.

Ejecución Financiera Mensual de la Categoría Presupuestaria por Partida

(Expresado en Bolívares)

PARTIDA	DENOMINACIÓN	PRESUPUESTO APROBADO	PRESUPUESTO MODIFICADO	EJECUTADO EN EL MES DE JUNIO						ACUMULADO AL MES DE JUNIO						DISPONIBILIDAD PRESUPUESTARIA AL MES DE JUNIO
				COMPROMISO	%	CAUSADO	%	PAGADO	%	COMPROMISO	%	CAUSADO	%	PAGADO	%	
4.01	GASTOS DE PERSONAL	3.630.246,00	3.930.246,00	311.228,61	7,92%	292.643,01	7,45%	290.989,33	7,40%	1.069.079,07	27,20%	1.050.493,47	26,73%	1.047.915,06	26,66%	2.861.166,93
4.02	MATERIALES, SUMINISTRO Y MERCANCIAS	305.000,00	610.000,00	8.752,00	1,43%	10.742,00	1,76%	10.742,00	1,76%	17.492,00	2,87%	17.492,00	2,87%	17.492,00	2,87%	592.508,00
4.03	SERVICIOS NO PERSONALES	669.500,00	956.585,00	36.247,54	3,79%	34.999,49	3,66%	32.304,17	3,38%	223.624,98	23,38%	222.138,13	23,22%	219.442,81	22,94%	732.960,02
4.04	ACTIVOS REALES	0,00	139.151,00	0,00	0,00%	0,00	0,00%	0,00	0,00%	0,00	0,00%	0,00	0,00%	0,00	0,00%	139.151,00
4.05	ACTIVOS FINANCIEROS	0,00	0,00	0,00	0,00%	0,00	0,00%	0,00	0,00%	0,00	0,00%	0,00	0,00%	0,00	0,00%	0,00
4.07	TRANFERENCIAS Y DONACIONES	0,00	0,00	0,00	0,00%	0,00	0,00%	0,00	0,00%	0,00	0,00%	0,00	0,00%	0,00	0,00%	0,00
4.08	OTROS GASTOS	0,00	0,00	0,00	0,00%	0,00	0,00%	0,00	0,00%	0,00	0,00%	0,00	0,00%	0,00	0,00%	0,00
4.10	SERVICIO DE LA DEUDA	0,00	0,00	0,00	0,00%	0,00	0,00%	0,00	0,00%	0,00	0,00%	0,00	0,00%	0,00	0,00%	0,00
4.11	DIMINUCION DE PASIVOS	0,00	0,00	0,00	0,00%	0,00	0,00%	0,00	0,00%	0,00	0,00%	0,00	0,00%	0,00	0,00%	0,00
4.12	DISMINUCIONES DE PATRIMONIO	0,00	0,00	0,00	0,00%	0,00	0,00%	0,00	0,00%	0,00	0,00%	0,00	0,00%	0,00	0,00%	0,00
	TOTAL	**4.604.746,00**	**5.635.982,00**	**356.228,15**	**6,32%**	**338.384,50**	**6,00%**	**334.035,50**	**5,93%**	**1.310.196,05**	**23,25%**	**1.290.123,60**	**22,89%**	**1.284.849,87**	**22,80%**	**4.325.785,95**

Cifras Estimadas al Cierre del Ejercicio Económico – Financiero año 2013
Fuente: Información suministrada por FUNDELEC

CÓDIGO DEL ENTE: A0364
DENOMINACIÓN: FUNDACION PARA EL DESARROLLO DEL SERVICIO ELECTRICO
AÑO: 2013
MES: JUNIO
CATEGORÍA PRESUPUESTARIA: ACTUALIZACION DEL SISTEMA UNIFORME PARA EL CONTROL Y REGULACION DE ELECTRICIDAD (SUCRE)

Ejecución Financiera Mensual de la Categoría Presupuestaria por Partida

(Expresado en Bolívares)

PARTIDA	DENOMINACIÓN	PRESUPUESTO APROBADO	PRESUPUESTO MODIFICADO	EJECUTADO EN EL MES DE JUNIO						ACUMULADO AL MES DE JUNIO						DISPONIBILIDAD PRESUPUESTARIA AL MES DE JUNIO
				COMPROMISO	%	CAUSADO	%	PAGADO	%	COMPROMISO	%	CAUSADO	%	PAGADO	%	
4.01	GASTOS DE PERSONAL	0,00	3.657.376,00	128.135,96	3,50%	128.135,96	3,50%	128.135,96	3,50%	128.135,96	3,50%	128.135,96	3,50%	128.135,96	3,50%	3.529.240,04
4.02	MATERIALES, SUMINISTRO Y MERCANCIAS	0,00	365.000,00	0,00	0,00%	0,00	0,00%	0,00	0,00%	0,00	0,00%	0,00	0,00%	0,00	0,00%	365.000,00
4.03	SERVICIOS NO PERSONALES	0,00	576.175,00	109,46	0,02%	109,46	0,02%	109,46	0,02%	1.039,46	0,18%	1.039,46	0,18%	1.039,46	0,18%	575.135,54
4.04	ACTIVOS REALES	0,00	1.181.000,00	0,00	0,00%	0,00	0,00%	0,00	0,00%	0,00	0,00%	0,00	0,00%	0,00	0,00%	1.181.000,00
4.05	ACTIVOS FINANCIEROS	0,00	0,00	0,00	0,00%	0,00	0,00%	0,00	0,00%	0,00	0,00%	0,00	0,00%	0,00	0,00%	0,00
4.07	TRANFERENCIAS Y DONACIONES	0,00	0,00	0,00	0,00%	0,00	0,00%	0,00	0,00%	0,00	0,00%	0,00	0,00%	0,00	0,00%	0,00
4.08	OTROS GASTOS	0,00	0,00	0,00	0,00%	0,00	0,00%	0,00	0,00%	0,00	0,00%	0,00	0,00%	0,00	0,00%	0,00
4.10	SERVICIO DE LA DEUDA	0,00	0,00	0,00	0,00%	0,00	0,00%	0,00	0,00%	0,00	0,00%	0,00	0,00%	0,00	0,00%	0,00
4.11	DIMINUCION DE PASIVOS	0,00	0,00	0,00	0,00%	0,00	0,00%	0,00	0,00%	0,00	0,00%	0,00	0,00%	0,00	0,00%	0,00
4.12	DISMINUCIONES DE PATRIMONIO	0,00	0,00	0,00	0,00%	0,00	0,00%	0,00	0,00%	0,00	0,00%	0,00	0,00%	0,00	0,00%	0,00
	TOTAL	**0,00**	**5.779.551,00**	**128.245,42**	**2,22%**	**128.245,42**	**2,22%**	**128.245,42**	**2,22%**	**129.175,42**	**2,24%**	**129.175,42**	**2,24%**	**129.175,42**	**2,24%**	**5.650.375,58**

Cifras Estimadas al Cierre del Ejercicio Económico – Financiero año 2013
Fuente: Información suministrada por FUNDELEC

CÓDIGO DEL ENTE: A0364
DENOMINACIÓN: FUNDACION PARA EL DESARROLLO DEL SERVICIO ELECTRICO
AÑO: 2013
MES: JUNIO
CATEGORÍA PRESUPUESTARIA: PLANTA DE RECICLAJE DE DESECHOS ELECTRICOS Y ELECTRONICOS (INGENIERIA BASICA)

Ejecución Financiera Mensual de la Categoría Presupuestaria por Partida

(Expresado en Bolívares)

PARTIDA	DENOMINACIÓN	PRESUPUESTO APROBADO	PRESUPUESTO MODIFICADO	EJECUTADO EN EL MES DE JUNIO						ACUMULADO AL MES DE JUNIO						DISPONIBILIDAD PRESUPUESTARIA AL MES DE JUNIO
				COMPROMISO	%	CAUSADO	%	PAGADO	%	COMPROMISO	%	CAUSADO	%	PAGADO	%	
4.01	GASTOS DE PERSONAL	461.478,00	461.478,00	52.138,24	11,30%	52.138,24	11,30%	51.937,70	11,25%	184.307,16	39,94%	184.307,16	39,94%	183.680,82	39,80%	277.170,84
4.02	MATERIALES, SUMINISTRO Y MERCANCIAS	31.635,00	31.635,00	0,00	0,00%	0,00	0,00%	0,00	0,00%	0,00	0,00%	0,00	0,00%	0,00	0,00%	31.635,00
4.03	SERVICIOS NO PERSONALES	657.334,00	657.334,00	42,35	0,01%	42,35	0,01%	42,35	0,01%	1.412,11	0,21%	1.412,11	0,21%	1.412,11	0,21%	655.921,89
4.04	ACTIVOS REALES	10.000,00	10.000,00	0,00	0,00%	0,00	0,00%	0,00	0,00%	0,00	0,00%	0,00	0,00%	0,00	0,00%	10.000,00
4.05	ACTIVOS FINANCIEROS	0,00	0,00	0,00	0,00%	0,00	0,00%	0,00	0,00%	0,00	0,00%	0,00	0,00%	0,00	0,00%	0,00
4.07	TRANFERENCIAS Y DONACIONES	0,00	0,00	0,00	0,00%	0,00	0,00%	0,00	0,00%	0,00	0,00%	0,00	0,00%	0,00	0,00%	0,00
4.08	OTROS GASTOS	0,00	0,00	0,00	0,00%	0,00	0,00%	0,00	0,00%	0,00	0,00%	0,00	0,00%	0,00	0,00%	0,00
4.10	SERVICIO DE LA DEUDA	0,00	0,00	0,00	0,00%	0,00	0,00%	0,00	0,00%	0,00	0,00%	0,00	0,00%	0,00	0,00%	0,00
4.11	DIMINUCION DE PASIVOS	0,00	0,00	0,00	0,00%	0,00	0,00%	0,00	0,00%	0,00	0,00%	0,00	0,00%	0,00	0,00%	0,00
4.12	DISMINUCIONES DE PATRIMONIO	0,00	0,00	0,00	0,00%	0,00	0,00%	0,00	0,00%	0,00	0,00%	0,00	0,00%	0,00	0,00%	0,00
	TOTAL	**1.160.447,00**	**1.160.447,00**	**52.180,59**	**4,50%**	**52.180,59**	**4,50%**	**51.980,05**	**4,48%**	**185.719,27**	**16,00%**	**185.719,27**	**16,00%**	**185.092,93**	**15,95%**	**974.727,73**

Cifras Estimadas al Cierre del Ejercicio Económico – Financiero año 2013
Fuente: Información suministrada por FUNDELEC

CÓDIGO DEL ENTE: A0364
DENOMINACIÓN: FUNDACION PARA EL DESARROLLO DEL SERVICIO ELECTRICO
AÑO: 2013
MES: JUNIO
CATEGORÍA PRESUPUESTARIA: ESTUDIO DE LA FACTIBILIDAD PARA EL DESARROLLO DE LA INDUSTRIA FOTOVOLTAICA EN VENEZUELA

Ejecución Financiera Mensual de la Categoría Presupuestaria por Partida

(Expresado en Bolívares)

PARTIDA	DENOMINACIÓN	PRESUPUESTO APROBADO	PRESUPUESTO MODIFICADO	EJECUTADO EN EL MES DE JUNIO						ACUMULADO AL MES DE JUNIO						DISPONIBILIDAD PRESUPUESTARIA AL MES DE JUNIO
				COMPROMISO	%	CAUSADO	%	PAGADO	%	COMPROMISO	%	CAUSADO	%	PAGADO	%	
4.01	GASTOS DE PERSONAL	569.691,00	569.691,00	0,00	0,00%	0,00	0,00%	0,00	0,00%	0,00	0,00%	0,00	0,00%	0,00	0,00%	569.691,00
4.02	MATERIALES, SUMINISTRO Y MERCANCIAS	43.653,00	43.653,00	0,00	0,00%	0,00	0,00%	0,00	0,00%	0,00	0,00%	0,00	0,00%	0,00	0,00%	43.653,00
4.03	SERVICIOS NO PERSONALES	629.887,00	629.887,00	1,60	0,00%	1,60	0,00%	1,60	0,00%	7,20	0,00%	7,20	0,00%	7,20	0,00%	629.879,80
4.04	ACTIVOS REALES	20.000,00	20.000,00	0,00	0,00%	0,00	0,00%	0,00	0,00%	0,00	0,00%	0,00	0,00%	0,00	0,00%	20.000,00
4.05	ACTIVOS FINANCIEROS	0,00	0,00	0,00	0,00%	0,00	0,00%	0,00	0,00%	0,00	0,00%	0,00	0,00%	0,00	0,00%	0,00
4.07	TRANFERENCIAS Y DONACIONES	0,00	0,00	0,00	0,00%	0,00	0,00%	0,00	0,00%	0,00	0,00%	0,00	0,00%	0,00	0,00%	0,00
4.08	OTROS GASTOS	0,00	0,00	0,00	0,00%	0,00	0,00%	0,00	0,00%	0,00	0,00%	0,00	0,00%	0,00	0,00%	0,00
4.10	SERVICIO DE LA DEUDA	0,00	0,00	0,00	0,00%	0,00	0,00%	0,00	0,00%	0,00	0,00%	0,00	0,00%	0,00	0,00%	0,00
4.11	DIMINUCION DE PASIVOS	0,00	0,00	0,00	0,00%	0,00	0,00%	0,00	0,00%	0,00	0,00%	0,00	0,00%	0,00	0,00%	0,00
4.12	DISMINUCIONES DE PATRIMONIO	0,00	0,00	0,00	0,00%	0,00	0,00%	0,00	0,00%	0,00	0,00%	0,00	0,00%	0,00	0,00%	0,00
	TOTAL	**1.263.231,00**	**1.263.231,00**	**1,60**	**0,00%**	**1,60**	**0,00%**	**1,60**	**0,00%**	**7,20**	**0,00%**	**7,20**	**0,00%**	**7,20**	**0,00%**	**1.263.223,80**

Cifras Estimadas al Cierre del Ejercicio Económico – Financiero año 2013
Fuente: Información suministrada por FUNDELEC

Gobierno Bolivariano de Venezuela | Ministerio del Poder Popular para la Energía Eléctrica

CÓDIGO DEL ENTE: A0364
DENOMINACIÓN: FUNDACION PARA EL DESARROLLO DEL SERVICIO ELECTRICO
AÑO: 2013
MES: JUNIO
CATEGORÍA PRESUPUESTARIA: EVALUACIÓN DEL POTENCIAL DE INSTALACIÓN FOTOVOLTAICO Y EÓLICO DE BAJA POTENCIA PARA EL PERÍODO 2014-2019

Ejecución Financiera Mensual de la Categoría Presupuestaria por Partida

(Expresado en Bolívares)

PARTIDA	DENOMINACIÓN	PRESUPUESTO APROBADO	PRESUPUESTO MODIFICADO	EJECUTADO EN EL MES DE JUNIO						ACUMULADO AL MES DE JUNIO						DISPONIBILIDAD PRESUPUESTARIA AL MES DE JUNIO
				COMPROMISO	%	CAUSADO	%	PAGADO	%	COMPROMISO	%	CAUSADO	%	PAGADO	%	
4.01	GASTOS DE PERSONAL	786.115,00	786.115,00	0,00	0,00%	0,00	0,00%	0,00	0,00%	0,00	0,00%	0,00	0,00%	0,00	0,00%	786.115,00
4.02	MATERIALES, SUMINISTRO Y MERCANCIAS	95.532,00	95.532,00	0,00	0,00%	0,00	0,00%	0,00	0,00%	0,00	0,00%	0,00	0,00%	0,00	0,00%	95.532,00
4.03	SERVICIOS NO PERSONALES	523.651,00	523.651,00	0,00	0,00%	0,00	0,00%	0,00	0,00%	0,00	0,00%	0,00	0,00%	0,00	0,00%	523.651,00
4.04	ACTIVOS REALES	28.746,00	28.746,00	0,00	0,00%	0,00	0,00%	0,00	0,00%	0,00	0,00%	0,00	0,00%	0,00	0,00%	28.746,00
4.05	ACTIVOS FINANCIEROS	0,00	0,00	0,00	0,00%	0,00	0,00%	0,00	0,00%	0,00	0,00%	0,00	0,00%	0,00	0,00%	0,00
4.07	TRANFERENCIAS Y DONACIONES	0,00	0,00	0,00	0,00%	0,00	0,00%	0,00	0,00%	0,00	0,00%	0,00	0,00%	0,00	0,00%	0,00
4.08	OTROS GASTOS	0,00	0,00	0,00	0,00%	0,00	0,00%	0,00	0,00%	0,00	0,00%	0,00	0,00%	0,00	0,00%	0,00
4.10	SERVICIO DE LA DEUDA	0,00	0,00	0,00	0,00%	0,00	0,00%	0,00	0,00%	0,00	0,00%	0,00	0,00%	0,00	0,00%	0,00
4.11	DIMINUCION DE PASIVOS	0,00	0,00	0,00	0,00%	0,00	0,00%	0,00	0,00%	0,00	0,00%	0,00	0,00%	0,00	0,00%	0,00
4.12	DISMINUCIONES DE PATRIMONIO	0,00	0,00	0,00	0,00%	0,00	0,00%	0,00	0,00%	0,00	0,00%	0,00	0,00%	0,00	0,00%	0,00
	TOTAL	**1.434.044,00**	**1.434.044,00**	**0,00**	**0,00%**	**0,00**	**0,00%**	**0,00**	**0,00%**	**0,00**	**0,00%**	**0,00**	**0,00%**	**0,00**	**0,00%**	**1.434.044,00**

Cifras Estimadas al Cierre del Ejercicio Económico – Financiero año 2013
Fuente: Información suministrada por FUNDELEC

CÓDIGO DEL ENTE: A0364
DENOMINACIÓN: FUNDACION PARA EL DESARROLLO DEL SERVICIO ELECTRICO
AÑO: 2013
MES: JUNIO
CATEGORÍA PRESUPUESTARIA: PLANTA DE RECUPERACION DE VIDRIO Y MERCURIO (LAMPARAS FLUORESCENTES) EN EL RECICLAJE DE DESECHOS ELECTRICOS Y ELECTRONICOS

Ejecución Financiera Mensual de la Categoría Presupuestaria por Partida

(Expresado en Bolívares)

PARTIDA	DENOMINACIÓN	PRESUPUESTO APROBADO	PRESUPUESTO MODIFICADO	EJECUTADO EN EL MES DE JUNIO						ACUMULADO AL MES DE JUNIO						DISPONIBILIDAD PRESUPUESTARIA AL MES DE JUNIO
				COMPROMISO	%	CAUSADO	%	PAGADO	%	COMPROMISO	%	CAUSADO	%	PAGADO	%	
4.01	GASTOS DE PERSONAL	768.001,00	768.001,00	0,00	0,00%	0,00	0,00%	0,00	0,00%	0,00	0,00%	0,00	0,00%	0,00	0,00%	768.001,00
4.02	MATERIALES, SUMINISTRO Y MERCANCIAS	25.000,00	25.000,00	0,00	0,00%	0,00	0,00%	0,00	0,00%	0,00	0,00%	0,00	0,00%	0,00	0,00%	25.000,00
4.03	SERVICIOS NO PERSONALES	944.573,00	944.573,00	0,00	0,00%	0,00	0,00%	0,00	0,00%	0,00	0,00%	0,00	0,00%	0,00	0,00%	944.573,00
4.04	ACTIVOS REALES	10.000,00	10.000,00	0,00	0,00%	0,00	0,00%	0,00	0,00%	0,00	0,00%	0,00	0,00%	0,00	0,00%	10.000,00
4.05	ACTIVOS FINANCIEROS	0,00	0,00	0,00	0,00%	0,00	0,00%	0,00	0,00%	0,00	0,00%	0,00	0,00%	0,00	0,00%	0,00
4.07	TRANFERENCIAS Y DONACIONES	0,00	0,00	0,00	0,00%	0,00	0,00%	0,00	0,00%	0,00	0,00%	0,00	0,00%	0,00	0,00%	0,00
4.08	OTROS GASTOS	0,00	0,00	0,00	0,00%	0,00	0,00%	0,00	0,00%	0,00	0,00%	0,00	0,00%	0,00	0,00%	0,00
4.10	SERVICIO DE LA DEUDA	0,00	0,00	0,00	0,00%	0,00	0,00%	0,00	0,00%	0,00	0,00%	0,00	0,00%	0,00	0,00%	0,00
4.11	DIMINUCION DE PASIVOS	0,00	0,00	0,00	0,00%	0,00	0,00%	0,00	0,00%	0,00	0,00%	0,00	0,00%	0,00	0,00%	0,00
4.12	DISMINUCIONES DE PATRIMONIO	0,00	0,00	0,00	0,00%	0,00	0,00%	0,00	0,00%	0,00	0,00%	0,00	0,00%	0,00	0,00%	0,00
	TOTAL	**1.747.574,00**	**1.747.574,00**	**0,00**	**0,00%**	**0,00**	**0,00%**	**0,00**	**0,00%**	**0,00**	**0,00%**	**0,00**	**0,00%**	**0,00**	**0,00%**	**1.747.574,00**

Cifras Estimadas al Cierre del Ejercicio Económico – Financiero año 2013
Fuente: Información suministrada por FUNDELEC

MPPEE

CÓDIGO DEL ENTE: A0364
DENOMINACIÓN: FUNDACION PARA EL DESARROLLO DEL SERVICIO ELECTRICO
AÑO: 2013
MES: JUNIO
CATEGORÍA PRESUPUESTARIA: DESARROLLO DE HERRAMIENTA PARA EL DISEÑO ÓPTIMO DE LA EXPANSIÓN DEL SISTEMA ELÉCTRICO NACIONAL (SEN), CONSIDERANDO LOS SISTEMAS DE GENERACIÓN Y TRANSMISIÓN EN FORMA CONJUNTA

Ejecución Financiera Mensual de la Categoría Presupuestaria por Partida

(Expresado en Bolívares)

PARTIDA	DENOMINACIÓN	PRESUPUESTO APROBADO	PRESUPUESTO MODIFICADO	EJECUTADO EN EL MES DE JUNIO						ACUMULADO AL MES DE JUNIO						DISPONIBILIDAD PRESUPUESTARIA AL MES DE JUNIO
				COMPROMISO	%	CAUSADO	%	PAGADO	%	COMPROMISO	%	CAUSADO	%	PAGADO	%	
4.01	GASTOS DE PERSONAL	2.825.872,00	2.825.872,00	64.590,51	2,29%	64.590,51	2,29%	63.986,27	2,26%	607.656,92	21,50%	607.656,92	21,50%	605.870,03	21,44%	2.218.215,08
4.02	MATERIALES, SUMINISTRO Y MERCANCIAS	60.000,00	60.000,00	0,00	0,00%	0,00	0,00%	0,00	0,00%	0,00	0,00%	0,00	0,00%	0,00	0,00%	60.000,00
4.03	SERVICIOS NO PERSONALES	292.070,00	292.070,00	40,75	0,01%	40,75	0,01%	40,75	0,01%	606,29	0,21%	606,29	0,21%	606,29	0,21%	291.463,71
4.04	ACTIVOS REALES	0,00	0,00	0,00	0,00%	0,00	0,00%	0,00	0,00%	0,00	0,00%	0,00	0,00%	0,00	0,00%	0,00
4.05	ACTIVOS FINANCIEROS	0,00	0,00	0,00	0,00%	0,00	0,00%	0,00	0,00%	0,00	0,00%	0,00	0,00%	0,00	0,00%	0,00
4.07	TRANFERENCIAS Y DONACIONES	0,00	0,00	0,00	0,00%	0,00	0,00%	0,00	0,00%	0,00	0,00%	0,00	0,00%	0,00	0,00%	0,00
4.08	OTROS GASTOS	0,00	0,00	0,00	0,00%	0,00	0,00%	0,00	0,00%	0,00	0,00%	0,00	0,00%	0,00	0,00%	0,00
4.10	SERVICIO DE LA DEUDA	0,00	0,00	0,00	0,00%	0,00	0,00%	0,00	0,00%	0,00	0,00%	0,00	0,00%	0,00	0,00%	0,00
4.11	DIMINUCION DE PASIVOS	0,00	0,00	0,00	0,00%	0,00	0,00%	0,00	0,00%	0,00	0,00%	0,00	0,00%	0,00	0,00%	0,00
4.12	DISMINUCIONES DE PATRIMONIO	0,00	0,00	0,00	0,00%	0,00	0,00%	0,00	0,00%	0,00	0,00%	0,00	0,00%	0,00	0,00%	0,00
	TOTAL	**3.177.942,00**	**3.177.942,00**	**64.631,26**	**2,03%**	**64.631,26**	**2,03%**	**64.027,02**	**2,01%**	**608.263,21**	**19,14%**	**608.263,21**	**19,14%**	**606.476,32**	**19,08%**	**2.569.678,79**

Cifras Estimadas al Cierre del Ejercicio Económico – Financiero año 2013
Fuente: Información suministrada por FUNDELEC

CÓDIGO DEL ENTE: A0364
DENOMINACIÓN: FUNDACION PARA EL DESARROLLO DEL SERVICIO ELECTRICO
AÑO: 2013
MES: JUNIO
CATEGORÍA PRESUPUESTARIA: DISEÑO Y DESARROLLO DE UNA APLICACIÓN ESPECIALIZADA PARA LA FISCALIZACIÓN DEL SERVICIO ELÉCTRICO.

Ejecución Financiera Mensual de la Categoría Presupuestaria por Partida

(Expresado en Bolívares)

PARTIDA	DENOMINACIÓN	PRESUPUESTO APROBADO	PRESUPUESTO MODIFICADO	EJECUTADO EN EL MES DE JUNIO						ACUMULADO AL MES DE JUNIO						DISPONIBILIDAD PRESUPUESTARIA AL MES DE JUNIO
				COMPROMISO	%	CAUSADO	%	PAGADO	%	COMPROMISO	%	CAUSADO	%	PAGADO	%	
4.01	GASTOS DE PERSONAL	5.431.773,00	5.431.773,00	232.841,39	4,29%	232.841,39	4,29%	231.955,99	4,27%	775.310,27	14,27%	775.310,27	14,27%	772.971,59	14,23%	4.656.462,73
4.02	MATERIALES, SUMINISTRO Y MERCANCIAS	575.000,00	575.000,00	0,00	0,00%	0,00	0,00%	0,00	0,00%	0,00	0,00%	0,00	0,00%	0,00	0,00%	575.000,00
4.03	SERVICIOS NO PERSONALES	1.609.000,00	1.609.000,00	148,61	0,01%	148,61	0,01%	148,61	0,01%	891,35	0,06%	891,35	0,06%	891,35	0,06%	1.608.108,65
4.04	ACTIVOS REALES	400.000,00	400.000,00	0,00	0,00%	0,00	0,00%	0,00	0,00%	0,00	0,00%	0,00	0,00%	0,00	0,00%	400.000,00
4.05	ACTIVOS FINANCIEROS	0,00	0,00	0,00	0,00%	0,00	0,00%	0,00	0,00%	0,00	0,00%	0,00	0,00%	0,00	0,00%	0,00
4.07	TRANFERENCIAS Y DONACIONES	0,00	0,00	0,00	0,00%	0,00	0,00%	0,00	0,00%	0,00	0,00%	0,00	0,00%	0,00	0,00%	0,00
4.08	OTROS GASTOS	0,00	0,00	0,00	0,00%	0,00	0,00%	0,00	0,00%	0,00	0,00%	0,00	0,00%	0,00	0,00%	0,00
4.10	SERVICIO DE LA DEUDA	0,00	0,00	0,00	0,00%	0,00	0,00%	0,00	0,00%	0,00	0,00%	0,00	0,00%	0,00	0,00%	0,00
4.11	DIMINUCION DE PASIVOS	0,00	0,00	0,00	0,00%	0,00	0,00%	0,00	0,00%	0,00	0,00%	0,00	0,00%	0,00	0,00%	0,00
4.12	DISMINUCIONES DE PATRIMONIO	0,00	0,00	0,00	0,00%	0,00	0,00%	0,00	0,00%	0,00	0,00%	0,00	0,00%	0,00	0,00%	0,00
	TOTAL	**8.015.773,00**	**8.015.773,00**	**232.990,00**	**2,91%**	**232.990,00**	**2,91%**	**232.104,60**	**2,90%**	**776.201,62**	**9,68%**	**776.201,62**	**9,68%**	**773.862,94**	**9,65%**	**7.239.571,38**

Cifras Estimadas al Cierre del Ejercicio Económico – Financiero año 2013
Fuente: Información suministrada por FUNDELEC

MPPEE

1001

Gobierno Bolivariano de Venezuela | Ministerio del Poder Popular para la Energía Eléctrica

CÓDIGO DEL ENTE: A0364
DENOMINACIÓN: FUNDACION PARA EL DESARROLLO DEL SERVICIO ELECTRICO
AÑO: 2013
MES: JUNIO
CATEGORÍA PRESUPUESTARIA: INTERCONEXION DE LAS UNIDADES DE SERVICIO Y MANTENIMIENTO A TRAVÉS DE UN SISTEMA Y RED SATELITAL

Ejecución Financiera Mensual de la Categoría Presupuestaria por Partida

(Expresado en Bolívares)

PARTIDA	DENOMINACIÓN	PRESUPUESTO APROBADO	PRESUPUESTO MODIFICADO	EJECUTADO EN EL MES DE JUNIO						ACUMULADO AL MES DE JUNIO						DISPONIBILIDAD PRESUPUESTARIA AL MES DE JUNIO
				COMPROMISO	%	CAUSADO	%	PAGADO	%	COMPROMISO	%	CAUSADO	%	PAGADO	%	
4.01	GASTOS DE PERSONAL	1.914.807,00	1.914.806,80	0,00	0,00%	0,00	0,00%	0,00	0,00%	0,00	0,00%	0,00	0,00%	0,00	0,00%	1.914.806,80
4.02	MATERIALES, SUMINISTRO Y MERCANCIAS	450.000,00	450.000,00	0,00	0,00%	0,00	0,00%	0,00	0,00%	0,00	0,00%	0,00	0,00%	0,00	0,00%	450.000,00
4.03	SERVICIOS NO PERSONALES	3.600.730,00	3.600.730,00	0,00	0,00%	0,00	0,00%	0,00	0,00%	0,00	0,00%	0,00	0,00%	0,00	0,00%	3.600.730,00
4.04	ACTIVOS REALES	2.200.000,00	2.200.000,00	0,00	0,00%	0,00	0,00%	0,00	0,00%	0,00	0,00%	0,00	0,00%	0,00	0,00%	2.200.000,00
4.05	ACTIVOS FINANCIEROS	0,00	0,00	0,00	0,00%	0,00	0,00%	0,00	0,00%	0,00	0,00%	0,00	0,00%	0,00	0,00%	0,00
4.07	TRANFERENCIAS Y DONACIONES	0,00	0,00	0,00	0,00%	0,00	0,00%	0,00	0,00%	0,00	0,00%	0,00	0,00%	0,00	0,00%	0,00
4.08	OTROS GASTOS	0,00	0,00	0,00	0,00%	0,00	0,00%	0,00	0,00%	0,00	0,00%	0,00	0,00%	0,00	0,00%	0,00
4.10	SERVICIO DE LA DEUDA	0,00	0,00	0,00	0,00%	0,00	0,00%	0,00	0,00%	0,00	0,00%	0,00	0,00%	0,00	0,00%	0,00
4.11	DIMINUCION DE PASIVOS	0,00	0,00	0,00	0,00%	0,00	0,00%	0,00	0,00%	0,00	0,00%	0,00	0,00%	0,00	0,00%	0,00
4.12	DISMINUCIONES DE PATRIMONIO	0,00	0,00	0,00	0,00%	0,00	0,00%	0,00	0,00%	0,00	0,00%	0,00	0,00%	0,00	0,00%	0,00
	TOTAL	**8.165.537,00**	**8.165.536,80**	**0,00**	**0,00%**	**0,00**	**0,00%**	**0,00**	**0,00%**	**0,00**	**0,00%**	**0,00**	**0,00%**	**0,00**	**0,00%**	**8.165.536,80**

Cifras Estimadas al Cierre del Ejercicio Económico – Financiero año 2013
Fuente: Información suministrada por FUNDELEC

CÓDIGO DEL ENTE: A0364
DENOMINACIÓN: FUNDACION PARA EL DESARROLLO DEL SERVICIO ELECTRICO
AÑO: 2013
MES: JUNIO
CATEGORÍA PRESUPUESTARIA: ESTUDIO DE FACTIBILIDAD PARA LA CONSTRUCCIÓN DE PEQUEÑAS CENTRALES HIDROELÉCTRICAS

Ejecución Financiera Mensual de la Categoría Presupuestaria por Partida

(Expresado en Bolívares)

PARTIDA	DENOMINACIÓN	PRESUPUESTO APROBADO	PRESUPUESTO MODIFICADO	EJECUTADO EN EL MES DE JUNIO						ACUMULADO AL MES DE JUNIO						DISPONIBILIDAD PRESUPUESTARIA AL MES DE JUNIO
				COMPROMISO	%	CAUSADO	%	PAGADO	%	COMPROMISO	%	CAUSADO	%	PAGADO	%	
4.01	GASTOS DE PERSONAL	1.059.540,00	1.059.540,00	0,00	0,00%	0,00	0,00%	0,00	0,00%	0,00	0,00%	0,00	0,00%	0,00	0,00%	1.059.540,00
4.02	MATERIALES, SUMINISTRO Y MERCANCIAS	7.600,00	7.600,00	0,00	0,00%	0,00	0,00%	0,00	0,00%	0,00	0,00%	0,00	0,00%	0,00	0,00%	7.600,00
4.03	SERVICIOS NO PERSONALES	1.391.662,00	1.391.662,00	2.030,80	0,15%	2.030,80	0,15%	2.030,80	0,15%	2.277,04	0,16%	2.277,04	0,16%	2.277,04	0,16%	1.389.384,96
4.04	ACTIVOS REALES	5.300.000,00	5.300.000,00	0,00	0,00%	0,00	0,00%	0,00	0,00%	0,00	0,00%	0,00	0,00%	0,00	0,00%	5.300.000,00
4.05	ACTIVOS FINANCIEROS	0,00	0,00	0,00	0,00%	0,00	0,00%	0,00	0,00%	0,00	0,00%	0,00	0,00%	0,00	0,00%	0,00
4.07	TRANFERENCIAS Y DONACIONES	0,00	0,00	0,00	0,00%	0,00	0,00%	0,00	0,00%	0,00	0,00%	0,00	0,00%	0,00	0,00%	0,00
4.08	OTROS GASTOS	0,00	0,00	0,00	0,00%	0,00	0,00%	0,00	0,00%	0,00	0,00%	0,00	0,00%	0,00	0,00%	0,00
4.10	SERVICIO DE LA DEUDA	0,00	0,00	0,00	0,00%	0,00	0,00%	0,00	0,00%	0,00	0,00%	0,00	0,00%	0,00	0,00%	0,00
4.11	DIMINUCION DE PASIVOS	0,00	0,00	0,00	0,00%	0,00	0,00%	0,00	0,00%	0,00	0,00%	0,00	0,00%	0,00	0,00%	0,00
4.12	DISMINUCIONES DE PATRIMONIO	0,00	0,00	0,00	0,00%	0,00	0,00%	0,00	0,00%	0,00	0,00%	0,00	0,00%	0,00	0,00%	0,00
	TOTAL	**7.758.802,00**	**7.758.802,00**	**2.030,80**	**0,03%**	**2.030,80**	**0,03%**	**2.030,80**	**0,03%**	**2.277,04**	**0,03%**	**2.277,04**	**0,03%**	**2.277,04**	**0,03%**	**7.756.524,96**

Cifras Estimadas al Cierre del Ejercicio Económico – Financiero año 2013
Fuente: Información suministrada por FUNDELEC

MPPEE

1003

Gobierno Bolivariano de Venezuela | Ministerio del Poder Popular para la Energía Eléctrica

CÓDIGO DEL ENTE: A0364
DENOMINACIÓN: FUNDACION PARA EL DESARROLLO DEL SERVICIO ELECTRICO
AÑO: 2013
MES: JUNIO
CATEGORÍA PRESUPUESTARIA: DISEÑO DEL PRIMER PROTOTIPO NACIONAL DE UN EQUIPO MÓVIL NO TRIPULADO (ROBOT) PARA EL MONI TOREO Y DIAGNOSTICO DE INSTALACIONES ELÉCTRICAS EN OPERACIÓN

Ejecución Financiera Mensual de la Categoría Presupuestaria por Partida

(Expresado en Bolívares)

PARTIDA	DENOMINACIÓN	PRESUPUESTO APROBADO	PRESUPUESTO MODIFICADO	EJECUTADO EN EL MES DE JUNIO						ACUMULADO AL MES DE JUNIO						DISPONIBILIDAD PRESUPUESTARIA AL MES DE JUNIO
				COMPROMISO	%	CAUSADO	%	PAGADO	%	COMPROMISO	%	CAUSADO	%	PAGADO	%	
4.01	GASTOS DE PERSONAL	1.299.040,00	1.299.040,00	129.406,90	9,96%	129.406,90	9,96%	128.992,08	9,93%	408.081,67	31,41%	408.081,67	31,41%	406.846,83	31,32%	890.958,33
4.02	MATERIALES, SUMINISTRO Y MERCANCIAS	160.000,00	160.000,00	0,00	0,00%	0,00	0,00%	0,00	0,00%	0,00	0,00%	0,00	0,00%	0,00	0,00%	160.000,00
4.03	SERVICIOS NO PERSONALES	1.132.000,00	1.132.000,00	13.434,67	1,19%	13.434,69	1,19%	13.434,67	1,19%	13.798,45	1,22%	13.798,45	1,22%	13.798,45	1,22%	1.118.201,55
4.04	ACTIVOS REALES	200.000,00	200.000,00	0,00	0,00%	0,00	0,00%	0,00	0,00%	0,00	0,00%	0,00	0,00%	0,00	0,00%	200.000,00
4.05	ACTIVOS FINANCIEROS	0,00	0,00	0,00	0,00%	0,00	0,00%	0,00	0,00%	0,00	0,00%	0,00	0,00%	0,00	0,00%	0,00
4.07	TRANFERENCIAS Y DONACIONES	0,00	0,00	0,00	0,00%	0,00	0,00%	0,00	0,00%	0,00	0,00%	0,00	0,00%	0,00	0,00%	0,00
4.08	OTROS GASTOS	0,00	0,00	0,00	0,00%	0,00	0,00%	0,00	0,00%	0,00	0,00%	0,00	0,00%	0,00	0,00%	0,00
4.10	SERVICIO DE LA DEUDA	0,00	0,00	0,00	0,00%	0,00	0,00%	0,00	0,00%	0,00	0,00%	0,00	0,00%	0,00	0,00%	0,00
4.11	DIMINUCION DE PASIVOS	0,00	0,00	0,00	0,00%	0,00	0,00%	0,00	0,00%	0,00	0,00%	0,00	0,00%	0,00	0,00%	0,00
4.12	DISMINUCIONES DE PATRIMONIO	0,00	0,00	0,00	0,00%	0,00	0,00%	0,00	0,00%	0,00	0,00%	0,00	0,00%	0,00	0,00%	0,00
	TOTAL	**2.791.040,00**	**2.791.040,00**	**142.841,57**	**5,12%**	**142.841,59**	**5,12%**	**142.426,75**	**5,10%**	**421.880,12**	**15,12%**	**421.880,12**	**15,12%**	**420.645,28**	**15,07%**	**2.369.159,88**

Cifras Estimadas al Cierre del Ejercicio Económico – Financiero año 2013
Fuente: Información suministrada por FUNDELEC

Gobierno Bolivariano de Venezuela | Ministerio del Poder Popular para la Energía Eléctrica

CÓDIGO DEL ENTE: A0364
DENOMINACIÓN: FUNDACION PARA EL DESARROLLO DEL SERVICIO ELECTRICO
AÑO: 2013
MES: JUNIO
CATEGORÍA PRESUPUESTARIA: AMPLIACIÓN Y MEJORAS DE LA PLANTA METROCONTADORES DEL ALBA, S.A.

Ejecución Financiera Mensual de la Categoría Presupuestaria por Partida

(Expresado en Bolívares)

PARTIDA	DENOMINACIÓN	PRESUPUESTO APROBADO	PRESUPUESTO MODIFICADO	EJECUTADO EN EL MES DE JUNIO						ACUMULADO AL MES DE JUNIO						DISPONIBILIDAD PRESUPUESTARIA AL MES DE JUNIO
				COMPROMISO	%	CAUSADO	%	PAGADO	%	COMPROMISO	%	CAUSADO	%	PAGADO	%	
4.01	GASTOS DE PERSONAL	32.947.316,00	32.947.316,00	588.527,64	1,79%	588.527,64	1,79%	568.215,97	1,72%	5.422.372,69	16,46%	5.422.372,69	16,46%	5.367.829,51	16,29%	27.524.943,31
4.02	MATERIALES, SUMINISTRO Y MERCANCIAS	32.920.410,00	32.920.410,00	21.413,59	0,07%	20.013,59	0,06%	11.900,00	0,04%	273.525,20	0,83%	272.125,20	0,83%	264.011,61	0,80%	32.646.884,80
4.03	SERVICIOS NO PERSONALES	28.935.759,00	28.935.759,00	890.841,21	3,08%	12.493,51	0,04%	11.081,71	0,04%	1.437.226,96	4,97%	107.729,63	0,37%	106.317,83	0,37%	27.498.532,04
4.04	ACTIVOS REALES	7.599.792,00	7.599.792,00	0,00	0,00%	0,00	0,00%	0,00	0,00%	7.680,00	0,10%	7.680,00	0,10%	7.680,00	0,10%	7.592.112,00
4.05	ACTIVOS FINANCIEROS	0,00	0,00	0,00	0,00%	0,00	0,00%	0,00	0,00%	0,00	0,00%	0,00	0,00%	0,00	0,00%	0,00
4.07	TRANFERENCIAS Y DONACIONES	0,00	0,00	0,00	0,00%	0,00	0,00%	0,00	0,00%	0,00	0,00%	0,00	0,00%	0,00	0,00%	0,00
4.08	OTROS GASTOS	0,00	0,00	0,00	0,00%	0,00	0,00%	0,00	0,00%	0,00	0,00%	0,00	0,00%	0,00	0,00%	0,00
4.10	SERVICIO DE LA DEUDA	0,00	0,00	0,00	0,00%	0,00	0,00%	0,00	0,00%	0,00	0,00%	0,00	0,00%	0,00	0,00%	0,00
4.11	DIMINUCION DE PASIVOS	0,00	0,00	0,00	0,00%	0,00	0,00%	0,00	0,00%	0,00	0,00%	0,00	0,00%	0,00	0,00%	0,00
4.12	DISMINUCIONES DE PATRIMONIO	0,00	0,00	0,00	0,00%	0,00	0,00%	0,00	0,00%	0,00	0,00%	0,00	0,00%	0,00	0,00%	0,00
	TOTAL	**102.403.277,00**	**102.403.277,00**	**1.500.782,44**	**1,47%**	**621.034,74**	**0,61%**	**591.197,68**	**0,58%**	**7.140.804,85**	**6,97%**	**5.809.907,52**	**5,67%**	**5.745.838,95**	**5,61%**	**95.262.472,15**

Cifras Estimadas al Cierre del Ejercicio Económico – Financiero año 2013
Fuente: Información suministrada por FUNDELEC

1004 MPPEE

MPPEE

1005

Gobierno Bolivariano de Venezuela | Ministerio del Poder Popular para la Energía Eléctrica

CÓDIGO DEL ENTE: A0364
DENOMINACIÓN: FUNDACION PARA EL DESARROLLO DEL SERVICIO ELECTRICO
AÑO: 2013
MES: JULIO
CATEGORÍA PRESUPUESTARIA: CONSOLIDADO DE PROYECTOS Y ACCION CENTRALIZADA

Ejecución Financiera Consolidada Mensual del ente por partida

(Expresado en Bolívares)

PARTIDA	DENOMINACIÓN	PRESUPUESTO APROBADO	PRESUPUESTO MODIFICADO	EJECUTADO EN EL MES DE JULIO						ACUMULADO AL MES DE JULIO						DISPONIBILIDAD PRESUPUESTARIA AL MES DE JULIO
				COMPROMISO	%	CAUSADO	%	PAGADO	%	COMPROMISO	%	CAUSADO	%	PAGADO	%	
4.01	GASTOS DE PERSONAL	308.395.202,00	318.908.319,34	15.386.586,94	4,82%	15.405.172,54	4,83%	15.200.387,11	4,77%	98.506.016,88	30,89%	98.506.016,88	30,89%	97.837.009,64	30,68%	220.402.302,46
4.02	MATERIALES, SUMINISTRO Y MERCANCIAS	41.396.202,00	46.545.573,91	67.919,45	0,15%	52.120,45	0,11%	60.234,04	0,13%	1.230.460,17	2,64%	1.181.771,17	2,54%	1.181.771,17	2,54%	45.315.113,74
4.03	SERVICIOS NO PERSONALES	72.320.001,00	85.718.556,84	1.163.540,62	1,36%	1.173.175,15	1,37%	1.170.450,79	1,37%	5.408.533,17	6,31%	3.978.435,86	4,64%	3.561.204,38	4,15%	80.310.023,67
4.04	ACTIVOS REALES	36.485.516,00	54.551.850,66	6.720.951,05	12,32%	6.212.308,19	11,39%	6.212.308,19	11,39%	6.886.380,03	12,62%	6.328.432,17	11,60%	6.328.432,17	11,60%	47.665.470,63
4.05	ACTIVOS FINANCIEROS	0,00	0,00	0,00	0,00%	0,00	0,00%	0,00		0,00	0,00%	0,00	0,00%	0,00	100,00%	0,00
4.07	TRANFERENCIAS Y DONACIONES	249.436.300,00	506.063.868,30	708.847,42	0,14%	708.847,42	0,14%	708.847,42	0,14%	30.184.411,00	5,96%	30.184.411,00	5,96%	30.184.411,00	5,96%	475.879.457,30
4.08	OTROS GASTOS	1.587.350,00	1.587.350,00	21.853,73	1,38%	21.853,73	1,38%	21.853,73	1,38%	272.194,18	17,15%	272.194,18	17,15%	272.194,18	17,15%	1.315.155,82
4.10	SERVICIO DE LA DEUDA	0,00	0,00	0,00	0,00%	0,00	0,00%	0,00	0,00%	0,00	0,00%	0,00	0,00%	0,00	0,00%	0,00
4.11	DIMINUCION DE PASIVOS	7.000.000,00	28.963.267,67	0,00	0,00%	0,00	0,00%	0,00	0,00%	0,00	0,00%	0,00	0,00%	0,00	0,00%	28.963.267,67
4.12	DISMINUCIONES DE PATRIMONIO	0,00	0,00	0,00	0,00%	0,00	0,00%	0,00	0,00%	0,00	0,00%	0,00	0,00%	0,00	0,00%	0,00
	TOTAL	**716.620.571,00**	**1.042.338.786,72**	**24.069.699,21**	**2,31%**	**23.573.477,48**	**2,26%**	**23.374.081,28**	**2,24%**	**142.487.995,43**	**13,67%**	**140.451.261,26**	**13,47%**	**139.365.022,54**	**13,37%**	**899.850.791,29**

Cifras Estimadas al Cierre del Ejercicio Económico – Financiero año 2013
Fuente: Información suministrada por FUNDELEC

CÓDIGO DEL ENTE: A0364
DENOMINACIÓN: FUNDACION PARA EL DESARROLLO DEL SERVICIO ELECTRICO
AÑO: 2013
MES: JULIO
CATEGORÍA PRESUPUESTARIA: CONSOLIDADO DE PROYECTOS

Ejecución Financiera Consolidada Mensual de los proyectos por partida

(Expresado en Bolívares)

PARTIDA	DENOMINACIÓN	PRESUPUESTO APROBADO	PRESUPUESTO MODIFICADO	EJECUTADO EN EL MES DE JULIO						ACUMULADO AL MES DE JULIO						DISPONIBILIDAD PRESUPUESTARIA AL MES DE JULIO
				COMPROMISO	%	CAUSADO	%	PAGADO	%	COMPROMISO	%	CAUSADO	%	PAGADO	%	
4.01	GASTOS DE PERSONAL	192.316.551,00	201.720.466,09	9.268.753,57	4,59%	9.287.339,17	4,60%	9.153.569,95	4,54%	54.763.770,81	27,15%	54.763.770,81	27,15%	54.381.600,39	26,96%	146.956.695,28
4.02	MATERIALES, SUMINISTRO Y MERCANCIAS	39.407.630,00	44.557.001,91	44.325,02	0,10%	31.076,02	0,07%	39.189,61	0,09%	693.141,88	1,56%	678.492,88	1,52%	678.492,88	1,52%	43.863.860,03
4.03	SERVICIOS NO PERSONALES	58.870.863,00	72.269.418,84	1.040.326,42	1,44%	1.025.271,44	1,42%	1.022.547,08	1,41%	4.104.214,30	5,68%	2.699.089,76	3,73%	2.281.858,28	3,16%	68.165.204,54
4.04	ACTIVOS REALES	33.308.538,00	51.374.872,66	6.760.928,45	13,16%	6.202.980,59	12,07%	6.202.980,59	12,07%	6.829.245,96	13,29%	6.271.298,10	12,21%	6.271.298,10	12,21%	44.545.626,70
4.05	ACTIVOS FINANCIEROS	0,00	0,00	0,00	0,00%	0,00	0,00%	0,00	0,00%	0,00	0,00%	0,00	0,00%	0,00	0,00%	0,00
4.07	TRANFERENCIAS Y DONACIONES	239.304.000,00	281.648.715,00	570.064,66	0,20%	570.064,66	0,20%	570.064,66	0,20%	29.041.555,88	10,31%	29.041.555,88	10,31%	29.041.555,88	10,31%	252.607.159,12
4.08	OTROS GASTOS	0,00	0,00	0,00	0,00%	0,00	0,00%	0,00	0,00%	0,00	0,00%	0,00	0,00%	0,00	0,00%	0,00
4.10	SERVICIO DE LA DEUDA	0,00	0,00	0,00	0,00%	0,00	0,00%	0,00	0,00%	0,00	0,00%	0,00	0,00%	0,00	0,00%	0,00
4.11	DIMINUCION DE PASIVOS	0,00	0,00	0,00	0,00%	0,00	0,00%	0,00	0,00%	0,00	0,00%	0,00	0,00%	0,00	0,00%	0,00
4.12	DISMINUCIONES DE PATRIMONIO	0,00	0,00	0,00	0,00%	0,00	0,00%	0,00	0,00%	0,00	0,00%	0,00	0,00%	0,00	0,00%	0,00
	TOTAL	**563.207.582,00**	**651.570.474,50**	**17.684.398,12**	**2,71%**	**17.116.731,88**	**2,63%**	**16.988.351,89**	**2,61%**	**95.431.928,83**	**14,65%**	**93.454.207,43**	**14,34%**	**92.654.805,53**	**14,22%**	**556.138.545,67**

Cifras Estimadas al Cierre del Ejercicio Económico – Financiero año 2013
Fuente: Información suministrada por FUNDELEC

Gobierno Bolivariano de Venezuela | Ministerio del Poder Popular para la Energía Eléctrica

1813 BICENTENARIO 2013 ADMIRABLE

CÓDIGO DEL ENTE: A0364
DENOMINACIÓN: FUNDACION PARA EL DESARROLLO DEL SERVICIO ELECTRICO
AÑO: 2013
MES: JULIO
CATEGORÍA PRESUPUESTARIA: CONSOLIDADO DE ACCION CENTRALIZADA

Ejecución Financiera Consolidada Mensual de la Accion centralizada por Partida

(Expresado en Bolívares)

PARTIDA	DENOMINACIÓN	PRESUPUESTO APROBADO	PRESUPUESTO MODIFICADO	EJECUTADO EN EL MES DE JULIO						ACUMULADO AL MES DE JULIO						DISPONIBILIDAD PRESUPUESTARIA AL MES DE JULIO
				COMPROMISO	%	CAUSADO	%	PAGADO	%	COMPROMISO	%	CAUSADO	%	PAGADO	%	
4.01	GASTOS DE PERSONAL	116.078.651,00	117.187.853,25	6.117.833,37	5,22%	6.117.833,37	5,22%	6.046.817,16	5,16%	43.742.246,07	37,33%	43.742.246,07	37,33%	43.455.409,25	37,08%	73.445.607,18
4.02	MATERIALES, SUMINISTRO Y MERCANCIAS	1.988.572,00	1.988.572,00	23.594,43	1,19%	21.044,43	1,06%	21.044,43	1,06%	537.318,29	27,02%	503.278,29	25,31%	503.278,29	25,31%	1.451.253,71
4.03	SERVICIOS NO PERSONALES	13.449.138,00	13.449.138,00	123.214,20	0,92%	147.903,71	1,10%	147.903,71	1,10%	1.304.318,87	9,70%	1.279.346,10	9,51%	1.279.346,10	9,51%	12.144.819,13
4.04	ACTIVOS REALES	3.176.978,00	3.176.978,00	-39.977,40	-1,26%	9.327,60	0,29%	9.327,60	0,29%	57.134,07	1,80%	57.134,07	1,80%	57.134,07	1,80%	3.119.843,93
4.05	ACTIVOS FINANCIEROS	0,00	0,00	0,00	0,00%	0,00	0,00%	0,00	0,00%	0,00	0,00%	0,00	0,00%	0,00	0,00%	0,00
4.07	TRANFERENCIAS Y DONACIONES	10.132.300,00	224.415.153,30	138.782,76	0,06%	138.782,76	0,06%	138.782,76	0,06%	1.142.855,12	0,51%	1.142.855,12	0,51%	1.142.855,12	0,51%	223.272.298,18
4.08	OTROS GASTOS	1.587.350,00	1.587.350,00	21.853,73	1,38%	21.853,73	1,38%	21.853,73	1,38%	272.194,18	17,15%	272.194,18	17,15%	272.194,18	17,15%	1.315.155,82
4.10	SERVICIO DE LA DEUDA	0,00	0,00	0,00	0,00%	0,00	0,00%	0,00	0,00%	0,00	0,00%	0,00	0,00%	0,00	0,00%	0,00
4.11	DIMINUCION DE PASIVOS	7.000.000,00	28.963.267,67	0,00	0,00%	0,00	0,00%	0,00	0,00%	0,00	0,00%	0,00	0,00%	0,00	0,00%	28.963.267,67
4.12	DISMINUCIONES DE PATRIMONIO	0,00	0,00	0,00	0,00%	0,00	0,00%	0,00	0,00%	0,00	0,00%	0,00	0,00%	0,00	0,00%	0,00
	TOTAL	**153.412.989,00**	**390.768.312,22**	**6.385.301,09**	**1,63%**	**6.456.745,60**	**1,65%**	**6.385.729,39**	**1,63%**	**47.056.066,60**	**12,04%**	**46.997.053,83**	**12,03%**	**46.710.217,01**	**11,95%**	**343.712.245,62**

Cifras Estimadas al Cierre del Ejercicio Económico – Financiero año 2013
Fuente: Información suministrada por FUNDELEC

CÓDIGO DEL ENTE: A0364
DENOMINACIÓN: FUNDACION PARA EL DESARROLLO DEL SERVICIO ELECTRICO
AÑO: 2013
MES: JULIO
CATEGORÍA PRESUPUESTARIA: ACCION CENTRALIZADA

Ejecución Financiera Mensual de la Categoría Presupuestaria por Partida

(Expresado en Bolívares)

PARTIDA	DENOMINACIÓN	PRESUPUESTO APROBADO	PRESUPUESTO MODIFICADO	EJECUTADO EN EL MES DE JULIO						ACUMULADO AL MES DE JULIO						DISPONIBILIDAD PRESUPUESTARIA AL MES DE JULIO
				COMPROMISO	%	CAUSADO	%	PAGADO	%	COMPROMISO	%	CAUSADO	%	PAGADO	%	
4.01	GASTOS DE PERSONAL	116.078.651,00	117.187.853,25	6.117.833,37	5,22%	6.117.833,37	5,22%	6.046.817,16	5,16%	43.742.246,07	37,33%	43.742.246,07	37,33%	43.455.409,25	37,08%	73.445.607,18
4.02	MATERIALES, SUMINISTRO Y MERCANCIAS	1.988.572,00	1.988.572,00	23.594,43	1,19%	21.044,43	1,06%	21.044,43	1,06%	537.318,29	27,02%	503.278,29	25,31%	503.278,29	25,31%	1.451.253,71
4.03	SERVICIOS NO PERSONALES	13.449.138,00	13.449.138,00	123.214,20	0,92%	147.903,71	1,10%	147.903,71	1,10%	1.304.318,87	9,70%	1.279.346,10	9,51%	1.279.346,10	9,51%	12.144.819,13
4.04	ACTIVOS REALES	3.176.978,00	3.176.978,00	-39.977,40	-1,26%	9.327,60	0,29%	9.327,60	0,29%	57.134,07	1,80%	57.134,07	1,80%	57.134,07	1,80%	3.119.843,93
4.05	ACTIVOS FINANCIEROS	0,00	0,00	0,00	0,00%	0,00	0,00%	0,00	0,00%	0,00	0,00%	0,00	0,00%	0,00	0,00%	0,00
4.07	TRANFERENCIAS Y DONACIONES	10.132.300,00	224.415.153,30	138.782,76	0,06%	138.782,76	0,06%	138.782,76	0,06%	1.142.855,12	0,51%	1.142.855,12	0,51%	1.142.855,12	0,51%	223.272.298,18
4.08	OTROS GASTOS	1.587.350,00	1.587.350,00	21.853,73	1,38%	21.853,73	1,38%	21.853,73	1,38%	272.194,18	17,15%	272.194,18	17,15%	272.194,18	17,15%	1.315.155,82
4.10	SERVICIO DE LA DEUDA	0,00	0,00	0,00	0,00%	0,00	0,00%	0,00	0,00%	0,00	0,00%	0,00	0,00%	0,00	0,00%	0,00
4.11	DIMINUCION DE PASIVOS	7.000.000,00	28.963.267,67	0,00	0,00%	0,00	0,00%	0,00	0,00%	0,00	0,00%	0,00	0,00%	0,00	0,00%	28.963.267,67
4.12	DISMINUCIONES DE PATRIMONIO	0,00	0,00	0,00	0,00%	0,00	0,00%	0,00	0,00%	0,00	0,00%	0,00	0,00%	0,00	0,00%	0,00
	TOTAL	**153.412.989,00**	**390.768.312,22**	**6.385.301,09**	**1,63%**	**6.456.745,60**	**1,65%**	**6.385.729,39**	**1,63%**	**47.056.066,60**	**12,04%**	**46.997.053,83**	**12,03%**	**46.710.217,01**	**11,95%**	**343.712.245,62**

Cifras Estimadas al Cierre del Ejercicio Económico – Financiero año 2013
Fuente: Información suministrada por FUNDELEC

MPPEE

1009

Gobierno Bolivariano de Venezuela | Ministerio del Poder Popular para la Energía Eléctrica

CÓDIGO DEL ENTE: A0364
DENOMINACIÓN: FUNDACION PARA EL DESARROLLO DEL SERVICIO ELECTRICO
AÑO: 2013
MES: JULIO
CATEGORÍA PRESUPUESTARIA: INSTALACION DE SISTEMAS HIBRIDOS (EÓLICO-FOTOVOLTAICOS-DIESEL) EN COMUNIDADES AISLADAS, INDÍGENAS Y FRONTERIZAS

Ejecución Financiera Mensual de la Categoría Presupuestaria por Partida

(Expresado en Bolívares)

PARTIDA	DENOMINACIÓN	PRESUPUESTO APROBADO	PRESUPUESTO MODIFICADO	EJECUTADO EN EL MES DE JULIO						ACUMULADO AL MES DE JULIO						DISPONIBILIDAD PRESUPUESTARIA AL MES DE JULIO
				COMPROMISO	%	CAUSADO	%	PAGADO	%	COMPROMISO	%	CAUSADO	%	PAGADO	%	
4.01	GASTOS DE PERSONAL	2.733.845,00	2.834.088,72	122.591,80	4,33%	122.591,80	4,33%	121.162,57	4,28%	810.695,88	28,61%	810.695,88	28,61%	806.835,62	28,47%	2.023.392,84
4.02	MATERIALES, SUMINISTRO Y MERCANCIAS	485.000,00	1.136.107,56	6.340,19	0,56%	970,19	0,09%	970,19	0,09%	86.601,72	7,62%	81.231,72	7,15%	81.231,72	7,15%	1.049.505,84
4.03	SERVICIOS NO PERSONALES	1.781.343,00	3.626.896,58	926.376,84	25,54%	859.423,11	23,70%	859.423,11	23,70%	1.012.338,63	27,91%	945.384,90	26,07%	945.384,90	26,07%	2.614.557,95
4.04	ACTIVOS REALES	2.650.000,00	10.229.562,36	6.735.292,37	65,84%	6.177.344,51	60,39%	6.177.344,51	60,39%	6.795.929,88	66,43%	6.237.982,02	60,98%	6.237.982,02	60,98%	3.433.632,48
4.05	ACTIVOS FINANCIEROS	0,00	0,00	0,00	0,00%	0,00	0,00%	0,00	0,00%	0,00	0,00%	0,00	0,00%	0,00	0,00%	0,00
4.07	TRANFERENCIAS Y DONACIONES	0,00	0,00	0,00	0,00%	0,00	0,00%	0,00	0,00%	0,00	0,00%	0,00	0,00%	0,00	0,00%	0,00
4.08	OTROS GASTOS	0,00	0,00	0,00	0,00%	0,00	0,00%	0,00	0,00%	0,00	0,00%	0,00	0,00%	0,00	0,00%	0,00
4.10	SERVICIO DE LA DEUDA	0,00	0,00	0,00	0,00%	0,00	0,00%	0,00	0,00%	0,00	0,00%	0,00	0,00%	0,00	0,00%	0,00
4.11	DISMINUCION DE PASIVOS	0,00	0,00	0,00	0,00%	0,00	0,00%	0,00	0,00%	0,00	0,00%	0,00	0,00%	0,00	0,00%	0,00
4.12	DISMINUCIONES DE PATRIMONIO	0,00	0,00	0,00	0,00%	0,00	0,00%	0,00	0,00%	0,00	0,00%	0,00	0,00%	0,00	0,00%	0,00
	TOTAL	**7.650.188,00**	**17.826.655,22**	**7.790.601,20**	**43,70%**	**7.160.329,61**	**40,17%**	**7.158.900,38**	**40,16%**	**8.705.566,11**	**48,83%**	**8.075.294,52**	**45,30%**	**8.071.434,26**	**45,28%**	**9.121.089,11**

Cifras Estimadas al Cierre del Ejercicio Económico – Financiero año 2013
Fuente: Información suministrada por FUNDELEC

CÓDIGO DEL ENTE: A0364
DENOMINACIÓN: FUNDACION PARA EL DESARROLLO DEL SERVICIO ELECTRICO
AÑO: 2013
MES: JULIO
CATEGORÍA PRESUPUESTARIA: ESTUDIO DE FACTIBILIDAD PARA LA PRODUCCIÓN DE OBLEAS SOLARES DE SILÍCIO (CONVENIO CUBA-VENEZUELA)

Ejecución Financiera Mensual de la Categoría Presupuestaria por Partida

(Expresado en Bolívares)

PARTIDA	DENOMINACIÓN	PRESUPUESTO APROBADO	PRESUPUESTO MODIFICADO	EJECUTADO EN EL MES DE JULIO						ACUMULADO AL MES DE JULIO						DISPONIBILIDAD PRESUPUESTARIA AL MES DE JULIO
				COMPROMISO	%	CAUSADO	%	PAGADO	%	COMPROMISO	%	CAUSADO	%	PAGADO	%	
4.01	GASTOS DE PERSONAL	0,00	0,00	0,00	0,00%	0,00	0,00%	0,00	0,00%	0,00	0,00%	0,00		0,00		0,00
4.02	MATERIALES, SUMINISTRO Y MERCANCIAS	0,00	49.011,00	0,00	0,00%	0,00	0,00%	0,00	0,00%	0,00	0,00%	0,00		0,00		49.011,00
4.03	SERVICIOS NO PERSONALES	0,00	254.945,80	0,00	0,00%	0,00	0,00%	0,00	0,00%	0,00	0,00%	0,00		0,00		254.945,80
4.04	ACTIVOS REALES	0,00	0,00	0,00	0,00%	0,00	0,00%	0,00	0,00%	0,00	0,00%	0,00		0,00		0,00
4.05	ACTIVOS FINANCIEROS	0,00	0,00	0,00	0,00%	0,00	0,00%	0,00	0,00%	0,00	0,00%	0,00		0,00		0,00
4.07	TRANFERENCIAS Y DONACIONES	0,00	0,00	0,00	0,00%	0,00	0,00%	0,00	0,00%	0,00	0,00%	0,00		0,00		0,00
4.08	OTROS GASTOS	0,00	0,00	0,00	0,00%	0,00	0,00%	0,00	0,00%	0,00	0,00%	0,00		0,00		0,00
4.10	SERVICIO DE LA DEUDA	0,00	0,00	0,00	0,00%	0,00	0,00%	0,00	0,00%	0,00	0,00%	0,00	0,00%	0,00	0,00%	0,00
4.11	DIMINUCION DE PASIVOS	0,00	0,00	0,00	0,00%	0,00	0,00%	0,00	0,00%	0,00	0,00%	0,00		0,00		0,00
4.12	DISMINUCIONES DE PATRIMONIO	0,00	0,00	0,00	0,00%	0,00	0,00%	0,00	0,00%	0,00	0,00%	0,00	0,00%	0,00	0,00%	0,00
	TOTAL	**0,00**	**303.956,80**	**0,00**	**0,00%**	**0,00**	**0,00%**	**0,00**	**0,00%**	**0,00**	**0,00%**	**0,00**	**0,00%**	**0,00**	**0,00%**	**303.956,80**

Cifras Estimadas al Cierre del Ejercicio Económico – Financiero año 2013
Fuente: Información suministrada por FUNDELEC

MPPEE

1011

Gobierno Bolivariano de Venezuela | Ministerio del Poder Popular para la Energía Eléctrica

CÓDIGO DEL ENTE: A0364
DENOMINACIÓN: FUNDACION PARA EL DESARROLLO DEL SERVICIO ELECTRICO
AÑO: 2013
MES: JULIO
CATEGORÍA PRESUPUESTARIA: SISTEMAS DE POTABILIZACIÓN Y DESALINIZACIÓN DE AGUA EN ZONAS AISLADAS

Ejecución Financiera Mensual de la Categoría Presupuestaria por Partida

(Expresado en Bolívares)

PARTIDA	DENOMINACIÓN	PRESUPUESTO APROBADO	PRESUPUESTO MODIFICADO	EJECUTADO EN EL MES DE JULIO						ACUMULADO AL MES DE JULIO						DISPONIBILIDAD PRESUPUESTARIA AL MES DE JULIO
				COMPROMISO	%	CAUSADO	%	PAGADO	%	COMPROMISO	%	CAUSADO	%	PAGADO	%	
4.01	GASTOS DE PERSONAL	0,00	0,00	0,00	0,00%	0,00	0,00%	0,00	0,00%	0,00	0,00%	0,00	0,00%	0,00	0,00%	0,00
4.02	MATERIALES, SUMINISTRO Y MERCANCIAS	0,00	105.600,00	1.732,14	1,64%	1.732,14	1,64%	1.732,14	1,64%	1.732,14	1,64%	1.732,14	1,64%	1.732,14	1,64%	103.867,86
4.03	SERVICIOS NO PERSONALES	0,00	251.225,86	64.069,58	25,50%	64.069,58	25,50%	64.069,58	25,50%	105.053,16	41,82%	105.053,16	41,82%	105.053,16	41,82%	146.172,70
4.04	ACTIVOS REALES	0,00	148.615,00	8.942,32	6,02%	8.942,32	6,02%	8.942,32	6,02%	8.942,32	6,02%	8.942,32	6,02%	8.942,32	6,02%	139.672,68
4.05	ACTIVOS FINANCIEROS	0,00	0,00	0,00	0,00%	0,00	0,00%	0,00	0,00%	0,00	0,00%	0,00	0,00%	0,00	0,00%	0,00
4.07	TRANFERENCIAS Y DONACIONES	0,00	0,00	0,00	0,00%	0,00	0,00%	0,00	0,00%	0,00	0,00%	0,00	0,00%	0,00	0,00%	0,00
4.08	OTROS GASTOS	0,00	0,00	0,00	0,00%	0,00	0,00%	0,00	0,00%	0,00	0,00%	0,00	0,00%	0,00	0,00%	0,00
4.10	SERVICIO DE LA DEUDA	0,00	0,00	0,00	0,00%	0,00	0,00%	0,00	0,00%	0,00	0,00%	0,00	0,00%	0,00	0,00%	0,00
4.11	DIMINUCION DE PASIVOS	0,00	0,00	0,00	0,00%	0,00	0,00%	0,00	0,00%	0,00	0,00%	0,00	0,00%	0,00	0,00%	0,00
4.12	DISMINUCIONES DE PATRIMONIO	0,00	0,00	0,00	0,00%	0,00	0,00%	0,00	0,00%	0,00	0,00%	0,00	0,00%	0,00	0,00%	0,00
	TOTAL	**0,00**	**505.440,86**	**74.744,04**	**14,79%**	**74.744,04**	**14,79%**	**74.744,04**	**14,79%**	**115.727,62**	**22,90%**	**115.727,62**	**22,90%**	**115.727,62**	**22,90%**	**389.713,24**

Cifras Estimadas al Cierre del Ejercicio Económico – Financiero año 2013
Fuente: Información suministrada por FUNDELEC

CÓDIGO DEL ENTE: A0364
DENOMINACIÓN: FUNDACION PARA EL DESARROLLO DEL SERVICIO ELECTRICO
AÑO: 2013
MES: JULIO
CATEGORÍA PRESUPUESTARIA: MANTENIMIENTO DE LOS SISTEMAS FOTOVOLTAICOS, POTABILIZADORAS E HIBRIDOS EN COMUNIDADES AISLADAS

Ejecución Financiera Mensual de la Categoría Presupuestaria por Partida

(Expresado en Bolívares)

PARTIDA	DENOMINACIÓN	PRESUPUESTO APROBADO	PRESUPUESTO MODIFICADO	EJECUTADO EN EL MES DE JULIO						ACUMULADO AL MES DE JULIO						DISPONIBILIDAD PRESUPUESTARIA AL MES DE JULIO
				COMPROMISO	%	CAUSADO	%	PAGADO	%	COMPROMISO	%	CAUSADO	%	PAGADO	%	
4.01	GASTOS DE PERSONAL	0,00	0,00	0,00	0,00%	0,00	0,00%	0,00	0,00%	0,00	0,00%	0,00	0,00%	0,00	0,00%	0,00
4.02	MATERIALES, SUMINISTRO Y MERCANCIAS	0,00	36.545,00	0,00	0,00%	0,00	0,00%	0,00	0,00%	0,00	0,00%	0,00	0,00%	0,00	0,00%	36.545,00
4.03	SERVICIOS NO PERSONALES	0,00	1.607.190,11	0,00	0,00%	0,00	0,00%	0,00	0,00%	0,00	0,00%	0,00	0,00%	0,00	0,00%	1.607.190,11
4.04	ACTIVOS REALES	0,00	0,00	0,00	0,00%	0,00	0,00%	0,00	0,00%	0,00	0,00%	0,00	0,00%	0,00	0,00%	0,00
4.05	ACTIVOS FINANCIEROS	0,00	0,00	0,00	0,00%	0,00	0,00%	0,00	0,00%	0,00	0,00%	0,00	0,00%	0,00	0,00%	0,00
4.07	TRANFERENCIAS Y DONACIONES	0,00	0,00	0,00	0,00%	0,00	0,00%	0,00	0,00%	0,00	0,00%	0,00	0,00%	0,00	0,00%	0,00
4.08	OTROS GASTOS	0,00	0,00	0,00	0,00%	0,00	0,00%	0,00	0,00%	0,00	0,00%	0,00	0,00%	0,00	0,00%	0,00
4.10	SERVICIO DE LA DEUDA	0,00	0,00	0,00	0,00%	0,00	0,00%	0,00	0,00%	0,00	0,00%	0,00	0,00%	0,00	0,00%	0,00
4.11	DIMINUCION DE PASIVOS	0,00	0,00	0,00	0,00%	0,00	0,00%	0,00	0,00%	0,00	0,00%	0,00	0,00%	0,00	0,00%	0,00
4.12	DISMINUCIONES DE PATRIMONIO	0,00	0,00	0,00	0,00%	0,00	0,00%	0,00	0,00%	0,00	0,00%	0,00	0,00%	0,00	0,00%	0,00
	TOTAL	**0,00**	**1.643.735,11**	**0,00**	**0,00%**	**0,00**	**0,00%**	**0,00**	**0,00%**	**0,00**	**0,00%**	**0,00**	**0,00%**	**0,00**	**0,00%**	**1.643.735,11**

Cifras Estimadas al Cierre del Ejercicio Económico – Financiero año 2013
Fuente: Información suministrada por FUNDELEC

MPPEE

1013

Gobierno Bolivariano de Venezuela | Ministerio del Poder Popular para la Energía Eléctrica

CÓDIGO DEL ENTE: A0364
DENOMINACIÓN: FUNDACION PARA EL DESARROLLO DEL SERVICIO ELECTRICO
AÑO: 2013
MES: JULIO
CATEGORÍA PRESUPUESTARIA: ELECTRIFICACIÓN RURAL DE 44 OBJETOS SOCIALES CON SISTEMAS FOTOVOLTAICOS DE 3840WP

Ejecución Financiera Mensual de la Categoría Presupuestaria por Partida

(Expresado en Bolívares)

PARTIDA	DENOMINACIÓN	PRESUPUESTO APROBADO	PRESUPUESTO MODIFICADO	EJECUTADO EN EL MES DE JULIO						ACUMULADO AL MES DE JULIO						DISPONIBILIDAD PRESUPUESTARIA AL MES DE JULIO
				COMPROMISO	%	CAUSADO	%	PAGADO	%	COMPROMISO	%	CAUSADO	%	PAGADO	%	
4.01	GASTOS DE PERSONAL	0,00	0,00	0,00	0,00%	0,00	0,00%	0,00	0,00%	0,00	0,00%	0,00	0,00%	0,00	0,00%	0,00
4.02	MATERIALES, SUMINISTRO Y MERCANCIAS	0,00	35.000,00	0,00	0,00%	0,00	0,00%	0,00	0,00%	0,00	0,00%	0,00	0,00%	0,00	0,00%	35.000,00
4.03	SERVICIOS NO PERSONALES	0,00	544.602,00	1,60	0,00%	51.358,98	9,43%	51.358,98	9,43%	104.721,43	19,23%	104.721,43	19,23%	104.721,43	19,23%	439.880,57
4.04	ACTIVOS REALES	0,00	0,00	0,00	0,00%	0,00	0,00%	0,00	0,00%	0,00	0,00%	0,00	0,00%	0,00	0,00%	0,00
4.05	ACTIVOS FINANCIEROS	0,00	0,00	0,00	0,00%	0,00	0,00%	0,00	0,00%	0,00	0,00%	0,00	0,00%	0,00	0,00%	0,00
4.07	TRANFERENCIAS Y DONACIONES	0,00	35.000,00	0,00	0,00%	0,00	0,00%	0,00	0,00%	0,00	0,00%	0,00	0,00%	0,00	0,00%	35.000,00
4.08	OTROS GASTOS	0,00	0,00	0,00	0,00%	0,00	0,00%	0,00	0,00%	0,00	0,00%	0,00	0,00%	0,00	0,00%	0,00
4.10	SERVICIO DE LA DEUDA	0,00	0,00	0,00	0,00%	0,00	0,00%	0,00	0,00%	0,00	0,00%	0,00	0,00%	0,00	0,00%	0,00
4.11	DIMINUCION DE PASIVOS	0,00	0,00	0,00	0,00%	0,00	0,00%	0,00	0,00%	0,00	0,00%	0,00	0,00%	0,00	0,00%	0,00
4.12	DISMINUCIONES DE PATRIMONIO	0,00	0,00	0,00	0,00%	0,00	0,00%	0,00	0,00%	0,00	0,00%	0,00	0,00%	0,00	0,00%	0,00
	TOTAL	**0,00**	**614.602,00**	**1,60**	**0,00%**	**51.358,98**	**8,36%**	**51.358,98**	**8,36%**	**104.721,43**	**17,04%**	**104.721,43**	**17,04%**	**104.721,43**	**17,04%**	**509.880,57**

Cifras Estimadas al Cierre del Ejercicio Económico – Financiero año 2013
Fuente: Información suministrada por FUNDELEC

CÓDIGO DEL ENTE: A0364
DENOMINACIÓN: FUNDACION PARA EL DESARROLLO DEL SERVICIO ELECTRICO
AÑO: 2013
MES: JULIO
CATEGORÍA PRESUPUESTARIA: INSTALACION DE SISTEMAS SOLARES FOTOVOLTAICOS EN COMUNIDADES INDIGENAS EN LOS ESTADOS AMAZONAS, DELTA AMACURO, ZULIA Y APURE.

Ejecución Financiera Mensual de la Categoría Presupuestaria por Partida

(Expresado en Bolívares)

PARTIDA	DENOMINACIÓN	PRESUPUESTO APROBADO	PRESUPUESTO MODIFICADO	EJECUTADO EN EL MES DE JULIO						ACUMULADO AL MES DE JULIO						DISPONIBILIDAD PRESUPUESTARIA AL MES DE JULIO
				COMPROMISO	%	CAUSADO	%	PAGADO	%	COMPROMISO	%	CAUSADO	%	PAGADO	%	
4.01	GASTOS DE PERSONAL	0,00	0,00	0,00	0,00%	0,00	0,00%	0,00	0,00%	0,00	0,00%	0,00	0,00%	0,00	0,00%	0,00
4.02	MATERIALES, SUMINISTRO Y MERCANCIAS	0,00	398.900,00	0,00	0,00%	0,00	0,00%	0,00	0,00%	0,00	0,00%	0,00	0,00%	0,00	0,00%	398.900,00
4.03	SERVICIOS NO PERSONALES	0,00	720.587,00	10.958,40	1,52%	10.958,40	1,52%	10.958,40	1,52%	16.100,65	2,23%	16.100,65	2,23%	16.100,65	2,23%	704.486,35
4.04	ACTIVOS REALES	0,00	0,00	0,00	0,00%	0,00	0,00%	0,00	0,00%	0,00	0,00%	0,00	0,00%	0,00	0,00%	0,00
4.05	ACTIVOS FINANCIEROS	0,00	0,00	0,00	0,00%	0,00	0,00%	0,00	0,00%	0,00	0,00%	0,00	0,00%	0,00	0,00%	0,00
4.07	TRANFERENCIAS Y DONACIONES	0,00	30.000,00	0,00	0,00%	0,00	0,00%	0,00	0,00%	0,00	0,00%	0,00	0,00%	0,00	0,00%	30.000,00
4.08	OTROS GASTOS	0,00	0,00	0,00	0,00%	0,00	0,00%	0,00	0,00%	0,00	0,00%	0,00	0,00%	0,00	0,00%	0,00
4.10	SERVICIO DE LA DEUDA	0,00	0,00	0,00	0,00%	0,00	0,00%	0,00	0,00%	0,00	0,00%	0,00	0,00%	0,00	0,00%	0,00
4.11	DIMINUCION DE PASIVOS	0,00	0,00	0,00	0,00%	0,00	0,00%	0,00	0,00%	0,00	0,00%	0,00	0,00%	0,00	0,00%	0,00
4.12	DISMINUCIONES DE PATRIMONIO	0,00	0,00	0,00	0,00%	0,00	0,00%	0,00	0,00%	0,00	0,00%	0,00	0,00%	0,00	0,00%	0,00
	TOTAL	**0,00**	**1.149.487,00**	**10.958,40**	**0,95%**	**10.958,40**	**0,95%**	**10.958,40**	**0,95%**	**16.100,65**	**1,40%**	**16.100,65**	**1,40%**	**16.100,65**	**1,40%**	**1.133.386,35**

Cifras Estimadas al Cierre del Ejercicio Económico – Financiero año 2013
Fuente: Información suministrada por FUNDELEC

MPPEE

1015

Gobierno Bolivariano de Venezuela | Ministerio del Poder Popular para la Energía Eléctrica

CÓDIGO DEL ENTE: A0364
DENOMINACIÓN: FUNDACION PARA EL DESARROLLO DEL SERVICIO ELECTRICO
AÑO: 2013
MES: JULIO
CATEGORÍA PRESUPUESTARIA: EDUCACIÓN, REGLAMENTACION Y PROYECCIÓN DE PLANTA DE RECUPERACIÓN DE VIDRIO Y MERCURIO EN EL RECICLAJE DE DESECHOS DE TECNOLOGÍAS ELÉCTRICAS Y ELECTRÓNICAS

Ejecución Financiera Mensual de la Categoría Presupuestaria por Partida

(Expresado en Bolívares)

PARTIDA	DENOMINACIÓN	PRESUPUESTO APROBADO	PRESUPUESTO MODIFICADO	EJECUTADO EN EL MES DE JULIO						ACUMULADO AL MES DE JULIO						DISPONIBILIDAD PRESUPUESTARIA AL MES DE JULIO
				COMPROMISO	%	CAUSADO	%	PAGADO	%	COMPROMISO	%	CAUSADO	%	PAGADO	%	
4.01	GASTOS DE PERSONAL	0,00	0,00	0,00	0,00%	0,00	0,00%	0,00	0,00%	0,00	0,00%	0,00	0,00%	0,00	0,00%	0,00
4.02	MATERIALES, SUMINISTRO Y MERCANCIAS	0,00	17.936,00	0,00	0,00%	0,00	0,00%	0,00	0,00%	0,00	0,00%	0,00	0,00%	0,00	0,00%	17.936,00
4.03	SERVICIOS NO PERSONALES	0,00	160.283,00	0,00	0,00%	0,00	0,00%	0,00	0,00%	0,00	0,00%	0,00	0,00%	0,00	0,00%	160.283,00
4.04	ACTIVOS REALES	0,00	2.000,00	0,00	0,00%	0,00	0,00%	0,00	0,00%	0,00	0,00%	0,00	0,00%	0,00	0,00%	2.000,00
4.05	ACTIVOS FINANCIEROS	0,00	0,00	0,00	0,00%	0,00	0,00%	0,00	0,00%	0,00	0,00%	0,00	0,00%	0,00	0,00%	0,00
4.07	TRANFERENCIAS Y DONACIONES	0,00	24.715,00	0,00	0,00%	0,00	0,00%	0,00	0,00%	0,00	0,00%	0,00	0,00%	0,00	0,00%	24.715,00
4.08	OTROS GASTOS	0,00	0,00	0,00	0,00%	0,00	0,00%	0,00	0,00%	0,00	0,00%	0,00	0,00%	0,00	0,00%	0,00
4.10	SERVICIO DE LA DEUDA	0,00	0,00	0,00	0,00%	0,00	0,00%	0,00	0,00%	0,00	0,00%	0,00	0,00%	0,00	0,00%	0,00
4.11	DIMINUCION DE PASIVOS	0,00	0,00	0,00	0,00%	0,00	0,00%	0,00	0,00%	0,00	0,00%	0,00	0,00%	0,00	0,00%	0,00
4.12	DISMINUCIONES DE PATRIMONIO	0,00	0,00	0,00	0,00%	0,00	0,00%	0,00	0,00%	0,00	0,00%	0,00	0,00%	0,00	0,00%	0,00
	TOTAL	**0,00**	**204.934,00**	**0,00**	**0,00%**	**0,00**	**0,00%**	**0,00**	**0,00%**	**0,00**	**0,00%**	**0,00**	**0,00%**	**0,00**	**0,00%**	**204.934,00**

Cifras Estimadas al Cierre del Ejercicio Económico – Financiero año 2013
Fuente: Información suministrada por FUNDELEC

CÓDIGO DEL ENTE: A0364
DENOMINACIÓN: FUNDACION PARA EL DESARROLLO DEL SERVICIO ELECTRICO
AÑO: 2013
MES: JULIO
CATEGORÍA PRESUPUESTARIA: EJECUCION DEL PLAN DE MIGRACION A PLATAFORMA LIBRE (SOFTWARE LIBRE-DECRETO 3390) EN LA FUNDACION PARA EL DESARROLLO DE SERVICIO ELÉCTRICO, FUNDELEC

Ejecución Financiera Mensual de la Categoría Presupuestaria por Partida

(Expresado en Bolívares)

PARTIDA	DENOMINACIÓN	PRESUPUESTO APROBADO	PRESUPUESTO MODIFICADO	EJECUTADO EN EL MES DE JULIO						ACUMULADO AL MES DE JULIO						DISPONIBILIDAD PRESUPUESTARIA AL MES DE JULIO
				COMPROMISO	%	CAUSADO	%	PAGADO	%	COMPROMISO	%	CAUSADO	%	PAGADO	%	
4.01	GASTOS DE PERSONAL	0,00	0,00	0,00	0,00%	0,00	0,00%	0,00	0,00%	0,00	0,00%	0,00	0,00%	0,00	0,00%	0,00
4.02	MATERIALES, SUMINISTRO Y MERCANCIAS	0,00	14.100,00	0,00	0,00%	0,00	0,00%	0,00	0,00%	0,00	0,00%	0,00	0,00%	0,00	0,00%	14.100,00
4.03	SERVICIOS NO PERSONALES	0,00	419.343,00	0,00	0,00%	0,00	0,00%	0,00	0,00%	1,60	0,00%	1,60	0,00%	1,60	0,00%	419.341,40
4.04	ACTIVOS REALES	0,00	107.960,00	0,00	0,00%	0,00	0,00%	0,00	0,00%	0,00	0,00%	0,00	0,00%	0,00	0,00%	107.960,00
4.05	ACTIVOS FINANCIEROS	0,00	0,00	0,00	0,00%	0,00	0,00%	0,00	0,00%	0,00	0,00%	0,00	0,00%	0,00	0,00%	0,00
4.07	TRANFERENCIAS Y DONACIONES	0,00	0,00	0,00	0,00%	0,00	0,00%	0,00	0,00%	0,00	0,00%	0,00	0,00%	0,00	0,00%	0,00
4.08	OTROS GASTOS	0,00	0,00	0,00	0,00%	0,00	0,00%	0,00	0,00%	0,00	0,00%	0,00	0,00%	0,00	0,00%	0,00
4.10	SERVICIO DE LA DEUDA	0,00	0,00	0,00	0,00%	0,00	0,00%	0,00	0,00%	0,00	0,00%	0,00	0,00%	0,00	0,00%	0,00
4.11	DIMINUCION DE PASIVOS	0,00	0,00	0,00	0,00%	0,00	0,00%	0,00	0,00%	0,00	0,00%	0,00	0,00%	0,00	0,00%	0,00
4.12	DISMINUCIONES DE PATRIMONIO	0,00	0,00	0,00	0,00%	0,00	0,00%	0,00	0,00%	0,00	0,00%	0,00	0,00%	0,00	0,00%	0,00
	TOTAL	**0,00**	**541.403,00**	**0,00**	**0,00%**	**0,00**	**0,00%**	**0,00**	**0,00%**	**1,60**	**0,00%**	**1,60**	**0,00%**	**1,60**	**0,00%**	**541.401,40**

Cifras Estimadas al Cierre del Ejercicio Económico – Financiero año 2013
Fuente: Información suministrada por FUNDELEC

MPPEE

1017

Gobierno Bolivariano de Venezuela | Ministerio del Poder Popular para la Energía Eléctrica

1813 2013 ADMIRABLE

CÓDIGO DEL ENTE: A0364
DENOMINACIÓN: FUNDACION PARA EL DESARROLLO DEL SERVICIO ELECTRICO
AÑO: 2013
MES: JULIO
CATEGORÍA PRESUPUESTARIA: MANTENIMIENTO DE SISTEMAS DE ENERGÍAS RENOVABLES INSTALADOS EN COMUNIDADES AISLADAS, INDIGENAS Y FRONTERIZAS DE VENEZUELA

Ejecución Financiera Mensual de la Categoría Presupuestaria por Partida

(Expresado en Bolívares)

PARTIDA	DENOMINACIÓN	PRESUPUESTO APROBADO	PRESUPUESTO MODIFICADO	EJECUTADO EN EL MES DE JULIO						ACUMULADO AL MES DE JULIO						DISPONIBILIDAD PRESUPUESTARIA AL MES DE JULIO
				COMPROMISO	%	CAUSADO	%	PAGADO	%	COMPROMISO	%	CAUSADO	%	PAGADO	%	
4.01	GASTOS DE PERSONAL	15.332.790,00	15.890.942,80	314.956,61	1,98%	314.956,61	1,98%	309.280,60	1,95%	2.599.237,11	16,36%	2.599.237,11	16,36%	2.586.924,93	16,28%	13.291.705,69
4.02	MATERIALES, SUMINISTRO Y MERCANCIAS	2.173.800,00	2.173.800,00	10.202,40	0,47%	5.342,40	0,25%	5.342,40	0,25%	46.866,29	2,16%	42.006,29	1,93%	42.006,29	1,93%	2.126.933,71
4.03	SERVICIOS NO PERSONALES	6.188.050,00	6.188.050,00	56.111,74	0,91%	55.528,54	0,90%	55.528,54	0,90%	367.998,27	5,95%	367.415,07	5,94%	367.415,07	5,94%	5.820.051,73
4.04	ACTIVOS REALES	7.610.000,00	7.610.000,00	0,00	0,00%	0,00	0,00%	0,00	0,00%	0,00	0,00%	0,00	0,00%	0,00	0,00%	7.610.000,00
4.05	ACTIVOS FINANCIEROS	0,00	0,00	0,00	0,00%	0,00	0,00%	0,00	0,00%	0,00	0,00%	0,00	0,00%	0,00	0,00%	0,00
4.07	TRANFERENCIAS Y DONACIONES	0,00	0,00	0,00	0,00%	0,00	0,00%	0,00	0,00%	0,00	0,00%	0,00	0,00%	0,00	0,00%	0,00
4.08	OTROS GASTOS	0,00	0,00	0,00	0,00%	0,00	0,00%	0,00	0,00%	0,00	0,00%	0,00	0,00%	0,00	0,00%	0,00
4.10	SERVICIO DE LA DEUDA	0,00	0,00	0,00	0,00%	0,00	0,00%	0,00	0,00%	0,00	0,00%	0,00	0,00%	0,00	0,00%	0,00
4.11	DIMINUCION DE PASIVOS	0,00	0,00	0,00	0,00%	0,00	0,00%	0,00	0,00%	0,00	0,00%	0,00	0,00%	0,00	0,00%	0,00
4.12	DISMINUCIONES DE PATRIMONIO	0,00	0,00	0,00	0,00%	0,00	0,00%	0,00	0,00%	0,00	0,00%	0,00	0,00%	0,00	0,00%	0,00
	TOTAL	**31.304.640,00**	**31.862.792,80**	**381.270,75**	**1,20%**	**375.827,55**	**1,18%**	**370.151,54**	**1,16%**	**3.014.101,67**	**9,46%**	**3.008.658,47**	**9,44%**	**2.996.346,29**	**9,40%**	**28.848.691,13**

Cifras Estimadas al Cierre del Ejercicio Económico – Financiero año 2013
Fuente: Información suministrada por FUNDELEC

CÓDIGO DEL ENTE: A0364
DENOMINACIÓN: FUNDACION PARA EL DESARROLLO DEL SERVICIO ELECTRICO
AÑO: 2013
MES: JULIO
CATEGORÍA PRESUPUESTARIA: MESAS DE ENERGÍA

Ejecución Financiera Mensual de la Categoría Presupuestaria por Partida

(Expresado en Bolívares)

PARTIDA	DENOMINACIÓN	PRESUPUESTO APROBADO	PRESUPUESTO MODIFICADO	EJECUTADO EN EL MES DE JULIO						ACUMULADO AL MES DE JULIO						DISPONIBILIDAD PRESUPUESTARIA AL MES DE JULIO
				COMPROMISO	%	CAUSADO	%	PAGADO	%	COMPROMISO	%	CAUSADO	%	PAGADO	%	
4.01	GASTOS DE PERSONAL	115.918.543,00	119.698.582,76	5.495.916,05	4,59%	5.495.916,05	4,59%	5.428.490,27	4,54%	37.824.081,97	31,60%	37.824.081,97	31,60%	37.585.489,51	31,40%	81.874.500,79
4.02	MATERIALES, SUMINISTRO Y MERCANCIAS	1.100.000,00	1.866.000,00	3.882,89	0,21%	3.882,89	0,21%	3.882,89	0,21%	243.207,13	13,03%	243.207,13	13,03%	243.207,13	13,03%	1.622.792,87
4.03	SERVICIOS NO PERSONALES	6.250.304,00	6.898.304,00	30.105,64	0,44%	30.105,64	0,44%	30.105,64	0,44%	449.230,48	6,51%	444.302,48	6,44%	444.302,48	6,44%	6.449.073,52
4.04	ACTIVOS REALES	7.060.000,00	7.160.796,00	0,00	0,00%	0,00	0,00%	0,00	0,00%	0,00	0,00%	0,00	0,00%	0,00	0,00%	7.160.796,00
4.05	ACTIVOS FINANCIEROS	0,00	0,00	0,00	0,00%	0,00	0,00%	0,00	0,00%	0,00	0,00%	0,00	0,00%	0,00	0,00%	0,00
4.07	TRANFERENCIAS Y DONACIONES	239.304.000,00	281.559.000,00	570.064,66	0,20%	570.064,66	0,20%	570.064,66	0,20%	29.041.555,88	10,31%	29.041.555,88	10,31%	29.041.555,88	10,31%	252.517.444,12
4.08	OTROS GASTOS	0,00	0,00	0,00	0,00%	0,00	0,00%	0,00	0,00%	0,00	0,00%	0,00	0,00%	0,00	0,00%	0,00
4.10	SERVICIO DE LA DEUDA	0,00	0,00	0,00	0,00%	0,00	0,00%	0,00	0,00%	0,00	0,00%	0,00	0,00%	0,00	0,00%	0,00
4.11	DIMINUCION DE PASIVOS	0,00	0,00	0,00	0,00%	0,00	0,00%	0,00	0,00%	0,00	0,00%	0,00	0,00%	0,00	0,00%	0,00
4.12	DISMINUCIONES DE PATRIMONIO	0,00	0,00	0,00	0,00%	0,00	0,00%	0,00	0,00%	0,00	0,00%	0,00	0,00%	0,00	0,00%	0,00
	TOTAL	**369.632.847,00**	**417.182.682,76**	**6.099.969,24**	**1,46%**	**6.099.969,24**	**1,46%**	**6.032.543,46**	**1,45%**	**67.558.075,46**	**16,19%**	**67.553.147,46**	**16,19%**	**67.314.555,00**	**16,14%**	**349.624.607,30**

Cifras Estimadas al Cierre del Ejercicio Económico – Financiero año 2013
Fuente: Información suministrada por FUNDELEC

MPPEE

1019

Gobierno Bolivariano de Venezuela | Ministerio del Poder Popular para la Energía Eléctrica

CÓDIGO DEL ENTE: A0364
DENOMINACIÓN: FUNDACION PARA EL DESARROLLO DEL SERVICIO ELECTRICO
AÑO: 2013
MES: JULIO
CATEGORÍA PRESUPUESTARIA: FORTALECIMIENTO INSTITUCIONAL

Ejecución Financiera Mensual de la Categoría Presupuestaria por Partida

(Expresado en Bolívares)

PARTIDA	DENOMINACIÓN	PRESUPUESTO APROBADO	PRESUPUESTO MODIFICADO	EJECUTADO EN EL MES DE JULIO						ACUMULADO AL MES DE JULIO						DISPONIBILIDAD PRESUPUESTARIA AL MES DE JULIO
				COMPROMISO	%	CAUSADO	%	PAGADO	%	COMPROMISO	%	CAUSADO	%	PAGADO	%	
4.01	GASTOS DE PERSONAL	2.420.201,00	2.467.922,15	120.505,46	4,88%	120.505,46	4,88%	118.625,18	4,81%	756.099,91	30,64%	756.099,91	30,64%	752.488,30	30,49%	1.711.822,24
4.02	MATERIALES, SUMINISTRO Y MERCANCIAS	655.000,00	963.238,35	0,00	0,00%	0,00	0,00%	0,00	0,00%	0,00	0,00%	0,00	0,00%	0,00	0,00%	963.238,35
4.03	SERVICIOS NO PERSONALES	2.916.000,00	3.628.962,00	114,26	0,00%	114,26	0,00%	114,26	0,00%	414.020,84	11,41%	411.220,84	11,33%	820,84	0,02%	3.214.941,16
4.04	ACTIVOS REALES	0,00	614.615,50	0,00	0,00%	0,00	0,00%	0,00	0,00%	0,00	0,00%	0,00	0,00%	0,00	0,00%	614.615,50
4.05	ACTIVOS FINANCIEROS	0,00	0,00	0,00	0,00%	0,00	0,00%	0,00	0,00%	0,00	0,00%	0,00	0,00%	0,00	0,00%	0,00
4.07	TRANFERENCIAS Y DONACIONES	0,00	0,00	0,00	0,00%	0,00	0,00%	0,00	0,00%	0,00	0,00%	0,00	0,00%	0,00	0,00%	0,00
4.08	OTROS GASTOS	0,00	0,00	0,00	0,00%	0,00	0,00%	0,00	0,00%	0,00	0,00%	0,00	0,00%	0,00	0,00%	0,00
4.10	SERVICIO DE LA DEUDA	0,00	0,00	0,00	0,00%	0,00	0,00%	0,00	0,00%	0,00	0,00%	0,00	0,00%	0,00	0,00%	0,00
4.11	DIMINUCION DE PASIVOS	0,00	0,00	0,00	0,00%	0,00	0,00%	0,00	0,00%	0,00	0,00%	0,00	0,00%	0,00	0,00%	0,00
4.12	DISMINUCIONES DE PATRIMONIO	0,00	0,00	0,00	0,00%	0,00	0,00%	0,00	0,00%	0,00	0,00%	0,00	0,00%	0,00	0,00%	0,00
	TOTAL	**5.991.201,00**	**7.674.738,00**	**120.619,72**	**1,57%**	**120.619,72**	**1,57%**	**118.739,44**	**1,55%**	**1.170.120,75**	**15,25%**	**1.167.320,75**	**15,21%**	**753.309,14**	**9,82%**	**6.504.617,25**

Cifras Estimadas al Cierre del Ejercicio Económico – Financiero año 2013
Fuente: Información suministrada por FUNDELEC

CÓDIGO DEL ENTE: A0364
DENOMINACIÓN: FUNDACION PARA EL DESARROLLO DEL SERVICIO ELECTRICO
AÑO: 2013
MES: JULIO
CATEGORÍA PRESUPUESTARIA: ESTUDIO DE CARACTERIZACION DE LAS CARGAS A NIVEL NACIONAL

Ejecución Financiera Mensual de la Categoría Presupuestaria por Partida

(Expresado en Bolívares)

PARTIDA	DENOMINACIÓN	PRESUPUESTO APROBADO	PRESUPUESTO MODIFICADO	EJECUTADO EN EL MES DE JULIO						ACUMULADO AL MES DE JULIO						DISPONIBILIDAD PRESUPUESTARIA AL MES DE JULIO
				COMPROMISO	%	CAUSADO	%	PAGADO	%	COMPROMISO	%	CAUSADO	%	PAGADO	%	
4.01	GASTOS DE PERSONAL	4.217.293,00	4.342.041,58	148.737,49	3,43%	148.737,49	3,43%	137.916,14	3,18%	1.112.666,04	25,63%	1.112.666,04	25,63%	1.098.517,04	25,30%	3.229.375,54
4.02	MATERIALES, SUMINISTRO Y MERCANCIAS	320.000,00	320.000,00	1.050,00	0,33%	0,00	0,00%	0,00	0,00%	2.600,00	0,81%	1.550,00	0,48%	1.550,00	0,48%	317.400,00
4.03	SERVICIOS NO PERSONALES	1.349.000,00	1.349.000,00	5.792,16	0,43%	5.666,16	0,42%	5.486,40	0,41%	7.069,20	0,52%	6.943,20	0,51%	6.763,44	0,50%	1.341.930,80
4.04	ACTIVOS REALES	220.000,00	220.000,00	0,00	0,00%	0,00	0,00%	0,00	0,00%	0,00	0,00%	0,00	0,00%	0,00	0,00%	220.000,00
4.05	ACTIVOS FINANCIEROS	0,00	0,00	0,00	0,00%	0,00	0,00%	0,00	0,00%	0,00	0,00%	0,00	0,00%	0,00	0,00%	0,00
4.07	TRANFERENCIAS Y DONACIONES	0,00	0,00	0,00	0,00%	0,00	0,00%	0,00	0,00%	0,00	0,00%	0,00	0,00%	0,00	0,00%	0,00
4.08	OTROS GASTOS	0,00	0,00	0,00	0,00%	0,00	0,00%	0,00	0,00%	0,00	0,00%	0,00	0,00%	0,00	0,00%	0,00
4.10	SERVICIO DE LA DEUDA	0,00	0,00	0,00	0,00%	0,00	0,00%	0,00	0,00%	0,00	0,00%	0,00	0,00%	0,00	0,00%	0,00
4.11	DIMINUCION DE PASIVOS	0,00	0,00	0,00	0,00%	0,00	0,00%	0,00	0,00%	0,00	0,00%	0,00	0,00%	0,00	0,00%	0,00
4.12	DISMINUCIONES DE PATRIMONIO	0,00	0,00	0,00	0,00%	0,00	0,00%	0,00	0,00%	0,00	0,00%	0,00	0,00%	0,00	0,00%	0,00
	TOTAL	**6.106.293,00**	**6.231.041,58**	**155.579,65**	**2,50%**	**154.403,65**	**2,48%**	**143.402,54**	**2,30%**	**1.122.335,24**	**18,01%**	**1.121.159,24**	**17,99%**	**1.106.830,48**	**17,76%**	**5.108.706,34**

Cifras Estimadas al Cierre del Ejercicio Económico – Financiero año 2013
Fuente: Información suministrada por FUNDELEC

MPPEE

1021

Gobierno Bolivariano de Venezuela | Ministerio del Poder Popular para la Energía Eléctrica

CÓDIGO DEL ENTE: A0364
DENOMINACIÓN: FUNDACION PARA EL DESARROLLO DEL SERVICIO ELECTRICO
AÑO: 2013
MES: JULIO
CATEGORÍA PRESUPUESTARIA: ACOMPAÑAMIENTO TÉCNICO Y METODOLÓGICO PARA EL DESARROLLO DE LAS CAPACIDADES EN EFICIENCIA ENERGÉTICA.

Ejecución Financiera Mensual de la Categoría Presupuestaria por Partida

(Expresado en Bolívares)

PARTIDA	DENOMINACIÓN	PRESUPUESTO APROBADO	PRESUPUESTO MODIFICADO	EJECUTADO EN EL MES DE JULIO						ACUMULADO AL MES DE JULIO						DISPONIBILIDAD PRESUPUESTARIA AL MES DE JULIO
				COMPROMISO	%	CAUSADO	%	PAGADO	%	COMPROMISO	%	CAUSADO	%	PAGADO	%	
4.01	GASTOS DE PERSONAL	3.630.246,00	3.989.389,67	137.881,94	3,46%	156.467,54	3,92%	153.288,20	3,84%	1.206.961,01	30,25%	1.206.961,01	30,25%	1.201.203,26	30,11%	2.782.428,66
4.02	MATERIALES, SUMINISTRO Y MERCANCIAS	305.000,00	610.000,00	31.195,92	5,11%	29.226,92	4,79%	29.226,92	4,79%	48.687,92	7,98%	46.718,92	7,66%	46.718,92	7,66%	561.312,08
4.03	SERVICIOS NO PERSONALES	669.500,00	956.585,49	-116.247,19	-12,15%	-114.996,62	-12,02%	-112.301,30	-11,74%	107.377,79	11,23%	107.141,51	11,20%	107.141,51	11,20%	849.207,70
4.04	ACTIVOS REALES	0,00	139.150,80	0,00	0,00%	0,00	0,00%	0,00	0,00%	0,00	0,00%	0,00	0,00%	0,00	0,00%	139.150,80
4.05	ACTIVOS FINANCIEROS	0,00	0,00	0,00	0,00%	0,00	0,00%	0,00	0,00%	0,00	0,00%	0,00	0,00%	0,00	0,00%	0,00
4.07	TRANFERENCIAS Y DONACIONES	0,00	0,00	0,00	0,00%	0,00	0,00%	0,00	0,00%	0,00	0,00%	0,00	0,00%	0,00	0,00%	0,00
4.08	OTROS GASTOS	0,00	0,00	0,00	0,00%	0,00	0,00%	0,00	0,00%	0,00	0,00%	0,00	0,00%	0,00	0,00%	0,00
4.10	SERVICIO DE LA DEUDA	0,00	0,00	0,00	0,00%	0,00	0,00%	0,00	0,00%	0,00	0,00%	0,00	0,00%	0,00	0,00%	0,00
4.11	DIMINUCION DE PASIVOS	0,00	0,00	0,00	0,00%	0,00	0,00%	0,00	0,00%	0,00	0,00%	0,00	0,00%	0,00	0,00%	0,00
4.12	DISMINUCIONES DE PATRIMONIO	0,00	0,00	0,00	0,00%	0,00	0,00%	0,00	0,00%	0,00	0,00%	0,00	0,00%	0,00	0,00%	0,00
	TOTAL	**4.604.746,00**	**5.695.125,96**	**52.830,67**	**0,93%**	**70.697,84**	**1,24%**	**70.213,82**	**1,23%**	**1.363.026,72**	**23,93%**	**1.360.821,44**	**23,89%**	**1.355.063,69**	**23,79%**	**4.332.099,24**

Cifras Estimadas al Cierre del Ejercicio Económico – Financiero año 2013
Fuente: Información suministrada por FUNDELEC

CÓDIGO DEL ENTE: A0364
DENOMINACIÓN: FUNDACION PARA EL DESARROLLO DEL SERVICIO ELECTRICO
AÑO: 2013
MES: JULIO
CATEGORÍA PRESUPUESTARIA: ACTUALIZACION DEL SISTEMA UNIFORME PARA EL CONTROL Y REGULACION DE ELECTRICIDAD (SUCRE)

Ejecución Financiera Mensual de la Categoría Presupuestaria por Partida

(Expresado en Bolívares)

PARTIDA	DENOMINACIÓN	PRESUPUESTO APROBADO	PRESUPUESTO MODIFICADO	EJECUTADO EN EL MES DE JULIO						ACUMULADO AL MES DE JULIO						DISPONIBILIDAD PRESUPUESTARIA AL MES DE JULIO
				COMPROMISO	%	CAUSADO	%	PAGADO	%	COMPROMISO	%	CAUSADO	%	PAGADO	%	
4.01	GASTOS DE PERSONAL	0,00	3.657.376,00	69.411,54	1,90%	69.411,54	1,90%	68.121,42	1,86%	197.547,50	5,40%	197.547,50	5,40%	196.257,38	5,37%	3.459.828,50
4.02	MATERIALES, SUMINISTRO Y MERCANCIAS	0,00	365.000,00	0,00	0,00%	0,00	0,00%	0,00	0,00%	0,00	0,00%	0,00	0,00%	0,00	0,00%	365.000,00
4.03	SERVICIOS NO PERSONALES	0,00	576.175,00	5.592,66	0,97%	5.592,66	0,97%	5.592,66	0,97%	6.632,12	1,15%	6.632,12	1,15%	6.632,12	1,15%	569.542,88
4.04	ACTIVOS REALES	0,00	1.181.000,00	0,00	0,00%	0,00	0,00%	0,00	0,00%	0,00	0,00%	0,00	0,00%	0,00	0,00%	1.181.000,00
4.05	ACTIVOS FINANCIEROS	0,00	0,00	0,00	0,00%	0,00	0,00%	0,00	0,00%	0,00	0,00%	0,00	0,00%	0,00	0,00%	0,00
4.07	TRANFERENCIAS Y DONACIONES	0,00	0,00	0,00	0,00%	0,00	0,00%	0,00	0,00%	0,00	0,00%	0,00	0,00%	0,00	0,00%	0,00
4.08	OTROS GASTOS	0,00	0,00	0,00	0,00%	0,00	0,00%	0,00	0,00%	0,00	0,00%	0,00	0,00%	0,00	0,00%	0,00
4.10	SERVICIO DE LA DEUDA	0,00	0,00	0,00	0,00%	0,00	0,00%	0,00	0,00%	0,00	0,00%	0,00	0,00%	0,00	0,00%	0,00
4.11	DIMINUCION DE PASIVOS	0,00	0,00	0,00	0,00%	0,00	0,00%	0,00	0,00%	0,00	0,00%	0,00	0,00%	0,00	0,00%	0,00
4.12	DISMINUCIONES DE PATRIMONIO	0,00	0,00	0,00	0,00%	0,00	0,00%	0,00	0,00%	0,00	0,00%	0,00	0,00%	0,00	0,00%	0,00
	TOTAL	**0,00**	**5.779.551,00**	**75.004,20**	**1,30%**	**75.004,20**	**1,30%**	**73.714,08**	**1,28%**	**204.179,62**	**3,53%**	**204.179,62**	**3,53%**	**202.889,50**	**3,51%**	**5.575.371,38**

Cifras Estimadas al Cierre del Ejercicio Económico – Financiero año 2013
Fuente: Información suministrada por FUNDELEC

MPPEE

1023

Gobierno Bolivariano de Venezuela | Ministerio del Poder Popular para la Energía Eléctrica

CÓDIGO DEL ENTE: A0364
DENOMINACIÓN: FUNDACION PARA EL DESARROLLO DEL SERVICIO ELECTRICO
AÑO: 2013
MES: JULIO
CATEGORÍA PRESUPUESTARIA: PLANTA DE RECICLAJE DE DESECHOS ELECTRICOS Y ELECTRONICOS (INGENIERIA BASICA)

Ejecución Financiera Mensual de la Categoría Presupuestaria por Partida

(Expresado en Bolívares)

PARTIDA	DENOMINACIÓN	PRESUPUESTO APROBADO	PRESUPUESTO MODIFICADO	EJECUTADO EN EL MES DE JULIO						ACUMULADO AL MES DE JULIO						DISPONIBILIDAD PRESUPUESTARIA AL MES DE JULIO
				COMPROMISO	%	CAUSADO	%	PAGADO	%	COMPROMISO	%	CAUSADO	%	PAGADO	%	
4.01	GASTOS DE PERSONAL	461.478,00	486.481,94	15.747,01	3,24%	15.747,01	3,24%	15.193,49	3,12%	200.054,17	41,12%	200.054,17	41,12%	198.874,31	40,88%	286.427,77
4.02	MATERIALES, SUMINISTRO Y MERCANCIAS	31.635,00	36.635,00	0,00	0,00%	0,00	0,00%	0,00	0,00%	0,00	0,00%	0,00	0,00%	0,00	0,00%	36.635,00
4.03	SERVICIOS NO PERSONALES	657.334,00	877.167,00	33,80	0,00%	33,80	0,00%	33,80	0,00%	1.445,91	0,16%	1.445,91	0,16%	1.445,91	0,16%	875.721,09
4.04	ACTIVOS REALES	10.000,00	10.000,00	0,00	0,00%	0,00	0,00%	0,00	0,00%	0,00	0,00%	0,00	0,00%	0,00	0,00%	10.000,00
4.05	ACTIVOS FINANCIEROS	0,00	0,00	0,00	0,00%	0,00	0,00%	0,00	0,00%	0,00	0,00%	0,00	0,00%	0,00	0,00%	0,00
4.07	TRANFERENCIAS Y DONACIONES	0,00	0,00	0,00	0,00%	0,00	0,00%	0,00	0,00%	0,00	0,00%	0,00	0,00%	0,00	0,00%	0,00
4.08	OTROS GASTOS	0,00	0,00	0,00	0,00%	0,00	0,00%	0,00	0,00%	0,00	0,00%	0,00	0,00%	0,00	0,00%	0,00
4.10	SERVICIO DE LA DEUDA	0,00	0,00	0,00	0,00%	0,00	0,00%	0,00	0,00%	0,00	0,00%	0,00	0,00%	0,00	0,00%	0,00
4.11	DIMINUCION DE PASIVOS	0,00	0,00	0,00	0,00%	0,00	0,00%	0,00	0,00%	0,00	0,00%	0,00	0,00%	0,00	0,00%	0,00
4.12	DISMINUCIONES DE PATRIMONIO	0,00	0,00	0,00	0,00%	0,00	0,00%	0,00	0,00%	0,00	0,00%	0,00	0,00%	0,00	0,00%	0,00
	TOTAL	**1.160.447,00**	**1.410.283,94**	**15.780,81**	**1,12%**	**15.780,81**	**1,12%**	**15.227,29**	**1,08%**	**201.500,08**	**14,29%**	**201.500,08**	**14,29%**	**200.320,22**	**14,20%**	**1.208.783,86**

Cifras Estimadas al Cierre del Ejercicio Económico – Financiero año 2013
Fuente: Información suministrada por FUNDELEC

CÓDIGO DEL ENTE: A0364
DENOMINACIÓN: FUNDACION PARA EL DESARROLLO DEL SERVICIO ELECTRICO
AÑO: 2013
MES: JULIO
CATEGORÍA PRESUPUESTARIA: ESTUDIO DE LA FACTIBILIDAD PARA EL DESARROLLO DE LA INDUSTRIA FOTOVOLTAICA EN VENEZUELA

Ejecución Financiera Mensual de la Categoría Presupuestaria por Partida

(Expresado en Bolívares)

PARTIDA	DENOMINACIÓN	PRESUPUESTO APROBADO	PRESUPUESTO MODIFICADO	EJECUTADO EN EL MES DE JULIO						ACUMULADO AL MES DE JULIO						DISPONIBILIDAD PRESUPUESTARIA AL MES DE JULIO
				COMPROMISO	%	CAUSADO	%	PAGADO	%	COMPROMISO	%	CAUSADO	%	PAGADO	%	
4.01	GASTOS DE PERSONAL	569.691,00	598.954,47	0,00	0,00%	0,00	0,00%	0,00	0,00%	0,00	0,00%	0,00	0,00%	0,00	0,00%	598.954,47
4.02	MATERIALES, SUMINISTRO Y MERCANCIAS	43.653,00	43.653,00	0,00	0,00%	0,00	0,00%	0,00	0,00%	0,00	0,00%	0,00	0,00%	0,00	0,00%	43.653,00
4.03	SERVICIOS NO PERSONALES	629.887,00	629.887,00	1,60	0,00%	1,60	0,00%	1,60	0,00%	8,80	0,00%	8,80	0,00%	8,80	0,00%	629.878,20
4.04	ACTIVOS REALES	20.000,00	20.000,00	0,00	0,00%	0,00	0,00%	0,00	0,00%	0,00	0,00%	0,00	0,00%	0,00	0,00%	20.000,00
4.05	ACTIVOS FINANCIEROS	0,00	0,00	0,00	0,00%	0,00	0,00%	0,00	0,00%	0,00	0,00%	0,00	0,00%	0,00	0,00%	0,00
4.07	TRANFERENCIAS Y DONACIONES	0,00	0,00	0,00	0,00%	0,00	0,00%	0,00	0,00%	0,00	0,00%	0,00	0,00%	0,00	0,00%	0,00
4.08	OTROS GASTOS	0,00	0,00	0,00	0,00%	0,00	0,00%	0,00	0,00%	0,00	0,00%	0,00	0,00%	0,00	0,00%	0,00
4.10	SERVICIO DE LA DEUDA	0,00	0,00	0,00	0,00%	0,00	0,00%	0,00	0,00%	0,00	0,00%	0,00	0,00%	0,00	0,00%	0,00
4.11	DIMINUCION DE PASIVOS	0,00	0,00	0,00	0,00%	0,00	0,00%	0,00	0,00%	0,00	0,00%	0,00	0,00%	0,00	0,00%	0,00
4.12	DISMINUCIONES DE PATRIMONIO	0,00	0,00	0,00	0,00%	0,00	0,00%	0,00	0,00%	0,00	0,00%	0,00	0,00%	0,00	0,00%	0,00
	TOTAL	**1.263.231,00**	**1.292.494,47**	**1,60**	**0,00%**	**1,60**	**0,00%**	**1,60**	**0,00%**	**8,80**	**0,00%**	**8,80**	**0,00%**	**8,80**	**0,00%**	**1.292.485,67**

Cifras Estimadas al Cierre del Ejercicio Económico – Financiero año 2013
Fuente: Información suministrada por FUNDELEC

MPPEE

1025

Gobierno Bolivariano de Venezuela | Ministerio del Poder Popular para la Energía Eléctrica

CÓDIGO DEL ENTE: A0364
DENOMINACIÓN: FUNDACION PARA EL DESARROLLO DEL SERVICIO ELECTRICO
AÑO: 2013
MES: JULIO
CATEGORÍA PRESUPUESTARIA: EVALUACIÓN DEL POTENCIAL DE INSTALACIÓN FOTOVOLTAICO Y EÓLICO DE BAJA POTENCIA PARA EL PERÍODO 2014-2019

Ejecución Financiera Mensual de la Categoría Presupuestaria por Partida

(Expresado en Bolívares)

PARTIDA	DENOMINACIÓN	PRESUPUESTO APROBADO	PRESUPUESTO MODIFICADO	EJECUTADO EN EL MES DE JULIO						ACUMULADO AL MES DE JULIO						DISPONIBILIDAD PRESUPUESTARIA AL MES DE JULIO
				COMPROMISO	%	CAUSADO	%	PAGADO	%	COMPROMISO	%	CAUSADO	%	PAGADO	%	
4.01	GASTOS DE PERSONAL	786.115,00	815.378,00	0,00	0,00%	0,00	0,00%	0,00	0,00%	0,00	0,00%	0,00	0,00%	0,00	0,00%	815.378,00
4.02	MATERIALES, SUMINISTRO Y MERCANCIAS	95.532,00	95.532,00	0,00	0,00%	0,00	0,00%	0,00	0,00%	0,00	0,00%	0,00	0,00%	0,00	0,00%	95.532,00
4.03	SERVICIOS NO PERSONALES	523.651,00	523.651,00	0,00	0,00%	0,00	0,00%	0,00	0,00%	0,00	0,00%	0,00	0,00%	0,00	0,00%	523.651,00
4.04	ACTIVOS REALES	28.746,00	28.746,00	0,00	0,00%	0,00	0,00%	0,00	0,00%	0,00	0,00%	0,00	0,00%	0,00	0,00%	28.746,00
4.05	ACTIVOS FINANCIEROS	0,00	0,00	0,00	0,00%	0,00	0,00%	0,00	0,00%	0,00	0,00%	0,00	0,00%	0,00	0,00%	0,00
4.07	TRANFERENCIAS Y DONACIONES	0,00	0,00	0,00	0,00%	0,00	0,00%	0,00	0,00%	0,00	0,00%	0,00	0,00%	0,00	0,00%	0,00
4.08	OTROS GASTOS	0,00	0,00	0,00	0,00%	0,00	0,00%	0,00	0,00%	0,00	0,00%	0,00	0,00%	0,00	0,00%	0,00
4.10	SERVICIO DE LA DEUDA	0,00	0,00	0,00	0,00%	0,00	0,00%	0,00	0,00%	0,00	0,00%	0,00	0,00%	0,00	0,00%	0,00
4.11	DIMINUCION DE PASIVOS	0,00	0,00	0,00	0,00%	0,00	0,00%	0,00	0,00%	0,00	0,00%	0,00	0,00%	0,00	0,00%	0,00
4.12	DISMINUCIONES DE PATRIMONIO	0,00	0,00	0,00	0,00%	0,00	0,00%	0,00	0,00%	0,00	0,00%	0,00	0,00%	0,00	0,00%	0,00
	TOTAL	**1.434.044,00**	**1.463.307,00**	**0,00**	**0,00%**	**0,00**	**0,00%**	**0,00**	**0,00%**	**0,00**	**0,00%**	**0,00**	**0,00%**	**0,00**	**0,00%**	**1.463.307,00**

Cifras Estimadas al Cierre del Ejercicio Económico – Financiero año 2013
Fuente: Información suministrada por FUNDELEC

CÓDIGO DEL ENTE: A0364
DENOMINACIÓN: FUNDACION PARA EL DESARROLLO DEL SERVICIO ELECTRICO
AÑO: 2013
MES: JULIO
CATEGORÍA PRESUPUESTARIA: PLANTA DE RECUPERACION DE VIDRIO Y MERCURIO (LAMPARAS FLUORESCENTES) EN EL RECICLAJE DE DESECHOS ELECTRICOS Y ELECTRONICOS

Ejecución Financiera Mensual de la Categoría Presupuestaria por Partida

(Expresado en Bolívares)

PARTIDA	DENOMINACIÓN	PRESUPUESTO APROBADO	PRESUPUESTO MODIFICADO	EJECUTADO EN EL MES DE JULIO						ACUMULADO AL MES DE JULIO						DISPONIBILIDAD PRESUPUESTARIA AL MES DE JULIO
				COMPROMISO	%	CAUSADO	%	PAGADO	%	COMPROMISO	%	CAUSADO	%	PAGADO	%	
4.01	GASTOS DE PERSONAL	768.001,00	803.944,00	10.215,86	1,27%	10.215,86	1,27%	10.215,86	1,27%	10.215,86	1,27%	10.215,86	1,27%	10.215,86	1,27%	793.728,14
4.02	MATERIALES, SUMINISTRO Y MERCANCIAS	25.000,00	25.000,00	0,00	0,00%	0,00	0,00%	0,00	0,00%	0,00	0,00%	0,00	0,00%	0,00	0,00%	25.000,00
4.03	SERVICIOS NO PERSONALES	944.573,00	944.573,00	37,55	0,00%	37,55	0,00%	37,55	0,00%	37,55	0,00%	37,55	0,00%	37,55	0,00%	944.535,45
4.04	ACTIVOS REALES	10.000,00	10.000,00	0,00	0,00%	0,00	0,00%	0,00	0,00%	0,00	0,00%	0,00	0,00%	0,00	0,00%	10.000,00
4.05	ACTIVOS FINANCIEROS	0,00	0,00	0,00	0,00%	0,00	0,00%	0,00	0,00%	0,00	0,00%	0,00	0,00%	0,00	0,00%	0,00
4.07	TRANFERENCIAS Y DONACIONES	0,00	0,00	0,00	0,00%	0,00	0,00%	0,00	0,00%	0,00	0,00%	0,00	0,00%	0,00	0,00%	0,00
4.08	OTROS GASTOS	0,00	0,00	0,00	0,00%	0,00	0,00%	0,00	0,00%	0,00	0,00%	0,00	0,00%	0,00	0,00%	0,00
4.10	SERVICIO DE LA DEUDA	0,00	0,00	0,00	0,00%	0,00	0,00%	0,00	0,00%	0,00	0,00%	0,00	0,00%	0,00	0,00%	0,00
4.11	DIMINUCION DE PASIVOS	0,00	0,00	0,00	0,00%	0,00	0,00%	0,00	0,00%	0,00	0,00%	0,00	0,00%	0,00	0,00%	0,00
4.12	DISMINUCIONES DE PATRIMONIO	0,00	0,00	0,00	0,00%	0,00	0,00%	0,00	0,00%	0,00	0,00%	0,00	0,00%	0,00	0,00%	0,00
	TOTAL	**1.747.574,00**	**1.783.517,00**	**10.253,41**	**0,57%**	**10.253,41**	**0,57%**	**10.253,41**	**0,57%**	**10.253,41**	**0,57%**	**10.253,41**	**0,57%**	**10.253,41**	**0,57%**	**1.773.263,59**

Cifras Estimadas al Cierre del Ejercicio Económico – Financiero año 2013
Fuente: Información suministrada por FUNDELEC

Gobierno Bolivariano de Venezuela | Ministerio del Poder Popular para la Energía Eléctrica

CÓDIGO DEL ENTE: A0364
DENOMINACIÓN: FUNDACION PARA EL DESARROLLO DEL SERVICIO ELECTRICO
AÑO: 2013
MES: JULIO
CATEGORÍA PRESUPUESTARIA: DESARROLLO DE HERRAMIENTA PARA EL DISEÑO ÓPTIMO DE LA EXPANSIÓN DEL SISTEMA ELÉCTRICO NACIONAL (SEN), CONSIDERANDO LOS SISTEMAS DE GENERACIÓN Y TRANSMISIÓN EN FORMA CONJUNTA

Ejecución Financiera Mensual de la Categoría Presupuestaria por Partida

(Expresado en Bolívares)

PARTIDA	DENOMINACIÓN	PRESUPUESTO APROBADO	PRESUPUESTO MODIFICADO	EJECUTADO EN EL MES DE JULIO						ACUMULADO AL MES DE JULIO						DISPONIBILIDAD PRESUPUESTARIA AL MES DE JULIO
				COMPROMISO	%	CAUSADO	%	PAGADO	%	COMPROMISO	%	CAUSADO	%	PAGADO	%	
4.01	GASTOS DE PERSONAL	2.825.872,00	2.875.880,00	48.083,36	1,67%	48.083,36	1,67%	47.311,56	1,65%	655.740,28	22,80%	655.740,28	22,80%	653.181,59	22,71%	2.220.139,72
4.02	MATERIALES, SUMINISTRO Y MERCANCIAS	60.000,00	54.000,00	0,00	0,00%	0,00	0,00%	0,00	0,00%	0,00	0,00%	0,00	0,00%	0,00	0,00%	54.000,00
4.03	SERVICIOS NO PERSONALES	292.070,00	298.070,00	5.522,35	1,85%	5.522,35	1,85%	5.522,35	1,85%	6.128,64	2,06%	6.128,64	2,06%	6.128,64	2,06%	291.941,36
4.04	ACTIVOS REALES	0,00	0,00	0,00	0,00%	0,00	0,00%	0,00	0,00%	0,00	0,00%	0,00	0,00%	0,00	0,00%	0,00
4.05	ACTIVOS FINANCIEROS	0,00	0,00	0,00	0,00%	0,00	0,00%	0,00	0,00%	0,00	0,00%	0,00	0,00%	0,00	0,00%	0,00
4.07	TRANFERENCIAS Y DONACIONES	0,00	0,00	0,00	0,00%	0,00	0,00%	0,00	0,00%	0,00	0,00%	0,00	0,00%	0,00	0,00%	0,00
4.08	OTROS GASTOS	0,00	0,00	0,00	0,00%	0,00	0,00%	0,00	0,00%	0,00	0,00%	0,00	0,00%	0,00	0,00%	0,00
4.10	SERVICIO DE LA DEUDA	0,00	0,00	0,00	0,00%	0,00	0,00%	0,00	0,00%	0,00	0,00%	0,00	0,00%	0,00	0,00%	0,00
4.11	DIMINUCION DE PASIVOS	0,00	0,00	0,00	0,00%	0,00	0,00%	0,00	0,00%	0,00	0,00%	0,00	0,00%	0,00	0,00%	0,00
4.12	DISMINUCIONES DE PATRIMONIO	0,00	0,00	0,00	0,00%	0,00	0,00%	0,00	0,00%	0,00	0,00%	0,00	0,00%	0,00	0,00%	0,00
	TOTAL	**3.177.942,00**	**3.227.950,00**	**53.605,71**	**1,66%**	**53.605,71**	**1,66%**	**52.833,91**	**1,64%**	**661.868,92**	**20,50%**	**661.868,92**	**20,50%**	**659.310,23**	**20,43%**	**2.566.081,08**

Cifras Estimadas al Cierre del Ejercicio Económico – Financiero año 2013
Fuente: Información suministrada por FUNDELEC

CÓDIGO DEL ENTE: A0364
DENOMINACIÓN: FUNDACION PARA EL DESARROLLO DEL SERVICIO ELECTRICO
AÑO: 2013
MES: JULIO
CATEGORÍA PRESUPUESTARIA: DISEÑO Y DESARROLLO DE UNA APLICACIÓN ESPECIALIZADA PARA LA FISCALIZACIÓN DEL SERVICIO ELÉCTRICO.

Ejecución Financiera Mensual de la Categoría Presupuestaria por Partida

(Expresado en Bolívares)

PARTIDA	DENOMINACIÓN	PRESUPUESTO APROBADO	PRESUPUESTO MODIFICADO	EJECUTADO EN EL MES DE JULIO						ACUMULADO AL MES DE JULIO						DISPONIBILIDAD PRESUPUESTARIA AL MES DE JULIO
				COMPROMISO	%	CAUSADO	%	PAGADO	%	COMPROMISO	%	CAUSADO	%	PAGADO	%	
4.01	GASTOS DE PERSONAL	5.431.773,00	5.544.018,00	140.373,10	2,53%	140.373,10	2,53%	138.084,15	2,49%	915.683,37	16,52%	915.683,37	16,52%	911.055,74	16,43%	4.628.334,63
4.02	MATERIALES, SUMINISTRO Y MERCANCIAS	575.000,00	575.000,00	0,00	0,00%	0,00	0,00%	0,00	0,00%	0,00	0,00%	0,00	0,00%	0,00	0,00%	575.000,00
4.03	SERVICIOS NO PERSONALES	1.609.000,00	1.609.000,00	150,21	0,01%	150,21	0,01%	150,21	0,01%	1.041,56	0,06%	1.041,56	0,06%	1.041,56	0,06%	1.607.958,44
4.04	ACTIVOS REALES	400.000,00	400.000,00	0,00	0,00%	0,00	0,00%	0,00	0,00%	0,00	0,00%	0,00	0,00%	0,00	0,00%	400.000,00
4.05	ACTIVOS FINANCIEROS	0,00	0,00	0,00	0,00%	0,00	0,00%	0,00	0,00%	0,00	0,00%	0,00	0,00%	0,00	0,00%	0,00
4.07	TRANFERENCIAS Y DONACIONES	0,00	0,00	0,00	0,00%	0,00	0,00%	0,00	0,00%	0,00	0,00%	0,00	0,00%	0,00	0,00%	0,00
4.08	OTROS GASTOS	0,00	0,00	0,00	0,00%	0,00	0,00%	0,00	0,00%	0,00	0,00%	0,00	0,00%	0,00	0,00%	0,00
4.10	SERVICIO DE LA DEUDA	0,00	0,00	0,00	0,00%	0,00	0,00%	0,00	0,00%	0,00	0,00%	0,00	0,00%	0,00	0,00%	0,00
4.11	DIMINUCION DE PASIVOS	0,00	0,00	0,00	0,00%	0,00	0,00%	0,00	0,00%	0,00	0,00%	0,00	0,00%	0,00	0,00%	0,00
4.12	DISMINUCIONES DE PATRIMONIO	0,00	0,00	0,00	0,00%	0,00	0,00%	0,00	0,00%	0,00	0,00%	0,00	0,00%	0,00	0,00%	0,00
	TOTAL	**8.015.773,00**	**8.128.018,00**	**140.523,31**	**1,73%**	**140.523,31**	**1,73%**	**138.234,36**	**1,70%**	**916.724,93**	**11,28%**	**916.724,93**	**11,28%**	**912.097,30**	**11,22%**	**7.211.293,07**

Cifras Estimadas al Cierre del Ejercicio Económico – Financiero año 2013
Fuente: Información suministrada por FUNDELEC

MPPEE

1029

Gobierno Bolivariano de Venezuela | Ministerio del Poder Popular para la Energía Eléctrica

CÓDIGO DEL ENTE: A0364
DENOMINACIÓN: FUNDACION PARA EL DESARROLLO DEL SERVICIO ELECTRICO
AÑO: 2013
MES: JULIO
CATEGORÍA PRESUPUESTARIA: INTERCONEXION DE LAS UNIDADES DE SERVICIO Y MANTENIMIENTO A TRAVÉS DE UN SISTEMA Y RED SATELITAL

Ejecución Financiera Mensual de la Categoría Presupuestaria por Partida

(Expresado en Bolívares)

PARTIDA	DENOMINACIÓN	PRESUPUESTO APROBADO	PRESUPUESTO MODIFICADO	EJECUTADO EN EL MES DE JULIO						ACUMULADO AL MES DE JULIO						DISPONIBILIDAD PRESUPUESTARIA AL MES DE JULIO
				COMPROMISO	%	CAUSADO	%	PAGADO	%	COMPROMISO	%	CAUSADO	%	PAGADO	%	
4.01	GASTOS DE PERSONAL	1.914.807,00	1.987.802,00	0,00	0,00%	0,00	0,00%	0,00	0,00%	0,00	0,00%	0,00	0,00%	0,00	0,00%	1.987.802,00
4.02	MATERIALES, SUMINISTRO Y MERCANCIAS	450.000,00	450.000,00	0,00	0,00%	0,00	0,00%	0,00	0,00%	0,00	0,00%	0,00	0,00%	0,00	0,00%	450.000,00
4.03	SERVICIOS NO PERSONALES	3.600.730,00	3.600.730,00	0,00	0,00%	0,00	0,00%	0,00	0,00%	0,00	0,00%	0,00	0,00%	0,00	0,00%	3.600.730,00
4.04	ACTIVOS REALES	2.200.000,00	2.200.000,00	0,00	0,00%	0,00	0,00%	0,00	0,00%	0,00	0,00%	0,00	0,00%	0,00	0,00%	2.200.000,00
4.05	ACTIVOS FINANCIEROS	0,00	0,00	0,00	0,00%	0,00	0,00%	0,00	0,00%	0,00	0,00%	0,00	0,00%	0,00	0,00%	0,00
4.07	TRANFERENCIAS Y DONACIONES	0,00	0,00	0,00	0,00%	0,00	0,00%	0,00	0,00%	0,00	0,00%	0,00	0,00%	0,00	0,00%	0,00
4.08	OTROS GASTOS	0,00	0,00	0,00	0,00%	0,00	0,00%	0,00	0,00%	0,00	0,00%	0,00	0,00%	0,00	0,00%	0,00
4.10	SERVICIO DE LA DEUDA	0,00	0,00	0,00	0,00%	0,00	0,00%	0,00	0,00%	0,00	0,00%	0,00	0,00%	0,00	0,00%	0,00
4.11	DIMINUCION DE PASIVOS	0,00	0,00	0,00	0,00%	0,00	0,00%	0,00	0,00%	0,00	0,00%	0,00	0,00%	0,00	0,00%	0,00
4.12	DISMINUCIONES DE PATRIMONIO	0,00	0,00	0,00	0,00%	0,00	0,00%	0,00	0,00%	0,00	0,00%	0,00	0,00%	0,00	0,00%	0,00
	TOTAL	**8.165.537,00**	**8.238.532,00**	**0,00**	**0,00%**	**0,00**	**0,00%**	**0,00**	**0,00%**	**0,00**	**0,00%**	**0,00**	**0,00%**	**0,00**	**0,00%**	**8.238.532,00**

Cifras Estimadas al Cierre del Ejercicio Económico – Financiero año 2013
Fuente: Información suministrada por FUNDELEC

CÓDIGO DEL ENTE: A0364
DENOMINACIÓN: FUNDACION PARA EL DESARROLLO DEL SERVICIO ELECTRICO
AÑO: 2013
MES: JULIO
CATEGORÍA PRESUPUESTARIA: ESTUDIO DE FACTIBILIDAD PARA LA CONSTRUCCIÓN DE PEQUEÑAS CENTRALES HIDROELÉCTRICAS

Ejecución Financiera Mensual de la Categoría Presupuestaria por Partida

(Expresado en Bolívares)

PARTIDA	DENOMINACIÓN	PRESUPUESTO APROBADO	PRESUPUESTO MODIFICADO	EJECUTADO EN EL MES DE JULIO						ACUMULADO AL MES DE JULIO						DISPONIBILIDAD PRESUPUESTARIA AL MES DE JULIO
				COMPROMISO	%	CAUSADO	%	PAGADO	%	COMPROMISO	%	CAUSADO	%	PAGADO	%	
4.01	GASTOS DE PERSONAL	1.059.540,00	1.197.469,00	0,00	0,00%	0,00	0,00%	0,00	0,00%	0,00	0,00%	0,00	0,00%	0,00	0,00%	1.197.469,00
4.02	MATERIALES, SUMINISTRO Y MERCANCIAS	7.600,00	7.600,00	0,00	0,00%	0,00	0,00%	0,00	0,00%	0,00	0,00%	0,00	0,00%	0,00	0,00%	7.600,00
4.03	SERVICIOS NO PERSONALES	1.391.662,00	1.391.662,00	4.738,99	0,34%	4.738,99	0,34%	1.269,25	0,09%	7.016,03	0,50%	7.016,03	0,50%	3.546,29	0,25%	1.384.645,97
4.04	ACTIVOS REALES	5.300.000,00	5.300.000,00	0,00	0,00%	0,00	0,00%	0,00	0,00%	0,00	0,00%	0,00	0,00%	0,00	0,00%	5.300.000,00
4.05	ACTIVOS FINANCIEROS	0,00	0,00	0,00	0,00%	0,00	0,00%	0,00	0,00%	0,00	0,00%	0,00	0,00%	0,00	0,00%	0,00
4.07	TRANFERENCIAS Y DONACIONES	0,00	0,00	0,00	0,00%	0,00	0,00%	0,00	0,00%	0,00	0,00%	0,00	0,00%	0,00	0,00%	0,00
4.08	OTROS GASTOS	0,00	0,00	0,00	0,00%	0,00	0,00%	0,00	0,00%	0,00	0,00%	0,00	0,00%	0,00	0,00%	0,00
4.10	SERVICIO DE LA DEUDA	0,00	0,00	0,00	0,00%	0,00	0,00%	0,00	0,00%	0,00	0,00%	0,00	0,00%	0,00	0,00%	0,00
4.11	DIMINUCION DE PASIVOS	0,00	0,00	0,00	0,00%	0,00	0,00%	0,00	0,00%	0,00	0,00%	0,00	0,00%	0,00	0,00%	0,00
4.12	DISMINUCIONES DE PATRIMONIO	0,00	0,00	0,00	0,00%	0,00	0,00%	0,00	0,00%	0,00	0,00%	0,00	0,00%	0,00	0,00%	0,00
	TOTAL	**7.758.802,00**	**7.896.731,00**	**4.738,99**	**0,06%**	**4.738,99**	**0,06%**	**1.269,25**	**0,02%**	**7.016,03**	**0,09%**	**7.016,03**	**0,09%**	**3.546,29**	**0,04%**	**7.889.714,97**

Cifras Estimadas al Cierre del Ejercicio Económico – Financiero año 2013
Fuente: Información suministrada por FUNDELEC

MPPEE

1031

Gobierno Bolivariano de Venezuela | Ministerio del Poder Popular para la Energía Eléctrica

CÓDIGO DEL ENTE: A0364
DENOMINACIÓN: FUNDACION PARA EL DESARROLLO DEL SERVICIO ELECTRICO
AÑO: 2013
MES: JULIO
CATEGORÍA PRESUPUESTARIA: DISEÑO DEL PRIMER PROTOTIPO NACIONAL DE UN EQUIPO MÓVIL NO TRIPULADO (ROBOT) PARA EL MONI TOREO Y DIAGNOSTICO DE INSTALACIONES ELÉCTRICAS EN OPERACIÓN

Ejecución Financiera Mensual de la Categoría Presupuestaria por Partida

(Expresado en Bolívares)

PARTIDA	DENOMINACIÓN	PRESUPUESTO APROBADO	PRESUPUESTO MODIFICADO	EJECUTADO EN EL MES DE JULIO						ACUMULADO AL MES DE JULIO						DISPONIBILIDAD PRESUPUESTARIA AL MES DE JULIO
				COMPROMISO	%	CAUSADO	%	PAGADO	%	COMPROMISO	%	CAUSADO	%	PAGADO	%	
4.01	GASTOS DE PERSONAL	1.299.040,00	1.312.706,00	64.846,76	4,94%	64.846,76	4,94%	63.713,60	4,85%	472.928,43	36,03%	472.928,43	36,03%	470.560,43	35,85%	839.777,57
4.02	MATERIALES, SUMINISTRO Y MERCANCIAS	160.000,00	160.000,00	0,00	0,00%	0,00	0,00%	0,00	0,00%	0,00	0,00%	0,00	0,00%	0,00	0,00%	160.000,00
4.03	SERVICIOS NO PERSONALES	1.132.000,00	1.132.000,00	13.303,70	1,18%	13.303,70	1,18%	13.303,70	1,18%	27.102,15	2,39%	27.102,15	2,39%	27.102,15	2,39%	1.104.897,85
4.04	ACTIVOS REALES	200.000,00	200.000,00	0,00	0,00%	0,00	0,00%	0,00	0,00%	0,00	0,00%	0,00	0,00%	0,00	0,00%	200.000,00
4.05	ACTIVOS FINANCIEROS	0,00	0,00	0,00	0,00%	0,00	0,00%	0,00	0,00%	0,00	0,00%	0,00	0,00%	0,00	0,00%	0,00
4.07	TRANFERENCIAS Y DONACIONES	0,00	0,00	0,00	0,00%	0,00	0,00%	0,00	0,00%	0,00	0,00%	0,00	0,00%	0,00	0,00%	0,00
4.08	OTROS GASTOS	0,00	0,00	0,00	0,00%	0,00	0,00%	0,00	0,00%	0,00	0,00%	0,00	0,00%	0,00	0,00%	0,00
4.10	SERVICIO DE LA DEUDA	0,00	0,00	0,00	0,00%	0,00	0,00%	0,00	0,00%	0,00	0,00%	0,00	0,00%	0,00	0,00%	0,00
4.11	DIMINUCION DE PASIVOS	0,00	0,00	0,00	0,00%	0,00	0,00%	0,00	0,00%	0,00	0,00%	0,00	0,00%	0,00	0,00%	0,00
4.12	DISMINUCIONES DE PATRIMONIO	0,00	0,00	0,00	0,00%	0,00	0,00%	0,00	0,00%	0,00	0,00%	0,00	0,00%	0,00	0,00%	0,00
	TOTAL	**2.791.040,00**	**2.804.706,00**	**78.150,46**	**2,79%**	**78.150,46**	**2,79%**	**77.017,30**	**2,75%**	**500.030,58**	**17,83%**	**500.030,58**	**17,83%**	**497.662,58**	**17,74%**	**2.304.675,42**

Cifras Estimadas al Cierre del Ejercicio Económico – Financiero año 2013
Fuente: Información suministrada por FUNDELEC

Gobierno Bolivariano de Venezuela | Ministerio del Poder Popular para la Energía Eléctrica

CÓDIGO DEL ENTE: A0364
DENOMINACIÓN: FUNDACION PARA EL DESARROLLO DEL SERVICIO ELECTRICO
AÑO: 2013
MES: JULIO
CATEGORÍA PRESUPUESTARIA: AMPLIACIÓN Y MEJORAS DE LA PLANTA METROCONTADORES DEL ALBA, S.A.

Ejecución Financiera Mensual de la Categoría Presupuestaria por Partida

(Expresado en Bolívares)

PARTIDA	DENOMINACIÓN	PRESUPUESTO APROBADO	PRESUPUESTO MODIFICADO	EJECUTADO EN EL MES DE JULIO						ACUMULADO AL MES DE JULIO						DISPONIBILIDAD PRESUPUESTARIA AL MES DE JULIO
				COMPROMISO	%	CAUSADO	%	PAGADO	%	COMPROMISO	%	CAUSADO	%	PAGADO	%	
4.01	GASTOS DE PERSONAL	32.947.316,00	33.217.489,00	2.579.486,59	7,77%	2.579.486,59	7,77%	2.542.166,91	7,65%	8.001.859,28	24,09%	8.001.859,28	24,09%	7.909.996,42	23,81%	25.215.629,72
4.02	MATERIALES, SUMINISTRO Y MERCANCIAS	32.920.410,00	35.018.344,00	-10.078,52	-0,03%	-10.078,52	-0,03%	-1.964,93	-0,01%	263.446,68	0,75%	262.046,68	0,75%	262.046,68	0,75%	34.754.897,32
4.03	SERVICIOS NO PERSONALES	28.935.759,00	34.080.529,00	33.662,53	0,10%	33.662,53	0,10%	31.892,35	0,09%	1.470.889,49	4,32%	141.392,16	0,41%	138.210,18	0,41%	32.609.639,51
4.04	ACTIVOS REALES	7.599.792,00	15.792.427,00	16.693,76	0,11%	16.693,76	0,11%	16.693,76	0,11%	24.373,76	0,15%	24.373,76	0,15%	24.373,76	0,15%	15.768.053,24
4.05	ACTIVOS FINANCIEROS	0,00	0,00	0,00	0,00%	0,00	0,00%	0,00	0,00%	0,00	0,00%	0,00	0,00%	0,00	0,00%	0,00
4.07	TRANFERENCIAS Y DONACIONES	0,00	0,00	0,00	0,00%	0,00	0,00%	0,00	0,00%	0,00	0,00%	0,00	0,00%	0,00	0,00%	0,00
4.08	OTROS GASTOS	0,00	0,00	0,00	0,00%	0,00	0,00%	0,00	0,00%	0,00	0,00%	0,00	0,00%	0,00	0,00%	0,00
4.10	SERVICIO DE LA DEUDA	0,00	0,00	0,00	0,00%	0,00	0,00%	0,00	0,00%	0,00	0,00%	0,00	0,00%	0,00	0,00%	0,00
4.11	DIMINUCION DE PASIVOS	0,00	0,00	0,00	0,00%	0,00	0,00%	0,00	0,00%	0,00	0,00%	0,00	0,00%	0,00	0,00%	0,00
4.12	DISMINUCIONES DE PATRIMONIO	0,00	0,00	0,00	0,00%	0,00	0,00%	0,00	0,00%	0,00	0,00%	0,00	0,00%	0,00	0,00%	0,00
	TOTAL	**102.403.277,00**	**118.108.789,00**	**2.619.764,36**	**2,22%**	**2.619.764,36**	**2,22%**	**2.588.788,09**	**2,19%**	**9.760.569,21**	**8,26%**	**8.429.671,88**	**7,14%**	**8.334.627,04**	**7,06%**	**108.348.219,79**

Cifras Estimadas al Cierre del Ejercicio Económico – Financiero año 2013
Fuente: Información suministrada por FUNDELEC

MPPEE

1033

Gobierno Bolivariano de Venezuela | Ministerio del Poder Popular para la Energía Eléctrica

CÓDIGO DEL ENTE: A0364
DENOMINACIÓN: FUNDACION PARA EL DESARROLLO DEL SERVICIO ELECTRICO
AÑO: 2013
MES: AGOSTO
CATEGORÍA PRESUPUESTARIA: CONSOLIDADO DE PROYECTOS Y ACCION CENTRALIZADA

Ejecución Financiera Consolidada Mensual del ente por partida

(Expresado en Bolívares)

PARTIDA	DENOMINACIÓN	PRESUPUESTO APROBADO	PRESUPUESTO MODIFICADO	EJECUTADO EN EL MES DE AGOSTO						ACUMULADO AL MES DE AGOSTO						DISPONIBILIDAD PRESUPUESTARIA AL MES DE AGOSTO
				COMPROMISO	%	CAUSADO	%	PAGADO	%	COMPROMISO	%	CAUSADO	%	PAGADO	%	
4.01	GASTOS DE PERSONAL	308.395.202,00	318.908.319,34	8.339.650,50	2,62%	8.339.651,50	2,62%	8.263.059,91	2,59%	106.845.667,38	33,50%	106.845.668,38	33,50%	106.100.069,55	33,27%	212.062.651,96
4.02	MATERIALES, SUMINISTRO Y MERCANCIAS	41.396.202,00	46.545.573,91	196.053,41	0,42%	98.655,45	0,21%	98.655,45	0,21%	1.426.513,58	3,06%	1.280.426,62	2,75%	1.280.426,62	2,75%	45.119.060,33
4.03	SERVICIOS NO PERSONALES	72.320.001,00	85.718.556,84	1.209.170,81	1,41%	386.885,31	0,45%	393.537,03	0,46%	6.617.703,98	7,72%	4.365.321,17	5,09%	3.954.741,41	4,61%	79.100.852,86
4.04	ACTIVOS REALES	36.485.516,00	54.551.850,66	35.719,99	0,07%	25.987,85	0,05%	25.987,85	0,05%	6.922.100,02	12,69%	6.354.420,02	11,65%	6.354.420,02	11,65%	47.629.750,64
4.05	ACTIVOS FINANCIEROS	0,00	0,00	0,00	0,00%	0,00	0,00%	0,00	0,00%	0,00	0,00%	0,00	0,00%	0,00	0,00%	0,00
4.07	TRANFERENCIAS Y DONACIONES	249.436.300,00	506.063.868,30	10.392.003,61	2,05%	10.392.003,61	2,05%	10.392.003,61	2,05%	40.576.414,61	8,02%	40.576.414,61	8,02%	40.576.414,61	8,02%	465.487.453,69
4.08	OTROS GASTOS	1.587.350,00	1.587.350,00	100.089,87	6,31%	100.089,87	6,31%	100.089,87	6,31%	372.284,05	23,45%	372.284,05	23,45%	372.284,05	23,45%	1.215.065,95
4.10	SERVICIO DE LA DEUDA	0,00	0,00	0,00	0,00%	0,00	0,00%	0,00	0,00%	0,00	0,00%	0,00	0,00%	0,00	0,00%	0,00
4.11	DIMINUCION DE PASIVOS	7.000.000,00	28.963.267,67	0,00	0,00%	0,00	0,00%	0,00	0,00%	0,00	0,00%	0,00	0,00%	0,00	0,00%	28.963.267,67
4.12	DISMINUCIONES DE PATRIMONIO	0,00	0,00	0,00	0,00%	0,00	0,00%	0,00	0,00%	0,00	0,00%	0,00	0,00%	0,00	0,00%	0,00
	TOTAL	**716.620.571,00**	**1.042.338.786,72**	**20.272.688,19**	**1,94%**	**19.343.273,59**	**1,86%**	**19.273.333,72**	**1,85%**	**162.760.683,62**	**15,61%**	**159.794.534,85**	**15,33%**	**158.638.356,26**	**15,22%**	**879.578.103,10**

Cifras Estimadas al Cierre del Ejercicio Económico – Financiero año 2013
Fuente: Información suministrada por FUNDELEC

CÓDIGO DEL ENTE: A0364
DENOMINACIÓN: FUNDACION PARA EL DESARROLLO DEL SERVICIO ELECTRICO
AÑO: 2013
MES: AGOSTO
CATEGORÍA PRESUPUESTARIA: CONSOLIDADO DE PROYECTOS

Ejecución Financiera Consolidada Mensual de los proyectos por partida

(Expresado en Bolívares)

PARTIDA	DENOMINACIÓN	PRESUPUESTO APROBADO	PRESUPUESTO MODIFICADO	EJECUTADO EN EL MES DE AGOSTO						ACUMULADO AL MES DE AGOSTO						DISPONIBILIDAD PRESUPUESTARIA AL MES DE AGOSTO
				COMPROMISO	%	CAUSADO	%	PAGADO	%	COMPROMISO	%	CAUSADO	%	PAGADO	%	
4.01	GASTOS DE PERSONAL	192.316.551,00	201.720.466,09	4.617.397,95	2,29%	4.617.398,95	2,29%	4.589.552,53	2,28%	59.381.168,76	29,44%	59.381.169,76	29,44%	58.971.152,92	29,23%	142.339.297,33
4.02	MATERIALES, SUMINISTRO Y MERCANCIAS	39.407.630,00	44.557.001,91	181.635,49	0,41%	85.334,53	0,19%	85.334,53	0,19%	874.777,37	1,96%	763.827,41	1,71%	763.827,41	1,71%	43.682.224,54
4.03	SERVICIOS NO PERSONALES	58.870.863,00	72.269.418,84	1.124.124,48	1,56%	311.490,62	0,43%	318.142,34	0,44%	5.228.338,78	7,23%	3.010.580,38	4,17%	2.600.000,62	3,60%	67.041.080,06
4.04	ACTIVOS REALES	33.308.538,00	51.374.872,66	6.722,12	0,01%	-3.010,02	-0,01%	-3.010,02	-0,01%	6.835.968,08	13,31%	6.268.288,08	12,20%	6.268.288,08	12,20%	44.538.904,58
4.05	ACTIVOS FINANCIEROS	0,00	0,00	0,00	100,00%	0,00	100,00%	0,00		0,00	100,00%	0,00	100,00%	0,00	100,00%	0,00
4.07	TRANFERENCIAS Y DONACIONES	239.304.000,00	281.648.715,00	10.328.558,23	3,67%	10.328.558,23	3,67%	10.328.558,23	3,67%	39.370.114,11	13,98%	39.370.114,11	13,98%	39.370.114,11	13,98%	242.278.600,89
4.08	OTROS GASTOS	0,00	0,00	0,00	0,00%	0,00	0,00%	0,00	0,00%	0,00	0,00%	0,00	0,00%	0,00	0,00%	0,00
4.10	SERVICIO DE LA DEUDA	0,00	0,00	0,00	0,00%	0,00	0,00%	0,00	0,00%	0,00	0,00%	0,00	0,00%	0,00	0,00%	0,00
4.11	DIMINUCION DE PASIVOS	0,00	0,00	0,00	0,00%	0,00	0,00%	0,00	0,00%	0,00	0,00%	0,00	0,00%	0,00	0,00%	0,00
4.12	DISMINUCIONES DE PATRIMONIO	0,00	0,00	0,00	0,00%	0,00	0,00%	0,00	0,00%	0,00	0,00%	0,00	0,00%	0,00	0,00%	0,00
	TOTAL	**563.207.582,00**	**651.570.474,50**	**16.258.438,27**	**2,50%**	**15.339.772,31**	**2,35%**	**15.318.577,61**	**2,35%**	**111.690.367,10**	**17,14%**	**108.793.979,74**	**16,70%**	**107.973.383,14**	**16,57%**	**539.880.107,40**

Cifras Estimadas al Cierre del Ejercicio Económico – Financiero año 2013
Fuente: Información suministrada por FUNDELEC

MPPEE

1035

Gobierno Bolivariano de Venezuela | Ministerio del Poder Popular para la Energía Eléctrica

CÓDIGO DEL ENTE: A0364
DENOMINACIÓN: FUNDACION PARA EL DESARROLLO DEL SERVICIO ELECTRICO
AÑO: 2013
MES: AGOSTO
CATEGORÍA PRESUPUESTARIA: CONSOLIDADO DE ACCION CENTRALIZADA

Ejecución Financiera Consolidada Mensual de la Accion centralizada por Partida

(Expresado en Bolívares)

PARTIDA	DENOMINACIÓN	PRESUPUESTO APROBADO	PRESUPUESTO MODIFICADO	EJECUTADO EN EL MES DE AGOSTO						ACUMULADO AL MES DE AGOSTO						DISPONIBILIDAD PRESUPUESTARIA AL MES DE AGOSTO
				COMPROMISO	%	CAUSADO	%	PAGADO	%	COMPROMISO	%	CAUSADO	%	PAGADO	%	
4.01	GASTOS DE PERSONAL	116.078.651,00	117.187.853,25	3.722.252,55	3,18%	3.722.252,55	3,18%	3.673.507,38	3,13%	47.464.498,62	40,50%	47.464.498,62	40,50%	47.128.916,63	40,22%	69.723.354,63
4.02	MATERIALES, SUMINISTRO Y MERCANCIAS	1.988.572,00	1.988.572,00	14.417,92	0,73%	13.320,92	0,67%	13.320,92	0,67%	551.736,21	27,75%	516.599,21	25,98%	516.599,21	25,98%	1.436.835,79
4.03	SERVICIOS NO PERSONALES	13.449.138,00	13.449.138,00	85.046,33	0,63%	75.394,69	0,56%	75.394,69	0,56%	1.389.365,20	10,33%	1.354.740,79	10,07%	1.354.740,79	10,07%	12.059.772,80
4.04	ACTIVOS REALES	3.176.978,00	3.176.978,00	28.997,87	0,91%	28.997,87	0,91%	28.997,87	0,91%	86.131,94	2,71%	86.131,94	2,71%	86.131,94	2,71%	3.090.846,06
4.05	ACTIVOS FINANCIEROS	0,00	0,00	0,00	0,00%	0,00	0,00%	0,00	0,00%	0,00	0,00%	0,00	0,00%	0,00	0,00%	0,00
4.07	TRANFERENCIAS Y DONACIONES	10.132.300,00	224.415.153,30	63.445,38	0,03%	63.445,38	0,03%	63.445,38	0,03%	1.206.300,50	0,54%	1.206.300,50	0,54%	1.206.300,50	0,54%	223.208.852,80
4.08	OTROS GASTOS	1.587.350,00	1.587.350,00	100.089,87	6,31%	100.089,87	6,31%	100.089,87	6,31%	372.284,05	23,45%	372.284,05	23,45%	372.284,05	23,45%	1.215.065,95
4.10	SERVICIO DE LA DEUDA	0,00	0,00	0,00	0,00%	0,00	0,00%	0,00	0,00%	0,00	0,00%	0,00	0,00%	0,00	0,00%	0,00
4.11	DIMINUCION DE PASIVOS	7.000.000,00	28.963.267,67	0,00	0,00%	0,00	0,00%	0,00	0,00%	0,00	0,00%	0,00	0,00%	0,00	0,00%	28.963.267,67
4.12	DISMINUCIONES DE PATRIMONIO	0,00	0,00	0,00	0,00%	0,00	0,00%	0,00	0,00%	0,00	0,00%	0,00	0,00%	0,00	0,00%	0,00
	TOTAL	**153.412.989,00**	**390.768.312,22**	**4.014.249,92**	**1,03%**	**4.003.501,28**	**1,02%**	**3.954.756,11**	**1,01%**	**51.070.316,52**	**13,07%**	**51.000.555,11**	**13,05%**	**50.664.973,12**	**12,97%**	**339.697.995,70**

Cifras Estimadas al Cierre del Ejercicio Económico – Financiero año 2013
Fuente: Información suministrada por FUNDELEC

CÓDIGO DEL ENTE: A0364
DENOMINACIÓN: FUNDACION PARA EL DESARROLLO DEL SERVICIO ELECTRICO
AÑO: 2013
MES: AGOSTO
CATEGORÍA PRESUPUESTARIA: ACCION CENTRALIZADA

Ejecución Financiera Mensual de la Categoría Presupuestaria por Partida

(Expresado en Bolívares)

PARTIDA	DENOMINACIÓN	PRESUPUESTO APROBADO	PRESUPUESTO MODIFICADO	EJECUTADO EN EL MES DE AGOSTO						ACUMULADO AL MES DE AGOSTO						DISPONIBILIDAD PRESUPUESTARIA AL MES DE AGOSTO
				COMPROMISO	%	CAUSADO	%	PAGADO	%	COMPROMISO	%	CAUSADO	%	PAGADO	%	
4.01	GASTOS DE PERSONAL	116.078.651,00	117.187.853,25	3.722.252,55	3,18%	3.722.252,55	3,18%	3.673.507,38	3,13%	47.464.498,62	40,50%	47.464.498,62	40,50%	47.128.916,63	40,22%	69.723.354,63
4.02	MATERIALES, SUMINISTRO Y MERCANCIAS	1.988.572,00	1.988.572,00	14.417,92	0,73%	13.320,92	0,67%	13.320,92	0,67%	551.736,21	27,75%	516.599,21	25,98%	516.599,21	25,98%	1.436.835,79
4.03	SERVICIOS NO PERSONALES	13.449.138,00	13.449.138,00	85.046,33	0,63%	75.394,69	0,56%	75.394,69	0,56%	1.389.365,20	10,33%	1.354.740,79	10,07%	1.354.740,79	10,07%	12.059.772,80
4.04	ACTIVOS REALES	3.176.978,00	3.176.978,00	28.997,87	0,91%	28.997,87	0,91%	28.997,87	0,91%	86.131,94	2,71%	86.131,94	2,71%	86.131,94	2,71%	3.090.846,06
4.05	ACTIVOS FINANCIEROS	0,00	0,00	0,00	0,00%	0,00	0,00%	0,00	0,00%	0,00	0,00%	0,00	0,00%	0,00	0,00%	0,00
4.07	TRANFERENCIAS Y DONACIONES	10.132.300,00	224.415.153,30	63.445,38	0,03%	63.445,38	0,03%	63.445,38	0,03%	1.206.300,50	0,54%	1.206.300,50	0,54%	1.206.300,50	0,54%	223.208.852,80
4.08	OTROS GASTOS	1.587.350,00	1.587.350,00	100.089,87	6,31%	100.089,87	6,31%	100.089,87	6,31%	372.284,05	23,45%	372.284,05	23,45%	372.284,05	23,45%	1.215.065,95
4.10	SERVICIO DE LA DEUDA	0,00	0,00	0,00	0,00%	0,00	0,00%	0,00	0,00%	0,00	0,00%	0,00	0,00%	0,00	0,00%	0,00
4.11	DIMINUCION DE PASIVOS	7.000.000,00	28.963.267,67	0,00	0,00%	0,00	0,00%	0,00	0,00%	0,00	0,00%	0,00	0,00%	0,00	0,00%	28.963.267,67
4.12	DISMINUCIONES DE PATRIMONIO	0,00	0,00	0,00	0,00%	0,00	0,00%	0,00	0,00%	0,00	0,00%	0,00	0,00%	0,00	0,00%	0,00
	TOTAL	**153.412.989,00**	**390.768.312,22**	**4.014.249,92**	**1,03%**	**4.003.501,28**	**1,02%**	**3.954.756,11**	**1,01%**	**51.070.316,52**	**13,07%**	**51.000.555,11**	**13,05%**	**50.664.973,12**	**12,97%**	**339.697.995,70**

Cifras Estimadas al Cierre del Ejercicio Económico – Financiero año 2013
Fuente: Información suministrada por FUNDELEC

MPPEE

1037

Gobierno Bolivariano de Venezuela | Ministerio del Poder Popular para la Energía Eléctrica

CÓDIGO DEL ENTE: A0364
DENOMINACIÓN: FUNDACION PARA EL DESARROLLO DEL SERVICIO ELECTRICO
AÑO: 2013
MES: AGOSTO
CATEGORÍA PRESUPUESTARIA: INSTALACION DE SISTEMAS HIBRIDOS (EÓLICO-FOTOVOLTAICOS-DIESEL) EN COMUNIDADES AISLADAS, INDÍGENAS Y FRONTERIZAS

Ejecución Financiera Mensual de la Categoría Presupuestaria por Partida

(Expresado en Bolívares)

PARTIDA	DENOMINACIÓN	PRESUPUESTO APROBADO	PRESUPUESTO MODIFICADO	EJECUTADO EN EL MES DE AGOSTO						ACUMULADO AL MES DE AGOSTO						DISPONIBILIDAD PRESUPUESTARIA AL MES DE AGOSTO
				COMPROMISO	%	CAUSADO	%	PAGADO	%	COMPROMISO	%	CAUSADO	%	PAGADO	%	
4.01	GASTOS DE PERSONAL	2.733.845,00	2.834.088,72	36.571,80	1,29%	36.572,80	1,29%	34.552,32	1,22%	847.267,68	29,90%	847.268,68	29,90%	841.387,94	29,69%	1.986.821,04
4.02	MATERIALES, SUMINISTRO Y MERCANCIAS	485.000,00	1.136.107,56	0,00	0,00%	5.370,00	0,47%	5.370,00	0,47%	86.601,72	7,62%	86.601,72	7,62%	86.601,72	7,62%	1.049.505,84
4.03	SERVICIOS NO PERSONALES	1.781.343,00	3.626.896,58	29.989,95	0,83%	29.989,95	0,83%	29.989,95	0,83%	1.042.328,58	28,74%	975.374,85	26,89%	975.374,85	26,89%	2.584.568,00
4.04	ACTIVOS REALES	2.650.000,00	10.229.562,36	0,00	0,00%	0,00	0,00%	0,00	0,00%	6.795.929,88	66,43%	6.237.982,02	60,98%	6.237.982,02	60,98%	3.433.632,48
4.05	ACTIVOS FINANCIEROS	0,00	0,00	0,00	0,00%	0,00	0,00%	0,00	0,00%	0,00	0,00%	0,00	0,00%	0,00	0,00%	0,00
4.07	TRANFERENCIAS Y DONACIONES	0,00	0,00	0,00	0,00%	0,00	0,00%	0,00	0,00%	0,00	0,00%	0,00	0,00%	0,00	0,00%	0,00
4.08	OTROS GASTOS	0,00	0,00	0,00	0,00%	0,00	0,00%	0,00	0,00%	0,00	0,00%	0,00	0,00%	0,00	0,00%	0,00
4.10	SERVICIO DE LA DEUDA	0,00	0,00	0,00	0,00%	0,00	0,00%	0,00	0,00%	0,00	0,00%	0,00	0,00%	0,00	0,00%	0,00
4.11	DISMINUCION DE PASIVOS	0,00	0,00	0,00	0,00%	0,00	0,00%	0,00	0,00%	0,00	0,00%	0,00	0,00%	0,00	0,00%	0,00
4.12	DISMINUCIONES DE PATRIMONIO	0,00	0,00	0,00	0,00%	0,00	0,00%	0,00	0,00%	0,00	0,00%	0,00	0,00%	0,00	0,00%	0,00
	TOTAL	**7.650.188,00**	**17.826.655,22**	**66.561,75**	**0,37%**	**71.932,75**	**0,40%**	**69.912,27**	**0,39%**	**8.772.127,86**	**49,21%**	**8.147.227,27**	**45,70%**	**8.141.346,53**	**45,67%**	**9.054.527,36**

Cifras Estimadas al Cierre del Ejercicio Económico – Financiero año 2013
Fuente: Información suministrada por FUNDELEC

CÓDIGO DEL ENTE: A0364
DENOMINACIÓN: FUNDACION PARA EL DESARROLLO DEL SERVICIO ELECTRICO
AÑO: 2013
MES: AGOSTO
CATEGORÍA PRESUPUESTARIA: ESTUDIO DE FACTIBILIDAD PARA LA PRODUCCIÓN DE OBLEAS SOLARES DE SILÍCIO (CONVENIO CUBA-VENEZUELA)

Ejecución Financiera Mensual de la Categoría Presupuestaria por Partida

(Expresado en Bolívares)

PARTIDA	DENOMINACIÓN	PRESUPUESTO APROBADO	PRESUPUESTO MODIFICADO	EJECUTADO EN EL MES DE AGOSTO						ACUMULADO AL MES DE AGOSTO						DISPONIBILIDAD PRESUPUESTARIA AL MES DE AGOSTO
				COMPROMISO	%	CAUSADO	%	PAGADO	%	COMPROMISO	%	CAUSADO	%	PAGADO	%	
4.01	GASTOS DE PERSONAL	0,00	0,00	0,00	0,00%	0,00	0,00%	0,00	0,00%	0,00	0,00%	0,00		0,00		0,00
4.02	MATERIALES, SUMINISTRO Y MERCANCIAS	0,00	49.011,00	0,00	0,00%	0,00	0,00%	0,00	0,00%	0,00	0,00%	0,00		0,00		49.011,00
4.03	SERVICIOS NO PERSONALES	0,00	254.945,80	0,00	0,00%	0,00	0,00%	0,00	0,00%	0,00	0,00%	0,00		0,00		254.945,80
4.04	ACTIVOS REALES	0,00	0,00	0,00	0,00%	0,00	0,00%	0,00	0,00%	0,00	0,00%	0,00		0,00		0,00
4.05	ACTIVOS FINANCIEROS	0,00	0,00	0,00	0,00%	0,00	0,00%	0,00	0,00%	0,00	0,00%	0,00		0,00		0,00
4.07	TRANFERENCIAS Y DONACIONES	0,00	0,00	0,00	0,00%	0,00	0,00%	0,00	0,00%	0,00	0,00%	0,00		0,00		0,00
4.08	OTROS GASTOS	0,00	0,00	0,00	0,00%	0,00	0,00%	0,00	0,00%	0,00	0,00%	0,00		0,00		0,00
4.10	SERVICIO DE LA DEUDA	0,00	0,00	0,00	0,00%	0,00	0,00%	0,00	0,00%	0,00	0,00%	0,00		0,00		0,00
4.11	DIMINUCION DE PASIVOS	0,00	0,00	0,00	0,00%	0,00	0,00%	0,00	0,00%	0,00	0,00%	0,00		0,00		0,00
4.12	DISMINUCIONES DE PATRIMONIO	0,00	0,00	0,00	0,00%	0,00	0,00%	0,00	0,00%	0,00	0,00%	0,00	0,00%	0,00	0,00%	0,00
	TOTAL	**0,00**	**303.956,80**	**0,00**	**0,00%**	**0,00**	**0,00%**	**0,00**	**0,00%**	**0,00**	**0,00%**	**0,00**	**0,00%**	**0,00**	**0,00%**	**303.956,80**

Cifras Estimadas al Cierre del Ejercicio Económico – Financiero año 2013
Fuente: Información suministrada por FUNDELEC

MPPEE

1039

Gobierno Bolivariano de Venezuela | Ministerio del Poder Popular para la Energía Eléctrica

CÓDIGO DEL ENTE: A0364
DENOMINACIÓN: FUNDACION PARA EL DESARROLLO DEL SERVICIO ELECTRICO
AÑO: 2013
MES: AGOSTO
CATEGORÍA PRESUPUESTARIA: SISTEMAS DE POTABILIZACIÓN Y DESALINIZACIÓN DE AGUA EN ZONAS AISLADAS

Ejecución Financiera Mensual de la Categoría Presupuestaria por Partida

(Expresado en Bolívares)

PARTIDA	DENOMINACIÓN	PRESUPUESTO APROBADO	PRESUPUESTO MODIFICADO	EJECUTADO EN EL MES DE AGOSTO						ACUMULADO AL MES DE AGOSTO						DISPONIBILIDAD PRESUPUESTARIA AL MES DE AGOSTO
				COMPROMISO	%	CAUSADO	%	PAGADO	%	COMPROMISO	%	CAUSADO	%	PAGADO	%	
4.01	GASTOS DE PERSONAL	0,00	0,00	0,00	0,00%	0,00	0,00%	0,00	0,00%	0,00	0,00%	0,00	0,00%	0,00	0,00%	0,00
4.02	MATERIALES, SUMINISTRO Y MERCANCIAS	0,00	105.600,00	0,00	0,00%	0,00	0,00%	0,00	0,00%	1.732,14	1,64%	1.732,14	1,64%	1.732,14	1,64%	103.867,86
4.03	SERVICIOS NO PERSONALES	0,00	251.225,86	13.856,30	5,52%	13.856,30	5,52%	13.856,30	5,52%	118.909,46	47,33%	118.909,46	47,33%	118.909,46	47,33%	132.316,40
4.04	ACTIVOS REALES	0,00	148.615,00	6.722,12	4,52%	6.722,12	4,52%	6.722,12	4,52%	15.664,44	10,54%	15.664,44	10,54%	15.664,44	10,54%	132.950,56
4.05	ACTIVOS FINANCIEROS	0,00	0,00	0,00	0,00%	0,00	0,00%	0,00	0,00%	0,00	0,00%	0,00	0,00%	0,00	0,00%	0,00
4.07	TRANFERENCIAS Y DONACIONES	0,00	0,00	0,00	0,00%	0,00	0,00%	0,00	0,00%	0,00	0,00%	0,00	0,00%	0,00	0,00%	0,00
4.08	OTROS GASTOS	0,00	0,00	0,00	0,00%	0,00	0,00%	0,00	0,00%	0,00	0,00%	0,00	0,00%	0,00	0,00%	0,00
4.10	SERVICIO DE LA DEUDA	0,00	0,00	0,00	0,00%	0,00	0,00%	0,00	0,00%	0,00	0,00%	0,00	0,00%	0,00	0,00%	0,00
4.11	DIMINUCION DE PASIVOS	0,00	0,00	0,00	0,00%	0,00	0,00%	0,00	0,00%	0,00	0,00%	0,00	0,00%	0,00	0,00%	0,00
4.12	DISMINUCIONES DE PATRIMONIO	0,00	0,00	0,00	0,00%	0,00	0,00%	0,00	0,00%	0,00	0,00%	0,00	0,00%	0,00	0,00%	0,00
	TOTAL	**0,00**	**505.440,86**	**20.578,42**	**4,07%**	**20.578,42**	**4,07%**	**20.578,42**	**4,07%**	**136.306,04**	**26,97%**	**136.306,04**	**26,97%**	**136.306,04**	**26,97%**	**369.134,82**

Cifras Estimadas al Cierre del Ejercicio Económico – Financiero año 2013
Fuente: Información suministrada por FUNDELEC

CÓDIGO DEL ENTE: A0364
DENOMINACIÓN: FUNDACION PARA EL DESARROLLO DEL SERVICIO ELECTRICO
AÑO: 2013
MES: AGOSTO
CATEGORÍA PRESUPUESTARIA: MANTENIMIENTO DE LOS SISTEMAS FOTOVOLTAICOS, POTABILIZADORAS E HIBRIDOS EN COMUNIDADES AISLADAS

Ejecución Financiera Mensual de la Categoría Presupuestaria por Partida

(Expresado en Bolívares)

PARTIDA	DENOMINACIÓN	PRESUPUESTO APROBADO	PRESUPUESTO MODIFICADO	EJECUTADO EN EL MES DE AGOSTO						ACUMULADO AL MES DE AGOSTO						DISPONIBILIDAD PRESUPUESTARIA AL MES DE AGOSTO
				COMPROMISO	%	CAUSADO	%	PAGADO	%	COMPROMISO	%	CAUSADO	%	PAGADO	%	
4.01	GASTOS DE PERSONAL	0,00	0,00	0,00	0,00%	0,00	0,00%	0,00	0,00%	0,00	0,00%	0,00	0,00%	0,00	0,00%	0,00
4.02	MATERIALES, SUMINISTRO Y MERCANCIAS	0,00	36.545,00	0,00	0,00%	0,00	0,00%	0,00	0,00%	0,00	0,00%	0,00	0,00%	0,00	0,00%	36.545,00
4.03	SERVICIOS NO PERSONALES	0,00	1.607.190,11	0,00	0,00%	0,00	0,00%	0,00	0,00%	0,00	0,00%	0,00	0,00%	0,00	0,00%	1.607.190,11
4.04	ACTIVOS REALES	0,00	0,00	0,00	0,00%	0,00	0,00%	0,00	0,00%	0,00	0,00%	0,00	0,00%	0,00	0,00%	0,00
4.05	ACTIVOS FINANCIEROS	0,00	0,00	0,00	0,00%	0,00	0,00%	0,00	0,00%	0,00	0,00%	0,00	0,00%	0,00	0,00%	0,00
4.07	TRANFERENCIAS Y DONACIONES	0,00	0,00	0,00	0,00%	0,00	0,00%	0,00	0,00%	0,00	0,00%	0,00	0,00%	0,00	0,00%	0,00
4.08	OTROS GASTOS	0,00	0,00	0,00	0,00%	0,00	0,00%	0,00	0,00%	0,00	0,00%	0,00	0,00%	0,00	0,00%	0,00
4.10	SERVICIO DE LA DEUDA	0,00	0,00	0,00	0,00%	0,00	0,00%	0,00	0,00%	0,00	0,00%	0,00	0,00%	0,00	0,00%	0,00
4.11	DIMINUCION DE PASIVOS	0,00	0,00	0,00	0,00%	0,00	0,00%	0,00	0,00%	0,00	0,00%	0,00	0,00%	0,00	0,00%	0,00
4.12	DISMINUCIONES DE PATRIMONIO	0,00	0,00	0,00	0,00%	0,00	0,00%	0,00	0,00%	0,00	0,00%	0,00	0,00%	0,00	0,00%	0,00
	TOTAL	**0,00**	**1.643.735,11**	**0,00**	**0,00%**	**0,00**	**0,00%**	**0,00**	**0,00%**	**0,00**	**0,00%**	**0,00**	**0,00%**	**0,00**	**0,00%**	**1.643.735,11**

Cifras Estimadas al Cierre del Ejercicio Económico – Financiero año 2013
Fuente: Información suministrada por FUNDELEC

MPPEE

1041

Gobierno Bolivariano de Venezuela | Ministerio del Poder Popular para la Energía Eléctrica

CÓDIGO DEL ENTE: A0364
DENOMINACIÓN: FUNDACION PARA EL DESARROLLO DEL SERVICIO ELECTRICO
AÑO: 2013
MES: AGOSTO
CATEGORÍA PRESUPUESTARIA: ELECTRIFICACIÓN RURAL DE 44 OBJETOS SOCIALES CON SISTEMAS FOTOVOLTAICOS DE 3840WP

Ejecución Financiera Mensual de la Categoría Presupuestaria por Partida

(Expresado en Bolívares)

PARTIDA	DENOMINACIÓN	PRESUPUESTO APROBADO	PRESUPUESTO MODIFICADO	EJECUTADO EN EL MES DE AGOSTO						ACUMULADO AL MES DE AGOSTO						DISPONIBILIDAD PRESUPUESTARIA AL MES DE AGOSTO
				COMPROMISO	%	CAUSADO	%	PAGADO	%	COMPROMISO	%	CAUSADO	%	PAGADO	%	
4.01	GASTOS DE PERSONAL	0,00	0,00	0,00	0,00%	0,00	0,00%	0,00	0,00%	0,00	0,00%	0,00	0,00%	0,00	0,00%	0,00
4.02	MATERIALES, SUMINISTRO Y MERCANCIAS	0,00	35.000,00	0,00	0,00%	0,00	0,00%	0,00	0,00%	0,00	0,00%	0,00	0,00%	0,00	0,00%	35.000,00
4.03	SERVICIOS NO PERSONALES	0,00	544.602,00	0,00	0,00%	0,00	0,00%	0,00	0,00%	104.721,43	19,23%	104.721,43	19,23%	104.721,43	19,23%	439.880,57
4.04	ACTIVOS REALES	0,00	0,00	0,00	0,00%	0,00	0,00%	0,00	0,00%	0,00	0,00%	0,00	0,00%	0,00	0,00%	0,00
4.05	ACTIVOS FINANCIEROS	0,00	0,00	0,00	0,00%	0,00	0,00%	0,00	0,00%	0,00	0,00%	0,00	0,00%	0,00	0,00%	0,00
4.07	TRANFERENCIAS Y DONACIONES	0,00	35.000,00	0,00	0,00%	0,00	0,00%	0,00	0,00%	0,00	0,00%	0,00	0,00%	0,00	0,00%	35.000,00
4.08	OTROS GASTOS	0,00	0,00	0,00	0,00%	0,00	0,00%	0,00	0,00%	0,00	0,00%	0,00	0,00%	0,00	0,00%	0,00
4.10	SERVICIO DE LA DEUDA	0,00	0,00	0,00	0,00%	0,00	0,00%	0,00	0,00%	0,00	0,00%	0,00	0,00%	0,00	0,00%	0,00
4.11	DIMINUCION DE PASIVOS	0,00	0,00	0,00	0,00%	0,00	0,00%	0,00	0,00%	0,00	0,00%	0,00	0,00%	0,00	0,00%	0,00
4.12	DISMINUCIONES DE PATRIMONIO	0,00	0,00	0,00	0,00%	0,00	0,00%	0,00	0,00%	0,00	0,00%	0,00	0,00%	0,00	0,00%	0,00
	TOTAL	**0,00**	**614.602,00**	**0,00**	**0,00%**	**0,00**	**0,00%**	**0,00**	**0,00%**	**104.721,43**	**17,04%**	**104.721,43**	**17,04%**	**104.721,43**	**17,04%**	**509.880,57**

Cifras Estimadas al Cierre del Ejercicio Económico – Financiero año 2013
Fuente: Información suministrada por FUNDELEC

CÓDIGO DEL ENTE: A0364
DENOMINACIÓN: FUNDACION PARA EL DESARROLLO DEL SERVICIO ELECTRICO
AÑO: 2013
MES: AGOSTO
CATEGORÍA PRESUPUESTARIA: INSTALACION DE SISTEMAS SOLARES FOTOVOLTAICOS EN COMUNIDADES INDIGENAS EN LOS ESTADOS AMAZONAS, DELTA AMACURO, ZULIA Y APURE.

Ejecución Financiera Mensual de la Categoría Presupuestaria por Partida

(Expresado en Bolívares)

PARTIDA	DENOMINACIÓN	PRESUPUESTO APROBADO	PRESUPUESTO MODIFICADO	EJECUTADO EN EL MES DE AGOSTO						ACUMULADO AL MES DE AGOSTO						DISPONIBILIDAD PRESUPUESTARIA AL MES DE AGOSTO
				COMPROMISO	%	CAUSADO	%	PAGADO	%	COMPROMISO	%	CAUSADO	%	PAGADO	%	
4.01	GASTOS DE PERSONAL	0,00	0,00	0,00	0,00%	0,00	0,00%	0,00	0,00%	0,00	0,00%	0,00	0,00%	0,00	0,00%	0,00
4.02	MATERIALES, SUMINISTRO Y MERCANCIAS	0,00	398.900,00	0,00	0,00%	0,00	0,00%	0,00	0,00%	0,00	0,00%	0,00	0,00%	0,00	0,00%	398.900,00
4.03	SERVICIOS NO PERSONALES	0,00	720.587,00	4.559,76	0,63%	4.559,76	0,63%	4.559,76	0,63%	20.660,41	2,87%	20.660,41	2,87%	20.660,41	2,87%	699.926,59
4.04	ACTIVOS REALES	0,00	0,00	0,00	0,00%	0,00	0,00%	0,00	0,00%	0,00	0,00%	0,00	0,00%	0,00	0,00%	0,00
4.05	ACTIVOS FINANCIEROS	0,00	0,00	0,00	0,00%	0,00	0,00%	0,00	0,00%	0,00	0,00%	0,00	0,00%	0,00	0,00%	0,00
4.07	TRANFERENCIAS Y DONACIONES	0,00	30.000,00	0,00	0,00%	0,00	0,00%	0,00	0,00%	0,00	0,00%	0,00	0,00%	0,00	0,00%	30.000,00
4.08	OTROS GASTOS	0,00	0,00	0,00	0,00%	0,00	0,00%	0,00	0,00%	0,00	0,00%	0,00	0,00%	0,00	0,00%	0,00
4.10	SERVICIO DE LA DEUDA	0,00	0,00	0,00	0,00%	0,00	0,00%	0,00	0,00%	0,00	0,00%	0,00	0,00%	0,00	0,00%	0,00
4.11	DIMINUCION DE PASIVOS	0,00	0,00	0,00	0,00%	0,00	0,00%	0,00	0,00%	0,00	0,00%	0,00	0,00%	0,00	0,00%	0,00
4.12	DISMINUCIONES DE PATRIMONIO	0,00	0,00	0,00	0,00%	0,00	0,00%	0,00	0,00%	0,00	0,00%	0,00	0,00%	0,00	0,00%	0,00
	TOTAL	**0,00**	**1.149.487,00**	**4.559,76**	**0,40%**	**4.559,76**	**0,40%**	**4.559,76**	**0,40%**	**20.660,41**	**1,80%**	**20.660,41**	**1,80%**	**20.660,41**	**1,80%**	**1.128.826,59**

Cifras Estimadas al Cierre del Ejercicio Económico – Financiero año 2013
Fuente: Información suministrada por FUNDELEC

Gobierno Bolivariano de Venezuela | Ministerio del Poder Popular para la Energía Eléctrica

2013 ADMIRABLE

CÓDIGO DEL ENTE: A0364
DENOMINACIÓN: FUNDACION PARA EL DESARROLLO DEL SERVICIO ELECTRICO
AÑO: 2013
MES: AGOSTO
CATEGORÍA PRESUPUESTARIA: EDUCACIÓN, REGLAMENTACION Y PROYECCIÓN DE PLANTA DE RECUPERACIÓN DE VIDRIO Y MERCURIO EN EL RECICLAJE DE DESECHOS DE TECNOLOGÍAS ELÉCTRICAS Y ELECTRÓNICAS

Ejecución Financiera Mensual de la Categoría Presupuestaria por Partida

(Expresado en Bolívares)

PARTIDA	DENOMINACIÓN	PRESUPUESTO APROBADO	PRESUPUESTO MODIFICADO	EJECUTADO EN EL MES DE AGOSTO						ACUMULADO AL MES DE AGOSTO						DISPONIBILIDAD PRESUPUESTARIA AL MES DE AGOSTO
				COMPROMISO	%	CAUSADO	%	PAGADO	%	COMPROMISO	%	CAUSADO	%	PAGADO	%	
4.01	GASTOS DE PERSONAL	0,00	0,00	0,00	0,00%	0,00	0,00%	0,00	0,00%	0,00	0,00%	0,00	0,00%	0,00	0,00%	0,00
4.02	MATERIALES, SUMINISTRO Y MERCANCIAS	0,00	17.936,00	0,00	0,00%	0,00	0,00%	0,00	0,00%	0,00	0,00%	0,00	0,00%	0,00	0,00%	17.936,00
4.03	SERVICIOS NO PERSONALES	0,00	160.283,00	0,00	0,00%	0,00	0,00%	0,00	0,00%	0,00	0,00%	0,00	0,00%	0,00	0,00%	160.283,00
4.04	ACTIVOS REALES	0,00	2.000,00	0,00	0,00%	0,00	0,00%	0,00	0,00%	0,00	0,00%	0,00	0,00%	0,00	0,00%	2.000,00
4.05	ACTIVOS FINANCIEROS	0,00	0,00	0,00	0,00%	0,00	0,00%	0,00	0,00%	0,00	0,00%	0,00	0,00%	0,00	0,00%	0,00
4.07	TRANFERENCIAS Y DONACIONES	0,00	24.715,00	0,00	0,00%	0,00	0,00%	0,00	0,00%	0,00	0,00%	0,00	0,00%	0,00	0,00%	24.715,00
4.08	OTROS GASTOS	0,00	0,00	0,00	0,00%	0,00	0,00%	0,00	0,00%	0,00	0,00%	0,00	0,00%	0,00	0,00%	0,00
4.10	SERVICIO DE LA DEUDA	0,00	0,00	0,00	0,00%	0,00	0,00%	0,00	0,00%	0,00	0,00%	0,00	0,00%	0,00	0,00%	0,00
4.11	DIMINUCION DE PASIVOS	0,00	0,00	0,00	0,00%	0,00	0,00%	0,00	0,00%	0,00	0,00%	0,00	0,00%	0,00	0,00%	0,00
4.12	DISMINUCIONES DE PATRIMONIO	0,00	0,00	0,00	0,00%	0,00	0,00%	0,00	0,00%	0,00	0,00%	0,00	0,00%	0,00	0,00%	0,00
	TOTAL	**0,00**	**204.934,00**	**0,00**	**0,00%**	**0,00**	**0,00%**	**0,00**	**0,00%**	**0,00**	**0,00%**	**0,00**	**0,00%**	**0,00**	**0,00%**	**204.934,00**

Cifras Estimadas al Cierre del Ejercicio Económico – Financiero año 2013
Fuente: Información suministrada por FUNDELEC

CÓDIGO DEL ENTE: A0364
DENOMINACIÓN: FUNDACION PARA EL DESARROLLO DEL SERVICIO ELECTRICO
AÑO: 2013
MES: AGOSTO
CATEGORÍA PRESUPUESTARIA: EJECUCION DEL PLAN DE MIGRACION A PLATAFORMA LIBRE (SOFTWARE LIBRE-DECRETO 3390) EN LA FUNDACION PARA EL DESARROLLO DE SERVICIO ELÉCTRICO, FUNDELEC

Ejecución Financiera Mensual de la Categoría Presupuestaria por Partida

(Expresado en Bolívares)

PARTIDA	DENOMINACIÓN	PRESUPUESTO APROBADO	PRESUPUESTO MODIFICADO	EJECUTADO EN EL MES DE AGOSTO						ACUMULADO AL MES DE AGOSTO						DISPONIBILIDAD PRESUPUESTARIA AL MES DE AGOSTO
				COMPROMISO	%	CAUSADO	%	PAGADO	%	COMPROMISO	%	CAUSADO	%	PAGADO	%	
4.01	GASTOS DE PERSONAL	0,00	0,00	0,00	0,00%	0,00	0,00%	0,00	0,00%	0,00	0,00%	0,00	0,00%	0,00	0,00%	0,00
4.02	MATERIALES, SUMINISTRO Y MERCANCIAS	0,00	14.100,00	0,00	0,00%	0,00	0,00%	0,00	0,00%	0,00	0,00%	0,00	0,00%	0,00	0,00%	14.100,00
4.03	SERVICIOS NO PERSONALES	0,00	419.343,00	342.921,60	81,78%	0,00	0,00%	0,00	0,00%	342.923,20	81,78%	1,60	0,00%	1,60	0,00%	76.419,80
4.04	ACTIVOS REALES	0,00	107.960,00	0,00	0,00%	0,00	0,00%	0,00	0,00%	0,00	0,00%	0,00	0,00%	0,00	0,00%	107.960,00
4.05	ACTIVOS FINANCIEROS	0,00	0,00	0,00	0,00%	0,00	0,00%	0,00	0,00%	0,00	0,00%	0,00	0,00%	0,00	0,00%	0,00
4.07	TRANFERENCIAS Y DONACIONES	0,00	0,00	0,00	0,00%	0,00	0,00%	0,00	0,00%	0,00	0,00%	0,00	0,00%	0,00	0,00%	0,00
4.08	OTROS GASTOS	0,00	0,00	0,00	0,00%	0,00	0,00%	0,00	0,00%	0,00	0,00%	0,00	0,00%	0,00	0,00%	0,00
4.10	SERVICIO DE LA DEUDA	0,00	0,00	0,00	0,00%	0,00	0,00%	0,00	0,00%	0,00	0,00%	0,00	0,00%	0,00	0,00%	0,00
4.11	DIMINUCION DE PASIVOS	0,00	0,00	0,00	0,00%	0,00	0,00%	0,00	0,00%	0,00	0,00%	0,00	0,00%	0,00	0,00%	0,00
4.12	DISMINUCIONES DE PATRIMONIO	0,00	0,00	0,00	0,00%	0,00	0,00%	0,00	0,00%	0,00	0,00%	0,00	0,00%	0,00	0,00%	0,00
	TOTAL	**0,00**	**541.403,00**	**342.921,60**	**63,34%**	**0,00**	**0,00%**	**0,00**	**0,00%**	**342.923,20**	**63,34%**	**1,60**	**0,00%**	**1,60**	**0,00%**	**198.479,80**

Cifras Estimadas al Cierre del Ejercicio Económico – Financiero año 2013
Fuente: Información suministrada por FUNDELEC

MPPEE

1045

Gobierno Bolivariano de Venezuela | Ministerio del Poder Popular para la Energía Eléctrica

CÓDIGO DEL ENTE: A0364
DENOMINACIÓN: FUNDACION PARA EL DESARROLLO DEL SERVICIO ELECTRICO
AÑO: 2013
MES: AGOSTO
CATEGORÍA PRESUPUESTARIA: MANTENIMIENTO DE SISTEMAS DE ENERGÍAS RENOVABLES INSTALADOS EN COMUNIDADES AISLADAS, INDIGENAS Y FRONTERIZAS DE VENEZUELA

Ejecución Financiera Mensual de la Categoría Presupuestaria por Partida

(Expresado en Bolívares)

PARTIDA	DENOMINACIÓN	PRESUPUESTO APROBADO	PRESUPUESTO MODIFICADO	EJECUTADO EN EL MES DE AGOSTO						ACUMULADO AL MES DE AGOSTO						DISPONIBILIDAD PRESUPUESTARIA AL MES DE AGOSTO
				COMPROMISO	%	CAUSADO	%	PAGADO	%	COMPROMISO	%	CAUSADO	%	PAGADO	%	
4.01	GASTOS DE PERSONAL	15.332.790,00	15.890.942,80	221.947,14	1,40%	221.947,14	1,40%	220.743,76	1,39%	2.821.184,25	17,75%	2.821.184,25	17,75%	2.807.668,69	17,67%	13.069.758,55
4.02	MATERIALES, SUMINISTRO Y MERCANCIAS	2.173.800,00	2.173.800,00	26.792,43	1,23%	371,43	0,02%	371,43	0,02%	73.658,72	3,39%	42.377,72	1,95%	42.377,72	1,95%	2.100.141,28
4.03	SERVICIOS NO PERSONALES	6.188.050,00	6.188.050,00	185.820,73	3,00%	110.074,21	1,78%	110.074,21	1,78%	553.819,00	8,95%	477.489,28	7,72%	477.489,28	7,72%	5.634.231,00
4.04	ACTIVOS REALES	7.610.000,00	7.610.000,00	0,00	0,00%	0,00	0,00%	0,00	0,00%	0,00	0,00%	0,00	0,00%	0,00	0,00%	7.610.000,00
4.05	ACTIVOS FINANCIEROS	0,00	0,00	0,00	0,00%	0,00	0,00%	0,00	0,00%	0,00	0,00%	0,00	0,00%	0,00	0,00%	0,00
4.07	TRANFERENCIAS Y DONACIONES	0,00	0,00	0,00	0,00%	0,00	0,00%	0,00	0,00%	0,00	0,00%	0,00	0,00%	0,00	0,00%	0,00
4.08	OTROS GASTOS	0,00	0,00	0,00	0,00%	0,00	0,00%	0,00	0,00%	0,00	0,00%	0,00	0,00%	0,00	0,00%	0,00
4.10	SERVICIO DE LA DEUDA	0,00	0,00	0,00	0,00%	0,00	0,00%	0,00	0,00%	0,00	0,00%	0,00	0,00%	0,00	0,00%	0,00
4.11	DIMINUCION DE PASIVOS	0,00	0,00	0,00	0,00%	0,00	0,00%	0,00	0,00%	0,00	0,00%	0,00	0,00%	0,00	0,00%	0,00
4.12	DISMINUCIONES DE PATRIMONIO	0,00	0,00	0,00	0,00%	0,00	0,00%	0,00	0,00%	0,00	0,00%	0,00	0,00%	0,00	0,00%	0,00
	TOTAL	**31.304.640,00**	**31.862.792,80**	**434.560,30**	**1,36%**	**332.392,78**	**1,04%**	**331.189,40**	**1,04%**	**3.448.661,97**	**10,82%**	**3.341.051,25**	**10,49%**	**3.327.535,69**	**10,44%**	**28.414.130,83**

Cifras Estimadas al Cierre del Ejercicio Económico – Financiero año 2013
Fuente: Información suministrada por FUNDELEC

CÓDIGO DEL ENTE: A0364
DENOMINACIÓN: FUNDACION PARA EL DESARROLLO DEL SERVICIO ELECTRICO
AÑO: 2013
MES: AGOSTO
CATEGORÍA PRESUPUESTARIA: MESAS DE ENERGÍA

Ejecución Financiera Mensual de la Categoría Presupuestaria por Partida

(Expresado en Bolívares)

PARTIDA	DENOMINACIÓN	PRESUPUESTO APROBADO	PRESUPUESTO MODIFICADO	EJECUTADO EN EL MES DE AGOSTO						ACUMULADO AL MES DE AGOSTO						DISPONIBILIDAD PRESUPUESTARIA AL MES DE AGOSTO
				COMPROMISO	%	CAUSADO	%	PAGADO	%	COMPROMISO	%	CAUSADO	%	PAGADO	%	
4.01	GASTOS DE PERSONAL	115.918.543,00	119.698.582,76	3.132.416,33	2,62%	3.132.416,33	2,62%	3.111.789,49	2,60%	40.956.498,30	34,22%	40.956.498,30	34,22%	40.697.279,00	34,00%	78.742.084,46
4.02	MATERIALES, SUMINISTRO Y MERCANCIAS	1.100.000,00	1.866.000,00	10.760,00	0,58%	0,00	0,00%	0,00	0,00%	253.967,13	13,61%	243.207,13	13,03%	243.207,13	13,03%	1.612.032,87
4.03	SERVICIOS NO PERSONALES	6.250.304,00	6.898.304,00	13.372,94	0,19%	12.081,74	0,18%	12.081,74	0,18%	462.603,42	6,71%	456.384,22	6,62%	456.384,22	6,62%	6.435.700,58
4.04	ACTIVOS REALES	7.060.000,00	7.160.796,00	0,00	0,00%	0,00	0,00%	0,00	0,00%	0,00	0,00%	0,00	0,00%	0,00	0,00%	7.160.796,00
4.05	ACTIVOS FINANCIEROS	0,00	0,00	0,00	0,00%	0,00	0,00%	0,00	0,00%	0,00	0,00%	0,00	0,00%	0,00	0,00%	0,00
4.07	TRANFERENCIAS Y DONACIONES	239.304.000,00	281.559.000,00	10.328.558,23	3,67%	10.328.558,23	3,67%	10.328.558,23	3,67%	39.370.114,11	13,98%	39.370.114,11	13,98%	39.370.114,11	13,98%	242.188.885,89
4.08	OTROS GASTOS	0,00	0,00	0,00	0,00%	0,00	0,00%	0,00	0,00%	0,00	0,00%	0,00	0,00%	0,00	0,00%	0,00
4.10	SERVICIO DE LA DEUDA	0,00	0,00	0,00	0,00%	0,00	0,00%	0,00	0,00%	0,00	0,00%	0,00	0,00%	0,00	0,00%	0,00
4.11	DIMINUCION DE PASIVOS	0,00	0,00	0,00	0,00%	0,00	0,00%	0,00	0,00%	0,00	0,00%	0,00	0,00%	0,00	0,00%	0,00
4.12	DISMINUCIONES DE PATRIMONIO	0,00	0,00	0,00	0,00%	0,00	0,00%	0,00	0,00%	0,00	0,00%	0,00	0,00%	0,00	0,00%	0,00
	TOTAL	**369.632.847,00**	**417.182.682,76**	**13.485.107,50**	**3,23%**	**13.473.056,30**	**3,23%**	**13.452.429,46**	**3,22%**	**81.043.182,96**	**19,43%**	**81.026.203,76**	**19,42%**	**80.766.984,46**	**19,36%**	**336.139.499,80**

Cifras Estimadas al Cierre del Ejercicio Económico – Financiero año 2013
Fuente: Información suministrada por FUNDELEC

CÓDIGO DEL ENTE: A0364
DENOMINACIÓN: FUNDACION PARA EL DESARROLLO DEL SERVICIO ELECTRICO
AÑO: 2013
MES: AGOSTO
CATEGORÍA PRESUPUESTARIA: FORTALECIMIENTO INSTITUCIONAL

Ejecución Financiera Mensual de la Categoría Presupuestaria por Partida

(Expresado en Bolívares)

PARTIDA	DENOMINACIÓN	PRESUPUESTO APROBADO	PRESUPUESTO MODIFICADO	EJECUTADO EN EL MES DE AGOSTO						ACUMULADO AL MES DE AGOSTO						DISPONIBILIDAD PRESUPUESTARIA AL MES DE AGOSTO
				COMPROMISO	%	CAUSADO	%	PAGADO	%	COMPROMISO	%	CAUSADO	%	PAGADO	%	
4.01	GASTOS DE PERSONAL	2.420.201,00	2.467.922,15	83.295,44	3,38%	83.295,44	3,38%	82.839,92	3,36%	839.395,35	34,01%	839.395,35	34,01%	835.328,22	33,85%	1.628.526,80
4.02	MATERIALES, SUMINISTRO Y MERCANCIAS	655.000,00	963.238,35	0,00	0,00%	0,00	0,00%	0,00	0,00%	0,00	0,00%	0,00	0,00%	0,00	0,00%	963.238,35
4.03	SERVICIOS NO PERSONALES	2.916.000,00	3.628.962,00	153.162,14	4,22%	114,26	0,00%	114,26	0,00%	567.182,98	15,63%	411.335,10	11,33%	935,10	0,03%	3.061.779,02
4.04	ACTIVOS REALES	0,00	614.615,50	0,00	0,00%	0,00	0,00%	0,00	0,00%	0,00	0,00%	0,00	0,00%	0,00	0,00%	614.615,50
4.05	ACTIVOS FINANCIEROS	0,00	0,00	0,00	0,00%	0,00	0,00%	0,00	0,00%	0,00	0,00%	0,00	0,00%	0,00	0,00%	0,00
4.07	TRANFERENCIAS Y DONACIONES	0,00	0,00	0,00	0,00%	0,00	0,00%	0,00	0,00%	0,00	0,00%	0,00	0,00%	0,00	0,00%	0,00
4.08	OTROS GASTOS	0,00	0,00	0,00	0,00%	0,00	0,00%	0,00	0,00%	0,00	0,00%	0,00	0,00%	0,00	0,00%	0,00
4.10	SERVICIO DE LA DEUDA	0,00	0,00	0,00	0,00%	0,00	0,00%	0,00	0,00%	0,00	0,00%	0,00	0,00%	0,00	0,00%	0,00
4.11	DIMINUCION DE PASIVOS	0,00	0,00	0,00	0,00%	0,00	0,00%	0,00	0,00%	0,00	0,00%	0,00	0,00%	0,00	0,00%	0,00
4.12	DISMINUCIONES DE PATRIMONIO	0,00	0,00	0,00	0,00%	0,00	0,00%	0,00	0,00%	0,00	0,00%	0,00	0,00%	0,00	0,00%	0,00
	TOTAL	**5.991.201,00**	**7.674.738,00**	**236.457,58**	**3,08%**	**83.409,70**	**1,09%**	**82.954,18**	**1,08%**	**1.406.578,33**	**18,33%**	**1.250.730,45**	**16,30%**	**836.263,32**	**10,90%**	**6.268.159,67**

Cifras Estimadas al Cierre del Ejercicio Económico – Financiero año 2013
Fuente: Información suministrada por FUNDELEC

CÓDIGO DEL ENTE: A0364
DENOMINACIÓN: FUNDACION PARA EL DESARROLLO DEL SERVICIO ELECTRICO
AÑO: 2013
MES: AGOSTO
CATEGORÍA PRESUPUESTARIA: ESTUDIO DE CARACTERIZACION DE LAS CARGAS A NIVEL NACIONAL

Ejecución Financiera Mensual de la Categoría Presupuestaria por Partida

(Expresado en Bolívares)

PARTIDA	DENOMINACIÓN	PRESUPUESTO APROBADO	PRESUPUESTO MODIFICADO	EJECUTADO EN EL MES DE AGOSTO						ACUMULADO AL MES DE AGOSTO						DISPONIBILIDAD PRESUPUESTARIA AL MES DE AGOSTO
				COMPROMISO	%	CAUSADO	%	PAGADO	%	COMPROMISO	%	CAUSADO	%	PAGADO	%	
4.01	GASTOS DE PERSONAL	4.217.293,00	4.342.041,58	108.391,00	2,50%	108.391,00	2,50%	107.756,70	2,48%	1.221.057,04	28,12%	1.221.057,04	28,12%	1.206.273,74	27,78%	3.120.984,54
4.02	MATERIALES, SUMINISTRO Y MERCANCIAS	320.000,00	320.000,00	0,00	0,00%	1.050,00	0,33%	1.050,00	0,33%	2.600,00	0,81%	2.600,00	0,81%	2.600,00	0,81%	317.400,00
4.03	SERVICIOS NO PERSONALES	1.349.000,00	1.349.000,00	186,16	0,01%	312,16	0,02%	312,16	0,02%	7.255,36	0,54%	7.255,36	0,54%	7.075,60	0,52%	1.341.744,64
4.04	ACTIVOS REALES	220.000,00	220.000,00	0,00	0,00%	0,00	0,00%	0,00	0,00%	0,00	0,00%	0,00	0,00%	0,00	0,00%	220.000,00
4.05	ACTIVOS FINANCIEROS	0,00	0,00	0,00	0,00%	0,00	0,00%	0,00	0,00%	0,00	0,00%	0,00	0,00%	0,00	0,00%	0,00
4.07	TRANFERENCIAS Y DONACIONES	0,00	0,00	0,00	0,00%	0,00	0,00%	0,00	0,00%	0,00	0,00%	0,00	0,00%	0,00	0,00%	0,00
4.08	OTROS GASTOS	0,00	0,00	0,00	0,00%	0,00	0,00%	0,00	0,00%	0,00	0,00%	0,00	0,00%	0,00	0,00%	0,00
4.10	SERVICIO DE LA DEUDA	0,00	0,00	0,00	0,00%	0,00	0,00%	0,00	0,00%	0,00	0,00%	0,00	0,00%	0,00	0,00%	0,00
4.11	DIMINUCION DE PASIVOS	0,00	0,00	0,00	0,00%	0,00	0,00%	0,00	0,00%	0,00	0,00%	0,00	0,00%	0,00	0,00%	0,00
4.12	DISMINUCIONES DE PATRIMONIO	0,00	0,00	0,00	0,00%	0,00	0,00%	0,00	0,00%	0,00	0,00%	0,00	0,00%	0,00	0,00%	0,00
	TOTAL	**6.106.293,00**	**6.231.041,58**	**108.577,16**	**1,74%**	**109.753,16**	**1,76%**	**109.118,86**	**1,75%**	**1.230.912,40**	**19,75%**	**1.230.912,40**	**19,75%**	**1.215.949,34**	**19,51%**	**5.000.129,18**

Cifras Estimadas al Cierre del Ejercicio Económico – Financiero año 2013
Fuente: Información suministrada por FUNDELEC

MPPEE

1049

Gobierno Bolivariano de Venezuela | Ministerio del Poder Popular para la Energía Eléctrica

CÓDIGO DEL ENTE: A0364
DENOMINACIÓN: FUNDACION PARA EL DESARROLLO DEL SERVICIO ELECTRICO
AÑO: 2013
MES: AGOSTO
CATEGORÍA PRESUPUESTARIA: DESARROLLO DE CAPACIDADES INSTITUCIONES EN EL USO RACIONAL Y EFICIENTE DE LA ENERGIA

Ejecución Financiera Mensual de la Categoría Presupuestaria por Partida

(Expresado en Bolívares)

PARTIDA	DENOMINACIÓN	PRESUPUESTO APROBADO	PRESUPUESTO MODIFICADO	EJECUTADO EN EL MES DE AGOSTO						ACUMULADO AL MES DE AGOSTO						DISPONIBILIDAD PRESUPUESTARIA AL MES DE AGOSTO
				COMPROMISO	%	CAUSADO	%	PAGADO	%	COMPROMISO	%	CAUSADO	%	PAGADO	%	
4.01	GASTOS DE PERSONAL	3.630.246,00	3.989.389,67	62.373,82	1,56%	62.373,82	1,56%	61.718,12	1,55%	1.269.334,83	31,82%	1.269.334,83	31,82%	1.262.921,38	31,66%	2.720.054,84
4.02	MATERIALES, SUMINISTRO Y MERCANCIAS	305.000,00	610.000,00	0,00	0,00%	1.969,00	0,32%	1.969,00	0,32%	48.687,92	7,98%	48.687,92	7,98%	48.687,92	7,98%	561.312,08
4.03	SERVICIOS NO PERSONALES	669.500,00	956.585,49	12.094,98	1,26%	12.331,26	1,29%	12.331,26	1,29%	119.472,77	12,49%	119.472,77	12,49%	119.472,77	12,49%	837.112,72
4.04	ACTIVOS REALES	0,00	139.150,80	0,00	0,00%	0,00	0,00%	0,00	0,00%	0,00	0,00%	0,00	0,00%	0,00	0,00%	139.150,80
4.05	ACTIVOS FINANCIEROS	0,00	0,00	0,00	0,00%	0,00	0,00%	0,00	0,00%	0,00	0,00%	0,00	0,00%	0,00	0,00%	0,00
4.07	TRANFERENCIAS Y DONACIONES	0,00	0,00	0,00	0,00%	0,00	0,00%	0,00	0,00%	0,00	0,00%	0,00	0,00%	0,00	0,00%	0,00
4.08	OTROS GASTOS	0,00	0,00	0,00	0,00%	0,00	0,00%	0,00	0,00%	0,00	0,00%	0,00	0,00%	0,00	0,00%	0,00
4.10	SERVICIO DE LA DEUDA	0,00	0,00	0,00	0,00%	0,00	0,00%	0,00	0,00%	0,00	0,00%	0,00	0,00%	0,00	0,00%	0,00
4.11	DIMINUCION DE PASIVOS	0,00	0,00	0,00	0,00%	0,00	0,00%	0,00	0,00%	0,00	0,00%	0,00	0,00%	0,00	0,00%	0,00
4.12	DISMINUCIONES DE PATRIMONIO	0,00	0,00	0,00	0,00%	0,00	0,00%	0,00	0,00%	0,00	0,00%	0,00	0,00%	0,00	0,00%	0,00
	TOTAL	**4.604.746,00**	**5.695.125,96**	**74.468,80**	**1,31%**	**76.674,08**	**1,35%**	**76.018,38**	**1,33%**	**1.437.495,52**	**25,24%**	**1.437.495,52**	**25,24%**	**1.431.082,07**	**25,13%**	**4.257.630,44**

Cifras Estimadas al Cierre del Ejercicio Económico – Financiero año 2013
Fuente: Información suministrada por FUNDELEC

CÓDIGO DEL ENTE: A0364
DENOMINACIÓN: FUNDACION PARA EL DESARROLLO DEL SERVICIO ELECTRICO
AÑO: 2013
MES: AGOSTO
CATEGORÍA PRESUPUESTARIA: ACTUALIZACION DEL SISTEMA UNIFORME PARA EL CONTROL Y REGULACION DE ELECTRICIDAD (SUCRE)

Ejecución Financiera Mensual de la Categoría Presupuestaria por Partida

(Expresado en Bolívares)

PARTIDA	DENOMINACIÓN	PRESUPUESTO APROBADO	PRESUPUESTO MODIFICADO	EJECUTADO EN EL MES DE AGOSTO						ACUMULADO AL MES DE AGOSTO						DISPONIBILIDAD PRESUPUESTARIA AL MES DE AGOSTO
				COMPROMISO	%	CAUSADO	%	PAGADO	%	COMPROMISO	%	CAUSADO	%	PAGADO	%	
4.01	GASTOS DE PERSONAL	0,00	3.657.376,00	65.436,66	1,79%	65.436,66	1,79%	65.099,10	1,78%	262.984,16	7,19%	262.984,16	7,19%	261.356,48	7,15%	3.394.391,84
4.02	MATERIALES, SUMINISTRO Y MERCANCIAS	0,00	365.000,00	0,00	0,00%	0,00	0,00%	0,00	0,00%	0,00	0,00%	0,00	0,00%	0,00	0,00%	365.000,00
4.03	SERVICIOS NO PERSONALES	0,00	576.175,00	13.072,66	2,27%	13.072,66	2,27%	13.072,66	2,27%	19.704,78	3,42%	19.704,78	3,42%	19.704,78	3,42%	556.470,22
4.04	ACTIVOS REALES	0,00	1.181.000,00	0,00	0,00%	0,00	0,00%	0,00	0,00%	0,00	0,00%	0,00	0,00%	0,00	0,00%	1.181.000,00
4.05	ACTIVOS FINANCIEROS	0,00	0,00	0,00	0,00%	0,00	0,00%	0,00	0,00%	0,00	0,00%	0,00	0,00%	0,00	0,00%	0,00
4.07	TRANFERENCIAS Y DONACIONES	0,00	0,00	0,00	0,00%	0,00	0,00%	0,00	0,00%	0,00	0,00%	0,00	0,00%	0,00	0,00%	0,00
4.08	OTROS GASTOS	0,00	0,00	0,00	0,00%	0,00	0,00%	0,00	0,00%	0,00	0,00%	0,00	0,00%	0,00	0,00%	0,00
4.10	SERVICIO DE LA DEUDA	0,00	0,00	0,00	0,00%	0,00	0,00%	0,00	0,00%	0,00	0,00%	0,00	0,00%	0,00	0,00%	0,00
4.11	DIMINUCION DE PASIVOS	0,00	0,00	0,00	0,00%	0,00	0,00%	0,00	0,00%	0,00	0,00%	0,00	0,00%	0,00	0,00%	0,00
4.12	DISMINUCIONES DE PATRIMONIO	0,00	0,00	0,00	0,00%	0,00	0,00%	0,00	0,00%	0,00	0,00%	0,00	0,00%	0,00	0,00%	0,00
	TOTAL	**0,00**	**5.779.551,00**	**78.509,32**	**1,36%**	**78.509,32**	**1,36%**	**78.171,76**	**1,35%**	**282.688,94**	**4,89%**	**282.688,94**	**4,89%**	**281.061,26**	**4,86%**	**5.496.862,06**

Cifras Estimadas al Cierre del Ejercicio Económico – Financiero año 2013
Fuente: Información suministrada por FUNDELEC

MPPEE

1051

Gobierno Bolivariano de Venezuela | Ministerio del Poder Popular para la Energía Eléctrica

CÓDIGO DEL ENTE: A0364
DENOMINACIÓN: FUNDACION PARA EL DESARROLLO DEL SERVICIO ELECTRICO
AÑO: 2013
MES: AGOSTO
CATEGORÍA PRESUPUESTARIA: PLANTA DE RECICLAJE DE DESECHOS ELECTRICOS Y ELECTRONICOS (INGENIERIA BASICA)

Ejecución Financiera Mensual de la Categoría Presupuestaria por Partida

(Expresado en Bolívares)

PARTIDA	DENOMINACIÓN	PRESUPUESTO APROBADO	PRESUPUESTO MODIFICADO	EJECUTADO EN EL MES DE AGOSTO						ACUMULADO AL MES DE AGOSTO						DISPONIBILIDAD PRESUPUESTARIA AL MES DE AGOSTO
				COMPROMISO	%	CAUSADO	%	PAGADO	%	COMPROMISO	%	CAUSADO	%	PAGADO	%	
4.01	GASTOS DE PERSONAL	461.478,00	486.481,94	0,00	0,00%	0,00	0,00%	272,16	0,06%	200.054,17	41,12%	200.054,17	41,12%	199.146,47	40,94%	286.427,77
4.02	MATERIALES, SUMINISTRO Y MERCANCIAS	31.635,00	36.635,00	0,00	0,00%	0,00	0,00%	0,00	0,00%	0,00	0,00%	0,00	0,00%	0,00	0,00%	36.635,00
4.03	SERVICIOS NO PERSONALES	657.334,00	877.167,00	3,20	0,00%	3,20	0,00%	3,20	0,00%	1.449,11	0,17%	1.449,11	0,17%	1.449,11	0,17%	875.717,89
4.04	ACTIVOS REALES	10.000,00	10.000,00	0,00	0,00%	0,00	0,00%	0,00	0,00%	0,00	0,00%	0,00	0,00%	0,00	0,00%	10.000,00
4.05	ACTIVOS FINANCIEROS	0,00	0,00	0,00	0,00%	0,00	0,00%	0,00	0,00%	0,00	0,00%	0,00	0,00%	0,00	0,00%	0,00
4.07	TRANFERENCIAS Y DONACIONES	0,00	0,00	0,00	0,00%	0,00	0,00%	0,00	0,00%	0,00	0,00%	0,00	0,00%	0,00	0,00%	0,00
4.08	OTROS GASTOS	0,00	0,00	0,00	0,00%	0,00	0,00%	0,00	0,00%	0,00	0,00%	0,00	0,00%	0,00	0,00%	0,00
4.10	SERVICIO DE LA DEUDA	0,00	0,00	0,00	0,00%	0,00	0,00%	0,00	0,00%	0,00	0,00%	0,00	0,00%	0,00	0,00%	0,00
4.11	DIMINUCION DE PASIVOS	0,00	0,00	0,00	0,00%	0,00	0,00%	0,00	0,00%	0,00	0,00%	0,00	0,00%	0,00	0,00%	0,00
4.12	DISMINUCIONES DE PATRIMONIO	0,00	0,00	0,00	0,00%	0,00	0,00%	0,00	0,00%	0,00	0,00%	0,00	0,00%	0,00	0,00%	0,00
	TOTAL	**1.160.447,00**	**1.410.283,94**	**3,20**	**0,00%**	**3,20**	**0,00%**	**275,36**	**0,02%**	**201.503,28**	**14,29%**	**201.503,28**	**14,29%**	**200.595,58**	**14,22%**	**1.208.780,66**

Cifras Estimadas al Cierre del Ejercicio Económico – Financiero año 2013
Fuente: Información suministrada por FUNDELEC

CÓDIGO DEL ENTE: A0364
DENOMINACIÓN: FUNDACION PARA EL DESARROLLO DEL SERVICIO ELECTRICO
AÑO: 2013
MES: AGOSTO
CATEGORÍA PRESUPUESTARIA: ESTUDIO DE LA FACTIBILIDAD PARA EL DESARROLLO DE LA INDUSTRIA FOTOVOLTAICA EN VENEZUELA

Ejecución Financiera Mensual de la Categoría Presupuestaria por Partida

(Expresado en Bolívares)

PARTIDA	DENOMINACIÓN	PRESUPUESTO APROBADO	PRESUPUESTO MODIFICADO	EJECUTADO EN EL MES DE AGOSTO						ACUMULADO AL MES DE AGOSTO						DISPONIBILIDAD PRESUPUESTARIA AL MES DE AGOSTO
				COMPROMISO	%	CAUSADO	%	PAGADO	%	COMPROMISO	%	CAUSADO	%	PAGADO	%	
4.01	GASTOS DE PERSONAL	569.691,00	598.954,47	0,00	0,00%	0,00	0,00%	0,00	0,00%	0,00	0,00%	0,00	0,00%	0,00	0,00%	598.954,47
4.02	MATERIALES, SUMINISTRO Y MERCANCIAS	43.653,00	43.653,00	0,00	0,00%	0,00	0,00%	0,00	0,00%	0,00	0,00%	0,00	0,00%	0,00	0,00%	43.653,00
4.03	SERVICIOS NO PERSONALES	629.887,00	629.887,00	1.758,14	0,28%	1.758,14	0,28%	1.758,14	0,28%	1.766,94	0,28%	1.766,94	0,28%	1.766,94	0,28%	628.120,06
4.04	ACTIVOS REALES	20.000,00	20.000,00	0,00	0,00%	0,00	0,00%	0,00	0,00%	0,00	0,00%	0,00	0,00%	0,00	0,00%	20.000,00
4.05	ACTIVOS FINANCIEROS	0,00	0,00	0,00	0,00%	0,00	0,00%	0,00	0,00%	0,00	0,00%	0,00	0,00%	0,00	0,00%	0,00
4.07	TRANFERENCIAS Y DONACIONES	0,00	0,00	0,00	0,00%	0,00	0,00%	0,00	0,00%	0,00	0,00%	0,00	0,00%	0,00	0,00%	0,00
4.08	OTROS GASTOS	0,00	0,00	0,00	0,00%	0,00	0,00%	0,00	0,00%	0,00	0,00%	0,00	0,00%	0,00	0,00%	0,00
4.10	SERVICIO DE LA DEUDA	0,00	0,00	0,00	0,00%	0,00	0,00%	0,00	0,00%	0,00	0,00%	0,00	0,00%	0,00	0,00%	0,00
4.11	DIMINUCION DE PASIVOS	0,00	0,00	0,00	0,00%	0,00	0,00%	0,00	0,00%	0,00	0,00%	0,00	0,00%	0,00	0,00%	0,00
4.12	DISMINUCIONES DE PATRIMONIO	0,00	0,00	0,00	0,00%	0,00	0,00%	0,00	0,00%	0,00	0,00%	0,00	0,00%	0,00	0,00%	0,00
	TOTAL	**1.263.231,00**	**1.292.494,47**	**1.758,14**	**0,14%**	**1.758,14**	**0,14%**	**1.758,14**	**0,14%**	**1.766,94**	**0,14%**	**1.766,94**	**0,14%**	**1.766,94**	**0,14%**	**1.290.727,53**

Cifras Estimadas al Cierre del Ejercicio Económico – Financiero año 2013
Fuente: Información suministrada por FUNDELEC

MPPEE

1053

Gobierno Bolivariano de Venezuela | Ministerio del Poder Popular para la Energía Eléctrica

CÓDIGO DEL ENTE: A0364
DENOMINACIÓN: FUNDACION PARA EL DESARROLLO DEL SERVICIO ELECTRICO
AÑO: 2013
MES: AGOSTO
CATEGORÍA PRESUPUESTARIA: EVALUACIÓN DEL POTENCIAL DE INSTALACIÓN FOTOVOLTAICO Y EÓLICO DE BAJA POTENCIA PARA EL PERÍODO 2014-2019

Ejecución Financiera Mensual de la Categoría Presupuestaria por Partida

(Expresado en Bolívares)

PARTIDA	DENOMINACIÓN	PRESUPUESTO APROBADO	PRESUPUESTO MODIFICADO	EJECUTADO EN EL MES DE AGOSTO						ACUMULADO AL MES DE AGOSTO						DISPONIBILIDAD PRESUPUESTARIA AL MES DE AGOSTO
				COMPROMISO	%	CAUSADO	%	PAGADO	%	COMPROMISO	%	CAUSADO	%	PAGADO	%	
4.01	GASTOS DE PERSONAL	786.115,00	815.378,00	0,00	0,00%	0,00	0,00%	0,00	0,00%	0,00	0,00%	0,00	0,00%	0,00	0,00%	815.378,00
4.02	MATERIALES, SUMINISTRO Y MERCANCIAS	95.532,00	95.532,00	0,00	0,00%	0,00	0,00%	0,00	0,00%	0,00	0,00%	0,00	0,00%	0,00	0,00%	95.532,00
4.03	SERVICIOS NO PERSONALES	523.651,00	523.651,00	0,00	0,00%	0,00	0,00%	0,00	0,00%	0,00	0,00%	0,00	0,00%	0,00	0,00%	523.651,00
4.04	ACTIVOS REALES	28.746,00	28.746,00	0,00	0,00%	0,00	0,00%	0,00	0,00%	0,00	0,00%	0,00	0,00%	0,00	0,00%	28.746,00
4.05	ACTIVOS FINANCIEROS	0,00	0,00	0,00	0,00%	0,00	0,00%	0,00	0,00%	0,00	0,00%	0,00	0,00%	0,00	0,00%	0,00
4.07	TRANFERENCIAS Y DONACIONES	0,00	0,00	0,00	0,00%	0,00	0,00%	0,00	0,00%	0,00	0,00%	0,00	0,00%	0,00	0,00%	0,00
4.08	OTROS GASTOS	0,00	0,00	0,00	0,00%	0,00	0,00%	0,00	0,00%	0,00	0,00%	0,00	0,00%	0,00	0,00%	0,00
4.10	SERVICIO DE LA DEUDA	0,00	0,00	0,00	0,00%	0,00	0,00%	0,00	0,00%	0,00	0,00%	0,00	0,00%	0,00	0,00%	0,00
4.11	DIMINUCION DE PASIVOS	0,00	0,00	0,00	0,00%	0,00	0,00%	0,00	0,00%	0,00	0,00%	0,00	0,00%	0,00	0,00%	0,00
4.12	DISMINUCIONES DE PATRIMONIO	0,00	0,00	0,00	0,00%	0,00	0,00%	0,00	0,00%	0,00	0,00%	0,00	0,00%	0,00	0,00%	0,00
	TOTAL	**1.434.044,00**	**1.463.307,00**	**0,00**	**0,00%**	**0,00**	**0,00%**	**0,00**	**0,00%**	**0,00**	**0,00%**	**0,00**	**0,00%**	**0,00**	**0,00%**	**1.463.307,00**

Cifras Estimadas al Cierre del Ejercicio Económico – Financiero año 2013
Fuente: Información suministrada por FUNDELEC

CÓDIGO DEL ENTE: A0364
DENOMINACIÓN: FUNDACION PARA EL DESARROLLO DEL SERVICIO ELECTRICO
AÑO: 2013
MES: AGOSTO
CATEGORÍA PRESUPUESTARIA: PLANTA DE RECUPERACION DE VIDRIO Y MERCURIO (LAMPARAS FLUORESCENTES) EN EL RECICLAJE DE DESECHOS ELECTRICOS Y ELECTRONICOS

Ejecución Financiera Mensual de la Categoría Presupuestaria por Partida

(Expresado en Bolívares)

PARTIDA	DENOMINACIÓN	PRESUPUESTO APROBADO	PRESUPUESTO MODIFICADO	EJECUTADO EN EL MES DE AGOSTO						ACUMULADO AL MES DE AGOSTO						DISPONIBILIDAD PRESUPUESTARIA AL MES DE AGOSTO
				COMPROMISO	%	CAUSADO	%	PAGADO	%	COMPROMISO	%	CAUSADO	%	PAGADO	%	
4.01	GASTOS DE PERSONAL	768.001,00	803.944,00	4.815,04	0,60%	4.815,04	0,60%	4.642,82	0,58%	15.030,90	1,87%	15.030,90	1,87%	14.858,68	1,85%	788.913,10
4.02	MATERIALES, SUMINISTRO Y MERCANCIAS	25.000,00	25.000,00	0,00	0,00%	0,00	0,00%	0,00	0,00%	0,00	0,00%	0,00	0,00%	0,00	0,00%	25.000,00
4.03	SERVICIOS NO PERSONALES	944.573,00	944.573,00	1,60	0,00%	1,60	0,00%	1,60	0,00%	39,15	0,00%	39,15	0,00%	39,15	0,00%	944.533,85
4.04	ACTIVOS REALES	10.000,00	10.000,00	0,00	0,00%	0,00	0,00%	0,00	0,00%	0,00	0,00%	0,00	0,00%	0,00	0,00%	10.000,00
4.05	ACTIVOS FINANCIEROS	0,00	0,00	0,00	0,00%	0,00	0,00%	0,00	0,00%	0,00	0,00%	0,00	0,00%	0,00	0,00%	0,00
4.07	TRANFERENCIAS Y DONACIONES	0,00	0,00	0,00	0,00%	0,00	0,00%	0,00	0,00%	0,00	0,00%	0,00	0,00%	0,00	0,00%	0,00
4.08	OTROS GASTOS	0,00	0,00	0,00	0,00%	0,00	0,00%	0,00	0,00%	0,00	0,00%	0,00	0,00%	0,00	0,00%	0,00
4.10	SERVICIO DE LA DEUDA	0,00	0,00	0,00	0,00%	0,00	0,00%	0,00	0,00%	0,00		0,00		0,00		0,00
4.11	DIMINUCION DE PASIVOS	0,00	0,00	0,00	0,00%	0,00	0,00%	0,00	0,00%	0,00	0,00%	0,00	0,00%	0,00	0,00%	0,00
4.12	DISMINUCIONES DE PATRIMONIO	0,00	0,00	0,00	0,00%	0,00	0,00%	0,00	0,00%	0,00	0,00%	0,00	0,00%	0,00	0,00%	0,00
	TOTAL	**1.747.574,00**	**1.783.517,00**	**4.816,64**	**0,27%**	**4.816,64**	**0,27%**	**4.644,42**	**0,26%**	**15.070,05**	**0,84%**	**15.070,05**	**0,84%**	**14.897,83**	**0,84%**	**1.768.446,95**

Cifras Estimadas al Cierre del Ejercicio Económico – Financiero año 2013
Fuente: Información suministrada por FUNDELEC

MPPEE

Gobierno Bolivariano de Venezuela | Ministerio del Poder Popular para la Energía Eléctrica

CÓDIGO DEL ENTE: A0364
DENOMINACIÓN: FUNDACION PARA EL DESARROLLO DEL SERVICIO ELECTRICO
AÑO: 2013
MES: AGOSTO
CATEGORÍA PRESUPUESTARIA: DESARROLLO DE HERRAMIENTA PARA EL DISEÑO ÓPTIMO DE LA EXPANSIÓN DEL SISTEMA ELÉCTRICO NACIONAL (SEN), CONSIDERANDO LOS SISTEMAS DE GENERACIÓN Y TRANSMISIÓN EN FORMA CONJUNTA

Ejecución Financiera Mensual de la Categoría Presupuestaria por Partida

(Expresado en Bolívares)

PARTIDA	DENOMINACIÓN	PRESUPUESTO APROBADO	PRESUPUESTO MODIFICADO	EJECUTADO EN EL MES DE AGOSTO						ACUMULADO AL MES DE AGOSTO						DISPONIBILIDAD PRESUPUESTARIA AL MES DE AGOSTO
				COMPROMISO	%	CAUSADO	%	PAGADO	%	COMPROMISO	%	CAUSADO	%	PAGADO	%	
4.01	GASTOS DE PERSONAL	2.825.872,00	2.875.880,00	15.777,18	0,55%	15.777,18	0,55%	15.877,12	0,55%	671.517,46	23,35%	671.517,46	23,35%	669.058,71	23,26%	2.204.362,54
4.02	MATERIALES, SUMINISTRO Y MERCANCIAS	60.000,00	54.000,00	0,00	0,00%	0,00	0,00%	0,00	0,00%	0,00	0,00%	0,00	0,00%	0,00	0,00%	54.000,00
4.03	SERVICIOS NO PERSONALES	292.070,00	298.070,00	224.065,39	75,17%	65,39	0,02%	65,39	0,02%	230.194,03	77,23%	6.194,03	2,08%	6.194,03	2,08%	67.875,97
4.04	ACTIVOS REALES	0,00	0,00	0,00	0,00%	0,00	0,00%	0,00	0,00%	0,00	0,00%	0,00	0,00%	0,00	0,00%	0,00
4.05	ACTIVOS FINANCIEROS	0,00	0,00	0,00	0,00%	0,00	0,00%	0,00	0,00%	0,00	0,00%	0,00	0,00%	0,00	0,00%	0,00
4.07	TRANFERENCIAS Y DONACIONES	0,00	0,00	0,00	0,00%	0,00	0,00%	0,00	0,00%	0,00	0,00%	0,00	0,00%	0,00	0,00%	0,00
4.08	OTROS GASTOS	0,00	0,00	0,00	0,00%	0,00	0,00%	0,00	0,00%	0,00	0,00%	0,00	0,00%	0,00	0,00%	0,00
4.10	SERVICIO DE LA DEUDA	0,00	0,00	0,00	0,00%	0,00	0,00%	0,00	0,00%	0,00	0,00%	0,00	0,00%	0,00	0,00%	0,00
4.11	DIMINUCION DE PASIVOS	0,00	0,00	0,00	0,00%	0,00	0,00%	0,00	0,00%	0,00	0,00%	0,00	0,00%	0,00	0,00%	0,00
4.12	DISMINUCIONES DE PATRIMONIO	0,00	0,00	0,00	0,00%	0,00	0,00%	0,00	0,00%	0,00	0,00%	0,00	0,00%	0,00	0,00%	0,00
	TOTAL	**3.177.942,00**	**3.227.950,00**	**239.842,57**	**7,43%**	**15.842,57**	**0,49%**	**15.942,51**	**0,49%**	**901.711,49**	**27,93%**	**677.711,49**	**21,00%**	**675.252,74**	**20,92%**	**2.326.238,51**

Cifras Estimadas al Cierre del Ejercicio Económico – Financiero año 2013
Fuente: Información suministrada por FUNDELEC

CÓDIGO DEL ENTE: A0364
DENOMINACIÓN: FUNDACION PARA EL DESARROLLO DEL SERVICIO ELECTRICO
AÑO: 2013
MES: AGOSTO
CATEGORÍA PRESUPUESTARIA: DISEÑO Y DESARROLLO DE UNA APLICACIÓN ESPECIALIZADA PARA LA FISCALIZACIÓN DEL SERVICIO ELÉCTRICO.

Ejecución Financiera Mensual de la Categoría Presupuestaria por Partida

(Expresado en Bolívares)

PARTIDA	DENOMINACIÓN	PRESUPUESTO APROBADO	PRESUPUESTO MODIFICADO	EJECUTADO EN EL MES DE AGOSTO						ACUMULADO AL MES DE AGOSTO						DISPONIBILIDAD PRESUPUESTARIA AL MES DE AGOSTO
				COMPROMISO	%	CAUSADO	%	PAGADO	%	COMPROMISO	%	CAUSADO	%	PAGADO	%	
4.01	GASTOS DE PERSONAL	5.431.773,00	5.544.018,00	73.920,47	1,33%	73.920,47	1,33%	73.406,61	1,32%	989.603,84	17,85%	989.603,84	17,85%	984.462,35	17,76%	4.554.414,16
4.02	MATERIALES, SUMINISTRO Y MERCANCIAS	575.000,00	575.000,00	0,00	0,00%	0,00	0,00%	0,00	0,00%	0,00	0,00%	0,00	0,00%	0,00	0,00%	575.000,00
4.03	SERVICIOS NO PERSONALES	1.609.000,00	1.609.000,00	13.133,25	0,82%	13.133,25	0,82%	13.133,25	0,82%	14.174,81	0,88%	14.174,81	0,88%	14.174,81	0,88%	1.594.825,19
4.04	ACTIVOS REALES	400.000,00	400.000,00	0,00	0,00%	0,00	0,00%	0,00	0,00%	0,00	0,00%	0,00	0,00%	0,00	0,00%	400.000,00
4.05	ACTIVOS FINANCIEROS	0,00	0,00	0,00	0,00%	0,00	0,00%	0,00	0,00%	0,00	0,00%	0,00	0,00%	0,00	0,00%	0,00
4.07	TRANFERENCIAS Y DONACIONES	0,00	0,00	0,00	0,00%	0,00	0,00%	0,00	0,00%	0,00	0,00%	0,00	0,00%	0,00	0,00%	0,00
4.08	OTROS GASTOS	0,00	0,00	0,00	0,00%	0,00	0,00%	0,00	0,00%	0,00	0,00%	0,00	0,00%	0,00	0,00%	0,00
4.10	SERVICIO DE LA DEUDA	0,00	0,00	0,00	0,00%	0,00	0,00%	0,00	0,00%	0,00	0,00%	0,00	0,00%	0,00	0,00%	0,00
4.11	DIMINUCION DE PASIVOS	0,00	0,00	0,00	0,00%	0,00	0,00%	0,00	0,00%	0,00	0,00%	0,00	0,00%	0,00	0,00%	0,00
4.12	DISMINUCIONES DE PATRIMONIO	0,00	0,00	0,00	0,00%	0,00	0,00%	0,00	0,00%	0,00	0,00%	0,00	0,00%	0,00	0,00%	0,00
	TOTAL	**8.015.773,00**	**8.128.018,00**	**87.053,72**	**1,07%**	**87.053,72**	**1,07%**	**86.539,86**	**1,06%**	**1.003.778,65**	**12,35%**	**1.003.778,65**	**12,35%**	**998.637,16**	**12,29%**	**7.124.239,35**

Cifras Estimadas al Cierre del Ejercicio Económico – Financiero año 2013
Fuente: Información suministrada por FUNDELEC

MPPEE

CÓDIGO DEL ENTE: A0364
DENOMINACIÓN: FUNDACION PARA EL DESARROLLO DEL SERVICIO ELECTRICO
AÑO: 2013
MES: AGOSTO
CATEGORÍA PRESUPUESTARIA: INTERCONEXION DE LAS UNIDADES DE SERVICIO Y MANTENIMIENTO A TRAVÉS DE UN SISTEMA Y RED SATELITAL

Ejecución Financiera Mensual de la Categoría Presupuestaria por Partida

(Expresado en Bolívares)

PARTIDA	DENOMINACIÓN	PRESUPUESTO APROBADO	PRESUPUESTO MODIFICADO	EJECUTADO EN EL MES DE AGOSTO						ACUMULADO AL MES DE AGOSTO						DISPONIBILIDAD PRESUPUESTARIA AL MES DE AGOSTO
				COMPROMISO	%	CAUSADO	%	PAGADO	%	COMPROMISO	%	CAUSADO	%	PAGADO	%	
4.01	GASTOS DE PERSONAL	1.914.807,00	1.987.802,00	0,00	0,00%	0,00	0,00%	0,00	0,00%	0,00	0,00%	0,00	0,00%	0,00	0,00%	1.987.802,00
4.02	MATERIALES, SUMINISTRO Y MERCANCIAS	450.000,00	450.000,00	0,00	0,00%	0,00	0,00%	0,00	0,00%	0,00	0,00%	0,00	0,00%	0,00	0,00%	450.000,00
4.03	SERVICIOS NO PERSONALES	3.600.730,00	3.600.730,00	0,00	0,00%	0,00	0,00%	0,00	0,00%	0,00	0,00%	0,00	0,00%	0,00	0,00%	3.600.730,00
4.04	ACTIVOS REALES	2.200.000,00	2.200.000,00	0,00	0,00%	0,00	0,00%	0,00	0,00%	0,00	0,00%	0,00	0,00%	0,00	0,00%	2.200.000,00
4.05	ACTIVOS FINANCIEROS	0,00	0,00	0,00	0,00%	0,00	0,00%	0,00	0,00%	0,00	0,00%	0,00	0,00%	0,00	0,00%	0,00
4.07	TRANFERENCIAS Y DONACIONES	0,00	0,00	0,00	0,00%	0,00	0,00%	0,00	0,00%	0,00	0,00%	0,00	0,00%	0,00	0,00%	0,00
4.08	OTROS GASTOS	0,00	0,00	0,00	0,00%	0,00	0,00%	0,00	0,00%	0,00	0,00%	0,00	0,00%	0,00	0,00%	0,00
4.10	SERVICIO DE LA DEUDA	0,00	0,00	0,00	0,00%	0,00	0,00%	0,00	0,00%	0,00	0,00%	0,00	0,00%	0,00	0,00%	0,00
4.11	DIMINUCION DE PASIVOS	0,00	0,00	0,00	0,00%	0,00	0,00%	0,00	0,00%	0,00	0,00%	0,00	0,00%	0,00	0,00%	0,00
4.12	DISMINUCIONES DE PATRIMONIO	0,00	0,00	0,00	0,00%	0,00	0,00%	0,00	0,00%	0,00	0,00%	0,00	0,00%	0,00	0,00%	0,00
	TOTAL	**8.165.537,00**	**8.238.532,00**	**0,00**	**0,00%**	**0,00**	**0,00%**	**0,00**	**0,00%**	**0,00**	**0,00%**	**0,00**	**0,00%**	**0,00**	**0,00%**	**8.238.532,00**

Cifras Estimadas al Cierre del Ejercicio Económico – Financiero año 2013
Fuente: Información suministrada por FUNDELEC

CÓDIGO DEL ENTE: A0364
DENOMINACIÓN: FUNDACION PARA EL DESARROLLO DEL SERVICIO ELECTRICO
AÑO: 2013
MES: AGOSTO
CATEGORÍA PRESUPUESTARIA: ESTUDIO DE FACTIBILIDAD PARA LA CONSTRUCCIÓN DE PEQUEÑAS CENTRALES HIDROELÉCTRICAS

Ejecución Financiera Mensual de la Categoría Presupuestaria por Partida

(Expresado en Bolívares)

PARTIDA	DENOMINACIÓN	PRESUPUESTO APROBADO	PRESUPUESTO MODIFICADO	EJECUTADO EN EL MES DE AGOSTO						ACUMULADO AL MES DE AGOSTO						DISPONIBILIDAD PRESUPUESTARIA AL MES DE AGOSTO
				COMPROMISO	%	CAUSADO	%	PAGADO	%	COMPROMISO	%	CAUSADO	%	PAGADO	%	
4.01	GASTOS DE PERSONAL	1.059.540,00	1.197.469,00	0,00	0,00%	0,00	0,00%	0,00	0,00%	0,00	0,00%	0,00	0,00%	0,00	0,00%	1.197.469,00
4.02	MATERIALES, SUMINISTRO Y MERCANCIAS	7.600,00	7.600,00	0,00	0,00%	0,00	0,00%	0,00	0,00%	0,00	0,00%	0,00	0,00%	0,00	0,00%	7.600,00
4.03	SERVICIOS NO PERSONALES	1.391.662,00	1.391.662,00	3.778,57	0,27%	3.778,57	0,27%	7.248,31	0,52%	10.794,60	0,78%	10.794,60	0,78%	10.794,60	0,78%	1.380.867,40
4.04	ACTIVOS REALES	5.300.000,00	5.300.000,00	0,00	0,00%	0,00	0,00%	0,00	0,00%	0,00	0,00%	0,00	0,00%	0,00	0,00%	5.300.000,00
4.05	ACTIVOS FINANCIEROS	0,00	0,00	0,00	0,00%	0,00	0,00%	0,00	0,00%	0,00	0,00%	0,00	0,00%	0,00	0,00%	0,00
4.07	TRANFERENCIAS Y DONACIONES	0,00	0,00	0,00	0,00%	0,00	0,00%	0,00	0,00%	0,00	0,00%	0,00	0,00%	0,00	0,00%	0,00
4.08	OTROS GASTOS	0,00	0,00	0,00	0,00%	0,00	0,00%	0,00	0,00%	0,00	0,00%	0,00	0,00%	0,00	0,00%	0,00
4.10	SERVICIO DE LA DEUDA	0,00	0,00	0,00	0,00%	0,00	0,00%	0,00	0,00%	0,00	0,00%	0,00	0,00%	0,00	0,00%	0,00
4.11	DIMINUCION DE PASIVOS	0,00	0,00	0,00	0,00%	0,00	0,00%	0,00	0,00%	0,00	0,00%	0,00	0,00%	0,00	0,00%	0,00
4.12	DISMINUCIONES DE PATRIMONIO	0,00	0,00	0,00	0,00%	0,00	0,00%	0,00	0,00%	0,00	0,00%	0,00	0,00%	0,00	0,00%	0,00
	TOTAL	**7.758.802,00**	**7.896.731,00**	**3.778,57**	**0,05%**	**3.778,57**	**0,05%**	**7.248,31**	**0,09%**	**10.794,60**	**0,14%**	**10.794,60**	**0,14%**	**10.794,60**	**0,14%**	**7.885.936,40**

Cifras Estimadas al Cierre del Ejercicio Económico – Financiero año 2013
Fuente: Información suministrada por FUNDELEC

MPPEE

Gobierno Bolivariano de Venezuela | Ministerio del Poder Popular para la Energía Eléctrica

1813 2013 ADMIRABLE

CÓDIGO DEL ENTE: A0364
DENOMINACIÓN: FUNDACION PARA EL DESARROLLO DEL SERVICIO ELECTRICO
AÑO: 2013
MES: AGOSTO
CATEGORÍA PRESUPUESTARIA: DISEÑO DEL PRIMER PROTOTIPO NACIONAL DE UN EQUIPO MÓVIL NO TRIPULADO (ROBOT) PARA EL MONI TOREO Y DIAGNOSTICO DE INSTALACIONES ELÉCTRICAS EN OPERACIÓN

Ejecución Financiera Mensual de la Categoría Presupuestaria por Partida

(Expresado en Bolívares)

PARTIDA	DENOMINACIÓN	PRESUPUESTO APROBADO	PRESUPUESTO MODIFICADO	EJECUTADO EN EL MES DE AGOSTO						ACUMULADO AL MES DE AGOSTO						DISPONIBILIDAD PRESUPUESTARIA AL MES DE AGOSTO
				COMPROMISO	%	CAUSADO	%	PAGADO	%	COMPROMISO	%	CAUSADO	%	PAGADO	%	
4.01	GASTOS DE PERSONAL	1.299.040,00	1.312.706,00	35.545,25	2,71%	35.545,25	2,71%	35.413,71	2,70%	508.473,68	38,73%	508.473,68	38,73%	505.974,14	38,54%	804.232,32
4.02	MATERIALES, SUMINISTRO Y MERCANCIAS	160.000,00	160.000,00	0,00	0,00%	0,00	0,00%	0,00	0,00%	0,00	0,00%	0,00	0,00%	0,00	0,00%	160.000,00
4.03	SERVICIOS NO PERSONALES	1.132.000,00	1.132.000,00	10.773,00	0,95%	10.773,00	0,95%	10.773,00	0,95%	37.875,15	3,35%	37.875,15	3,35%	37.875,15	3,35%	1.094.124,85
4.04	ACTIVOS REALES	200.000,00	200.000,00	0,00	0,00%	0,00	0,00%	0,00	0,00%	0,00	0,00%	0,00	0,00%	0,00	0,00%	200.000,00
4.05	ACTIVOS FINANCIEROS	0,00	0,00	0,00	0,00%	0,00	0,00%	0,00	0,00%	0,00	0,00%	0,00	0,00%	0,00	0,00%	0,00
4.07	TRANFERENCIAS Y DONACIONES	0,00	0,00	0,00	0,00%	0,00	0,00%	0,00	0,00%	0,00	0,00%	0,00	0,00%	0,00	0,00%	0,00
4.08	OTROS GASTOS	0,00	0,00	0,00	0,00%	0,00	0,00%	0,00	0,00%	0,00	0,00%	0,00	0,00%	0,00	0,00%	0,00
4.10	SERVICIO DE LA DEUDA	0,00	0,00	0,00	0,00%	0,00	0,00%	0,00	0,00%	0,00	0,00%	0,00	0,00%	0,00	0,00%	0,00
4.11	DIMINUCION DE PASIVOS	0,00	0,00	0,00	0,00%	0,00	0,00%	0,00	0,00%	0,00	0,00%	0,00	0,00%	0,00	0,00%	0,00
4.12	DISMINUCIONES DE PATRIMONIO	0,00	0,00	0,00	0,00%	0,00	0,00%	0,00	0,00%	0,00	0,00%	0,00	0,00%	0,00	0,00%	0,00
	TOTAL	**2.791.040,00**	**2.804.706,00**	**46.318,25**	**1,65%**	**46.318,25**	**1,65%**	**46.186,71**	**1,65%**	**546.348,83**	**19,48%**	**546.348,83**	**19,48%**	**543.849,29**	**19,39%**	**2.258.357,17**

Cifras Estimadas al Cierre del Ejercicio Económico – Financiero año 2013
Fuente: Información suministrada por FUNDELEC

CÓDIGO DEL ENTE: A0364
DENOMINACIÓN: FUNDACION PARA EL DESARROLLO DEL SERVICIO ELECTRICO
AÑO: 2013
MES: AGOSTO
CATEGORÍA PRESUPUESTARIA: AMPLIACIÓN Y MEJORAS DE LA PLANTA METROCONTADORES DEL ALBA, S.A.

Ejecución Financiera Mensual de la Categoría Presupuestaria por Partida

(Expresado en Bolívares)

PARTIDA	DENOMINACIÓN	PRESUPUESTO APROBADO	PRESUPUESTO MODIFICADO	EJECUTADO EN EL MES DE AGOSTO						ACUMULADO AL MES DE AGOSTO						DISPONIBILIDAD PRESUPUESTARIA AL MES DE AGOSTO
				COMPROMISO	%	CAUSADO	%	PAGADO	%	COMPROMISO	%	CAUSADO	%	PAGADO	%	
4.01	GASTOS DE PERSONAL	32.947.316,00	33.217.489,00	776.907,82	2,34%	776.907,82	2,34%	775.440,70	2,33%	8.778.767,10	26,43%	8.778.767,10	26,43%	8.685.437,12	26,15%	24.438.721,90
4.02	MATERIALES, SUMINISTRO Y MERCANCIAS	32.920.410,00	35.018.344,00	144.083,06	0,41%	76.574,10	0,22%	76.574,10	0,22%	407.529,74	1,16%	338.620,78	0,97%	338.620,78	0,97%	34.610.814,26
4.03	SERVICIOS NO PERSONALES	28.935.759,00	34.080.529,00	101.574,11	0,30%	85.585,17	0,25%	88.767,15	0,26%	1.572.463,60	4,61%	226.977,33	0,67%	226.977,33	0,67%	32.508.065,40
4.04	ACTIVOS REALES	7.599.792,00	15.792.427,00	0,00	0,00%	-9.732,14	-0,06%	-9.732,14	-0,06%	24.373,76	0,15%	14.641,62	0,09%	14.641,62	0,09%	15.768.053,24
4.05	ACTIVOS FINANCIEROS	0,00	0,00	0,00	0,00%	0,00	0,00%	0,00	0,00%	0,00	0,00%	0,00	0,00%	0,00	0,00%	0,00
4.07	TRANFERENCIAS Y DONACIONES	0,00	0,00	0,00	0,00%	0,00	0,00%	0,00	0,00%	0,00	0,00%	0,00	0,00%	0,00	0,00%	0,00
4.08	OTROS GASTOS	0,00	0,00	0,00	0,00%	0,00	0,00%	0,00	0,00%	0,00	0,00%	0,00	0,00%	0,00	0,00%	0,00
4.10	SERVICIO DE LA DEUDA	0,00	0,00	0,00	0,00%	0,00	0,00%	0,00	0,00%	0,00	0,00%	0,00	0,00%	0,00	0,00%	0,00
4.11	DIMINUCION DE PASIVOS	0,00	0,00	0,00	0,00%	0,00	0,00%	0,00	0,00%	0,00	0,00%	0,00	0,00%	0,00	0,00%	0,00
4.12	DISMINUCIONES DE PATRIMONIO	0,00	0,00	0,00	0,00%	0,00	0,00%	0,00	0,00%	0,00	0,00%	0,00	0,00%	0,00	0,00%	0,00
	TOTAL	**102.403.277,00**	**118.108.789,00**	**1.022.564,99**	**0,87%**	**929.334,95**	**0,79%**	**931.049,81**	**0,79%**	**10.783.134,20**	**9,13%**	**9.359.006,83**	**7,92%**	**9.265.676,85**	**7,85%**	**107.325.654,80**

Cifras Estimadas al Cierre del Ejercicio Económico – Financiero año 2013
Fuente: Información suministrada por FUNDELEC

MPPEE

1061

Gobierno Bolivariano de Venezuela | Ministerio del Poder Popular para la Energía Eléctrica

CÓDIGO DEL ENTE: A0364
DENOMINACIÓN: FUNDACION PARA EL DESARROLLO DEL SERVICIO ELECTRICO
AÑO: 2013
MES: SEPTIEMBRE
CATEGORÍA PRESUPUESTARIA: CONSOLIDADO DE PROYECTOS Y ACCION CENTRALIZADA

Ejecución Financiera Consolidada Mensual del ente por partida

(Expresado en Bolívares)

PARTIDA	DENOMINACIÓN	PRESUPUESTO APROBADO	PRESUPUESTO MODIFICADO	EJECUTADO EN EL MES DE SEPTIEMBRE						ACUMULADO AL MES DE SEPTIEMBRE						DISPONIBILIDAD PRESUPUESTARIA AL MES DE SEPTIEMBRE
				COMPROMISO	%	CAUSADO	%	PAGADO	%	COMPROMISO	%	CAUSADO	%	PAGADO	%	
4.01	GASTOS DE PERSONAL	308.395.202,00	318.908.319,34	10.221.532,03	3,21%	10.221.531,03	3,21%	10.057.892,59	3,15%	117.067.199,41	36,71%	117.067.199,41	36,71%	116.157.962,14	36,42%	201.841.119,93
4.02	MATERIALES, SUMINISTRO Y MERCANCIAS	41.396.202,00	46.638.073,91	246.019,42	0,53%	252.284,38	0,54%	238.707,38	0,51%	1.672.533,00	3,59%	1.532.711,00	3,29%	1.519.134,00	3,26%	44.965.540,91
4.03	SERVICIOS NO PERSONALES	72.320.001,00	94.584.559,84	1.056.516,56	1,12%	2.005.324,98	2,12%	1.121.274,02	1,19%	7.674.220,54	8,11%	6.370.646,15	6,74%	5.076.015,43	5,37%	86.910.339,30
4.04	ACTIVOS REALES	36.485.516,00	54.551.850,66	1.268.080,36	2,32%	18.080,36	0,03%	18.080,36	0,03%	8.190.180,38	15,01%	6.372.500,38	11,68%	6.372.500,38	11,68%	46.361.670,28
4.05	ACTIVOS FINANCIEROS	0,00	0,00	0,00	0,00%	0,00	0,00%	0,00	0,00%	0,00	0,00%	0,00	0,00%	0,00	0,00%	0,00
4.07	TRANFERENCIAS Y DONACIONES	249.436.300,00	506.063.868,30	89.421,79	0,02%	89.421,79	0,02%	89.421,79	0,02%	40.665.836,40	8,04%	40.665.836,40	8,04%	40.665.836,40	8,04%	465.398.031,90
4.08	OTROS GASTOS	1.587.350,00	1.587.350,00	0,00	0,00%	0,00	0,00%	0,00	0,00%	372.284,05	23,45%	372.284,05	23,45%	372.284,05	23,45%	1.215.065,95
4.10	SERVICIO DE LA DEUDA	0,00	0,00	0,00	0,00%	0,00	0,00%	0,00	0,00%	0,00	0,00%	0,00	0,00%	0,00	0,00%	0,00
4.11	DIMINUCION DE PASIVOS	7.000.000,00	28.963.267,67	0,00	0,00%	0,00	0,00%	0,00	0,00%	0,00	0,00%	0,00	0,00%	0,00	0,00%	28.963.267,67
4.12	DISMINUCIONES DE PATRIMONIO	0,00	0,00	0,00	0,00%	0,00	0,00%	0,00	0,00%	0,00	0,00%	0,00	0,00%	0,00	0,00%	0,00
	TOTAL	**716.620.571,00**	**1.051.297.289,72**	**12.881.570,16**	**1,23%**	**12.586.642,54**	**1,20%**	**11.525.376,14**	**1,10%**	**175.642.253,78**	**16,71%**	**172.381.177,39**	**16,40%**	**170.163.732,40**	**16,19%**	**875.655.035,94**

Cifras Estimadas al Cierre del Ejercicio Económico – Financiero año 2013
Fuente: Información suministrada por FUNDELEC

CÓDIGO DEL ENTE: A0364
DENOMINACIÓN: FUNDACION PARA EL DESARROLLO DEL SERVICIO ELECTRICO
AÑO: 2013
MES: SEPTIEMBRE
CATEGORÍA PRESUPUESTARIA: CONSOLIDADO DE PROYECTOS

Ejecución Financiera Consolidada Mensual de los proyectos por partida

(Expresado en Bolívares)

PARTIDA	DENOMINACIÓN	PRESUPUESTO APROBADO	PRESUPUESTO MODIFICADO	EJECUTADO EN EL MES DE SEPTIEMBRE						ACUMULADO AL MES DE SEPTIEMBRE						DISPONIBILIDAD PRESUPUESTARIA AL MES DE SEPTIEMBRE
				COMPROMISO	%	CAUSADO	%	PAGADO	%	COMPROMISO	%	CAUSADO	%	PAGADO	%	
4.01	GASTOS DE PERSONAL	192.316.551,00	201.720.466,09	6.024.557,36	2,99%	6.024.556,36	2,99%	5.894.688,04	2,92%	65.405.726,12	32,42%	65.405.726,12	32,42%	64.865.840,96	32,16%	136.314.739,97
4.02	MATERIALES, SUMINISTRO Y MERCANCIAS	39.407.630,00	44.649.501,91	202.875,50	0,45%	215.939,46	0,48%	212.122,46	0,48%	1.077.652,87	2,41%	979.766,87	2,19%	975.949,87	2,19%	43.571.849,04
4.03	SERVICIOS NO PERSONALES	58.870.863,00	81.135.421,84	861.813,68	1,06%	1.803.092,54	2,22%	920.212,78	1,13%	6.090.152,46	7,51%	4.813.672,92	5,93%	3.520.213,40	4,34%	75.045.269,38
4.04	ACTIVOS REALES	33.308.538,00	51.374.872,66	1.250.000,00	2,43%	0,00	0,00%	0,00	0,00%	8.085.968,08	15,74%	6.268.288,08	12,20%	6.268.288,08	12,20%	43.288.904,58
4.05	ACTIVOS FINANCIEROS	0,00	0,00	0,00	0,00%	0,00	0,00%	0,00		0,00	0,00%	0,00	0,00%	0,00	0,00%	0,00
4.07	TRANFERENCIAS Y DONACIONES	239.304.000,00	281.648.715,00	0,00	0,00%	0,00	0,00%	0,00	0,00%	39.370.114,11	13,98%	39.370.114,11	13,98%	39.370.114,11	13,98%	242.278.600,89
4.08	OTROS GASTOS	0,00	0,00	0,00	0,00%	0,00	0,00%	0,00	0,00%	0,00	0,00%	0,00	0,00%	0,00	0,00%	0,00
4.10	SERVICIO DE LA DEUDA	0,00	0,00	0,00	0,00%	0,00	0,00%	0,00	0,00%	0,00	0,00%	0,00	0,00%	0,00	0,00%	0,00
4.11	DIMINUCION DE PASIVOS	0,00	0,00	0,00	0,00%	0,00	0,00%	0,00	0,00%	0,00	0,00%	0,00	0,00%	0,00	0,00%	0,00
4.12	DISMINUCIONES DE PATRIMONIO	0,00	0,00	0,00	0,00%	0,00	0,00%	0,00	0,00%	0,00	0,00%	0,00	0,00%	0,00	0,00%	0,00
	TOTAL	**563.207.582,00**	**660.528.977,50**	**8.339.246,54**	**1,26%**	**8.043.588,36**	**1,22%**	**7.027.023,28**	**1,06%**	**120.029.613,64**	**18,17%**	**116.837.568,10**	**17,69%**	**115.000.406,42**	**17,41%**	**540.499.363,86**

Cifras Estimadas al Cierre del Ejercicio Económico – Financiero año 2013
Fuente: Información suministrada por FUNDELEC

MPPEE

1063

Gobierno Bolivariano de Venezuela | Ministerio del Poder Popular para la Energía Eléctrica

CÓDIGO DEL ENTE: A0364
DENOMINACIÓN: FUNDACION PARA EL DESARROLLO DEL SERVICIO ELECTRICO
AÑO: 2013
MES: SEPTIEMBRE
CATEGORÍA PRESUPUESTARIA: CONSOLIDADO DE ACCION CENTRALIZADA

Ejecución Financiera Consolidada Mensual de la Accion centralizada por Partida

(Expresado en Bolívares)

PARTIDA	DENOMINACIÓN	PRESUPUESTO APROBADO	PRESUPUESTO MODIFICADO	EJECUTADO EN EL MES DE SEPTIEMBRE						ACUMULADO AL MES DE SEPTIEMBRE						DISPONIBILIDAD PRESUPUESTARIA AL MES DE SEPTIEMBRE
				COMPROMISO	%	CAUSADO	%	PAGADO	%	COMPROMISO	%	CAUSADO	%	PAGADO	%	
4.01	GASTOS DE PERSONAL	116.078.651,00	117.187.853,25	4.196.974,67	3,58%	4.196.974,67	3,58%	4.163.204,55	3,55%	51.661.473,29	44,08%	51.661.473,29	44,08%	51.292.121,18	43,77%	65.526.379,96
4.02	MATERIALES, SUMINISTRO Y MERCANCIAS	1.988.572,00	1.988.572,00	43.143,92	2,17%	36.344,92	1,83%	26.584,92	1,34%	594.880,13	29,91%	552.944,13	27,81%	543.184,13	27,32%	1.393.691,87
4.03	SERVICIOS NO PERSONALES	13.449.138,00	13.449.138,00	194.702,88	1,45%	202.232,44	1,50%	201.061,24	1,49%	1.584.068,08	11,78%	1.556.973,23	11,58%	1.555.802,03	11,57%	11.865.069,92
4.04	ACTIVOS REALES	3.176.978,00	3.176.978,00	18.080,36	0,57%	18.080,36	0,57%	18.080,36	0,57%	104.212,30	3,28%	104.212,30	3,28%	104.212,30	3,28%	3.072.765,70
4.05	ACTIVOS FINANCIEROS	0,00	0,00	0,00	0,00%	0,00	0,00%	0,00	0,00%	0,00	0,00%	0,00	0,00%	0,00	0,00%	0,00
4.07	TRANFERENCIAS Y DONACIONES	10.132.300,00	224.415.153,30	89.421,79	0,04%	89.421,79	0,04%	89.421,79	0,04%	1.295.722,29	0,58%	1.295.722,29	0,58%	1.295.722,29	0,58%	223.119.431,01
4.08	OTROS GASTOS	1.587.350,00	1.587.350,00	0,00	0,00%	0,00	0,00%	0,00	0,00%	372.284,05	23,45%	372.284,05	23,45%	372.284,05	23,45%	1.215.065,95
4.10	SERVICIO DE LA DEUDA	0,00	0,00	0,00	0,00%	0,00	0,00%	0,00	0,00%	0,00	0,00%	0,00	0,00%	0,00	0,00%	0,00
4.11	DIMINUCION DE PASIVOS	7.000.000,00	28.963.267,67	0,00	0,00%	0,00	0,00%	0,00	0,00%	0,00	0,00%	0,00	0,00%	0,00	0,00%	28.963.267,67
4.12	DISMINUCIONES DE PATRIMONIO	0,00	0,00	0,00	0,00%	0,00	0,00%	0,00	0,00%	0,00	0,00%	0,00	0,00%	0,00	0,00%	0,00
	TOTAL	**153.412.989,00**	**390.768.312,22**	**4.542.323,62**	**1,16%**	**4.543.054,18**	**1,16%**	**4.498.352,86**	**1,15%**	**55.612.640,14**	**14,23%**	**55.543.609,29**	**14,21%**	**55.163.325,98**	**14,12%**	**335.155.672,08**

Cifras Estimadas al Cierre del Ejercicio Económico – Financiero año 2013
Fuente: Información suministrada por FUNDELEC

CÓDIGO DEL ENTE: A0364
DENOMINACIÓN: FUNDACION PARA EL DESARROLLO DEL SERVICIO ELECTRICO
AÑO: 2013
MES: SEPTIEMBRE
CATEGORÍA PRESUPUESTARIA: ACCION CENTRALIZADA

Ejecución Financiera Mensual de la Categoría Presupuestaria por Partida

(Expresado en Bolívares)

PARTIDA	DENOMINACIÓN	PRESUPUESTO APROBADO	PRESUPUESTO MODIFICADO	EJECUTADO EN EL MES DE SEPTIEMBRE						ACUMULADO AL MES DE SEPTIEMBRE						DISPONIBILIDAD PRESUPUESTARIA AL MES DE SEPTIEMBRE
				COMPROMISO	%	CAUSADO	%	PAGADO	%	COMPROMISO	%	CAUSADO	%	PAGADO	%	
4.01	GASTOS DE PERSONAL	116.078.651,00	117.187.853,25	4.196.974,67	3,58%	4.196.974,67	3,58%	4.163.204,55	3,55%	51.661.473,29	44,08%	51.661.473,29	44,08%	51.292.121,18	43,77%	65.526.379,96
4.02	MATERIALES, SUMINISTRO Y MERCANCIAS	1.988.572,00	1.988.572,00	43.143,92	2,17%	36.344,92	1,83%	26.584,92	1,34%	594.880,13	29,91%	552.944,13	27,81%	543.184,13	27,32%	1.393.691,87
4.03	SERVICIOS NO PERSONALES	13.449.138,00	13.449.138,00	194.702,88	1,45%	202.232,44	1,50%	201.061,24	1,49%	1.584.068,08	11,78%	1.556.973,23	11,58%	1.555.802,03	11,57%	11.865.069,92
4.04	ACTIVOS REALES	3.176.978,00	3.176.978,00	18.080,36	0,57%	18.080,36	0,57%	18.080,36	0,57%	104.212,30	3,28%	104.212,30	3,28%	104.212,30	3,28%	3.072.765,70
4.05	ACTIVOS FINANCIEROS	0,00	0,00	0,00	0,00%	0,00	0,00%	0,00	0,00%	0,00	0,00%	0,00	0,00%	0,00	0,00%	0,00
4.07	TRANFERENCIAS Y DONACIONES	10.132.300,00	224.415.153,30	89.421,79	0,04%	89.421,79	0,04%	89.421,79	0,04%	1.295.722,29	0,58%	1.295.722,29	0,58%	1.295.722,29	0,58%	223.119.431,01
4.08	OTROS GASTOS	1.587.350,00	1.587.350,00	0,00	0,00%	0,00	0,00%	0,00	0,00%	372.284,05	23,45%	372.284,05	23,45%	372.284,05	23,45%	1.215.065,95
4.10	SERVICIO DE LA DEUDA	0,00	0,00	0,00	0,00%	0,00	0,00%	0,00	0,00%	0,00	0,00%	0,00	0,00%	0,00	0,00%	0,00
4.11	DIMINUCION DE PASIVOS	7.000.000,00	28.963.267,67	0,00	0,00%	0,00	0,00%	0,00	0,00%	0,00	0,00%	0,00	0,00%	0,00	0,00%	28.963.267,67
4.12	DISMINUCIONES DE PATRIMONIO	0,00	0,00	0,00	0,00%	0,00	0,00%	0,00	0,00%	0,00	0,00%	0,00	0,00%	0,00	0,00%	0,00
	TOTAL	**153.412.989,00**	**390.768.312,22**	**4.542.323,62**	**1,16%**	**4.543.054,18**	**1,16%**	**4.498.352,86**	**1,15%**	**55.612.640,14**	**14,23%**	**55.543.609,29**	**14,21%**	**55.163.325,98**	**14,12%**	**335.155.672,08**

Cifras Estimadas al Cierre del Ejercicio Económico – Financiero año 2013
Fuente: Información suministrada por FUNDELEC

CÓDIGO DEL ENTE: A0364
DENOMINACIÓN: FUNDACION PARA EL DESARROLLO DEL SERVICIO ELECTRICO
AÑO: 2013
MES: SEPTIEMBRE
CATEGORÍA PRESUPUESTARIA: INSTALACION DE SISTEMAS HIBRIDOS (EÓLICO-FOTOVOLTAICOS-DIESEL) EN COMUNIDADES AISLADAS, INDÍGENAS Y FRONTERIZAS

Ejecución Financiera Mensual de la Categoría Presupuestaria por Partida

(Expresado en Bolívares)

PARTIDA	DENOMINACIÓN	PRESUPUESTO APROBADO	PRESUPUESTO MODIFICADO	EJECUTADO EN EL MES DE SEPTIEMBRE						ACUMULADO AL MES DE SEPTIEMBRE						DISPONIBILIDAD PRESUPUESTARIA AL MES DE SEPTIEMBRE
				COMPROMISO	%	CAUSADO	%	PAGADO	%	COMPROMISO	%	CAUSADO	%	PAGADO	%	
4.01	GASTOS DE PERSONAL	2.733.845,00	2.834.088,72	78.932,45	2,79%	78.931,45	2,79%	78.074,09	2,75%	926.200,13	32,68%	926.200,13	32,68%	919.462,03	32,44%	1.907.888,59
4.02	MATERIALES, SUMINISTRO Y MERCANCIAS	485.000,00	1.136.107,56	908,94	0,08%	908,94	0,08%	908,94	0,08%	87.510,66	7,70%	87.510,66	7,70%	87.510,66	7,70%	1.048.596,90
4.03	SERVICIOS NO PERSONALES	1.781.343,00	3.626.896,58	7.583,67	0,21%	7.583,67	0,21%	7.583,67	0,21%	1.049.912,25	28,95%	982.958,52	27,10%	982.958,52	27,10%	2.576.984,33
4.04	ACTIVOS REALES	2.650.000,00	10.229.562,36	0,00	0,00%	0,00	0,00%	0,00	0,00%	6.795.929,88	66,43%	6.237.982,02	60,98%	6.237.982,02	60,98%	3.433.632,48
4.05	ACTIVOS FINANCIEROS	0,00	0,00	0,00	0,00%	0,00	0,00%	0,00	0,00%	0,00	0,00%	0,00	0,00%	0,00	0,00%	0,00
4.07	TRANFERENCIAS Y DONACIONES	0,00	0,00	0,00	0,00%	0,00	0,00%	0,00	0,00%	0,00	0,00%	0,00	0,00%	0,00	0,00%	0,00
4.08	OTROS GASTOS	0,00	0,00	0,00	0,00%	0,00	0,00%	0,00	0,00%	0,00	0,00%	0,00	0,00%	0,00	0,00%	0,00
4.10	SERVICIO DE LA DEUDA	0,00	0,00	0,00	0,00%	0,00	0,00%	0,00	0,00%	0,00	0,00%	0,00	0,00%	0,00	0,00%	0,00
4.11	DISMINUCION DE PASIVOS	0,00	0,00	0,00	0,00%	0,00	0,00%	0,00	0,00%	0,00	0,00%	0,00	0,00%	0,00	0,00%	0,00
4.12	DISMINUCIONES DE PATRIMONIO	0,00	0,00	0,00	0,00%	0,00	0,00%	0,00	0,00%	0,00	0,00%	0,00	0,00%	0,00	0,00%	0,00
	TOTAL	**7.650.188,00**	**17.826.655,22**	**87.425,06**	**0,49%**	**87.424,06**	**0,49%**	**86.566,70**	**0,49%**	**8.859.552,92**	**49,70%**	**8.234.651,33**	**46,19%**	**8.227.913,23**	**46,16%**	**8.967.102,30**

Cifras Estimadas al Cierre del Ejercicio Económico – Financiero año 2013
Fuente: Información suministrada por FUNDELEC

CÓDIGO DEL ENTE: A0364
DENOMINACIÓN: FUNDACION PARA EL DESARROLLO DEL SERVICIO ELECTRICO
AÑO: 2013
MES: SEPTIEMBRE
CATEGORÍA PRESUPUESTARIA: ESTUDIO DE FACTIBILIDAD PARA LA PRODUCCIÓN DE OBLEAS SOLARES DE SILÍCIO (CONVENIO CUBA-VENEZUELA)

Ejecución Financiera Mensual de la Categoría Presupuestaria por Partida

(Expresado en Bolívares)

PARTIDA	DENOMINACIÓN	PRESUPUESTO APROBADO	PRESUPUESTO MODIFICADO	EJECUTADO EN EL MES DE SEPTIEMBRE						ACUMULADO AL MES DE SEPTIEMBRE						DISPONIBILIDAD PRESUPUESTARIA AL MES DE SEPTIEMBRE
				COMPROMISO	%	CAUSADO	%	PAGADO	%	COMPROMISO	%	CAUSADO	%	PAGADO	%	
4.01	GASTOS DE PERSONAL	0,00	0,00	0,00	0,00%	0,00	0,00%	0,00	0,00%	0,00	0,00%	0,00	0,00%	0,00	0,00%	0,00
4.02	MATERIALES, SUMINISTRO Y MERCANCIAS	0,00	49.011,00	46.697,59	95,28%	46.697,59	95,28%	46.697,59	95,28%	46.697,59	95,28%	46.697,59	95,28%	46.697,59	95,28%	2.313,41
4.03	SERVICIOS NO PERSONALES	0,00	254.945,80	69.029,31	27,08%	63.026,11	24,72%	63.026,11	24,72%	69.029,31	27,08%	63.026,11	24,72%	63.026,11	24,72%	185.916,49
4.04	ACTIVOS REALES	0,00	0,00	0,00	0,00%	0,00	0,00%	0,00	0,00%	0,00	0,00%	0,00	0,00%	0,00	0,00%	0,00
4.05	ACTIVOS FINANCIEROS	0,00	0,00	0,00	0,00%	0,00	0,00%	0,00	0,00%	0,00	0,00%	0,00	0,00%	0,00	0,00%	0,00
4.07	TRANFERENCIAS Y DONACIONES	0,00	0,00	0,00	0,00%	0,00	0,00%	0,00	0,00%	0,00	0,00%	0,00	0,00%	0,00	0,00%	0,00
4.08	OTROS GASTOS	0,00	0,00	0,00	0,00%	0,00	0,00%	0,00	0,00%	0,00	0,00%	0,00	0,00%	0,00	0,00%	0,00
4.10	SERVICIO DE LA DEUDA	0,00	0,00	0,00	0,00%	0,00	0,00%	0,00	0,00%	0,00	0,00%	0,00	0,00%	0,00	0,00%	0,00
4.11	DIMINUCION DE PASIVOS	0,00	0,00	0,00	0,00%	0,00	0,00%	0,00	0,00%	0,00	0,00%	0,00	0,00%	0,00	0,00%	0,00
4.12	DISMINUCIONES DE PATRIMONIO	0,00	0,00	0,00	0,00%	0,00	0,00%	0,00	0,00%	0,00	0,00%	0,00	0,00%	0,00	0,00%	0,00
	TOTAL	**0,00**	**303.956,80**	**115.726,90**	**38,07%**	**109.723,70**	**36,10%**	**109.723,70**	**36,10%**	**115.726,90**	**38,07%**	**109.723,70**	**36,10%**	**109.723,70**	**36,10%**	**188.229,90**

Cifras Estimadas al Cierre del Ejercicio Económico – Financiero año 2013
Fuente: Información suministrada por FUNDELEC

Gobierno Bolivariano de Venezuela | Ministerio del Poder Popular para la Energía Eléctrica

CÓDIGO DEL ENTE: A0364
DENOMINACIÓN: FUNDACION PARA EL DESARROLLO DEL SERVICIO ELECTRICO
AÑO: 2013
MES: SEPTIEMBRE
CATEGORÍA PRESUPUESTARIA: SISTEMAS DE POTABILIZACIÓN Y DESALINIZACIÓN DE AGUA EN ZONAS AISLADAS

Ejecución Financiera Mensual de la Categoría Presupuestaria por Partida

(Expresado en Bolívares)

PARTIDA	DENOMINACIÓN	PRESUPUESTO APROBADO	PRESUPUESTO MODIFICADO	EJECUTADO EN EL MES DE SEPTIEMBRE						ACUMULADO AL MES DE SEPTIEMBRE						DISPONIBILIDAD PRESUPUESTARIA AL MES DE SEPTIEMBRE
				COMPROMISO	%	CAUSADO	%	PAGADO	%	COMPROMISO	%	CAUSADO	%	PAGADO	%	
4.01	GASTOS DE PERSONAL	0,00	0,00	0,00	0,00%	0,00	0,00%	0,00	0,00%	0,00	0,00%	0,00	0,00%	0,00	0,00%	0,00
4.02	MATERIALES, SUMINISTRO Y MERCANCIAS	0,00	105.600,00	0,00	0,00%	0,00	0,00%	0,00	0,00%	1.732,14	1,64%	1.732,14	1,64%	1.732,14	1,64%	103.867,86
4.03	SERVICIOS NO PERSONALES	0,00	251.225,86	17.857,99	7,11%	17.857,99	7,11%	17.857,99	7,11%	136.767,45	54,44%	136.767,45	54,44%	136.767,45	54,44%	114.458,41
4.04	ACTIVOS REALES	0,00	148.615,00	0,00	0,00%	0,00	0,00%	0,00	0,00%	15.664,44	10,54%	15.664,44	10,54%	15.664,44	10,54%	132.950,56
4.05	ACTIVOS FINANCIEROS	0,00	0,00	0,00	0,00%	0,00	0,00%	0,00	0,00%	0,00	0,00%	0,00	0,00%	0,00	0,00%	0,00
4.07	TRANFERENCIAS Y DONACIONES	0,00	0,00	0,00	0,00%	0,00	0,00%	0,00	0,00%	0,00	0,00%	0,00	0,00%	0,00	0,00%	0,00
4.08	OTROS GASTOS	0,00	0,00	0,00	0,00%	0,00	0,00%	0,00	0,00%	0,00	0,00%	0,00	0,00%	0,00	0,00%	0,00
4.10	SERVICIO DE LA DEUDA	0,00	0,00	0,00	0,00%	0,00	0,00%	0,00	0,00%	0,00	0,00%	0,00	0,00%	0,00	0,00%	0,00
4.11	DIMINUCION DE PASIVOS	0,00	0,00	0,00	0,00%	0,00	0,00%	0,00	0,00%	0,00	0,00%	0,00	0,00%	0,00	0,00%	0,00
4.12	DISMINUCIONES DE PATRIMONIO	0,00	0,00	0,00	0,00%	0,00	0,00%	0,00	0,00%	0,00	0,00%	0,00	0,00%	0,00	0,00%	0,00
	TOTAL	**0,00**	**505.440,86**	**17.857,99**	**3,53%**	**17.857,99**	**3,53%**	**17.857,99**	**3,53%**	**154.164,03**	**30,50%**	**154.164,03**	**30,50%**	**154.164,03**	**30,50%**	**351.276,83**

Cifras Estimadas al Cierre del Ejercicio Económico – Financiero año 2013
Fuente: Información suministrada por FUNDELEC

CÓDIGO DEL ENTE: A0364
DENOMINACIÓN: FUNDACION PARA EL DESARROLLO DEL SERVICIO ELECTRICO
AÑO: 2013
MES: SEPTIEMBRE
CATEGORÍA PRESUPUESTARIA: MANTENIMIENTO DE LOS SISTEMAS FOTOVOLTAICOS, POTABILIZADORAS, HIBRIDOS, INSTALADOS EN LAS COMUNIDADES AISLADAS INDÍGENAS Y FRONTERIZAS DE VENEZUELA

Ejecución Financiera Mensual de la Categoría Presupuestaria por Partida

(Expresado en Bolívares)

PARTIDA	DENOMINACIÓN	PRESUPUESTO APROBADO	PRESUPUESTO MODIFICADO	EJECUTADO EN EL MES DE SEPTIEMBRE						ACUMULADO AL MES DE SEPTIEMBRE						DISPONIBILIDAD PRESUPUESTARIA AL MES DE SEPTIEMBRE
				COMPROMISO	%	CAUSADO	%	PAGADO	%	COMPROMISO	%	CAUSADO	%	PAGADO	%	
4.01	GASTOS DE PERSONAL	0,00	0,00	0,00	0,00%	0,00	0,00%	0,00	0,00%	0,00	0,00%	0,00	0,00%	0,00	0,00%	0,00
4.02	MATERIALES, SUMINISTRO Y MERCANCIAS	0,00	36.545,00	0,00	0,00%	0,00	0,00%	0,00	0,00%	0,00	0,00%	0,00	0,00%	0,00	0,00%	36.545,00
4.03	SERVICIOS NO PERSONALES	0,00	1.607.190,11	0,00	0,00%	0,00	0,00%	0,00	0,00%	0,00	0,00%	0,00	0,00%	0,00	0,00%	1.607.190,11
4.04	ACTIVOS REALES	0,00	0,00	0,00	0,00%	0,00	0,00%	0,00	0,00%	0,00	0,00%	0,00	0,00%	0,00	0,00%	0,00
4.05	ACTIVOS FINANCIEROS	0,00	0,00	0,00	0,00%	0,00	0,00%	0,00	0,00%	0,00	0,00%	0,00	0,00%	0,00	0,00%	0,00
4.07	TRANFERENCIAS Y DONACIONES	0,00	0,00	0,00	0,00%	0,00	0,00%	0,00	0,00%	0,00	0,00%	0,00	0,00%	0,00	0,00%	0,00
4.08	OTROS GASTOS	0,00	0,00	0,00	0,00%	0,00	0,00%	0,00	0,00%	0,00	0,00%	0,00	0,00%	0,00	0,00%	0,00
4.10	SERVICIO DE LA DEUDA	0,00	0,00	0,00	0,00%	0,00	0,00%	0,00	0,00%	0,00	0,00%	0,00	0,00%	0,00	0,00%	0,00
4.11	DIMINUCION DE PASIVOS	0,00	0,00	0,00	0,00%	0,00	0,00%	0,00	0,00%	0,00	0,00%	0,00	0,00%	0,00	0,00%	0,00
4.12	DISMINUCIONES DE PATRIMONIO	0,00	0,00	0,00	0,00%	0,00	0,00%	0,00	0,00%	0,00	0,00%	0,00	0,00%	0,00	0,00%	0,00
	TOTAL	**0,00**	**1.643.735,11**	**0,00**	**0,00%**	**0,00**	**0,00%**	**0,00**	**0,00%**	**0,00**	**0,00%**	**0,00**	**0,00%**	**0,00**	**0,00%**	**1.643.735,11**

Cifras Estimadas al Cierre del Ejercicio Económico – Financiero año 2013
Fuente: Información suministrada por FUNDELEC

CÓDIGO DEL ENTE: A0364
DENOMINACIÓN: FUNDACION PARA EL DESARROLLO DEL SERVICIO ELECTRICO
AÑO: 2013
MES: SEPTIEMBRE
CATEGORÍA PRESUPUESTARIA: ELECTRIFICACIÓN RURAL DE 44 OBJETOS SOCIALES CON SISTEMAS FOTOVOLTAICOS DE 3840WP

Ejecución Financiera Mensual de la Categoría Presupuestaria por Partida

(Expresado en Bolívares)

PARTIDA	DENOMINACIÓN	PRESUPUESTO APROBADO	PRESUPUESTO MODIFICADO	EJECUTADO EN EL MES DE SEPTIEMBRE						ACUMULADO AL MES DE SEPTIEMBRE						DISPONIBILIDAD PRESUPUESTARIA AL MES DE SEPTIEMBRE
				COMPROMISO	%	CAUSADO	%	PAGADO	%	COMPROMISO	%	CAUSADO	%	PAGADO	%	
4.01	GASTOS DE PERSONAL	0,00	0,00	0,00	0,00%	0,00	0,00%	0,00	0,00%	0,00	0,00%	0,00	0,00%	0,00	0,00%	0,00
4.02	MATERIALES, SUMINISTRO Y MERCANCIAS	0,00	35.000,00	0,00	0,00%	0,00	0,00%	0,00	0,00%	0,00	0,00%	0,00	0,00%	0,00	0,00%	35.000,00
4.03	SERVICIOS NO PERSONALES	0,00	544.602,00	0,00	0,00%	0,00	0,00%	0,00	0,00%	104.721,43	19,23%	104.721,43	19,23%	104.721,43	19,23%	439.880,57
4.04	ACTIVOS REALES	0,00	0,00	0,00	0,00%	0,00	0,00%	0,00	0,00%	0,00	0,00%	0,00	0,00%	0,00	0,00%	0,00
4.05	ACTIVOS FINANCIEROS	0,00	0,00	0,00	0,00%	0,00	0,00%	0,00	0,00%	0,00	0,00%	0,00	0,00%	0,00	0,00%	0,00
4.07	TRANFERENCIAS Y DONACIONES	0,00	35.000,00	0,00	0,00%	0,00	0,00%	0,00	0,00%	0,00	0,00%	0,00	0,00%	0,00	0,00%	35.000,00
4.08	OTROS GASTOS	0,00	0,00	0,00	0,00%	0,00	0,00%	0,00	0,00%	0,00	0,00%	0,00	0,00%	0,00	0,00%	0,00
4.10	SERVICIO DE LA DEUDA	0,00	0,00	0,00	0,00%	0,00	0,00%	0,00	0,00%	0,00	0,00%	0,00	0,00%	0,00	0,00%	0,00
4.11	DIMINUCION DE PASIVOS	0,00	0,00	0,00	0,00%	0,00	0,00%	0,00	0,00%	0,00	0,00%	0,00	0,00%	0,00	0,00%	0,00
4.12	DISMINUCIONES DE PATRIMONIO	0,00	0,00	0,00	0,00%	0,00	0,00%	0,00	0,00%	0,00	0,00%	0,00	0,00%	0,00	0,00%	0,00
	TOTAL	**0,00**	**614.602,00**	**0,00**	**0,00%**	**0,00**	**0,00%**	**0,00**	**0,00%**	**104.721,43**	**17,04%**	**104.721,43**	**17,04%**	**104.721,43**	**17,04%**	**509.880,57**

Cifras Estimadas al Cierre del Ejercicio Económico – Financiero año 2013
Fuente: Información suministrada por FUNDELEC

CÓDIGO DEL ENTE: A0364
DENOMINACIÓN: FUNDACION PARA EL DESARROLLO DEL SERVICIO ELECTRICO
AÑO: 2013
MES: SEPTIEMBRE
CATEGORÍA PRESUPUESTARIA: INSTALACION DE SISTEMAS SOLARES FOTOVOLTAICOS EN COMUNIDADES INDIGENAS EN LOS ESTADOS AMAZONAS, DELTA AMACURO, ZULIA Y APURE.

Ejecución Financiera Mensual de la Categoría Presupuestaria por Partida

(Expresado en Bolívares)

PARTIDA	DENOMINACIÓN	PRESUPUESTO APROBADO	PRESUPUESTO MODIFICADO	EJECUTADO EN EL MES DE SEPTIEMBRE						ACUMULADO AL MES DE SEPTIEMBRE						DISPONIBILIDAD PRESUPUESTARIA AL MES DE SEPTIEMBRE
				COMPROMISO	%	CAUSADO	%	PAGADO	%	COMPROMISO	%	CAUSADO	%	PAGADO	%	
4.01	GASTOS DE PERSONAL	0,00	0,00	0,00	0,00%	0,00	0,00%	0,00	0,00%	0,00	0,00%	0,00	0,00%	0,00	0,00%	0,00
4.02	MATERIALES, SUMINISTRO Y MERCANCIAS	0,00	398.900,00	0,00	0,00%	0,00	0,00%	0,00	0,00%	0,00	0,00%	0,00	0,00%	0,00	0,00%	398.900,00
4.03	SERVICIOS NO PERSONALES	0,00	720.587,00	23,04	0,00%	23,04	0,00%	23,04	0,00%	20.683,45	2,87%	20.683,45	2,87%	20.683,45	2,87%	699.903,55
4.04	ACTIVOS REALES	0,00	0,00	0,00	0,00%	0,00	0,00%	0,00	0,00%	0,00	0,00%	0,00	0,00%	0,00	0,00%	0,00
4.05	ACTIVOS FINANCIEROS	0,00	0,00	0,00	0,00%	0,00	0,00%	0,00	0,00%	0,00	0,00%	0,00	0,00%	0,00	0,00%	0,00
4.07	TRANFERENCIAS Y DONACIONES	0,00	30.000,00	0,00	0,00%	0,00	0,00%	0,00	0,00%	0,00	0,00%	0,00	0,00%	0,00	0,00%	30.000,00
4.08	OTROS GASTOS	0,00	0,00	0,00	0,00%	0,00	0,00%	0,00	0,00%	0,00	0,00%	0,00	0,00%	0,00	0,00%	0,00
4.10	SERVICIO DE LA DEUDA	0,00	0,00	0,00	0,00%	0,00	0,00%	0,00	0,00%	0,00	0,00%	0,00	0,00%	0,00	0,00%	0,00
4.11	DIMINUCION DE PASIVOS	0,00	0,00	0,00	0,00%	0,00	0,00%	0,00	0,00%	0,00	0,00%	0,00	0,00%	0,00	0,00%	0,00
4.12	DISMINUCIONES DE PATRIMONIO	0,00	0,00	0,00	0,00%	0,00	0,00%	0,00	0,00%	0,00	0,00%	0,00	0,00%	0,00	0,00%	0,00
	TOTAL	**0,00**	**1.149.487,00**	**23,04**	**0,00%**	**23,04**	**0,00%**	**23,04**	**0,00%**	**20.683,45**	**1,80%**	**20.683,45**	**1,80%**	**20.683,45**	**1,80%**	**1.128.803,55**

Cifras Estimadas al Cierre del Ejercicio Económico – Financiero año 2013
Fuente: Información suministrada por FUNDELEC

MPPEE

1071

Gobierno Bolivariano de Venezuela | Ministerio del Poder Popular para la Energía Eléctrica

CÓDIGO DEL ENTE: A0364
DENOMINACIÓN: FUNDACION PARA EL DESARROLLO DEL SERVICIO ELECTRICO
AÑO: 2013
MES: SEPTIEMBRE
CATEGORÍA PRESUPUESTARIA: EDUCACIÓN, REGLAMENTACION Y PROYECCIÓN DE PLANTA DE RECUPERACIÓN DE VIDRIO Y MERCURIO EN EL RECICLAJE DE DESECHOS DE TECNOLOGÍAS ELÉCTRICAS Y ELECTRÓNICAS

Ejecución Financiera Mensual de la Categoría Presupuestaria por Partida

(Expresado en Bolívares)

PARTIDA	DENOMINACIÓN	PRESUPUESTO APROBADO	PRESUPUESTO MODIFICADO	EJECUTADO EN EL MES DE SEPTIEMBRE						ACUMULADO AL MES DE SEPTIEMBRE						DISPONIBILIDAD PRESUPUESTARIA AL MES DE SEPTIEMBRE
				COMPROMISO	%	CAUSADO	%	PAGADO	%	COMPROMISO	%	CAUSADO	%	PAGADO	%	
4.01	GASTOS DE PERSONAL	0,00	0,00	0,00	0,00%	0,00	0,00%	0,00	0,00%	0,00	0,00%	0,00	0,00%	0,00	0,00%	0,00
4.02	MATERIALES, SUMINISTRO Y MERCANCIAS	0,00	17.936,00	0,00	0,00%	0,00	0,00%	0,00	0,00%	0,00	0,00%	0,00	0,00%	0,00	0,00%	17.936,00
4.03	SERVICIOS NO PERSONALES	0,00	160.283,00	0,00	0,00%	0,00	0,00%	0,00	0,00%	0,00	0,00%	0,00	0,00%	0,00	0,00%	160.283,00
4.04	ACTIVOS REALES	0,00	2.000,00	0,00	0,00%	0,00	0,00%	0,00	0,00%	0,00	0,00%	0,00	0,00%	0,00	0,00%	2.000,00
4.05	ACTIVOS FINANCIEROS	0,00	0,00	0,00	0,00%	0,00	0,00%	0,00	0,00%	0,00	0,00%	0,00	0,00%	0,00	0,00%	0,00
4.07	TRANFERENCIAS Y DONACIONES	0,00	24.715,00	0,00	0,00%	0,00	0,00%	0,00	0,00%	0,00	0,00%	0,00	0,00%	0,00	0,00%	24.715,00
4.08	OTROS GASTOS	0,00	0,00	0,00	0,00%	0,00	0,00%	0,00	0,00%	0,00	0,00%	0,00	0,00%	0,00	0,00%	0,00
4.10	SERVICIO DE LA DEUDA	0,00	0,00	0,00	0,00%	0,00	0,00%	0,00	0,00%	0,00	0,00%	0,00	0,00%	0,00	0,00%	0,00
4.11	DIMINUCION DE PASIVOS	0,00	0,00	0,00	0,00%	0,00	0,00%	0,00	0,00%	0,00	0,00%	0,00	0,00%	0,00	0,00%	0,00
4.12	DISMINUCIONES DE PATRIMONIO	0,00	0,00	0,00	0,00%	0,00	0,00%	0,00	0,00%	0,00	0,00%	0,00	0,00%	0,00	0,00%	0,00
	TOTAL	**0,00**	**204.934,00**	**0,00**	**0,00%**	**0,00**	**0,00%**	**0,00**	**0,00%**	**0,00**	**0,00%**	**0,00**	**0,00%**	**0,00**	**0,00%**	**204.934,00**

Cifras Estimadas al Cierre del Ejercicio Económico – Financiero año 2013
Fuente: Información suministrada por FUNDELEC

CÓDIGO DEL ENTE: A0364
DENOMINACIÓN: FUNDACION PARA EL DESARROLLO DEL SERVICIO ELECTRICO
AÑO: 2013
MES: SEPTIEMBRE
CATEGORÍA PRESUPUESTARIA: EJECUCION DEL PLAN DE MIGRACION A PLATAFORMA LIBRE (SOFTWARE LIBRE-DECRETO 3390) EN LA FUNDACION PARA EL DESARROLLO DE SERVICIO ELÉCTRICO, FUNDELEC

Ejecución Financiera Mensual de la Categoría Presupuestaria por Partida

(Expresado en Bolívares)

PARTIDA	DENOMINACIÓN	PRESUPUESTO APROBADO	PRESUPUESTO MODIFICADO	EJECUTADO EN EL MES DE SEPTIEMBRE						ACUMULADO AL MES DE SEPTIEMBRE						DISPONIBILIDAD PRESUPUESTARIA AL MES DE SEPTIEMBRE
				COMPROMISO	%	CAUSADO	%	PAGADO	%	COMPROMISO	%	CAUSADO	%	PAGADO	%	
4.01	GASTOS DE PERSONAL	0,00	0,00	0,00	0,00%	0,00	0,00%	0,00	0,00%	0,00	0,00%	0,00	0,00%	0,00	0,00%	0,00
4.02	MATERIALES, SUMINISTRO Y MERCANCIAS	0,00	14.100,00	0,00	0,00%	0,00	0,00%	0,00	0,00%	0,00	0,00%	0,00	0,00%	0,00	0,00%	14.100,00
4.03	SERVICIOS NO PERSONALES	0,00	419.343,00	0,00	0,00%	0,00	0,00%	0,00	0,00%	342.923,20	81,78%	1,60	0,00%	1,60	0,00%	76.419,80
4.04	ACTIVOS REALES	0,00	107.960,00	0,00	0,00%	0,00	0,00%	0,00	0,00%	0,00	0,00%	0,00	0,00%	0,00	0,00%	107.960,00
4.05	ACTIVOS FINANCIEROS	0,00	0,00	0,00	0,00%	0,00	0,00%	0,00	0,00%	0,00	0,00%	0,00	0,00%	0,00	0,00%	0,00
4.07	TRANFERENCIAS Y DONACIONES	0,00	0,00	0,00	0,00%	0,00	0,00%	0,00	0,00%	0,00	0,00%	0,00	0,00%	0,00	0,00%	0,00
4.08	OTROS GASTOS	0,00	0,00	0,00	0,00%	0,00	0,00%	0,00	0,00%	0,00	0,00%	0,00	0,00%	0,00	0,00%	0,00
4.10	SERVICIO DE LA DEUDA	0,00	0,00	0,00	0,00%	0,00	0,00%	0,00	0,00%	0,00	0,00%	0,00	0,00%	0,00	0,00%	0,00
4.11	DIMINUCION DE PASIVOS	0,00	0,00	0,00	0,00%	0,00	0,00%	0,00	0,00%	0,00	0,00%	0,00	0,00%	0,00	0,00%	0,00
4.12	DISMINUCIONES DE PATRIMONIO	0,00	0,00	0,00	0,00%	0,00	0,00%	0,00	0,00%	0,00	0,00%	0,00	0,00%	0,00	0,00%	0,00
	TOTAL	**0,00**	**541.403,00**	**0,00**	**0,00%**	**0,00**	**0,00%**	**0,00**	**0,00%**	**342.923,20**	**63,34%**	**1,60**	**0,00%**	**1,60**	**0,00%**	**198.479,80**

Cifras Estimadas al Cierre del Ejercicio Económico – Financiero año 2013
Fuente: Información suministrada por FUNDELEC

CÓDIGO DEL ENTE: A0364
DENOMINACIÓN: FUNDACION PARA EL DESARROLLO DEL SERVICIO ELECTRICO
AÑO: 2013
MES: SEPTIEMBRE
CATEGORÍA PRESUPUESTARIA: MANTENIMIENTO DE SISTEMAS DE ENERGÍAS RENOVABLES INSTALADOS EN COMUNIDADES AISLADAS, INDIGENAS Y FRONTERIZAS DE VENEZUELA

Ejecución Financiera Mensual de la Categoría Presupuestaria por Partida

(Expresado en Bolívares)

PARTIDA	DENOMINACIÓN	PRESUPUESTO APROBADO	PRESUPUESTO MODIFICADO	EJECUTADO EN EL MES DE SEPTIEMBRE						ACUMULADO AL MES DE SEPTIEMBRE						DISPONIBILIDAD PRESUPUESTARIA AL MES DE SEPTIEMBRE
				COMPROMISO	%	CAUSADO	%	PAGADO	%	COMPROMISO	%	CAUSADO	%	PAGADO	%	
4.01	GASTOS DE PERSONAL	15.332.790,00	15.890.942,80	215.897,19	1,36%	215.897,19	1,36%	213.695,89	1,34%	3.037.081,44	19,11%	3.037.081,44	19,11%	3.021.364,58	19,01%	12.853.861,36
4.02	MATERIALES, SUMINISTRO Y MERCANCIAS	2.173.800,00	2.173.800,00	6.176,17	0,28%	15.050,17	0,69%	15.050,17	0,69%	79.834,89	3,67%	57.427,89	2,64%	57.427,89	2,64%	2.093.965,11
4.03	SERVICIOS NO PERSONALES	6.188.050,00	6.188.050,00	71.574,52	1,16%	130.406,20	2,11%	128.829,78	2,08%	625.393,52	10,11%	607.895,48	9,82%	606.319,06	9,80%	5.562.656,48
4.04	ACTIVOS REALES	7.610.000,00	7.610.000,00	0,00	0,00%	0,00	0,00%	0,00	0,00%	0,00	0,00%	0,00	0,00%	0,00	0,00%	7.610.000,00
4.05	ACTIVOS FINANCIEROS	0,00	0,00	0,00	0,00%	0,00	0,00%	0,00	0,00%	0,00	0,00%	0,00	0,00%	0,00	0,00%	0,00
4.07	TRANFERENCIAS Y DONACIONES	0,00	0,00	0,00	0,00%	0,00	0,00%	0,00	0,00%	0,00	0,00%	0,00	0,00%	0,00	0,00%	0,00
4.08	OTROS GASTOS	0,00	0,00	0,00	0,00%	0,00	0,00%	0,00	0,00%	0,00	0,00%	0,00	0,00%	0,00	0,00%	0,00
4.10	SERVICIO DE LA DEUDA	0,00	0,00	0,00	0,00%	0,00	0,00%	0,00	0,00%	0,00	0,00%	0,00	0,00%	0,00	0,00%	0,00
4.11	DIMINUCION DE PASIVOS	0,00	0,00	0,00	0,00%	0,00	0,00%	0,00	0,00%	0,00	0,00%	0,00	0,00%	0,00	0,00%	0,00
4.12	DISMINUCIONES DE PATRIMONIO	0,00	0,00	0,00	0,00%	0,00	0,00%	0,00	0,00%	0,00	0,00%	0,00	0,00%	0,00	0,00%	0,00
	TOTAL	**31.304.640,00**	**31.862.792,80**	**293.647,88**	**0,92%**	**361.353,56**	**1,13%**	**357.575,84**	**1,12%**	**3.742.309,85**	**11,75%**	**3.702.404,81**	**11,62%**	**3.685.111,53**	**11,57%**	**28.120.482,95**

Cifras Estimadas al Cierre del Ejercicio Económico – Financiero año 2013
Fuente: Información suministrada por FUNDELEC

CÓDIGO DEL ENTE: A0364
DENOMINACIÓN: FUNDACION PARA EL DESARROLLO DEL SERVICIO ELECTRICO
AÑO: 2013
MES: SEPTIEMBRE
CATEGORÍA PRESUPUESTARIA: MESAS DE ENERGÍA

Ejecución Financiera Mensual de la Categoría Presupuestaria por Partida

(Expresado en Bolívares)

PARTIDA	DENOMINACIÓN	PRESUPUESTO APROBADO	PRESUPUESTO MODIFICADO	EJECUTADO EN EL MES DE SEPTIEMBRE						ACUMULADO AL MES DE SEPTIEMBRE						DISPONIBILIDAD PRESUPUESTARIA AL MES DE SEPTIEMBRE
				COMPROMISO	%	CAUSADO	%	PAGADO	%	COMPROMISO	%	CAUSADO	%	PAGADO	%	
4.01	GASTOS DE PERSONAL	115.918.543,00	119.698.582,76	3.793.024,44	3,17%	3.793.024,44	3,17%	3.755.509,80	3,14%	44.749.522,74	37,39%	44.749.522,74	37,39%	44.452.788,80	37,14%	74.949.060,02
4.02	MATERIALES, SUMINISTRO Y MERCANCIAS	1.100.000,00	1.866.000,00	8.520,04	0,46%	0,00	0,00%	0,00	0,00%	262.487,17	14,07%	243.207,13	13,03%	243.207,13	13,03%	1.603.512,83
4.03	SERVICIOS NO PERSONALES	6.250.304,00	6.898.304,00	61.405,94	0,89%	60.383,54	0,88%	57.717,94	0,84%	524.009,36	7,60%	516.767,76	7,49%	514.102,16	7,45%	6.374.294,64
4.04	ACTIVOS REALES	7.060.000,00	7.160.796,00	0,00	0,00%	0,00	0,00%	0,00	0,00%	0,00	0,00%	0,00	0,00%	0,00	0,00%	7.160.796,00
4.05	ACTIVOS FINANCIEROS	0,00	0,00	0,00	0,00%	0,00	0,00%	0,00	0,00%	0,00	0,00%	0,00	0,00%	0,00	0,00%	0,00
4.07	TRANFERENCIAS Y DONACIONES	239.304.000,00	281.559.000,00	0,00	0,00%	0,00	0,00%	0,00	0,00%	39.370.114,11	13,98%	39.370.114,11	13,98%	39.370.114,11	13,98%	242.188.885,89
4.08	OTROS GASTOS	0,00	0,00	0,00	0,00%	0,00	0,00%	0,00	0,00%	0,00	0,00%	0,00	0,00%	0,00	0,00%	0,00
4.10	SERVICIO DE LA DEUDA	0,00	0,00	0,00	0,00%	0,00	0,00%	0,00	0,00%	0,00	0,00%	0,00	0,00%	0,00	0,00%	0,00
4.11	DIMINUCION DE PASIVOS	0,00	0,00	0,00	0,00%	0,00	0,00%	0,00	0,00%	0,00	0,00%	0,00	0,00%	0,00	0,00%	0,00
4.12	DISMINUCIONES DE PATRIMONIO	0,00	0,00	0,00	0,00%	0,00	0,00%	0,00	0,00%	0,00	0,00%	0,00	0,00%	0,00	0,00%	0,00
	TOTAL	**369.632.847,00**	**417.182.682,76**	**3.862.950,42**	**0,93%**	**3.853.407,98**	**0,92%**	**3.813.227,74**	**0,91%**	**84.906.133,38**	**20,35%**	**84.879.611,74**	**20,35%**	**84.580.212,20**	**20,27%**	**332.276.549,38**

Cifras Estimadas al Cierre del Ejercicio Económico – Financiero año 2013
Fuente: Información suministrada por FUNDELEC

MPPEE

1075

Gobierno Bolivariano de Venezuela | Ministerio del Poder Popular para la Energía Eléctrica

CÓDIGO DEL ENTE: A0364
DENOMINACIÓN: FUNDACION PARA EL DESARROLLO DEL SERVICIO ELECTRICO
AÑO: 2013
MES: SEPTIEMBRE
CATEGORÍA PRESUPUESTARIA: FORTALECIMIENTO INSTITUCIONAL

Ejecución Financiera Mensual de la Categoría Presupuestaria por Partida

(Expresado en Bolívares)

PARTIDA	DENOMINACIÓN	PRESUPUESTO APROBADO	PRESUPUESTO MODIFICADO	EJECUTADO EN EL MES DE SEPTIEMBRE						ACUMULADO AL MES DE SEPTIEMBRE						DISPONIBILIDAD PRESUPUESTARIA AL MES DE SEPTIEMBRE
				COMPROMISO	%	CAUSADO	%	PAGADO	%	COMPROMISO	%	CAUSADO	%	PAGADO	%	
4.01	GASTOS DE PERSONAL	2.420.201,00	2.467.922,15	55.641,31	2,25%	55.641,31	2,25%	54.881,39	2,22%	895.036,66	36,27%	895.036,66	36,27%	890.209,61	36,07%	1.572.885,49
4.02	MATERIALES, SUMINISTRO Y MERCANCIAS	655.000,00	963.238,35	8.100,00	0,84%	8.100,00	0,84%	8.100,00	0,84%	8.100,00	0,84%	8.100,00	0,84%	8.100,00	0,84%	955.138,35
4.03	SERVICIOS NO PERSONALES	2.916.000,00	3.628.962,00	1.116,66	0,03%	154.164,54	4,25%	154.164,54	4,25%	568.299,64	15,66%	565.499,64	15,58%	155.099,64	4,27%	3.060.662,36
4.04	ACTIVOS REALES	0,00	614.615,50	0,00	0,00%	0,00	0,00%	0,00	0,00%	0,00	0,00%	0,00	0,00%	0,00	0,00%	614.615,50
4.05	ACTIVOS FINANCIEROS	0,00	0,00	0,00	0,00%	0,00	0,00%	0,00	0,00%	0,00	0,00%	0,00	0,00%	0,00	0,00%	0,00
4.07	TRANFERENCIAS Y DONACIONES	0,00	0,00	0,00	0,00%	0,00	0,00%	0,00	0,00%	0,00	0,00%	0,00	0,00%	0,00	0,00%	0,00
4.08	OTROS GASTOS	0,00	0,00	0,00	0,00%	0,00	0,00%	0,00	0,00%	0,00	0,00%	0,00	0,00%	0,00	0,00%	0,00
4.10	SERVICIO DE LA DEUDA	0,00	0,00	0,00	0,00%	0,00	0,00%	0,00	0,00%	0,00	0,00%	0,00	0,00%	0,00	0,00%	0,00
4.11	DIMINUCION DE PASIVOS	0,00	0,00	0,00	0,00%	0,00	0,00%	0,00	0,00%	0,00	0,00%	0,00	0,00%	0,00	0,00%	0,00
4.12	DISMINUCIONES DE PATRIMONIO	0,00	0,00	0,00	0,00%	0,00	0,00%	0,00	0,00%	0,00	0,00%	0,00	0,00%	0,00	0,00%	0,00
	TOTAL	**5.991.201,00**	**7.674.738,00**	**64.857,97**	**0,85%**	**217.905,85**	**2,84%**	**217.145,93**	**2,83%**	**1.471.436,30**	**19,17%**	**1.468.636,30**	**19,14%**	**1.053.409,25**	**13,73%**	**6.203.301,70**

Cifras Estimadas al Cierre del Ejercicio Económico – Financiero año 2013
Fuente: Información suministrada por FUNDELEC

CÓDIGO DEL ENTE: A0364
DENOMINACIÓN: FUNDACION PARA EL DESARROLLO DEL SERVICIO ELECTRICO
AÑO: 2013
MES: SEPTIEMBRE
CATEGORÍA PRESUPUESTARIA: ESTUDIO DE CARACTERIZACION DE LAS CARGAS A NIVEL NACIONAL

Ejecución Financiera Mensual de la Categoría Presupuestaria por Partida

(Expresado en Bolívares)

PARTIDA	DENOMINACIÓN	PRESUPUESTO APROBADO	PRESUPUESTO MODIFICADO	EJECUTADO EN EL MES DE SEPTIEMBRE						ACUMULADO AL MES DE SEPTIEMBRE						DISPONIBILIDAD PRESUPUESTARIA AL MES DE SEPTIEMBRE
				COMPROMISO	%	CAUSADO	%	PAGADO	%	COMPROMISO	%	CAUSADO	%	PAGADO	%	
4.01	GASTOS DE PERSONAL	4.217.293,00	4.342.041,58	112.332,68	2,59%	112.332,68	2,59%	109.763,69	2,53%	1.333.389,72	30,71%	1.333.389,72	30,71%	1.316.037,43	30,31%	3.008.651,86
4.02	MATERIALES, SUMINISTRO Y MERCANCIAS	320.000,00	320.000,00	0,00	0,00%	0,00	0,00%	0,00	0,00%	2.600,00	0,81%	2.600,00	0,81%	2.600,00	0,81%	317.400,00
4.03	SERVICIOS NO PERSONALES	1.349.000,00	1.349.000,00	103.180,34	7,65%	103.180,34	7,65%	103.180,34	7,65%	110.435,70	8,19%	110.435,70	8,19%	110.255,94	8,17%	1.238.564,30
4.04	ACTIVOS REALES	220.000,00	220.000,00	0,00	0,00%	0,00	0,00%	0,00	0,00%	0,00	0,00%	0,00	0,00%	0,00	0,00%	220.000,00
4.05	ACTIVOS FINANCIEROS	0,00	0,00	0,00	0,00%	0,00	0,00%	0,00	0,00%	0,00	0,00%	0,00	0,00%	0,00	0,00%	0,00
4.07	TRANFERENCIAS Y DONACIONES	0,00	0,00	0,00	0,00%	0,00	0,00%	0,00	0,00%	0,00	0,00%	0,00	0,00%	0,00	0,00%	0,00
4.08	OTROS GASTOS	0,00	0,00	0,00	0,00%	0,00	0,00%	0,00	0,00%	0,00	0,00%	0,00	0,00%	0,00	0,00%	0,00
4.10	SERVICIO DE LA DEUDA	0,00	0,00	0,00	0,00%	0,00	0,00%	0,00	0,00%	0,00	0,00%	0,00	0,00%	0,00	0,00%	0,00
4.11	DIMINUCION DE PASIVOS	0,00	0,00	0,00	0,00%	0,00	0,00%	0,00	0,00%	0,00	0,00%	0,00	0,00%	0,00	0,00%	0,00
4.12	DISMINUCIONES DE PATRIMONIO	0,00	0,00	0,00	0,00%	0,00	0,00%	0,00	0,00%	0,00	0,00%	0,00	0,00%	0,00	0,00%	0,00
	TOTAL	**6.106.293,00**	**6.231.041,58**	**215.513,02**	**3,46%**	**215.513,02**	**3,46%**	**212.944,03**	**3,42%**	**1.446.425,42**	**23,21%**	**1.446.425,42**	**23,21%**	**1.428.893,37**	**22,93%**	**4.784.616,16**

Cifras Estimadas al Cierre del Ejercicio Económico – Financiero año 2013
Fuente: Información suministrada por FUNDELEC

MPPEE

1077

Gobierno Bolivariano de Venezuela | Ministerio del Poder Popular para la Energía Eléctrica

CÓDIGO DEL ENTE: A0364
DENOMINACIÓN: FUNDACION PARA EL DESARROLLO DEL SERVICIO ELECTRICO
AÑO: 2013
MES: SEPTIEMBRE
CATEGORÍA PRESUPUESTARIA: DESARROLLO DE CAPACIDADES INSTITUCIONES EN EL USO RACIONAL Y EFICIENTE DE LA ENERGIA

Ejecución Financiera Mensual de la Categoría Presupuestaria por Partida

(Expresado en Bolívares)

PARTIDA	DENOMINACIÓN	PRESUPUESTO APROBADO	PRESUPUESTO MODIFICADO	EJECUTADO EN EL MES DE SEPTIEMBRE						ACUMULADO AL MES DE SEPTIEMBRE						DISPONIBILIDAD PRESUPUESTARIA AL MES DE SEPTIEMBRE
				COMPROMISO	%	CAUSADO	%	PAGADO	%	COMPROMISO	%	CAUSADO	%	PAGADO	%	
4.01	GASTOS DE PERSONAL	3.630.246,00	3.989.389,67	99.392,45	2,49%	99.392,45	2,49%	98.283,15	2,46%	1.368.727,28	34,31%	1.368.727,28	34,31%	1.361.204,53	34,12%	2.620.662,39
4.02	MATERIALES, SUMINISTRO Y MERCANCIAS	305.000,00	610.000,00	47.586,41	7,80%	39.996,41	6,56%	39.996,41	6,56%	96.274,33	15,78%	88.684,33	14,54%	88.684,33	14,54%	513.725,67
4.03	SERVICIOS NO PERSONALES	669.500,00	956.585,49	28.606,80	2,99%	27.696,00	2,90%	27.696,00	2,90%	148.079,57	15,48%	147.168,77	15,38%	147.168,77	15,38%	808.505,92
4.04	ACTIVOS REALES	0,00	139.150,80	0,00	0,00%	0,00	0,00%	0,00	0,00%	0,00	0,00%	0,00	0,00%	0,00	0,00%	139.150,80
4.05	ACTIVOS FINANCIEROS	0,00	0,00	0,00	0,00%	0,00	0,00%	0,00	0,00%	0,00	0,00%	0,00	0,00%	0,00	0,00%	0,00
4.07	TRANFERENCIAS Y DONACIONES	0,00	0,00	0,00	0,00%	0,00	0,00%	0,00	0,00%	0,00	0,00%	0,00	0,00%	0,00	0,00%	0,00
4.08	OTROS GASTOS	0,00	0,00	0,00	0,00%	0,00	0,00%	0,00	0,00%	0,00	0,00%	0,00	0,00%	0,00	0,00%	0,00
4.10	SERVICIO DE LA DEUDA	0,00	0,00	0,00	0,00%	0,00	0,00%	0,00	0,00%	0,00	0,00%	0,00	0,00%	0,00	0,00%	0,00
4.11	DIMINUCION DE PASIVOS	0,00	0,00	0,00	0,00%	0,00	0,00%	0,00	0,00%	0,00	0,00%	0,00	0,00%	0,00	0,00%	0,00
4.12	DISMINUCIONES DE PATRIMONIO	0,00	0,00	0,00	0,00%	0,00	0,00%	0,00	0,00%	0,00	0,00%	0,00	0,00%	0,00	0,00%	0,00
	TOTAL	**4.604.746,00**	**5.695.125,96**	**175.585,66**	**3,08%**	**167.084,86**	**2,93%**	**165.975,56**	**2,91%**	**1.613.081,18**	**28,32%**	**1.604.580,38**	**28,17%**	**1.597.057,63**	**28,04%**	**4.082.044,78**

Cifras Estimadas al Cierre del Ejercicio Económico – Financiero año 2013
Fuente: Información suministrada por FUNDELEC

CÓDIGO DEL ENTE: A0364
DENOMINACIÓN: FUNDACION PARA EL DESARROLLO DEL SERVICIO ELECTRICO
AÑO: 2013
MES: SEPTIEMBRE
CATEGORÍA PRESUPUESTARIA: ACTUALIZACION DEL SISTEMA UNIFORME PARA EL CONTROL Y REGULACION DE ELECTRICIDAD (SUCRE)

Ejecución Financiera Mensual de la Categoría Presupuestaria por Partida

(Expresado en Bolívares)

PARTIDA	DENOMINACIÓN	PRESUPUESTO APROBADO	PRESUPUESTO MODIFICADO	EJECUTADO EN EL MES DE SEPTIEMBRE						ACUMULADO AL MES DE SEPTIEMBRE						DISPONIBILIDAD PRESUPUESTARIA AL MES DE SEPTIEMBRE
				COMPROMISO	%	CAUSADO	%	PAGADO	%	COMPROMISO	%	CAUSADO	%	PAGADO	%	
4.01	GASTOS DE PERSONAL	0,00	3.657.376,00	63.196,34	1,73%	63.196,34	1,73%	62.186,62	1,70%	326.180,50	8,92%	326.180,50	8,92%	323.543,10	8,85%	3.331.195,50
4.02	MATERIALES, SUMINISTRO Y MERCANCIAS	0,00	365.000,00	0,00	0,00%	0,00	0,00%	0,00	0,00%	0,00	0,00%	0,00	0,00%	0,00	0,00%	365.000,00
4.03	SERVICIOS NO PERSONALES	0,00	576.175,00	20.203,86	3,51%	20.203,86	3,51%	20.203,86	3,51%	39.908,64	6,93%	39.908,64	6,93%	39.908,64	6,93%	536.266,36
4.04	ACTIVOS REALES	0,00	1.181.000,00	0,00	0,00%	0,00	0,00%	0,00	0,00%	0,00	0,00%	0,00	0,00%	0,00	0,00%	1.181.000,00
4.05	ACTIVOS FINANCIEROS	0,00	0,00	0,00	0,00%	0,00	0,00%	0,00	0,00%	0,00	0,00%	0,00	0,00%	0,00	0,00%	0,00
4.07	TRANFERENCIAS Y DONACIONES	0,00	0,00	0,00	0,00%	0,00	0,00%	0,00	0,00%	0,00	0,00%	0,00	0,00%	0,00	0,00%	0,00
4.08	OTROS GASTOS	0,00	0,00	0,00	0,00%	0,00	0,00%	0,00	0,00%	0,00	0,00%	0,00	0,00%	0,00	0,00%	0,00
4.10	SERVICIO DE LA DEUDA	0,00	0,00	0,00	0,00%	0,00	0,00%	0,00	0,00%	0,00	0,00%	0,00	0,00%	0,00	0,00%	0,00
4.11	DIMINUCION DE PASIVOS	0,00	0,00	0,00	0,00%	0,00	0,00%	0,00	0,00%	0,00	0,00%	0,00	0,00%	0,00	0,00%	0,00
4.12	DISMINUCIONES DE PATRIMONIO	0,00	0,00	0,00	0,00%	0,00	0,00%	0,00	0,00%	0,00	0,00%	0,00	0,00%	0,00	0,00%	0,00
	TOTAL	**0,00**	**5.779.551,00**	**83.400,20**	**1,44%**	**83.400,20**	**1,44%**	**82.390,48**	**1,43%**	**366.089,14**	**6,33%**	**366.089,14**	**6,33%**	**363.451,74**	**6,29%**	**5.413.461,86**

Cifras Estimadas al Cierre del Ejercicio Económico – Financiero año 2013
Fuente: Información suministrada por FUNDELEC

Gobierno Bolivariano de Venezuela | Ministerio del Poder Popular para la Energía Eléctrica

CÓDIGO DEL ENTE: A0364
DENOMINACIÓN: FUNDACION PARA EL DESARROLLO DEL SERVICIO ELECTRICO
AÑO: 2013
MES: SEPTIEMBRE
CATEGORÍA PRESUPUESTARIA: PLANTA DE RECICLAJE DE DESECHOS ELECTRICOS Y ELECTRONICOS (INGENIERIA BASICA)

Ejecución Financiera Mensual de la Categoría Presupuestaria por Partida

(Expresado en Bolívares)

PARTIDA	DENOMINACIÓN	PRESUPUESTO APROBADO	PRESUPUESTO MODIFICADO	EJECUTADO EN EL MES DE SEPTIEMBRE						ACUMULADO AL MES DE SEPTIEMBRE						DISPONIBILIDAD PRESUPUESTARIA AL MES DE SEPTIEMBRE
				COMPROMISO	%	CAUSADO	%	PAGADO	%	COMPROMISO	%	CAUSADO	%	PAGADO	%	
4.01	GASTOS DE PERSONAL	461.478,00	486.481,94	0,00	0,00%	0,00	0,00%	0,00	0,00%	200.054,17	41,12%	200.054,17	41,12%	199.146,47	40,94%	286.427,77
4.02	MATERIALES, SUMINISTRO Y MERCANCIAS	31.635,00	36.635,00	0,00	0,00%	0,00	0,00%	0,00	0,00%	0,00	0,00%	0,00	0,00%	0,00	0,00%	36.635,00
4.03	SERVICIOS NO PERSONALES	657.334,00	877.167,00	0,00	0,00%	0,00	0,00%	0,00	0,00%	1.449,11	0,17%	1.449,11	0,17%	1.449,11	0,17%	875.717,89
4.04	ACTIVOS REALES	10.000,00	10.000,00	0,00	0,00%	0,00	0,00%	0,00	0,00%	0,00	0,00%	0,00	0,00%	0,00	0,00%	10.000,00
4.05	ACTIVOS FINANCIEROS	0,00	0,00	0,00	0,00%	0,00	0,00%	0,00	0,00%	0,00	0,00%	0,00	0,00%	0,00	0,00%	0,00
4.07	TRANFERENCIAS Y DONACIONES	0,00	0,00	0,00	0,00%	0,00	0,00%	0,00	0,00%	0,00	0,00%	0,00	0,00%	0,00	0,00%	0,00
4.08	OTROS GASTOS	0,00	0,00	0,00	0,00%	0,00	0,00%	0,00	0,00%	0,00	0,00%	0,00	0,00%	0,00	0,00%	0,00
4.10	SERVICIO DE LA DEUDA	0,00	0,00	0,00	0,00%	0,00	0,00%	0,00	0,00%	0,00	0,00%	0,00	0,00%	0,00	0,00%	0,00
4.11	DIMINUCION DE PASIVOS	0,00	0,00	0,00	0,00%	0,00	0,00%	0,00	0,00%	0,00	0,00%	0,00	0,00%	0,00	0,00%	0,00
4.12	DISMINUCIONES DE PATRIMONIO	0,00	0,00	0,00	0,00%	0,00	0,00%	0,00	0,00%	0,00	0,00%	0,00	0,00%	0,00	0,00%	0,00
	TOTAL	**1.160.447,00**	**1.410.283,94**	**0,00**	**0,00%**	**0,00**	**0,00%**	**0,00**	**0,00%**	**201.503,28**	**14,29%**	**201.503,28**	**14,29%**	**200.595,58**	**14,22%**	**1.208.780,66**

Cifras Estimadas al Cierre del Ejercicio Económico – Financiero año 2013
Fuente: Información suministrada por FUNDELEC

CÓDIGO DEL ENTE: A0364
DENOMINACIÓN: FUNDACION PARA EL DESARROLLO DEL SERVICIO ELECTRICO
AÑO: 2013
MES: SEPTIEMBRE
CATEGORÍA PRESUPUESTARIA: ESTUDIO DE LA FACTIBILIDAD PARA EL DESARROLLO DE LA INDUSTRIA FOTOVOLTAICA EN VENEZUELA

Ejecución Financiera Mensual de la Categoría Presupuestaria por Partida

(Expresado en Bolívares)

PARTIDA	DENOMINACIÓN	PRESUPUESTO APROBADO	PRESUPUESTO MODIFICADO	EJECUTADO EN EL MES DE SEPTIEMBRE						ACUMULADO AL MES DE SEPTIEMBRE						DISPONIBILIDAD PRESUPUESTARIA AL MES DE SEPTIEMBRE
				COMPROMISO	%	CAUSADO	%	PAGADO	%	COMPROMISO	%	CAUSADO	%	PAGADO	%	
4.01	GASTOS DE PERSONAL	569.691,00	598.954,47	0,00	0,00%	0,00	0,00%	0,00	0,00%	0,00	0,00%	0,00	0,00%	0,00	0,00%	598.954,47
4.02	MATERIALES, SUMINISTRO Y MERCANCIAS	43.653,00	43.653,00	0,00	0,00%	0,00	0,00%	0,00	0,00%	0,00	0,00%	0,00	0,00%	0,00	0,00%	43.653,00
4.03	SERVICIOS NO PERSONALES	629.887,00	629.887,00	2.978,52	0,47%	2.978,52	0,47%	2.978,52	0,47%	4.745,46	0,75%	4.745,46	0,75%	4.745,46	0,47%	625.141,54
4.04	ACTIVOS REALES	20.000,00	20.000,00	0,00	0,00%	0,00	0,00%	0,00	0,00%	0,00	0,00%	0,00	0,00%	0,00	0,00%	20.000,00
4.05	ACTIVOS FINANCIEROS	0,00	0,00	0,00	0,00%	0,00	0,00%	0,00	0,00%	0,00	0,00%	0,00	0,00%	0,00	0,00%	0,00
4.07	TRANFERENCIAS Y DONACIONES	0,00	0,00	0,00	0,00%	0,00	0,00%	0,00	0,00%	0,00	0,00%	0,00	0,00%	0,00	0,00%	0,00
4.08	OTROS GASTOS	0,00	0,00	0,00	0,00%	0,00	0,00%	0,00	0,00%	0,00	0,00%	0,00	0,00%	0,00	0,00%	0,00
4.10	SERVICIO DE LA DEUDA	0,00	0,00	0,00	0,00%	0,00	0,00%	0,00	0,00%	0,00	0,00%	0,00	0,00%	0,00	0,00%	0,00
4.11	DIMINUCION DE PASIVOS	0,00	0,00	0,00	0,00%	0,00	0,00%	0,00	0,00%	0,00	0,00%	0,00	0,00%	0,00	0,00%	0,00
4.12	DISMINUCIONES DE PATRIMONIO	0,00	0,00	0,00	0,00%	0,00	0,00%	0,00	0,00%	0,00	0,00%	0,00	0,00%	0,00	0,00%	0,00
	TOTAL	**1.263.231,00**	**1.292.494,47**	**2.978,52**	**0,23%**	**2.978,52**	**0,23%**	**2.978,52**	**0,23%**	**4.745,46**	**0,37%**	**4.745,46**	**0,37%**	**4.745,46**	**0,37%**	**1.287.749,01**

Cifras Estimadas al Cierre del Ejercicio Económico – Financiero año 2013
Fuente: Información suministrada por FUNDELEC

MPPEE

1081

Gobierno Bolivariano de Venezuela | Ministerio del Poder Popular para la Energía Eléctrica

CÓDIGO DEL ENTE: A0364
DENOMINACIÓN: FUNDACION PARA EL DESARROLLO DEL SERVICIO ELECTRICO
AÑO: 2013
MES: SEPTIEMBRE
CATEGORÍA PRESUPUESTARIA: EVALUACIÓN DEL POTENCIAL DE INSTALACIÓN FOTOVOLTAICO Y EÓLICO DE BAJA POTENCIA PARA EL PERÍODO 2014-2019

Ejecución Financiera Mensual de la Categoría Presupuestaria por Partida

(Expresado en Bolívares)

PARTIDA	DENOMINACIÓN	PRESUPUESTO APROBADO	PRESUPUESTO MODIFICADO	EJECUTADO EN EL MES DE SEPTIEMBRE						ACUMULADO AL MES DE SEPTIEMBRE						DISPONIBILIDAD PRESUPUESTARIA AL MES DE SEPTIEMBRE
				COMPROMISO	%	CAUSADO	%	PAGADO	%	COMPROMISO	%	CAUSADO	%	PAGADO	%	
4.01	GASTOS DE PERSONAL	786.115,00	815.378,00	0,00	0,00%	0,00	0,00%	0,00	0,00%	0,00	0,00%	0,00	0,00%	0,00	0,00%	815.378,00
4.02	MATERIALES, SUMINISTRO Y MERCANCIAS	95.532,00	95.532,00	0,00	0,00%	0,00	0,00%	0,00	0,00%	0,00	0,00%	0,00	0,00%	0,00	0,00%	95.532,00
4.03	SERVICIOS NO PERSONALES	523.651,00	523.651,00	0,00	0,00%	0,00	0,00%	0,00	0,00%	0,00	0,00%	0,00	0,00%	0,00	0,00%	523.651,00
4.04	ACTIVOS REALES	28.746,00	28.746,00	0,00	0,00%	0,00	0,00%	0,00	0,00%	0,00	0,00%	0,00	0,00%	0,00	0,00%	28.746,00
4.05	ACTIVOS FINANCIEROS	0,00	0,00	0,00	0,00%	0,00	0,00%	0,00	0,00%	0,00	0,00%	0,00	0,00%	0,00	0,00%	0,00
4.07	TRANFERENCIAS Y DONACIONES	0,00	0,00	0,00	0,00%	0,00	0,00%	0,00	0,00%	0,00	0,00%	0,00	0,00%	0,00	0,00%	0,00
4.08	OTROS GASTOS	0,00	0,00	0,00	0,00%	0,00	0,00%	0,00	0,00%	0,00	0,00%	0,00	0,00%	0,00	0,00%	0,00
4.10	SERVICIO DE LA DEUDA	0,00	0,00	0,00	0,00%	0,00	0,00%	0,00	0,00%	0,00	0,00%	0,00	0,00%	0,00	0,00%	0,00
4.11	DIMINUCION DE PASIVOS	0,00	0,00	0,00	0,00%	0,00	0,00%	0,00	0,00%	0,00	0,00%	0,00	0,00%	0,00	0,00%	0,00
4.12	DISMINUCIONES DE PATRIMONIO	0,00	0,00	0,00	0,00%	0,00	0,00%	0,00	0,00%	0,00	0,00%	0,00	0,00%	0,00	0,00%	0,00
	TOTAL	**1.434.044,00**	**1.463.307,00**	**0,00**	**0,00%**	**0,00**	**0,00%**	**0,00**	**0,00%**	**0,00**	**0,00%**	**0,00**	**0,00%**	**0,00**	**0,00%**	**1.463.307,00**

Cifras Estimadas al Cierre del Ejercicio Económico – Financiero año 2013
Fuente: Información suministrada por FUNDELEC

CÓDIGO DEL ENTE: A0364
DENOMINACIÓN: FUNDACION PARA EL DESARROLLO DEL SERVICIO ELECTRICO
AÑO: 2013
MES: SEPTIEMBRE
CATEGORÍA PRESUPUESTARIA: PLANTA DE RECUPERACION DE VIDRIO Y MERCURIO (LAMPARAS FLUORESCENTES) EN EL RECICLAJE DE DESECHOS ELECTRICOS Y ELECTRONICOS

Ejecución Financiera Mensual de la Categoría Presupuestaria por Partida

(Expresado en Bolívares)

PARTIDA	DENOMINACIÓN	PRESUPUESTO APROBADO	PRESUPUESTO MODIFICADO	EJECUTADO EN EL MES DE SEPTIEMBRE						ACUMULADO AL MES DE SEPTIEMBRE						DISPONIBILIDAD PRESUPUESTARIA AL MES DE SEPTIEMBRE
				COMPROMISO	%	CAUSADO	%	PAGADO	%	COMPROMISO	%	CAUSADO	%	PAGADO	%	
4.01	GASTOS DE PERSONAL	768.001,00	803.944,00	87.689,22	10,91%	87.689,22	10,91%	87.689,22	10,91%	102.720,12	12,78%	102.720,12	12,78%	102.547,90	12,76%	701.223,88
4.02	MATERIALES, SUMINISTRO Y MERCANCIAS	25.000,00	25.000,00	0,00	0,00%	0,00	0,00%	0,00	0,00%	0,00	0,00%	0,00	0,00%	0,00	0,00%	25.000,00
4.03	SERVICIOS NO PERSONALES	944.573,00	944.573,00	18,88	0,00%	18,88	0,00%	18,88	0,00%	58,03	0,01%	58,03	0,01%	58,03	0,01%	944.514,97
4.04	ACTIVOS REALES	10.000,00	10.000,00	0,00	0,00%	0,00	0,00%	0,00	0,00%	0,00	0,00%	0,00	0,00%	0,00	0,00%	10.000,00
4.05	ACTIVOS FINANCIEROS	0,00	0,00	0,00	0,00%	0,00	0,00%	0,00	0,00%	0,00	0,00%	0,00	0,00%	0,00	0,00%	0,00
4.07	TRANFERENCIAS Y DONACIONES	0,00	0,00	0,00	0,00%	0,00	0,00%	0,00	0,00%	0,00	0,00%	0,00	0,00%	0,00	0,00%	0,00
4.08	OTROS GASTOS	0,00	0,00	0,00	0,00%	0,00	0,00%	0,00	0,00%	0,00	0,00%	0,00	0,00%	0,00	0,00%	0,00
4.10	SERVICIO DE LA DEUDA	0,00	0,00	0,00	0,00%	0,00	0,00%	0,00	0,00%	0,00	0,00%	0,00	0,00%	0,00	0,00%	0,00
4.11	DIMINUCION DE PASIVOS	0,00	0,00	0,00	0,00%	0,00	0,00%	0,00	0,00%	0,00	0,00%	0,00	0,00%	0,00	0,00%	0,00
4.12	DISMINUCIONES DE PATRIMONIO	0,00	0,00	0,00	0,00%	0,00	0,00%	0,00	0,00%	0,00	0,00%	0,00	0,00%	0,00	0,00%	0,00
	TOTAL	**1.747.574,00**	**1.783.517,00**	**87.708,10**	**4,92%**	**87.708,10**	**4,92%**	**87.708,10**	**4,92%**	**102.778,15**	**5,76%**	**102.778,15**	**5,76%**	**102.605,93**	**5,75%**	**1.680.738,85**

Cifras Estimadas al Cierre del Ejercicio Económico – Financiero año 2013
Fuente: Información suministrada por FUNDELEC

Gobierno Bolivariano de Venezuela | Ministerio del Poder Popular para la Energía Eléctrica

CÓDIGO DEL ENTE: A0364
DENOMINACIÓN: FUNDACION PARA EL DESARROLLO DEL SERVICIO ELECTRICO
AÑO: 2013
MES: SEPTIEMBRE
CATEGORÍA PRESUPUESTARIA: DESARROLLO DE HERRAMIENTA PARA EL DISEÑO ÓPTIMO DE LA EXPANSIÓN DEL SISTEMA ELÉCTRICO NACIONAL (SEN), CONSIDERANDO LOS SISTEMAS DE GENERACIÓN Y TRANSMISIÓN EN FORMA CONJUNTA

Ejecución Financiera Mensual de la Categoría Presupuestaria por Partida

(Expresado en Bolívares)

PARTIDA	DENOMINACIÓN	PRESUPUESTO APROBADO	PRESUPUESTO MODIFICADO	EJECUTADO EN EL MES DE SEPTIEMBRE						ACUMULADO AL MES DE SEPTIEMBRE						DISPONIBILIDAD PRESUPUESTARIA AL MES DE SEPTIEMBRE
				COMPROMISO	%	CAUSADO	%	PAGADO	%	COMPROMISO	%	CAUSADO	%	PAGADO	%	
4.01	GASTOS DE PERSONAL	2.825.872,00	2.875.880,00	19.476,57	0,68%	19.476,57	0,68%	19.032,19	0,66%	690.994,03	24,03%	690.994,03	24,03%	688.090,90	23,93%	2.184.885,97
4.02	MATERIALES, SUMINISTRO Y MERCANCIAS	60.000,00	54.000,00	0,00	0,00%	0,00	0,00%	0,00	0,00%	0,00	0,00%	0,00	0,00%	0,00	0,00%	54.000,00
4.03	SERVICIOS NO PERSONALES	292.070,00	298.070,00	43,95	0,01%	43,95	0,01%	43,95	0,01%	230.237,98	77,24%	6.237,98	2,09%	6.237,98	2,09%	67.832,02
4.04	ACTIVOS REALES	0,00	0,00	0,00	0,00%	0,00	0,00%	0,00	0,00%	0,00	0,00%	0,00	0,00%	0,00	0,00%	0,00
4.05	ACTIVOS FINANCIEROS	0,00	0,00	0,00	0,00%	0,00	0,00%	0,00	0,00%	0,00	0,00%	0,00	0,00%	0,00	0,00%	0,00
4.07	TRANFERENCIAS Y DONACIONES	0,00	0,00	0,00	0,00%	0,00	0,00%	0,00	0,00%	0,00	0,00%	0,00	0,00%	0,00	0,00%	0,00
4.08	OTROS GASTOS	0,00	0,00	0,00	0,00%	0,00	0,00%	0,00	0,00%	0,00	0,00%	0,00	0,00%	0,00	0,00%	0,00
4.10	SERVICIO DE LA DEUDA	0,00	0,00	0,00	0,00%	0,00	0,00%	0,00	0,00%	0,00	0,00%	0,00	0,00%	0,00	0,00%	0,00
4.11	DIMINUCION DE PASIVOS	0,00	0,00	0,00	0,00%	0,00	0,00%	0,00	0,00%	0,00	0,00%	0,00	0,00%	0,00	0,00%	0,00
4.12	DISMINUCIONES DE PATRIMONIO	0,00	0,00	0,00	0,00%	0,00	0,00%	0,00	0,00%	0,00	0,00%	0,00	0,00%	0,00	0,00%	0,00
	TOTAL	**3.177.942,00**	**3.227.950,00**	**19.520,52**	**0,60%**	**19.520,52**	**0,60%**	**19.076,14**	**0,59%**	**921.232,01**	**28,54%**	**697.232,01**	**21,60%**	**694.328,88**	**21,51%**	**2.306.717,99**

Cifras Estimadas al Cierre del Ejercicio Económico – Financiero año 2013
Fuente: Información suministrada por FUNDELEC

CÓDIGO DEL ENTE: A0364
DENOMINACIÓN: FUNDACION PARA EL DESARROLLO DEL SERVICIO ELECTRICO
AÑO: 2013
MES: SEPTIEMBRE
CATEGORÍA PRESUPUESTARIA: DISEÑO Y DESARROLLO DE UNA APLICACIÓN ESPECIALIZADA PARA LA FISCALIZACIÓN DEL SERVICIO ELÉCTRICO.

Ejecución Financiera Mensual de la Categoría Presupuestaria por Partida

(Expresado en Bolívares)

PARTIDA	DENOMINACIÓN	PRESUPUESTO APROBADO	PRESUPUESTO MODIFICADO	EJECUTADO EN EL MES DE SEPTIEMBRE						ACUMULADO AL MES DE SEPTIEMBRE						DISPONIBILIDAD PRESUPUESTARIA AL MES DE SEPTIEMBRE
				COMPROMISO	%	CAUSADO	%	PAGADO	%	COMPROMISO	%	CAUSADO	%	PAGADO	%	
4.01	GASTOS DE PERSONAL	5.431.773,00	5.544.018,00	89.181,89	1,61%	89.181,89	1,61%	86.140,83	1,55%	1.078.785,73	19,46%	1.078.785,73	19,46%	1.070.603,18	19,31%	4.465.232,27
4.02	MATERIALES, SUMINISTRO Y MERCANCIAS	575.000,00	575.000,00	0,00	0,00%	0,00	0,00%	0,00	0,00%	0,00	0,00%	0,00	0,00%	0,00	0,00%	575.000,00
4.03	SERVICIOS NO PERSONALES	1.609.000,00	1.609.000,00	55.234,22	3,43%	55.234,22	3,43%	55.234,22	3,43%	69.409,03	4,31%	69.409,03	4,31%	69.409,03	4,31%	1.539.590,97
4.04	ACTIVOS REALES	400.000,00	400.000,00	0,00	0,00%	0,00	0,00%	0,00	0,00%	0,00	0,00%	0,00	0,00%	0,00	0,00%	400.000,00
4.05	ACTIVOS FINANCIEROS	0,00	0,00	0,00	0,00%	0,00	0,00%	0,00	0,00%	0,00	0,00%	0,00	0,00%	0,00	0,00%	0,00
4.07	TRANFERENCIAS Y DONACIONES	0,00	0,00	0,00	0,00%	0,00	0,00%	0,00	0,00%	0,00	0,00%	0,00	0,00%	0,00	0,00%	0,00
4.08	OTROS GASTOS	0,00	0,00	0,00	0,00%	0,00	0,00%	0,00	0,00%	0,00	0,00%	0,00	0,00%	0,00	0,00%	0,00
4.10	SERVICIO DE LA DEUDA	0,00	0,00	0,00	0,00%	0,00	0,00%	0,00	0,00%	0,00	0,00%	0,00	0,00%	0,00	0,00%	0,00
4.11	DIMINUCION DE PASIVOS	0,00	0,00	0,00	0,00%	0,00	0,00%	0,00	0,00%	0,00	0,00%	0,00	0,00%	0,00	0,00%	0,00
4.12	DISMINUCIONES DE PATRIMONIO	0,00	0,00	0,00	0,00%	0,00	0,00%	0,00	0,00%	0,00	0,00%	0,00	0,00%	0,00	0,00%	0,00
	TOTAL	**8.015.773,00**	**8.128.018,00**	**144.416,11**	**1,78%**	**144.416,11**	**1,78%**	**141.375,05**	**1,74%**	**1.148.194,76**	**14,13%**	**1.148.194,76**	**14,13%**	**1.140.012,21**	**14,03%**	**6.979.823,24**

Cifras Estimadas al Cierre del Ejercicio Económico – Financiero año 2013
Fuente: Información suministrada por FUNDELEC

MPPEE

MPPEE

1085

Gobierno Bolivariano de Venezuela | Ministerio del Poder Popular para la Energía Eléctrica

CÓDIGO DEL ENTE: A0364
DENOMINACIÓN: FUNDACION PARA EL DESARROLLO DEL SERVICIO ELECTRICO
AÑO: 2013
MES: SEPTIEMBRE
CATEGORÍA PRESUPUESTARIA: INTERCONEXION DE LAS UNIDADES DE SERVICIO Y MANTENIMIENTO A TRAVÉS DE UN SISTEMA Y RED SATELITAL

Ejecución Financiera Mensual de la Categoría Presupuestaria por Partida

(Expresado en Bolívares)

PARTIDA	DENOMINACIÓN	PRESUPUESTO APROBADO	PRESUPUESTO MODIFICADO	EJECUTADO EN EL MES DE SEPTIEMBRE						ACUMULADO AL MES DE SEPTIEMBRE						DISPONIBILIDAD PRESUPUESTARIA AL MES DE SEPTIEMBRE
				COMPROMISO	%	CAUSADO	%	PAGADO	%	COMPROMISO	%	CAUSADO	%	PAGADO	%	
4.01	GASTOS DE PERSONAL	1.914.807,00	1.987.802,00	0,00	0,00%	0,00	0,00%	0,00	0,00%	0,00	0,00%	0,00	0,00%	0,00	0,00%	1.987.802,00
4.02	MATERIALES, SUMINISTRO Y MERCANCIAS	450.000,00	450.000,00	0,00	0,00%	0,00	0,00%	0,00	0,00%	0,00	0,00%	0,00	0,00%	0,00	0,00%	450.000,00
4.03	SERVICIOS NO PERSONALES	3.600.730,00	3.600.730,00	38.121,77	1,06%	38.121,77	1,06%	38.121,77	1,06%	38.121,77	1,06%	38.121,77	1,06%	38.121,77	1,06%	3.562.608,23
4.04	ACTIVOS REALES	2.200.000,00	2.200.000,00	0,00	0,00%	0,00	0,00%	0,00	0,00%	0,00	0,00%	0,00	0,00%	0,00	0,00%	2.200.000,00
4.05	ACTIVOS FINANCIEROS	0,00	0,00	0,00	0,00%	0,00	0,00%	0,00	0,00%	0,00	0,00%	0,00	0,00%	0,00	0,00%	0,00
4.07	TRANFERENCIAS Y DONACIONES	0,00	0,00	0,00	0,00%	0,00	0,00%	0,00	0,00%	0,00	0,00%	0,00	0,00%	0,00	0,00%	0,00
4.08	OTROS GASTOS	0,00	0,00	0,00	0,00%	0,00	0,00%	0,00	0,00%	0,00	0,00%	0,00	0,00%	0,00	0,00%	0,00
4.10	SERVICIO DE LA DEUDA	0,00	0,00	0,00	0,00%	0,00	0,00%	0,00	0,00%	0,00	0,00%	0,00	0,00%	0,00	0,00%	0,00
4.11	DIMINUCION DE PASIVOS	0,00	0,00	0,00	0,00%	0,00	0,00%	0,00	0,00%	0,00	0,00%	0,00	0,00%	0,00	0,00%	0,00
4.12	DISMINUCIONES DE PATRIMONIO	0,00	0,00	0,00	0,00%	0,00	0,00%	0,00	0,00%	0,00	0,00%	0,00	0,00%	0,00	0,00%	0,00
	TOTAL	**8.165.537,00**	**8.238.532,00**	**38.121,77**	**0,46%**	**38.121,77**	**0,46%**	**38.121,77**	**0,46%**	**38.121,77**	**0,46%**	**38.121,77**	**0,46%**	**38.121,77**	**0,46%**	**8.200.410,23**

Cifras Estimadas al Cierre del Ejercicio Económico – Financiero año 2013
Fuente: Información suministrada por FUNDELEC

CÓDIGO DEL ENTE: A0364
DENOMINACIÓN: FUNDACION PARA EL DESARROLLO DEL SERVICIO ELECTRICO
AÑO: 2013
MES: SEPTIEMBRE
CATEGORÍA PRESUPUESTARIA: ESTUDIO DE FACTIBILIDAD PARA LA CONSTRUCCIÓN DE PEQUEÑAS CENTRALES HIDROELÉCTRICAS

Ejecución Financiera Mensual de la Categoría Presupuestaria por Partida

(Expresado en Bolívares)

PARTIDA	DENOMINACIÓN	PRESUPUESTO APROBADO	PRESUPUESTO MODIFICADO	EJECUTADO EN EL MES DE SEPTIEMBRE						ACUMULADO AL MES DE SEPTIEMBRE						DISPONIBILIDAD PRESUPUESTARIA AL MES DE SEPTIEMBRE
				COMPROMISO	%	CAUSADO	%	PAGADO	%	COMPROMISO	%	CAUSADO	%	PAGADO	%	
4.01	GASTOS DE PERSONAL	1.059.540,00	1.197.469,00	0,00	0,00%	0,00	0,00%	0,00	0,00%	0,00	0,00%	0,00	0,00%	0,00	0,00%	1.197.469,00
4.02	MATERIALES, SUMINISTRO Y MERCANCIAS	7.600,00	7.600,00	0,00	0,00%	0,00	0,00%	0,00	0,00%	0,00	0,00%	0,00	0,00%	0,00	0,00%	7.600,00
4.03	SERVICIOS NO PERSONALES	1.391.662,00	1.391.662,00	149.608,30	10,75%	-391,70	-0,03%	-391,70	-0,03%	160.402,90	11,53%	10.402,90	0,75%	10.402,90	0,75%	1.231.259,10
4.04	ACTIVOS REALES	5.300.000,00	5.300.000,00	1.250.000,00	23,58%	0,00	0,00%	0,00	0,00%	1.250.000,00	23,58%	0,00	0,00%	0,00	0,00%	4.050.000,00
4.05	ACTIVOS FINANCIEROS	0,00	0,00	0,00	0,00%	0,00	0,00%	0,00	0,00%	0,00	0,00%	0,00	0,00%	0,00	0,00%	0,00
4.07	TRANFERENCIAS Y DONACIONES	0,00	0,00	0,00	0,00%	0,00	0,00%	0,00	0,00%	0,00	0,00%	0,00	0,00%	0,00	0,00%	0,00
4.08	OTROS GASTOS	0,00	0,00	0,00	0,00%	0,00	0,00%	0,00	0,00%	0,00	0,00%	0,00	0,00%	0,00	0,00%	0,00
4.10	SERVICIO DE LA DEUDA	0,00	0,00	0,00	0,00%	0,00	0,00%	0,00	0,00%	0,00	0,00%	0,00	0,00%	0,00	0,00%	0,00
4.11	DIMINUCION DE PASIVOS	0,00	0,00	0,00	0,00%	0,00	0,00%	0,00	0,00%	0,00	0,00%	0,00	0,00%	0,00	0,00%	0,00
4.12	DISMINUCIONES DE PATRIMONIO	0,00	0,00	0,00	0,00%	0,00	0,00%	0,00	0,00%	0,00	0,00%	0,00	0,00%	0,00	0,00%	0,00
	TOTAL	**7.758.802,00**	**7.896.731,00**	**1.399.608,30**	**17,72%**	**-391,70**	**0,00%**	**-391,70**	**0,00%**	**1.410.402,90**	**17,86%**	**10.402,90**	**0,13%**	**10.402,90**	**0,13%**	**6.486.328,10**

Cifras Estimadas al Cierre del Ejercicio Económico – Financiero año 2013
Fuente: Información suministrada por FUNDELEC

Gobierno Bolivariano de Venezuela | Ministerio del Poder Popular para la Energía Eléctrica

CÓDIGO DEL ENTE: A0364
DENOMINACIÓN: FUNDACION PARA EL DESARROLLO DEL SERVICIO ELECTRICO
AÑO: 2013
MES: SEPTIEMBRE
CATEGORÍA PRESUPUESTARIA: DISEÑO DEL PRIMER PROTOTIPO NACIONAL DE UN EQUIPO MÓVIL NO TRIPULADO (ROBOT) PARA EL MONI TOREO Y DIAGNOSTICO DE INSTALACIONES ELÉCTRICAS EN OPERACIÓN

Ejecución Financiera Mensual de la Categoría Presupuestaria por Partida

(Expresado en Bolívares)

PARTIDA	DENOMINACIÓN	PRESUPUESTO APROBADO	PRESUPUESTO MODIFICADO	EJECUTADO EN EL MES DE SEPTIEMBRE						ACUMULADO AL MES DE SEPTIEMBRE						DISPONIBILIDAD PRESUPUESTARIA AL MES DE SEPTIEMBRE
				COMPROMISO	%	CAUSADO	%	PAGADO	%	COMPROMISO	%	CAUSADO	%	PAGADO	%	
4.01	GASTOS DE PERSONAL	1.299.040,00	1.312.706,00	35.696,33	2,72%	35.696,33	2,72%	35.365,71	2,69%	544.170,01	41,45%	544.170,01	41,45%	541.339,85	41,24%	768.535,99
4.02	MATERIALES, SUMINISTRO Y MERCANCIAS	160.000,00	160.000,00	2.800,00	1,75%	2.800,00	1,75%	0,00	0,00%	2.800,00	1,75%	2.800,00	1,75%	0,00	0,00%	157.200,00
4.03	SERVICIOS NO PERSONALES	1.132.000,00	1.132.000,00	195.233,83	17,25%	195.233,83	17,25%	194.897,83	17,22%	233.108,98	20,59%	233.108,98	20,59%	232.772,98	20,56%	898.891,02
4.04	ACTIVOS REALES	200.000,00	200.000,00	0,00	0,00%	0,00	0,00%	0,00	0,00%	0,00	0,00%	0,00	0,00%	0,00	0,00%	200.000,00
4.05	ACTIVOS FINANCIEROS	0,00	0,00	0,00	0,00%	0,00	0,00%	0,00	0,00%	0,00	0,00%	0,00	0,00%	0,00	0,00%	0,00
4.07	TRANFERENCIAS Y DONACIONES	0,00	0,00	0,00	0,00%	0,00	0,00%	0,00	0,00%	0,00	0,00%	0,00	0,00%	0,00	0,00%	0,00
4.08	OTROS GASTOS	0,00	0,00	0,00	0,00%	0,00	0,00%	0,00	0,00%	0,00	0,00%	0,00	0,00%	0,00	0,00%	0,00
4.10	SERVICIO DE LA DEUDA	0,00	0,00	0,00	0,00%	0,00	0,00%	0,00	0,00%	0,00	0,00%	0,00	0,00%	0,00	0,00%	0,00
4.11	DIMINUCION DE PASIVOS	0,00	0,00	0,00	0,00%	0,00	0,00%	0,00	0,00%	0,00	0,00%	0,00	0,00%	0,00	0,00%	0,00
4.12	DISMINUCIONES DE PATRIMONIO	0,00	0,00	0,00	0,00%	0,00	0,00%	0,00	0,00%	0,00	0,00%	0,00	0,00%	0,00	0,00%	0,00
	TOTAL	**2.791.040,00**	**2.804.706,00**	**233.730,16**	**8,33%**	**233.730,16**	**8,33%**	**230.263,54**	**8,21%**	**780.078,99**	**27,81%**	**780.078,99**	**27,81%**	**774.112,83**	**27,60%**	**2.024.627,01**

Cifras Estimadas al Cierre del Ejercicio Económico – Financiero año 2013
Fuente: Información suministrada por FUNDELEC

CÓDIGO DEL ENTE: A0364
DENOMINACIÓN: FUNDACION PARA EL DESARROLLO DEL SERVICIO ELECTRICO
AÑO: 2013
MES: SEPTIEMBRE
CATEGORÍA PRESUPUESTARIA: AMPLIACIÓN Y MEJORAS DE LA PLANTA METROCONTADORES DEL ALBA, S.A.

Ejecución Financiera Mensual de la Categoría Presupuestaria por Partida

(Expresado en Bolívares)

PARTIDA	DENOMINACIÓN	PRESUPUESTO APROBADO	PRESUPUESTO MODIFICADO	EJECUTADO EN EL MES DE SEPTIEMBRE						ACUMULADO AL MES DE SEPTIEMBRE						DISPONIBILIDAD PRESUPUESTARIA AL MES DE SEPTIEMBRE
				COMPROMISO	%	CAUSADO	%	PAGADO	%	COMPROMISO	%	CAUSADO	%	PAGADO	%	
4.01	GASTOS DE PERSONAL	32.947.316,00	33.217.489,00	1.374.096,49	4,14%	1.374.096,49	4,14%	1.294.065,46	3,90%	10.152.863,59	30,56%	10.152.863,59	30,56%	9.979.502,58	30,04%	23.064.625,41
4.02	MATERIALES, SUMINISTRO Y MERCANCIAS	32.920.410,00	35.018.344,00	34.786,35	0,10%	102.386,35	0,29%	101.369,35	0,29%	442.316,09	1,26%	441.007,13	1,26%	439.990,13	1,26%	34.576.027,91
4.03	SERVICIOS NO PERSONALES	28.935.759,00	34.080.529,00	34.293,04	0,10%	927.304,74	2,72%	49.003,00	0,14%	1.606.756,64	4,71%	1.154.282,07	3,39%	275.980,33	0,81%	32.473.772,36
4.04	ACTIVOS REALES	7.599.792,00	15.792.427,00	0,00	0,00%	0,00	0,00%	0,00	0,00%	24.373,76	0,15%	14.641,62	0,09%	14.641,62	0,09%	15.768.053,24
4.05	ACTIVOS FINANCIEROS	0,00	0,00	0,00	0,00%	0,00	0,00%	0,00	0,00%	0,00	0,00%	0,00	0,00%	0,00	0,00%	0,00
4.07	TRANFERENCIAS Y DONACIONES	0,00	0,00	0,00	0,00%	0,00	0,00%	0,00	0,00%	0,00	0,00%	0,00	0,00%	0,00	0,00%	0,00
4.08	OTROS GASTOS	0,00	0,00	0,00	0,00%	0,00	0,00%	0,00	0,00%	0,00	0,00%	0,00	0,00%	0,00	0,00%	0,00
4.10	SERVICIO DE LA DEUDA	0,00	0,00	0,00	0,00%	0,00	0,00%	0,00	0,00%	0,00	0,00%	0,00	0,00%	0,00	0,00%	0,00
4.11	DIMINUCION DE PASIVOS	0,00	0,00	0,00	0,00%	0,00	0,00%	0,00	0,00%	0,00	0,00%	0,00	0,00%	0,00	0,00%	0,00
4.12	DISMINUCIONES DE PATRIMONIO	0,00	0,00	0,00	0,00%	0,00	0,00%	0,00	0,00%	0,00	0,00%	0,00	0,00%	0,00	0,00%	0,00
	TOTAL	**102.403.277,00**	**118.108.789,00**	**1.443.175,88**	**1,22%**	**2.403.787,58**	**2,04%**	**1.444.437,81**	**1,22%**	**12.226.310,08**	**10,35%**	**11.762.794,41**	**9,96%**	**10.710.114,66**	**9,07%**	**105.882.478,92**

Cifras Estimadas al Cierre del Ejercicio Económico – Financiero año 2013
Fuente: Información suministrada por FUNDELEC

CÓDIGO DEL ENTE: A0364
DENOMINACIÓN: FUNDACION PARA EL DESARROLLO DEL SERVICIO ELECTRICO
AÑO: 2013
MES: SEPTIEMBRE
CATEGORÍA PRESUPUESTARIA: I CONGRESO VENEZOLANO PARA EL USO RACIONAL Y EFICIENTE DE LA ENERGIA, LAS ENERGIA ALTERNATIVAS Y EL PODER POPULAR EN EL SECTOR ELÉCTRICO

Ejecución Financiera Mensual de la Categoría Presupuestaria por Partida

(Expresado en Bolívares)

PARTIDA	DENOMINACIÓN	PRESUPUESTO APROBADO	PRESUPUESTO MODIFICADO	EJECUTADO EN EL MES DE SEPTIEMBRE						ACUMULADO AL MES DE SEPTIEMBRE						DISPONIBILIDAD PRESUPUESTARIA AL MES DE SEPTIEMBRE
				COMPROMISO	%	CAUSADO	%	PAGADO	%	COMPROMISO	%	CAUSADO	%	PAGADO	%	
4.01	GASTOS DE PERSONAL	0,00	0,00	0,00	0,00%	0,00	0,00%	0,00	0,00%	0,00	0,00%	0,00	0,00%	0,00	0,00%	0,00
4.02	MATERIALES, SUMINISTRO Y MERCANCIAS	0,00	92.500,00	47.300,00	51,14%	0,00	0,00%	0,00	0,00%	47.300,00	51,14%	0,00	0,00%	0,00	0,00%	45.200,00
4.03	SERVICIOS NO PERSONALES	0,00	8.866.003,00	5.699,04	0,06%	23,04	0,00%	23,04	0,00%	5.699,04	0,06%	23,04	0,00%	23,04	0,00%	8.860.303,96
4.04	ACTIVOS REALES	0,00	0,00	0,00	0,00%	0,00	0,00%	0,00	0,00%	0,00	0,00%	0,00	0,00%	0,00	0,00%	0,00
4.05	ACTIVOS FINANCIEROS	0,00	0,00	0,00	0,00%	0,00	0,00%	0,00	0,00%	0,00	0,00%	0,00	0,00%	0,00	0,00%	0,00
4.07	TRANFERENCIAS Y DONACIONES	0,00	0,00	0,00	0,00%	0,00	0,00%	0,00	0,00%	0,00	0,00%	0,00	0,00%	0,00	0,00%	0,00
4.08	OTROS GASTOS	0,00	0,00	0,00	0,00%	0,00	0,00%	0,00	0,00%	0,00	0,00%	0,00	0,00%	0,00	0,00%	0,00
4.10	SERVICIO DE LA DEUDA	0,00	0,00	0,00	0,00%	0,00	0,00%	0,00	0,00%	0,00	0,00%	0,00	0,00%	0,00	0,00%	0,00
4.11	DIMINUCION DE PASIVOS	0,00	0,00	0,00	0,00%	0,00	0,00%	0,00	0,00%	0,00	0,00%	0,00	0,00%	0,00	0,00%	0,00
4.12	DISMINUCIONES DE PATRIMONIO	0,00	0,00	0,00	0,00%	0,00	0,00%	0,00	0,00%	0,00	0,00%	0,00	0,00%	0,00	0,00%	0,00
	TOTAL	**0,00**	**8.958.503,00**	**52.999,04**	**0,59%**	**23,04**	**0,00%**	**23,04**	**0,00%**	**52.999,04**	**0,59%**	**23,04**	**0,00%**	**23,04**	**0,00%**	**8.905.503,96**

Cifras Estimadas al Cierre del Ejercicio Económico – Financiero año 2013
Fuente: Información suministrada por FUNDELEC

Gobierno Bolivariano de Venezuela | Ministerio del Poder Popular para la Energía Eléctrica

MES: OCTUBRE

CATEGORÍA PRESUPUESTARIA: CONSOLIDADO DE PROYECTOS Y ACCION CENTRALIZADA

Ejecución Financiera Consolidada Mensual del ente por partida

(Expresados en Bolívares)

PARTID	DENOMINACIÓN	PRESUPUESTO APROBADO	PRESUPUESTO MODIFICADO	EJECUTADO EN EL MES DE OCTUBRE						ACUMULADO AL MES DE OCTUBRE						PRESUPUESTARIA AL CIERRE DEL MES DE
				COMPROMISO	%	CAUSADO	%	PAGADO	%	COMPROMISO	%	CAUSADO	%	PAGADO	%	
4.01	GASTOS DE PERSONAL	308.395.202,00	318.908.319,34	49.831.107,48	15,63%	49.821.107,48	15,62%	49.582.180,06	15,55%	166.898.306,89	52,33%	166.888.306,89	52,33%	165.740.142,20	51,97%	152.010.012,45
4.02	MATERIALES, SUMINISTRO Y MERCANCIAS	41.396.202,00	46.638.073,91	2.029.007,65	4,35%	447.098,47	0,96%	460.675,47	0,99%	3.701.540,65	7,94%	1.979.809,47	4,25%	1.979.809,47	4,25%	42.936.533,26
4.03	SERVICIOS NO PERSONALES	72.320.001,00	94.584.559,84	6.144.645,79	6,50%	6.071.065,07	6,42%	6.958.311,66	7,36%	13.818.866,33	14,61%	12.441.711,22	13,15%	12.031.131,46	12,72%	80.765.693,51
4.04	ACTIVOS REALES	36.485.516,00	54.551.850,66	152.035,82	0,28%	152.035,72	0,28%	152.035,72	0,28%	8.342.216,20	15,29%	6.524.536,10	11,96%	6.524.536,10	11,96%	46.209.634,46
4.05	ACTIVOS FINANCIEROS	0,00	0,00	0,00	0,00%	0,00	0,00%	0,00	0,00%	0,00	0,00%	0,00	0,00%	0,00	0,00%	0,00
4.07	TRANFERENCIAS Y DONACIONES	249.436.300,00	506.063.868,30	56.049.546,22	11,08%	56.049.546,22	11,08%	54.246.517,89	10,72%	96.715.382,62	19,11%	96.715.382,62	19,11%	94.912.354,29	18,76%	409.348.485,68
4.08	OTROS GASTOS	1.587.350,00	1.587.350,00	0,00	0,00%	0,00	0,00%	0,00	0,00%	372.284,05	23,45%	372.284,05	23,45%	372.284,05	23,45%	1.215.065,95
4.10	SERVICIO DE LA DEUDA	0,00	0,00	0,00	0,00%	0,00	0,00%	0,00	0,00%	0,00	0,00%	0,00	0,00%	0,00	0,00%	0,00
4.11	DIMINUCION DE PASIVOS	7.000.000,00	28.963.267,67	0,00	0,00%	0,00	0,00%	0,00	0,00%	0,00	0,00%	0,00	0,00%	0,00	0,00%	28.963.267,67
4.12	DISMINUCIONES DE PATRIMONIO	0,00	0,00	0,00	0,00%	0,00	0,00%	0,00	0,00%	0,00	0,00%	0,00	0,00%	0,00	0,00%	0,00
	TOTAL	**716.620.571,00**	**1.051.297.289,72**	**114.206.342,96**	**10,86%**	**112.540.852,96**	**10,70%**	**111.399.720,80**	**10,60%**	**289.848.596,74**	**27,57%**	**284.922.030,35**	**27,10%**	**281.560.257,57**	**26,78%**	**761.448.692,98**

Cifras Estimadas al Cierre del Ejercicio Económico – Financiero año 2013

Fuente: Información suministrada por FUNDELEC

MPPEE

1091

Gobierno Bolivariano de Venezuela | Ministerio del Poder Popular para la Energía Eléctrica

1813 2013 ADMIRABLE

MES: OCTUBRE

CATEGORÍA PRESUPUESTARIA: CONSOLIDADO DE PROYECTOS

Ejecución Financiera Consolidada Mensual de los proyectos por partida

(Expresados en Bolívares)

PARTIDA	DENOMINACIÓN	PRESUPUESTO APROBADO	PRESUPUESTO MODIFICADO	EJECUTADO EN EL MES DE OCTUBRE						ACUMULADO AL MES DE OCTUBRE						PRESUPUESTARIA AL CIERRE DEL MES DE
				COMPROMISO	%	CAUSADO	%	PAGADO	%	COMPROMISO	%	CAUSADO	%	PAGADO	%	
4.01	GASTOS DE PERSONAL	192.316.551,00	201.720.466,09	26.807.966,86	13,29%	26.807.966,86	13,29%	26.670.694,13	13,22%	92.213.692,98	45,71%	92.213.692,98	45,71%	91.536.535,09	45,38%	109.506.773,11
4.02	MATERIALES, SUMINISTRO Y MERCANCIAS	39.407.630,00	44.649.501,91	1.389.823,40	3,11%	355.820,44	0,80%	359.637,44	0,81%	2.467.476,27	5,53%	1.335.587,31	2,99%	1.335.587,31	2,99%	42.182.025,64
4.03	SERVICIOS NO PERSONALES	58.870.863,00	81.135.421,84	5.949.875,25	7,33%	5.995.233,35	7,39%	6.881.308,74	8,48%	12.040.027,71	14,84%	10.808.906,27	13,32%	10.398.326,51	12,82%	69.095.394,13
4.04	ACTIVOS REALES	33.308.538,00	51.374.872,66	152.035,82	0,30%	152.035,72	0,30%	152.035,72	0,30%	8.238.003,90	16,04%	6.420.323,80	12,50%	6.420.323,80	12,50%	43.136.868,76
4.05	ACTIVOS FINANCIEROS	0,00	0,00	0,00	0,00%	0,00	0,00%	0,00	0,00%	0,00	0,00%	0,00	0,00%	0,00	0,00%	0,00
4.07	TRANFERENCIAS Y DONACIONES	239.304.000,00	281.648.715,00	55.529.858,23	19,72%	55.529.858,23	19,72%	53.726.829,90	19,08%	94.899.972,34	33,69%	94.899.972,34	33,69%	93.096.944,01	33,05%	186.748.742,66
4.08	OTROS GASTOS	0,00	0,00	0,00	0,00%	0,00	0,00%	0,00	0,00%	0,00	0,00%	0,00	0,00%	0,00	0,00%	0,00
4.10	SERVICIO DE LA DEUDA	0,00	0,00	0,00	0,00%	0,00	0,00%	0,00	0,00%	0,00	0,00%	0,00	0,00%	0,00	0,00%	0,00
4.11	DIMINUCION DE PASIVOS	0,00	0,00	0,00	0,00%	0,00	0,00%	0,00	0,00%	0,00	0,00%	0,00	0,00%	0,00	0,00%	0,00
4.12	DISMINUCIONES DE PATRIMONIO	0,00	0,00	0,00	0,00%	0,00	0,00%	0,00	0,00%	0,00	0,00%	0,00	0,00%	0,00	0,00%	0,00
	TOTAL	**563.207.582,00**	**660.528.977,50**	**89.829.559,56**	**13,60%**	**88.840.914,60**	**13,45%**	**87.790.505,93**	**13,29%**	**209.859.173,20**	**31,77%**	**205.678.482,70**	**31,14%**	**202.787.716,72**	**30,70%**	**450.669.804,30**

Cifras Estimadas al Cierre del Ejercicio Económico – Financiero año 2013

Fuente: Información suministrada por FUNDELEC

MES: OCTUBRE
CATEGORÍA PRESUPUESTARIA: CONSOLIDADO DE ACCION CENTRALIZADA

Ejecución Financiera Consolidada Mensual de la Accion centralizada por Partida

(Expresados en Bolívares)

PARTIDA	DENOMINACIÓN	PRESUPUESTO APROBADO	PRESUPUESTO MODIFICADO	EJECUTADO EN EL MES DE OCTUBRE						ACUMULADO AL MES DE OCTUBRE						PRESUPUESTARIA AL CIERRE DEL MES DE
				COMPROMISO	%	CAUSADO	%	PAGADO	%	COMPROMISO	%	CAUSADO	%	PAGADO	%	
4.01	GASTOS DE PERSONAL	116.078.651,00	117.187.853,25	23.023.140,62	19,65%	23.013.140,62	19,64%	22.911.485,93	19,55%	74.684.613,91	63,73%	74.674.613,91	63,72%	74.203.607,11	63,32%	42.503.239,34
4.02	MATERIALES, SUMINISTRO Y MERCANCIAS	1.988.572,00	1.988.572,00	639.184,25	32,14%	91.278,03	4,59%	101.038,03	5,08%	1.234.064,38	62,06%	644.222,16	32,40%	644.222,16	32,40%	754.507,62
4.03	SERVICIOS NO PERSONALES	13.449.138,00	13.449.138,00	194.770,54	1,45%	75.831,72	0,56%	77.002,92	0,57%	1.778.838,62	13,23%	1.632.804,95	12,14%	1.632.804,95	12,14%	11.670.299,38
4.04	ACTIVOS REALES	3.176.978,00	3.176.978,00	0,00	0,00%	0,00	0,00%	0,00	0,00%	104.212,30	3,28%	104.212,30	3,28%	104.212,30	3,28%	3.072.765,70
4.05	ACTIVOS FINANCIEROS	0,00	0,00	0,00	0,00%	0,00	0,00%	0,00	0,00%	0,00	0,00%	0,00	0,00%	0,00	0,00%	0,00
4.07	TRANFERENCIAS Y DONACIONES	10.132.300,00	224.415.153,30	519.687,99	0,23%	519.687,99	0,23%	519.687,99	0,23%	1.815.410,28	0,81%	1.815.410,28	0,81%	1.815.410,28	0,81%	222.599.743,02
4.08	OTROS GASTOS	1.587.350,00	1.587.350,00	0,00	0,00%	0,00	0,00%	0,00	0,00%	372.284,05	23,45%	372.284,05	23,45%	372.284,05	23,45%	1.215.065,95
4.10	SERVICIO DE LA DEUDA	0,00	0,00	0,00	0,00%	0,00	0,00%	0,00	0,00%	0,00	0,00%	0,00	0,00%	0,00	0,00%	0,00
4.11	DIMINUCION DE PASIVOS	7.000.000,00	28.963.267,67	0,00	0,00%	0,00	0,00%	0,00	0,00%	0,00	0,00%	0,00	0,00%	0,00	0,00%	28.963.267,67
4.12	DISMINUCIONES DE PATRIMONIO	0,00	0,00	0,00	0,00%	0,00	0,00%	0,00	0,00%	0,00	0,00%	0,00	0,00%	0,00	0,00%	0,00
	TOTAL	**153.412.989,00**	**390.768.312,22**	**24.376.783,40**	**6,24%**	**23.699.938,36**	**6,06%**	**23.609.214,87**	**6,04%**	**79.989.423,54**	**20,47%**	**79.243.547,65**	**20,28%**	**78.772.540,85**	**20,16%**	**310.778.888,68**

Cifras Estimadas al Cierre del Ejercicio Económico – Financiero año 2013
Fuente: Información suministrada por FUNDELEC

MES: OCTUBRE
CATEGORÍA PRESUPUESTARIA: ACCION CENTRALIZADA

Ejecución Financiera Mensual de la Categoría Presupuestaria por Partida

(Expresados en Bolivares)

PARTID	DENOMINACIÓN	PRESUPUESTO APROBADO	PRESUPUESTO MODIFICADO	EJECUTADO EN EL MES DE OCTUBRE						ACUMULADO AL MES DE OCTUBRE						PRESUPUESTARIA AL CIERRE DEL MES DE
				COMPROMISO	%	CAUSADO	%	PAGADO	%	COMPROMISO	%	CAUSADO	%	PAGADO	%	
4.01	GASTOS DE PERSONAL	116.078.651,00	117.187.853,25	23.023.140,62	19,65%	23.013.140,62	19,64%	22.911.485,93	19,55%	74.684.613,91	63,73%	74.674.613,91	63,72%	74.203.607,11	63,32%	42.503.239,34
4.02	MATERIALES, SUMINISTRO Y MERCANCIAS	1.988.572,00	1.988.572,00	639.184,25	32,14%	91.278,03	4,59%	101.038,03	5,08%	1.234.064,38	62,06%	644.222,16	32,40%	644.222,16	32,40%	754.507,62
4.03	SERVICIOS NO PERSONALES	13.449.138,00	13.449.138,00	194.770,54	1,45%	75.831,72	0,56%	77.002,92	0,57%	1.778.838,62	13,23%	1.632.804,95	12,14%	1.632.804,95	12,14%	11.670.299,38
4.04	ACTIVOS REALES	3.176.978,00	3.176.978,00	0,00	0,00%	0,00	0,00%	0,00	0,00%	104.212,30	3,28%	104.212,30	3,28%	104.212,30	3,28%	3.072.765,70
4.05	ACTIVOS FINANCIEROS	0,00	0,00	0,00	0,00%	0,00	0,00%	0,00	0,00%	0,00	0,00%	0,00	0,00%	0,00	0,00%	0,00
4.07	TRANFERENCIAS Y DONACIONES	10.132.300,00	224.415.153,30	519.687,99	0,23%	519.687,99	0,23%	519.687,99	0,23%	1.815.410,28	0,81%	1.815.410,28	0,81%	1.815.410,28	0,81%	222.599.743,02
4.08	OTROS GASTOS	1.587.350,00	1.587.350,00	0,00	0,00%	0,00	0,00%	0,00	0,00%	372.284,05	23,45%	372.284,05	23,45%	372.284,05	23,45%	1.215.065,95
4.10	SERVICIO DE LA DEUDA	0,00	0,00	0,00	0,00%	0,00	0,00%	0,00	0,00%	0,00	0,00%	0,00	0,00%	0,00	0,00%	0,00
4.11	DIMINUCION DE PASIVOS	7.000.000,00	28.963.267,67	0,00	0,00%	0,00	0,00%	0,00	0,00%	0,00	0,00%	0,00	0,00%	0,00	0,00%	28.963.267,67
4.12	DISMINUCIONES DE PATRIMONIO	0,00	0,00	0,00	0,00%	0,00	0,00%	0,00	0,00%	0,00	0,00%	0,00	0,00%	0,00	0,00%	0,00
	TOTAL	**153.412.989,00**	**390.768.312,22**	**24.376.783,40**	**6,24%**	**23.699.938,36**	**6,06%**	**23.609.214,87**	**6,04%**	**79.989.423,54**	**20,47%**	**79.243.547,65**	**20,28%**	**78.772.540,85**	**20,16%**	**310.778.888,68**

Cifras Estimadas al Cierre del Ejercicio Económico – Financiero año 2013
Fuente: Información suministrada por FUNDELEC

MES: OCTUBRE

CATEGORÍA PRESUPUESTARIA: INSTALACION DE SISTEMAS HIBRIDOS (EÓLICO-FOTOVOLTAICOS-DIESEL) EN COMUNIDADES AISLADAS, INDÍGENAS Y FRONTERIZAS

Ejecución Financiera Mensual de la Categoría Presupuestaria por Partida

(Expresados en Bolívares)

PARTIDA	DENOMINACIÓN	PRESUPUESTO APROBADO	PRESUPUESTO MODIFICADO	EJECUTADO EN EL MES DE OCTUBRE						ACUMULADO AL MES DE OCTUBRE						PRESUPUESTARIA AL CIERRE DEL MES DE
				COMPROMISO	%	CAUSADO	%	PAGADO	%	COMPROMISO	%	CAUSADO	%	PAGADO	%	
4.01	GASTOS DE PERSONAL	2.733.845,00	2.834.088,72	462.618,54	16,32%	462.618,54	16,32%	460.422,74	16,25%	1.388.818,67	49,00%	1.388.818,67	49,00%	1.379.884,77	48,69%	1.445.270,05
4.02	MATERIALES, SUMINISTRO Y MERCANCIAS	485.000,00	1.136.107,56	45.918,28	4,04%	20.714,28	1,82%	20.714,28	1,82%	133.428,94	11,74%	108.224,94	9,53%	108.224,94	9,53%	1.002.678,62
4.03	SERVICIOS NO PERSONALES	1.781.343,00	3.626.896,58	24.414,55	0,67%	21.390,07	0,59%	21.390,07	0,59%	1.074.326,80	29,62%	1.004.348,59	27,69%	1.004.348,59	27,69%	2.552.569,78
4.04	ACTIVOS REALES	2.650.000,00	10.229.562,36	0,10	0,00%	0,00	0,00%	0,00	0,00%	6.795.929,98	66,43%	6.237.982,02	60,98%	6.237.982,02	60,98%	3.433.632,38
4.05	ACTIVOS FINANCIEROS	0,00	0,00	0,00	0,00%	0,00	0,00%	0,00	0,00%	0,00	0,00%	0,00	0,00%	0,00	0,00%	0,00
4.07	TRANFERENCIAS Y DONACIONES	0,00	0,00	0,00	0,00%	0,00	0,00%	0,00	0,00%	0,00	0,00%	0,00	0,00%	0,00	0,00%	0,00
4.08	OTROS GASTOS	0,00	0,00	0,00	0,00%	0,00	0,00%	0,00	0,00%	0,00	0,00%	0,00	0,00%	0,00	0,00%	0,00
4.10	SERVICIO DE LA DEUDA	0,00	0,00	0,00	0,00%	0,00	0,00%	0,00	0,00%	0,00	0,00%	0,00	0,00%	0,00	0,00%	0,00
4.11	DISMINUCION DE PASIVOS	0,00	0,00	0,00	0,00%	0,00	0,00%	0,00	0,00%	0,00	0,00%	0,00	0,00%	0,00	0,00%	0,00
4.12	DISMINUCIONES DE PATRIMONIO	0,00	0,00	0,00	0,00%	0,00	0,00%	0,00	0,00%	0,00	0,00%	0,00	0,00%	0,00	0,00%	0,00
	TOTAL	**7.650.188,00**	**17.826.655,22**	**532.951,47**	**2,99%**	**504.722,89**	**2,83%**	**502.527,09**	**2,82%**	**9.392.504,39**	**52,69%**	**8.739.374,22**	**49,02%**	**8.730.440,32**	**48,97%**	**8.434.150,83**

Cifras Estimadas al Cierre del Ejercicio Económico – Financiero año 2013

Fuente: Información suministrada por FUNDELEC

MES: OCTUBRE
CATEGORÍA PRESUPUESTARIA: ESTUDIO DE FACTIBILIDAD PARA LA PRODUCCIÓN DE OBLEAS SOLARES DE SILÍCIO (CONVENIO CUBA-VENEZUELA)

Ejecución Financiera Mensual de la Categoría Presupuestaria por Partida

(Expresados en Bolivares)

PARTIDA	DENOMINACIÓN	PRESUPUESTO APROBADO	PRESUPUESTO MODIFICADO	EJECUTADO EN EL MES DE OCTUBRE						ACUMULADO AL MES DE OCTUBRE						PRESUPUESTARIA AL CIERRE DEL MES DE
				COMPROMISO	%	CAUSADO	%	PAGADO	%	COMPROMISO	%	CAUSADO	%	PAGADO	%	
4.01	GASTOS DE PERSONAL	0,00	0,00	0,00	0,00%	0,00	0,00%	0,00	0,00%	0,00	0,00%	0,00	0,00%	0,00	0,00%	0,00
4.02	MATERIALES, SUMINISTRO Y MERCANCIAS	0,00	49.011,00	0,00	0,00%	0,00	0,00%	0,00	0,00%	46.697,59	95,28%	46.697,59	95,28%	46.697,59	95,28%	2.313,41
4.03	SERVICIOS NO PERSONALES	0,00	254.945,80	88.617,97	34,76%	94.621,17	37,11%	94.621,17	37,11%	157.647,28	61,84%	157.647,28	61,84%	157.647,28	61,84%	97.298,52
4.04	ACTIVOS REALES	0,00	0,00	0,00	0,00%	0,00	0,00%	0,00	0,00%	0,00	0,00%	0,00	0,00%	0,00	0,00%	0,00
4.05	ACTIVOS FINANCIEROS	0,00	0,00	0,00	0,00%	0,00	0,00%	0,00	0,00%	0,00	0,00%	0,00	0,00%	0,00	0,00%	0,00
4.07	TRANFERENCIAS Y DONACIONES	0,00	0,00	0,00	0,00%	0,00	0,00%	0,00	0,00%	0,00	0,00%	0,00	0,00%	0,00	0,00%	0,00
4.08	OTROS GASTOS	0,00	0,00	0,00	0,00%	0,00	0,00%	0,00	0,00%	0,00	0,00%	0,00	0,00%	0,00	0,00%	0,00
4.10	SERVICIO DE LA DEUDA	0,00	0,00	0,00	0,00%	0,00	0,00%	0,00	0,00%	0,00	0,00%	0,00	0,00%	0,00	0,00%	0,00
4.11	DIMINUCION DE PASIVOS	0,00	0,00	0,00	0,00%	0,00	0,00%	0,00	0,00%	0,00	0,00%	0,00	0,00%	0,00	0,00%	0,00
4.12	DISMINUCIONES DE PATRIMONIO	0,00	0,00	0,00	0,00%	0,00	0,00%	0,00	0,00%	0,00	0,00%	0,00	0,00%	0,00	0,00%	0,00
	TOTAL	**0,00**	**303.956,80**	**88.617,97**	**29,15%**	**94.621,17**	**31,13%**	**94.621,17**	**31,13%**	**204.344,87**	**67,23%**	**204.344,87**	**67,23%**	**204.344,87**	**67,23%**	**99.611,93**

Cifras Estimadas al Cierre del Ejercicio Económico – Financiero año 2013
Fuente: Información suministrada por FUNDELEC

MES: OCTUBRE

CATEGORÍA PRESUPUESTARIA: SISTEMAS DE POTABILIZACIÓN Y DESALINIZACIÓN DE AGUA EN ZONAS AISLADAS

Ejecución Financiera Mensual de la Categoría Presupuestaria por Partida

(Expresados en Bolívares)

PARTIDA	DENOMINACIÓN	PRESUPUESTO APROBADO	PRESUPUESTO MODIFICADO	EJECUTADO EN EL MES DE OCTUBRE						ACUMULADO AL MES DE OCTUBRE						PRESUPUESTARIA AL CIERRE DEL MES DE
				COMPROMISO	%	CAUSADO	%	PAGADO	%	COMPROMISO	%	CAUSADO	%	PAGADO	%	
4.01	GASTOS DE PERSONAL	0,00	0,00	0,00	0,00%	0,00	0,00%	0,00	0,00%	0,00	0,00%	0,00	0,00%	0,00	0,00%	0,00
4.02	MATERIALES, SUMINISTRO Y MERCANCIAS	0,00	105.600,00	0,00	0,00%	0,00	0,00%	0,00	0,00%	1.732,14	1,64%	1.732,14	1,64%	1.732,14	1,64%	103.867,86
4.03	SERVICIOS NO PERSONALES	0,00	251.225,86	7.215,12	2,87%	7.215,12	2,87%	7.215,12	2,87%	143.982,57	57,31%	143.982,57	57,31%	143.982,57	57,31%	107.243,29
4.04	ACTIVOS REALES	0,00	148.615,00	0,00	0,00%	0,00	0,00%	0,00	0,00%	15.664,44	10,54%	15.664,44	10,54%	15.664,44	10,54%	132.950,56
4.05	ACTIVOS FINANCIEROS	0,00	0,00	0,00	0,00%	0,00	0,00%	0,00	0,00%	0,00	0,00%	0,00	0,00%	0,00	0,00%	0,00
4.07	TRANFERENCIAS Y DONACIONES	0,00	0,00	0,00	0,00%	0,00	0,00%	0,00	0,00%	0,00	0,00%	0,00	0,00%	0,00	0,00%	0,00
4.08	OTROS GASTOS	0,00	0,00	0,00	0,00%	0,00	0,00%	0,00	0,00%	0,00	0,00%	0,00	0,00%	0,00	0,00%	0,00
4.10	SERVICIO DE LA DEUDA	0,00	0,00	0,00	0,00%	0,00	0,00%	0,00	0,00%	0,00	0,00%	0,00	0,00%	0,00	0,00%	0,00
4.11	DIMINUCION DE PASIVOS	0,00	0,00	0,00	0,00%	0,00	0,00%	0,00	0,00%	0,00	0,00%	0,00	0,00%	0,00	0,00%	0,00
4.12	DISMINUCIONES DE PATRIMONIO	0,00	0,00	0,00	0,00%	0,00	0,00%	0,00	0,00%	0,00	0,00%	0,00	0,00%	0,00	0,00%	0,00
	TOTAL	**0,00**	**505.440,86**	**7.215,12**	**1,43%**	**7.215,12**	**1,43%**	**7.215,12**	**1,43%**	**161.379,15**	**31,93%**	**161.379,15**	**31,93%**	**161.379,15**	**31,93%**	**344.061,71**

Cifras Estimadas al Cierre del Ejercicio Económico – Financiero año 2013

Fuente: Información suministrada por FUNDELEC

MES: OCTUBRE

CATEGORÍA PRESUPUESTARIA: MANTENIMIENTO DE LOS SISTEMAS FOTOVOLTAICOS, POTABILIZADORAS, HIBRIDOS, INSTALADOS EN LAS COMUNIDADES AISLADAS INDÍGENAS Y FRONTERIZAS DE VENEZUELA

Ejecución Financiera Mensual de la Categoría Presupuestaria por Partida

(Expresados en Bolivares)

PARTIDA	DENOMINACIÓN	PRESUPUESTO APROBADO	PRESUPUESTO MODIFICADO	EJECUTADO EN EL MES DE OCTUBRE						ACUMULADO AL MES DE OCTUBRE						PRESUPUESTARIA AL CIERRE DEL MES DE
				COMPROMISO	%	CAUSADO	%	PAGADO	%	COMPROMISO	%	CAUSADO	%	PAGADO	%	
4.01	GASTOS DE PERSONAL	0,00	0,00	0,00	0,00%	0,00	0,00%	0,00	0,00%	0,00	0,00%	0,00	0,00%	0,00	0,00%	0,00
4.02	MATERIALES, SUMINISTRO Y MERCANCIAS	0,00	36.545,00	0,00	0,00%	0,00	0,00%	0,00	0,00%	0,00	0,00%	0,00	0,00%	0,00	0,00%	36.545,00
4.03	SERVICIOS NO PERSONALES	0,00	1.607.190,11	7.236,80	0,45%	7.236,80	0,45%	7.236,80	0,45%	7.236,80	0,45%	7.236,80	0,45%	7.236,80	0,45%	1.599.953,31
4.04	ACTIVOS REALES	0,00	0,00	0,00	0,00%	0,00	0,00%	0,00	0,00%	0,00	0,00%	0,00	0,00%	0,00	0,00%	0,00
4.05	ACTIVOS FINANCIEROS	0,00	0,00	0,00	0,00%	0,00	0,00%	0,00	0,00%	0,00	0,00%	0,00	0,00%	0,00	0,00%	0,00
4.07	TRANFERENCIAS Y DONACIONES	0,00	0,00	0,00	0,00%	0,00	0,00%	0,00	0,00%	0,00	0,00%	0,00	0,00%	0,00	0,00%	0,00
4.08	OTROS GASTOS	0,00	0,00	0,00	0,00%	0,00	0,00%	0,00	0,00%	0,00	0,00%	0,00	0,00%	0,00	0,00%	0,00
4.10	SERVICIO DE LA DEUDA	0,00	0,00	0,00	0,00%	0,00	0,00%	0,00	0,00%	0,00	0,00%	0,00	0,00%	0,00	0,00%	0,00
4.11	DIMINUCION DE PASIVOS	0,00	0,00	0,00	0,00%	0,00	0,00%	0,00	0,00%	0,00	0,00%	0,00	0,00%	0,00	0,00%	0,00
4.12	DISMINUCIONES DE PATRIMONIO	0,00	0,00	0,00	0,00%	0,00	0,00%	0,00	0,00%	0,00	0,00%	0,00	0,00%	0,00	0,00%	0,00
	TOTAL	**0,00**	**1.643.735,11**	**7.236,80**	**0,44%**	**7.236,80**	**0,44%**	**7.236,80**	**0,44%**	**7.236,80**	**0,44%**	**7.236,80**	**0,44%**	**7.236,80**	**0,44%**	**1.636.498,31**

Cifras Estimadas al Cierre del Ejercicio Económico – Financiero año 2013

Fuente: Información suministrada por FUNDELEC

MES: OCTUBRE

CATEGORÍA PRESUPUESTARIA: ELECTRIFICACIÓN RURAL DE 44 OBJETOS SOCIALES CON SISTEMAS FOTOVOLTAICOS DE 3840WP

Ejecución Financiera Mensual de la Categoría Presupuestaria por Partida

(Expresados en Bolívares)

PARTIDA	DENOMINACIÓN	PRESUPUESTO APROBADO	PRESUPUESTO MODIFICADO	EJECUTADO EN EL MES DE OCTUBRE						ACUMULADO AL MES DE OCTUBRE						PRESUPUESTARIA AL CIERRE DEL MES DE
				COMPROMISO	%	CAUSADO	%	PAGADO	%	COMPROMISO	%	CAUSADO	%	PAGADO	%	
4.01	GASTOS DE PERSONAL	0,00	0,00	0,00	0,00%	0,00	0,00%	0,00	0,00%	0,00	0,00%	0,00	0,00%	0,00	0,00%	0,00
4.02	MATERIALES, SUMINISTRO Y MERCANCIAS	0,00	35.000,00	0,00	0,00%	0,00	0,00%	0,00	0,00%	0,00	0,00%	0,00	0,00%	0,00	0,00%	35.000,00
4.03	SERVICIOS NO PERSONALES	0,00	544.602,00	43.523,20	7,99%	43.523,20	7,99%	43.523,20	7,99%	148.244,63	27,22%	148.244,63	27,22%	148.244,63	27,22%	396.357,37
4.04	ACTIVOS REALES	0,00	0,00	0,00	0,00%	0,00	0,00%	0,00	0,00%	0,00	0,00%	0,00	0,00%	0,00	0,00%	0,00
4.05	ACTIVOS FINANCIEROS	0,00	0,00	0,00	0,00%	0,00	0,00%	0,00	0,00%	0,00	0,00%	0,00	0,00%	0,00	0,00%	0,00
4.07	TRANFERENCIAS Y DONACIONES	0,00	35.000,00	0,00	0,00%	0,00	0,00%	0,00	0,00%	0,00	0,00%	0,00	0,00%	0,00	0,00%	35.000,00
4.08	OTROS GASTOS	0,00	0,00	0,00	0,00%	0,00	0,00%	0,00	0,00%	0,00	0,00%	0,00	0,00%	0,00	0,00%	0,00
4.10	SERVICIO DE LA DEUDA	0,00	0,00	0,00	0,00%	0,00	0,00%	0,00	0,00%	0,00	0,00%	0,00	0,00%	0,00	0,00%	0,00
4.11	DIMINUCION DE PASIVOS	0,00	0,00	0,00	0,00%	0,00	0,00%	0,00	0,00%	0,00	0,00%	0,00	0,00%	0,00	0,00%	0,00
4.12	DISMINUCIONES DE PATRIMONIO	0,00	0,00	0,00	0,00%	0,00	0,00%	0,00	0,00%	0,00	0,00%	0,00	0,00%	0,00	0,00%	0,00
	TOTAL	**0,00**	**614.602,00**	**43.523,20**	**7,08%**	**43.523,20**	**7,08%**	**43.523,20**	**7,08%**	**148.244,63**	**24,12%**	**148.244,63**	**24,12%**	**148.244,63**	**24,12%**	**466.357,37**

Cifras Estimadas al Cierre del Ejercicio Económico – Financiero año 2013

Fuente: Información suministrada por FUNDELEC

Gobierno Bolivariano de Venezuela | Ministerio del Poder Popular para la Energía Eléctrica

MES: OCTUBRE

CATEGORÍA PRESUPUESTARIA: INSTALACION DE SISTEMAS SOLARES FOTOVOLTAICOS EN COMUNIDADES INDIGENAS EN LOS ESTADOS AMAZONAS, DELTA AMACURO, ZULIA Y APURE.

Ejecución Financiera Mensual de la Categoría Presupuestaria por Partida

(Expresados en Bolivares)

PARTIDA	DENOMINACIÓN	PRESUPUESTO APROBADO	PRESUPUESTO MODIFICADO	EJECUTADO EN EL MES DE OCTUBRE						ACUMULADO AL MES DE OCTUBRE						PRESUPUESTARIA AL CIERRE DEL MES DE
				COMPROMISO	%	CAUSADO	%	PAGADO	%	COMPROMISO	%	CAUSADO	%	PAGADO	%	
4.01	GASTOS DE PERSONAL	0,00	0,00	0,00	0,00%	0,00	0,00%	0,00	0,00%	0,00	0,00%	0,00	0,00%	0,00	0,00%	0,00
4.02	MATERIALES, SUMINISTRO Y MERCANCIAS	0,00	398.900,00	37.857,12	9,49%	37.857,12	9,49%	37.857,12	9,49%	37.857,12	9,49%	37.857,12	9,49%	37.857,12	9,49%	361.042,88
4.03	SERVICIOS NO PERSONALES	0,00	720.587,00	9.253,60	1,28%	9.253,60	1,28%	9.253,60	1,28%	29.937,05	4,15%	29.937,05	4,15%	29.937,05	4,15%	690.649,95
4.04	ACTIVOS REALES	0,00	0,00	0,00	0,00%	0,00	0,00%	0,00	0,00%	0,00	0,00%	0,00	0,00%	0,00	0,00%	0,00
4.05	ACTIVOS FINANCIEROS	0,00	0,00	0,00	0,00%	0,00	0,00%	0,00	0,00%	0,00	0,00%	0,00	0,00%	0,00	0,00%	0,00
4.07	TRANFERENCIAS Y DONACIONES	0,00	30.000,00	0,00	0,00%	0,00	0,00%	0,00	0,00%	0,00	0,00%	0,00	0,00%	0,00	0,00%	30.000,00
4.08	OTROS GASTOS	0,00	0,00	0,00	0,00%	0,00	0,00%	0,00	0,00%	0,00	0,00%	0,00	0,00%	0,00	0,00%	0,00
4.10	SERVICIO DE LA DEUDA	0,00	0,00	0,00	0,00%	0,00	0,00%	0,00	0,00%	0,00	0,00%	0,00	0,00%	0,00	0,00%	0,00
4.11	DIMINUCION DE PASIVOS	0,00	0,00	0,00	0,00%	0,00	0,00%	0,00	0,00%	0,00	0,00%	0,00	0,00%	0,00	0,00%	0,00
4.12	DISMINUCIONES DE PATRIMONIO	0,00	0,00	0,00	0,00%	0,00	0,00%	0,00	0,00%	0,00	0,00%	0,00	0,00%	0,00	0,00%	0,00
	TOTAL	**0,00**	**1.149.487,00**	**47.110,72**	**4,10%**	**47.110,72**	**4,10%**	**47.110,72**	**4,10%**	**67.794,17**	**5,90%**	**67.794,17**	**5,90%**	**67.794,17**	**5,90%**	**1.081.692,83**

Cifras Estimadas al Cierre del Ejercicio Económico – Financiero año 2013

Fuente: Información suministrada por FUNDELEC

MES: OCTUBRE

CATEGORÍA PRESUPUESTARIA: EDUCACIÓN, REGLAMENTACION Y PROYECCIÓN DE PLANTA DE RECUPERACIÓN DE VIDRIO Y MERCURIO EN EL RECICLAJE DE DESECHOS DE TECNOLOGÍAS ELÉCTRICAS Y ELECTRÓNICAS

Ejecución Financiera Mensual de la Categoría Presupuestaria por Partida

(Expresados en Bolívares)

PARTIDA	DENOMINACIÓN	PRESUPUESTO APROBADO	PRESUPUESTO MODIFICADO	EJECUTADO EN EL MES DE OCTUBRE						ACUMULADO AL MES DE OCTUBRE						PRESUPUESTARIA AL CIERRE DEL MES DE
				COMPROMISO	%	CAUSADO	%	PAGADO	%	COMPROMISO	%	CAUSADO	%	PAGADO	%	
4.01	GASTOS DE PERSONAL	0,00	0,00	0,00	0,00%	0,00	0,00%	0,00	0,00%	0,00	0,00%	0,00	0,00%	0,00	0,00%	0,00
4.02	MATERIALES, SUMINISTRO Y MERCANCIAS	0,00	17.936,00	0,00	0,00%	0,00	0,00%	0,00	0,00%	0,00	0,00%	0,00	0,00%	0,00	0,00%	17.936,00
4.03	SERVICIOS NO PERSONALES	0,00	160.283,00	0,00	0,00%	0,00	0,00%	0,00	0,00%	0,00	0,00%	0,00	0,00%	0,00	0,00%	160.283,00
4.04	ACTIVOS REALES	0,00	2.000,00	0,00	0,00%	0,00	0,00%	0,00	0,00%	0,00	0,00%	0,00	0,00%	0,00	0,00%	2.000,00
4.05	ACTIVOS FINANCIEROS	0,00	0,00	0,00	0,00%	0,00	0,00%	0,00	0,00%	0,00	0,00%	0,00	0,00%	0,00		0,00
4.07	TRANFERENCIAS Y DONACIONES	0,00	24.715,00	0,00	0,00%	0,00	0,00%	0,00	0,00%	0,00	0,00%	0,00	0,00%	0,00	0,00%	24.715,00
4.08	OTROS GASTOS	0,00	0,00	0,00	0,00%	0,00	0,00%	0,00	0,00%	0,00	0,00%	0,00	0,00%	0,00	0,00%	0,00
4.10	SERVICIO DE LA DEUDA	0,00	0,00	0,00	0,00%	0,00	0,00%	0,00	0,00%	0,00	0,00%	0,00	0,00%	0,00	0,00%	0,00
4.11	DIMINUCION DE PASIVOS	0,00	0,00	0,00	0,00%	0,00	0,00%	0,00	0,00%	0,00	0,00%	0,00	0,00%	0,00	0,00%	0,00
4.12	DISMINUCIONES DE PATRIMONIO	0,00	0,00	0,00	0,00%	0,00	0,00%	0,00	0,00%	0,00	0,00%	0,00	0,00%	0,00	0,00%	0,00
	TOTAL	**0,00**	**204.934,00**	**0,00**	**0,00%**	**0,00**	**0,00%**	**0,00**	**0,00%**	**0,00**	**0,00%**	**0,00**	**0,00%**	**0,00**	**0,00%**	**204.934,00**

Cifras Estimadas al Cierre del Ejercicio Económico – Financiero año 2013

Fuente: Información suministrada por FUNDELEC

MPPEE

1101

Gobierno Bolivariano de Venezuela | Ministerio del Poder Popular para la Energía Eléctrica

MES: OCTUBRE

CATEGORÍA PRESUPUESTARIA: EJECUCION DEL PLAN DE MIGRACION A PLATAFORMA LIBRE (SOFTWARE LIBRE-DECRETO 3390) EN LA FUNDACION PARA EL DESARROLLO DE SERVICIO ELÉCTRICO, FUNDELEC

Ejecución Financiera Mensual de la Categoría Presupuestaria por Partida

(Expresados en Bolivares)

PARTIDA	DENOMINACIÓN	PRESUPUESTO APROBADO	PRESUPUESTO MODIFICADO	EJECUTADO EN EL MES DE OCTUBRE						ACUMULADO AL MES DE OCTUBRE						PRESUPUESTARIA AL CIERRE DEL MES DE
				COMPROMISO	%	CAUSADO	%	PAGADO	%	COMPROMISO	%	CAUSADO	%	PAGADO	%	
4.01	GASTOS DE PERSONAL	0,00	0,00	0,00	0,00%	0,00	0,00%	0,00	0,00%	0,00	0,00%	0,00	0,00%	0,00	0,00%	0,00
4.02	MATERIALES, SUMINISTRO Y MERCANCIAS	0,00	14.100,00	0,00	0,00%	0,00	0,00%	0,00	0,00%	0,00	0,00%	0,00	0,00%	0,00	0,00%	14.100,00
4.03	SERVICIOS NO PERSONALES	0,00	419.343,00	0,00	0,00%	0,00	0,00%	0,00	0,00%	342.923,20	81,78%	1,60	0,00%	1,60	0,00%	76.419,80
4.04	ACTIVOS REALES	0,00	107.960,00	0,00	0,00%	0,00	0,00%	0,00	0,00%	0,00	0,00%	0,00	0,00%	0,00	0,00%	107.960,00
4.05	ACTIVOS FINANCIEROS	0,00	0,00	0,00	0,00%	0,00	0,00%	0,00	0,00%	0,00	0,00%	0,00	0,00%	0,00	0,00%	0,00
4.07	TRANFERENCIAS Y DONACIONES	0,00	0,00	0,00	0,00%	0,00	0,00%	0,00	0,00%	0,00	0,00%	0,00	0,00%	0,00	0,00%	0,00
4.08	OTROS GASTOS	0,00	0,00	0,00	0,00%	0,00	0,00%	0,00	0,00%	0,00	0,00%	0,00	0,00%	0,00	0,00%	0,00
4.10	SERVICIO DE LA DEUDA	0,00	0,00	0,00	0,00%	0,00	0,00%	0,00	0,00%	0,00	0,00%	0,00	0,00%	0,00	0,00%	0,00
4.11	DIMINUCION DE PASIVOS	0,00	0,00	0,00	0,00%	0,00	0,00%	0,00	0,00%	0,00	0,00%	0,00	0,00%	0,00	0,00%	0,00
4.12	DISMINUCIONES DE PATRIMONIO	0,00	0,00	0,00	0,00%	0,00	0,00%	0,00	0,00%	0,00	0,00%	0,00	0,00%	0,00	0,00%	0,00
	TOTAL	**0,00**	**541.403,00**	**0,00**	**0,00%**	**0,00**	**0,00%**	**0,00**	**0,00%**	**342.923,20**	**63,34%**	**1,60**	**0,00%**	**1,60**	**0,00%**	**198.479,80**

Cifras Estimadas al Cierre del Ejercicio Económico – Financiero año 2013

Fuente: Información suministrada por FUNDELEC

MES: OCTUBRE

CATEGORÍA PRESUPUESTARIA: MANTENIMIENTO DE SISTEMAS DE ENERGÍAS RENOVABLES INSTALADOS EN COMUNIDADES AISLADAS, INDIGENAS Y FRONTERIZAS DE VENEZUELA

Ejecución Financiera Mensual de la Categoría Presupuestaria por Partida

(Expresados en Bolívares)

PARTIDA	DENOMINACIÓN	PRESUPUESTO APROBADO	PRESUPUESTO MODIFICADO	EJECUTADO EN EL MES DE OCTUBRE						ACUMULADO AL MES DE OCTUBRE						PRESUPUESTARIA AL CIERRE DEL MES DE
				COMPROMISO	%	CAUSADO	%	PAGADO	%	COMPROMISO	%	CAUSADO	%	PAGADO	%	
4.01	GASTOS DE PERSONAL	15.332.790,00	15.890.942,80	1.192.289,59	7,50%	1.192.289,59	7,50%	1.186.412,65	7,47%	4.229.371,03	26,61%	4.229.371,03	26,61%	4.207.777,23	26,48%	11.661.571,77
4.02	MATERIALES, SUMINISTRO Y MERCANCIAS	2.173.800,00	2.173.800,00	324.389,69	14,92%	169.643,44	7,80%	169.643,44	7,80%	404.224,58	18,60%	227.071,33	10,45%	227.071,33	10,45%	1.769.575,42
4.03	SERVICIOS NO PERSONALES	6.188.050,00	6.188.050,00	152.096,98	2,46%	133.216,63	2,15%	134.793,05	2,18%	777.490,50	12,56%	741.112,11	11,98%	741.112,11	11,98%	5.410.559,50
4.04	ACTIVOS REALES	7.610.000,00	7.610.000,00	0,00	0,00%	0,00	0,00%	0,00	0,00%	0,00	0,00%	0,00	0,00%	0,00	0,00%	7.610.000,00
4.05	ACTIVOS FINANCIEROS	0,00	0,00	0,00	0,00%	0,00	0,00%	0,00	0,00%	0,00	0,00%	0,00	0,00%	0,00	0,00%	0,00
4.07	TRANFERENCIAS Y DONACIONES	0,00	0,00	0,00	0,00%	0,00	0,00%	0,00	0,00%	0,00	0,00%	0,00	0,00%	0,00	0,00%	0,00
4.08	OTROS GASTOS	0,00	0,00	0,00	0,00%	0,00	0,00%	0,00	0,00%	0,00	0,00%	0,00	0,00%	0,00	0,00%	0,00
4.10	SERVICIO DE LA DEUDA	0,00	0,00	0,00	0,00%	0,00	0,00%	0,00	0,00%	0,00	0,00%	0,00	0,00%	0,00	0,00%	0,00
4.11	DIMINUCION DE PASIVOS	0,00	0,00	0,00	0,00%	0,00	0,00%	0,00	0,00%	0,00	0,00%	0,00	0,00%	0,00	0,00%	0,00
4.12	DISMINUCIONES DE PATRIMONIO	0,00	0,00	0,00	0,00%	0,00	0,00%	0,00	0,00%	0,00	0,00%	0,00	0,00%	0,00	0,00%	0,00
	TOTAL	**31.304.640,00**	**31.862.792,80**	**1.668.776,26**	**5,24%**	**1.495.149,66**	**4,69%**	**1.490.849,14**	**4,68%**	**5.411.086,11**	**16,98%**	**5.197.554,47**	**16,31%**	**5.175.960,67**	**16,24%**	**26.451.706,69**

Cifras Estimadas al Cierre del Ejercicio Económico – Financiero año 2013

Fuente: Información suministrada por FUNDELEC

MPPEE

1103

Gobierno Bolivariano de Venezuela | Ministerio del Poder Popular para la Energía Eléctrica

2013 ADMIRABLE

MES: OCTUBRE
CATEGORÍA PRESUPUESTARIA: MESAS DE ENERGÍA

Ejecución Financiera Mensual de la Categoría Presupuestaria por Partida

(Expresados en Bolivares)

PARTIDA	DENOMINACIÓN	PRESUPUESTO APROBADO	PRESUPUESTO MODIFICADO	EJECUTADO EN EL MES DE OCTUBRE						ACUMULADO AL MES DE OCTUBRE						PRESUPUESTARIA AL CIERRE DEL MES DE
				COMPROMISO	%	CAUSADO	%	PAGADO	%	COMPROMISO	%	CAUSADO	%	PAGADO	%	
4.01	GASTOS DE PERSONAL	115.918.543,00	119.698.582,76	19.631.256,80	16,40%	19.631.256,80	16,40%	19.529.510,88	16,32%	64.380.779,54	53,79%	64.380.779,54	53,79%	63.982.299,68	53,45%	55.317.803,22
4.02	MATERIALES, SUMINISTRO Y MERCANCIAS	1.100.000,00	1.866.000,00	384.992,64	20,63%	19.280,04	1,03%	19.280,04	1,03%	647.479,81	34,70%	262.487,17	14,07%	262.487,17	14,07%	1.218.520,19
4.03	SERVICIOS NO PERSONALES	6.250.304,00	6.898.304,00	169.417,68	2,46%	125.532,17	1,82%	128.197,77	1,86%	693.427,04	10,05%	642.299,93	9,31%	642.299,93	9,31%	6.204.876,96
4.04	ACTIVOS REALES	7.060.000,00	7.160.796,00	0,00	0,00%	0,00	0,00%	0,00	0,00%	0,00	0,00%	0,00	0,00%	0,00	0,00%	7.160.796,00
4.05	ACTIVOS FINANCIEROS	0,00	0,00	0,00	0,00%	0,00	0,00%	0,00	0,00%	0,00	0,00%	0,00	0,00%	0,00	0,00%	0,00
4.07	TRANFERENCIAS Y DONACIONES	239.304.000,00	281.559.000,00	55.529.858,23	19,72%	55.529.858,23	19,72%	53.726.829,90	19,08%	94.899.972,34	33,71%	94.899.972,34	33,71%	93.096.944,01	33,06%	186.659.027,66
4.08	OTROS GASTOS	0,00	0,00	0,00	0,00%	0,00	0,00%	0,00	0,00%	0,00	0,00%	0,00	0,00%	0,00	0,00%	0,00
4.10	SERVICIO DE LA DEUDA	0,00	0,00	0,00	0,00%	0,00	0,00%	0,00	0,00%	0,00	0,00%	0,00	0,00%	0,00	0,00%	0,00
4.11	DIMINUCION DE PASIVOS	0,00	0,00	0,00	0,00%	0,00	0,00%	0,00	0,00%	0,00	0,00%	0,00	0,00%	0,00	0,00%	0,00
4.12	DISMINUCIONES DE PATRIMONIO	0,00	0,00	0,00	0,00%	0,00	0,00%	0,00	0,00%	0,00	0,00%	0,00	0,00%	0,00	0,00%	0,00
	TOTAL	**369.632.847,00**	**417.182.682,76**	**75.715.525,35**	**18,15%**	**75.305.927,24**	**18,05%**	**73.403.818,59**	**17,60%**	**160.621.658,73**	**38,50%**	**160.185.538,98**	**38,40%**	**157.984.030,79**	**37,87%**	**256.561.024,03**

Cifras Estimadas al Cierre del Ejercicio Económico – Financiero año 2013
Fuente: Información suministrada por FUNDELEC

MES: OCTUBRE
CATEGORÍA PRESUPUESTARIA: FORTALECIMIENTO INSTITUCIONAL

Ejecución Financiera Mensual de la Categoría Presupuestaria por Partida

(Expresados en Bolívares)

PARTIDA	DENOMINACIÓN	PRESUPUESTO APROBADO	PRESUPUESTO MODIFICADO	EJECUTADO EN EL MES DE OCTUBRE						ACUMULADO AL MES DE OCTUBRE						PRESUPUESTARIA AL CIERRE DEL MES DE
				COMPROMISO	%	CAUSADO	%	PAGADO	%	COMPROMISO	%	CAUSADO	%	PAGADO	%	
4.01	GASTOS DE PERSONAL	2.420.201,00	2.467.922,15	410.648,42	16,64%	410.648,42	16,64%	408.820,18	16,57%	1.305.685,08	52,91%	1.305.685,08	52,91%	1.299.029,79	52,64%	1.162.237,07
4.02	MATERIALES, SUMINISTRO Y MERCANCIAS	655.000,00	963.238,35	260.240,00	27,02%	11.930,00	1,24%	11.930,00	1,24%	268.340,00	27,86%	20.030,00	2,08%	20.030,00	2,08%	694.898,35
4.03	SERVICIOS NO PERSONALES	2.916.000,00	3.628.962,00	31.341,46	0,86%	1.544,26	0,04%	1.544,26	0,04%	599.641,10	16,52%	567.043,90	15,63%	156.643,90	4,32%	3.029.320,90
4.04	ACTIVOS REALES	0,00	614.615,50	0,00	0,00%	0,00	0,00%	0,00	0,00%	0,00	0,00%	0,00	0,00%	0,00	0,00%	614.615,50
4.05	ACTIVOS FINANCIEROS	0,00	0,00	0,00	0,00%	0,00	0,00%	0,00	0,00%	0,00	0,00%	0,00	0,00%	0,00	0,00%	0,00
4.07	TRANFERENCIAS Y DONACIONES	0,00	0,00	0,00	0,00%	0,00	0,00%	0,00	0,00%	0,00	0,00%	0,00	0,00%	0,00	0,00%	0,00
4.08	OTROS GASTOS	0,00	0,00	0,00	0,00%	0,00	0,00%	0,00	0,00%	0,00	0,00%	0,00	0,00%	0,00	0,00%	0,00
4.10	SERVICIO DE LA DEUDA	0,00	0,00	0,00	0,00%	0,00	0,00%	0,00	0,00%	0,00	0,00%	0,00	0,00%	0,00	0,00%	0,00
4.11	DIMINUCION DE PASIVOS	0,00	0,00	0,00	0,00%	0,00	0,00%	0,00	0,00%	0,00	0,00%	0,00	0,00%	0,00	0,00%	0,00
4.12	DISMINUCIONES DE PATRIMONIO	0,00	0,00	0,00	0,00%	0,00	0,00%	0,00	0,00%	0,00	0,00%	0,00	0,00%	0,00	0,00%	0,00
	TOTAL	**5.991.201,00**	**7.674.738,00**	**702.229,88**	**9,15%**	**424.122,68**	**5,53%**	**422.294,44**	**5,50%**	**2.173.666,18**	**28,32%**	**1.892.758,98**	**24,66%**	**1.475.703,69**	**19,23%**	**5.501.071,82**

Cifras Estimadas al Cierre del Ejercicio Económico – Financiero año 2013
Fuente: Información suministrada por FUNDELEC

MPPEE

1105

Gobierno Bolivariano de Venezuela | Ministerio del Poder Popular para la Energía Eléctrica

MES: OCTUBRE

CATEGORÍA PRESUPUESTARIA: ESTUDIO DE CARACTERIZACION DE LAS CARGAS A NIVEL NACIONAL

Ejecución Financiera Mensual de la Categoría Presupuestaria por Partida

(Expresados en Bolivares)

PARTIDA	DENOMINACIÓN	PRESUPUESTO APROBADO	PRESUPUESTO MODIFICADO	EJECUTADO EN EL MES DE OCTUBRE						ACUMULADO AL MES DE OCTUBRE						PRESUPUESTARIA AL CIERRE DEL MES DE
				COMPROMISO	%	CAUSADO	%	PAGADO	%	COMPROMISO	%	CAUSADO	%	PAGADO	%	
4.01	GASTOS DE PERSONAL	4.217.293,00	4.342.041,58	609.653,68	14,04%	609.653,68	14,04%	608.375,07	14,01%	1.943.043,40	44,75%	1.943.043,40	44,75%	1.924.412,50	44,32%	2.398.998,18
4.02	MATERIALES, SUMINISTRO Y MERCANCIAS	320.000,00	320.000,00	19.230,77	6,01%	0,00	0,00%	0,00	0,00%	21.830,77	6,82%	2.600,00	0,81%	2.600,00	0,81%	298.169,23
4.03	SERVICIOS NO PERSONALES	1.349.000,00	1.349.000,00	6.972,15	0,52%	4.664,46	0,35%	4.664,46	0,35%	117.407,85	8,70%	115.100,16	8,53%	114.920,40	8,52%	1.231.592,15
4.04	ACTIVOS REALES	220.000,00	220.000,00	0,00	0,00%	0,00	0,00%	0,00	0,00%	0,00	0,00%	0,00	0,00%	0,00	0,00%	220.000,00
4.05	ACTIVOS FINANCIEROS	0,00	0,00	0,00	0,00%	0,00	0,00%	0,00	0,00%	0,00	0,00%	0,00	0,00%	0,00	0,00%	0,00
4.07	TRANFERENCIAS Y DONACIONES	0,00	0,00	0,00	0,00%	0,00	0,00%	0,00	0,00%	0,00	0,00%	0,00	0,00%	0,00	0,00%	0,00
4.08	OTROS GASTOS	0,00	0,00	0,00	0,00%	0,00	0,00%	0,00	0,00%	0,00	0,00%	0,00	0,00%	0,00	0,00%	0,00
4.10	SERVICIO DE LA DEUDA	0,00	0,00	0,00	0,00%	0,00	0,00%	0,00	0,00%	0,00	0,00%	0,00	0,00%	0,00	0,00%	0,00
4.11	DIMINUCION DE PASIVOS	0,00	0,00	0,00	0,00%	0,00	0,00%	0,00	0,00%	0,00	0,00%	0,00	0,00%	0,00	0,00%	0,00
4.12	DISMINUCIONES DE PATRIMONIO	0,00	0,00	0,00	0,00%	0,00	0,00%	0,00	0,00%	0,00	0,00%	0,00	0,00%	0,00	0,00%	0,00
	TOTAL	**6.106.293,00**	**6.231.041,58**	**635.856,60**	**10,20%**	**614.318,14**	**9,86%**	**613.039,53**	**9,84%**	**2.082.282,02**	**33,42%**	**2.060.743,56**	**33,07%**	**2.041.932,90**	**32,77%**	**4.148.759,56**

Cifras Estimadas al Cierre del Ejercicio Económico – Financiero año 2013

Fuente: Información suministrada por FUNDELEC

MES: OCTUBRE

CATEGORÍA PRESUPUESTARIA: DESARROLLO DE CAPACIDADES INSTITUCIONES EN EL USO RACIONAL Y EFICIENTE DE LA ENERGIA

Ejecución Financiera Mensual de la Categoría Presupuestaria por Partida

(Expresados en Bolívares)

PARTIDA	DENOMINACIÓN	PRESUPUESTO APROBADO	PRESUPUESTO MODIFICADO	EJECUTADO EN EL MES DE OCTUBRE						ACUMULADO AL MES DE OCTUBRE						PRESUPUESTARIA AL CIERRE DEL MES DE
				COMPROMISO	%	CAUSADO	%	PAGADO	%	COMPROMISO	%	CAUSADO	%	PAGADO	%	
4.01	GASTOS DE PERSONAL	3.630.246,00	3.989.389,67	634.214,92	15,90%	634.214,92	15,90%	605.819,92	15,19%	2.002.942,20	50,21%	2.002.942,20	50,21%	1.967.024,45	49,31%	1.986.447,47
4.02	MATERIALES, SUMINISTRO Y MERCANCIAS	305.000,00	610.000,00	10.746,30	1,76%	9.968,30	1,63%	9.968,30	1,63%	107.020,63	17,54%	98.652,63	16,17%	98.652,63	16,17%	502.979,37
4.03	SERVICIOS NO PERSONALES	669.500,00	956.585,49	124.179,24	12,98%	26.885,88	2,81%	26.885,88	2,81%	272.258,81	28,46%	174.054,65	18,20%	174.054,65	18,20%	684.326,68
4.04	ACTIVOS REALES	0,00	139.150,80	0,00	0,00%	0,00	0,00%	0,00	0,00%	0,00	0,00%	0,00	0,00%	0,00	0,00%	139.150,80
4.05	ACTIVOS FINANCIEROS	0,00	0,00	0,00	0,00%	0,00	0,00%	0,00	0,00%	0,00	0,00%	0,00	0,00%	0,00	0,00%	0,00
4.07	TRANFERENCIAS Y DONACIONES	0,00	0,00	0,00	0,00%	0,00	0,00%	0,00	0,00%	0,00	0,00%	0,00	0,00%	0,00	0,00%	0,00
4.08	OTROS GASTOS	0,00	0,00	0,00	0,00%	0,00	0,00%	0,00	0,00%	0,00	0,00%	0,00	0,00%	0,00	0,00%	0,00
4.10	SERVICIO DE LA DEUDA	0,00	0,00	0,00	0,00%	0,00	0,00%	0,00	0,00%	0,00	0,00%	0,00	0,00%	0,00	0,00%	0,00
4.11	DIMINUCION DE PASIVOS	0,00	0,00	0,00	0,00%	0,00	0,00%	0,00	0,00%	0,00	0,00%	0,00	0,00%	0,00	0,00%	0,00
4.12	DISMINUCIONES DE PATRIMONIO	0,00	0,00	0,00	0,00%	0,00	0,00%	0,00	0,00%	0,00	0,00%	0,00	0,00%	0,00	0,00%	0,00
	TOTAL	**4.604.746,00**	**5.695.125,96**	**769.140,46**	**13,51%**	**671.069,10**	**11,78%**	**642.674,10**	**11,28%**	**2.382.221,64**	**41,83%**	**2.275.649,48**	**39,96%**	**2.239.731,73**	**39,33%**	**3.312.904,32**

Cifras Estimadas al Cierre del Ejercicio Económico – Financiero año 2013

Fuente: Información suministrada por FUNDELEC

MPPEE

1107

Gobierno Bolivariano de Venezuela | Ministerio del Poder Popular para la Energía Eléctrica

1813 BICENTENARIO ADMIRABLE 2013

MES: OCTUBRE

CATEGORÍA PRESUPUESTARIA: ACTUALIZACION DEL SISTEMA UNIFORME PARA EL CONTROL Y REGULACION DE ELECTRICIDAD (SUCRE)

Ejecución Financiera Mensual de la Categoría Presupuestaria por Partida

(Expresados en Bolivares)

PARTIDA	DENOMINACIÓN	PRESUPUESTO APROBADO	PRESUPUESTO MODIFICADO	EJECUTADO EN EL MES DE OCTUBRE						ACUMULADO AL MES DE OCTUBRE						PRESUPUESTARIA AL CIERRE DEL MES DE
				COMPROMISO	%	CAUSADO	%	PAGADO	%	COMPROMISO	%	CAUSADO	%	PAGADO	%	
4.01	GASTOS DE PERSONAL	0,00	3.657.376,00	351.964,55	9,62%	351.964,55	9,62%	350.752,33	9,59%	678.145,05	18,54%	678.145,05	18,54%	674.295,43	18,44%	2.979.230,95
4.02	MATERIALES, SUMINISTRO Y MERCANCIAS	0,00	365.000,00	80.980,33	22,19%	0,00	0,00%	0,00	0,00%	80.980,33	22,19%	0,00	0,00%	0,00	0,00%	284.019,67
4.03	SERVICIOS NO PERSONALES	0,00	576.175,00	9.831,90	1,71%	114,26	0,02%	114,26	0,02%	49.740,54	8,63%	40.022,90	6,95%	40.022,90	6,95%	526.434,46
4.04	ACTIVOS REALES	0,00	1.181.000,00	0,00	0,00%	0,00	0,00%	0,00	0,00%	0,00	0,00%	0,00	0,00%	0,00	0,00%	1.181.000,00
4.05	ACTIVOS FINANCIEROS	0,00	0,00	0,00	0,00%	0,00	0,00%	0,00	0,00%	0,00	0,00%	0,00	0,00%	0,00	0,00%	0,00
4.07	TRANFERENCIAS Y DONACIONES	0,00	0,00	0,00	0,00%	0,00	0,00%	0,00	0,00%	0,00	0,00%	0,00	0,00%	0,00	0,00%	0,00
4.08	OTROS GASTOS	0,00	0,00	0,00	0,00%	0,00	0,00%	0,00	0,00%	0,00	0,00%	0,00	0,00%	0,00	0,00%	0,00
4.10	SERVICIO DE LA DEUDA	0,00	0,00	0,00	0,00%	0,00	0,00%	0,00	0,00%	0,00	0,00%	0,00	0,00%	0,00	0,00%	0,00
4.11	DIMINUCION DE PASIVOS	0,00	0,00	0,00	0,00%	0,00	0,00%	0,00	0,00%	0,00	0,00%	0,00	0,00%	0,00	0,00%	0,00
4.12	DISMINUCIONES DE PATRIMONIO	0,00	0,00	0,00	0,00%	0,00	0,00%	0,00	0,00%	0,00	0,00%	0,00	0,00%	0,00	0,00%	0,00
	TOTAL	**0,00**	**5.779.551,00**	**442.776,78**	**7,66%**	**352.078,81**	**6,09%**	**350.866,59**	**6,07%**	**808.865,92**	**14,00%**	**718.167,95**	**12,43%**	**714.318,33**	**12,36%**	**4.970.685,08**

Cifras Estimadas al Cierre del Ejercicio Económico – Financiero año 2013

Fuente: Información suministrada por FUNDELEC

MES: OCTUBRE

CATEGORÍA PRESUPUESTARIA: PLANTA DE RECICLAJE DE DESECHOS ELECTRICOS Y ELECTRONICOS (INGENIERIA BASICA)

Ejecución Financiera Mensual de la Categoría Presupuestaria por Partida

(Expresados en Bolivares)

PARTIDA	DENOMINACIÓN	PRESUPUESTO APROBADO	PRESUPUESTO MODIFICADO	EJECUTADO EN EL MES DE OCTUBRE						ACUMULADO AL MES DE OCTUBRE						PRESUPUESTARIA AL CIERRE DEL MES DE
				COMPROMISO	%	CAUSADO	%	PAGADO	%	COMPROMISO	%	CAUSADO	%	PAGADO	%	
4.01	GASTOS DE PERSONAL	461.478,00	486.481,94	0,00	0,00%	0,00	0,00%	0,00	0,00%	200.054,17	41,12%	200.054,17	41,12%	199.146,47	40,94%	286.427,77
4.02	MATERIALES, SUMINISTRO Y MERCANCIAS	31.635,00	36.635,00	0,00	0,00%	0,00	0,00%	0,00	0,00%	0,00	0,00%	0,00	0,00%	0,00	0,00%	36.635,00
4.03	SERVICIOS NO PERSONALES	657.334,00	877.167,00	0,00	0,00%	0,00	0,00%	0,00	0,00%	1.449,11	0,17%	1.449,11	0,17%	1.449,11	0,17%	875.717,89
4.04	ACTIVOS REALES	10.000,00	10.000,00	0,00	0,00%	0,00	0,00%	0,00	0,00%	0,00	0,00%	0,00	0,00%	0,00	0,00%	10.000,00
4.05	ACTIVOS FINANCIEROS	0,00	0,00	0,00	0,00%	0,00	0,00%	0,00	0,00%	0,00	0,00%	0,00	0,00%	0,00	0,00%	0,00
4.07	TRANFERENCIAS Y DONACIONES	0,00	0,00	0,00	0,00%	0,00	0,00%	0,00	0,00%	0,00	0,00%	0,00	0,00%	0,00	0,00%	0,00
4.08	OTROS GASTOS	0,00	0,00	0,00	0,00%	0,00	0,00%	0,00	0,00%	0,00	0,00%	0,00	0,00%	0,00	0,00%	0,00
4.10	SERVICIO DE LA DEUDA	0,00	0,00	0,00	0,00%	0,00	0,00%	0,00	0,00%	0,00	0,00%	0,00	0,00%	0,00	0,00%	0,00
4.11	DIMINUCION DE PASIVOS	0,00	0,00	0,00	0,00%	0,00	0,00%	0,00	0,00%	0,00	0,00%	0,00	0,00%	0,00	0,00%	0,00
4.12	DISMINUCIONES DE PATRIMONIO	0,00	0,00	0,00	0,00%	0,00	0,00%	0,00	0,00%	0,00	0,00%	0,00	0,00%	0,00	0,00%	0,00
	TOTAL	**1.160.447,00**	**1.410.283,94**	**0,00**	**0,00%**	**0,00**	**0,00%**	**0,00**	**0,00%**	**201.503,28**	**14,29%**	**201.503,28**	**14,29%**	**200.595,58**	**14,22%**	**1.208.780,66**

Cifras Estimadas al Cierre del Ejercicio Económico – Financiero año 2013

Fuente: Información suministrada por FUNDELEC

MPPEE

1109

Gobierno Bolivariano de Venezuela | Ministerio del Poder Popular para la Energía Eléctrica

1813 LA MEDIA ADMIRABLE 2013

MES: OCTUBRE

CATEGORÍA PRESUPUESTARIA: ESTUDIO DE LA FACTIBILIDAD PARA EL DESARROLLO DE LA INDUSTRIA FOTOVOLTAICA EN VENEZUELA

Ejecución Financiera Mensual de la Categoría Presupuestaria por Partida

(Expresados en Bolivares)

PARTIDA	DENOMINACIÓN	PRESUPUESTO APROBADO	PRESUPUESTO MODIFICADO	EJECUTADO EN EL MES DE OCTUBRE						ACUMULADO AL MES DE OCTUBRE						PRESUPUESTARIA AL CIERRE DEL MES DE
				COMPROMISO	%	CAUSADO	%	PAGADO	%	COMPROMISO	%	CAUSADO	%	PAGADO	%	
4.01	GASTOS DE PERSONAL	569.691,00	598.954,47	0,00	0,00%	0,00	0,00%	0,00	0,00%	0,00	0,00%	0,00	0,00%	0,00	0,00%	598.954,47
4.02	MATERIALES, SUMINISTRO Y MERCANCIAS	43.653,00	43.653,00	0,00	0,00%	0,00	0,00%	0,00	0,00%	0,00	0,00%	0,00	0,00%	0,00	0,00%	43.653,00
4.03	SERVICIOS NO PERSONALES	629.887,00	629.887,00	1.542,63	0,24%	1.542,63	0,24%	4.738,26	0,75%	6.288,09	1,00%	6.288,09	1,00%	6.288,09	0,75%	623.598,91
4.04	ACTIVOS REALES	20.000,00	20.000,00	0,00	0,00%	0,00	0,00%	0,00	0,00%	0,00	0,00%	0,00	0,00%	0,00	0,00%	20.000,00
4.05	ACTIVOS FINANCIEROS	0,00	0,00	0,00	0,00%	0,00	0,00%	0,00	0,00%	0,00	0,00%	0,00	0,00%	0,00	0,00%	0,00
4.07	TRANFERENCIAS Y DONACIONES	0,00	0,00	0,00	0,00%	0,00	0,00%	0,00	0,00%	0,00	0,00%	0,00	0,00%	0,00	0,00%	0,00
4.08	OTROS GASTOS	0,00	0,00	0,00	0,00%	0,00	0,00%	0,00	0,00%	0,00	0,00%	0,00	0,00%	0,00	0,00%	0,00
4.10	SERVICIO DE LA DEUDA	0,00	0,00	0,00	0,00%	0,00	0,00%	0,00	0,00%	0,00	0,00%	0,00	0,00%	0,00	0,00%	0,00
4.11	DIMINUCION DE PASIVOS	0,00	0,00	0,00	0,00%	0,00	0,00%	0,00	0,00%	0,00	0,00%	0,00	0,00%	0,00	0,00%	0,00
4.12	DISMINUCIONES DE PATRIMONIO	0,00	0,00	0,00	0,00%	0,00	0,00%	0,00	0,00%	0,00	0,00%	0,00	0,00%	0,00	0,00%	0,00
	TOTAL	**1.263.231,00**	**1.292.494,47**	**1.542,63**	**0,12%**	**1.542,63**	**0,12%**	**4.738,26**	**0,37%**	**6.288,09**	**0,49%**	**6.288,09**	**0,49%**	**6.288,09**	**0,49%**	**1.286.206,38**

Cifras Estimadas al Cierre del Ejercicio Económico – Financiero año 2013

Fuente: Información suministrada por FUNDELEC

MES: OCTUBRE

CATEGORÍA PRESUPUESTARIA: EVALUACIÓN DEL POTENCIAL DE INSTALACIÓN FOTOVOLTAICO Y EÓLICO DE BAJA POTENCIA PARA EL PERÍODO 2014-2019

Ejecución Financiera Mensual de la Categoría Presupuestaria por Partida

(Expresados en Bolivares)

PARTIDA	DENOMINACIÓN	PRESUPUESTO APROBADO	PRESUPUESTO MODIFICADO	EJECUTADO EN EL MES DE OCTUBRE						ACUMULADO AL MES DE OCTUBRE						PRESUPUESTARIA AL CIERRE DEL MES DE
				COMPROMISO	%	CAUSADO	%	PAGADO	%	COMPROMISO	%	CAUSADO	%	PAGADO	%	
4.01	GASTOS DE PERSONAL	786.115,00	815.378,00	7.000,00	0,86%	7.000,00	0,86%	7.000,00	0,86%	7.000,00	0,86%	7.000,00	0,86%	7.000,00	0,86%	808.378,00
4.02	MATERIALES, SUMINISTRO Y MERCANCIAS	95.532,00	95.532,00	0,00	0,00%	0,00	0,00%	0,00	0,00%	0,00	0,00%	0,00	0,00%	0,00	0,00%	95.532,00
4.03	SERVICIOS NO PERSONALES	523.651,00	523.651,00	840,00	0,16%	840,00	0,16%	840,00	0,16%	840,00	0,16%	840,00	0,16%	840,00	0,16%	522.811,00
4.04	ACTIVOS REALES	28.746,00	28.746,00	0,00	0,00%	0,00	0,00%	0,00	0,00%	0,00	0,00%	0,00	0,00%	0,00	0,00%	28.746,00
4.05	ACTIVOS FINANCIEROS	0,00	0,00	0,00	0,00%	0,00	0,00%	0,00	0,00%	0,00	0,00%	0,00	0,00%	0,00	0,00%	0,00
4.07	TRANFERENCIAS Y DONACIONES	0,00	0,00	0,00	0,00%	0,00	0,00%	0,00	0,00%	0,00	0,00%	0,00	0,00%	0,00	0,00%	0,00
4.08	OTROS GASTOS	0,00	0,00	0,00	0,00%	0,00	0,00%	0,00	0,00%	0,00	0,00%	0,00	0,00%	0,00	0,00%	0,00
4.10	SERVICIO DE LA DEUDA	0,00	0,00	0,00	0,00%	0,00	0,00%	0,00	0,00%	0,00	0,00%	0,00	0,00%	0,00	0,00%	0,00
4.11	DIMINUCION DE PASIVOS	0,00	0,00	0,00	0,00%	0,00	0,00%	0,00	0,00%	0,00	0,00%	0,00	0,00%	0,00	0,00%	0,00
4.12	DISMINUCIONES DE PATRIMONIO	0,00	0,00	0,00	0,00%	0,00	0,00%	0,00	0,00%	0,00	0,00%	0,00	0,00%	0,00	0,00%	0,00
	TOTAL	**1.434.044,00**	**1.463.307,00**	**7.840,00**	**0,54%**	**7.840,00**	**0,54%**	**7.840,00**	**0,54%**	**7.840,00**	**0,54%**	**7.840,00**	**0,54%**	**7.840,00**	**0,54%**	**1.455.467,00**

Cifras Estimadas al Cierre del Ejercicio Económico – Financiero año 2013

Fuente: Información suministrada por FUNDELEC

MPPEE

11111

Gobierno Bolivariano de Venezuela | Ministerio del Poder Popular para la Energía Eléctrica

MES: OCTUBRE

CATEGORÍA PRESUPUESTARIA: PLANTA DE RECUPERACION DE VIDRIO Y MERCURIO (LAMPARAS FLUORESCENTES) EN EL RECICLAJE DE DESECHOS ELECTRICOS Y ELECTRONICOS

Ejecución Financiera Mensual de la Categoría Presupuestaria por Partida

(Expresados en Bolivares)

PARTIDA	DENOMINACIÓN	PRESUPUESTO APROBADO	PRESUPUESTO MODIFICADO	EJECUTADO EN EL MES DE OCTUBRE						ACUMULADO AL MES DE OCTUBRE						PRESUPUESTARIA AL CIERRE DEL MES DE
				COMPROMISO	%	CAUSADO	%	PAGADO	%	COMPROMISO	%	CAUSADO	%	PAGADO	%	
4.01	GASTOS DE PERSONAL	768.001,00	803.944,00	0,00	0,00%	0,00	0,00%	0,00	0,00%	102.720,12	12,78%	102.720,12	12,78%	102.547,90	12,76%	701.223,88
4.02	MATERIALES, SUMINISTRO Y MERCANCIAS	25.000,00	25.000,00	0,00	0,00%	0,00	0,00%	0,00	0,00%	0,00	0,00%	0,00	0,00%	0,00	0,00%	25.000,00
4.03	SERVICIOS NO PERSONALES	944.573,00	944.573,00	0,00	0,00%	0,00	0,00%	0,00	0,00%	58,03	0,01%	58,03	0,01%	58,03	0,01%	944.514,97
4.04	ACTIVOS REALES	10.000,00	10.000,00	0,00	0,00%	0,00	0,00%	0,00	0,00%	0,00	0,00%	0,00	0,00%	0,00	0,00%	10.000,00
4.05	ACTIVOS FINANCIEROS	0,00	0,00	0,00	0,00%	0,00	0,00%	0,00	0,00%	0,00	0,00%	0,00	0,00%	0,00	0,00%	0,00
4.07	TRANFERENCIAS Y DONACIONES	0,00	0,00	0,00	0,00%	0,00	0,00%	0,00	0,00%	0,00	0,00%	0,00	0,00%	0,00	0,00%	0,00
4.08	OTROS GASTOS	0,00	0,00	0,00	0,00%	0,00	0,00%	0,00	0,00%	0,00	0,00%	0,00	0,00%	0,00	0,00%	0,00
4.10	SERVICIO DE LA DEUDA	0,00	0,00	0,00	0,00%	0,00	0,00%	0,00	0,00%	0,00	0,00%	0,00	0,00%	0,00	0,00%	0,00
4.11	DIMINUCION DE PASIVOS	0,00	0,00	0,00	0,00%	0,00	0,00%	0,00	0,00%	0,00	0,00%	0,00	0,00%	0,00	0,00%	0,00
4.12	DISMINUCIONES DE PATRIMONIO	0,00	0,00	0,00	0,00%	0,00	0,00%	0,00	0,00%	0,00	0,00%	0,00	0,00%	0,00	0,00%	0,00
	TOTAL	**1.747.574,00**	**1.783.517,00**	**0,00**	**0,00%**	**0,00**	**0,00%**	**0,00**	**0,00%**	**102.778,15**	**5,76%**	**102.778,15**	**5,76%**	**102.605,93**	**5,75%**	**1.680.738,85**

Cifras Estimadas al Cierre del Ejercicio Económico – Financiero año 2013

Fuente: Información suministrada por FUNDELEC

MES: OCTUBRE

CATEGORÍA PRESUPUESTARIA: DESARROLLO DE HERRAMIENTA PARA EL DISEÑO ÓPTIMO DE LA EXPANSIÓN DEL SISTEMA ELÉCTRICO NACIONAL (SEN), CONSIDERANDO LOS SISTEMAS DE GENERACIÓN Y TRANSMISIÓN EN FORMA CONJUNTA

Ejecución Financiera Mensual de la Categoría Presupuestaria por Partida

(Expresados en Bolívares)

PARTIDA	DENOMINACIÓN	PRESUPUESTO APROBADO	PRESUPUESTO MODIFICADO	EJECUTADO EN EL MES DE OCTUBRE						ACUMULADO AL MES DE OCTUBRE						PRESUPUESTARIA AL CIERRE DEL MES DE
				COMPROMISO	%	CAUSADO	%	PAGADO	%	COMPROMISO	%	CAUSADO	%	PAGADO	%	
4.01	GASTOS DE PERSONAL	2.825.872,00	2.875.880,00	119.306,79	4,15%	119.306,79	4,15%	118.754,85	4,13%	810.300,82	28,18%	810.300,82	28,18%	806.845,75	28,06%	2.065.579,18
4.02	MATERIALES, SUMINISTRO Y MERCANCIAS	60.000,00	54.000,00	0,00	0,00%	0,00	0,00%	0,00	0,00%	0,00	0,00%	0,00	0,00%	0,00	0,00%	54.000,00
4.03	SERVICIOS NO PERSONALES	292.070,00	298.070,00	42,35	0,01%	42,35	0,01%	42,35	0,01%	230.280,33	77,26%	6.280,33	2,11%	6.280,33	2,11%	67.789,67
4.04	ACTIVOS REALES	0,00	0,00	0,00	0,00%	0,00	0,00%	0,00	0,00%	0,00	0,00%	0,00	0,00%	0,00	0,00%	0,00
4.05	ACTIVOS FINANCIEROS	0,00	0,00	0,00	0,00%	0,00	0,00%	0,00	0,00%	0,00	0,00%	0,00	0,00%	0,00	0,00%	0,00
4.07	TRANFERENCIAS Y DONACIONES	0,00	0,00	0,00	0,00%	0,00	0,00%	0,00	0,00%	0,00	0,00%	0,00	0,00%	0,00	0,00%	0,00
4.08	OTROS GASTOS	0,00	0,00	0,00	0,00%	0,00	0,00%	0,00	0,00%	0,00	0,00%	0,00	0,00%	0,00	0,00%	0,00
4.10	SERVICIO DE LA DEUDA	0,00	0,00	0,00	0,00%	0,00	0,00%	0,00	0,00%	0,00	0,00%	0,00	0,00%	0,00	0,00%	0,00
4.11	DIMINUCION DE PASIVOS	0,00	0,00	0,00	0,00%	0,00	0,00%	0,00	0,00%	0,00	0,00%	0,00	0,00%	0,00	0,00%	0,00
4.12	DISMINUCIONES DE PATRIMONIO	0,00	0,00	0,00	0,00%	0,00	0,00%	0,00	0,00%	0,00	0,00%	0,00	0,00%	0,00	0,00%	0,00
	TOTAL	**3.177.942,00**	**3.227.950,00**	**119.349,14**	**3,70%**	**119.349,14**	**3,70%**	**118.797,20**	**3,68%**	**1.040.581,15**	**32,24%**	**816.581,15**	**25,30%**	**813.126,08**	**25,19%**	**2.187.368,85**

Cifras Estimadas al Cierre del Ejercicio Económico – Financiero año 2013

Fuente: Información suministrada por FUNDELEC

MPPEE

1113

Gobierno Bolivariano de Venezuela | Ministerio del Poder Popular para la Energía Eléctrica

MES: OCTUBRE

CATEGORÍA PRESUPUESTARIA: DISEÑO Y DESARROLLO DE UNA APLICACIÓN ESPECIALIZADA PARA LA FISCALIZACIÓN DEL SERVICIO ELÉCTRICO.

Ejecución Financiera Mensual de la Categoría Presupuestaria por Partida

(Expresados en Bolivares)

PARTIDA	DENOMINACIÓN	PRESUPUESTO APROBADO	PRESUPUESTO MODIFICADO	EJECUTADO EN EL MES DE OCTUBRE						ACUMULADO AL MES DE OCTUBRE						PRESUPUESTARIA AL CIERRE DEL MES DE
				COMPROMISO	%	CAUSADO	%	PAGADO	%	COMPROMISO	%	CAUSADO	%	PAGADO	%	
4.01	GASTOS DE PERSONAL	5.431.773,00	5.544.018,00	534.252,90	9,64%	534.252,90	9,64%	534.198,76	9,64%	1.613.038,63	29,10%	1.613.038,63	29,10%	1.604.801,94	28,95%	3.930.979,37
4.02	MATERIALES, SUMINISTRO Y MERCANCIAS	575.000,00	575.000,00	0,00	0,00%	0,00	0,00%	0,00	0,00%	0,00	0,00%	0,00	0,00%	0,00	0,00%	575.000,00
4.03	SERVICIOS NO PERSONALES	1.609.000,00	1.609.000,00	19.110,59	1,19%	19.110,59	1,19%	19.110,59	1,19%	88.519,62	5,50%	88.519,62	5,50%	88.519,62	5,50%	1.520.480,38
4.04	ACTIVOS REALES	400.000,00	400.000,00	0,00	0,00%	0,00	0,00%	0,00	0,00%	0,00	0,00%	0,00	0,00%	0,00	0,00%	400.000,00
4.05	ACTIVOS FINANCIEROS	0,00	0,00	0,00	0,00%	0,00	0,00%	0,00	0,00%	0,00	0,00%	0,00	0,00%	0,00	0,00%	0,00
4.07	TRANFERENCIAS Y DONACIONES	0,00	0,00	0,00	0,00%	0,00	0,00%	0,00	0,00%	0,00	0,00%	0,00	0,00%	0,00	0,00%	0,00
4.08	OTROS GASTOS	0,00	0,00	0,00	0,00%	0,00	0,00%	0,00	0,00%	0,00	0,00%	0,00	0,00%	0,00	0,00%	0,00
4.10	SERVICIO DE LA DEUDA	0,00	0,00	0,00	0,00%	0,00	0,00%	0,00	0,00%	0,00	0,00%	0,00	0,00%	0,00	0,00%	0,00
4.11	DIMINUCION DE PASIVOS	0,00	0,00	0,00	0,00%	0,00	0,00%	0,00	0,00%	0,00	0,00%	0,00	0,00%	0,00	0,00%	0,00
4.12	DISMINUCIONES DE PATRIMONIO	0,00	0,00	0,00	0,00%	0,00	0,00%	0,00	0,00%	0,00	0,00%	0,00	0,00%	0,00	0,00%	0,00
	TOTAL	**8.015.773,00**	**8.128.018,00**	**553.363,49**	**6,81%**	**553.363,49**	**6,81%**	**553.309,35**	**6,81%**	**1.701.558,25**	**20,93%**	**1.701.558,25**	**20,93%**	**1.693.321,56**	**20,83%**	**6.426.459,75**

Cifras Estimadas al Cierre del Ejercicio Económico – Financiero año 2013

Fuente: Información suministrada por FUNDELEC

MES: OCTUBRE

CATEGORÍA PRESUPUESTARIA: INTERCONEXION DE LAS UNIDADES DE SERVICIO Y MANTENIMIENTO A TRAVÉS DE UN SISTEMA Y RED SATELITAL

Ejecución Financiera Mensual de la Categoría Presupuestaria por Partida

(Expresados en Bolívares)

PARTIDA	DENOMINACIÓN	PRESUPUESTO APROBADO	PRESUPUESTO MODIFICADO	EJECUTADO EN EL MES DE OCTUBRE						ACUMULADO AL MES DE OCTUBRE						PRESUPUESTARIA AL CIERRE DEL MES DE
				COMPROMISO	%	CAUSADO	%	PAGADO	%	COMPROMISO	%	CAUSADO	%	PAGADO	%	
4.01	GASTOS DE PERSONAL	1.914.807,00	1.987.802,00	0,00	0,00%	0,00	0,00%	0,00	0,00%	0,00	0,00%	0,00	0,00%	0,00	0,00%	1.987.802,00
4.02	MATERIALES, SUMINISTRO Y MERCANCIAS	450.000,00	450.000,00	77.845,97	17,30%	0,00	0,00%	0,00	0,00%	77.845,97	17,30%	0,00	0,00%	0,00	0,00%	372.154,03
4.03	SERVICIOS NO PERSONALES	3.600.730,00	3.600.730,00	12.454,79	0,35%	3.113,27	0,09%	3.113,27	0,09%	50.576,56	1,40%	41.235,04	1,15%	41.235,04	1,15%	3.550.153,44
4.04	ACTIVOS REALES	2.200.000,00	2.200.000,00	0,00	0,00%	0,00	0,00%	0,00	0,00%	0,00	0,00%	0,00	0,00%	0,00	0,00%	2.200.000,00
4.05	ACTIVOS FINANCIEROS	0,00	0,00	0,00	0,00%	0,00	0,00%	0,00	0,00%	0,00	0,00%	0,00	0,00%	0,00	0,00%	0,00
4.07	TRANFERENCIAS Y DONACIONES	0,00	0,00	0,00	0,00%	0,00	0,00%	0,00	0,00%	0,00	0,00%	0,00	0,00%	0,00	0,00%	0,00
4.08	OTROS GASTOS	0,00	0,00	0,00	0,00%	0,00	0,00%	0,00	0,00%	0,00	0,00%	0,00	0,00%	0,00	0,00%	0,00
4.10	SERVICIO DE LA DEUDA	0,00	0,00	0,00	0,00%	0,00	0,00%	0,00	0,00%	0,00	0,00%	0,00	0,00%	0,00	0,00%	0,00
4.11	DIMINUCION DE PASIVOS	0,00	0,00	0,00	0,00%	0,00	0,00%	0,00	0,00%	0,00	0,00%	0,00	0,00%	0,00	0,00%	0,00
4.12	DISMINUCIONES DE PATRIMONIO	0,00	0,00	0,00	0,00%	0,00	0,00%	0,00	0,00%	0,00	0,00%	0,00	0,00%	0,00	0,00%	0,00
	TOTAL	**8.165.537,00**	**8.238.532,00**	**90.300,76**	**1,10%**	**3.113,27**	**0,04%**	**3.113,27**	**0,04%**	**128.422,53**	**1,56%**	**41.235,04**	**0,50%**	**41.235,04**	**0,50%**	**8.110.109,47**

Cifras Estimadas al Cierre del Ejercicio Económico – Financiero año 2013

Fuente: Información suministrada por FUNDELEC

Gobierno Bolivariano de Venezuela | Ministerio del Poder Popular para la Energía Eléctrica

MES: OCTUBRE

CATEGORÍA PRESUPUESTARIA: ESTUDIO DE FACTIBILIDAD PARA LA CONSTRUCCIÓN DE PEQUEÑAS CENTRALES HIDROELÉCTRICAS

Ejecución Financiera Mensual de la Categoría Presupuestaria por Partida

(Expresados en Bolivares)

PARTIDA	DENOMINACIÓN	PRESUPUESTO APROBADO	PRESUPUESTO MODIFICADO	EJECUTADO EN EL MES DE OCTUBRE						ACUMULADO AL MES DE OCTUBRE						PRESUPUESTARIA AL CIERRE DEL MES DE
				COMPROMISO	%	CAUSADO	%	PAGADO	%	COMPROMISO	%	CAUSADO	%	PAGADO	%	
4.01	GASTOS DE PERSONAL	1.059.540,00	1.197.469,00	0,00	0,00%	0,00	0,00%	0,00	0,00%	0,00	0,00%	0,00	0,00%	0,00	0,00%	1.197.469,00
4.02	MATERIALES, SUMINISTRO Y MERCANCIAS	7.600,00	7.600,00	0,00	0,00%	0,00	0,00%	0,00	0,00%	0,00	0,00%	0,00	0,00%	0,00	0,00%	7.600,00
4.03	SERVICIOS NO PERSONALES	1.391.662,00	1.391.662,00	2.470,85	0,18%	2.470,85	0,18%	2.470,85	0,18%	162.873,75	11,70%	12.873,75	0,93%	12.873,75	0,93%	1.228.788,25
4.04	ACTIVOS REALES	5.300.000,00	5.300.000,00	0,00	0,00%	0,00	0,00%	0,00	0,00%	1.250.000,00	23,58%	0,00	0,00%	0,00	0,00%	4.050.000,00
4.05	ACTIVOS FINANCIEROS	0,00	0,00	0,00	0,00%	0,00	0,00%	0,00	0,00%	0,00	0,00%	0,00	0,00%	0,00	0,00%	0,00
4.07	TRANFERENCIAS Y DONACIONES	0,00	0,00	0,00	0,00%	0,00	0,00%	0,00	0,00%	0,00	0,00%	0,00	0,00%	0,00	0,00%	0,00
4.08	OTROS GASTOS	0,00	0,00	0,00	0,00%	0,00	0,00%	0,00	0,00%	0,00	0,00%	0,00	0,00%	0,00	0,00%	0,00
4.10	SERVICIO DE LA DEUDA	0,00	0,00	0,00	0,00%	0,00	0,00%	0,00	0,00%	0,00	0,00%	0,00	0,00%	0,00	0,00%	0,00
4.11	DIMINUCION DE PASIVOS	0,00	0,00	0,00	0,00%	0,00	0,00%	0,00	0,00%	0,00	0,00%	0,00	0,00%	0,00	0,00%	0,00
4.12	DISMINUCIONES DE PATRIMONIO	0,00	0,00	0,00	0,00%	0,00	0,00%	0,00	0,00%	0,00	0,00%	0,00	0,00%	0,00	0,00%	0,00
	TOTAL	**7.758.802,00**	**7.896.731,00**	**2.470,85**	**0,03%**	**2.470,85**	**0,03%**	**2.470,85**	**0,03%**	**1.412.873,75**	**17,89%**	**12.873,75**	**0,16%**	**12.873,75**	**0,16%**	**6.483.857,25**

Cifras Estimadas al Cierre del Ejercicio Económico – Financiero año 2013

Fuente: Información suministrada por FUNDELEC

MES: OCTUBRE

CATEGORÍA PRESUPUESTARIA: DISEÑO DEL PRIMER PROTOTIPO NACIONAL DE UN EQUIPO MÓVIL NO TRIPULADO (ROBOT) PARA EL MONI TOREO Y DIAGNOSTICO DE INSTALACIONES ELÉCTRICAS EN OPERACIÓN

Ejecución Financiera Mensual de la Categoría Presupuestaria por Partida

(Expresados en Bolívares)

PARTIDA	DENOMINACIÓN	PRESUPUESTO APROBADO	PRESUPUESTO MODIFICADO	EJECUTADO EN EL MES DE OCTUBRE						ACUMULADO AL MES DE OCTUBRE						PRESUPUESTARIA AL CIERRE DEL MES DE
				COMPROMISO	%	CAUSADO	%	PAGADO	%	COMPROMISO	%	CAUSADO	%	PAGADO	%	
4.01	GASTOS DE PERSONAL	1.299.040,00	1.312.706,00	158.621,68	12,08%	158.621,68	12,08%	158.069,74	12,04%	702.791,69	53,54%	702.791,69	53,54%	699.409,59	53,28%	609.914,31
4.02	MATERIALES, SUMINISTRO Y MERCANCIAS	160.000,00	160.000,00	3.929,00	2,46%	0,00	0,00%	2.800,00	1,75%	6.729,00	4,21%	2.800,00	1,75%	2.800,00	1,75%	153.271,00
4.03	SERVICIOS NO PERSONALES	1.132.000,00	1.132.000,00	11.709,58	1,03%	11.238,10	0,99%	11.574,10	1,02%	244.818,56	21,63%	244.347,08	21,59%	244.347,08	21,59%	887.181,44
4.04	ACTIVOS REALES	200.000,00	200.000,00	0,00	0,00%	0,00	0,00%	0,00	0,00%	0,00	0,00%	0,00	0,00%	0,00	0,00%	200.000,00
4.05	ACTIVOS FINANCIEROS	0,00	0,00	0,00	0,00%	0,00	0,00%	0,00	0,00%	0,00	0,00%	0,00	0,00%	0,00	0,00%	0,00
4.07	TRANFERENCIAS Y DONACIONES	0,00	0,00	0,00	0,00%	0,00	0,00%	0,00	0,00%	0,00	0,00%	0,00	0,00%	0,00	0,00%	0,00
4.08	OTROS GASTOS	0,00	0,00	0,00	0,00%	0,00	0,00%	0,00	0,00%	0,00	0,00%	0,00	0,00%	0,00	0,00%	0,00
4.10	SERVICIO DE LA DEUDA	0,00	0,00	0,00	0,00%	0,00	0,00%	0,00	0,00%	0,00	0,00%	0,00	0,00%	0,00	0,00%	0,00
4.11	DIMINUCION DE PASIVOS	0,00	0,00	0,00	0,00%	0,00	0,00%	0,00	0,00%	0,00	0,00%	0,00	0,00%	0,00	0,00%	0,00
4.12	DISMINUCIONES DE PATRIMONIO	0,00	0,00	0,00	0,00%	0,00	0,00%	0,00	0,00%	0,00	0,00%	0,00	0,00%	0,00	0,00%	0,00
	TOTAL	**2.791.040,00**	**2.804.706,00**	**174.260,26**	**6,21%**	**169.859,78**	**6,06%**	**172.443,84**	**6,15%**	**954.339,25**	**34,03%**	**949.938,77**	**33,87%**	**946.556,67**	**33,75%**	**1.850.366,75**

Cifras Estimadas al Cierre del Ejercicio Económico – Financiero año 2013

Fuente: Información suministrada por FUNDELEC

Gobierno Bolivariano de Venezuela | Ministerio del Poder Popular para la Energía Eléctrica

MES: OCTUBRE
CATEGORÍA PRESUPUESTARIA: AMPLIACIÓN Y MEJORAS DE LA PLANTA METROCONTADORES DEL ALBA, S.A.

Ejecución Financiera Mensual de la Categoría Presupuestaria por Partida

(Expresados en Bolivares)

PARTIDA	DENOMINACIÓN	PRESUPUESTO APROBADO	PRESUPUESTO MODIFICADO	EJECUTADO EN EL MES DE OCTUBRE						ACUMULADO AL MES DE OCTUBRE						PRESUPUESTARIA AL CIERRE DEL MES DE
				COMPROMISO	%	CAUSADO	%	PAGADO	%	COMPROMISO	%	CAUSADO	%	PAGADO	%	
4.01	GASTOS DE PERSONAL	32.947.316,00	33.217.489,00	2.696.138,99	8,12%	2.696.138,99	8,12%	2.702.557,01	8,14%	12.849.002,58	38,68%	12.849.002,58	38,68%	12.682.059,59	38,18%	20.368.486,42
4.02	MATERIALES, SUMINISTRO Y MERCANCIAS	32.920.410,00	35.018.344,00	105.875,00	0,30%	1.308,96	0,00%	2.325,96	0,01%	548.191,09	1,57%	442.316,09	1,26%	442.316,09	1,26%	34.470.152,91
4.03	SERVICIOS NO PERSONALES	28.935.759,00	34.080.529,00	26.936,77	0,08%	450.049,80	1,32%	1.328.351,54	3,90%	1.633.693,41	4,79%	1.604.331,87	4,71%	1.604.331,87	4,71%	32.446.835,59
4.04	ACTIVOS REALES	7.599.792,00	15.792.427,00	152.035,72	0,96%	152.035,72	0,96%	152.035,72	0,96%	176.409,48	1,12%	166.677,34	1,06%	166.677,34	1,06%	15.616.017,52
4.05	ACTIVOS FINANCIEROS	0,00	0,00	0,00	0,00%	0,00	0,00%	0,00	0,00%	0,00	0,00%	0,00	0,00%	0,00	0,00%	0,00
4.07	TRANFERENCIAS Y DONACIONES	0,00	0,00	0,00	0,00%	0,00	0,00%	0,00	0,00%	0,00	0,00%	0,00	0,00%	0,00	0,00%	0,00
4.08	OTROS GASTOS	0,00	0,00	0,00	0,00%	0,00	0,00%	0,00	0,00%	0,00	0,00%	0,00	0,00%	0,00	0,00%	0,00
4.10	SERVICIO DE LA DEUDA	0,00	0,00	0,00	0,00%	0,00	0,00%	0,00	0,00%	0,00	0,00%	0,00	0,00%	0,00	0,00%	0,00
4.11	DIMINUCION DE PASIVOS	0,00	0,00	0,00	0,00%	0,00	0,00%	0,00	0,00%	0,00	0,00%	0,00	0,00%	0,00	0,00%	0,00
4.12	DISMINUCIONES DE PATRIMONIO	0,00	0,00	0,00	0,00%	0,00	0,00%	0,00	0,00%	0,00	0,00%	0,00	0,00%	0,00	0,00%	0,00
	TOTAL	**102.403.277,00**	**118.108.789,00**	**2.980.986,48**	**2,52%**	**3.299.533,47**	**2,79%**	**4.185.270,23**	**3,54%**	**15.207.296,56**	**12,88%**	**15.062.327,88**	**12,75%**	**14.895.384,89**	**12,61%**	**102.901.492,44**

Cifras Estimadas al Cierre del Ejercicio Económico – Financiero año 2013
Fuente: Información suministrada por FUNDELEC

MES: OCTUBRE

CATEGORÍA PRESUPUESTARIA: I CONGRESO VENEZOLANO PARA EL USO RACIONAL Y EFICIENTE DE LA ENERGIA, LAS ENERGIA ALTERNATIVAS Y EL PODER POPULAR EN EL SECTOR ELÉCTRICO

Ejecución Financiera Mensual de la Categoría Presupuestaria por Partida

(Expresados en Bolívares)

PARTIDA	DENOMINACIÓN	PRESUPUESTO APROBADO	PRESUPUESTO MODIFICADO	EJECUTADO EN EL MES DE OCTUBRE						ACUMULADO AL MES DE OCTUBRE						PRESUPUESTARIA AL CIERRE DEL MES DE
				COMPROMISO	%	CAUSADO	%	PAGADO	%	COMPROMISO	%	CAUSADO	%	PAGADO	%	
4.01	GASTOS DE PERSONAL	0,00	0,00	0,00	0,00%	0,00	0,00%	0,00	0,00%	0,00	0,00%	0,00	0,00%	0,00	0,00%	0,00
4.02	MATERIALES, SUMINISTRO Y MERCANCIAS	0,00	92.500,00	37.818,30	40,88%	85.118,30	92,02%	85.118,30	92,02%	85.118,30	92,02%	85.118,30	92,02%	85.118,30	92,02%	7.381,70
4.03	SERVICIOS NO PERSONALES	0,00	8.866.003,00	5.200.667,04	58,66%	5.031.628,14	56,75%	5.031.628,14	56,75%	5.206.366,08	58,72%	5.031.651,18	56,75%	5.031.651,18	56,75%	3.659.636,92
4.04	ACTIVOS REALES	0,00	0,00	0,00	0,00%	0,00	0,00%	0,00	0,00%	0,00	0,00%	0,00	0,00%	0,00	0,00%	0,00
4.05	ACTIVOS FINANCIEROS	0,00	0,00	0,00	0,00%	0,00	0,00%	0,00	0,00%	0,00	0,00%	0,00	0,00%	0,00	0,00%	0,00
4.07	TRANFERENCIAS Y DONACIONES	0,00	0,00	0,00	0,00%	0,00	0,00%	0,00	0,00%	0,00	0,00%	0,00	0,00%	0,00	0,00%	0,00
4.08	OTROS GASTOS	0,00	0,00	0,00	0,00%	0,00	0,00%	0,00	0,00%	0,00	0,00%	0,00	0,00%	0,00	0,00%	0,00
4.10	SERVICIO DE LA DEUDA	0,00	0,00	0,00	0,00%	0,00	0,00%	0,00	0,00%	0,00	0,00%	0,00	0,00%	0,00	0,00%	0,00
4.11	DIMINUCION DE PASIVOS	0,00	0,00	0,00	0,00%	0,00	0,00%	0,00	0,00%	0,00	0,00%	0,00	0,00%	0,00	0,00%	0,00
4.12	DISMINUCIONES DE PATRIMONIO	0,00	0,00	0,00	0,00%	0,00	0,00%	0,00	0,00%	0,00	0,00%	0,00	0,00%	0,00	0,00%	0,00
	TOTAL	**0,00**	**8.958.503,00**	**5.238.485,34**	**58,48%**	**5.116.746,44**	**57,12%**	**5.116.746,44**	**57,12%**	**5.291.484,38**	**59,07%**	**5.116.769,48**	**57,12%**	**5.116.769,48**	**57,12%**	**3.667.018,62**

Cifras Estimadas al Cierre del Ejercicio Económico – Financiero año 2013

Fuente: Información suministrada por FUNDELEC

Gobierno Bolivariano de Venezuela | Ministerio del Poder Popular para la Energía Eléctrica

CÓDIGO DEL ENTE: A0364
DENOMINACIÓN: FUNDACION PARA EL DESARROLLO DEL SERVICIO ELECTRICO
AÑO: 2013
MES: NOVIEMBRE
CATEGORÍA PRESUPUESTARIA: CONSOLIDADO DE PROYECTOS Y ACCION CENTRALIZADA

Ejecución Financiera Consolidada Mensual del ente por partida

(Expresado en Bolívares)

PARTIDA	DENOMINACIÓN	PRESUPUESTO APROBADO	PRESUPUESTO MODIFICADO	EJECUTADO EN EL MES DE NOVIEMBRE						ACUMULADO AL MES DE NOVIEMBRE						DISPONIBILIDAD PRESUPUESTARIA AL CIERRE DEL MES DE NOVIEMBRE
				COMPROMISO	%	CAUSADO	%	PAGADO	%	COMPROMISO	%	CAUSADO	%	PAGADO	%	
4.01	GASTOS DE PERSONAL	308.395.202,00	318.908.319,34	17.609.207,74	5,52%	17.100.415,76	5,36%	16.265.766,58	5,10%	184.507.514,63	57,86%	183.988.722,65	57,69%	182.005.908,78	57,07%	134.400.804,71
4.02	MATERIALES, SUMINISTRO Y MERCANCIAS	41.396.202,00	46.638.073,91	524.724,46	1,13%	982.357,10	2,11%	866.645,42	1,86%	4.226.265,11	9,06%	2.962.166,57	6,35%	2.846.454,89	6,10%	42.411.808,80
4.03	SERVICIOS NO PERSONALES	72.320.001,00	94.584.559,84	1.960.347,56	2,07%	1.976.615,48	2,09%	2.242.596,65	2,37%	15.779.213,89	16,68%	14.418.326,70	15,24%	14.273.728,11	15,09%	78.805.345,95
4.04	ACTIVOS REALES	36.485.516,00	54.551.850,66	-550.983,67	-1,01%	6.964,29	0,01%	535,72	0,00%	7.791.232,53	14,28%	6.531.500,39	11,97%	6.525.071,82	11,96%	46.760.618,13
4.05	ACTIVOS FINANCIEROS	0,00	0,00	0,00	0,00%	0,00	0,00%	0,00	0,00%	0,00	0,00%	0,00	0,00%	0,00	0,00%	0,00
4.07	TRANFERENCIAS Y DONACIONES	249.436.300,00	506.063.868,30	27.062.409,54	5,35%	27.062.409,54	5,35%	28.854.718,57	5,70%	123.777.792,16	24,46%	123.777.792,16	24,46%	123.767.072,86	24,46%	382.286.076,14
4.08	OTROS GASTOS	1.587.350,00	1.587.350,00	0,00	0,00%	0,00	0,00%	0,00	0,00%	372.284,05	23,45%	372.284,05	23,45%	372.284,05	23,45%	1.215.065,95
4.10	SERVICIO DE LA DEUDA	0,00	0,00	0,00	0,00%	0,00	0,00%	0,00	0,00%	0,00	0,00%	0,00	0,00%	0,00	0,00%	0,00
4.11	DIMINUCION DE PASIVOS	7.000.000,00	28.963.267,67	0,00	0,00%	0,00	0,00%	0,00	0,00%	0,00	0,00%	0,00	0,00%	0,00	0,00%	28.963.267,67
4.12	DISMINUCIONES DE PATRIMONIO	0,00	0,00	0,00	0,00%	0,00	0,00%	0,00	0,00%	0,00	0,00%	0,00	0,00%	0,00	0,00%	0,00
	TOTAL	**716.620.571,00**	**1.051.297.289,72**	**46.605.705,63**	**4,43%**	**47.128.762,17**	**4,48%**	**48.230.262,94**	**4,59%**	**336.454.302,37**	**32,00%**	**332.050.792,52**	**31,58%**	**329.790.520,51**	**31,37%**	**714.842.987,35**

Cifras Estimadas al Cierre del Ejercicio Económico – Financiero año 2013
Fuente: Información suministrada por FUNDELEC

CÓDIGO DEL ENTE: A0364
DENOMINACIÓN: FUNDACION PARA EL DESARROLLO DEL SERVICIO ELECTRICO
AÑO: 2013
MES: NOVIEMBRE
CATEGORÍA PRESUPUESTARIA: CONSOLIDADO DE PROYECTOS

Ejecución Financiera Consolidada Mensual de los proyectos por partida

(Expresado en Bolívares)

PARTIDA	DENOMINACIÓN	PRESUPUESTO APROBADO	PRESUPUESTO MODIFICADO	EJECUTADO EN EL MES DE NOVIEMBRE						ACUMULADO AL MES DE NOVIEMBRE						DISPONIBILIDAD PRESUPUESTARIA AL CIERRE DEL MES DE NOVIEMBRE
				COMPROMISO	%	CAUSADO	%	PAGADO	%	COMPROMISO	%	CAUSADO	%	PAGADO	%	
4.01	GASTOS DE PERSONAL	192.316.551,00	201.720.466,09	10.673.793,13	5,29%	10.673.793,13	5,29%	10.218.421,11	5,07%	102.887.486,11	51,00%	102.887.486,11	51,00%	101.754.956,20	50,44%	98.832.979,98
4.02	MATERIALES, SUMINISTRO Y MERCANCIAS	39.407.630,00	44.649.501,91	455.216,36	1,02%	904.479,00	2,03%	795.227,32	1,78%	2.922.692,63	6,55%	2.240.066,31	5,02%	2.130.814,63	4,77%	41.726.809,28
4.03	SERVICIOS NO PERSONALES	58.870.863,00	81.135.421,84	1.601.274,45	1,97%	1.844.269,25	2,27%	2.111.025,62	2,60%	13.641.302,16	16,81%	12.653.175,52	15,60%	12.509.352,13	15,42%	67.494.119,68
4.04	ACTIVOS REALES	33.308.538,00	51.374.872,66	-550.983,67	-1,07%	6.964,29	0,01%	535,72	0,00%	7.687.020,23	14,96%	6.427.288,09	12,51%	6.420.859,52	12,50%	43.687.852,43
4.05	ACTIVOS FINANCIEROS	0,00	0,00	0,00	0,00%	0,00	0,00%	0,00		0,00	0,00%	0,00	0,00%	0,00	0,00%	0,00
4.07	TRANFERENCIAS Y DONACIONES	239.304.000,00	281.648.715,00	26.866.832,16	9,54%	26.866.832,16	9,54%	28.669.860,49	10,18%	121.766.804,50	43,23%	121.766.804,50	43,23%	121.766.804,50	43,23%	159.881.910,50
4.08	OTROS GASTOS	0,00	0,00	0,00	0,00%	0,00	0,00%	0,00	0,00%	0,00	0,00%	0,00	0,00%	0,00	0,00%	0,00
4.10	SERVICIO DE LA DEUDA	0,00	0,00	0,00	0,00%	0,00	0,00%	0,00	0,00%	0,00	0,00%	0,00	0,00%	0,00	0,00%	0,00
4.11	DIMINUCION DE PASIVOS	0,00	0,00	0,00	0,00%	0,00	0,00%	0,00	0,00%	0,00	0,00%	0,00	0,00%	0,00	0,00%	0,00
4.12	DISMINUCIONES DE PATRIMONIO	0,00	0,00	0,00	0,00%	0,00	0,00%	0,00	0,00%	0,00	0,00%	0,00	0,00%	0,00	0,00%	0,00
	TOTAL	**563.207.582,00**	**660.528.977,50**	**39.046.132,43**	**5,91%**	**40.296.337,83**	**6,10%**	**41.795.070,26**	**6,33%**	**248.905.305,63**	**37,68%**	**245.974.820,53**	**37,24%**	**244.582.786,98**	**37,03%**	**411.623.671,87**

Cifras Estimadas al Cierre del Ejercicio Económico – Financiero año 2013
Fuente: Información suministrada por FUNDELEC

MPPEE

1121

Gobierno Bolivariano de Venezuela | Ministerio del Poder Popular para la Energía Eléctrica

CODIGO DEL ENTE: A0364
DENOMINACIÓN: FUNDACION PARA EL DESARROLLO DEL SERVICIO ELECTRICO
AÑO: 2013
MES: NOVIEMBRE
CATEGORÍA PRESUPUESTARIA: CONSOLIDADO DE ACCION CENTRALIZADA

Ejecución Financiera Consolidada Mensual de la Accion centralizada por Partida

(Expresado en Bolívares)

PARTIDA	DENOMINACIÓN	PRESUPUESTO APROBADO	PRESUPUESTO MODIFICADO	EJECUTADO EN EL MES DE NOVIEMBRE						ACUMULADO AL MES DE NOVIEMBRE						DISPONIBILIDAD PRESUPUESTARIA AL CIERRE DEL MES DE NOVIEMBRE
				COMPROMISO	%	CAUSADO	%	PAGADO	%	COMPROMISO	%	CAUSADO	%	PAGADO	%	
4.01	GASTOS DE PERSONAL	116.078.651,00	117.187.853,25	6.935.414,61	5,92%	6.426.622,63	5,48%	6.047.345,47	5,16%	81.620.028,52	69,65%	81.101.236,54	69,21%	80.250.952,58	68,48%	35.567.824,73
4.02	MATERIALES, SUMINISTRO Y MERCANCIAS	1.988.572,00	1.988.572,00	69.508,10	3,50%	77.878,10	3,92%	71.418,10	3,59%	1.303.572,48	65,55%	722.100,26	36,31%	715.640,26	35,99%	684.999,52
4.03	SERVICIOS NO PERSONALES	13.449.138,00	13.449.138,00	359.073,11	2,67%	132.346,23	0,98%	131.571,03	0,98%	2.137.911,73	15,90%	1.765.151,18	13,12%	1.764.375,98	13,12%	11.311.226,27
4.04	ACTIVOS REALES	3.176.978,00	3.176.978,00	0,00	0,00%	0,00	0,00%	0,00	0,00%	104.212,30	3,28%	104.212,30	3,28%	104.212,30	3,28%	3.072.765,70
4.05	ACTIVOS FINANCIEROS	0,00	0,00	0,00	0,00%	0,00	0,00%	0,00	0,00%	0,00	0,00%	0,00	0,00%	0,00	0,00%	0,00
4.07	TRANFERENCIAS Y DONACIONES	10.132.300,00	224.415.153,30	195.577,38	0,09%	195.577,38	0,09%	184.858,08	0,08%	2.010.987,66	0,90%	2.010.987,66	0,90%	2.000.268,36	0,89%	222.404.165,64
4.08	OTROS GASTOS	1.587.350,00	1.587.350,00	0,00	0,00%	0,00	0,00%	0,00	0,00%	372.284,05	23,45%	372.284,05	23,45%	372.284,05	23,45%	1.215.065,95
4.10	SERVICIO DE LA DEUDA	0,00	0,00	0,00	0,00%	0,00	0,00%	0,00	0,00%	0,00	0,00%	0,00	0,00%	0,00	0,00%	0,00
4.11	DIMINUCION DE PASIVOS	7.000.000,00	28.963.267,67	0,00	0,00%	0,00	0,00%	0,00	0,00%	0,00	0,00%	0,00	0,00%	0,00	0,00%	28.963.267,67
4.12	DISMINUCIONES DE PATRIMONIO	0,00	0,00	0,00	0,00%	0,00	0,00%	0,00	0,00%	0,00	0,00%	0,00	0,00%	0,00	0,00%	0,00
	TOTAL	**153.412.989,00**	**390.768.312,22**	**7.559.573,20**	**1,93%**	**6.832.424,34**	**1,75%**	**6.435.192,68**	**1,65%**	**87.548.996,74**	**22,40%**	**86.075.971,99**	**22,03%**	**85.207.733,53**	**21,81%**	**303.219.315,48**

Cifras Estimadas al Cierre del Ejercicio Económico – Financiero año 2013
Fuente: Información suministrada por FUNDELEC

CODIGO DEL ENTE: A0364
DENOMINACIÓN: FUNDACION PARA EL DESARROLLO DEL SERVICIO ELECTRICO
AÑO: 2013
MES: NOVIEMBRE
CATEGORÍA PRESUPUESTARIA: ACCION CENTRALIZADA

Ejecución Financiera Mensual de la Categoría Presupuestaria por Partida

(Expresado en Bolívares)

PARTIDA	DENOMINACIÓN	PRESUPUESTO APROBADO	PRESUPUESTO MODIFICADO	EJECUTADO EN EL MES DE NOVIEMBRE						ACUMULADO AL MES DE NOVIEMBRE						DISPONIBILIDAD PRESUPUESTARIA AL CIERRE DEL MES DE NOVIEMBRE
				COMPROMISO	%	CAUSADO	%	PAGADO	%	COMPROMISO	%	CAUSADO	%	PAGADO	%	
4.01	GASTOS DE PERSONAL	116.078.651,00	117.187.853,25	6.935.414,61	5,92%	6.426.622,63	5,48%	6.047.345,47	5,16%	81.620.028,52	69,65%	81.101.236,54	69,21%	80.250.952,58	68,48%	35.567.824,73
4.02	MATERIALES, SUMINISTRO Y MERCANCIAS	1.988.572,00	1.988.572,00	69.508,10	3,50%	77.878,10	3,92%	71.418,10	3,59%	1.303.572,48	65,55%	722.100,26	36,31%	715.640,26	35,99%	684.999,52
4.03	SERVICIOS NO PERSONALES	13.449.138,00	13.449.138,00	359.073,11	2,67%	132.346,23	0,98%	131.571,03	0,98%	2.137.911,73	15,90%	1.765.151,18	13,12%	1.764.375,98	13,12%	11.311.226,27
4.04	ACTIVOS REALES	3.176.978,00	3.176.978,00	0,00	0,00%	0,00	0,00%	0,00	0,00%	104.212,30	3,28%	104.212,30	3,28%	104.212,30	3,28%	3.072.765,70
4.05	ACTIVOS FINANCIEROS	0,00	0,00	0,00	0,00%	0,00	0,00%	0,00	0,00%	0,00	0,00%	0,00	0,00%	0,00	0,00%	0,00
4.07	TRANFERENCIAS Y DONACIONES	10.132.300,00	224.415.153,30	195.577,38	0,09%	195.577,38	0,09%	184.858,08	0,08%	2.010.987,66	0,90%	2.010.987,66	0,90%	2.000.268,36	0,89%	222.404.165,64
4.08	OTROS GASTOS	1.587.350,00	1.587.350,00	0,00	0,00%	0,00	0,00%	0,00	0,00%	372.284,05	23,45%	372.284,05	23,45%	372.284,05	23,45%	1.215.065,95
4.10	SERVICIO DE LA DEUDA	0,00	0,00	0,00	0,00%	0,00	0,00%	0,00	0,00%	0,00	0,00%	0,00	0,00%	0,00	0,00%	0,00
4.11	DIMINUCION DE PASIVOS	7.000.000,00	28.963.267,67	0,00	0,00%	0,00	0,00%	0,00	0,00%	0,00	0,00%	0,00	0,00%	0,00	0,00%	28.963.267,67
4.12	DISMINUCIONES DE PATRIMONIO	0,00	0,00	0,00	0,00%	0,00	0,00%	0,00	0,00%	0,00	0,00%	0,00	0,00%	0,00	0,00%	0,00
	TOTAL	**153.412.989,00**	**390.768.312,22**	**7.559.573,20**	**1,93%**	**6.832.424,34**	**1,75%**	**6.435.192,68**	**1,65%**	**87.548.996,74**	**22,40%**	**86.075.971,99**	**22,03%**	**85.207.733,53**	**21,81%**	**303.219.315,48**

Cifras Estimadas al Cierre del Ejercicio Económico – Financiero año 2013
Fuente: Información suministrada por FUNDELEC

CÓDIGO DEL ENTE: A0364
DENOMINACIÓN: FUNDACION PARA EL DESARROLLO DEL SERVICIO ELECTRICO
AÑO: 2013
MES: NOVIEMBRE
CATEGORÍA PRESUPUESTARIA: INSTALACION DE SISTEMAS HIBRIDOS (EÓLICO-FOTOVOLTAICOS-DIESEL) EN COMUNIDADES AISLADAS, INDÍGENAS Y FRONTERIZAS

Ejecución Financiera Mensual de la Categoría Presupuestaria por Partida

(Expresado en Bolívares)

PARTIDA	DENOMINACIÓN	PRESUPUESTO APROBADO	PRESUPUESTO MODIFICADO	EJECUTADO EN EL MES DE NOVIEMBRE						ACUMULADO AL MES DE NOVIEMBRE						DISPONIBILIDAD PRESUPUESTARIA AL CIERRE DEL MES DE NOVIEMBRE
				COMPROMISO	%	CAUSADO	%	PAGADO	%	COMPROMISO	%	CAUSADO	%	PAGADO	%	
4.01	GASTOS DE PERSONAL	2.733.845,00	2.834.088,72	70.860,76	2,50%	70.860,76	2,50%	63.096,50	2,23%	1.459.679,43	51,50%	1.459.679,43	51,50%	1.442.981,27	50,92%	1.374.409,29
4.02	MATERIALES, SUMINISTRO Y MERCANCIAS	485.000,00	1.136.107,56	1.011,68	0,09%	1.011,68	0,09%	0,00	0,00%	134.440,62	11,83%	109.236,62	9,61%	108.224,94	9,53%	1.001.666,94
4.03	SERVICIOS NO PERSONALES	1.781.343,00	3.626.896,58	-64.515,49	-1,78%	2.438,24	0,07%	1.545,41	0,04%	1.009.811,31	27,84%	1.006.786,83	27,76%	1.005.894,00	27,73%	2.617.085,27
4.04	ACTIVOS REALES	2.650.000,00	10.229.562,36	-551.519,39	-5,39%	6.428,57	0,06%	0,00	0,00%	6.244.410,59	61,04%	6.244.410,59	61,04%	6.237.982,02	60,98%	3.985.151,77
4.05	ACTIVOS FINANCIEROS	0,00	0,00	0,00	0,00%	0,00	0,00%	0,00	0,00%	0,00	0,00%	0,00	0,00%	0,00	0,00%	0,00
4.07	TRANFERENCIAS Y DONACIONES	0,00	0,00	0,00	0,00%	0,00	0,00%	0,00	0,00%	0,00	0,00%	0,00	0,00%	0,00	0,00%	0,00
4.08	OTROS GASTOS	0,00	0,00	0,00	0,00%	0,00	0,00%	0,00	0,00%	0,00	0,00%	0,00	0,00%	0,00	0,00%	0,00
4.10	SERVICIO DE LA DEUDA	0,00	0,00	0,00	0,00%	0,00	0,00%	0,00	0,00%	0,00	0,00%	0,00	0,00%	0,00	0,00%	0,00
4.11	DISMINUCION DE PASIVOS	0,00	0,00	0,00	0,00%	0,00	0,00%	0,00	0,00%	0,00	0,00%	0,00	0,00%	0,00	0,00%	0,00
4.12	DISMINUCIONES DE PATRIMONIO	0,00	0,00	0,00	0,00%	0,00	0,00%	0,00	0,00%	0,00	0,00%	0,00	0,00%	0,00	0,00%	0,00
	TOTAL	**7.650.188,00**	**17.826.655,22**	**-544.162,44**	**-3,05%**	**80.739,25**	**0,45%**	**64.641,91**	**0,36%**	**8.848.341,95**	**49,64%**	**8.820.113,47**	**49,48%**	**8.795.082,23**	**49,34%**	**8.978.313,27**

Cifras Estimadas al Cierre del Ejercicio Económico – Financiero año 2013
Fuente: Información suministrada por FUNDELEC

CÓDIGO DEL ENTE: A0364
DENOMINACIÓN: FUNDACION PARA EL DESARROLLO DEL SERVICIO ELECTRICO
AÑO: 2013
MES: NOVIEMBRE
CATEGORÍA PRESUPUESTARIA: ESTUDIO DE FACTIBILIDAD PARA LA PRODUCCIÓN DE OBLEAS SOLARES DE SILÍCIO (CONVENIO CUBA-VENEZUELA)

Ejecución Financiera Mensual de la Categoría Presupuestaria por Partida

(Expresado en Bolívares)

PARTIDA	DENOMINACIÓN	PRESUPUESTO APROBADO	PRESUPUESTO MODIFICADO	EJECUTADO EN EL MES DE NOVIEMBRE						ACUMULADO AL MES DE NOVIEMBRE						DISPONIBILIDAD PRESUPUESTARIA AL CIERRE DEL MES DE NOVIEMBRE
				COMPROMISO	%	CAUSADO	%	PAGADO	%	COMPROMISO	%	CAUSADO	%	PAGADO	%	
4.01	GASTOS DE PERSONAL	0,00	0,00	0,00	0,00%	0,00	0,00%	0,00	0,00%	0,00	0,00%	0,00	0,00%	0,00	0,00%	0,00
4.02	MATERIALES, SUMINISTRO Y MERCANCIAS	0,00	49.011,00	0,00	0,00%	0,00	0,00%	0,00	0,00%	46.697,59	95,28%	46.697,59	95,28%	46.697,59	95,28%	2.313,41
4.03	SERVICIOS NO PERSONALES	0,00	254.945,80	4.391,25	1,72%	4.391,25	1,72%	4.391,25	1,72%	162.038,53	63,56%	162.038,53	63,56%	162.038,53	63,56%	92.907,27
4.04	ACTIVOS REALES	0,00	0,00	0,00	0,00%	0,00	0,00%	0,00	0,00%	0,00	0,00%	0,00	0,00%	0,00	0,00%	0,00
4.05	ACTIVOS FINANCIEROS	0,00	0,00	0,00	0,00%	0,00	0,00%	0,00	0,00%	0,00	0,00%	0,00	0,00%	0,00	0,00%	0,00
4.07	TRANFERENCIAS Y DONACIONES	0,00	0,00	0,00	0,00%	0,00	0,00%	0,00	0,00%	0,00	0,00%	0,00	0,00%	0,00	0,00%	0,00
4.08	OTROS GASTOS	0,00	0,00	0,00	0,00%	0,00	0,00%	0,00	0,00%	0,00	0,00%	0,00	0,00%	0,00	0,00%	0,00
4.10	SERVICIO DE LA DEUDA	0,00	0,00	0,00	0,00%	0,00	0,00%	0,00	0,00%	0,00	0,00%	0,00	0,00%	0,00	0,00%	0,00
4.11	DIMINUCION DE PASIVOS	0,00	0,00	0,00	0,00%	0,00	0,00%	0,00	0,00%	0,00	0,00%	0,00	0,00%	0,00	0,00%	0,00
4.12	DISMINUCIONES DE PATRIMONIO	0,00	0,00	0,00	0,00%	0,00	0,00%	0,00	0,00%	0,00	0,00%	0,00	0,00%	0,00	0,00%	0,00
	TOTAL	**0,00**	**303.956,80**	**4.391,25**	**1,44%**	**4.391,25**	**1,44%**	**4.391,25**	**1,44%**	**208.736,12**	**68,67%**	**208.736,12**	**68,67%**	**208.736,12**	**68,67%**	**95.220,68**

Cifras Estimadas al Cierre del Ejercicio Económico – Financiero año 2013
Fuente: Información suministrada por FUNDELEC

CÓDIGO DEL ENTE: A0364
DENOMINACIÓN: FUNDACION PARA EL DESARROLLO DEL SERVICIO ELECTRICO
AÑO: 2013
MES: NOVIEMBRE
CATEGORÍA PRESUPUESTARIA: SISTEMAS DE POTABILIZACIÓN Y DESALINIZACIÓN DE AGUA EN ZONAS AISLADAS

Ejecución Financiera Mensual de la Categoría Presupuestaria por Partida

(Expresado en Bolívares)

PARTIDA	DENOMINACIÓN	PRESUPUESTO APROBADO	PRESUPUESTO MODIFICADO	EJECUTADO EN EL MES DE NOVIEMBRE						ACUMULADO AL MES DE NOVIEMBRE						DISPONIBILIDAD PRESUPUESTARIA AL CIERRE DEL MES DE NOVIEMBRE
				COMPROMISO	%	CAUSADO	%	PAGADO	%	COMPROMISO	%	CAUSADO	%	PAGADO	%	
4.01	GASTOS DE PERSONAL	0,00	0,00	0,00	0,00%	0,00	0,00%	0,00	0,00%	0,00	0,00%	0,00	0,00%	0,00	0,00%	0,00
4.02	MATERIALES, SUMINISTRO Y MERCANCIAS	0,00	105.600,00	0,00	0,00%	0,00	0,00%	0,00	0,00%	1.732,14	1,64%	1.732,14	1,64%	1.732,14	1,64%	103.867,86
4.03	SERVICIOS NO PERSONALES	0,00	251.225,86	0,00	0,00%	0,00	0,00%	0,00	0,00%	143.982,57	57,31%	143.982,57	57,31%	143.982,57	57,31%	107.243,29
4.04	ACTIVOS REALES	0,00	148.615,00	0,00	0,00%	0,00	0,00%	0,00	0,00%	15.664,44	10,54%	15.664,44	10,54%	15.664,44	10,54%	132.950,56
4.05	ACTIVOS FINANCIEROS	0,00	0,00	0,00	0,00%	0,00	0,00%	0,00	0,00%	0,00	0,00%	0,00	0,00%	0,00	0,00%	0,00
4.07	TRANFERENCIAS Y DONACIONES	0,00	0,00	0,00	0,00%	0,00	0,00%	0,00	0,00%	0,00	0,00%	0,00	0,00%	0,00	0,00%	0,00
4.08	OTROS GASTOS	0,00	0,00	0,00	0,00%	0,00	0,00%	0,00	0,00%	0,00	0,00%	0,00	0,00%	0,00	0,00%	0,00
4.10	SERVICIO DE LA DEUDA	0,00	0,00	0,00	0,00%	0,00	0,00%	0,00	0,00%	0,00	0,00%	0,00	0,00%	0,00	0,00%	0,00
4.11	DIMINUCION DE PASIVOS	0,00	0,00	0,00	0,00%	0,00	0,00%	0,00	0,00%	0,00	0,00%	0,00	0,00%	0,00	0,00%	0,00
4.12	DISMINUCIONES DE PATRIMONIO	0,00	0,00	0,00	0,00%	0,00	0,00%	0,00	0,00%	0,00	0,00%	0,00	0,00%	0,00	0,00%	0,00
	TOTAL	**0,00**	**505.440,86**	**0,00**	**0,00%**	**0,00**	**0,00%**	**0,00**	**0,00%**	**161.379,15**	**31,93%**	**161.379,15**	**31,93%**	**161.379,15**	**31,93%**	**344.061,71**

Cifras Estimadas al Cierre del Ejercicio Económico – Financiero año 2013
Fuente: Información suministrada por FUNDELEC

CÓDIGO DEL ENTE: A0364
DENOMINACIÓN: FUNDACION PARA EL DESARROLLO DEL SERVICIO ELECTRICO
AÑO: 2013
MES: NOVIEMBRE
CATEGORÍA PRESUPUESTARIA: MANTENIMIENTO DE LOS SISTEMAS FOTOVOLTAICOS, POTABILIZADORAS, HIBRIDOS, INSTALADOS EN LAS COMUNIDADES AISLADAS INDÍGENAS Y FRONTERIZAS DE VENEZUELA

Ejecución Financiera Mensual de la Categoría Presupuestaria por Partida

(Expresado en Bolívares)

PARTIDA	DENOMINACIÓN	PRESUPUESTO APROBADO	PRESUPUESTO MODIFICADO	EJECUTADO EN EL MES DE NOVIEMBRE						ACUMULADO AL MES DE NOVIEMBRE						DISPONIBILIDAD PRESUPUESTARIA AL CIERRE DEL MES DE NOVIEMBRE
				COMPROMISO	%	CAUSADO	%	PAGADO	%	COMPROMISO	%	CAUSADO	%	PAGADO	%	
4.01	GASTOS DE PERSONAL	0,00	0,00	0,00	0,00%	0,00	0,00%	0,00	0,00%	0,00	0,00%	0,00	0,00%	0,00	0,00%	0,00
4.02	MATERIALES, SUMINISTRO Y MERCANCIAS	0,00	36.545,00	0,00	0,00%	0,00	0,00%	0,00	0,00%	0,00	0,00%	0,00	0,00%	0,00	0,00%	36.545,00
4.03	SERVICIOS NO PERSONALES	0,00	1.607.190,11	0,00	0,00%	0,00	0,00%	0,00	0,00%	7.236,80	0,45%	7.236,80	0,45%	7.236,80	0,45%	1.599.953,31
4.04	ACTIVOS REALES	0,00	0,00	0,00	0,00%	0,00	0,00%	0,00	0,00%	0,00	0,00%	0,00	0,00%	0,00	0,00%	0,00
4.05	ACTIVOS FINANCIEROS	0,00	0,00	0,00	0,00%	0,00	0,00%	0,00	0,00%	0,00	0,00%	0,00	0,00%	0,00	0,00%	0,00
4.07	TRANFERENCIAS Y DONACIONES	0,00	0,00	0,00	0,00%	0,00	0,00%	0,00	0,00%	0,00	0,00%	0,00	0,00%	0,00	0,00%	0,00
4.08	OTROS GASTOS	0,00	0,00	0,00	0,00%	0,00	0,00%	0,00	0,00%	0,00	0,00%	0,00	0,00%	0,00	0,00%	0,00
4.10	SERVICIO DE LA DEUDA	0,00	0,00	0,00	0,00%	0,00	0,00%	0,00	0,00%	0,00	0,00%	0,00	0,00%	0,00	0,00%	0,00
4.11	DIMINUCION DE PASIVOS	0,00	0,00	0,00	0,00%	0,00	0,00%	0,00	0,00%	0,00	0,00%	0,00	0,00%	0,00	0,00%	0,00
4.12	DISMINUCIONES DE PATRIMONIO	0,00	0,00	0,00	0,00%	0,00	0,00%	0,00	0,00%	0,00	0,00%	0,00	0,00%	0,00	0,00%	0,00
	TOTAL	**0,00**	**1.643.735,11**	**0,00**	**0,00%**	**0,00**	**0,00%**	**0,00**	**0,00%**	**7.236,80**	**0,44%**	**7.236,80**	**0,44%**	**7.236,80**	**0,44%**	**1.636.498,31**

Cifras Estimadas al Cierre del Ejercicio Económico – Financiero año 2013
Fuente: Información suministrada por FUNDELEC

Gobierno Bolivariano de Venezuela | Ministerio del Poder Popular para la Energía Eléctrica

CÓDIGO DEL ENTE: A0364
DENOMINACIÓN: FUNDACION PARA EL DESARROLLO DEL SERVICIO ELECTRICO
AÑO: 2013
MES: NOVIEMBRE
CATEGORÍA PRESUPUESTARIA: ELECTRIFICACIÓN RURAL DE 44 OBJETOS SOCIALES CON SISTEMAS FOTOVOLTAICOS DE 3840WP

Ejecución Financiera Mensual de la Categoría Presupuestaria por Partida

(Expresado en Bolívares)

PARTIDA	DENOMINACIÓN	PRESUPUESTO APROBADO	PRESUPUESTO MODIFICADO	EJECUTADO EN EL MES DE NOVIEMBRE						ACUMULADO AL MES DE NOVIEMBRE						DISPONIBILIDAD PRESUPUESTARIA AL CIERRE DEL MES DE NOVIEMBRE
				COMPROMISO	%	CAUSADO	%	PAGADO	%	COMPROMISO	%	CAUSADO	%	PAGADO	%	
4.01	GASTOS DE PERSONAL	0,00	0,00	0,00	0,00%	0,00	0,00%	0,00	0,00%	0,00	0,00%	0,00	0,00%	0,00	0,00%	0,00
4.02	MATERIALES, SUMINISTRO Y MERCANCIAS	0,00	35.000,00	0,00	0,00%	0,00	0,00%	0,00	0,00%	0,00	0,00%	0,00	0,00%	0,00	0,00%	35.000,00
4.03	SERVICIOS NO PERSONALES	0,00	544.602,00	10.080,00	1,85%	0,00	0,00%	0,00	0,00%	158.324,63	29,07%	148.244,63	27,22%	148.244,63	27,22%	386.277,37
4.04	ACTIVOS REALES	0,00	0,00	0,00	0,00%	0,00	0,00%	0,00	0,00%	0,00	0,00%	0,00	0,00%	0,00	0,00%	0,00
4.05	ACTIVOS FINANCIEROS	0,00	0,00	0,00	0,00%	0,00	0,00%	0,00	0,00%	0,00	0,00%	0,00	0,00%	0,00	0,00%	0,00
4.07	TRANFERENCIAS Y DONACIONES	0,00	35.000,00	0,00	0,00%	0,00	0,00%	0,00	0,00%	0,00	0,00%	0,00	0,00%	0,00	0,00%	35.000,00
4.08	OTROS GASTOS	0,00	0,00	0,00	0,00%	0,00	0,00%	0,00	0,00%	0,00	0,00%	0,00	0,00%	0,00	0,00%	0,00
4.10	SERVICIO DE LA DEUDA	0,00	0,00	0,00	0,00%	0,00	0,00%	0,00	0,00%	0,00	0,00%	0,00	0,00%	0,00	0,00%	0,00
4.11	DIMINUCION DE PASIVOS	0,00	0,00	0,00	0,00%	0,00	0,00%	0,00	0,00%	0,00	0,00%	0,00	0,00%	0,00	0,00%	0,00
4.12	DISMINUCIONES DE PATRIMONIO	0,00	0,00	0,00	0,00%	0,00	0,00%	0,00	0,00%	0,00	0,00%	0,00	0,00%	0,00	0,00%	0,00
	TOTAL	**0,00**	**614.602,00**	**10.080,00**	**1,64%**	**0,00**	**0,00%**	**0,00**	**0,00%**	**158.324,63**	**25,76%**	**148.244,63**	**24,12%**	**148.244,63**	**24,12%**	**456.277,37**

Cifras Estimadas al Cierre del Ejercicio Económico – Financiero año 2013
Fuente: Información suministrada por FUNDELEC

CÓDIGO DEL ENTE: A0364
DENOMINACIÓN: FUNDACION PARA EL DESARROLLO DEL SERVICIO ELECTRICO
AÑO: 2013
MES: NOVIEMBRE
CATEGORÍA PRESUPUESTARIA: INSTALACION DE SISTEMAS SOLARES FOTOVOLTAICOS EN COMUNIDADES INDIGENAS EN LOS ESTADOS AMAZONAS, DELTA AMACURO, ZULIA Y APURE.

Ejecución Financiera Mensual de la Categoría Presupuestaria por Partida

(Expresado en Bolívares)

PARTIDA	DENOMINACIÓN	PRESUPUESTO APROBADO	PRESUPUESTO MODIFICADO	EJECUTADO EN EL MES DE NOVIEMBRE						ACUMULADO AL MES DE NOVIEMBRE						DISPONIBILIDAD PRESUPUESTARIA AL CIERRE DEL MES DE NOVIEMBRE
				COMPROMISO	%	CAUSADO	%	PAGADO	%	COMPROMISO	%	CAUSADO	%	PAGADO	%	
4.01	GASTOS DE PERSONAL	0,00	0,00	0,00	0,00%	0,00	0,00%	0,00	0,00%	0,00	0,00%	0,00	0,00%	0,00	0,00%	0,00
4.02	MATERIALES, SUMINISTRO Y MERCANCIAS	0,00	398.900,00	0,00	0,00%	0,00	0,00%	0,00	0,00%	37.857,12	9,49%	37.857,12	9,49%	37.857,12	9,49%	361.042,88
4.03	SERVICIOS NO PERSONALES	0,00	720.587,00	65.114,56	9,04%	0,00	0,00%	0,00	0,00%	95.051,61	13,19%	29.937,05	4,15%	29.937,05	4,15%	625.535,39
4.04	ACTIVOS REALES	0,00	0,00	0,00	0,00%	0,00	0,00%	0,00	0,00%	0,00	0,00%	0,00	0,00%	0,00	0,00%	0,00
4.05	ACTIVOS FINANCIEROS	0,00	0,00	0,00	0,00%	0,00	0,00%	0,00	0,00%	0,00	0,00%	0,00	0,00%	0,00	0,00%	0,00
4.07	TRANFERENCIAS Y DONACIONES	0,00	30.000,00	0,00	0,00%	0,00	0,00%	0,00	0,00%	0,00	0,00%	0,00	0,00%	0,00	0,00%	30.000,00
4.08	OTROS GASTOS	0,00	0,00	0,00	0,00%	0,00	0,00%	0,00	0,00%	0,00	0,00%	0,00	0,00%	0,00	0,00%	0,00
4.10	SERVICIO DE LA DEUDA	0,00	0,00	0,00	0,00%	0,00	0,00%	0,00	0,00%	0,00	0,00%	0,00	0,00%	0,00	0,00%	0,00
4.11	DIMINUCION DE PASIVOS	0,00	0,00	0,00	0,00%	0,00	0,00%	0,00	0,00%	0,00	0,00%	0,00	0,00%	0,00	0,00%	0,00
4.12	DISMINUCIONES DE PATRIMONIO	0,00	0,00	0,00	0,00%	0,00	0,00%	0,00	0,00%	0,00	0,00%	0,00	0,00%	0,00	0,00%	0,00
	TOTAL	**0,00**	**1.149.487,00**	**65.114,56**	**5,66%**	**0,00**	**0,00%**	**0,00**	**0,00%**	**132.908,73**	**11,56%**	**67.794,17**	**5,90%**	**67.794,17**	**5,90%**	**1.016.578,27**

Cifras Estimadas al Cierre del Ejercicio Económico – Financiero año 2013
Fuente: Información suministrada por FUNDELEC

MPPEE

Gobierno Bolivariano de Venezuela | Ministerio del Poder Popular para la Energía Eléctrica

CÓDIGO DEL ENTE: A0364
DENOMINACIÓN: FUNDACION PARA EL DESARROLLO DEL SERVICIO ELECTRICO
AÑO: 2013
MES: NOVIEMBRE
CATEGORÍA PRESUPUESTARIA: EDUCACIÓN, REGLAMENTACION Y PROYECCIÓN DE PLANTA DE RECUPERACIÓN DE VIDRIO Y MERCURIO EN EL RECICLAJE DE DESECHOS DE TECNOLOGÍAS ELÉCTRICAS Y ELECTRÓNICAS

Ejecución Financiera Mensual de la Categoría Presupuestaria por Partida

(Expresado en Bolívares)

PARTIDA	DENOMINACIÓN	PRESUPUESTO APROBADO	PRESUPUESTO MODIFICADO	EJECUTADO EN EL MES DE NOVIEMBRE						ACUMULADO AL MES DE NOVIEMBRE						DISPONIBILIDAD PRESUPUESTARIA AL CIERRE DEL MES DE NOVIEMBRE
				COMPROMISO	%	CAUSADO	%	PAGADO	%	COMPROMISO	%	CAUSADO	%	PAGADO	%	
4.01	GASTOS DE PERSONAL	0,00	0,00	0,00	0,00%	0,00	0,00%	0,00	0,00%	0,00	0,00%	0,00	0,00%	0,00	0,00%	0,00
4.02	MATERIALES, SUMINISTRO Y MERCANCIAS	0,00	17.936,00	0,00	0,00%	0,00	0,00%	0,00	0,00%	0,00	0,00%	0,00	0,00%	0,00	0,00%	17.936,00
4.03	SERVICIOS NO PERSONALES	0,00	160.283,00	0,00	0,00%	0,00	0,00%	0,00	0,00%	0,00	0,00%	0,00	0,00%	0,00	0,00%	160.283,00
4.04	ACTIVOS REALES	0,00	2.000,00	0,00	0,00%	0,00	0,00%	0,00	0,00%	0,00	0,00%	0,00	0,00%	0,00	0,00%	2.000,00
4.05	ACTIVOS FINANCIEROS	0,00	0,00	0,00	0,00%	0,00	0,00%	0,00	0,00%	0,00	0,00%	0,00	0,00%	0,00		0,00
4.07	TRANFERENCIAS Y DONACIONES	0,00	24.715,00	0,00	0,00%	0,00	0,00%	0,00	0,00%	0,00	0,00%	0,00	0,00%	0,00	0,00%	24.715,00
4.08	OTROS GASTOS	0,00	0,00	0,00	0,00%	0,00	0,00%	0,00	0,00%	0,00	0,00%	0,00	0,00%	0,00	0,00%	0,00
4.10	SERVICIO DE LA DEUDA	0,00	0,00	0,00	0,00%	0,00	0,00%	0,00	0,00%	0,00	0,00%	0,00	0,00%	0,00	0,00%	0,00
4.11	DIMINUCION DE PASIVOS	0,00	0,00	0,00	0,00%	0,00	0,00%	0,00	0,00%	0,00	0,00%	0,00	0,00%	0,00	0,00%	0,00
4.12	DISMINUCIONES DE PATRIMONIO	0,00	0,00	0,00	0,00%	0,00	0,00%	0,00	0,00%	0,00	0,00%	0,00	0,00%	0,00	0,00%	0,00
	TOTAL	**0,00**	**204.934,00**	**0,00**	**0,00%**	**0,00**	**0,00%**	**0,00**	**0,00%**	**0,00**	**0,00%**	**0,00**	**0,00%**	**0,00**	**0,00%**	**204.934,00**

Cifras Estimadas al Cierre del Ejercicio Económico – Financiero año 2013
Fuente: Información suministrada por FUNDELEC

CÓDIGO DEL ENTE: A0364
DENOMINACIÓN: FUNDACION PARA EL DESARROLLO DEL SERVICIO ELECTRICO
AÑO: 2013
MES: NOVIEMBRE
CATEGORÍA PRESUPUESTARIA: EJECUCION DEL PLAN DE MIGRACION A PLATAFORMA LIBRE (SOFTWARE LIBRE-DECRETO 3390) EN LA FUNDACION PARA EL DESARROLLO DE SERVICIO ELÉCTRICO, FUNDELEC

Ejecución Financiera Mensual de la Categoría Presupuestaria por Partida

(Expresado en Bolívares)

PARTIDA	DENOMINACIÓN	PRESUPUESTO APROBADO	PRESUPUESTO MODIFICADO	EJECUTADO EN EL MES DE NOVIEMBRE						ACUMULADO AL MES DE NOVIEMBRE						DISPONIBILIDAD PRESUPUESTARIA AL CIERRE DEL MES DE NOVIEMBRE
				COMPROMISO	%	CAUSADO	%	PAGADO	%	COMPROMISO	%	CAUSADO	%	PAGADO	%	
4.01	GASTOS DE PERSONAL	0,00	0,00	0,00	0,00%	0,00	0,00%	0,00	0,00%	0,00	0,00%	0,00	0,00%	0,00	0,00%	0,00
4.02	MATERIALES, SUMINISTRO Y MERCANCIAS	0,00	14.100,00	0,00	0,00%	0,00	0,00%	0,00	0,00%	0,00	0,00%	0,00	0,00%	0,00	0,00%	14.100,00
4.03	SERVICIOS NO PERSONALES	0,00	419.343,00	0,00	0,00%	129.762,00	30,94%	0,00	0,00%	342.923,20	81,78%	129.763,60	30,94%	1,60	0,00%	76.419,80
4.04	ACTIVOS REALES	0,00	107.960,00	0,00	0,00%	0,00	0,00%	0,00	0,00%	0,00	0,00%	0,00	0,00%	0,00	0,00%	107.960,00
4.05	ACTIVOS FINANCIEROS	0,00	0,00	0,00	0,00%	0,00	0,00%	0,00	0,00%	0,00	0,00%	0,00	0,00%	0,00	0,00%	0,00
4.07	TRANFERENCIAS Y DONACIONES	0,00	0,00	0,00	0,00%	0,00	0,00%	0,00	0,00%	0,00	0,00%	0,00	0,00%	0,00	0,00%	0,00
4.08	OTROS GASTOS	0,00	0,00	0,00	0,00%	0,00	0,00%	0,00	0,00%	0,00	0,00%	0,00	0,00%	0,00	0,00%	0,00
4.10	SERVICIO DE LA DEUDA	0,00	0,00	0,00	0,00%	0,00	0,00%	0,00	0,00%	0,00	0,00%	0,00	0,00%	0,00	0,00%	0,00
4.11	DIMINUCION DE PASIVOS	0,00	0,00	0,00	0,00%	0,00	0,00%	0,00	0,00%	0,00	0,00%	0,00	0,00%	0,00	0,00%	0,00
4.12	DISMINUCIONES DE PATRIMONIO	0,00	0,00	0,00	0,00%	0,00	0,00%	0,00	0,00%	0,00	0,00%	0,00	0,00%	0,00	0,00%	0,00
	TOTAL	**0,00**	**541.403,00**	**0,00**	**0,00%**	**129.762,00**	**23,97%**	**0,00**	**0,00%**	**342.923,20**	**63,34%**	**129.763,60**	**23,97%**	**1,60**	**0,00%**	**198.479,80**

Cifras Estimadas al Cierre del Ejercicio Económico – Financiero año 2013
Fuente: Información suministrada por FUNDELEC

Gobierno Bolivariano de Venezuela | Ministerio del Poder Popular para la Energía Eléctrica

CÓDIGO DEL ENTE: A0364
DENOMINACIÓN: FUNDACION PARA EL DESARROLLO DEL SERVICIO ELECTRICO
AÑO: 2013
MES: NOVIEMBRE
CATEGORÍA PRESUPUESTARIA: MANTENIMIENTO DE SISTEMAS DE ENERGÍAS RENOVABLES INSTALADOS EN COMUNIDADES AISLADAS, INDIGENAS Y FRONTERIZAS DE VENEZUELA

Ejecución Financiera Mensual de la Categoría Presupuestaria por Partida

(Expresado en Bolívares)

PARTIDA	DENOMINACIÓN	PRESUPUESTO APROBADO	PRESUPUESTO MODIFICADO	EJECUTADO EN EL MES DE NOVIEMBRE						ACUMULADO AL MES DE NOVIEMBRE						DISPONIBILIDAD PRESUPUESTARIA AL CIERRE DEL MES DE NOVIEMBRE
				COMPROMISO	%	CAUSADO	%	PAGADO	%	COMPROMISO	%	CAUSADO	%	PAGADO	%	
4.01	GASTOS DE PERSONAL	15.332.790,00	15.890.942,80	363.771,88	2,29%	363.771,88	2,29%	342.730,92	2,16%	4.593.142,91	28,90%	4.593.142,91	28,90%	4.550.508,15	28,64%	11.297.799,89
4.02	MATERIALES, SUMINISTRO Y MERCANCIAS	2.173.800,00	2.173.800,00	73.083,53	3,36%	16.993,53	0,78%	16.993,53	0,78%	477.308,11	21,96%	244.064,86	11,23%	244.064,86	11,23%	1.696.491,89
4.03	SERVICIOS NO PERSONALES	6.188.050,00	6.188.050,00	116.074,25	1,88%	93.663,45	1,51%	93.663,45	1,51%	893.564,75	14,44%	834.775,56	13,49%	834.775,56	13,49%	5.294.485,25
4.04	ACTIVOS REALES	7.610.000,00	7.610.000,00	0,00	0,00%	0,00	0,00%	0,00	0,00%	0,00	0,00%	0,00	0,00%	0,00	0,00%	7.610.000,00
4.05	ACTIVOS FINANCIEROS	0,00	0,00	0,00	0,00%	0,00	0,00%	0,00	0,00%	0,00	0,00%	0,00	0,00%	0,00	0,00%	0,00
4.07	TRANFERENCIAS Y DONACIONES	0,00	0,00	0,00	0,00%	0,00	0,00%	0,00	0,00%	0,00	0,00%	0,00	0,00%	0,00	0,00%	0,00
4.08	OTROS GASTOS	0,00	0,00	0,00	0,00%	0,00	0,00%	0,00	0,00%	0,00	0,00%	0,00	0,00%	0,00	0,00%	0,00
4.10	SERVICIO DE LA DEUDA	0,00	0,00	0,00	0,00%	0,00	0,00%	0,00	0,00%	0,00	0,00%	0,00	0,00%	0,00	0,00%	0,00
4.11	DIMINUCION DE PASIVOS	0,00	0,00	0,00	0,00%	0,00	0,00%	0,00	0,00%	0,00	0,00%	0,00	0,00%	0,00	0,00%	0,00
4.12	DISMINUCIONES DE PATRIMONIO	0,00	0,00	0,00	0,00%	0,00	0,00%	0,00	0,00%	0,00	0,00%	0,00	0,00%	0,00	0,00%	0,00
	TOTAL	**31.304.640,00**	**31.862.792,80**	**552.929,66**	**1,74%**	**474.428,86**	**1,49%**	**453.387,90**	**1,42%**	**5.964.015,77**	**18,72%**	**5.671.983,33**	**17,80%**	**5.629.348,57**	**17,67%**	**25.898.777,03**

Cifras Estimadas al Cierre del Ejercicio Económico – Financiero año 2013
Fuente: Información suministrada por FUNDELEC

CÓDIGO DEL ENTE: A0364
DENOMINACIÓN: FUNDACION PARA EL DESARROLLO DEL SERVICIO ELECTRICO
AÑO: 2013
MES: NOVIEMBRE
CATEGORÍA PRESUPUESTARIA: MESAS DE ENERGÍA

Ejecución Financiera Mensual de la Categoría Presupuestaria por Partida

(Expresado en Bolívares)

PARTIDA	DENOMINACIÓN	PRESUPUESTO APROBADO	PRESUPUESTO MODIFICADO	EJECUTADO EN EL MES DE NOVIEMBRE						ACUMULADO AL MES DE NOVIEMBRE						DISPONIBILIDAD PRESUPUESTARIA AL CIERRE DEL MES DE NOVIEMBRE
				COMPROMISO	%	CAUSADO	%	PAGADO	%	COMPROMISO	%	CAUSADO	%	PAGADO	%	
4.01	GASTOS DE PERSONAL	115.918.543,00	119.698.582,76	6.571.751,82	5,49%	6.571.751,82	5,49%	6.197.642,13	5,18%	70.952.531,36	59,28%	70.952.531,36	59,28%	70.179.941,81	58,63%	48.746.051,40
4.02	MATERIALES, SUMINISTRO Y MERCANCIAS	1.100.000,00	1.866.000,00	11.200,00	0,60%	259.510,00	13,91%	259.510,00	13,91%	658.679,81	35,30%	521.997,17	27,97%	521.997,17	27,97%	1.207.320,19
4.03	SERVICIOS NO PERSONALES	6.250.304,00	6.898.304,00	35.213,59	0,51%	63.281,60	0,92%	63.281,60	0,92%	728.640,63	10,56%	705.581,53	10,23%	705.581,53	10,23%	6.169.663,37
4.04	ACTIVOS REALES	7.060.000,00	7.160.796,00	0,00	0,00%	0,00	0,00%	0,00	0,00%	0,00	0,00%	0,00	0,00%	0,00	0,00%	7.160.796,00
4.05	ACTIVOS FINANCIEROS	0,00	0,00	0,00	0,00%	0,00	0,00%	0,00	0,00%	0,00	0,00%	0,00	0,00%	0,00	0,00%	0,00
4.07	TRANFERENCIAS Y DONACIONES	239.304.000,00	281.559.000,00	26.866.832,16	9,54%	26.866.832,16	9,54%	28.669.860,49	10,18%	121.766.804,50	43,25%	121.766.804,50	43,25%	121.766.804,50	43,25%	159.792.195,50
4.08	OTROS GASTOS	0,00	0,00	0,00	0,00%	0,00	0,00%	0,00	0,00%	0,00	0,00%	0,00	0,00%	0,00	0,00%	0,00
4.10	SERVICIO DE LA DEUDA	0,00	0,00	0,00	0,00%	0,00	0,00%	0,00	0,00%	0,00	0,00%	0,00	0,00%	0,00	0,00%	0,00
4.11	DIMINUCION DE PASIVOS	0,00	0,00	0,00	0,00%	0,00	0,00%	0,00	0,00%	0,00	0,00%	0,00	0,00%	0,00	0,00%	0,00
4.12	DISMINUCIONES DE PATRIMONIO	0,00	0,00	0,00	0,00%	0,00	0,00%	0,00	0,00%	0,00	0,00%	0,00	0,00%	0,00	0,00%	0,00
	TOTAL	**369.632.847,00**	**417.182.682,76**	**33.484.997,57**	**8,03%**	**33.761.375,58**	**8,09%**	**35.190.294,22**	**8,44%**	**194.106.656,30**	**46,53%**	**193.946.914,56**	**46,49%**	**193.174.325,01**	**46,30%**	**223.076.026,46**

Cifras Estimadas al Cierre del Ejercicio Económico – Financiero año 2013
Fuente: Información suministrada por FUNDELEC

CÓDIGO DEL ENTE: A0364
DENOMINACIÓN: FUNDACION PARA EL DESARROLLO DEL SERVICIO ELECTRICO
AÑO: 2013
MES: NOVIEMBRE
CATEGORÍA PRESUPUESTARIA: FORTALECIMIENTO INSTITUCIONAL

Ejecución Financiera Mensual de la Categoría Presupuestaria por Partida

(Expresado en Bolívares)

PARTIDA	DENOMINACIÓN	PRESUPUESTO APROBADO	PRESUPUESTO MODIFICADO	EJECUTADO EN EL MES DE NOVIEMBRE						ACUMULADO AL MES DE NOVIEMBRE						DISPONIBILIDAD PRESUPUESTARIA AL CIERRE DEL MES DE NOVIEMBRE
				COMPROMISO	%	CAUSADO	%	PAGADO	%	COMPROMISO	%	CAUSADO	%	PAGADO	%	
4.01	GASTOS DE PERSONAL	2.420.201,00	2.467.922,15	63.858,57	2,59%	63.858,57	2,59%	59.124,32	2,40%	1.369.543,65	55,49%	1.369.543,65	55,49%	1.358.154,11	55,03%	1.098.378,50
4.02	MATERIALES, SUMINISTRO Y MERCANCIAS	655.000,00	963.238,35	0,00	0,00%	248.310,00	25,78%	248.310,00	25,78%	268.340,00	27,86%	268.340,00	27,86%	268.340,00	27,86%	694.898,35
4.03	SERVICIOS NO PERSONALES	2.916.000,00	3.628.962,00	109,46	0,00%	29.906,66	0,82%	440.306,66	12,13%	599.750,56	16,53%	596.950,56	16,45%	596.950,56	16,45%	3.029.211,44
4.04	ACTIVOS REALES	0,00	614.615,50	0,00	0,00%	0,00	0,00%	0,00	0,00%	0,00	0,00%	0,00	0,00%	0,00	0,00%	614.615,50
4.05	ACTIVOS FINANCIEROS	0,00	0,00	0,00	0,00%	0,00	0,00%	0,00	0,00%	0,00	0,00%	0,00	0,00%	0,00	0,00%	0,00
4.07	TRANFERENCIAS Y DONACIONES	0,00	0,00	0,00	0,00%	0,00	0,00%	0,00	0,00%	0,00	0,00%	0,00	0,00%	0,00	0,00%	0,00
4.08	OTROS GASTOS	0,00	0,00	0,00	0,00%	0,00	0,00%	0,00	0,00%	0,00	0,00%	0,00	0,00%	0,00	0,00%	0,00
4.10	SERVICIO DE LA DEUDA	0,00	0,00	0,00	0,00%	0,00	0,00%	0,00	0,00%	0,00	0,00%	0,00	0,00%	0,00	0,00%	0,00
4.11	DIMINUCION DE PASIVOS	0,00	0,00	0,00	0,00%	0,00	0,00%	0,00	0,00%	0,00	0,00%	0,00	0,00%	0,00	0,00%	0,00
4.12	DISMINUCIONES DE PATRIMONIO	0,00	0,00	0,00	0,00%	0,00	0,00%	0,00	0,00%	0,00	0,00%	0,00	0,00%	0,00	0,00%	0,00
	TOTAL	**5.991.201,00**	**7.674.738,00**	**63.968,03**	**0,83%**	**342.075,23**	**4,46%**	**747.740,98**	**9,74%**	**2.237.634,21**	**29,16%**	**2.234.834,21**	**29,12%**	**2.223.444,67**	**28,97%**	**5.437.103,79**

Cifras Estimadas al Cierre del Ejercicio Económico – Financiero año 2013
Fuente: Información suministrada por FUNDELEC

CÓDIGO DEL ENTE: A0364
DENOMINACIÓN: FUNDACION PARA EL DESARROLLO DEL SERVICIO ELECTRICO
AÑO: 2013
MES: NOVIEMBRE
CATEGORÍA PRESUPUESTARIA: ESTUDIO DE CARACTERIZACION DE LAS CARGAS A NIVEL NACIONAL

Ejecución Financiera Mensual de la Categoría Presupuestaria por Partida

(Expresado en Bolívares)

PARTIDA	DENOMINACIÓN	PRESUPUESTO APROBADO	PRESUPUESTO MODIFICADO	EJECUTADO EN EL MES DE NOVIEMBRE						ACUMULADO AL MES DE NOVIEMBRE						DISPONIBILIDAD PRESUPUESTARIA AL CIERRE DEL MES DE NOVIEMBRE
				COMPROMISO	%	CAUSADO	%	PAGADO	%	COMPROMISO	%	CAUSADO	%	PAGADO	%	
4.01	GASTOS DE PERSONAL	4.217.293,00	4.342.041,58	98.512,04	2,27%	98.512,04	2,27%	84.767,14	1,95%	2.041.555,44	47,02%	2.041.555,44	47,02%	2.009.179,64	46,27%	2.300.486,14
4.02	MATERIALES, SUMINISTRO Y MERCANCIAS	320.000,00	320.000,00	0,00	0,00%	0,00	0,00%	0,00	0,00%	21.830,77	6,82%	2.600,00	0,81%	2.600,00	0,81%	298.169,23
4.03	SERVICIOS NO PERSONALES	1.349.000,00	1.349.000,00	181,36	0,01%	181,36	0,01%	181,36	0,01%	117.589,21	8,72%	115.281,52	8,55%	115.101,76	8,53%	1.231.410,79
4.04	ACTIVOS REALES	220.000,00	220.000,00	0,00	0,00%	0,00	0,00%	0,00	0,00%	0,00	0,00%	0,00	0,00%	0,00	0,00%	220.000,00
4.05	ACTIVOS FINANCIEROS	0,00	0,00	0,00	0,00%	0,00	0,00%	0,00	0,00%	0,00	0,00%	0,00	0,00%	0,00	0,00%	0,00
4.07	TRANFERENCIAS Y DONACIONES	0,00	0,00	0,00	0,00%	0,00	0,00%	0,00	0,00%	0,00	0,00%	0,00	0,00%	0,00	0,00%	0,00
4.08	OTROS GASTOS	0,00	0,00	0,00	0,00%	0,00	0,00%	0,00	0,00%	0,00	0,00%	0,00	0,00%	0,00	0,00%	0,00
4.10	SERVICIO DE LA DEUDA	0,00	0,00	0,00	0,00%	0,00	0,00%	0,00	0,00%	0,00	0,00%	0,00	0,00%	0,00	0,00%	0,00
4.11	DIMINUCION DE PASIVOS	0,00	0,00	0,00	0,00%	0,00	0,00%	0,00	0,00%	0,00	0,00%	0,00	0,00%	0,00	0,00%	0,00
4.12	DISMINUCIONES DE PATRIMONIO	0,00	0,00	0,00	0,00%	0,00	0,00%	0,00	0,00%	0,00	0,00%	0,00	0,00%	0,00	0,00%	0,00
	TOTAL	**6.106.293,00**	**6.231.041,58**	**98.693,40**	**1,58%**	**98.693,40**	**1,58%**	**84.948,50**	**1,36%**	**2.180.975,42**	**35,00%**	**2.159.436,96**	**34,66%**	**2.126.881,40**	**34,13%**	**4.050.066,16**

Cifras Estimadas al Cierre del Ejercicio Económico – Financiero año 2013
Fuente: Información suministrada por FUNDELEC

Gobierno Bolivariano de Venezuela | Ministerio del Poder Popular para la Energía Eléctrica

CÓDIGO DEL ENTE: A0364
DENOMINACIÓN: FUNDACION PARA EL DESARROLLO DEL SERVICIO ELECTRICO
AÑO: 2013
MES: NOVIEMBRE
CATEGORÍA PRESUPUESTARIA: DESARROLLO DE CAPACIDADES INSTITUCIONES EN EL USO RACIONAL Y EFICIENTE DE LA ENERGIA

Ejecución Financiera Mensual de la Categoría Presupuestaria por Partida

(Expresado en Bolívares)

PARTIDA	DENOMINACIÓN	PRESUPUESTO APROBADO	PRESUPUESTO MODIFICADO	EJECUTADO EN EL MES DE NOVIEMBRE						ACUMULADO AL MES DE NOVIEMBRE						DISPONIBILIDAD PRESUPUESTARIA AL CIERRE DEL MES DE NOVIEMBRE
				COMPROMISO	%	CAUSADO	%	PAGADO	%	COMPROMISO	%	CAUSADO	%	PAGADO	%	
4.01	GASTOS DE PERSONAL	3.630.246,00	3.989.389,67	160.224,80	4,02%	160.224,80	4,02%	172.302,26	4,32%	2.163.167,00	54,22%	2.163.167,00	54,22%	2.139.326,71	53,63%	1.826.222,67
4.02	MATERIALES, SUMINISTRO Y MERCANCIAS	305.000,00	610.000,00	1.940,00	0,32%	1.940,00	0,32%	1.940,00	0,32%	108.960,63	17,86%	100.592,63	16,49%	100.592,63	16,49%	501.039,37
4.03	SERVICIOS NO PERSONALES	669.500,00	956.585,49	22.218,47	2,32%	19.169,61	2,00%	19.169,61	2,00%	294.477,28	30,78%	193.224,26	20,20%	193.224,26	20,20%	662.108,21
4.04	ACTIVOS REALES	0,00	139.150,80	0,00	0,00%	0,00	0,00%	0,00	0,00%	0,00	0,00%	0,00	0,00%	0,00	0,00%	139.150,80
4.05	ACTIVOS FINANCIEROS	0,00	0,00	0,00	0,00%	0,00	0,00%	0,00	0,00%	0,00	0,00%	0,00	0,00%	0,00	0,00%	0,00
4.07	TRANFERENCIAS Y DONACIONES	0,00	0,00	0,00	0,00%	0,00	0,00%	0,00	0,00%	0,00	0,00%	0,00	0,00%	0,00	0,00%	0,00
4.08	OTROS GASTOS	0,00	0,00	0,00	0,00%	0,00	0,00%	0,00	0,00%	0,00	0,00%	0,00	0,00%	0,00	0,00%	0,00
4.10	SERVICIO DE LA DEUDA	0,00	0,00	0,00	0,00%	0,00	0,00%	0,00	0,00%	0,00	0,00%	0,00	0,00%	0,00	0,00%	0,00
4.11	DIMINUCION DE PASIVOS	0,00	0,00	0,00	0,00%	0,00	0,00%	0,00	0,00%	0,00	0,00%	0,00	0,00%	0,00	0,00%	0,00
4.12	DISMINUCIONES DE PATRIMONIO	0,00	0,00	0,00	0,00%	0,00	0,00%	0,00	0,00%	0,00	0,00%	0,00	0,00%	0,00	0,00%	0,00
	TOTAL	**4.604.746,00**	**5.695.125,96**	**184.383,27**	**3,24%**	**181.334,41**	**3,18%**	**193.411,87**	**3,40%**	**2.566.604,91**	**45,07%**	**2.456.983,89**	**43,14%**	**2.433.143,60**	**42,72%**	**3.128.521,05**

Cifras Estimadas al Cierre del Ejercicio Económico – Financiero año 2013
Fuente: Información suministrada por FUNDELEC

CÓDIGO DEL ENTE: A0364
DENOMINACIÓN: FUNDACION PARA EL DESARROLLO DEL SERVICIO ELECTRICO
AÑO: 2013
MES: NOVIEMBRE
CATEGORÍA PRESUPUESTARIA: ACTUALIZACION DEL SISTEMA UNIFORME PARA EL CONTROL Y REGULACION DE ELECTRICIDAD (SUCRE)

Ejecución Financiera Mensual de la Categoría Presupuestaria por Partida

(Expresado en Bolívares)

PARTIDA	DENOMINACIÓN	PRESUPUESTO APROBADO	PRESUPUESTO MODIFICADO	EJECUTADO EN EL MES DE NOVIEMBRE						ACUMULADO AL MES DE NOVIEMBRE						DISPONIBILIDAD PRESUPUESTARIA AL CIERRE DEL MES DE NOVIEMBRE
				COMPROMISO	%	CAUSADO	%	PAGADO	%	COMPROMISO	%	CAUSADO	%	PAGADO	%	
4.01	GASTOS DE PERSONAL	0,00	3.657.376,00	87.053,40	2,38%	87.053,40	2,38%	80.031,48	2,19%	765.198,45	20,92%	765.198,45	20,92%	754.326,91	20,62%	2.892.177,55
4.02	MATERIALES, SUMINISTRO Y MERCANCIAS	0,00	365.000,00	0,00	0,00%	0,00	0,00%	0,00	0,00%	80.980,33	22,19%	0,00	0,00%	0,00	0,00%	284.019,67
4.03	SERVICIOS NO PERSONALES	0,00	576.175,00	109,46	0,02%	109,46	0,02%	109,46	0,02%	49.850,00	8,65%	40.132,36	6,97%	40.132,36	6,97%	526.325,00
4.04	ACTIVOS REALES	0,00	1.181.000,00	0,00	0,00%	0,00	0,00%	0,00	0,00%	0,00	0,00%	0,00	0,00%	0,00	0,00%	1.181.000,00
4.05	ACTIVOS FINANCIEROS	0,00	0,00	0,00	0,00%	0,00	0,00%	0,00	0,00%	0,00	0,00%	0,00	0,00%	0,00	0,00%	0,00
4.07	TRANFERENCIAS Y DONACIONES	0,00	0,00	0,00	0,00%	0,00	0,00%	0,00	0,00%	0,00	0,00%	0,00	0,00%	0,00	0,00%	0,00
4.08	OTROS GASTOS	0,00	0,00	0,00	0,00%	0,00	0,00%	0,00	0,00%	0,00	0,00%	0,00	0,00%	0,00	0,00%	0,00
4.10	SERVICIO DE LA DEUDA	0,00	0,00	0,00	0,00%	0,00	0,00%	0,00	0,00%	0,00	0,00%	0,00	0,00%	0,00	0,00%	0,00
4.11	DIMINUCION DE PASIVOS	0,00	0,00	0,00	0,00%	0,00	0,00%	0,00	0,00%	0,00	0,00%	0,00	0,00%	0,00	0,00%	0,00
4.12	DISMINUCIONES DE PATRIMONIO	0,00	0,00	0,00	0,00%	0,00	0,00%	0,00	0,00%	0,00	0,00%	0,00	0,00%	0,00	0,00%	0,00
	TOTAL	**0,00**	**5.779.551,00**	**87.162,86**	**1,51%**	**87.162,86**	**1,51%**	**80.140,94**	**1,39%**	**896.028,78**	**15,50%**	**805.330,81**	**13,93%**	**794.459,27**	**13,75%**	**4.883.522,22**

Cifras Estimadas al Cierre del Ejercicio Económico – Financiero año 2013
Fuente: Información suministrada por FUNDELEC

Gobierno Bolivariano de Venezuela | Ministerio del Poder Popular para la Energía Eléctrica

CÓDIGO DEL ENTE: A0364
DENOMINACIÓN: FUNDACION PARA EL DESARROLLO DEL SERVICIO ELECTRICO
AÑO: 2013
MES: NOVIEMBRE
CATEGORÍA PRESUPUESTARIA: PLANTA DE RECICLAJE DE DESECHOS ELECTRICOS Y ELECTRONICOS (INGENIERIA BASICA)

Ejecución Financiera Mensual de la Categoría Presupuestaria por Partida

(Expresado en Bolívares)

PARTIDA	DENOMINACIÓN	PRESUPUESTO APROBADO	PRESUPUESTO MODIFICADO	EJECUTADO EN EL MES DE NOVIEMBRE						ACUMULADO AL MES DE NOVIEMBRE						DISPONIBILIDAD PRESUPUESTARIA AL CIERRE DEL MES DE NOVIEMBRE
				COMPROMISO	%	CAUSADO	%	PAGADO	%	COMPROMISO	%	CAUSADO	%	PAGADO	%	
4.01	GASTOS DE PERSONAL	461.478,00	486.481,94	0,00	0,00%	0,00	0,00%	0,00	0,00%	200.054,17	41,12%	200.054,17	41,12%	199.146,47	40,94%	286.427,77
4.02	MATERIALES, SUMINISTRO Y MERCANCIAS	31.635,00	36.635,00	0,00	0,00%	0,00	0,00%	0,00	0,00%	0,00	0,00%	0,00	0,00%	0,00	0,00%	36.635,00
4.03	SERVICIOS NO PERSONALES	657.334,00	877.167,00	0,00	0,00%	0,00	0,00%	0,00	0,00%	1.449,11	0,17%	1.449,11	0,17%	1.449,11	0,17%	875.717,89
4.04	ACTIVOS REALES	10.000,00	10.000,00	0,00	0,00%	0,00	0,00%	0,00	0,00%	0,00	0,00%	0,00	0,00%	0,00	0,00%	10.000,00
4.05	ACTIVOS FINANCIEROS	0,00	0,00	0,00	0,00%	0,00	0,00%	0,00	0,00%	0,00	0,00%	0,00	0,00%	0,00	0,00%	0,00
4.07	TRANFERENCIAS Y DONACIONES	0,00	0,00	0,00	0,00%	0,00	0,00%	0,00	0,00%	0,00	0,00%	0,00	0,00%	0,00	0,00%	0,00
4.08	OTROS GASTOS	0,00	0,00	0,00	0,00%	0,00	0,00%	0,00	0,00%	0,00	0,00%	0,00	0,00%	0,00	0,00%	0,00
4.10	SERVICIO DE LA DEUDA	0,00	0,00	0,00	0,00%	0,00	0,00%	0,00	0,00%	0,00	0,00%	0,00	0,00%	0,00	0,00%	0,00
4.11	DIMINUCION DE PASIVOS	0,00	0,00	0,00	0,00%	0,00	0,00%	0,00	0,00%	0,00	0,00%	0,00	0,00%	0,00	0,00%	0,00
4.12	DISMINUCIONES DE PATRIMONIO	0,00	0,00	0,00	0,00%	0,00	0,00%	0,00	0,00%	0,00	0,00%	0,00	0,00%	0,00	0,00%	0,00
	TOTAL	**1.160.447,00**	**1.410.283,94**	**0,00**	**0,00%**	**0,00**	**0,00%**	**0,00**	**0,00%**	**201.503,28**	**14,29%**	**201.503,28**	**14,29%**	**200.595,58**	**14,22%**	**1.208.780,66**

Cifras Estimadas al Cierre del Ejercicio Económico – Financiero año 2013
Fuente: Información suministrada por FUNDELEC

CÓDIGO DEL ENTE: A0364
DENOMINACIÓN: FUNDACION PARA EL DESARROLLO DEL SERVICIO ELECTRICO
AÑO: 2013
MES: NOVIEMBRE
CATEGORÍA PRESUPUESTARIA: ESTUDIO DE LA FACTIBILIDAD PARA EL DESARROLLO DE LA INDUSTRIA FOTOVOLTAICA EN VENEZUELA

Ejecución Financiera Mensual de la Categoría Presupuestaria por Partida

(Expresado en Bolívares)

PARTIDA	DENOMINACIÓN	PRESUPUESTO APROBADO	PRESUPUESTO MODIFICADO	EJECUTADO EN EL MES DE NOVIEMBRE						ACUMULADO AL MES DE NOVIEMBRE						DISPONIBILIDAD PRESUPUESTARIA AL CIERRE DEL MES DE NOVIEMBRE
				COMPROMISO	%	CAUSADO	%	PAGADO	%	COMPROMISO	%	CAUSADO	%	PAGADO	%	
4.01	GASTOS DE PERSONAL	569.691,00	598.954,47	0,00	0,00%	0,00	0,00%	0,00	0,00%	0,00	0,00%	0,00	0,00%	0,00	0,00%	598.954,47
4.02	MATERIALES, SUMINISTRO Y MERCANCIAS	43.653,00	43.653,00	0,00	0,00%	0,00	0,00%	0,00	0,00%	0,00	0,00%	0,00	0,00%	0,00	0,00%	43.653,00
4.03	SERVICIOS NO PERSONALES	629.887,00	629.887,00	0,00	0,00%	0,00	0,00%	0,00	0,00%	6.288,09	1,00%	6.288,09	1,00%	6.288,09	0,00%	623.598,91
4.04	ACTIVOS REALES	20.000,00	20.000,00	0,00	0,00%	0,00	0,00%	0,00	0,00%	0,00	0,00%	0,00	0,00%	0,00	0,00%	20.000,00
4.05	ACTIVOS FINANCIEROS	0,00	0,00	0,00	0,00%	0,00	0,00%	0,00	0,00%	0,00	0,00%	0,00	0,00%	0,00	0,00%	0,00
4.07	TRANFERENCIAS Y DONACIONES	0,00	0,00	0,00	0,00%	0,00	0,00%	0,00	0,00%	0,00	0,00%	0,00	0,00%	0,00	0,00%	0,00
4.08	OTROS GASTOS	0,00	0,00	0,00	0,00%	0,00	0,00%	0,00	0,00%	0,00	0,00%	0,00	0,00%	0,00	0,00%	0,00
4.10	SERVICIO DE LA DEUDA	0,00	0,00	0,00	0,00%	0,00	0,00%	0,00	0,00%	0,00	0,00%	0,00	0,00%	0,00	0,00%	0,00
4.11	DIMINUCION DE PASIVOS	0,00	0,00	0,00	0,00%	0,00	0,00%	0,00	0,00%	0,00	0,00%	0,00	0,00%	0,00	0,00%	0,00
4.12	DISMINUCIONES DE PATRIMONIO	0,00	0,00	0,00	0,00%	0,00	0,00%	0,00	0,00%	0,00	0,00%	0,00	0,00%	0,00	0,00%	0,00
	TOTAL	**1.263.231,00**	**1.292.494,47**	**0,00**	**0,00%**	**0,00**	**0,00%**	**0,00**	**0,00%**	**6.288,09**	**0,49%**	**6.288,09**	**0,49%**	**6.288,09**	**0,49%**	**1.286.206,38**

Cifras Estimadas al Cierre del Ejercicio Económico – Financiero año 2013
Fuente: Información suministrada por FUNDELEC

1138 MPPEE

Gobierno Bolivariano de Venezuela | Ministerio del Poder Popular para la Energía Eléctrica

CÓDIGO DEL ENTE: A0364
DENOMINACIÓN: FUNDACION PARA EL DESARROLLO DEL SERVICIO ELECTRICO
AÑO: 2013
MES: NOVIEMBRE
CATEGORÍA PRESUPUESTARIA: EVALUACIÓN DEL POTENCIAL DE INSTALACIÓN FOTOVOLTAICO Y EÓLICO DE BAJA POTENCIA PARA EL PERÍODO 2014-2019

Ejecución Financiera Mensual de la Categoría Presupuestaria por Partida

(Expresado en Bolívares)

PARTIDA	DENOMINACIÓN	PRESUPUESTO APROBADO	PRESUPUESTO MODIFICADO	EJECUTADO EN EL MES DE NOVIEMBRE						ACUMULADO AL MES DE NOVIEMBRE						DISPONIBILIDAD PRESUPUESTARIA AL CIERRE DEL MES DE NOVIEMBRE
				COMPROMISO	%	CAUSADO	%	PAGADO	%	COMPROMISO	%	CAUSADO	%	PAGADO	%	
4.01	GASTOS DE PERSONAL	786.115,00	815.378,00	0,00	0,00%	0,00	0,00%	0,00	0,00%	7.000,00	0,86%	7.000,00	0,86%	7.000,00	0,86%	808.378,00
4.02	MATERIALES, SUMINISTRO Y MERCANCIAS	95.532,00	95.532,00	0,00	0,00%	0,00	0,00%	0,00	0,00%	0,00	0,00%	0,00	0,00%	0,00	0,00%	95.532,00
4.03	SERVICIOS NO PERSONALES	523.651,00	523.651,00	0,00	0,00%	0,00	0,00%	0,00	0,00%	840,00	0,16%	840,00	0,16%	840,00	0,16%	522.811,00
4.04	ACTIVOS REALES	28.746,00	28.746,00	0,00	0,00%	0,00	0,00%	0,00	0,00%	0,00	0,00%	0,00	0,00%	0,00	0,00%	28.746,00
4.05	ACTIVOS FINANCIEROS	0,00	0,00	0,00	0,00%	0,00	0,00%	0,00	0,00%	0,00	0,00%	0,00	0,00%	0,00	0,00%	0,00
4.07	TRANFERENCIAS Y DONACIONES	0,00	0,00	0,00	0,00%	0,00	0,00%	0,00	0,00%	0,00	0,00%	0,00	0,00%	0,00	0,00%	0,00
4.08	OTROS GASTOS	0,00	0,00	0,00	0,00%	0,00	0,00%	0,00	0,00%	0,00	0,00%	0,00	0,00%	0,00	0,00%	0,00
4.10	SERVICIO DE LA DEUDA	0,00	0,00	0,00	0,00%	0,00	0,00%	0,00	0,00%	0,00	0,00%	0,00	0,00%	0,00	0,00%	0,00
4.11	DIMINUCION DE PASIVOS	0,00	0,00	0,00	0,00%	0,00	0,00%	0,00	0,00%	0,00	0,00%	0,00	0,00%	0,00	0,00%	0,00
4.12	DISMINUCIONES DE PATRIMONIO	0,00	0,00	0,00	0,00%	0,00	0,00%	0,00	0,00%	0,00	0,00%	0,00	0,00%	0,00	0,00%	0,00
	TOTAL	**1.434.044,00**	**1.463.307,00**	**0,00**	**0,00%**	**0,00**	**0,00%**	**0,00**	**0,00%**	**7.840,00**	**0,54%**	**7.840,00**	**0,54%**	**7.840,00**	**0,54%**	**1.455.467,00**

Cifras Estimadas al Cierre del Ejercicio Económico – Financiero año 2013
Fuente: Información suministrada por FUNDELEC

CÓDIGO DEL ENTE: A0364
DENOMINACIÓN: FUNDACION PARA EL DESARROLLO DEL SERVICIO ELECTRICO
AÑO: 2013
MES: NOVIEMBRE
CATEGORÍA PRESUPUESTARIA: PLANTA DE RECUPERACION DE VIDRIO Y MERCURIO (LAMPARAS FLUORESCENTES) EN EL RECICLAJE DE DESECHOS ELECTRICOS Y ELECTRONICOS

Ejecución Financiera Mensual de la Categoría Presupuestaria por Partida

(Expresado en Bolívares)

PARTIDA	DENOMINACIÓN	PRESUPUESTO APROBADO	PRESUPUESTO MODIFICADO	EJECUTADO EN EL MES DE NOVIEMBRE						ACUMULADO AL MES DE NOVIEMBRE						DISPONIBILIDAD PRESUPUESTARIA AL CIERRE DEL MES DE NOVIEMBRE
				COMPROMISO	%	CAUSADO	%	PAGADO	%	COMPROMISO	%	CAUSADO	%	PAGADO	%	
4.01	GASTOS DE PERSONAL	768.001,00	803.944,00	0,00	0,00%	0,00	0,00%	0,00	0,00%	102.720,12	12,78%	102.720,12	12,78%	102.547,90	12,76%	701.223,88
4.02	MATERIALES, SUMINISTRO Y MERCANCIAS	25.000,00	25.000,00	0,00	0,00%	0,00	0,00%	0,00	0,00%	0,00	0,00%	0,00	0,00%	0,00	0,00%	25.000,00
4.03	SERVICIOS NO PERSONALES	944.573,00	944.573,00	0,00	0,00%	0,00	0,00%	0,00	0,00%	58,03	0,01%	58,03	0,01%	58,03	0,01%	944.514,97
4.04	ACTIVOS REALES	10.000,00	10.000,00	0,00	0,00%	0,00	0,00%	0,00	0,00%	0,00	0,00%	0,00	0,00%	0,00	0,00%	10.000,00
4.05	ACTIVOS FINANCIEROS	0,00	0,00	0,00	0,00%	0,00	0,00%	0,00	0,00%	0,00	0,00%	0,00	0,00%	0,00	0,00%	0,00
4.07	TRANFERENCIAS Y DONACIONES	0,00	0,00	0,00	0,00%	0,00	0,00%	0,00	0,00%	0,00	0,00%	0,00	0,00%	0,00	0,00%	0,00
4.08	OTROS GASTOS	0,00	0,00	0,00	0,00%	0,00	0,00%	0,00	0,00%	0,00	0,00%	0,00	0,00%	0,00	0,00%	0,00
4.10	SERVICIO DE LA DEUDA	0,00	0,00	0,00	0,00%	0,00	0,00%	0,00	0,00%	0,00	0,00%	0,00	0,00%	0,00	0,00%	0,00
4.11	DIMINUCION DE PASIVOS	0,00	0,00	0,00	0,00%	0,00	0,00%	0,00	0,00%	0,00	0,00%	0,00	0,00%	0,00	0,00%	0,00
4.12	DISMINUCIONES DE PATRIMONIO	0,00	0,00	0,00	0,00%	0,00	0,00%	0,00	0,00%	0,00	0,00%	0,00	0,00%	0,00	0,00%	0,00
	TOTAL	**1.747.574,00**	**1.783.517,00**	**0,00**	**0,00%**	**0,00**	**0,00%**	**0,00**	**0,00%**	**102.778,15**	**5,76%**	**102.778,15**	**5,76%**	**102.605,93**	**5,75%**	**1.680.738,85**

Cifras Estimadas al Cierre del Ejercicio Económico – Financiero año 2013
Fuente: Información suministrada por FUNDELEC

Gobierno Bolivariano de Venezuela | Ministerio del Poder Popular para la Energía Eléctrica

CÓDIGO DEL ENTE: A0364
DENOMINACIÓN: FUNDACION PARA EL DESARROLLO DEL SERVICIO ELECTRICO
AÑO: 2013
MES: NOVIEMBRE
CATEGORÍA PRESUPUESTARIA: DESARROLLO DE HERRAMIENTA PARA EL DISEÑO ÓPTIMO DE LA EXPANSIÓN DEL SISTEMA ELÉCTRICO NACIONAL (SEN), CONSIDERANDO LOS SISTEMAS DE GENERACIÓN Y TRANSMISIÓN EN FORMA CONJUNTA

Ejecución Financiera Mensual de la Categoría Presupuestaria por Partida

(Expresado en Bolívares)

PARTIDA	DENOMINACIÓN	PRESUPUESTO APROBADO	PRESUPUESTO MODIFICADO	EJECUTADO EN EL MES DE NOVIEMBRE						ACUMULADO AL MES DE NOVIEMBRE						DISPONIBILIDAD PRESUPUESTARIA AL CIERRE DEL MES DE NOVIEMBRE
				COMPROMISO	%	CAUSADO	%	PAGADO	%	COMPROMISO	%	CAUSADO	%	PAGADO	%	
4.01	GASTOS DE PERSONAL	2.825.872,00	2.875.880,00	16.405,03	0,57%	16.405,03	0,57%	14.002,61	0,49%	826.705,85	28,75%	826.705,85	28,75%	820.848,36	28,54%	2.049.174,15
4.02	MATERIALES, SUMINISTRO Y MERCANCIAS	60.000,00	54.000,00	0,00	0,00%	0,00	0,00%	0,00	0,00%	0,00	0,00%	0,00	0,00%	0,00	0,00%	54.000,00
4.03	SERVICIOS NO PERSONALES	292.070,00	298.070,00	37,55	0,01%	37,55	0,01%	37,55	0,01%	230.317,88	77,27%	6.317,88	2,12%	6.317,88	2,12%	67.752,12
4.04	ACTIVOS REALES	0,00	0,00	0,00	0,00%	0,00	0,00%	0,00	0,00%	0,00	0,00%	0,00	0,00%	0,00	0,00%	0,00
4.05	ACTIVOS FINANCIEROS	0,00	0,00	0,00	0,00%	0,00	0,00%	0,00	0,00%	0,00	0,00%	0,00	0,00%	0,00	0,00%	0,00
4.07	TRANFERENCIAS Y DONACIONES	0,00	0,00	0,00	0,00%	0,00	0,00%	0,00	0,00%	0,00	0,00%	0,00	0,00%	0,00	0,00%	0,00
4.08	OTROS GASTOS	0,00	0,00	0,00	0,00%	0,00	0,00%	0,00	0,00%	0,00	0,00%	0,00	0,00%	0,00	0,00%	0,00
4.10	SERVICIO DE LA DEUDA	0,00	0,00	0,00	0,00%	0,00	0,00%	0,00	0,00%	0,00	0,00%	0,00	0,00%	0,00	0,00%	0,00
4.11	DIMINUCION DE PASIVOS	0,00	0,00	0,00	0,00%	0,00	0,00%	0,00	0,00%	0,00	0,00%	0,00	0,00%	0,00	0,00%	0,00
4.12	DISMINUCIONES DE PATRIMONIO	0,00	0,00	0,00	0,00%	0,00	0,00%	0,00	0,00%	0,00	0,00%	0,00	0,00%	0,00	0,00%	0,00
	TOTAL	**3.177.942,00**	**3.227.950,00**	**16.442,58**	**0,51%**	**16.442,58**	**0,51%**	**14.040,16**	**0,43%**	**1.057.023,73**	**32,75%**	**833.023,73**	**25,81%**	**827.166,24**	**25,63%**	**2.170.926,27**

Cifras Estimadas al Cierre del Ejercicio Económico – Financiero año 2013
Fuente: Información suministrada por FUNDELEC

CÓDIGO DEL ENTE: A0364
DENOMINACIÓN: FUNDACION PARA EL DESARROLLO DEL SERVICIO ELECTRICO
AÑO: 2013
MES: NOVIEMBRE
CATEGORÍA PRESUPUESTARIA: DISEÑO Y DESARROLLO DE UNA APLICACIÓN ESPECIALIZADA PARA LA FISCALIZACIÓN DEL SERVICIO ELÉCTRICO.

Ejecución Financiera Mensual de la Categoría Presupuestaria por Partida

(Expresado en Bolívares)

PARTIDA	DENOMINACIÓN	PRESUPUESTO APROBADO	PRESUPUESTO MODIFICADO	EJECUTADO EN EL MES DE NOVIEMBRE						ACUMULADO AL MES DE NOVIEMBRE						DISPONIBILIDAD PRESUPUESTARIA AL CIERRE DEL MES DE NOVIEMBRE
				COMPROMISO	%	CAUSADO	%	PAGADO	%	COMPROMISO	%	CAUSADO	%	PAGADO	%	
4.01	GASTOS DE PERSONAL	5.431.773,00	5.544.018,00	66.331,78	1,20%	66.331,78	1,20%	66.331,78	1,20%	1.679.370,41	30,29%	1.679.370,41	30,29%	1.671.133,72	30,14%	3.864.647,59
4.02	MATERIALES, SUMINISTRO Y MERCANCIAS	575.000,00	575.000,00	0,00	0,00%	0,00	0,00%	0,00	0,00%	0,00	0,00%	0,00	0,00%	0,00	0,00%	575.000,00
4.03	SERVICIOS NO PERSONALES	1.609.000,00	1.609.000,00	906,96	0,06%	906,96	0,06%	906,96	0,06%	89.426,58	5,56%	89.426,58	5,56%	89.426,58	5,56%	1.519.573,42
4.04	ACTIVOS REALES	400.000,00	400.000,00	0,00	0,00%	0,00	0,00%	0,00	0,00%	0,00	0,00%	0,00	0,00%	0,00	0,00%	400.000,00
4.05	ACTIVOS FINANCIEROS	0,00	0,00	0,00	0,00%	0,00	0,00%	0,00	0,00%	0,00	0,00%	0,00	0,00%	0,00	0,00%	0,00
4.07	TRANFERENCIAS Y DONACIONES	0,00	0,00	0,00	0,00%	0,00	0,00%	0,00	0,00%	0,00	0,00%	0,00	0,00%	0,00	0,00%	0,00
4.08	OTROS GASTOS	0,00	0,00	0,00	0,00%	0,00	0,00%	0,00	0,00%	0,00	0,00%	0,00	0,00%	0,00	0,00%	0,00
4.10	SERVICIO DE LA DEUDA	0,00	0,00	0,00	0,00%	0,00	0,00%	0,00	0,00%	0,00	0,00%	0,00	0,00%	0,00	0,00%	0,00
4.11	DIMINUCION DE PASIVOS	0,00	0,00	0,00	0,00%	0,00	0,00%	0,00	0,00%	0,00	0,00%	0,00	0,00%	0,00	0,00%	0,00
4.12	DISMINUCIONES DE PATRIMONIO	0,00	0,00	0,00	0,00%	0,00	0,00%	0,00	0,00%	0,00	0,00%	0,00	0,00%	0,00	0,00%	0,00
	TOTAL	**8.015.773,00**	**8.128.018,00**	**67.238,74**	**0,83%**	**67.238,74**	**0,83%**	**67.238,74**	**0,83%**	**1.768.796,99**	**21,76%**	**1.768.796,99**	**21,76%**	**1.760.560,30**	**21,66%**	**6.359.221,01**

Cifras Estimadas al Cierre del Ejercicio Económico – Financiero año 2013
Fuente: Información suministrada por FUNDELEC

CÓDIGO DEL ENTE: A0364
DENOMINACIÓN: FUNDACION PARA EL DESARROLLO DEL SERVICIO ELECTRICO
AÑO: 2013
MES: NOVIEMBRE
CATEGORÍA PRESUPUESTARIA: INTERCONEXION DE LAS UNIDADES DE SERVICIO Y MANTENIMIENTO A TRAVÉS DE UN SISTEMA Y RED SATELITAL

Ejecución Financiera Mensual de la Categoría Presupuestaria por Partida

(Expresado en Bolívares)

PARTIDA	DENOMINACIÓN	PRESUPUESTO APROBADO	PRESUPUESTO MODIFICADO	EJECUTADO EN EL MES DE NOVIEMBRE						ACUMULADO AL MES DE NOVIEMBRE						DISPONIBILIDAD PRESUPUESTARIA AL CIERRE DEL MES DE NOVIEMBRE
				COMPROMISO	%	CAUSADO	%	PAGADO	%	COMPROMISO	%	CAUSADO	%	PAGADO	%	
4.01	GASTOS DE PERSONAL	1.914.807,00	1.987.802,00	0,00	0,00%	0,00	0,00%	0,00	0,00%	0,00	0,00%	0,00	0,00%	0,00	0,00%	1.987.802,00
4.02	MATERIALES, SUMINISTRO Y MERCANCIAS	450.000,00	450.000,00	0,00	0,00%	0,00	0,00%	0,00	0,00%	77.845,97	17,30%	0,00	0,00%	0,00	0,00%	372.154,03
4.03	SERVICIOS NO PERSONALES	3.600.730,00	3.600.730,00	3.917,43	0,11%	3.917,43	0,11%	3.917,43	0,11%	54.493,99	1,51%	45.152,47	1,25%	45.152,47	1,25%	3.546.236,01
4.04	ACTIVOS REALES	2.200.000,00	2.200.000,00	0,00	0,00%	0,00	0,00%	0,00	0,00%	0,00	0,00%	0,00	0,00%	0,00	0,00%	2.200.000,00
4.05	ACTIVOS FINANCIEROS	0,00	0,00	0,00	0,00%	0,00	0,00%	0,00	0,00%	0,00	0,00%	0,00	0,00%	0,00	0,00%	0,00
4.07	TRANFERENCIAS Y DONACIONES	0,00	0,00	0,00	0,00%	0,00	0,00%	0,00	0,00%	0,00	0,00%	0,00	0,00%	0,00	0,00%	0,00
4.08	OTROS GASTOS	0,00	0,00	0,00	0,00%	0,00	0,00%	0,00	0,00%	0,00	0,00%	0,00	0,00%	0,00	0,00%	0,00
4.10	SERVICIO DE LA DEUDA	0,00	0,00	0,00	0,00%	0,00	0,00%	0,00	0,00%	0,00	0,00%	0,00	0,00%	0,00	0,00%	0,00
4.11	DIMINUCION DE PASIVOS	0,00	0,00	0,00	0,00%	0,00	0,00%	0,00	0,00%	0,00	0,00%	0,00	0,00%	0,00	0,00%	0,00
4.12	DISMINUCIONES DE PATRIMONIO	0,00	0,00	0,00	0,00%	0,00	0,00%	0,00	0,00%	0,00	0,00%	0,00	0,00%	0,00	0,00%	0,00
	TOTAL	**8.165.537,00**	**8.238.532,00**	**3.917,43**	**0,05%**	**3.917,43**	**0,05%**	**3.917,43**	**0,05%**	**132.339,96**	**1,61%**	**45.152,47**	**0,55%**	**45.152,47**	**0,55%**	**8.106.192,04**

Cifras Estimadas al Cierre del Ejercicio Económico – Financiero año 2013
Fuente: Información suministrada por FUNDELEC

CÓDIGO DEL ENTE: A0364
DENOMINACIÓN: FUNDACION PARA EL DESARROLLO DEL SERVICIO ELECTRICO
AÑO: 2013
MES: NOVIEMBRE
CATEGORÍA PRESUPUESTARIA: ESTUDIO DE FACTIBILIDAD PARA LA CONSTRUCCIÓN DE PEQUEÑAS CENTRALES HIDROELÉCTRICAS

Ejecución Financiera Mensual de la Categoría Presupuestaria por Partida

(Expresado en Bolívares)

PARTIDA	DENOMINACIÓN	PRESUPUESTO APROBADO	PRESUPUESTO MODIFICADO	EJECUTADO EN EL MES DE NOVIEMBRE						ACUMULADO AL MES DE NOVIEMBRE						DISPONIBILIDAD PRESUPUESTARIA AL CIERRE DEL MES DE NOVIEMBRE
				COMPROMISO	%	CAUSADO	%	PAGADO	%	COMPROMISO	%	CAUSADO	%	PAGADO	%	
4.01	GASTOS DE PERSONAL	1.059.540,00	1.197.469,00	0,00	0,00%	0,00	0,00%	0,00	0,00%	0,00	0,00%	0,00	0,00%	0,00	0,00%	1.197.469,00
4.02	MATERIALES, SUMINISTRO Y MERCANCIAS	7.600,00	7.600,00	0,00	0,00%	0,00	0,00%	0,00	0,00%	0,00	0,00%	0,00	0,00%	0,00	0,00%	7.600,00
4.03	SERVICIOS NO PERSONALES	1.391.662,00	1.391.662,00	0,00	0,00%	0,00	0,00%	0,00	0,00%	162.873,75	11,70%	12.873,75	0,93%	12.873,75	0,93%	1.228.788,25
4.04	ACTIVOS REALES	5.300.000,00	5.300.000,00	0,00	0,00%	0,00	0,00%	0,00	0,00%	1.250.000,00	23,58%	0,00	0,00%	0,00	0,00%	4.050.000,00
4.05	ACTIVOS FINANCIEROS	0,00	0,00	0,00	0,00%	0,00	0,00%	0,00	0,00%	0,00	0,00%	0,00	0,00%	0,00	0,00%	0,00
4.07	TRANFERENCIAS Y DONACIONES	0,00	0,00	0,00	0,00%	0,00	0,00%	0,00	0,00%	0,00	0,00%	0,00	0,00%	0,00	0,00%	0,00
4.08	OTROS GASTOS	0,00	0,00	0,00	0,00%	0,00	0,00%	0,00	0,00%	0,00	0,00%	0,00	0,00%	0,00	0,00%	0,00
4.10	SERVICIO DE LA DEUDA	0,00	0,00	0,00	0,00%	0,00	0,00%	0,00	0,00%	0,00	0,00%	0,00	0,00%	0,00	0,00%	0,00
4.11	DIMINUCION DE PASIVOS	0,00	0,00	0,00	0,00%	0,00	0,00%	0,00	0,00%	0,00	0,00%	0,00	0,00%	0,00	0,00%	0,00
4.12	DISMINUCIONES DE PATRIMONIO	0,00	0,00	0,00	0,00%	0,00	0,00%	0,00	0,00%	0,00	0,00%	0,00	0,00%	0,00	0,00%	0,00
	TOTAL	**7.758.802,00**	**7.896.731,00**	**0,00**	**0,00%**	**0,00**	**0,00%**	**0,00**	**0,00%**	**1.412.873,75**	**17,89%**	**12.873,75**	**0,16%**	**12.873,75**	**0,16%**	**6.483.857,25**

Cifras Estimadas al Cierre del Ejercicio Económico – Financiero año 2013
Fuente: Información suministrada por FUNDELEC

Gobierno Bolivariano de Venezuela | Ministerio del Poder Popular para la Energía Eléctrica

CÓDIGO DEL ENTE: A0364
DENOMINACIÓN: FUNDACION PARA EL DESARROLLO DEL SERVICIO ELECTRICO
AÑO: 2013
MES: NOVIEMBRE
CATEGORÍA PRESUPUESTARIA: DISEÑO DEL PRIMER PROTOTIPO NACIONAL DE UN EQUIPO MÓVIL NO TRIPULADO (ROBOT) PARA EL MONI TOREO Y DIAGNOSTICO DE INSTALACIONES ELÉCTRICAS EN OPERACIÓN

Ejecución Financiera Mensual de la Categoría Presupuestaria por Partida

(Expresado en Bolívares)

PARTIDA	DENOMINACIÓN	PRESUPUESTO APROBADO	PRESUPUESTO MODIFICADO	EJECUTADO EN EL MES DE NOVIEMBRE						ACUMULADO AL MES DE NOVIEMBRE						DISPONIBILIDAD PRESUPUESTARIA AL CIERRE DEL MES DE NOVIEMBRE
				COMPROMISO	%	CAUSADO	%	PAGADO	%	COMPROMISO	%	CAUSADO	%	PAGADO	%	
4.01	GASTOS DE PERSONAL	1.299.040,00	1.312.706,00	33.857,27	2,58%	33.857,27	2,58%	30.492,19	2,32%	736.648,96	56,12%	736.648,96	56,12%	729.901,78	55,60%	576.057,04
4.02	MATERIALES, SUMINISTRO Y MERCANCIAS	160.000,00	160.000,00	4.384,05	2,74%	5.328,05	3,33%	5.328,05	3,33%	11.113,05	6,95%	8.128,05	5,08%	8.128,05	5,08%	148.886,95
4.03	SERVICIOS NO PERSONALES	1.132.000,00	1.132.000,00	563,64	0,05%	676,92	0,06%	676,92	0,06%	245.382,20	21,68%	245.024,00	21,65%	245.024,00	21,65%	886.617,80
4.04	ACTIVOS REALES	200.000,00	200.000,00	0,00	0,00%	0,00	0,00%	0,00	0,00%	0,00	0,00%	0,00	0,00%	0,00	0,00%	200.000,00
4.05	ACTIVOS FINANCIEROS	0,00	0,00	0,00	0,00%	0,00	0,00%	0,00	0,00%	0,00	0,00%	0,00	0,00%	0,00	0,00%	0,00
4.07	TRANFERENCIAS Y DONACIONES	0,00	0,00	0,00	0,00%	0,00	0,00%	0,00	0,00%	0,00	0,00%	0,00	0,00%	0,00	0,00%	0,00
4.08	OTROS GASTOS	0,00	0,00	0,00	0,00%	0,00	0,00%	0,00	0,00%	0,00	0,00%	0,00	0,00%	0,00	0,00%	0,00
4.10	SERVICIO DE LA DEUDA	0,00	0,00	0,00	0,00%	0,00	0,00%	0,00	0,00%	0,00	0,00%	0,00	0,00%	0,00	0,00%	0,00
4.11	DIMINUCION DE PASIVOS	0,00	0,00	0,00	0,00%	0,00	0,00%	0,00	0,00%	0,00	0,00%	0,00	0,00%	0,00	0,00%	0,00
4.12	DISMINUCIONES DE PATRIMONIO	0,00	0,00	0,00	0,00%	0,00	0,00%	0,00	0,00%	0,00	0,00%	0,00	0,00%	0,00	0,00%	0,00
	TOTAL	**2.791.040,00**	**2.804.706,00**	**38.804,96**	**1,38%**	**39.862,24**	**1,42%**	**36.497,16**	**1,30%**	**993.144,21**	**35,41%**	**989.801,01**	**35,29%**	**983.053,83**	**35,05%**	**1.811.561,79**

Cifras Estimadas al Cierre del Ejercicio Económico – Financiero año 2013
Fuente: Información suministrada por FUNDELEC

CÓDIGO DEL ENTE: A0364
DENOMINACIÓN: FUNDACION PARA EL DESARROLLO DEL SERVICIO ELECTRICO
AÑO: 2013
MES: NOVIEMBRE
CATEGORÍA PRESUPUESTARIA: AMPLIACIÓN Y MEJORAS DE LA PLANTA METROCONTADORES DEL ALBA, S.A.

Ejecución Financiera Mensual de la Categoría Presupuestaria por Partida

(Expresado en Bolívares)

PARTIDA	DENOMINACIÓN	PRESUPUESTO APROBADO	PRESUPUESTO MODIFICADO	EJECUTADO EN EL MES DE NOVIEMBRE						ACUMULADO AL MES DE NOVIEMBRE						DISPONIBILIDAD PRESUPUESTARIA AL CIERRE DEL MES DE NOVIEMBRE
				COMPROMISO	%	CAUSADO	%	PAGADO	%	COMPROMISO	%	CAUSADO	%	PAGADO	%	
4.01	GASTOS DE PERSONAL	32.947.316,00	33.217.489,00	3.141.165,78	9,46%	3.141.165,78	9,46%	3.107.899,78	9,36%	15.990.168,36	48,14%	15.990.168,36	48,14%	15.789.959,37	47,54%	17.227.320,64
4.02	MATERIALES, SUMINISTRO Y MERCANCIAS	32.920.410,00	35.018.344,00	363.597,10	1,04%	371.385,74	1,06%	263.145,74	0,75%	911.788,19	2,60%	813.701,83	2,32%	705.461,83	2,01%	34.106.555,81
4.03	SERVICIOS NO PERSONALES	28.935.759,00	34.080.529,00	144.346,53	0,42%	154.768,89	0,45%	141.780,09	0,42%	1.778.039,94	5,22%	1.759.100,76	5,16%	1.746.111,96	5,12%	32.302.489,06
4.04	ACTIVOS REALES	7.599.792,00	15.792.427,00	535,72	0,00%	535,72	0,00%	535,72	0,00%	176.945,20	1,12%	167.213,06	1,06%	167.213,06	1,06%	15.615.481,80
4.05	ACTIVOS FINANCIEROS	0,00	0,00	0,00	0,00%	0,00	0,00%	0,00	0,00%	0,00	0,00%	0,00	0,00%	0,00	0,00%	0,00
4.07	TRANFERENCIAS Y DONACIONES	0,00	0,00	0,00	0,00%	0,00	0,00%	0,00	0,00%	0,00	0,00%	0,00	0,00%	0,00	0,00%	0,00
4.08	OTROS GASTOS	0,00	0,00	0,00	0,00%	0,00	0,00%	0,00	0,00%	0,00	0,00%	0,00	0,00%	0,00	0,00%	0,00
4.10	SERVICIO DE LA DEUDA	0,00	0,00	0,00	0,00%	0,00	0,00%	0,00	0,00%	0,00	0,00%	0,00	0,00%	0,00	0,00%	0,00
4.11	DIMINUCION DE PASIVOS	0,00	0,00	0,00	0,00%	0,00	0,00%	0,00	0,00%	0,00	0,00%	0,00	0,00%	0,00	0,00%	0,00
4.12	DISMINUCIONES DE PATRIMONIO	0,00	0,00	0,00	0,00%	0,00	0,00%	0,00	0,00%	0,00	0,00%	0,00	0,00%	0,00	0,00%	0,00
	TOTAL	**102.403.277,00**	**118.108.789,00**	**3.649.645,13**	**3,09%**	**3.667.856,13**	**3,11%**	**3.513.361,33**	**2,97%**	**18.856.941,69**	**15,97%**	**18.730.184,01**	**15,86%**	**18.408.746,22**	**15,59%**	**99.251.847,31**

Cifras Estimadas al Cierre del Ejercicio Económico – Financiero año 2013
Fuente: Información suministrada por FUNDELEC

Gobierno Bolivariano de Venezuela | Ministerio del Poder Popular para la Energía Eléctrica

CÓDIGO DEL ENTE: A0364
DENOMINACIÓN: FUNDACION PARA EL DESARROLLO DEL SERVICIO ELECTRICO
AÑO: 2013
MES: NOVIEMBRE
CATEGORÍA PRESUPUESTARIA: I CONGRESO VENEZOLANO PARA EL USO RACIONAL Y EFICIENTE DE LA ENERGIA, LAS ENERGIA ALTERNATIVAS Y EL PODER POPULAR EN EL SECTOR ELÉCTRICO

Ejecución Financiera Mensual de la Categoría Presupuestaria por Partida

(Expresado en Bolívares)

PARTIDA	DENOMINACIÓN	PRESUPUESTO APROBADO	PRESUPUESTO MODIFICADO	EJECUTADO EN EL MES DE NOVIEMBRE						ACUMULADO AL MES DE NOVIEMBRE						DISPONIBILIDAD PRESUPUESTARIA AL CIERRE DEL MES DE NOVIEMBRE
				COMPROMISO	%	CAUSADO	%	PAGADO	%	COMPROMISO	%	CAUSADO	%	PAGADO	%	
4.01	GASTOS DE PERSONAL	0,00	0,00	0,00	0,00%	0,00	0,00%	0,00	0,00%	0,00	0,00%	0,00	0,00%	0,00	0,00%	0,00
4.02	MATERIALES, SUMINISTRO Y MERCANCIAS	0,00	92.500,00	0,00	0,00%	0,00	0,00%	0,00	0,00%	85.118,30	92,02%	85.118,30	92,02%	85.118,30	92,02%	7.381,70
4.03	SERVICIOS NO PERSONALES	0,00	8.866.003,00	1.262.525,43	14,24%	1.341.057,87	15,13%	1.341.057,87	15,13%	6.468.891,51	72,96%	6.372.709,05	71,88%	6.372.709,05	71,88%	2.397.111,49
4.04	ACTIVOS REALES	0,00	0,00	0,00	0,00%	0,00	0,00%	0,00	0,00%	0,00	0,00%	0,00	0,00%	0,00	0,00%	0,00
4.05	ACTIVOS FINANCIEROS	0,00	0,00	0,00	0,00%	0,00	0,00%	0,00	0,00%	0,00	0,00%	0,00	0,00%	0,00	0,00%	0,00
4.07	TRANFERENCIAS Y DONACIONES	0,00	0,00	0,00	0,00%	0,00	0,00%	0,00	0,00%	0,00	0,00%	0,00	0,00%	0,00	0,00%	0,00
4.08	OTROS GASTOS	0,00	0,00	0,00	0,00%	0,00	0,00%	0,00	0,00%	0,00	0,00%	0,00	0,00%	0,00	0,00%	0,00
4.10	SERVICIO DE LA DEUDA	0,00	0,00	0,00	0,00%	0,00	0,00%	0,00	0,00%	0,00	0,00%	0,00	0,00%	0,00	0,00%	0,00
4.11	DIMINUCION DE PASIVOS	0,00	0,00	0,00	0,00%	0,00	0,00%	0,00	0,00%	0,00	0,00%	0,00	0,00%	0,00	0,00%	0,00
4.12	DISMINUCIONES DE PATRIMONIO	0,00	0,00	0,00	0,00%	0,00	0,00%	0,00	0,00%	0,00	0,00%	0,00	0,00%	0,00	0,00%	0,00
	TOTAL	**0,00**	**8.958.503,00**	**1.262.525,43**	**14,09%**	**1.341.057,87**	**14,97%**	**1.341.057,87**	**14,97%**	**6.554.009,81**	**73,16%**	**6.457.827,35**	**72,09%**	**6.457.827,35**	**72,09%**	**2.404.493,19**

Cifras Estimadas al Cierre del Ejercicio Económico – Financiero año 2013
Fuente: Información suministrada por FUNDELEC

CODIGO DEL ENTE: A0364
DENOMINACIÓN: FUNDACION PARA EL DESARROLLO DEL SERVICIO ELECTRICO
AÑO: 2013
MES: DICIEMBRE
CATEGORÍA PRESUPUESTARIA: CONSOLIDADO DE PROYECTOS Y ACCION CENTRALIZADA

Ejecución Financiera Consolidada Mensual del ente por partida

(Expresado en Bolívares)

PARTIDA	DENOMINACIÓN	PRESUPUESTO APROBADO	PRESUPUESTO MODIFICADO	EJECUTADO EN EL MES DE DICIEMBRE						ACUMULADO AL MES DE DICIEMBRE						DISPONIBILIDAD PRESUPUESTARIA AL CIERRE DEL MES DE DICIEMBRE
				COMPROMISO	%	CAUSADO	%	PAGADO	%	COMPROMISO	%	CAUSADO	%	PAGADO	%	
4.01	GASTOS DE PERSONAL	308.395.202,00	318.908.319,34	30.342.736,66	9,51%	30.339.738,74	9,51%	31.908.766,79	10,01%	214.850.251,29	67,37%	214.328.461,39	67,21%	213.914.675,57	67,08%	104.058.068,05
4.02	MATERIALES, SUMINISTRO Y MERCANCIAS	41.396.202,00	46.638.073,91	34.850,09	0,07%	1.290.454,63	2,77%	1.406.166,31	3,02%	4.261.115,20	9,14%	4.252.621,20	9,12%	4.252.621,20	9,12%	42.376.958,71
4.03	SERVICIOS NO PERSONALES	72.320.001,00	94.584.559,84	3.958.722,95	4,19%	4.091.944,83	4,33%	3.771.747,03	3,99%	19.737.936,84	20,87%	18.510.271,53	19,57%	18.045.475,14	19,08%	74.846.623,00
4.04	ACTIVOS REALES	36.485.516,00	54.551.850,66	98.909,39	0,18%	608.641,53	1,12%	520.953,31	0,95%	7.890.141,92	14,46%	7.140.141,92	13,09%	7.046.025,13	12,92%	46.661.708,74
4.05	ACTIVOS FINANCIEROS	0,00	0,00	0,00	0,00%	0,00	0,00%	0,00	0,00%	0,00	0,00%	0,00	0,00%	0,00	0,00%	0,00
4.07	TRANFERENCIAS Y DONACIONES	249.436.300,00	506.063.868,30	97.482.553,95	19,26%	97.482.553,95	19,26%	97.493.273,25	19,27%	221.260.346,11	43,72%	221.260.346,11	43,72%	221.260.346,11	43,72%	284.803.522,19
4.08	OTROS GASTOS	1.587.350,00	1.587.350,00	99.346,27	6,26%	99.346,27	6,26%	99.346,27	6,26%	471.630,32	29,71%	471.630,32	29,71%	471.630,32	29,71%	1.115.719,68
4.10	SERVICIO DE LA DEUDA	0,00	0,00	0,00	0,00%	0,00	0,00%	0,00	0,00%	0,00	0,00%	0,00	0,00%	0,00	0,00%	0,00
4.11	DIMINUCION DE PASIVOS	7.000.000,00	28.963.267,67	0,00	0,00%	0,00	0,00%	0,00	0,00%	0,00	0,00%	0,00	0,00%	0,00	0,00%	28.963.267,67
4.12	DISMINUCIONES DE PATRIMONIO	0,00	0,00	0,00	0,00%	0,00	0,00%	0,00	0,00%	0,00	0,00%	0,00	0,00%	0,00	0,00%	0,00
	TOTAL	**716.620.571,00**	**1.051.297.289,72**	**132.017.119,31**	**12,56%**	**133.912.679,95**	**12,74%**	**135.200.252,96**	**12,86%**	**468.471.421,68**	**44,56%**	**465.963.472,47**	**44,32%**	**464.990.773,47**	**44,23%**	**582.825.868,04**

Cifras Estimadas al Cierre del Ejercicio Económico – Financiero año 2013
Fuente: Información suministrada por FUNDELEC

Gobierno Bolivariano de Venezuela | Ministerio del Poder Popular para la Energía Eléctrica

CODIGO DEL ENTE: A0364
DENOMINACIÓN: FUNDACION PARA EL DESARROLLO DEL SERVICIO ELECTRICO
AÑO: 2013
MES: DICIEMBRE
CATEGORÍA PRESUPUESTARIA: CONSOLIDADO DE PROYECTOS

Ejecución Financiera Consolidada Mensual de los proyectos por partida

(Expresado en Bolívares)

PARTIDA	DENOMINACIÓN	PRESUPUESTO APROBADO	PRESUPUESTO MODIFICADO	EJECUTADO EN EL MES DE DICIEMBRE						ACUMULADO AL MES DE DICIEMBRE						DISPONIBILIDAD PRESUPUESTARIA AL CIERRE DEL MES DE DICIEMBRE
				COMPROMISO	%	CAUSADO	%	PAGADO	%	COMPROMISO	%	CAUSADO	%	PAGADO	%	
4.01	GASTOS DE PERSONAL	192.316.551,00	201.720.466,09	16.173.683,39	8,02%	16.172.685,47	8,02%	16.961.476,21	8,41%	119.061.169,50	59,02%	119.060.171,58	59,02%	118.716.432,41	58,85%	82.659.296,59
4.02	MATERIALES, SUMINISTRO Y MERCANCIAS	39.407.630,00	44.649.501,91	-110.183,20	-0,25%	563.949,12	1,26%	673.200,80	1,51%	2.812.509,43	6,30%	2.804.015,43	6,28%	2.804.015,43	6,28%	41.836.992,48
4.03	SERVICIOS NO PERSONALES	58.870.863,00	81.135.421,84	3.565.272,30	4,39%	3.607.144,99	4,45%	3.373.167,76	4,16%	17.206.574,46	21,21%	16.260.320,51	20,04%	15.882.519,89	19,58%	63.928.847,38
4.04	ACTIVOS REALES	33.308.538,00	51.374.872,66	74.627,21	0,15%	584.359,35	1,14%	520.953,31	1,01%	7.761.647,44	15,11%	7.011.647,44	13,65%	6.941.812,83	13,51%	43.613.225,22
4.05	ACTIVOS FINANCIEROS	0,00	0,00	0,00	0,00%	0,00	0,00%	0,00	0,00%	0,00	0,00%	0,00	0,00%	0,00	0,00%	0,00
4.07	TRANFERENCIAS Y DONACIONES	239.304.000,00	281.648.715,00	97.364.444,88	34,57%	97.364.444,88	34,57%	97.364.444,88	34,57%	219.131.249,38	77,80%	219.131.249,38	77,80%	219.131.249,38	77,80%	62.517.465,62
4.08	OTROS GASTOS	0,00	0,00	0,00	0,00%	0,00	0,00%	0,00	0,00%	0,00	0,00%	0,00	0,00%	0,00	0,00%	0,00
4.10	SERVICIO DE LA DEUDA	0,00	0,00	0,00	0,00%	0,00	0,00%	0,00	0,00%	0,00	0,00%	0,00	0,00%	0,00	0,00%	0,00
4.11	DIMINUCION DE PASIVOS	0,00	0,00	0,00	0,00%	0,00	0,00%	0,00	0,00%	0,00	0,00%	0,00	0,00%	0,00	0,00%	0,00
4.12	DISMINUCIONES DE PATRIMONIO	0,00	0,00	0,00	0,00%	0,00	0,00%	0,00	0,00%	0,00	0,00%	0,00	0,00%	0,00	0,00%	0,00
	TOTAL	**563.207.582,00**	**660.528.977,50**	**117.067.844,58**	**17,72%**	**118.292.583,81**	**17,91%**	**118.893.242,96**	**18,00%**	**365.973.150,21**	**55,41%**	**364.267.404,34**	**55,15%**	**363.476.029,94**	**55,03%**	**294.555.827,29**

Cifras Estimadas al Cierre del Ejercicio Económico – Financiero año 2013
Fuente: Información suministrada por FUNDELEC

CODIGO DEL ENTE: A0364
DENOMINACIÓN: FUNDACION PARA EL DESARROLLO DEL SERVICIO ELECTRICO
AÑO: 2013
MES: DICIEMBRE
CATEGORÍA PRESUPUESTARIA: CONSOLIDADO DE ACCION CENTRALIZADA

Ejecución Financiera Consolidada Mensual de la Acción centralizada por Partida

(Expresado en Bolívares)

PARTIDA	DENOMINACIÓN	PRESUPUESTO APROBADO	PRESUPUESTO MODIFICADO	EJECUTADO EN EL MES DE DICIEMBRE						ACUMULADO AL MES DE DICIEMBRE						DISPONIBILIDAD PRESUPUESTARIA AL CIERRE DEL MES DE DICIEMBRE
				COMPROMISO	%	CAUSADO	%	PAGADO	%	COMPROMISO	%	CAUSADO	%	PAGADO	%	
4.01	GASTOS DE PERSONAL	116.078.651,00	117.187.853,25	14.169.053,27	12,09%	14.167.053,27	12,09%	14.447.290,58	12,33%	95.789.081,79	81,74%	95.268.289,81	81,30%	94.698.243,16	80,81%	21.398.771,46
4.02	MATERIALES, SUMINISTRO Y MERCANCIAS	1.988.572,00	1.988.572,00	145.033,29	7,29%	726.505,51	36,53%	732.965,51	36,86%	1.448.605,77	72,85%	1.448.605,77	72,85%	1.448.605,77	72,85%	539.966,23
4.03	SERVICIOS NO PERSONALES	13.449.138,00	13.449.138,00	393.450,65	2,93%	484.799,84	3,60%	298.579,27	2,22%	2.531.362,38	18,82%	2.249.951,02	16,73%	2.062.955,25	15,34%	10.917.775,62
4.04	ACTIVOS REALES	3.176.978,00	3.176.978,00	24.282,18	0,76%	24.282,18	0,76%	0,00	0,00%	128.494,48	4,04%	128.494,48	4,04%	104.212,30	3,28%	3.048.483,52
4.05	ACTIVOS FINANCIEROS	0,00	0,00	0,00	0,00%	0,00	0,00%	0,00	0,00%	0,00	0,00%	0,00	0,00%	0,00	0,00%	0,00
4.07	TRANFERENCIAS Y DONACIONES	10.132.300,00	224.415.153,30	118.109,07	0,05%	118.109,07	0,05%	128.828,37	0,06%	2.129.096,73	0,95%	2.129.096,73	0,95%	2.129.096,73	0,95%	222.286.056,57
4.08	OTROS GASTOS	1.587.350,00	1.587.350,00	99.346,27	6,26%	99.346,27	6,26%	99.346,27	6,26%	471.630,32	29,71%	471.630,32	29,71%	471.630,32	29,71%	1.115.719,68
4.10	SERVICIO DE LA DEUDA	0,00	0,00	0,00	0,00%	0,00	0,00%	0,00	0,00%	0,00	0,00%	0,00	0,00%	0,00	0,00%	0,00
4.11	DIMINUCION DE PASIVOS	7.000.000,00	28.963.267,67	0,00	0,00%	0,00	0,00%	0,00	0,00%	0,00	0,00%	0,00	0,00%	0,00	0,00%	28.963.267,67
4.12	DISMINUCIONES DE PATRIMONIO	0,00	0,00	0,00	0,00%	0,00	0,00%	0,00	0,00%	0,00	0,00%	0,00	0,00%	0,00	0,00%	0,00
	TOTAL	**153.412.989,00**	**390.768.312,22**	**14.949.274,73**	**3,83%**	**15.620.096,14**	**4,00%**	**15.707.010,00**	**4,02%**	**102.498.271,47**	**26,23%**	**101.696.068,13**	**26,02%**	**100.914.743,53**	**25,82%**	**288.270.040,75**

Cifras Estimadas al Cierre del Ejercicio Económico – Financiero año 2013
Fuente: Información suministrada por FUNDELEC

MPPEE

1151

Gobierno Bolivariano de Venezuela | Ministerio del Poder Popular para la Energía Eléctrica

CÓDIGO DEL ENTE: A0364
DENOMINACIÓN: FUNDACION PARA EL DESARROLLO DEL SERVICIO ELECTRICO
AÑO: 2013
MES: DICIEMBRE
CATEGORÍA PRESUPUESTARIA: ACCION CENTRALIZADA

Ejecución Financiera Trimestral de la Categoría Presupuestaria por Partida

(Expresado en Bolívares)

PARTIDA	DENOMINACIÓN	PRESUPUESTO APROBADO	PRESUPUESTO MODIFICADO	EJECUTADO EN EL MES DE DICIEMBRE						ACUMULADO AL MES DE DICIEMBRE						DISPONIBILIDAD PRESUPUESTARIA AL CIERRE DEL MES DE DICIEMBRE
				COMPROMISO	%	CAUSADO	%	PAGADO	%	COMPROMISO	%	CAUSADO	%	PAGADO	%	
4.01	GASTOS DE PERSONAL	116.078.651,00	117.187.853,25	14.169.053,27	12,09%	14.167.053,27	12,09%	14.947.290,58	12,75%	95.789.081,79	81,74%	95.268.289,81	81,30%	95.198.243,16	81,24%	21.398.771,46
4.02	MATERIALES, SUMINISTRO Y MERCANCIAS	1.988.572,00	1.988.572,00	145.033,29	7,29%	726.505,51	36,53%	732.965,51	36,86%	1.448.605,77	72,85%	1.448.605,77	72,85%	1.448.605,77	72,85%	539.966,23
4.03	SERVICIOS NO PERSONALES	13.449.138,00	13.449.138,00	393.450,65	2,93%	484.799,84	3,60%	398.579,27	2,96%	2.531.362,38	18,82%	2.249.951,02	16,73%	2.162.955,25	16,08%	10.917.775,62
4.04	ACTIVOS REALES	3.176.978,00	3.176.978,00	24.282,18	0,76%	24.282,18	0,76%	0,00	0,00%	128.494,48	4,04%	128.494,48	4,04%	104.212,30	3,28%	3.048.483,52
4.05	ACTIVOS FINANCIEROS	0,00	0,00	0,00	0,00%	0,00	0,00%	0,00	0,00%	0,00	0,00%	0,00	0,00%	0,00	0,00%	0,00
4.07	TRANFERENCIAS Y DONACIONES	10.132.300,00	224.415.153,30	118.109,07	0,05%	118.109,07	0,05%	128.828,37	0,06%	2.129.096,73	0,95%	2.129.096,73	0,95%	2.129.096,73	0,95%	222.286.056,57
4.08	OTROS GASTOS	1.587.350,00	1.587.350,00	99.346,27	6,26%	99.346,27	6,26%	99.346,27	6,26%	471.630,32	29,71%	471.630,32	29,71%	471.630,32	29,71%	1.115.719,68
4.10	SERVICIO DE LA DEUDA	0,00	0,00	0,00	0,00%	0,00	0,00%	0,00	0,00%	0,00	0,00%	0,00	0,00%	0,00	0,00%	0,00
4.11	DIMINUCION DE PASIVOS	7.000.000,00	28.963.267,67	0,00	0,00%	0,00	0,00%	0,00	0,00%	0,00	0,00%	0,00	0,00%	0,00	0,00%	28.963.267,67
4.12	DISMINUCIONES DE PATRIMONIO	0,00	0,00	0,00	0,00%	0,00	0,00%	0,00	0,00%	0,00	0,00%	0,00	0,00%	0,00	0,00%	0,00
	TOTAL	**153.412.989,00**	**390.768.312,22**	**14.949.274,73**	**3,83%**	**15.620.096,14**	**4,00%**	**16.307.010,00**	**4,17%**	**102.498.271,47**	**26,23%**	**101.696.068,13**	**26,02%**	**101.514.743,53**	**25,98%**	**288.270.040,75**

Cifras Estimadas al Cierre del Ejercicio Económico – Financiero año 2013
Fuente: Información suministrada por FUNDELEC

CODIGO DEL ENTE: A0304
DENOMINACIÓN: FUNDACION PARA EL DESARROLLO DEL SERVICIO ELECTRICO
AÑO: 2013
MES: DICIEMBRE
CATEGORÍA PRESUPUESTARIA: INSTALACION DE SISTEMAS HIBRIDOS (EÓLICO-FOTOVOLTAICOS-DIESEL) EN COMUNIDADES AISLADAS, INDÍGENAS Y FRONTERIZAS

Ejecución Financiera Trimestral de la Categoría Presupuestaria por Partida

(Expresado en Bolívares)

PARTIDA	DENOMINACIÓN	PRESUPUESTO APROBADO	PRESUPUESTO MODIFICADO	EJECUTADO EN EL MES DE DICIEMBRE						ACUMULADO AL MES DE DICIEMBRE						DISPONIBILIDAD PRESUPUESTARIA AL CIERRE DEL MES DE DICIEMBRE
				COMPROMISO	%	CAUSADO	%	PAGADO	%	COMPROMISO	%	CAUSADO	%	PAGADO	%	
4.01	GASTOS DE PERSONAL	2.733.845,00	2.834.088,72	319.783,85	11,28%	318.785,93	11,25%	304.461,63	10,74%	1.779.463,28	62,79%	1.778.465,36	62,75%	1.747.442,90	61,66%	1.054.625,44
4.02	MATERIALES, SUMINISTRO Y MERCANCIAS	485.000,00	1.136.107,56	0,00	0,00%	25.204,00	2,22%	26.215,68	2,31%	134.440,62	11,83%	134.440,62	11,83%	134.440,62	11,83%	1.001.666,94
4.03	SERVICIOS NO PERSONALES	1.781.343,00	3.626.896,58	8.664,73	0,24%	11.689,21	0,32%	12.582,04	0,35%	1.018.476,04	28,08%	1.018.476,04	28,08%	1.018.476,04	28,08%	2.608.420,54
4.04	ACTIVOS REALES	2.650.000,00	10.229.562,36	69.834,61	0,68%	69.834,61	0,68%	6.428,57	0,06%	6.314.245,20	61,73%	6.314.245,20	61,73%	6.244.410,59	61,04%	3.915.317,16
4.05	ACTIVOS FINANCIEROS	0,00	0,00	0,00	0,00%	0,00	0,00%	0,00	0,00%	0,00	0,00%	0,00	0,00%	0,00	0,00%	0,00
4.07	TRANFERENCIAS Y DONACIONES	0,00	0,00	0,00	0,00%	0,00	0,00%	0,00	0,00%	0,00	0,00%	0,00	0,00%	0,00	0,00%	0,00
4.08	OTROS GASTOS	0,00	0,00	0,00	0,00%	0,00	0,00%	0,00	0,00%	0,00	0,00%	0,00	0,00%	0,00	0,00%	0,00
4.10	SERVICIO DE LA DEUDA	0,00	0,00	0,00	0,00%	0,00	0,00%	0,00	0,00%	0,00	0,00%	0,00	0,00%	0,00	0,00%	0,00
4.11	DISMINUCION DE PASIVOS	0,00	0,00	0,00	0,00%	0,00	0,00%	0,00	0,00%	0,00	0,00%	0,00	0,00%	0,00	0,00%	0,00
4.12	DISMINUCIONES DE PATRIMONIO	0,00	0,00	0,00	0,00%	0,00	0,00%	0,00	0,00%	0,00	0,00%	0,00	0,00%	0,00	0,00%	0,00
	TOTAL	**7.650.188,00**	**17.826.655,22**	**398.283,19**	**2,23%**	**425.513,75**	**2,39%**	**349.687,92**	**1,96%**	**9.246.625,14**	**51,87%**	**9.245.627,22**	**51,86%**	**9.144.770,15**	**51,30%**	**8.580.030,08**

Cifras Estimadas al Cierre del Ejercicio Económico – Financiero año 2013
Fuente: Información suministrada por FUNDELEC

MPPEE

1153

Gobierno Bolivariano de Venezuela | Ministerio del Poder Popular para la Energía Eléctrica

CÓDIGO DEL ENTE: A0364
DENOMINACIÓN: FUNDACION PARA EL DESARROLLO DEL SERVICIO ELECTRICO
AÑO: 2013
MES: DICIEMBRE
CATEGORÍA PRESUPUESTARIA: ESTUDIO DE FACTIBILIDAD PARA LA PRODUCCIÓN DE OBLEAS SOLARES DE SILÍCIO (CONVENIO CUBA-VENEZUELA)

Ejecución Financiera Trimestral de la Categoría Presupuestaria por Partida

(Expresado en Bolívares)

PARTIDA	DENOMINACIÓN	PRESUPUESTO APROBADO	PRESUPUESTO MODIFICADO	EJECUTADO EN EL MES DE DICIEMBRE						ACUMULADO AL MES DE DICIEMBRE						DISPONIBILIDAD PRESUPUESTARIA AL CIERRE DEL MES DE DICIEMBRE
				COMPROMISO	%	CAUSADO	%	PAGADO	%	COMPROMISO	%	CAUSADO	%	PAGADO	%	
4.01	GASTOS DE PERSONAL	0,00	0,00	0,00	0,00%	0,00	0,00%	0,00	0,00%	0,00	0,00%	0,00		0,00		0,00
4.02	MATERIALES, SUMINISTRO Y MERCANCIAS	0,00	49.011,00	0,00	0,00%	0,00	0,00%	0,00	0,00%	46.697,59	0,00%	46.697,59		46.697,59		2.313,41
4.03	SERVICIOS NO PERSONALES	0,00	254.945,80	7.318,75	0,00%	7.318,75	0,00%	7.318,75	0,00%	169.357,28	0,00%	169.357,28		169.357,28		85.588,52
4.04	ACTIVOS REALES	0,00	0,00	0,00	0,00%	0,00	0,00%	0,00	0,00%	0,00	0,00%	0,00		0,00		0,00
4.05	ACTIVOS FINANCIEROS	0,00	0,00	0,00	0,00%	0,00	0,00%	0,00	0,00%	0,00	0,00%	0,00		0,00		0,00
4.07	TRANFERENCIAS Y DONACIONES	0,00	0,00	0,00	0,00%	0,00	0,00%	0,00	0,00%	0,00	0,00%	0,00		0,00		0,00
4.08	OTROS GASTOS	0,00	0,00	0,00	0,00%	0,00	0,00%	0,00	0,00%	0,00	0,00%	0,00		0,00		0,00
4.10	SERVICIO DE LA DEUDA	0,00	0,00	0,00	0,00%	0,00	0,00%	0,00	0,00%	0,00	0,00%	0,00		0,00		0,00
4.11	DIMINUCION DE PASIVOS	0,00	0,00	0,00	0,00%	0,00	0,00%	0,00	0,00%	0,00	0,00%	0,00		0,00		0,00
4.12	DISMINUCIONES DE PATRIMONIO	0,00	0,00	0,00	0,00%	0,00	0,00%	0,00	0,00%	0,00	0,00%	0,00	0,00%	0,00	0,00%	0,00
	TOTAL	**0,00**	**303.956,80**	**7.318,75**	**2,41%**	**7.318,75**	**2,41%**	**7.318,75**	**2,41%**	**216.054,87**	**71,08%**	**216.054,87**	**71,08%**	**216.054,87**	**71,08%**	**87.901,93**

Cifras Estimadas al Cierre del Ejercicio Económico – Financiero año 2013
Fuente: Información suministrada por FUNDELEC

CODIGO DEL ENTE: A0364
DENOMINACIÓN: FUNDACION PARA EL DESARROLLO DEL SERVICIO ELECTRICO
AÑO: 2013
MES: DICIEMBRE
CATEGORÍA PRESUPUESTARIA: SISTEMAS DE POTABILIZACIÓN Y DESALINIZACIÓN DE AGUA EN ZONAS AISLADAS

Ejecución Financiera Trimestral de la Categoría Presupuestaria por Partida

(Expresado en Bolívares)

PARTIDA	DENOMINACIÓN	PRESUPUESTO APROBADO	PRESUPUESTO MODIFICADO	EJECUTADO EN EL MES DE DICIEMBRE						ACUMULADO AL MES DE DICIEMBRE						DISPONIBILIDAD PRESUPUESTARIA AL CIERRE DEL MES DE DICIEMBRE
				COMPROMISO	%	CAUSADO	%	PAGADO	%	COMPROMISO	%	CAUSADO	%	PAGADO	%	
4.01	GASTOS DE PERSONAL	0,00	0,00	0,00	0,00%	0,00	0,00%	0,00	0,00%	0,00	0,00%	0,00	0,00%	0,00	0,00%	0,00
4.02	MATERIALES, SUMINISTRO Y MERCANCIAS	0,00	105.600,00	0,00	0,00%	0,00	0,00%	0,00	0,00%	1.732,14	1,64%	1.732,14	1,64%	1.732,14	1,64%	103.867,86
4.03	SERVICIOS NO PERSONALES	0,00	251.225,86	14.716,25	5,86%	13.285,53	5,29%	13.285,53	5,29%	158.698,82	63,17%	157.268,10	62,60%	157.268,10	62,60%	92.527,04
4.04	ACTIVOS REALES	0,00	148.615,00	14.524,74	9,77%	14.524,74	9,77%	14.524,74	9,77%	30.189,18	20,31%	30.189,18	20,31%	30.189,18	20,31%	118.425,82
4.05	ACTIVOS FINANCIEROS	0,00	0,00	0,00	0,00%	0,00	0,00%	0,00	0,00%	0,00	0,00%	0,00	0,00%	0,00	0,00%	0,00
4.07	TRANFERENCIAS Y DONACIONES	0,00	0,00	0,00	0,00%	0,00	0,00%	0,00	0,00%	0,00	0,00%	0,00	0,00%	0,00	0,00%	0,00
4.08	OTROS GASTOS	0,00	0,00	0,00	0,00%	0,00	0,00%	0,00	0,00%	0,00	0,00%	0,00	0,00%	0,00	0,00%	0,00
4.10	SERVICIO DE LA DEUDA	0,00	0,00	0,00	0,00%	0,00	0,00%	0,00	0,00%	0,00	0,00%	0,00	0,00%	0,00	0,00%	0,00
4.11	DIMINUCION DE PASIVOS	0,00	0,00	0,00	0,00%	0,00	0,00%	0,00	0,00%	0,00	0,00%	0,00	0,00%	0,00	0,00%	0,00
4.12	DISMINUCIONES DE PATRIMONIO	0,00	0,00	0,00	0,00%	0,00	0,00%	0,00	0,00%	0,00	0,00%	0,00	0,00%	0,00	0,00%	0,00
	TOTAL	**0,00**	**505.440,86**	**29.240,99**	**5,79%**	**27.810,27**	**5,50%**	**27.810,27**	**5,50%**	**190.620,14**	**37,71%**	**189.189,42**	**37,43%**	**189.189,42**	**37,43%**	**314.820,72**

Cifras Estimadas al Cierre del Ejercicio Económico – Financiero año 2013
Fuente: Información suministrada por FUNDELEC

MPPEE

1155

Gobierno Bolivariano de Venezuela | Ministerio del Poder Popular para la Energía Eléctrica

CÓDIGO DEL ENTE: A0364
DENOMINACIÓN: FUNDACION PARA EL DESARROLLO DEL SERVICIO ELECTRICO
AÑO: 2013
MES: DICIEMBRE
CATEGORÍA PRESUPUESTARIA: MANTENIMIENTO DE LOS SISTEMAS FOTOVOLTAICOS, POTABILIZADORAS, HIBRIDOS, INSTALADOS EN LAS COMUNIDADES AISLADAS INDÍGENAS Y FRONTERIZAS DE VENEZUELA

Ejecución Financiera Trimestral de la Categoría Presupuestaria por Partida

(Expresado en Bolívares)

PARTIDA	DENOMINACIÓN	PRESUPUESTO APROBADO	PRESUPUESTO MODIFICADO	EJECUTADO EN EL MES DE DICIEMBRE						ACUMULADO AL MES DE DICIEMBRE						DISPONIBILIDAD PRESUPUESTARIA AL CIERRE DEL MES DE DICIEMBRE
				COMPROMISO	%	CAUSADO	%	PAGADO	%	COMPROMISO	%	CAUSADO	%	PAGADO	%	
4.01	GASTOS DE PERSONAL	0,00	0,00	0,00	0,00%	0,00	0,00%	0,00	0,00%	0,00	0,00%	0,00	0,00%	0,00	0,00%	0,00
4.02	MATERIALES, SUMINISTRO Y MERCANCIAS	0,00	36.545,00	0,00	0,00%	0,00	0,00%	0,00	0,00%	0,00	0,00%	0,00	0,00%	0,00	0,00%	36.545,00
4.03	SERVICIOS NO PERSONALES	0,00	1.607.190,11	0,00	0,00%	0,00	0,00%	0,00	0,00%	7.236,80	0,45%	7.236,80	0,45%	7.236,80	0,45%	1.599.953,31
4.04	ACTIVOS REALES	0,00	0,00	0,00	0,00%	0,00	0,00%	0,00	0,00%	0,00	0,00%	0,00	0,00%	0,00	0,00%	0,00
4.05	ACTIVOS FINANCIEROS	0,00	0,00	0,00	0,00%	0,00	0,00%	0,00	0,00%	0,00	0,00%	0,00	0,00%	0,00	0,00%	0,00
4.07	TRANFERENCIAS Y DONACIONES	0,00	0,00	0,00	0,00%	0,00	0,00%	0,00	0,00%	0,00	0,00%	0,00	0,00%	0,00	0,00%	0,00
4.08	OTROS GASTOS	0,00	0,00	0,00	0,00%	0,00	0,00%	0,00	0,00%	0,00	0,00%	0,00	0,00%	0,00	0,00%	0,00
4.10	SERVICIO DE LA DEUDA	0,00	0,00	0,00	0,00%	0,00	0,00%	0,00	0,00%	0,00	0,00%	0,00	0,00%	0,00	0,00%	0,00
4.11	DIMINUCION DE PASIVOS	0,00	0,00	0,00	0,00%	0,00	0,00%	0,00	0,00%	0,00	0,00%	0,00	0,00%	0,00	0,00%	0,00
4.12	DISMINUCIONES DE PATRIMONIO	0,00	0,00	0,00	0,00%	0,00	0,00%	0,00	0,00%	0,00	0,00%	0,00	0,00%	0,00	0,00%	0,00
	TOTAL	**0,00**	**1.643.735,11**	**0,00**	**0,00%**	**0,00**	**0,00%**	**0,00**	**0,00%**	**7.236,80**	**0,44%**	**7.236,80**	**0,44%**	**7.236,80**	**0,44%**	**1.636.498,31**

Cifras Estimadas al Cierre del Ejercicio Económico – Financiero año 2013
Fuente: Información suministrada por FUNDELEC

CODIGO DEL ENTE: A0364
DENOMINACIÓN: FUNDACION PARA EL DESARROLLO DEL SERVICIO ELECTRICO
AÑO: 2013
MES: DICIEMBRE
CATEGORÍA PRESUPUESTARIA: ELECTRIFICACIÓN RURAL DE 44 OBJETOS SOCIALES CON SISTEMAS FOTOVOLTAICOS DE 3840WP

Ejecución Financiera Trimestral de la Categoría Presupuestaria por Partida

(Expresado en Bolívares)

PARTIDA	DENOMINACIÓN	PRESUPUESTO APROBADO	PRESUPUESTO MODIFICADO	EJECUTADO EN EL MES DE DICIEMBRE						ACUMULADO AL MES DE DICIEMBRE						DISPONIBILIDAD PRESUPUESTARIA AL CIERRE DEL MES DE DICIEMBRE
				COMPROMISO	%	CAUSADO	%	PAGADO	%	COMPROMISO	%	CAUSADO	%	PAGADO	%	
4.01	GASTOS DE PERSONAL	0,00	0,00	0,00	0,00%	0,00		0,00	0,00%	0,00	0,00%	0,00	0,00%	0,00	0,00%	0,00
4.02	MATERIALES, SUMINISTRO Y MERCANCIAS	0,00	35.000,00	0,00	0,00%	0,00	0,00%	0,00	0,00%	0,00	0,00%	0,00	0,00%	0,00	0,00%	35.000,00
4.03	SERVICIOS NO PERSONALES	0,00	544.602,00	36.262,76	6,66%	46.342,76	8,51%	46.342,76	8,51%	194.587,39	35,73%	194.587,39	35,73%	194.587,39	35,73%	350.014,61
4.04	ACTIVOS REALES	0,00	0,00	0,00	0,00%	0,00	0,00%	0,00	0,00%	0,00	0,00%	0,00	0,00%	0,00	0,00%	0,00
4.05	ACTIVOS FINANCIEROS	0,00	0,00	0,00	0,00%	0,00	0,00%	0,00	0,00%	0,00	0,00%	0,00	0,00%	0,00	0,00%	0,00
4.07	TRANFERENCIAS Y DONACIONES	0,00	35.000,00	0,00	0,00%	0,00	0,00%	0,00	0,00%	0,00	0,00%	0,00	0,00%	0,00	0,00%	35.000,00
4.08	OTROS GASTOS	0,00	0,00	0,00	0,00%	0,00	0,00%	0,00	0,00%	0,00	0,00%	0,00	0,00%	0,00	0,00%	0,00
4.10	SERVICIO DE LA DEUDA	0,00	0,00	0,00	0,00%	0,00	0,00%	0,00	0,00%	0,00	0,00%	0,00	0,00%	0,00	0,00%	0,00
4.11	DIMINUCION DE PASIVOS	0,00	0,00	0,00	0,00%	0,00	0,00%	0,00	0,00%	0,00	0,00%	0,00	0,00%	0,00	0,00%	0,00
4.12	DISMINUCIONES DE PATRIMONIO	0,00	0,00	0,00	0,00%	0,00	0,00%	0,00	0,00%	0,00	0,00%	0,00	0,00%	0,00	0,00%	0,00
	TOTAL	**0,00**	**614.602,00**	**36.262,76**	**5,90%**	**46.342,76**	**7,54%**	**46.342,76**	**7,54%**	**194.587,39**	**31,66%**	**194.587,39**	**31,66%**	**194.587,39**	**31,66%**	**420.014,61**

Cifras Estimadas al Cierre del Ejercicio Económico – Financiero año 2013
Fuente: Información suministrada por FUNDELEC

Gobierno Bolivariano de Venezuela | Ministerio del Poder Popular para la Energía Eléctrica

1813 2013 BICENTENARIO ADMIRABLE

CODIGO DEL ENTE: A0364
DENOMINACIÓN: FUNDACION PARA EL DESARROLLO DEL SERVICIO ELECTRICO
AÑO: 2013
MES: DICIEMBRE
CATEGORÍA PRESUPUESTARIA: INSTALACION DE SISTEMAS SOLARES FOTOVOLTAICOS EN COMUNIDADES INDIGENAS EN LOS ESTADOS AMAZONAS, DELTA AMACURO, ZULIA Y APURE.

Ejecución Financiera Trimestral de la Categoría Presupuestaria por Partida

(Expresado en Bolívares)

PARTIDA	DENOMINACIÓN	PRESUPUESTO APROBADO	PRESUPUESTO MODIFICADO	EJECUTADO EN EL MES DE DICIEMBRE						ACUMULADO AL MES DE DICIEMBRE						DISPONIBILIDAD PRESUPUESTARIA AL CIERRE DEL MES DE DICIEMBRE
				COMPROMISO	%	CAUSADO	%	PAGADO	%	COMPROMISO	%	CAUSADO	%	PAGADO	%	
4.01	GASTOS DE PERSONAL	0,00	0,00	0,00	0,00%	0,00	0,00%	0,00	0,00%	0,00	0,00%	0,00	0,00%	0,00	0,00%	0,00
4.02	MATERIALES, SUMINISTRO Y MERCANCIAS	0,00	398.900,00	0,00	0,00%	0,00	0,00%	0,00	0,00%	37.857,12	9,49%	37.857,12	9,49%	37.857,12	9,49%	361.042,88
4.03	SERVICIOS NO PERSONALES	0,00	720.587,00	30.371,88	4,21%	95.486,44	13,25%	95.486,44	13,25%	125.423,49	17,41%	125.423,49	17,41%	125.423,49	17,41%	595.163,51
4.04	ACTIVOS REALES	0,00	0,00	0,00	0,00%	0,00	0,00%	0,00	0,00%	0,00	0,00%	0,00	0,00%	0,00	0,00%	0,00
4.05	ACTIVOS FINANCIEROS	0,00	0,00	0,00	0,00%	0,00	0,00%	0,00	0,00%	0,00	0,00%	0,00	0,00%	0,00	0,00%	0,00
4.07	TRANFERENCIAS Y DONACIONES	0,00	30.000,00	0,00	0,00%	0,00	0,00%	0,00	0,00%	0,00	0,00%	0,00	0,00%	0,00	0,00%	30.000,00
4.08	OTROS GASTOS	0,00	0,00	0,00	0,00%	0,00	0,00%	0,00	0,00%	0,00	0,00%	0,00	0,00%	0,00	0,00%	0,00
4.10	SERVICIO DE LA DEUDA	0,00	0,00	0,00	0,00%	0,00	0,00%	0,00	0,00%	0,00	0,00%	0,00	0,00%	0,00	0,00%	0,00
4.11	DIMINUCION DE PASIVOS	0,00	0,00	0,00	0,00%	0,00	0,00%	0,00	0,00%	0,00	0,00%	0,00	0,00%	0,00	0,00%	0,00
4.12	DISMINUCIONES DE PATRIMONIO	0,00	0,00	0,00	0,00%	0,00	0,00%	0,00	0,00%	0,00	0,00%	0,00	0,00%	0,00	0,00%	0,00
	TOTAL	**0,00**	**1.149.487,00**	**30.371,88**	**2,64%**	**95.486,44**	**8,31%**	**95.486,44**	**8,31%**	**163.280,61**	**14,20%**	**163.280,61**	**14,20%**	**163.280,61**	**14,20%**	**986.206,39**

Cifras Estimadas al Cierre del Ejercicio Económico – Financiero año 2013
Fuente: Información suministrada por FUNDELEC

CODIGO DEL ENTE: A0364
DENOMINACIÓN: FUNDACION PARA EL DESARROLLO DEL SERVICIO ELECTRICO
AÑO: 2013
MES: DICIEMBRE
CATEGORÍA PRESUPUESTARIA: EDUCACIÓN, REGLAMENTACION Y PROYECCIÓN DE PLANTA DE RECUPERACIÓN DE VIDRIO Y MERCURIO EN EL RECICLAJE DE DESECHOS DE TECNOLOGÍAS ELÉCTRICAS Y ELECTRÓNICAS

Ejecución Financiera Trimestral de la Categoría Presupuestaria por Partida

(Expresado en Bolívares)

PARTIDA	DENOMINACIÓN	PRESUPUESTO APROBADO	PRESUPUESTO MODIFICADO	EJECUTADO EN EL MES DE DICIEMBRE						ACUMULADO AL MES DE DICIEMBRE						DISPONIBILIDAD PRESUPUESTARIA AL CIERRE DEL MES DE DICIEMBRE
				COMPROMISO	%	CAUSADO	%	PAGADO	%	COMPROMISO	%	CAUSADO	%	PAGADO	%	
4.01	GASTOS DE PERSONAL	0,00	0,00	0,00	0,00%	0,00	0,00%	0,00	0,00%	0,00	0,00%	0,00	0,00%	0,00	0,00%	0,00
4.02	MATERIALES, SUMINISTRO Y MERCANCIAS	0,00	17.936,00	0,00	0,00%	0,00	0,00%	0,00	0,00%	0,00	0,00%	0,00	0,00%	0,00	0,00%	17.936,00
4.03	SERVICIOS NO PERSONALES	0,00	160.283,00	0,00	0,00%	0,00	0,00%	0,00	0,00%	0,00	0,00%	0,00	0,00%	0,00	0,00%	160.283,00
4.04	ACTIVOS REALES	0,00	2.000,00	0,00	0,00%	0,00	0,00%	0,00	0,00%	0,00	0,00%	0,00	0,00%	0,00	0,00%	2.000,00
4.05	ACTIVOS FINANCIEROS	0,00	0,00	0,00	0,00%	0,00	0,00%	0,00	0,00%	0,00	0,00%	0,00	0,00%	0,00		0,00
4.07	TRANFERENCIAS Y DONACIONES	0,00	24.715,00	0,00	0,00%	0,00	0,00%	0,00	0,00%	0,00	0,00%	0,00	0,00%	0,00	0,00%	24.715,00
4.08	OTROS GASTOS	0,00	0,00	0,00	0,00%	0,00	0,00%	0,00	0,00%	0,00	0,00%	0,00	0,00%	0,00	0,00%	0,00
4.10	SERVICIO DE LA DEUDA	0,00	0,00	0,00	0,00%	0,00	0,00%	0,00	0,00%	0,00	0,00%	0,00	0,00%	0,00	0,00%	0,00
4.11	DIMINUCION DE PASIVOS	0,00	0,00	0,00	0,00%	0,00	0,00%	0,00	0,00%	0,00	0,00%	0,00	0,00%	0,00	0,00%	0,00
4.12	DISMINUCIONES DE PATRIMONIO	0,00	0,00	0,00	0,00%	0,00	0,00%	0,00	0,00%	0,00	0,00%	0,00	0,00%	0,00	0,00%	0,00
	TOTAL	**0,00**	**204.934,00**	**0,00**	**0,00%**	**0,00**	**0,00%**	**0,00**	**0,00%**	**0,00**	**0,00%**	**0,00**	**0,00%**	**0,00**	**0,00%**	**204.934,00**

Cifras Estimadas al Cierre del Ejercicio Económico – Financiero año 2013
Fuente: Información suministrada por FUNDELEC

MPPEE

CÓDIGO DEL ENTE: A0364
DENOMINACIÓN: FUNDACION PARA EL DESARROLLO DEL SERVICIO ELECTRICO
AÑO: 2013
MES: DICIEMBRE
CATEGORÍA PRESUPUESTARIA: EJECUCION DEL PLAN DE MIGRACION A PLATAFORMA LIBRE (SOFTWARE LIBRE-DECRETO 3390) EN LA FUNDACION PARA EL DESARROLLO DE SERVICIO ELÉCTRICO, FUNDELEC

Ejecución Financiera Trimestral de la Categoría Presupuestaria por Partida

(Expresado en Bolívares)

PARTIDA	DENOMINACIÓN	PRESUPUESTO APROBADO	PRESUPUESTO MODIFICADO	EJECUTADO EN EL MES DE DICIEMBRE						ACUMULADO AL MES DE DICIEMBRE						DISPONIBILIDAD PRESUPUESTARIA AL CIERRE DEL MES DE DICIEMBRE
				COMPROMISO	%	CAUSADO	%	PAGADO	%	COMPROMISO	%	CAUSADO	%	PAGADO	%	
4.01	GASTOS DE PERSONAL	0,00	0,00	0,00	0,00%	0,00	0,00%	0,00	0,00%	0,00	0,00%	0,00	0,00%	0,00	0,00%	0,00
4.02	MATERIALES, SUMINISTRO Y MERCANCIAS	0,00	14.100,00	0,00	0,00%	0,00	0,00%	0,00	0,00%	0,00	0,00%	0,00	0,00%	0,00	0,00%	14.100,00
4.03	SERVICIOS NO PERSONALES	0,00	419.343,00	0,00	0,00%	0,00	0,00%	129.762,00	30,94%	342.923,20	81,78%	129.763,60	30,94%	129.763,60	30,94%	76.419,80
4.04	ACTIVOS REALES	0,00	107.960,00	0,00	0,00%	0,00	0,00%	0,00	0,00%	0,00	0,00%	0,00	0,00%	0,00	0,00%	107.960,00
4.05	ACTIVOS FINANCIEROS	0,00	0,00	0,00	0,00%	0,00	0,00%	0,00	0,00%	0,00	0,00%	0,00	0,00%	0,00	0,00%	0,00
4.07	TRANFERENCIAS Y DONACIONES	0,00	0,00	0,00	0,00%	0,00	0,00%	0,00	0,00%	0,00	0,00%	0,00	0,00%	0,00	0,00%	0,00
4.08	OTROS GASTOS	0,00	0,00	0,00	0,00%	0,00	0,00%	0,00	0,00%	0,00	0,00%	0,00	0,00%	0,00	0,00%	0,00
4.10	SERVICIO DE LA DEUDA	0,00	0,00	0,00	0,00%	0,00	0,00%	0,00	0,00%	0,00	0,00%	0,00	0,00%	0,00	0,00%	0,00
4.11	DIMINUCION DE PASIVOS	0,00	0,00	0,00	0,00%	0,00	0,00%	0,00	0,00%	0,00	0,00%	0,00	0,00%	0,00	0,00%	0,00
4.12	DISMINUCIONES DE PATRIMONIO	0,00	0,00	0,00	0,00%	0,00	0,00%	0,00	0,00%	0,00	0,00%	0,00	0,00%	0,00	0,00%	0,00
	TOTAL	**0,00**	**541.403,00**	**0,00**	**0,00%**	**0,00**	**0,00%**	**129.762,00**	**23,97%**	**342.923,20**	**63,34%**	**129.763,60**	**23,97%**	**129.763,60**	**23,97%**	**198.479,80**

Cifras Estimadas al Cierre del Ejercicio Económico – Financiero año 2013
Fuente: Información suministrada por FUNDELEC

CODIGO DEL ENTE: A0364
DENOMINACIÓN: FUNDACION PARA EL DESARROLLO DEL SERVICIO ELECTRICO
AÑO: 2013
MES: DICIEMBRE
CATEGORÍA PRESUPUESTARIA: MANTENIMIENTO DE SISTEMAS DE ENERGÍAS RENOVABLES INSTALADOS EN COMUNIDADES AISLADAS, INDIGENAS Y FRONTERIZAS DE VENEZUELA

Ejecución Financiera Trimestral de la Categoría Presupuestaria por Partida

(Expresado en Bolívares)

PARTIDA	DENOMINACIÓN	PRESUPUESTO APROBADO	PRESUPUESTO MODIFICADO	EJECUTADO EN EL MES DE DICIEMBRE						ACUMULADO AL MES DE DICIEMBRE						DISPONIBILIDAD PRESUPUESTARIA AL CIERRE DEL MES DE DICIEMBRE
				COMPROMISO	%	CAUSADO	%	PAGADO	%	COMPROMISO	%	CAUSADO	%	PAGADO	%	
4.01	GASTOS DE PERSONAL	15.332.790,00	15.890.942,80	668.273,49	4,21%	668.273,49	4,21%	684.260,75	4,31%	5.261.416,40	33,11%	5.261.416,40	33,11%	5.234.768,90	32,94%	10.629.526,40
4.02	MATERIALES, SUMINISTRO Y MERCANCIAS	2.173.800,00	2.173.800,00	13.285,05	0,61%	246.528,30	11,34%	246.528,30	11,34%	490.593,16	22,57%	490.593,16	22,57%	490.593,16	22,57%	1.683.206,84
4.03	SERVICIOS NO PERSONALES	6.188.050,00	6.188.050,00	213.754,43	3,45%	272.543,62	4,40%	270.138,03	4,37%	1.107.319,18	17,89%	1.107.319,18	17,89%	1.104.913,59	17,86%	5.080.730,82
4.04	ACTIVOS REALES	7.610.000,00	7.610.000,00	0,00	0,00%	0,00	0,00%	0,00	0,00%	0,00	0,00%	0,00	0,00%	0,00	0,00%	7.610.000,00
4.05	ACTIVOS FINANCIEROS	0,00	0,00	0,00	0,00%	0,00	0,00%	0,00	0,00%	0,00	0,00%	0,00	0,00%	0,00	0,00%	0,00
4.07	TRANFERENCIAS Y DONACIONES	0,00	0,00	0,00	0,00%	0,00	0,00%	0,00	0,00%	0,00	0,00%	0,00	0,00%	0,00	0,00%	0,00
4.08	OTROS GASTOS	0,00	0,00	0,00	0,00%	0,00	0,00%	0,00	0,00%	0,00	0,00%	0,00	0,00%	0,00	0,00%	0,00
4.10	SERVICIO DE LA DEUDA	0,00	0,00	0,00	0,00%	0,00	0,00%	0,00	0,00%	0,00	0,00%	0,00	0,00%	0,00	0,00%	0,00
4.11	DIMINUCION DE PASIVOS	0,00	0,00	0,00	0,00%	0,00	0,00%	0,00	0,00%	0,00	0,00%	0,00	0,00%	0,00	0,00%	0,00
4.12	DISMINUCIONES DE PATRIMONIO	0,00	0,00	0,00	0,00%	0,00	0,00%	0,00	0,00%	0,00	0,00%	0,00	0,00%	0,00	0,00%	0,00
	TOTAL	**31.304.640,00**	**31.862.792,80**	**895.312,97**	**2,81%**	**1.187.345,41**	**3,73%**	**1.200.927,08**	**3,77%**	**6.859.328,74**	**21,53%**	**6.859.328,74**	**21,53%**	**6.830.275,65**	**21,44%**	**25.003.464,06**

Cifras Estimadas al Cierre del Ejercicio Económico – Financiero año 2013
Fuente: Información suministrada por FUNDELEC

MPPEE

1161

Gobierno Bolivariano de Venezuela | Ministerio del Poder Popular para la Energía Eléctrica

CÓDIGO DEL ENTE: A0364
DENOMINACIÓN: FUNDACION PARA EL DESARROLLO DEL SERVICIO ELECTRICO
AÑO: 2013
MES: DICIEMBRE
CATEGORÍA PRESUPUESTARIA: MESAS DE ENERGÍA

Ejecución Financiera Trimestral de la Categoría Presupuestaria por Partida

(Expresado en Bolívares)

PARTIDA	DENOMINACIÓN	PRESUPUESTO APROBADO	PRESUPUESTO MODIFICADO	EJECUTADO EN EL MES DE DICIEMBRE						ACUMULADO AL MES DE DICIEMBRE						DISPONIBILIDAD PRESUPUESTARIA AL CIERRE DEL MES DE DICIEMBRE
				COMPROMISO	%	CAUSADO	%	PAGADO	%	COMPROMISO	%	CAUSADO	%	PAGADO	%	
4.01	GASTOS DE PERSONAL	115.918.543,00	119.698.582,76	11.626.611,89	9,71%	11.626.611,89	9,71%	12.313.340,66	10,29%	82.579.143,25	68,99%	82.579.143,25	68,99%	82.493.282,47	68,92%	37.119.439,51
4.02	MATERIALES, SUMINISTRO Y MERCANCIAS	1.100.000,00	1.866.000,00	112.000,00	6,00%	248.682,64	13,33%	248.682,64	13,33%	770.679,81	41,30%	770.679,81	41,30%	770.679,81	41,30%	1.095.320,19
4.03	SERVICIOS NO PERSONALES	6.250.304,00	6.898.304,00	331.125,98	4,80%	349.257,08	5,06%	349.257,08	5,06%	1.059.766,61	15,36%	1.054.838,61	15,29%	1.054.838,61	15,29%	5.838.537,39
4.04	ACTIVOS REALES	7.060.000,00	7.160.796,00	0,00	0,00%	0,00	0,00%	0,00	0,00%	0,00	0,00%	0,00	0,00%	0,00	0,00%	7.160.796,00
4.05	ACTIVOS FINANCIEROS	0,00	0,00	0,00	0,00%	0,00	0,00%	0,00	0,00%	0,00	0,00%	0,00	0,00%	0,00	0,00%	0,00
4.07	TRANFERENCIAS Y DONACIONES	239.304.000,00	281.559.000,00	97.364.444,88	34,58%	97.364.444,88	34,58%	97.364.444,88	34,58%	219.131.249,38	77,83%	219.131.249,38	77,83%	219.131.249,38	77,83%	62.427.750,62
4.08	OTROS GASTOS	0,00	0,00	0,00	0,00%	0,00	0,00%	0,00	0,00%	0,00	0,00%	0,00	0,00%	0,00	0,00%	0,00
4.10	SERVICIO DE LA DEUDA	0,00	0,00	0,00	0,00%	0,00	0,00%	0,00	0,00%	0,00	0,00%	0,00	0,00%	0,00	0,00%	0,00
4.11	DIMINUCION DE PASIVOS	0,00	0,00	0,00	0,00%	0,00	0,00%	0,00	0,00%	0,00	0,00%	0,00	0,00%	0,00	0,00%	0,00
4.12	DISMINUCIONES DE PATRIMONIO	0,00	0,00	0,00	0,00%	0,00	0,00%	0,00	0,00%	0,00	0,00%	0,00	0,00%	0,00	0,00%	0,00
	TOTAL	**369.632.847,00**	**417.182.682,76**	**109.434.182,75**	**26,23%**	**109.588.996,49**	**26,27%**	**110.275.725,26**	**26,43%**	**303.540.839,05**	**72,76%**	**303.535.911,05**	**72,76%**	**303.450.050,27**	**72,74%**	**113.641.843,71**

Cifras Estimadas al Cierre del Ejercicio Económico – Financiero año 2013
Fuente: Información suministrada por FUNDELEC

CODIGO DEL ENTE: A0364
DENOMINACIÓN: FUNDACION PARA EL DESARROLLO DEL SERVICIO ELECTRICO
AÑO: 2013
MES: DICIEMBRE
CATEGORÍA PRESUPUESTARIA: FORTALECIMIENTO INSTITUCIONAL

Ejecución Financiera Trimestral de la Categoría Presupuestaria por Partida

(Expresado en Bolívares)

PARTIDA	DENOMINACIÓN	PRESUPUESTO APROBADO	PRESUPUESTO MODIFICADO	EJECUTADO EN EL MES DE DICIEMBRE						ACUMULADO AL MES DE DICIEMBRE						DISPONIBILIDAD PRESUPUESTARIA AL CIERRE DEL MES DE DICIEMBRE
				COMPROMISO	%	CAUSADO	%	PAGADO	%	COMPROMISO	%	CAUSADO	%	PAGADO	%	
4.01	GASTOS DE PERSONAL	2.420.201,00	2.467.922,15	268.028,12	10,86%	268.028,12	10,86%	270.463,50	10,96%	1.637.571,77	66,35%	1.637.571,77	66,35%	1.628.617,61	65,99%	830.350,38
4.02	MATERIALES, SUMINISTRO Y MERCANCIAS	655.000,00	963.238,35	0,00	0,00%	0,00	0,00%	0,00	0,00%	268.340,00	27,86%	268.340,00	27,86%	268.340,00	27,86%	694.898,35
4.03	SERVICIOS NO PERSONALES	2.916.000,00	3.628.962,00	-2.692,14	-0,07%	107,86	0,00%	107,86	0,00%	597.058,42	16,45%	597.058,42	16,45%	597.058,42	16,45%	3.031.903,58
4.04	ACTIVOS REALES	0,00	614.615,50	0,00	0,00%	0,00	0,00%	0,00	0,00%	0,00	0,00%	0,00	0,00%	0,00	0,00%	614.615,50
4.05	ACTIVOS FINANCIEROS	0,00	0,00	0,00	0,00%	0,00	0,00%	0,00	0,00%	0,00	0,00%	0,00	0,00%	0,00	0,00%	0,00
4.07	TRANFERENCIAS Y DONACIONES	0,00	0,00	0,00	0,00%	0,00	0,00%	0,00	0,00%	0,00	0,00%	0,00	0,00%	0,00	0,00%	0,00
4.08	OTROS GASTOS	0,00	0,00	0,00	0,00%	0,00	0,00%	0,00	0,00%	0,00	0,00%	0,00	0,00%	0,00	0,00%	0,00
4.10	SERVICIO DE LA DEUDA	0,00	0,00	0,00	0,00%	0,00	0,00%	0,00	0,00%	0,00	0,00%	0,00	0,00%	0,00	0,00%	0,00
4.11	DIMINUCION DE PASIVOS	0,00	0,00	0,00	0,00%	0,00	0,00%	0,00	0,00%	0,00	0,00%	0,00	0,00%	0,00	0,00%	0,00
4.12	DISMINUCIONES DE PATRIMONIO	0,00	0,00	0,00	0,00%	0,00	0,00%	0,00	0,00%	0,00	0,00%	0,00	0,00%	0,00	0,00%	0,00
	TOTAL	**5.991.201,00**	**7.674.738,00**	**265.335,98**	**3,46%**	**268.135,98**	**3,49%**	**270.571,36**	**3,53%**	**2.502.970,19**	**32,61%**	**2.502.970,19**	**32,61%**	**2.494.016,03**	**32,50%**	**5.171.767,81**

Cifras Estimadas al Cierre del Ejercicio Económico – Financiero año 2013
Fuente: Información suministrada por FUNDELEC

MPPEE

1163

Gobierno Bolivariano de Venezuela | Ministerio del Poder Popular para la Energía Eléctrica

CODIGO DEL ENTE: A0364
DENOMINACIÓN: FUNDACION PARA EL DESARROLLO DEL SERVICIO ELECTRICO
AÑO: 2013
MES: DICIEMBRE
CATEGORÍA PRESUPUESTARIA: ESTUDIO DE CARACTERIZACION DE LAS CARGAS A NIVEL NACIONAL

Ejecución Financiera Trimestral de la Categoría Presupuestaria por Partida

(Expresado en Bolívares)

PARTIDA	DENOMINACIÓN	PRESUPUESTO APROBADO	PRESUPUESTO MODIFICADO	EJECUTADO EN EL MES DE DICIEMBRE						ACUMULADO AL MES DE DICIEMBRE						DISPONIBILIDAD PRESUPUESTARIA AL CIERRE DEL MES DE DICIEMBRE
				COMPROMISO	%	CAUSADO	%	PAGADO	%	COMPROMISO	%	CAUSADO	%	PAGADO	%	
4.01	GASTOS DE PERSONAL	4.217.293,00	4.342.041,58	408.138,25	9,40%	408.138,25	9,40%	419.497,65	9,66%	2.449.693,69	56,42%	2.449.693,69	56,42%	2.428.677,29	55,93%	1.892.347,89
4.02	MATERIALES, SUMINISTRO Y MERCANCIAS	320.000,00	320.000,00	0,00	0,00%	19.230,77	6,01%	19.230,77	6,01%	21.830,77	6,82%	21.830,77	6,82%	21.830,77	6,82%	298.169,23
4.03	SERVICIOS NO PERSONALES	1.349.000,00	1.349.000,00	10.549,02	0,78%	12.856,71	0,95%	12.856,71	0,95%	128.138,23	9,50%	128.138,23	9,50%	127.958,47	9,49%	1.220.861,77
4.04	ACTIVOS REALES	220.000,00	220.000,00	0,00	0,00%	0,00	0,00%	0,00	0,00%	0,00	0,00%	0,00	0,00%	0,00	0,00%	220.000,00
4.05	ACTIVOS FINANCIEROS	0,00	0,00	0,00	0,00%	0,00	0,00%	0,00	0,00%	0,00	0,00%	0,00	0,00%	0,00	0,00%	0,00
4.07	TRANFERENCIAS Y DONACIONES	0,00	0,00	0,00	0,00%	0,00	0,00%	0,00	0,00%	0,00	0,00%	0,00	0,00%	0,00	0,00%	0,00
4.08	OTROS GASTOS	0,00	0,00	0,00	0,00%	0,00	0,00%	0,00	0,00%	0,00	0,00%	0,00	0,00%	0,00	0,00%	0,00
4.10	SERVICIO DE LA DEUDA	0,00	0,00	0,00	0,00%	0,00	0,00%	0,00	0,00%	0,00	0,00%	0,00	0,00%	0,00	0,00%	0,00
4.11	DIMINUCION DE PASIVOS	0,00	0,00	0,00	0,00%	0,00	0,00%	0,00	0,00%	0,00	0,00%	0,00	0,00%	0,00	0,00%	0,00
4.12	DISMINUCIONES DE PATRIMONIO	0,00	0,00	0,00	0,00%	0,00	0,00%	0,00	0,00%	0,00	0,00%	0,00	0,00%	0,00	0,00%	0,00
	TOTAL	**6.106.293,00**	**6.231.041,58**	**418.687,27**	**6,72%**	**440.225,73**	**7,07%**	**451.585,13**	**7,25%**	**2.599.662,69**	**41,72%**	**2.599.662,69**	**41,72%**	**2.578.466,53**	**41,38%**	**3.631.378,89**

Cifras Estimadas al Cierre del Ejercicio Económico – Financiero año 2013
Fuente: Información suministrada por FUNDELEC

CODIGO DEL ENTE: A0364
DENOMINACIÓN: FUNDACION PARA EL DESARROLLO DEL SERVICIO ELECTRICO
AÑO: 2013
MES: DICIEMBRE
CATEGORÍA PRESUPUESTARIA: DESARROLLO DE CAPACIDADES INSTITUCIONES EN EL USO RACIONAL Y EFICIENTE DE LA ENERGIA

Ejecución Financiera Trimestral de la Categoría Presupuestaria por Partida

(Expresado en Bolívares)

PARTIDA	DENOMINACIÓN	PRESUPUESTO APROBADO	PRESUPUESTO MODIFICADO	EJECUTADO EN EL MES DE DICIEMBRE						ACUMULADO AL MES DE DICIEMBRE						DISPONIBILIDAD PRESUPUESTARIA AL CIERRE DEL MES DE DICIEMBRE
				COMPROMISO	%	CAUSADO	%	PAGADO	%	COMPROMISO	%	CAUSADO	%	PAGADO	%	
4.01	GASTOS DE PERSONAL	3.630.246,00	3.989.389,67	356.930,94	8,95%	356.930,94	8,95%	368.060,48	9,23%	2.520.097,94	63,17%	2.520.097,94	63,17%	2.507.387,19	62,85%	1.469.291,73
4.02	MATERIALES, SUMINISTRO Y MERCANCIAS	305.000,00	610.000,00	4.598,69	0,75%	12.966,69	2,13%	12.966,69	2,13%	113.559,32	18,62%	113.559,32	18,62%	113.559,32	18,62%	496.440,68
4.03	SERVICIOS NO PERSONALES	669.500,00	956.585,49	46.132,86	4,82%	147.385,88	15,41%	147.385,88	15,41%	340.610,14	35,61%	340.610,14	35,61%	340.610,14	35,61%	615.975,35
4.04	ACTIVOS REALES	0,00	139.150,80	0,00	0,00%	0,00	0,00%	0,00	0,00%	0,00	0,00%	0,00	0,00%	0,00	0,00%	139.150,80
4.05	ACTIVOS FINANCIEROS	0,00	0,00	0,00	0,00%	0,00	0,00%	0,00	0,00%	0,00	0,00%	0,00	0,00%	0,00	0,00%	0,00
4.07	TRANFERENCIAS Y DONACIONES	0,00	0,00	0,00	0,00%	0,00	0,00%	0,00	0,00%	0,00	0,00%	0,00	0,00%	0,00	0,00%	0,00
4.08	OTROS GASTOS	0,00	0,00	0,00	0,00%	0,00	0,00%	0,00	0,00%	0,00	0,00%	0,00	0,00%	0,00	0,00%	0,00
4.10	SERVICIO DE LA DEUDA	0,00	0,00	0,00	0,00%	0,00	0,00%	0,00	0,00%	0,00	0,00%	0,00	0,00%	0,00	0,00%	0,00
4.11	DIMINUCION DE PASIVOS	0,00	0,00	0,00	0,00%	0,00	0,00%	0,00	0,00%	0,00	0,00%	0,00	0,00%	0,00	0,00%	0,00
4.12	DISMINUCIONES DE PATRIMONIO	0,00	0,00	0,00	0,00%	0,00	0,00%	0,00	0,00%	0,00	0,00%	0,00	0,00%	0,00	0,00%	0,00
	TOTAL	**4.604.746,00**	**5.695.125,96**	**407.662,49**	**7,16%**	**517.283,51**	**9,08%**	**528.413,05**	**9,28%**	**2.974.267,40**	**52,22%**	**2.974.267,40**	**52,22%**	**2.961.556,65**	**52,00%**	**2.720.858,56**

Cifras Estimadas al Cierre del Ejercicio Económico – Financiero año 2013
Fuente: Información suministrada por FUNDELEC

MPPEE

1165

Gobierno Bolivariano de Venezuela | Ministerio del Poder Popular para la Energía Eléctrica

CÓDIGO DEL ENTE: A0364
DENOMINACIÓN: FUNDACION PARA EL DESARROLLO DEL SERVICIO ELECTRICO
AÑO: 2013
MES: DICIEMBRE
CATEGORÍA PRESUPUESTARIA: ACTUALIZACION DEL SISTEMA UNIFORME PARA EL CONTROL Y REGULACION DE ELECTRICIDAD (SUCRE)

Ejecución Financiera Trimestral de la Categoría Presupuestaria por Partida

(Expresado en Bolívares)

PARTIDA	DENOMINACIÓN	PRESUPUESTO APROBADO	PRESUPUESTO MODIFICADO	EJECUTADO EN EL MES DE DICIEMBRE						ACUMULADO AL MES DE DICIEMBRE						DISPONIBILIDAD PRESUPUESTARIA AL CIERRE DEL MES DE DICIEMBRE
				COMPROMISO	%	CAUSADO	%	PAGADO	%	COMPROMISO	%	CAUSADO	%	PAGADO	%	
4.01	GASTOS DE PERSONAL	0,00	3.657.376,00	202.210,03	5,53%	202.210,03	5,53%	207.470,03	5,67%	967.408,48	26,45%	967.408,48	26,45%	961.796,94	26,30%	2.689.967,52
4.02	MATERIALES, SUMINISTRO Y MERCANCIAS	0,00	365.000,00	6.360,42	1,74%	80.546,75	22,07%	80.546,75	22,07%	87.340,75	23,93%	80.546,75	22,07%	80.546,75	22,07%	277.659,25
4.03	SERVICIOS NO PERSONALES	0,00	576.175,00	7.388,58	1,28%	16.290,94	2,83%	16.290,94	2,83%	57.238,58	9,93%	56.423,30	9,79%	56.423,30	9,79%	518.936,42
4.04	ACTIVOS REALES	0,00	1.181.000,00	0,00	0,00%	0,00	0,00%	0,00	0,00%	0,00	0,00%	0,00	0,00%	0,00	0,00%	1.181.000,00
4.05	ACTIVOS FINANCIEROS	0,00	0,00	0,00	0,00%	0,00	0,00%	0,00	0,00%	0,00	0,00%	0,00	0,00%	0,00	0,00%	0,00
4.07	TRANFERENCIAS Y DONACIONES	0,00	0,00	0,00	0,00%	0,00	0,00%	0,00	0,00%	0,00	0,00%	0,00	0,00%	0,00	0,00%	0,00
4.08	OTROS GASTOS	0,00	0,00	0,00	0,00%	0,00	0,00%	0,00	0,00%	0,00	0,00%	0,00	0,00%	0,00	0,00%	0,00
4.10	SERVICIO DE LA DEUDA	0,00	0,00	0,00	0,00%	0,00	0,00%	0,00	0,00%	0,00	0,00%	0,00	0,00%	0,00	0,00%	0,00
4.11	DIMINUCION DE PASIVOS	0,00	0,00	0,00	0,00%	0,00	0,00%	0,00	0,00%	0,00	0,00%	0,00	0,00%	0,00	0,00%	0,00
4.12	DISMINUCIONES DE PATRIMONIO	0,00	0,00	0,00	0,00%	0,00	0,00%	0,00	0,00%	0,00	0,00%	0,00	0,00%	0,00	0,00%	0,00
	TOTAL	**0,00**	**5.779.551,00**	**215.959,03**	**3,74%**	**299.047,72**	**5,17%**	**304.307,72**	**5,27%**	**1.111.987,81**	**19,24%**	**1.104.378,53**	**19,11%**	**1.098.766,99**	**19,01%**	**4.667.563,19**

Cifras Estimadas al Cierre del Ejercicio Económico – Financiero año 2013
Fuente: Información suministrada por FUNDELEC

CODIGO DEL ENTE: A0364
DENOMINACIÓN: FUNDACION PARA EL DESARROLLO DEL SERVICIO ELECTRICO
AÑO: 2013
MES: DICIEMBRE
CATEGORÍA PRESUPUESTARIA: PLANTA DE RECICLAJE DE DESECHOS ELECTRICOS Y ELECTRONICOS (INGENIERIA BASICA)

Ejecución Financiera Trimestral de la Categoría Presupuestaria por Partida

(Expresado en Bolívares)

PARTIDA	DENOMINACIÓN	PRESUPUESTO APROBADO	PRESUPUESTO MODIFICADO	EJECUTADO EN EL MES DE DICIEMBRE						ACUMULADO AL MES DE DICIEMBRE						DISPONIBILIDAD PRESUPUESTARIA AL CIERRE DEL MES DE DICIEMBRE
				COMPROMISO	%	CAUSADO	%	PAGADO	%	COMPROMISO	%	CAUSADO	%	PAGADO	%	
4.01	GASTOS DE PERSONAL	461.478,00	486.481,94	0,00	0,00%	0,00	0,00%	0,00	0,00%	200.054,17	41,12%	200.054,17	41,12%	199.146,47	40,94%	286.427,77
4.02	MATERIALES, SUMINISTRO Y MERCANCIAS	31.635,00	36.635,00	0,00	0,00%	0,00	0,00%	0,00	0,00%	0,00	0,00%	0,00	0,00%	0,00	0,00%	36.635,00
4.03	SERVICIOS NO PERSONALES	657.334,00	877.167,00	0,00	0,00%	0,00	0,00%	0,00	0,00%	1.449,11	0,17%	1.449,11	0,17%	1.449,11	0,17%	875.717,89
4.04	ACTIVOS REALES	10.000,00	10.000,00	0,00	0,00%	0,00	0,00%	0,00	0,00%	0,00	0,00%	0,00	0,00%	0,00	0,00%	10.000,00
4.05	ACTIVOS FINANCIEROS	0,00	0,00	0,00	0,00%	0,00	0,00%	0,00	0,00%	0,00	0,00%	0,00	0,00%	0,00	0,00%	0,00
4.07	TRANFERENCIAS Y DONACIONES	0,00	0,00	0,00	0,00%	0,00	0,00%	0,00	0,00%	0,00	0,00%	0,00	0,00%	0,00	0,00%	0,00
4.08	OTROS GASTOS	0,00	0,00	0,00	0,00%	0,00	0,00%	0,00	0,00%	0,00	0,00%	0,00	0,00%	0,00	0,00%	0,00
4.10	SERVICIO DE LA DEUDA	0,00	0,00	0,00	0,00%	0,00	0,00%	0,00	0,00%	0,00	0,00%	0,00	0,00%	0,00	0,00%	0,00
4.11	DIMINUCION DE PASIVOS	0,00	0,00	0,00	0,00%	0,00	0,00%	0,00	0,00%	0,00	0,00%	0,00	0,00%	0,00	0,00%	0,00
4.12	DISMINUCIONES DE PATRIMONIO	0,00	0,00	0,00	0,00%	0,00	0,00%	0,00	0,00%	0,00	0,00%	0,00	0,00%	0,00	0,00%	0,00
	TOTAL	**1.160.447,00**	**1.410.283,94**	**0,00**	**0,00%**	**0,00**	**0,00%**	**0,00**	**0,00%**	**201.503,28**	**14,29%**	**201.503,28**	**14,29%**	**200.595,58**	**14,22%**	**1.208.780,66**

Cifras Estimadas al Cierre del Ejercicio Económico – Financiero año 2013
Fuente: Información suministrada por FUNDELEC

MPPEE

MPPEE

1167

Gobierno Bolivariano de Venezuela | Ministerio del Poder Popular para la Energía Eléctrica

CÓDIGO DEL ENTE: A0364
DENOMINACIÓN: FUNDACION PARA EL DESARROLLO DEL SERVICIO ELECTRICO
AÑO: 2013
MES: DICIEMBRE
CATEGORÍA PRESUPUESTARIA: ESTUDIO DE LA FACTIBILIDAD PARA EL DESARROLLO DE LA INDUSTRIA FOTOVOLTAICA EN VENEZUELA

Ejecución Financiera Trimestral de la Categoría Presupuestaria por Partida

(Expresado en Bolívares)

PARTIDA	DENOMINACIÓN	PRESUPUESTO APROBADO	PRESUPUESTO MODIFICADO	EJECUTADO EN EL MES DE DICIEMBRE						ACUMULADO AL MES DE DICIEMBRE						DISPONIBILIDAD PRESUPUESTARIA AL CIERRE DEL MES DE DICIEMBRE
				COMPROMISO	%	CAUSADO	%	PAGADO	%	COMPROMISO	%	CAUSADO	%	PAGADO	%	
4.01	GASTOS DE PERSONAL	569.691,00	598.954,47	0,00	0,00%	0,00	0,00%	0,00	0,00%	0,00	0,00%	0,00	0,00%	0,00	0,00%	598.954,47
4.02	MATERIALES, SUMINISTRO Y MERCANCIAS	43.653,00	43.653,00	0,00	0,00%	0,00	0,00%	0,00	0,00%	0,00	0,00%	0,00	0,00%	0,00	0,00%	43.653,00
4.03	SERVICIOS NO PERSONALES	629.887,00	629.887,00	37.643,66	5,98%	37.643,66	5,98%	8.363,66	1,33%	43.931,75	6,97%	43.931,75	6,97%	14.651,75	1,33%	585.955,25
4.04	ACTIVOS REALES	20.000,00	20.000,00	0,00	0,00%	0,00	0,00%	0,00	0,00%	0,00	0,00%	0,00	0,00%	0,00	0,00%	20.000,00
4.05	ACTIVOS FINANCIEROS	0,00	0,00	0,00	0,00%	0,00	0,00%	0,00	0,00%	0,00	0,00%	0,00	0,00%	0,00	0,00%	0,00
4.07	TRANFERENCIAS Y DONACIONES	0,00	0,00	0,00	0,00%	0,00	0,00%	0,00	0,00%	0,00	0,00%	0,00	0,00%	0,00	0,00%	0,00
4.08	OTROS GASTOS	0,00	0,00	0,00	0,00%	0,00	0,00%	0,00	0,00%	0,00	0,00%	0,00	0,00%	0,00	0,00%	0,00
4.10	SERVICIO DE LA DEUDA	0,00	0,00	0,00	0,00%	0,00	0,00%	0,00	0,00%	0,00	0,00%	0,00	0,00%	0,00	0,00%	0,00
4.11	DIMINUCION DE PASIVOS	0,00	0,00	0,00	0,00%	0,00	0,00%	0,00	0,00%	0,00	0,00%	0,00	0,00%	0,00	0,00%	0,00
4.12	DISMINUCIONES DE PATRIMONIO	0,00	0,00	0,00	0,00%	0,00	0,00%	0,00	0,00%	0,00	0,00%	0,00	0,00%	0,00	0,00%	0,00
	TOTAL	**1.263.231,00**	**1.292.494,47**	**37.643,66**	**2,91%**	**37.643,66**	**2,91%**	**8.363,66**	**0,65%**	**43.931,75**	**3,40%**	**43.931,75**	**3,40%**	**14.651,75**	**1,13%**	**1.248.562,72**

Cifras Estimadas al Cierre del Ejercicio Económico – Financiero año 2013
Fuente: Información suministrada por FUNDELEC

CODIGO DEL ENTE: A0364
DENOMINACIÓN: FUNDACION PARA EL DESARROLLO DEL SERVICIO ELECTRICO
AÑO: 2013
MES: DICIEMBRE
CATEGORÍA PRESUPUESTARIA: EVALUACIÓN DEL POTENCIAL DE INSTALACIÓN FOTOVOLTAICO Y EÓLICO DE BAJA POTENCIA PARA EL PERÍODO 2014-2019

Ejecución Financiera Trimestral de la Categoría Presupuestaria por Partida

(Expresado en Bolívares)

PARTIDA	DENOMINACIÓN	PRESUPUESTO APROBADO	PRESUPUESTO MODIFICADO	EJECUTADO EN EL MES DE DICIEMBRE						ACUMULADO AL MES DE DICIEMBRE						DISPONIBILIDAD PRESUPUESTARIA AL CIERRE DEL MES DE DICIEMBRE
				COMPROMISO	%	CAUSADO	%	PAGADO	%	COMPROMISO	%	CAUSADO	%	PAGADO	%	
4.01	GASTOS DE PERSONAL	786.115,00	815.378,00	0,00	0,00%	0,00	0,00%	0,00	0,00%	7.000,00	0,86%	7.000,00	0,86%	7.000,00	0,86%	808.378,00
4.02	MATERIALES, SUMINISTRO Y MERCANCIAS	95.532,00	95.532,00	0,00	0,00%	0,00	0,00%	0,00	0,00%	0,00	0,00%	0,00	0,00%	0,00	0,00%	95.532,00
4.03	SERVICIOS NO PERSONALES	523.651,00	523.651,00	958,00	0,18%	958,00	0,18%	958,00	0,18%	1.798,00	0,34%	1.798,00	0,34%	1.798,00	0,34%	521.853,00
4.04	ACTIVOS REALES	28.746,00	28.746,00	0,00	0,00%	0,00	0,00%	0,00	0,00%	0,00	0,00%	0,00	0,00%	0,00	0,00%	28.746,00
4.05	ACTIVOS FINANCIEROS	0,00	0,00	0,00	0,00%	0,00	0,00%	0,00	0,00%	0,00	0,00%	0,00	0,00%	0,00	0,00%	0,00
4.07	TRANFERENCIAS Y DONACIONES	0,00	0,00	0,00	0,00%	0,00	0,00%	0,00	0,00%	0,00	0,00%	0,00	0,00%	0,00	0,00%	0,00
4.08	OTROS GASTOS	0,00	0,00	0,00	0,00%	0,00	0,00%	0,00	0,00%	0,00	0,00%	0,00	0,00%	0,00	0,00%	0,00
4.10	SERVICIO DE LA DEUDA	0,00	0,00	0,00	0,00%	0,00	0,00%	0,00	0,00%	0,00	0,00%	0,00	0,00%	0,00	0,00%	0,00
4.11	DIMINUCION DE PASIVOS	0,00	0,00	0,00	0,00%	0,00	0,00%	0,00	0,00%	0,00	0,00%	0,00	0,00%	0,00	0,00%	0,00
4.12	DISMINUCIONES DE PATRIMONIO	0,00	0,00	0,00	0,00%	0,00	0,00%	0,00	0,00%	0,00	0,00%	0,00	0,00%	0,00	0,00%	0,00
	TOTAL	**1.434.044,00**	**1.463.307,00**	**958,00**	**0,07%**	**958,00**	**0,07%**	**958,00**	**0,07%**	**8.798,00**	**0,60%**	**8.798,00**	**0,60%**	**8.798,00**	**0,60%**	**1.454.509,00**

Cifras Estimadas al Cierre del Ejercicio Económico – Financiero año 2013
Fuente: Información suministrada por FUNDELEC

MPPEE

MPPEE

1169

Gobierno Bolivariano de Venezuela | Ministerio del Poder Popular para la Energía Eléctrica

CÓDIGO DEL ENTE: A0364
DENOMINACIÓN: FUNDACION PARA EL DESARROLLO DEL SERVICIO ELECTRICO
AÑO: 2013
MES: DICIEMBRE
CATEGORÍA PRESUPUESTARIA: PLANTA DE RECUPERACION DE VIDRIO Y MERCURIO (LAMPARAS FLUORESCENTES) EN EL RECICLAJE DE DESECHOS ELECTRICOS Y ELECTRONICOS

Ejecución Financiera Trimestral de la Categoría Presupuestaria por Partida

(Expresado en Bolívares)

PARTIDA	DENOMINACIÓN	PRESUPUESTO APROBADO	PRESUPUESTO MODIFICADO	EJECUTADO EN EL MES DE DICIEMBRE						ACUMULADO AL MES DE DICIEMBRE						DISPONIBILIDAD PRESUPUESTARIA AL CIERRE DEL MES DE DICIEMBRE
				COMPROMISO	%	CAUSADO	%	PAGADO	%	COMPROMISO	%	CAUSADO	%	PAGADO	%	
4.01	GASTOS DE PERSONAL	768.001,00	803.944,00	0,00	0,00%	0,00	0,00%	0,00	0,00%	102.720,12	12,78%	102.720,12	12,78%	102.547,90	12,76%	701.223,88
4.02	MATERIALES, SUMINISTRO Y MERCANCIAS	25.000,00	25.000,00	0,00	0,00%	0,00	0,00%	0,00	0,00%	0,00	0,00%	0,00	0,00%	0,00	0,00%	25.000,00
4.03	SERVICIOS NO PERSONALES	944.573,00	944.573,00	0,00	0,00%	0,00	0,00%	0,00	0,00%	58,03	0,01%	58,03	0,01%	58,03	0,01%	944.514,97
4.04	ACTIVOS REALES	10.000,00	10.000,00	0,00	0,00%	0,00	0,00%	0,00	0,00%	0,00	0,00%	0,00	0,00%	0,00	0,00%	10.000,00
4.05	ACTIVOS FINANCIEROS	0,00	0,00	0,00	0,00%	0,00	0,00%	0,00	0,00%	0,00	0,00%	0,00	0,00%	0,00	0,00%	0,00
4.07	TRANFERENCIAS Y DONACIONES	0,00	0,00	0,00	0,00%	0,00	0,00%	0,00	0,00%	0,00	0,00%	0,00	0,00%	0,00	0,00%	0,00
4.08	OTROS GASTOS	0,00	0,00	0,00	0,00%	0,00	0,00%	0,00	0,00%	0,00	0,00%	0,00	0,00%	0,00	0,00%	0,00
4.10	SERVICIO DE LA DEUDA	0,00	0,00	0,00	0,00%	0,00	0,00%	0,00	0,00%	0,00		0,00		0,00		0,00
4.11	DIMINUCION DE PASIVOS	0,00	0,00	0,00	0,00%	0,00	0,00%	0,00	0,00%	0,00	0,00%	0,00	0,00%	0,00	0,00%	0,00
4.12	DISMINUCIONES DE PATRIMONIO	0,00	0,00	0,00	0,00%	0,00	0,00%	0,00	0,00%	0,00	0,00%	0,00	0,00%	0,00	0,00%	0,00
	TOTAL	**1.747.574,00**	**1.783.517,00**	**0,00**	**0,00%**	**0,00**	**0,00%**	**0,00**	**0,00%**	**102.778,15**	**5,76%**	**102.778,15**	**5,76%**	**102.605,93**	**5,75%**	**1.680.738,85**

Cifras Estimadas al Cierre del Ejercicio Económico – Financiero año 2013
Fuente: Información suministrada por FUNDELEC

CODIGO DEL ENTE: A0364
DENOMINACIÓN: FUNDACION PARA EL DESARROLLO DEL SERVICIO ELECTRICO
AÑO: 2013
MES: DICIEMBRE
CATEGORÍA PRESUPUESTARIA: DESARROLLO DE HERRAMIENTA PARA EL DISEÑO ÓPTIMO DE LA EXPANSIÓN DEL SISTEMA ELÉCTRICO NACIONAL (SEN), CONSIDERANDO LOS SISTEMAS DE GENERACIÓN Y TRANSMISIÓN EN FORMA CONJUNTA

Ejecución Financiera Trimestral de la Categoría Presupuestaria por Partida

(Expresado en Bolívares)

PARTIDA	DENOMINACIÓN	PRESUPUESTO APROBADO	PRESUPUESTO MODIFICADO	EJECUTADO EN EL MES DE DICIEMBRE						ACUMULADO AL MES DE DICIEMBRE						DISPONIBILIDAD PRESUPUESTARIA AL CIERRE DEL MES DE DICIEMBRE
				COMPROMISO	%	CAUSADO	%	PAGADO	%	COMPROMISO	%	CAUSADO	%	PAGADO	%	
4.01	GASTOS DE PERSONAL	2.825.872,00	2.875.880,00	84.241,38	2,93%	84.241,38	2,93%	86.166,70	3,00%	910.947,23	31,68%	910.947,23	31,68%	907.015,06	31,54%	1.964.932,77
4.02	MATERIALES, SUMINISTRO Y MERCANCIAS	60.000,00	54.000,00	0,00	0,00%	0,00	0,00%	0,00	0,00%	0,00	0,00%	0,00	0,00%	0,00	0,00%	54.000,00
4.03	SERVICIOS NO PERSONALES	292.070,00	298.070,00	35,95	0,01%	224.035,95	75,16%	224.035,95	75,16%	230.353,83	77,28%	230.353,83	77,28%	230.353,83	77,28%	67.716,17
4.04	ACTIVOS REALES	0,00	0,00	0,00	0,00%	0,00	0,00%	0,00	0,00%	0,00	0,00%	0,00	0,00%	0,00	0,00%	0,00
4.05	ACTIVOS FINANCIEROS	0,00	0,00	0,00	0,00%	0,00	0,00%	0,00	0,00%	0,00	0,00%	0,00	0,00%	0,00	0,00%	0,00
4.07	TRANFERENCIAS Y DONACIONES	0,00	0,00	0,00	0,00%	0,00	0,00%	0,00	0,00%	0,00	0,00%	0,00	0,00%	0,00	0,00%	0,00
4.08	OTROS GASTOS	0,00	0,00	0,00	0,00%	0,00	0,00%	0,00	0,00%	0,00	0,00%	0,00	0,00%	0,00	0,00%	0,00
4.10	SERVICIO DE LA DEUDA	0,00	0,00	0,00	0,00%	0,00	0,00%	0,00	0,00%	0,00	0,00%	0,00	0,00%	0,00	0,00%	0,00
4.11	DIMINUCION DE PASIVOS	0,00	0,00	0,00	0,00%	0,00	0,00%	0,00	0,00%	0,00	0,00%	0,00	0,00%	0,00	0,00%	0,00
4.12	DISMINUCIONES DE PATRIMONIO	0,00	0,00	0,00	0,00%	0,00	0,00%	0,00	0,00%	0,00	0,00%	0,00	0,00%	0,00	0,00%	0,00
	TOTAL	**3.177.942,00**	**3.227.950,00**	**84.277,33**	**2,61%**	**308.277,33**	**9,55%**	**310.202,65**	**9,61%**	**1.141.301,06**	**35,36%**	**1.141.301,06**	**35,36%**	**1.137.368,89**	**35,24%**	**2.086.648,94**

Cifras Estimadas al Cierre del Ejercicio Económico – Financiero año 2013
Fuente: Información suministrada por FUNDELEC

MPPEE

1171

Gobierno Bolivariano de Venezuela | Ministerio del Poder Popular para la Energía Eléctrica

CÓDIGO DEL ENTE: A0364
DENOMINACIÓN: FUNDACION PARA EL DESARROLLO DEL SERVICIO ELECTRICO
AÑO: 2013
MES: DICIEMBRE
CATEGORÍA PRESUPUESTARIA: DISEÑO Y DESARROLLO DE UNA APLICACIÓN ESPECIALIZADA PARA LA FISCALIZACIÓN DEL SERVICIO ELÉCTRICO.

Ejecución Financiera Trimestral de la Categoría Presupuestaria por Partida

(Expresado en Bolívares)

PARTIDA	DENOMINACIÓN	PRESUPUESTO APROBADO	PRESUPUESTO MODIFICADO	EJECUTADO EN EL MES DE DICIEMBRE						ACUMULADO AL MES DE DICIEMBRE						DISPONIBILIDAD PRESUPUESTARIA AL CIERRE DEL MES DE DICIEMBRE
				COMPROMISO	%	CAUSADO	%	PAGADO	%	COMPROMISO	%	CAUSADO	%	PAGADO	%	
4.01	GASTOS DE PERSONAL	5.431.773,00	5.544.018,00	356.595,39	6,43%	356.595,39	6,43%	356.595,39	6,43%	2.035.965,80	36,72%	2.035.965,80	36,72%	2.027.729,11	36,58%	3.508.052,20
4.02	MATERIALES, SUMINISTRO Y MERCANCIAS	575.000,00	575.000,00	0,00	0,00%	0,00	0,00%	0,00	0,00%	0,00	0,00%	0,00	0,00%	0,00	0,00%	575.000,00
4.03	SERVICIOS NO PERSONALES	1.609.000,00	1.609.000,00	425.138,88	26,42%	20.786,88	1,29%	20.786,88	1,29%	514.565,46	31,98%	110.213,46	6,85%	110.213,46	6,85%	1.094.434,54
4.04	ACTIVOS REALES	400.000,00	400.000,00	0,00	0,00%	0,00	0,00%	0,00	0,00%	0,00	0,00%	0,00	0,00%	0,00	0,00%	400.000,00
4.05	ACTIVOS FINANCIEROS	0,00	0,00	0,00	0,00%	0,00	0,00%	0,00	0,00%	0,00	0,00%	0,00	0,00%	0,00	0,00%	0,00
4.07	TRANFERENCIAS Y DONACIONES	0,00	0,00	0,00	0,00%	0,00	0,00%	0,00	0,00%	0,00	0,00%	0,00	0,00%	0,00	0,00%	0,00
4.08	OTROS GASTOS	0,00	0,00	0,00	0,00%	0,00	0,00%	0,00	0,00%	0,00	0,00%	0,00	0,00%	0,00	0,00%	0,00
4.10	SERVICIO DE LA DEUDA	0,00	0,00	0,00	0,00%	0,00	0,00%	0,00	0,00%	0,00	0,00%	0,00	0,00%	0,00	0,00%	0,00
4.11	DIMINUCION DE PASIVOS	0,00	0,00	0,00	0,00%	0,00	0,00%	0,00	0,00%	0,00	0,00%	0,00	0,00%	0,00	0,00%	0,00
4.12	DISMINUCIONES DE PATRIMONIO	0,00	0,00	0,00	0,00%	0,00	0,00%	0,00	0,00%	0,00	0,00%	0,00	0,00%	0,00	0,00%	0,00
	TOTAL	**8.015.773,00**	**8.128.018,00**	**781.734,27**	**9,62%**	**377.382,27**	**4,64%**	**377.382,27**	**4,64%**	**2.550.531,26**	**31,38%**	**2.146.179,26**	**26,40%**	**2.137.942,57**	**26,30%**	**5.577.486,74**

Cifras Estimadas al Cierre del Ejercicio Económico – Financiero año 2013
Fuente: Información suministrada por FUNDELEC

CODIGO DEL ENTE: A0364
DENOMINACIÓN: FUNDACION PARA EL DESARROLLO DEL SERVICIO ELECTRICO
AÑO: 2013
MES: DICIEMBRE
CATEGORÍA PRESUPUESTARIA: INTERCONEXION DE LAS UNIDADES DE SERVICIO Y MANTENIMIENTO A TRAVÉS DE UN SISTEMA Y RED SATELITAL

Ejecución Financiera Trimestral de la Categoría Presupuestaria por Partida

(Expresado en Bolívares)

PARTIDA	DENOMINACIÓN	PRESUPUESTO APROBADO	PRESUPUESTO MODIFICADO	EJECUTADO EN EL MES DE DICIEMBRE						ACUMULADO AL MES DE DICIEMBRE						DISPONIBILIDAD PRESUPUESTARIA AL CIERRE DEL MES DE DICIEMBRE
				COMPROMISO	%	CAUSADO	%	PAGADO	%	COMPROMISO	%	CAUSADO	%	PAGADO	%	
4.01	GASTOS DE PERSONAL	1.914.807,00	1.987.802,00	0,00	0,00%	0,00	0,00%	0,00	0,00%	0,00	0,00%	0,00	0,00%	0,00	0,00%	1.987.802,00
4.02	MATERIALES, SUMINISTRO Y MERCANCIAS	450.000,00	450.000,00	0,00	0,00%	77.845,97	17,30%	77.845,97	17,30%	77.845,97	17,30%	77.845,97	17,30%	77.845,97	17,30%	372.154,03
4.03	SERVICIOS NO PERSONALES	3.600.730,00	3.600.730,00	5.184,63	0,14%	14.526,15	0,40%	14.526,15	0,40%	59.678,62	1,66%	59.678,62	1,66%	59.678,62	1,66%	3.541.051,38
4.04	ACTIVOS REALES	2.200.000,00	2.200.000,00	0,00	0,00%	0,00	0,00%	0,00	0,00%	0,00	0,00%	0,00	0,00%	0,00	0,00%	2.200.000,00
4.05	ACTIVOS FINANCIEROS	0,00	0,00	0,00	0,00%	0,00	0,00%	0,00	0,00%	0,00	0,00%	0,00	0,00%	0,00	0,00%	0,00
4.07	TRANFERENCIAS Y DONACIONES	0,00	0,00	0,00	0,00%	0,00	0,00%	0,00	0,00%	0,00	0,00%	0,00	0,00%	0,00	0,00%	0,00
4.08	OTROS GASTOS	0,00	0,00	0,00	0,00%	0,00	0,00%	0,00	0,00%	0,00	0,00%	0,00	0,00%	0,00	0,00%	0,00
4.10	SERVICIO DE LA DEUDA	0,00	0,00	0,00	0,00%	0,00	0,00%	0,00	0,00%	0,00	0,00%	0,00	0,00%	0,00	0,00%	0,00
4.11	DIMINUCION DE PASIVOS	0,00	0,00	0,00	0,00%	0,00	0,00%	0,00	0,00%	0,00	0,00%	0,00	0,00%	0,00	0,00%	0,00
4.12	DISMINUCIONES DE PATRIMONIO	0,00	0,00	0,00	0,00%	0,00	0,00%	0,00	0,00%	0,00	0,00%	0,00	0,00%	0,00	0,00%	0,00
	TOTAL	**8.165.537,00**	**8.238.532,00**	**5.184,63**	**0,06%**	**92.372,12**	**1,12%**	**92.372,12**	**1,12%**	**137.524,59**	**1,67%**	**137.524,59**	**1,67%**	**137.524,59**	**1,67%**	**8.101.007,41**

Cifras Estimadas al Cierre del Ejercicio Económico – Financiero año 2013
Fuente: Información suministrada por FUNDELEC

MPPEE

1173

Gobierno Bolivariano de Venezuela | Ministerio del Poder Popular para la Energía Eléctrica

CÓDIGO DEL ENTE: A0364
DENOMINACIÓN: FUNDACION PARA EL DESARROLLO DEL SERVICIO ELECTRICO
AÑO: 2013
MES: DICIEMBRE
CATEGORÍA PRESUPUESTARIA: ESTUDIO DE FACTIBILIDAD PARA LA CONSTRUCCIÓN DE PEQUEÑAS CENTRALES HIDROELÉCTRICAS

Ejecución Financiera Trimestral de la Categoría Presupuestaria por Partida

(Expresado en Bolívares)

PARTIDA	DENOMINACIÓN	PRESUPUESTO APROBADO	PRESUPUESTO MODIFICADO	EJECUTADO EN EL MES DE DICIEMBRE						ACUMULADO AL MES DE DICIEMBRE						DISPONIBILIDAD PRESUPUESTARIA AL CIERRE DEL MES DE DICIEMBRE
				COMPROMISO	%	CAUSADO	%	PAGADO	%	COMPROMISO	%	CAUSADO	%	PAGADO	%	
4.01	GASTOS DE PERSONAL	1.059.540,00	1.197.469,00	0,00	0,00%	0,00	0,00%	0,00	0,00%	0,00	0,00%	0,00	0,00%	0,00	0,00%	1.197.469,00
4.02	MATERIALES, SUMINISTRO Y MERCANCIAS	7.600,00	7.600,00	0,00	0,00%	0,00	0,00%	0,00	0,00%	0,00	0,00%	0,00	0,00%	0,00	0,00%	7.600,00
4.03	SERVICIOS NO PERSONALES	1.391.662,00	1.391.662,00	19.364,83	1,39%	79.364,83	5,70%	79.364,83	5,70%	182.238,58	13,10%	92.238,58	6,63%	92.238,58	6,63%	1.209.423,42
4.04	ACTIVOS REALES	5.300.000,00	5.300.000,00	0,00	0,00%	500.000,00	9,43%	500.000,00	9,43%	1.250.000,00	23,58%	500.000,00	9,43%	500.000,00	9,43%	4.050.000,00
4.05	ACTIVOS FINANCIEROS	0,00	0,00	0,00	0,00%	0,00	0,00%	0,00	0,00%	0,00	0,00%	0,00	0,00%	0,00	0,00%	0,00
4.07	TRANFERENCIAS Y DONACIONES	0,00	0,00	0,00	0,00%	0,00	0,00%	0,00	0,00%	0,00	0,00%	0,00	0,00%	0,00	0,00%	0,00
4.08	OTROS GASTOS	0,00	0,00	0,00	0,00%	0,00	0,00%	0,00	0,00%	0,00	0,00%	0,00	0,00%	0,00	0,00%	0,00
4.10	SERVICIO DE LA DEUDA	0,00	0,00	0,00	0,00%	0,00	0,00%	0,00	0,00%	0,00	0,00%	0,00	0,00%	0,00	0,00%	0,00
4.11	DIMINUCION DE PASIVOS	0,00	0,00	0,00	0,00%	0,00	0,00%	0,00	0,00%	0,00	0,00%	0,00	0,00%	0,00	0,00%	0,00
4.12	DISMINUCIONES DE PATRIMONIO	0,00	0,00	0,00	0,00%	0,00	0,00%	0,00	0,00%	0,00	0,00%	0,00	0,00%	0,00	0,00%	0,00
	TOTAL	**7.758.802,00**	**7.896.731,00**	**19.364,83**	**0,25%**	**579.364,83**	**7,34%**	**579.364,83**	**7,34%**	**1.432.238,58**	**18,14%**	**592.238,58**	**7,50%**	**592.238,58**	**7,50%**	**6.464.492,42**

Cifras Estimadas al Cierre del Ejercicio Económico – Financiero año 2013
Fuente: Información suministrada por FUNDELEC

CODIGO DEL ENTE: A0364
DENOMINACIÓN: FUNDACION PARA EL DESARROLLO DEL SERVICIO ELECTRICO
AÑO: 2013
MES: DICIEMBRE
CATEGORÍA PRESUPUESTARIA: DISEÑO DEL PRIMER PROTOTIPO NACIONAL DE UN EQUIPO MÓVIL NO TRIPULADO (ROBOT) PARA EL MONI TOREO Y DIAGNOSTICO DE INSTALACIONES ELÉCTRICAS EN OPERACIÓN

Ejecución Financiera Trimestral de la Categoría Presupuestaria por Partida

(Expresado en Bolívares)

PARTIDA	DENOMINACIÓN	PRESUPUESTO APROBADO	PRESUPUESTO MODIFICADO	EJECUTADO EN EL MES DE DICIEMBRE						ACUMULADO AL MES DE DICIEMBRE						DISPONIBILIDAD PRESUPUESTARIA AL CIERRE DEL MES DE DICIEMBRE
				COMPROMISO	%	CAUSADO	%	PAGADO	%	COMPROMISO	%	CAUSADO	%	PAGADO	%	
4.01	GASTOS DE PERSONAL	1.299.040,00	1.312.706,00	77.244,77	5,88%	77.244,77	5,88%	80.132,75	6,10%	813.893,73	62,00%	813.893,73	62,00%	810.034,53	61,71%	498.812,27
4.02	MATERIALES, SUMINISTRO Y MERCANCIAS	160.000,00	160.000,00	0,00	0,00%	2.985,00	1,87%	2.985,00	1,87%	11.113,05	6,95%	11.113,05	6,95%	11.113,05	6,95%	148.886,95
4.03	SERVICIOS NO PERSONALES	1.132.000,00	1.132.000,00	223.082,52	19,71%	85.262,18	7,53%	76.042,81	6,72%	468.464,72	41,38%	330.286,18	29,18%	321.066,81	28,36%	663.535,28
4.04	ACTIVOS REALES	200.000,00	200.000,00	0,00	0,00%	0,00	0,00%	0,00	0,00%	0,00	0,00%	0,00	0,00%	0,00	0,00%	200.000,00
4.05	ACTIVOS FINANCIEROS	0,00	0,00	0,00	0,00%	0,00	0,00%	0,00	0,00%	0,00	0,00%	0,00	0,00%	0,00	0,00%	0,00
4.07	TRANFERENCIAS Y DONACIONES	0,00	0,00	0,00	0,00%	0,00	0,00%	0,00	0,00%	0,00	0,00%	0,00	0,00%	0,00	0,00%	0,00
4.08	OTROS GASTOS	0,00	0,00	0,00	0,00%	0,00	0,00%	0,00	0,00%	0,00	0,00%	0,00	0,00%	0,00	0,00%	0,00
4.10	SERVICIO DE LA DEUDA	0,00	0,00	0,00	0,00%	0,00	0,00%	0,00	0,00%	0,00	0,00%	0,00	0,00%	0,00	0,00%	0,00
4.11	DIMINUCION DE PASIVOS	0,00	0,00	0,00	0,00%	0,00	0,00%	0,00	0,00%	0,00	0,00%	0,00	0,00%	0,00	0,00%	0,00
4.12	DISMINUCIONES DE PATRIMONIO	0,00	0,00	0,00	0,00%	0,00	0,00%	0,00	0,00%	0,00	0,00%	0,00	0,00%	0,00	0,00%	0,00
	TOTAL	**2.791.040,00**	**2.804.706,00**	**300.327,29**	**10,71%**	**165.491,95**	**5,90%**	**159.160,56**	**5,67%**	**1.293.471,50**	**46,12%**	**1.155.292,96**	**41,19%**	**1.142.214,39**	**40,72%**	**1.511.234,50**

Cifras Estimadas al Cierre del Ejercicio Económico – Financiero año 2013
Fuente: Información suministrada por FUNDELEC

MPPEE

1175

Gobierno Bolivariano de Venezuela | Ministerio del Poder Popular para la Energía Eléctrica

CÓDIGO DEL ENTE: A0364
DENOMINACIÓN: FUNDACION PARA EL DESARROLLO DEL SERVICIO ELECTRICO
AÑO: 2013
MES: DICIEMBRE
CATEGORÍA PRESUPUESTARIA: AMPLIACIÓN Y MEJORAS DE LA PLANTA METROCONTADORES DEL ALBA, S.A.

Ejecución Financiera Trimestral de la Categoría Presupuestaria por Partida

(Expresado en Bolívares)

PARTIDA	DENOMINACIÓN	PRESUPUESTO APROBADO	PRESUPUESTO MODIFICADO	EJECUTADO EN EL MES DE DICIEMBRE						ACUMULADO AL MES DE DICIEMBRE						DISPONIBILIDAD PRESUPUESTARIA AL CIERRE DEL MES DE DICIEMBRE
				COMPROMISO	%	CAUSADO	%	PAGADO	%	COMPROMISO	%	CAUSADO	%	PAGADO	%	
4.01	GASTOS DE PERSONAL	32.947.316,00	33.217.489,00	1.805.625,28	5,44%	1.805.625,28	5,44%	1.871.026,67	5,63%	17.795.793,64	53,57%	17.795.793,64	53,57%	17.660.986,04	53,17%	15.421.695,36
4.02	MATERIALES, SUMINISTRO Y MERCANCIAS	32.920.410,00	35.018.344,00	-246.427,36	-0,70%	-150.041,00	-0,43%	-41.801,00	-0,12%	665.360,83	1,90%	663.660,83	1,90%	663.660,83	1,90%	34.352.983,17
4.03	SERVICIOS NO PERSONALES	28.935.759,00	34.080.529,00	1.055.683,19	3,10%	981.232,56	2,88%	657.505,46	1,93%	2.833.723,13	8,31%	2.740.333,32	8,04%	2.403.617,42	7,05%	31.246.805,87
4.04	ACTIVOS REALES	7.599.792,00	15.792.427,00	-9.732,14	-0,06%	0,00	0,00%	0,00	0,00%	167.213,06	1,06%	167.213,06	1,06%	167.213,06	1,06%	15.625.213,94
4.05	ACTIVOS FINANCIEROS	0,00	0,00	0,00	0,00%	0,00	0,00%	0,00	0,00%	0,00	0,00%	0,00	0,00%	0,00	0,00%	0,00
4.07	TRANFERENCIAS Y DONACIONES	0,00	0,00	0,00	0,00%	0,00	0,00%	0,00	0,00%	0,00	0,00%	0,00	0,00%	0,00	0,00%	0,00
4.08	OTROS GASTOS	0,00	0,00	0,00	0,00%	0,00	0,00%	0,00	0,00%	0,00	0,00%	0,00	0,00%	0,00	0,00%	0,00
4.10	SERVICIO DE LA DEUDA	0,00	0,00	0,00	0,00%	0,00	0,00%	0,00	0,00%	0,00	0,00%	0,00	0,00%	0,00	0,00%	0,00
4.11	DIMINUCION DE PASIVOS	0,00	0,00	0,00	0,00%	0,00	0,00%	0,00	0,00%	0,00	0,00%	0,00	0,00%	0,00	0,00%	0,00
4.12	DISMINUCIONES DE PATRIMONIO	0,00	0,00	0,00	0,00%	0,00	0,00%	0,00	0,00%	0,00	0,00%	0,00	0,00%	0,00	0,00%	0,00
	TOTAL	**102.403.277,00**	**118.108.789,00**	**2.605.148,97**	**2,21%**	**2.636.816,84**	**2,23%**	**2.486.731,13**	**2,11%**	**21.462.090,66**	**18,17%**	**21.367.000,85**	**18,09%**	**20.895.477,35**	**17,69%**	**96.646.698,34**

Cifras Estimadas al Cierre del Ejercicio Económico – Financiero año 2013
Fuente: Información suministrada por FUNDELEC

CODIGO DEL ENTE: A0364
DENOMINACIÓN: FUNDACION PARA EL DESARROLLO DEL SERVICIO ELECTRICO
AÑO: 2013
MES: DICIEMBRE
CATEGORÍA PRESUPUESTARIA: I CONGRESO VENEZOLANO PARA EL USO RACIONAL Y EFICIENTE DE LA ENERGIA, LAS ENERGIA ALTERNATIVAS Y EL PODER POPULAR EN EL SECTOR ELÉCTRICO

Ejecución Financiera Trimestral de la Categoría Presupuestaria por Partida

(Expresado en Bolívares)

PARTIDA	DENOMINACIÓN	PRESUPUESTO APROBADO	PRESUPUESTO MODIFICADO	EJECUTADO EN EL MES DE DICIEMBRE						ACUMULADO AL MES DE DICIEMBRE						DISPONIBILIDAD PRESUPUESTARIA AL CIERRE DEL MES DE DICIEMBRE
				COMPROMISO	%	CAUSADO	%	PAGADO	%	COMPROMISO	%	CAUSADO	%	PAGADO	%	
4.01	GASTOS DE PERSONAL	0,00	0,00	0,00	0,00%	0,00	0,00%	0,00	0,00%	0,00	0,00%	0,00	0,00%	0,00	0,00%	0,00
4.02	MATERIALES, SUMINISTRO Y MERCANCIAS	0,00	92.500,00	0,00	0,00%	0,00	0,00%	0,00	0,00%	85.118,30	92,02%	85.118,30	92,02%	85.118,30	92,02%	7.381,70
4.03	SERVICIOS NO PERSONALES	0,00	8.866.003,00	1.094.587,54	12,35%	1.190.770,00	13,43%	1.190.770,00	13,43%	7.563.479,05	85,31%	7.563.479,05	85,31%	7.563.479,05	85,31%	1.302.523,95
4.04	ACTIVOS REALES	0,00	0,00	0,00	0,00%	0,00	0,00%	0,00	0,00%	0,00	0,00%	0,00	0,00%	0,00	0,00%	0,00
4.05	ACTIVOS FINANCIEROS	0,00	0,00	0,00	0,00%	0,00	0,00%	0,00	0,00%	0,00	0,00%	0,00	0,00%	0,00	0,00%	0,00
4.07	TRANFERENCIAS Y DONACIONES	0,00	0,00	0,00	0,00%	0,00	0,00%	0,00	0,00%	0,00	0,00%	0,00	0,00%	0,00	0,00%	0,00
4.08	OTROS GASTOS	0,00	0,00	0,00	0,00%	0,00	0,00%	0,00	0,00%	0,00	0,00%	0,00	0,00%	0,00	0,00%	0,00
4.10	SERVICIO DE LA DEUDA	0,00	0,00	0,00	0,00%	0,00	0,00%	0,00	0,00%	0,00	0,00%	0,00	0,00%	0,00	0,00%	0,00
4.11	DIMINUCION DE PASIVOS	0,00	0,00	0,00	0,00%	0,00	0,00%	0,00	0,00%	0,00	0,00%	0,00	0,00%	0,00	0,00%	0,00
4.12	DISMINUCIONES DE PATRIMONIO	0,00	0,00	0,00	0,00%	0,00	0,00%	0,00	0,00%	0,00	0,00%	0,00	0,00%	0,00	0,00%	0,00
	TOTAL	**0,00**	**8.958.503,00**	**1.094.587,54**	**12,22%**	**1.190.770,00**	**13,29%**	**1.190.770,00**	**13,29%**	**7.648.597,35**	**85,38%**	**7.648.597,35**	**85,38%**	**7.648.597,35**	**85,38%**	**1.309.905,65**

Cifras Estimadas al Cierre del Ejercicio Económico – Financiero año 2013
Fuente: Información suministrada por FUNDELEC

ENTE: FUNDACION PARA EL DESARROLLO DEL SERVICIO ELECTRICO
BALANCE GENERAL
AL 31/12/2013
PROYECTADO
(EXPRESADO EN BOLÍVARES)

DENOMINACIÓN	2013	2012	VARIACIÓN
ACTIVO	**1.513.934.872,09**	**1.013.917.259,80**	**500.017.612,29**
ACTIVO CIRCULANTE	**630.164.464,98**	**158.267.924,59**	**471.896.540,39**
- Activo Disponible	**617.337.546,22**	**143.608.790,52**	**473.728.755,70**
Bancos Privados	28.559.629,26	56.807.729,08	**-28.248.099,82**
Bancos Públicos	588.777.916,96	86.801.061,44	**501.976.855,52**
- Activo Exigible	**12.826.918,76**	**14.659.134,07**	**-1.832.215,31**
Cuentas Comerciales por Cobrar a Corto plazo	4.928.191,67	4.805.634,70	**122.556,97**
Menos Previsión para Cuentas Incobrables			
Cuentas a Cobrar - Comerciales Netas	**7.868.527,09**	**9.823.299,37**	**-1.954.772,28**
Otras Cuentas por Cobrar a Corto Plazo	30.200,00	**30.200,00**	**0,00**
ACTIVO NO CIRCULANTE	**883.770.407,11**	**855.649.335,21**	**28.121.071,90**
- Inversión Financiera a Largo Plazo	**0,00**	**0,00**	**0,00**
Inversiones Financieras en Acciones y Participaciones de Capital a Largo Plazo	0,00	0,00	**0,00**
Inversiones Financieras en Títulos y Valores a Largo Plazo	0,00	0,00	**0,00**
Préstamos por Cobrar a Largo Plazo	0,00	0,00	**0,00**
- Propiedad Planta y Equipo	**24.544.992,37**	**17.404.850,45**	**7.140.141,92**
Menos: Depreciación y Amortización Acumulada	-2.297.058,40	-2.078.200,59	**-218.857,81**
- Propiedad Planta y Equipo Neto	**22.247.933,97**	**15.326.649,86**	**6.921.284,11**
- Construcciones en Proceso de Bienes en Dominio Privado	861.522.473,14	840.322.685,35	**21.199.787,79**
PASIVO	**970.645.024,47**	**969.672.325,32**	**972.699,15**
PASIVO CIRCULANTE	**52.819.034,66**	**51.846.335,51**	**972.699,15**
- Otros Pasivos Circulantes	51.370.333,26	39.604.301,54	**11.766.031,72**
- Provisiones	**1.448.701,40**	12.242.033,97	**-10.793.332,57**
Provisiones Para Beneficios Sociales	1.448.701,40	12.242.033,97	**-10.793.332,57**
PASIVO NO CIRCULANTE	**917.825.989,81**	**917.825.989,81**	**0,00**
- Otros Pasivos no Circulantes	917.825.989,81	917.825.989,81	**0,00**
PATRIMONIO	**543.289.847,62**	**44.244.934,48**	**499.044.913,14**
CAPITAL SOCIAL	**316.686.130,30**	**24.107.860,00**	**292.578.270,30**
Incremento de Capital	316.686.130,30	24.107.860,00	**292.578.270,30**
RESERVAS	0,00		**0,00**
- Reservas Legales y Estatutarias	0,00		**0,00**
SUPERÁVIT NO DISTRIBUIDO - DÉFICIT ACUMULADO	**226.603.717,32**	**20.137.074,48**	**206.466.642,84**
- Resultado Acumulados de Ejercicios Anteriores	44.272.576,08	21.212.532,07	**23.060.044,01**
- Resultado del Ejercicio	**182.331.141,24**	**-1.075.457,59**	**183.406.598,83**
PASIVO + PATRIMONIO	**1.513.934.872,09**	**1.013.917.259,80**	**500.017.612,29**

Cifras Estimadas al Cierre del Ejercicio Económico – Financiero año 2013

Fuente: Información suministrada por FUNDELEC

ENTE: FUNDACION PARA EL DESARROLLO DEL SERVICIO ELECTRICO
ESTADO DE FLUJO DE EFECTIVO
Al 31 de Diciembre de 2013
(EXPRESADO EN BOLÍVARES)

DESCRIPCION	2013	2012
Flujo de Efectivo Proveniente de Actividades Operativas:		
Utilidad antes de impuesto del Ejercicio	**182.331.141,24**	**-1.075.457,59**
Ajustes para conciliar la Utilidad y el Efectivo Neto	**0,00**	
Provisto por Actividades Operativas:		
Amortización de prepagados y provisión	**0,00**	**1.134.029,36**
Depreciación	**218.857,81**	**556.595,26**
Cambios Netos en Operaciones de Activos y Pasivos:		
(Aumento) Disminuciones de Cuentas por Cobrar a Clientes	**1.832.215,31**	**-3.491.437,15**
(Aumento) Disminuciones de Otras Cuentas por Cobrar	**0,00**	**0,00**
(Aumento) Disminuciones de Inventarios		
(Aumento) Disminuciones Seguros Pagados por Anticipado		
(Aumento) Disminuciones Impuesto Retenido		
(Aumento) Disminuciones Otros pasivos	**-516.097,24**	**380.000.155,36**
Aumento (Disminuciones) Cuentas por Pagar Comerciales	**1.488.796,39**	**1.212.330,68**
(Aumento) Disminuciones Otros Activos	**-21.199.787,71**	
(Aumento) Disminuciones Impuesto a los activos empresariales a pagar		
Efectivo Neto Provisto (Aplicado) por Actividades Operativas	**164.155.125,80**	**378.336.215,92**
Flujo de Efectivo Provenientes de Actividades de Inversión		
Adquisición de Activos Fijos	**7.140.142,00**	**341.381.346,96**
Efectivo Neto Usado en Actividades de Inversión	**7.140.142,00**	**341.381.346,96**
Flujo de Efectivo Proveniente de Actividades de Financieras		
Ajuste a Patrimonio	**27.641,60**	
Aumento de Capital Social	**316.686.130,30**	**24.107.860,00**
Efectivo Neto Provisto por Actividades Financieras	**0,00**	**0,00**
Aumento Neto en Efectivo y Equivalentes de Efectivo	**473.728.755,70**	**61.062.728,96**
Efectivo y Equivalente de Efectivo al Inicio del Ejercicio	**143.608.790,52**	**82.546.061,56**
Efectivo y Equivalente de Efectivo al Cierre del Ejercicio	**617.337.546,22**	**143.608.790,52**

Cifras Estimadas al Cierre del Ejercicio Económico – Financiero año 2013

Fuente: Información suministrada por FUNDELEC

ENTE: FUNDACION PARA EL DESARROLLO DEL SERVICIO ELECTRICO
ESTADO DE MOVIMIENTO DE LAS CUENTAS DE PATRIMONIO
Al 31 de Diciembre de 2013
(Expresado en Bolívares)

	Resultados acumulados	Total Patrimonio
SALDO al 31 de diciembre de 2012	21.212.532,07	44.244.934,48
Ajuste de Ejercios anteriores		27.641,60
Incremento de Patrimonio	24.107.860,00	316.686.130,30
Resultado del período	-1.075.457,59	182.331.141,24
SALDO al 31 de diciembre de 2013	44.244.934,48	543.289.847,62

Cifras Estimadas al Cierre del Ejercicio Económico – Financiero año 2013

Fuente: Información suministrada por FUNDELEC

ENTE: FUNDACION PARA EL DESARROLLO DEL SERVICIO ELECTRICO
ESTADO DE RESULTADOS

(EXPRESADO EN BOLÍVARES)

DESCRIPCION	2013	2012
1. Ingresos de Operación	**619.954.684,00**	**63.584.308,49**
a. Transferencias y Donaciones Corrientes	**619.591.510,00**	**63.582.336,69**
- Del Sector Público	619.591.510,00	63.582.336,69
b. Ingresos por Actividades Propias	**0,00**	**0,00**
- Venta Bruta (Servicios u Operación)	0,00	0,00
c. Otros Ingresos Corrientes	**363.174,00**	**1.971,80**
- Otros Ingresos Diversos	363.174,00	1.971,80
2. Gastos Corrientes	**437.623.542,76**	**64.659.766,08**
a. Gastos de Consumo	**216.363.196,65**	**60.663.341,81**
- Gastos de Personal	196.532.667,75	56.866.244,11
- Materiales, Suministros y Mercancías	3.588.960,37	339.678,05
- Servicios no Personales	15.769.938,21	1.656.617,29
Otros Gastos	**471.630,32**	**1.800.802,36**
Depreciación	471.630,32	1.800.802,36
Intereses por Operaciones Financieras	0,00	0,00
b. Otros Gastos Corrientes	221.260.346,11	3.996.424,27
- Transferencias y Donaciones	221.260.346,11	0,00
Transferencias Corrientes Internas al Sector Público	0,00	3.996.424,27
3. Resultado del Ejercicio (3 = 1 - 2)	**182.331.141,24**	**-1.075.457,59**

Cifras Estimadas al Cierre del Ejercicio Económico – Financiero año 2013

Fuente: Información suministrada por FUNDELEC

I.4.2 Fundación Instituto Para el Desarrollo Energético Luis Zambrano (Fidelz)

Gobierno Bolivariano de Venezuela | Ministerio del Poder Popular para la Energía Eléctrica

Ejecución Trimestral de Ingresos y Fuentes Financiera

(Expresado en Bolívares)

DENOMINACIÓN DEL ENTE: FUNDACION INSTITUTO PARA EL DESARROLLO ENERGÉTICO "LUIS ZAMBRANO"

FECHA: Al 31/12/2013

AÑO: 2013

MESES	MONTO						
	DEVENGADO	RECAUDADO					
		INGRESOS DE OPERACIÓN	FUENTES FINANCIERAS	TRANSFERENCIAS	LEEA	OTROS	TOTAL
ENERO	0,00	0,00					0,00
FEBRERO	0,00	0,00					0,00
MARZO	0,00	0,00					0,00
I TRIMESTRE	**0,00**	**0,00**	**0,00**	**0,00**	**0,00**	**0,00**	**0,00**
ABRIL	0,00	0,00					0,00
MAYO	0,00	0,00		26.372.362,00			26.372.362,00
JUNIO	0,00	0,00					0,00
						0,00	
II TRIMESTRE	**0,00**	**0,00**	**0,00**	**26.372.362,00**	**0,00**	**0,00**	**26.372.362,00**
JULIO	0,00	0,00					0,00
AGOSTO	0,00	0,00		1.539.929,00			1.539.929,00
SEPTIEMBRE	0,00	0,00					0,00
III TRIMESTRE	**0,00**	**0,00**	**0,00**	**1.539.929,00**	**0,00**	**0,00**	**1.539.929,00**
OCTUBRE	0,00	0,00					0,00
NOVIEMBRE	0,00	0,00		8.777.219,00			8.777.219,00
DICIEMBRE	0,00	0,00	0,00	6.525.868,00			6.525.868,00
IV TRIMESTRE	**0,00**	**0,00**	**0,00**	**15.303.087,00**	**0,00**	**0,00**	**15.303.087,00**
TOTAL	**0,00**	**0,00**	**0,00**	**43.215.378,00**	**0,00**	**0,00**	**43.215.378,00**

Cifras Estimadas al Cierre del Ejercicio Económico – Financiero año 2013

Ejecución Mensual de Ingresos y Fuentes Financieras por Ramo

(Expresado en Bolívares)

DENOMINACIÓN DEL ENTE : FUNDACIÓN INSTITUTO PARA EL DESARROLLO ENERGÉTICO LUIS ZAMBRANO **MES: MAYO**

AÑO: 2013

RAMO		MONTO	
		DEVENGADO	RECAUDADO
3.01	INGRESOS ORDINARIOS		
3.02	INGRESOS EXTRAORDINARIOS		
3.03	INGRESOS DE OPERACIÓN	0,00	0,00
3.04	INGRESOS AJENOS A LA OPERACIÒN		
3.05	TRANSFERENCIAS Y DONACIONES	45.018.934,00	26.372.362,00
3.06	RECURSOS PROPIOS DE CAPITAL		
3.07	VENTA DE TITULOS VALORES QUE NO OTORGAN PROPIEDAD		
3.08	VENTA DE ACCIONES Y PARTICIPACIONES DE CAPITAL		
3.09	RECUPERACIÒN DE PRESTAMO A CORTO PLAZO		
3.10	RECUPERACION DE PRESTAMO A LARGO PLAZO		
3.11	DISMINUCIÓN DE OTROS ACTIVOS FINANCIEROS		
3.12	INCREMENTO DE PASIVO	0,00	0,00
3.13	INCREMENTO DE PATRIMONIO		
	TOTAL	**45.018.934,00**	**26.372.362,00**

Cifras Estimadas al Cierre del Ejercicio Económico – Financiero año 2013

Fuente: Fundación Instituto Para El Desarrollo Energético “Luis Zambrano”

Ejecución Mensual de Ingresos y Fuentes Financieras por Ramo

(Expresado en Bolívares)

DENOMINACIÓN DEL ENTE : FUNDACIÓN INSTITUTO PARA EL DESARROLLO ENERGÉTICO LUIS ZAMBRANO **MES: JUNIO**

AÑO: 2013

RAMO		MONTO	
		DEVENGADO	RECAUDADO
3.01	INGRESOS ORDINARIOS		
3.02	INGRESOS EXTRAORDINARIOS		
3.03	INGRESOS DE OPERACIÓN	0,00	0,00
3.04	INGRESOS AJENOS A LA OPERACIÒN		
3.05	TRANSFERENCIAS Y DONACIONES	45.018.934,00	0,00
3.06	RECURSOS PROPIOS DE CAPITAL		
3.07	VENTA DE TITULOS VALORES QUE NO OTORGAN PROPIEDAD		
3.08	VENTA DE ACCIONES Y PARTICIPACIONES DE CAPITAL		
3.09	RECUPERACIÒN DE PRESTAMO A CORTO PLAZO		
3.10	RECUPERACION DE PRESTAMO A LARGO PLAZO		
3.11	DISMINUCIÓN DE OTROS ACTIVOS FINANCIEROS		
3.12	INCREMENTO DE PASIVO	0,00	0,00
3.13	INCREMENTO DE PATRIMONIO		
	TOTAL	**45.018.934,00**	**0,00**

Cifras Estimadas al Cierre del Ejercicio Económico – Financiero año 2013

Fuente: Fundación Instituto Para El Desarrollo Energético “Luis Zambrano”

Ejecución Mensual de Ingresos y Fuentes Financieras por Ramo

(Expresado en Bolívares)

DENOMINACIÓN DEL ENTE : FUNDACIÓN INSTITUTO PARA EL DESARROLLO ENERGÉTICO LUIS ZAMBRANO **MES: JULIO**

AÑO: 2013

RAMO		MONTO	
		DEVENGADO	RECAUDADO
3.01	INGRESOS ORDINARIOS		
3.02	INGRESOS EXTRAORDINARIOS		
3.03	INGRESOS DE OPERACIÓN	0,00	0,00
3.04	INGRESOS AJENOS A LA OPERACIÒN		
3.05	TRANSFERENCIAS Y DONACIONES	45.018.934,00	1.539.929,00
3.06	RECURSOS PROPIOS DE CAPITAL		
3.07	VENTA DE TITULOS VALORES QUE NO OTORGAN PROPIEDAD		
3.08	VENTA DE ACCIONES Y PARTICIPACIONES DE CAPITAL		
3.09	RECUPERACIÒN DE PRESTAMO A CORTO PLAZO		
3.10	RECUPERACION DE PRESTAMO A LARGO PLAZO		
3.11	DISMINUCIÓN DE OTROS ACTIVOS FINANCIEROS		
3.12	INCREMENTO DE PASIVO	0,00	0,00
3.13	INCREMENTO DE PATRIMONIO		
	TOTAL	**45.018.934,00**	**1.539.929,00**

Cifras Estimadas al Cierre del Ejercicio Económico – Financiero año 2013

Fuente: Fundación Instituto Para El Desarrollo Energético “Luis Zambrano”

Ejecución Mensual de Ingresos y Fuentes Financieras por Ramo

(Expresado en Bolívares)

DENOMINACIÓN DEL ENTE : FUNDACIÓN INSTITUTO PARA EL DESARROLLO ENERGÉTICO LUIS ZAMBRANO **MES: AGOSTO**

AÑO: 2013

RAMO		MONTO	
		DEVENGADO	RECAUDADO
3.01	INGRESOS ORDINARIOS		
3.02	INGRESOS EXTRAORDINARIOS		
3.03	INGRESOS DE OPERACIÓN	0,00	0,00
3.04	INGRESOS AJENOS A LA OPERACIÒN		
3.05	TRANSFERENCIAS Y DONACIONES	45.018.934,00	0,00
3.06	RECURSOS PROPIOS DE CAPITAL		
3.07	VENTA DE TITULOS VALORES QUE NO OTORGAN PROPIEDAD		
3.08	VENTA DE ACCIONES Y PARTICIPACIONES DE CAPITAL		
3.09	RECUPERACIÒN DE PRESTAMO A CORTO PLAZO		
3.10	RECUPERACION DE PRESTAMO A LARGO PLAZO		
3.11	DISMINUCIÓN DE OTROS ACTIVOS FINANCIEROS		
3.12	INCREMENTO DE PASIVO	0,00	0,00
3.13	INCREMENTO DE PATRIMONIO		
	TOTAL	**45.018.934,00**	**0,00**

Cifras Estimadas al Cierre del Ejercicio Económico – Financiero año 2013

Fuente: Fundación Instituto Para El Desarrollo Energético “Luis Zambrano”

Ejecución Mensual de Ingresos y Fuentes Financieras por Ramo

(Expresado en Bolívares)

DENOMINACIÓN DEL ENTE : FUNDACIÓN INSTITUTO PARA EL DESARROLLO ENERGÉTICO LUIS ZAMBRANO **MES: SEPTIEMBRE**

AÑO: 2013

RAMO		MONTO	
		DEVENGADO	RECAUDADO
3.01	INGRESOS ORDINARIOS		
3.02	INGRESOS EXTRAORDINARIOS		
3.03	INGRESOS DE OPERACIÓN	0,00	0,00
3.04	INGRESOS AJENOS A LA OPERACIÒN		
3.05	TRANSFERENCIAS Y DONACIONES	45.018.934,00	0,00
3.06	RECURSOS PROPIOS DE CAPITAL		
3.07	VENTA DE TITULOS VALORES QUE NO OTORGAN PROPIEDAD		
3.08	VENTA DE ACCIONES Y PARTICIPACIONES DE CAPITAL		
3.09	RECUPERACIÒN DE PRESTAMO A CORTO PLAZO		
3.10	RECUPERACION DE PRESTAMO A LARGO PLAZO		
3.11	DISMINUCIÓN DE OTROS ACTIVOS FINANCIEROS		
3.12	INCREMENTO DE PASIVO	0,00	0,00
3.13	INCREMENTO DE PATRIMONIO		
TOTAL		**45.018.934,00**	**0,00**

Cifras Estimadas al Cierre del Ejercicio Económico – Financiero año 2013

Fuente: Fundación Instituto Para El Desarrollo Energético “Luis Zambrano”

Ejecución Mensual de Ingresos y Fuentes Financieras por Ramo

(Expresado en Bolívares)

DENOMINACIÓN DEL ENTE : FUNDACIÓN INSTITUTO PARA EL DESARROLLO ENERGÉTICO LUIS ZAMBRANO **MES: OCTUBRE**

AÑO: 2013

RAMO		MONTO	
		DEVENGADO	RECAUDADO
3.01	INGRESOS ORDINARIOS		
3.02	INGRESOS EXTRAORDINARIOS		
3.03	INGRESOS DE OPERACIÓN	0,00	0,00
3.04	INGRESOS AJENOS A LA OPERACIÒN		
3.05	TRANSFERENCIAS Y DONACIONES	45.018.934,00	0,00
3.06	RECURSOS PROPIOS DE CAPITAL		
3.07	VENTA DE TITULOS VALORES QUE NO OTORGAN PROPIEDAD		
3.08	VENTA DE ACCIONES Y PARTICIPACIONES DE CAPITAL		
3.09	RECUPERACIÒN DE PRESTAMO A CORTO PLAZO		
3.10	RECUPERACION DE PRESTAMO A LARGO PLAZO		
3.11	DISMINUCIÓN DE OTROS ACTIVOS FINANCIEROS		
3.12	INCREMENTO DE PASIVO	0,00	0,00
3.13	INCREMENTO DE PATRIMONIO		
	TOTAL	**45.018.934,00**	**0,00**

Cifras Estimadas al Cierre del Ejercicio Económico – Financiero año 2013

Fuente: Fundación Instituto Para El Desarrollo Energético “Luis Zambrano”

Ejecución Mensual de Ingresos y Fuentes Financieras por Ramo

(Expresado en Bolívares)

DENOMINACIÓN DEL ENTE : FUNDACIÓN INSTITUTO PARA EL DESARROLLO ENERGÉTICO LUIS ZAMBRANO **MES: NOVIEMBRE**

AÑO: 2013

RAMO		MONTO	
		DEVENGADO	RECAUDADO
3.01	INGRESOS ORDINARIOS		
3.02	INGRESOS EXTRAORDINARIOS		
3.03	INGRESOS DE OPERACIÓN	0,00	0,00
3.04	INGRESOS AJENOS A LA OPERACIÒN		
3.05	TRANSFERENCIAS Y DONACIONES	45.018.934,00	8.777.219,00
3.06	RECURSOS PROPIOS DE CAPITAL		
3.07	VENTA DE TITULOS VALORES QUE NO OTORGAN PROPIEDAD		
3.08	VENTA DE ACCIONES Y PARTICIPACIONES DE CAPITAL		
3.09	RECUPERACIÒN DE PRESTAMO A CORTO PLAZO		
3.10	RECUPERACION DE PRESTAMO A LARGO PLAZO		
3.11	DISMINUCIÓN DE OTROS ACTIVOS FINANCIEROS		
3.12	INCREMENTO DE PASIVO	0,00	0,00
3.13	INCREMENTO DE PATRIMONIO		
	TOTAL	**45.018.934,00**	**8.777.219,00**

Cifras Estimadas al Cierre del Ejercicio Económico – Financiero año 2013

Fuente: Fundación Instituto Para El Desarrollo Energético “Luis Zambrano”

Ejecución Mensual de Ingresos y Fuentes Financieras por Ramo

(Expresado en Bolívares)

DENOMINACIÓN DEL ENTE : FUNDACIÓN INSTITUTO PARA EL DESARROLLO ENERGÉTICO LUIS ZAMBRANO **MES: DICIEMBRE**

AÑO: 2013

RAMO		MONTO	
		DEVENGADO	RECAUDADO
3.01	INGRESOS ORDINARIOS		
3.02	INGRESOS EXTRAORDINARIOS		
3.03	INGRESOS DE OPERACIÓN	0,00	0,00
3.04	INGRESOS AJENOS A LA OPERACIÒN		
3.05	TRANSFERENCIAS Y DONACIONES	45.018.934,00	6.525.868,00
3.06	RECURSOS PROPIOS DE CAPITAL		
3.07	VENTA DE TITULOS VALORES QUE NO OTORGAN PROPIEDAD		
3.08	VENTA DE ACCIONES Y PARTICIPACIONES DE CAPITAL		
3.09	RECUPERACIÒN DE PRESTAMO A CORTO PLAZO		
3.10	RECUPERACION DE PRESTAMO A LARGO PLAZO		
3.11	DISMINUCIÓN DE OTROS ACTIVOS FINANCIEROS		
3.12	INCREMENTO DE PASIVO	0,00	0,00
3.13	INCREMENTO DE PATRIMONIO		
	TOTAL	**45.018.934,00**	**6.525.868,00**

Cifras Estimadas al Cierre del Ejercicio Económico – Financiero año 2013

Fuente: Fundación Instituto Para El Desarrollo Energético “Luis Zambrano”

Ejecución Consolidada de Ingresos y Fuentes Financieras por Ramo

(Bolívares)

DENOMINACIÓN DEL ENTE : FUNDACIÓN INSTITUTO PARA EL DESARROLLO ENERGÉTICO LUIS ZAMBRANO **CONSOLIDADO ANUAL**

AÑO: 2013

RAMO		MONTO	
		DEVENGADO	RECAUDADO
3.01	INGRESOS ORDINARIOS		
3.02	INGRESOS EXTRAORDINARIOS		
3.03	INGRESOS DE OPERACIÓN	0,00	0,00
3.04	INGRESOS AJENOS A LA OPERACIÒN		
3.05	TRANSFERENCIAS Y DONACIONES	45.018.934,00	43.215.378,00
3.06	RECURSOS PROPIOS DE CAPITAL		
3.07	VENTA DE TITULOS VALORES QUE NO OTORGAN PROPIEDAD		
3.08	VENTA DE ACCIONES Y PARTICIPACIONES DE CAPITAL		
3.09	RECUPERACIÒN DE PRESTAMO A CORTO PLAZO		
3.10	RECUPERACION DE PRESTAMO A LARGO PLAZO		
3.11	DISMINUCIÓN DE OTROS ACTIVOS FINANCIEROS	0,00	0,00
3.12	INCREMENTO DE PASIVO	0,00	0,00
3.13	INCREMENTO DE PATRIMONIO		
	TOTAL	**45.018.934,00**	**43.215.378,00**

Cifras Estimadas al Cierre del Ejercicio Económico – Financiero año 2013

Fuente: Fundación Instituto Para El Desarrollo Energético “Luis Zambrano”

Gobierno Bolivariano de Venezuela | Ministerio del Poder Popular para la Energía Eléctrica

CÓDIGO DEL ENTE: **A0292**
DENOMINACIÓN DEL ENTE: **FUNDACION INSTITUTO PARA EL DESARROLLO ENERGETICO LUIS ZAMBRANO**
AÑO: 2013
MES: JULIO
CATEGORÍA PRESUPUESTARIA: FORMACION, INVESTIGACION Y DESARROLLO EN LAS AREAS DE GENERACION, TRANSMISION, DISTRIBUCION – COMERCIALIZACIÓN, DESPACHO DE CARGA Y PLANIFICACION INTEGRAL DEL SISTEMA ELECTRICO NACIONAL.

Ejecución Financiera Mensual de la Categoría Presupuestaria por Partida

(Expresado en Bolívares)

PARTIDA	DENOMINACIÓN	PRESUPUESTO APROBADO	EJECUTADO AL ME DE JULIO						ACUMULADO AL MES: JULIO						DISPONIBILIDAD PRESUPUESTARIA AL CIERRE DEL MES: JULIO
			COMPROMISO	%	CAUSADO	%	PAGADO	%	COMPROMISO	%	CAUSADO	%	PAGADO	%	
4.01	GASTOS DE PERSONAL	8.221.584,00	250.000,00	0,03	8.000,00	0,00	8.000,00	0,00	250.000,00	0,03	8.000,00	0,00	8.000,00	0,00	7.971.584,00
							0,00								
4.02	MATERIALES, SUMINISTRO Y MERCANCIAS	1.861.698,00	50.000,00	0,03	24.000,00	0,01	24.000,00	0,01	50.000,00	0,03	24.000,00	0,01	24.000,00	0,01	1.811.698,00
							0,00								
4.03	SERVICIOS NO PERSONALES	12.779.111,00	400.000,00	0,03	68.636,20	0,01	68.636,20	0,01	400.000,00	0,03	68.636,20	0,01	68.636,20	0,01	12.379.111,00
4.04	ACTIVOS REALES	6.688.372,00	300.000,00	0,04	0,00	0,00	0,00	0,00	300.000,00	0,04	0,00	0,00	0,00	0,00	6.388.372,00
4.05	ACTIVOS FINANCIEROS	0,00													
4.07	TRANFERENCIAS Y DONACIONES	0,00													
4.08	OTROS GASTOS	0,00													0,00
4.10	SERVICIO DE LA DEUDA	0,00													
4.11	DIMINUCION DE PASIVOS	0,00													
4.12	DISMINUCIONES DE PATRIMONIO	0,00													
	TOTAL	**29.550.765,00**	**1.000.000,00**	**0,03**	**100.636,20**	**0,00**	**100.636,20**	**0,00**	**1.000.000,00**	**0,03**	**100.636,20**	**0,00**	**100.636,20**	**0,00**	**28.550.765,00**

Cifras Estimadas al Cierre del Ejercicio Económico – Financiero año 2013

Fuente: Fundación Instituto Para El Desarrollo Energético "Luis Zambrano"

Gobierno Bolivariano de Venezuela | Ministerio del Poder Popular para la Energía Eléctrica

CÓDIGO DEL ENTE: **A0292**
DENOMINACIÓN DEL ENTE: **FUNDACION INSTITUTO PARA EL DESARROLLO ENERGETICO LUIS ZAMBRANO**
AÑO: 2013
MES: AGOSTO
CATEGORÍA PRESUPUESTARIA: FORMACION, INVESTIGACION Y DESARROLLO EN LAS AREAS DE GENERACION, TRANSMISION, DISTRIBUCION – COMERCIALIZACIÓN, DESPACHO DE CARGA Y PLANIFICACION INTEGRAL DEL SISTEMA ELECTRICO NACIONAL.

Ejecución Financiera Mensual de la Categoría Presupuestaria por Partida

(Expresado en Bolívares)

PARTIDA	DENOMINACIÓN	PRESUPUESTO APROBADO	EJECUTADO AL MES: agosto						ACUMULADO AL MES: diciembre						DISPONIBILIDAD PRESUPUESTARIA AL CIERRE DEL MES: AGOSTO
			COMPROMISO	%	CAUSADO	%	PAGADO	%	COMPROMISO	%	CAUSADO	%	PAGADO	%	
4.01	GASTOS DE PERSONAL	8.221.584,00	100.000,00	0,01	0,00	0,00	0,00	0,00	350.000,00	0,04	8.000,00	0,00	8.000,00	0,00	7.871.584,00
4.02	MATERIALES, SUMINISTRO Y MERCANCIAS	1.861.698,00	30.000,00	0,02	0,00	0,00	0,00	0,00	80.000,00	0,04	24.000,00	0,01	24.000,00	0,01	1.781.698,00
4.03	SERVICIOS NO PERSONALES	12.779.111,00	400.000,00	0,03	70.061,00	0,01	70.061,00	0,01	800.000,00	0,06	138.697,20	0,01	138.697,20	0,01	11.979.111,00
4.04	ACTIVOS REALES	6.688.372,00	300.000,00	0,04	0,00	0,00	0,00	0,00	600.000,00	0,09	0,00	0,00	0,00	0,00	6.088.372,00
4.05	ACTIVOS FINANCIEROS	0,00													
4.07	TRANFERENCIAS Y DONACIONES	0,00													
4.08	OTROS GASTOS	0,00													0,00
4.10	SERVICIO DE LA DEUDA	0,00													
4.11	DIMINUCION DE PASIVOS	0,00													
4.12	DISMINUCIONES DE PATRIMONIO	0,00													
	TOTAL	**29.550.765,00**	**830.000,00**	**0,03**	**70.061,00**	**0,00**	**70.061,00**	**0,00**	**1.830.000,00**	**0,06**	**170.697,20**	**0,01**	**170.697,20**	**0,01**	**27.720.765,00**

Cifras Estimadas al Cierre del Ejercicio Económico – Financiero año 2013
Fuente: Fundación Instituto Para El Desarrollo Energético "Luis Zambrano"

Gobierno Bolivariano de Venezuela | Ministerio del Poder Popular para la Energía Eléctrica

CÓDIGO DEL ENTE: **A0292**
DENOMINACIÓN DEL ENTE: **FUNDACION INSTITUTO PARA EL DESARROLLO ENERGETICO LUIS ZAMBRANO**
AÑO: 2013
MES: SEPTIEMBRE
CATEGORÍA PRESUPUESTARIA: FORMACION, INVESTIGACION Y DESARROLLO EN LAS AREAS DE GENERACION, TRANSMISION, DISTRIBUCION – COMERCIALIZACIÓN, DESPACHO DE CARGA Y PLANIFICACION INTEGRAL DEL SISTEMA ELECTRICO NACIONAL.

Ejecución Financiera Mensual de la Categoría Presupuestaria por Partida

(Expresado en Bolívares)

PARTIDA	DENOMINACIÓN	PRESUPUESTO APROBADO	EJECUTADO AL MES: septiembre						ACUMULADO AL MES: septiembre						DISPONIBILIDAD PRESUPUESTARIA AL CIERRE DEL MES: SEPTIEMBRE
			COMPROMISO	%	CAUSADO	%	PAGADO	%	COMPROMISO	%	CAUSADO	%	PAGADO	%	
4.01	GASTOS DE PERSONAL	8.221.584,00	100.000,00	0,01	4.280,00	0,00	4.280,00	0,00	450.000,00	0,05	12.280,00	0,00	12.280,00	0,00	7.771.584,00
							0,00								
4.02	MATERIALES, SUMINISTRO Y MERCANCIAS	1.861.698,00	70.000,00	0,04	0,00	0,00	0,00	0,00	150.000,00	0,08	24.000,00	0,01	24.000,00	0,01	1.711.698,00
							0,00								
4.03	SERVICIOS NO PERSONALES	12.779.111,00	400.000,00	0,03	16.926,00	0,00	16.926,00	0,00	1.200.000,00	0,09	155.623,20	0,01	155.623,20	0,01	11.579.111,00
							0,00								
4.04	ACTIVOS REALES	6.688.372,00	200.000,00	0,03	0,00	0,00	0,00	0,00	800.000,00	0,12	0,00	0,00	0,00	0,00	5.888.372,00
4.05	ACTIVOS FINANCIEROS	0,00													
4.07	TRANFERENCIAS Y DONACIONES	0,00													
4.08	OTROS GASTOS	0,00													0,00
4.10	SERVICIO DE LA DEUDA	0,00													
4.11	DIMINUCION DE PASIVOS	0,00													
4.12	DISMINUCIONES DE PATRIMONIO	0,00													
	TOTAL	**29.550.765,00**	**770.000,00**	**0,03**	**21.206,00**	**0,00**	**21.206,00**	**0,00**	**2.600.000,00**	**0,09**	**191.903,20**	**0,01**	**191.903,20**	**0,01**	**26.950.765,00**

Cifras Estimadas al Cierre del Ejercicio Económico – Financiero año 2013

Fuente: Fundación Instituto Para El Desarrollo Energético "Luis Zambrano"

Gobierno Bolivariano de Venezuela | Ministerio del Poder Popular para la Energía Eléctrica

CÓDIGO DEL ENTE: **A0292**
DENOMINACIÓN DEL ENTE: **FUNDACION INSTITUTO PARA EL DESARROLLO ENERGETICO LUIS ZAMBRANO**
AÑO: 2013
MES: OCTUBRE
CATEGORÍA PRESUPUESTARIA: FORMACION, INVESTIGACION Y DESARROLLO EN LAS AREAS DE GENERACION, TRANSMISION, DISTRIBUCION – COMERCIALIZACIÓN, DESPACHO DE CARGA Y PLANIFICACION INTEGRAL DEL SISTEMA ELECTRICO NACIONAL.

Ejecución Financiera Mensual de la Categoría Presupuestaria por Partida

(Expresado en Bolívares)

PARTIDA	DENOMINACIÓN	PRESUPUESTO APROBADO	EJECUTADO AL MES: octubre						ACUMULADO AL MES: octubre						DISPONIBILIDAD PRESUPUESTARIA AL CIERRE DEL MES: OCTUBRE
			COMPROMISO	%	CAUSADO	%	PAGADO	%	COMPROMISO	%	CAUSADO	%	PAGADO	%	
4.01	GASTOS DE PERSONAL	8.221.584,00	400.000,00	0,05	0,00	0,00	0,00	0,00	850.000,00	0,10	12.280,00	0,00	12.280,00	0,00	7.371.584,00
							0,00								
4.02	MATERIALES, SUMINISTRO Y MERCANCIAS	1.861.698,00	100.000,00	0,05	0,00	0,00	0,00	0,00	250.000,00	0,13	24.000,00	0,01	24.000,00	0,01	1.611.698,00
							0,00								
4.03	SERVICIOS NO PERSONALES	12.779.111,00	400.000,00	0,03	0,00	0,00	0,00	0,00	1.600.000,00	0,13	155.623,20	0,01	155.623,20	0,01	11.179.111,00
							0,00								
4.04	ACTIVOS REALES	6.688.372,00	10.000,00	0,00	0,00	0,00	0,00	0,00	810.000,00	0,12	0,00	0,00	0,00	0,00	5.878.372,00
4.05	ACTIVOS FINANCIEROS	0,00													
4.07	TRANFERENCIAS Y DONACIONES	0,00													
4.08	OTROS GASTOS	0,00													0,00
4.10	SERVICIO DE LA DEUDA	0,00													
4.11	DIMINUCION DE PASIVOS	0,00													
4.12	DISMINUCIONES DE PATRIMONIO	0,00													
	TOTAL	**29.550.765,00**	**910.000,00**	**0,03**	**0,00**	**0,00**	**0,00**	**0,00**	**3.510.000,00**	**0,12**	**191.903,20**	**0,01**	**191.903,20**	**0,01**	**26.040.765,00**

Cifras Estimadas al Cierre del Ejercicio Económico – Financiero año 2013
Fuente: Fundación Instituto Para El Desarrollo Energético "Luis Zambrano"

MPPEE

Gobierno Bolivariano de Venezuela | Ministerio del Poder Popular para la Energía Eléctrica

CÓDIGO DEL ENTE: **A0292**
DENOMINACIÓN DEL ENTE: **FUNDACION INSTITUTO PARA EL DESARROLLO ENERGETICO LUIS ZAMBRANO**
AÑO: 2013
MES: NOVIEMBRE
CATEGORÍA PRESUPUESTARIA: FORMACION, INVESTIGACION Y DESARROLLO EN LAS AREAS DE GENERACION, TRANSMISION, DISTRIBUCION – COMERCIALIZACIÓN, DESPACHO DE CARGA Y PLANIFICACION INTEGRAL DEL SISTEMA ELECTRICO NACIONAL.

Ejecución Financiera Mensual de la Categoría Presupuestaria por Partida

(Expresado en Bolívares)

PARTIDA	DENOMINACIÓN	PRESUPUESTO APROBADO	EJECUTADO AL MES: noviembre						ACUMULADO AL MES: noviembre						DISPONIBILIDAD PRESUPUESTARIA AL CIERRE DEL MES: NOVIEMBRE
			COMPROMISO	%	CAUSADO	%	PAGADO	%	COMPROMISO	%	CAUSADO	%	PAGADO	%	
4.01	GASTOS DE PERSONAL	8.221.584,00	250.000,00	0,03	0,00	0,00	0,00	0,00	1.100.000,00	0,13	12.280,00	0,00	12.280,00	0,00	7.121.584,00
							0,00								
4.02	MATERIALES, SUMINISTRO Y MERCANCIAS	1.861.698,00	40.000,00	0,02	21.279,00	0,01	21.279,00	0,01	290.000,00	0,16	45.279,00	0,02	45.279,00	0,02	1.571.698,00
							0,00								
4.03	SERVICIOS NO PERSONALES	12.779.111,00	500.000,00	0,04	24.423,00	0,00	24.423,00	0,00	2.100.000,00	0,16	180.046,20	0,01	180.046,20	0,01	10.679.111,00
							0,00								
4.04	ACTIVOS REALES	6.688.372,00	100.000,00	0,01	0,00	0,00	0,00	0,00	910.000,00	0,14	0,00	0,00	0,00	0,00	5.778.372,00
4.05	ACTIVOS FINANCIEROS	0,00													
4.07	TRANFERENCIAS Y DONACIONES	0,00													
4.08	OTROS GASTOS	0,00													0,00
4.10	SERVICIO DE LA DEUDA	0,00													
4.11	DIMINUCION DE PASIVOS	0,00													
4.12	DISMINUCIONES DE PATRIMONIO	0,00													
	TOTAL	**29.550.765,00**	**890.000,00**	**0,03**	**45.702,00**	**0,00**	**45.702,00**	**0,00**	**4.400.000,00**	**0,15**	**237.605,20**	**0,01**	**237.605,20**	**0,01**	**25.150.765,00**

Cifras Estimadas al Cierre del Ejercicio Económico – Financiero año 2013

Fuente: Fundación Instituto Para El Desarrollo Energético "Luis Zambrano"

Gobierno Bolivariano de Venezuela | Ministerio del Poder Popular para la Energía Eléctrica

CÓDIGO DEL ENTE: **A0292**
DENOMINACIÓN DEL ENTE: **FUNDACION INSTITUTO PARA EL DESARROLLO ENERGETICO LUIS ZAMBRANO**
AÑO: 2013
MES: DICIEMBRE
CATEGORÍA PRESUPUESTARIA: FORMACION, INVESTIGACION Y DESARROLLO EN LAS AREAS DE GENERACION, TRANSMISION, DISTRIBUCION – COMERCIALIZACIÓN, DESPACHO DE CARGA Y PLANIFICACION INTEGRAL DEL SISTEMA ELECTRICO NACIONAL.

Ejecución Financiera Mensual de la Categoría Presupuestaria por Partida

(Expresado en Bolívares)

PARTIDA	DENOMINACIÓN	PRESUPUESTO APROBADO	EJECUTADO AL MES: diciembre						ACUMULADO AL MES: diciembre						DISPONIBILIDAD PRESUPUESTARIA AL CIERRE DEL MES: DICIEMBRE
			COMPROMISO	%	CAUSADO	%	PAGADO	%	COMPROMISO	%	CAUSADO	%	PAGADO	%	
4.01	GASTOS DE PERSONAL	8.221.584,00	133.238,00	0,02	0,00	0,00	0,00	0,00	1.233.238,00	0,15	12.280,00	0,00	12.280,00	0,00	6.988.346,00
							0,00								
4.02	MATERIALES, SUMINISTRO Y MERCANCIAS	1.861.698,00	82.340,00	0,04	0,00	0,00	0,00	0,00	372.340,00	0,20	45.279,00	0,02	45.279,00	0,02	1.489.358,00
							0,00								
4.03	SERVICIOS NO PERSONALES	12.779.111,00	1.733.733,00	0,14	155.809,30	0,01	155.809,30	0,01	3.833.733,00	0,30	335.855,50	0,03	335.855,50	0,03	8.945.378,00
							0,00								
4.04	ACTIVOS REALES	6.688.372,00	93.256,00	0,01	0,00	0,00	0,00	0,00	1.003.256,00	0,15	0,00	0,00	0,00	0,00	5.685.116,00
4.05	ACTIVOS FINANCIEROS	0,00													
4.07	TRANFERENCIAS Y DONACIONES	0,00													
4.08	OTROS GASTOS	0,00													0,00
4.10	SERVICIO DE LA DEUDA	0,00													
4.11	DIMINUCION DE PASIVOS	0,00													
4.12	DISMINUCIONES DE PATRIMONIO	0,00													
	TOTAL	**29.550.765,00**	**2.042.567,00**	**0,07**	**155.809,30**	**0,01**	**155.809,30**	**0,01**	**6.442.567,00**	**0,22**	**393.414,50**	**0,01**	**393.414,50**	**0,01**	**23.108.198,00**

Cifras Estimadas al Cierre del Ejercicio Económico – Financiero año 2013
Fuente: Fundación Instituto Para El Desarrollo Energético "Luis Zambrano"

Gobierno Bolivariano de Venezuela | Ministerio del Poder Popular para la Energía Eléctrica

CÓDIGO DEL ENTE: **A0292**
DENOMINACIÓN DEL ENTE: **FUNDACION INSTITUTO PARA EL DESARROLLO ENERGETICO LUIS ZAMBRANO**
AÑO: 2013
CONSOLIDADO
CATEGORÍA PRESUPUESTARIA: FORMACION, INVESTIGACION Y DESARROLLO EN LAS AREAS DE GENERACION, TRANSMISION, DISTRIBUCION – COMERCIALIZACIÓN, DESPACHO DE CARGA Y PLANIFICACION INTEGRAL DEL SISTEMA ELECTRICO NACIONAL.

Consolidado Ejecución Financiera del Proyecto

(Expresado en Bolívares)

PARTIDA	DENOMINACIÓN	PRESUPUESTO APROBADO	EJECUTADO: consolidado						ACUMULADO AL MES: DICIEMBRE						DISPONIBILIDAD PRESUPUESTARIA AL CIERRE DEL MES: CONSOLIDADO
			COMPROMISO	%	CAUSADO	%	PAGADO	%	COMPROMISO	%	CAUSADO	%	PAGADO	%	
4.01	GASTOS DE PERSONAL	8.221.584,00	1.233.237,60	0,15	12.280,00	0,00	12.280,00	0,00	1.233.237,60	0,15	12.280,00	0,00	12.280,00	0,00	6.988.346,40
							0,00								
4.02	MATERIALES, SUMINISTRO Y MERCANCIAS	1.861.698,00	372.339,60	0,20	45.278,80	0,02	45.278,80	0,02	372.339,60	0,20	45.278,80	0,02	45.278,80	0,02	1.489.358,40
							0,00								
4.03	SERVICIOS NO PERSONALES	12.779.111,00	3.833.733,30	0,30	335.854,18	0,03	335.854,18	0,03	3.833.733,30	0,30	335.854,18	0,03	335.854,18	0,03	8.945.377,70
							0,00								
4.04	ACTIVOS REALES	6.688.372,00	1.003.255,80	0,15	0,00	0,00	0,00	0,00	1.003.255,80	0,15	0,00	0,00	0,00	0,00	5.685.116,20
4.05	ACTIVOS FINANCIEROS	0,00													
4.07	TRANFERENCIAS Y DONACIONES	0,00													
4.08	OTROS GASTOS	0,00													0,00
4.10	SERVICIO DE LA DEUDA	0,00													
4.11	DIMINUCION DE PASIVOS	0,00													
4.12	DISMINUCIONES DE PATRIMONIO	0,00													
	TOTAL	**29.550.765,00**	**6.442.566,30**	**0,22**	**393.412,98**	**0,01**	**393.412,98**	**0,01**	**6.442.566,30**	**0,22**	**393.412,98**	**0,01**	**393.412,98**	**0,01**	**23.108.198,70**

Cifras Estimadas al Cierre del Ejercicio Económico – Financiero año 2013
Fuente: Fundación Instituto Para El Desarrollo Energético "Luis Zambrano"

Gobierno Bolivariano de Venezuela | Ministerio del Poder Popular para la Energía Eléctrica

1813 BICENTENARIO 2013 ADMIRABLE

CÓDIGO DEL ENTE: **A0292**
DENOMINACIÓN DEL ENTE: **FUNDACION INSTITUTO PARA EL DESARROLLO ENERGETICO LUIS ZAMBRANO**
AÑO: 2013
MES: Julio
CATEGORÍA PRESUPUESTARIA: ACCIÓN CENTRALIZADA

Ejecución Financiera Mensual de la Categoría Presupuestaria por Partida

(Expresado en Bolívares)

PARTIDA	DENOMINACIÓN	PRESUPUESTO APROBADO	EJECUTADO EN EL MES: JULIO						ACUMULADO AL MES: JULIO						DISPONIBILIDAD PRESUPUESTARIA AL CIERRE DEL MES: JULIO
			COMPROMISO	%	CAUSADO	%	PAGADO	%	COMPROMISO	%	CAUSADO	%	PAGADO	%	
4.01	GASTOS DE PERSONAL	9.813.975,00	600.000,00	0,06	411.025,84	0,04	411.025,84	0,04	700.000,00	0,07	########	0,04	411.025,84	0,04	9.113.975,00
4.02	MATERIALES, SUMINISTRO Y MERCANCIAS	198.048,00	10.000,00	0,05	0,00	0,00	0,00	0,00	10.000,00	0,05	0,00	0,00	0,00	0,00	188.048,00
4.03	SERVICIOS NO PERSONALES	1.539.917,00	150.000,00	0,10	0,00	0,00	0,00	0,00	150.000,00	0,10	0,00	0,00	0,00	0,00	1.389.917,00
4.04	ACTIVOS REALES	2.112.673,00	40.000,00	0,02		0,00		0,00	40.000,00	0,02	0,00	0,00	0,00	0,00	2.072.673,00
4.05	ACTIVOS FINANCIEROS	1.803.556,00		0,00	0,00	0,00	0,00	0,00	0,00	0,00	0,00	0,00	0,00	0,00	1.803.556,00
4.07	TRANFERENCIAS Y DONACIONES	0,00													
4.08	OTROS GASTOS	1.232.196,00	123.219,60						123.219,60						
4.10	SERVICIO DE LA DEUDA	0,00													
4.11	DIMINUCION DE PASIVOS	0,00	0,00												
4.12	DISMINUCIONES DE PATRIMONIO	0,00													
	TOTAL	**16.700.365,00**	**923.219,60**	**0,06**	**411.025,84**	**0,02**	**411.025,84**	**0,02**	**1.023.219,60**	**0,06**	########	**0,02**	**411.025,84**	**0,02**	**15.677.145,40**

Cifras Estimadas al Cierre del Ejercicio Económico – Financiero año 2013

Fuente: Fundación Instituto Para El Desarrollo Energético "Luis Zambrano"

MPPEE

MPPEE

1199

Gobierno Bolivariano de Venezuela | Ministerio del Poder Popular para la Energía Eléctrica

CÓDIGO DEL ENTE: **A0292**
DENOMINACIÓN DEL ENTE: **FUNDACION INSTITUTO PARA EL DESARROLLO ENERGETICO LUIS ZAMBRANO**
AÑO: 2013
MES: AGOSTO
CATEGORÍA PRESUPUESTARIA: ACCIÓN CENTRALIZADA

Ejecución Financiera Mensual de la Categoría Presupuestaria por Partida

(Expresado en Bolívares)

PARTIDA	DENOMINACIÓN	PRESUPUESTO APROBADO	EJECUTADO EN EL MES: AGOSTO						ACUMULADO AL MES:AGOSTO						DISPONIBILIDAD PRESUPUESTARIA AL CIERRE DEL MES:AGOSTO
			COMPROMISO	%	CAUSADO	%	PAGADO	%	COMPROMISO	%	CAUSADO	%	PAGADO	%	
4.01	GASTOS DE PERSONAL	9.813.975,00	300.000,00	0,03	226.030,75	0,02	226.030,75	0,02	1.000.000,00	0,10	########	0,02	637.056,59	0,02	8.813.975,00
4.02	MATERIALES, SUMINISTRO Y MERCANCIAS	198.048,00	5.000,00	0,03	0,00	0,00	0,00	0,00	15.000,00	0,03	0,00	0,00	0,00	0,00	183.048,00
4.03	SERVICIOS NO PERSONALES	1.539.917,00	10.000,00	0,01	0,00	0,00	0,00	0,00	160.000,00	0,01	0,00	0,00	0,00	0,00	1.379.917,00
4.04	ACTIVOS REALES	2.112.673,00	20.000,00	0,01	0,00	0,00		0,00	60.000,00	0,01	0,00	0,00	0,00	0,00	2.052.673,00
4.05	ACTIVOS FINANCIEROS	1.803.556,00		0,00	0,00	0,00	0,00	0,00	0,00	0,00	0,00	0,00	0,00	0,00	1.803.556,00
4.07	TRANFERENCIAS Y DONACIONES	0,00													
4.08	OTROS GASTOS	1.232.196,00	123.219,60						123.219,60						
4.10	SERVICIO DE LA DEUDA	0,00													
4.11	DIMINUCION DE PASIVOS	0,00	0,00												
4.12	DISMINUCIONES DE PATRIMONIO	0,00													
	TOTAL	**16.700.365,00**	**458.219,60**	**0,03**	**226.030,75**	**0,01**	**226.030,75**	**0,01**	**1.358.219,60**	**0,08**	**########**	**0,04**	**637.056,59**	**0,04**	**15.342.145,40**

Cifras Estimadas al Cierre del Ejercicio Económico – Financiero año 2013

Fuente: Fundación Instituto Para El Desarrollo Energético "Luis Zambrano"

Gobierno Bolivariano de Venezuela | Ministerio del Poder Popular para la Energía Eléctrica

1813 BICENTENARIO 2013 ADMIRABLE

CÓDIGO DEL ENTE: **A0292**
DENOMINACIÓN DEL ENTE: **FUNDACION INSTITUTO PARA EL DESARROLLO ENERGETICO LUIS ZAMBRANO**
AÑO: 2013
MES: SEPTIEMBRE
CATEGORÍA PRESUPUESTARIA: ACCIÓN CENTRALIZADA

Ejecución Financiera Mensual de la Categoría Presupuestaria por Partida

(Expresado en Bolívares)

PARTIDA	DENOMINACIÓN	PRESUPUESTO APROBADO	EJECUTADO EN EL MES: SEPTIEMBRE						ACUMULADO AL MES: SEPTIEMBRE						DISPONIBILIDAD PRESUPUESTARIA AL CIERRE DEL MES: SEPTIEMBRE
			COMPROMISO	%	CAUSADO	%	PAGADO	%	COMPROMISO	%	CAUSADO	%	PAGADO	%	
4.01	GASTOS DE PERSONAL	9.813.975,00	544.193,00	0,06	419.063,65	0,04	419.063,65	0,04	1.544.193,00	0,16	########	0,04	#########	0,04	8.269.782,00
4.02	MATERIALES, SUMINISTRO Y MERCANCIAS	198.048,00	5.000,00	0,03	0,00	0,00	0,00	0,00	20.000,00	0,03	0,00	0,00	0,00	0,00	178.048,00
4.03	SERVICIOS NO PERSONALES	1.539.917,00	40.000,00	0,03	0,00	0,00	0,00	0,00	200.000,00	0,03	0,00	0,00	0,00	0,00	1.339.917,00
4.04	ACTIVOS REALES	2.112.673,00	40.000,00	0,02		0,00		0,00	100.000,00	0,02	0,00	0,00	0,00	0,00	2.012.673,00
4.05	ACTIVOS FINANCIEROS	1.803.556,00	0,00	0,00	0,00	0,00	0,00	0,00	0,00	0,00	0,00	0,00	0,00	0,00	1.803.556,00
4.07	TRANFERENCIAS Y DONACIONES	0,00													
4.08	OTROS GASTOS	1.232.196,00	123.219,60						123.219,60						
4.10	SERVICIO DE LA DEUDA	0,00													
4.11	DIMINUCION DE PASIVOS	0,00	0,00												
4.12	DISMINUCIONES DE PATRIMONIO	0,00													
	TOTAL	**16.700.365,00**	**752.412,60**	**0,05**	**419.063,65**	**0,03**	**419.063,65**	**0,03**	**1.987.412,60**	**0,12**	########	**0,06**	#########	**0,06**	**14.712.952,40**

Cifras Estimadas al Cierre del Ejercicio Económico – Financiero año 2013

Fuente: Fundación Instituto Para El Desarrollo Energético "Luis Zambrano"

1200

MPPEE

MPPEE

1201

Gobierno Bolivariano de Venezuela | Ministerio del Poder Popular para la Energía Eléctrica

CÓDIGO DEL ENTE: **A0292**
DENOMINACIÓN DEL ENTE: **FUNDACION INSTITUTO PARA EL DESARROLLO ENERGETICO LUIS ZAMBRANO**
AÑO: 2013
MES: OCTUBRE
CATEGORÍA PRESUPUESTARIA: ACCIÓN CENTRALIZADA

Ejecución Financiera Mensual de la Categoría Presupuestaria por Partida

(Expresado en Bolívares)

PARTIDA	DENOMINACIÓN	PRESUPUESTO APROBADO	EJECUTADO EN EL MES:OCTUBRE						ACUMULADO AL MES: OCTUBRE						DISPONIBILIDAD PRESUPUESTARIA AL CIERRE DEL MES: OCTUBRE
			COMPROMISO	%	CAUSADO	%	PAGADO	%	COMPROMISO	%	CAUSADO	%	PAGADO	%	
4.01	GASTOS DE PERSONAL	9.813.975,00	400.000,00	0,04	83.381,49	0,01	83.381,49	0,01	1.944.193,00	0,20	########	0,01	##########	0,01	7.869.782,00
4.02	MATERIALES, SUMINISTRO Y MERCANCIAS	198.048,00	5.000,00	0,03	27.041,46	0,14	27.041,46	0,14	25.000,00	0,03	27.041,46	0,14	27.041,46	0,14	173.048,00
4.03	SERVICIOS NO PERSONALES	1.539.917,00	40.000,00	0,03	59.268,39	0,04	59.268,39	0,04	240.000,00	0,03	59.268,39	0,04	59.268,39	0,04	1.299.917,00
4.04	ACTIVOS REALES	2.112.673,00	20.000,00	0,01		0,00		0,00	120.000,00	0,01	0,00	0,00	0,00	0,00	1.992.673,00
4.05	ACTIVOS FINANCIEROS	1.803.556,00	0,00	0,00	0,00	0,00	0,00	0,00	0,00	0,00	0,00	0,00	0,00	0,00	1.803.556,00
4.07	TRANFERENCIAS Y DONACIONES	0,00													
4.08	OTROS GASTOS	1.232.196,00	123.219,60						123.219,60						
4.10	SERVICIO DE LA DEUDA	0,00													
4.11	DIMINUCION DE PASIVOS	0,00	0,00												
4.12	DISMINUCIONES DE PATRIMONIO	0,00													
	TOTAL	**16.700.365,00**	**588.219,60**	**0,04**	**169.691,34**	**0,01**	**169.691,34**	**0,01**	**2.452.412,60**	**0,15**	**########**	**0,07**	**##########**	**0,07**	**14.247.952,40**

Cifras Estimadas al Cierre del Ejercicio Económico – Financiero año 2013

Fuente: Fundación Instituto Para El Desarrollo Energético "Luis Zambrano"

Gobierno Bolivariano de Venezuela | Ministerio del Poder Popular para la Energía Eléctrica

CÓDIGO DEL ENTE: **A0292**
DENOMINACIÓN DEL ENTE: **FUNDACION INSTITUTO PARA EL DESARROLLO ENERGETICO LUIS ZAMBRANO**
AÑO: 2013
MES: NOVIEMBRE
CATEGORÍA PRESUPUESTARIA: ACCIÓN CENTRALIZADA

Ejecución Financiera Mensual de la Categoría Presupuestaria por Partida

(Expresado en Bolívares)

PARTIDA	DENOMINACIÓN	PRESUPUESTO APROBADO	EJECUTADO EN EL MES NOVIEMBRE						ACUMULADO AL MES: NOVIEMBRE						DISPONIBILIDAD PRESUPUESTARIA AL CIERRE DEL MES: NOVIEMBRE
			COMPROMISO	%	CAUSADO	%	PAGADO	%	COMPROMISO	%	CAUSADO	%	PAGADO	%	
4.01	GASTOS DE PERSONAL	9.813.975,00	300.000,00	0,03	467.342,80	0,05	467.342,80	0,05	2.244.193,00	0,23	1.606.844,53	0,05	##########	0,05	7.569.782,00
4.02	MATERIALES, SUMINISTRO Y MERCANCIAS	198.048,00	5.000,00	0,03	0,00	0,00	0,00	0,00	30.000,00	0,03	27.041,46	0,00	27.041,46	0,00	168.048,00
4.03	SERVICIOS NO PERSONALES	1.539.917,00	80.000,00	0,05	0,00	0,00	0,00	0,00	320.000,00	0,05	59.268,39	0,00	59.268,39	0,00	1.219.917,00
4.04	ACTIVOS REALES	2.112.673,00	40.000,00	0,02	0,00	0,00	0,00	0,00	160.000,00	0,02	0,00	0,00	0,00	0,00	1.952.673,00
4.05	ACTIVOS FINANCIEROS	1.803.556,00		0,00	0,00	0,00	0,00	0,00	0,00	0,00	0,00	0,00	0,00	0,00	1.803.556,00
4.07	TRANFERENCIAS Y DONACIONES	0,00													
4.08	OTROS GASTOS	1.232.196,00	123.219,60						123.219,60						
4.10	SERVICIO DE LA DEUDA	0,00													
4.11	DIMINUCION DE PASIVOS	0,00	0,00												
4.12	DISMINUCIONES DE PATRIMONIO	0,00													
	TOTAL	**16.700.365,00**	**548.219,60**	**0,03**	**467.342,80**	**0,00**	**467.342,80**	**0,00**	**2.877.412,60**	**0,17**	**1.693.154,38**	**0,10**	##########	**0,00**	**13.822.952,40**

Cifras Estimadas al Cierre del Ejercicio Económico – Financiero año 2013
Fuente: Fundación Instituto Para El Desarrollo Energético "Luis Zambrano"

MPPEE

1203

Gobierno Bolivariano de Venezuela | Ministerio del Poder Popular para la Energía Eléctrica

CÓDIGO DEL ENTE: **A0292**
DENOMINACIÓN DEL ENTE: **FUNDACION INSTITUTO PARA EL DESARROLLO ENERGETICO LUIS ZAMBRANO**
AÑO: 2013
MES:DICIEMBRE
CATEGORÍA PRESUPUESTARIA: ACCIÓN CENTRALIZADA

Ejecución Financiera Mensual de la Categoría Presupuestaria por Partida

(Expresado en Bolívares)

PARTIDA	DENOMINACIÓN	PRESUPUESTO APROBADO	EJECUTADO EN EL MES:DICIEMBRE						ACUMULADO AL MES: DICIEMBRE						DISPONIBILIDAD PRESUPUESTARIA AL CIERRE DEL MES: DICIEMBRE
			COMPROMISO	%	CAUSADO	%	PAGADO	%	COMPROMISO	%	CAUSADO	%	PAGADO	%	
4.01	GASTOS DE PERSONAL	9.813.975,00	700.000,00	0,07	437.099,67	0,04	437.099,67	0,04	2.944.193,00	0,30	2.043.944,20	0,04	##########	0,04	6.869.782,00
4.02	MATERIALES, SUMINISTRO Y MERCANCIAS	198.048,00	39.609,60	0,20	0,00	0,00	0,00	0,00	69.609,60	0,20	27.041,46	0,00	27.041,46	0,00	128.438,40
4.03	SERVICIOS NO PERSONALES	1.539.917,00	461.975,10	0,30	0,00	0,00	0,00	0,00	781.975,10	0,30	59.268,39	0,00	59.268,39	0,00	757.941,90
4.04	ACTIVOS REALES	2.112.673,00	211.267,30	0,10	0,00	0,00	0,00	0,00	371.267,30	0,10	0,00	0,00	0,00	0,00	1.741.405,70
4.05	ACTIVOS FINANCIEROS	1.803.556,00		0,00	0,00	0,00	0,00	0,00	0,00	0,00	0,00	0,00	0,00	0,00	1.803.556,00
4.07	TRANFERENCIAS Y DONACIONES	0,00													
4.08	OTROS GASTOS	1.232.196,00	123.219,60						123.219,60						
4.10	SERVICIO DE LA DEUDA	0,00													
4.11	DIMINUCION DE PASIVOS	0,00	0,00												
4.12	DISMINUCIONES DE PATRIMONIO	0,00													
	TOTAL	**16.700.365,00**	**1.536.071,60**	**0,09**	**437.099,67**	**0,00**	**437.099,67**	**0,00**	**4.290.264,60**	**0,26**	**2.130.254,05**	**0,13**	##########	**0,00**	**12.410.100,40**

Cifras Estimadas al Cierre del Ejercicio Económico – Financiero año 2013

Fuente: Fundación Instituto Para El Desarrollo Energético "Luis Zambrano"

CÓDIGO DEL ENTE: **A0292**
DENOMINACIÓN DEL ENTE: **FUNDACION INSTITUTO PARA EL DESARROLLO ENERGETICO LUIS ZAMBRANO**
AÑO: 2013
CONSOLIDADO
CATEGORÍA PRESUPUESTARIA: ACCIÓN CENTRALIZADA

Ejecución Financiera Mensual de la Categoría Presupuestaria por Partida

(Expresado en Bolívares)

PARTIDA	DENOMINACIÓN	PRESUPUESTO APROBADO	EJECUTADO EN EL MES:DICIEMBRE						ACUMULADO AL MES: DICIEMBRE						DISPONIBILIDAD PRESUPUESTARIA AL CIERRE DEL MES: DICIEMBRE
			COMPROMISO	%	CAUSADO	%	PAGADO	%	COMPROMISO	%	CAUSADO	%	PAGADO	%	
4.01	GASTOS DE PERSONAL	9.813.975,00	2.944.192,50	0,30	2.043.943,66	0,21	##########	0,21	2.944.192,50	0,30	2.043.943,66	0,21	##########	0,21	6.869.782,50
4.02	MATERIALES, SUMINISTRO Y MERCANCIAS	198.048,00	39.609,60	0,20	27.041,46	0,14	27.041,46	0,14	39.609,60	0,20	27.041,46	0,14	27.041,46	0,14	158.438,40
4.03	SERVICIOS NO PERSONALES	1.539.917,00	461.975,10	0,30	59.268,39	0,04	59.268,39	0,04	461.975,10	0,30	59.268,39	0,04	59.268,39	0,04	1.077.941,90
4.04	ACTIVOS REALES	2.112.673,00	211.267,30	0,10		0,00		0,00	211.267,30	0,10	0,00	0,00	0,00	0,00	1.901.405,70
4.05	ACTIVOS FINANCIEROS	1.803.556,00		0,00	0,00	0,00	0,00	0,00	0,00	0,00	0,00	0,00	0,00	0,00	1.803.556,00
4.07	TRANFERENCIAS Y DONACIONES	0,00													
4.08	OTROS GASTOS	1.232.196,00	123.219,60						123.219,60						
4.10	SERVICIO DE LA DEUDA	0,00													
4.11	DIMINUCION DE PASIVOS	0,00	0,00												
4.12	DISMINUCIONES DE PATRIMONIO	0,00													
	TOTAL	**16.700.365,00**	**3.780.264,10**	**0,23**	**2.130.253,51**	**0,00**	##########	**0,00**	**3.780.264,10**	**0,23**	**2.130.253,51**	**0,13**	##########	**0,00**	**12.920.100,90**

Gobierno Bolivariano de Venezuela | Ministerio del Poder Popular para la Energía Eléctrica

1813 BICENTENARIO 2013 ADMIRABLE

CÓDIGO DEL ENTE: **A0292**
DENOMINACIÓN DEL ENTE : FUNDACION INSTITUTO PARA EL DESARROLLO ENERGETICO LUIS ZAMBRANO
AÑO: 2013
CONSOLIDADO MENSUAL
CATEGORÍA PRESUPUESTARIA: PROYECTO y ACCIÓN CENTRALIZADA

Ejecución Financiera Consolidada

(Expresado en Bolívares)

PARTIDA	DENOMINACIÓN	PRESUPUESTO APROBADO	EJECUTADO EN EL MES: DICIEMBRE						ACUMULADO AL MES: DICIEMBRE						DISPONIBILIDAD PRESUPUESTARIA AL CIERRE DEL MES: DICIEMBRE
			COMPROMISO	%	CAUSADO	%	PAGADO	%	COMPROMISO	%	CAUSADO	%	PAGADO	%	
4.01	GASTOS DE PERSONAL	18.035.559,00	4.177.430,10	0,23	2.056.223,66	0,21	2.056.223,66	0,21	4.177.430,10	0,45	2.056.223,66	0,21	2.056.223,66	0,21	13.858.128,90
4.02	MATERIALES, SUMINISTRO Y MERCANCIAS	2.059.746,00	411.949,20	0,40	72.320,26	0,16	72.320,26	0,16	411.949,20	0,40	72.320,26	0,16	72.320,26	0,16	1.647.796,80
4.03	SERVICIOS NO PERSONALES	14.319.028,00	4.295.708,40	0,60	395.122,57	0,06	395.122,57	0,06	4.295.708,40	0,60	395.122,57	0,06	395.122,57	0,06	10.023.319,60
4.04	ACTIVOS REALES	8.801.045,00	1.214.523,10	0,25	0,00	0,00	0,00	0,00	1.214.523,10	0,25	0,00	0,00	0,00	0,00	7.586.521,90
4.05	ACTIVOS FINANCIEROS	1.803.556,00	0,00	0,00	0,00	0,00	0,00	0,00	0,00	0,00	0,00	0,00	0,00	0,00	1.803.556,00
4.07	TRANFERENCIAS Y DONACIONES	0,00	0,00	0,00	0,00	0,00	0,00	0,00	0,00	0,00	0,00	0,00	0,00	0,00	0,00
4.08	OTROS GASTOS	1.232.196,00	123.219,60	0,00	0,00	0,00	0,00	0,00	123.219,60	0,00	0,00	0,00	0,00	0,00	0,00
4.10	SERVICIO DE LA DEUDA	0,00	0,00	0,00	0,00	0,00	0,00	0,00	0,00	0,00	0,00	0,00	0,00	0,00	0,00
4.11	DIMINUCION DE PASIVOS	0,00	0,00	0,00	0,00	0,00	0,00	0,00	0,00	0,00	0,00	0,00	0,00	0,00	0,00
4.12	DISMINUCIONES DE PATRIMONIO	0,00													
	TOTAL	**46.251.130,00**	**10.222.830,40**	**0,22**	**2.523.666,49**	**0,05**	**2.523.666,49**	**0,05**	**10.222.830,40**	**0,22**	**2.523.666,49**	**0,05**	**2.523.666,49**	**0,05**	**36.028.299,60**

ENTE: FUNDACION INSTITUTO PARA EL DESARROLLO ENERGÉTICO "LUIS ZAMBRANO"
BALANCE GENERAL
AL 31/12/2013
(EXPRESADO EN BOLÍVARES)

DENOMINACIÓN	2013	2012	VARIACIÓN
ACTIVO	**48.260.561,00**	**0,00**	**48.260.561,00**
ACTIVO CIRCULANTE	**40.691.712,00**	**0,00**	**40.691.712,00**
- Activo Disponible	**40.691.712,00**	**0,00**	**40.691.712,00**
Caja			
Bancos Públicos	40.691.712,00		
ACTIVO NO CIRCULANTE	**7.568.849,00**	**0,00**	**7.568.849,00**
- Propiedad Planta y Equipo	**8.156.045,00**	**0,00**	**8.156.045,00**
Menos: Depreciación y Amortización Acumulada	-1.044.071,00	0,00	**-1.044.071,00**
- Propiedad Planta y Equipo Neto	**7.111.974,00**	**0,00**	**7.111.974,00**
Tierras y Terrenos Expropiados			
Edificios e Instalaciones Expropiados			
- Construcciones en Proceso de Bienes en Dominio Privado	0,00	0,00	**0,00**
- Construcciones en Proceso de Bienes en Dominio Público	0,00	0,00	**0,00**
- Activos Intangibles	645.000,00	0,00	**645.000,00**
Menos: Depreciación y Amortización Acumulada	-188.125,00	0,00	**-188.125,00**
- Activos Intangibles Neto	**456.875,00**	**0,00**	**456.875,00**
- Otros Activos no Circulantes (Detallar código y denominación)			
PASIVO	**1.529.206,00**	**0,00**	**1.529.206,00**
PASIVO CIRCULANTE	**1.529.206,00**	**0,00**	**1.529.206,00**
- Provisiones	1.529.206,00	0,00	**1.529.206,00**
Provisiones Para Beneficios Sociales	1.529.206,00	0,00	**1.529.206,00**
Otras provisiones			**0,00**
PATRIMONIO	**46.731.355,00**	**0,00**	**46.731.355,00**
CAPITAL SOCIAL	**1.000.000,00**	**0,00**	**1.000.000,00**
TRANSFERENCIAS Y DONACIONES DE CAPITAL Y APORTES POR CAPITALIZAR RECIBIDOS			
Transferencias de capital internas recibidas del sector público	6.271.803,00		
- Reservas Legales y Estatutarias	0,00	0,00	**0,00**
SUPERÁVIT NO DISTRIBUIDO - DÉFICIT ACUMULADO			
- Resultado Acumulados de Ejercicios Anteriores		0,00	**0,00**
- Resultado del Ejercicio	39.459.552,00	0,00	**39.459.552,00**
PASIVO + PATRIMONIO	**48.260.561,00**	**0,00**	**48.260.561,00**

Cifras Estimadas al Cierre del Ejercicio Económico – Financiero año 2013

Fuente: Fundacion Instituto Para El Desarrollo Energético "Luis Zambrano"

ENTE: FUNDACIÓN INSTITUTO PARA EL DESARROLLO ENERGÉTICO "LUIS ZAMBRANO"
ESTADO DE FLUJO DE EFECTIVO
Al 31 de Diciembre de 2013
(EXPRESADO EN BOLÍVARES)

DESCRIPCION	2013	2012
Flujo de Efectivo Proveniente de Actividades Operativas:		
Utilidad antes de impuesto del Ejercicio	**39.459.552,00**	**0,00**
Ajustes para conciliar la Utilidad y el Efectivo Neto	**0,00**	
Provisto por Actividades Operativas:		
Amortización de prepagados y provisión	**0,00**	**0,00**
Depreciación	**1.232.196,00**	**0,00**
Cambios Netos en Operaciones de Activos y Pasivos:		
(Aumento) Disminuciones de Cuentas por Cobrar a Clientes	**0,00**	**0,00**
(Aumento) Disminuciones de Otras Cuentas por Cobrar	**0,00**	**0,00**
(Aumento) Disminuciones de Inventarios		
(Aumento) Disminuciones Seguros Pagados por Anticipado		
(Aumento) Disminuciones Impuesto Retenido		
(Aumento) Disminuciones Otros pasivos	1.529.206,00	**0,00**
Aumento (Disminuciones) Cuentas por Pagar Comerciales	**0,00**	**0,00**
(Aumento) Disminuciones Otros Activos	**0,00**	
(Aumento) Disminuciones Impuesto a los activos empresariales a pagar		
Efectivo Neto Provisto (Aplicado) por Actividades Operativas	**42.220.954,00**	**0,00**
Flujo de Efectivo Provenientes de Actividades de Inversión		
Adquisición de Activos Fijos	**8.801.045,00**	**0,00**
Efectivo Neto Usado en Actividades de Inversión	**8.801.045,00**	**0,00**
Flujo de Efectivo Proveniente de Actividades de Financieras		
Ajuste a Patrimonio	**0,00**	
Aumento de Capital Social	**7.271.803,00**	**0,00**
Efectivo Neto Provisto por Actividades Financieras	**0,00**	**0,00**
Aumento Neto en Efectivo y Equivalentes de Efectivo	**40.691.712,00**	**0,00**
Efectivo y Equivalente de Efectivo al Inicio del Ejercicio	**0,00**	**0,00**
Efectivo y Equivalente de Efectivo al Cierre del Ejercicio	**40.691.712,00**	**0,00**

Cifras Estimadas al Cierre del Ejercicio Económico – Financiero año 2013
Fuente: Fundación Instituto Para El Desarrollo Energético "Luis Zambrano"

ENTE: FUNDACION INSTITUTO PARA EL DESARROLLO ENERGÉTICO "LUIS ZAMBRANO"

ESTADO DE MOVIMIENTO DE LAS CUENTAS DE PATRIMONIO

Al 31 de Diciembre de 2013

(Expresado en Bolívares)

	Resultados acumulados	Total Patrimonio
SALDO al 31 de diciembre de 2012	0	0
Resultado del período		39.459.552,00
Capital Social		1.000.000,00
Transferencias de capital		6.271.803,00
SALDO al 31 de diciembre de 2013	0,00	46.731.355,00

Cifras Estimadas al Cierre del Ejercicio Económico – Financiero año 2013

Fuente: Fundacion Instituto Para El Desarrollo Energético "Luis Zambrano"

ENTE: FUNDACIÓN INSTITUTO PARA EL DESARROLLO ENERGÉTICO "LUIS ZAMBRANO"
ESTADO DE RESULTADOS
AL 31/12/2013
(EXPRESADO EN BOLÍVARES)

DESCRIPCION	2013	2012
1. Ingresos de Operación	**43.215.378,00**	**0,00**
a. Transferencias y Donaciones Corrientes	**43.215.378,00**	**0,00**
- Del Sector Público	43.215.378,00	0,00
2. Gastos Corrientes	**3.755.826,00**	**0,00**
a. Gastos de Consumo	**3.755.773,00**	**0,00**
- Gastos de Personal	2.056.224,00	0,00
- Materiales, Suministros y Mercancías	72.230,00	0,00
- Servicios no Personales	395.123,00	0,00
Otros Gastos	**1.232.196,00**	**0,00**
Depreciación	1.232.196,00	0,00
Amortización		
3. Resultado del Ejercicio (3 = 1 - 2)	**39.459.552,00**	**0,00**

Cifras Estimadas al Cierre del Ejercicio Económico – Financiero año 2013

Fuente: Fundación Instituto Para El Desarrollo Energético "Luis Zambrano"

MPPEE

2013

Gobierno Bolivariano de Venezuela

Ministerio del Poder Popular para la Energía Eléctrica

200 1813 CAMPAÑA 2013 ADMIRABLE