

REPUBLICA BOLIVARIANA DE VENEZUELA
MINISTERIO DEL PODER POPULAR PARA VIVIENDA Y
HABITAT



CUENTA

2011

TOMO I

CARACAS, 2012

**REPUBLICA BOLIVARIANA DE VENEZUELA
MINISTERIO DEL PODER POPULAR PARA VIVIENDA Y
HABITAT**



CUENTA 2011

**QUE EL MINISTRO DEL PODER POPULAR
PARA VIVIENDA Y HABITAT PRESENTA
A LA ASAMBLEA NACIONAL**

TOMO I

CARACAS, 2012

REPUBLICA BOLIVARIANA DE VENEZUELA
MINISTERIO DEL PODER POPULAR PARA VIVIENDA Y HABITAT
OFICINA DE PLANIFICACION, PRESUPUESTO Y ORGANIZACIÓN

AVENIDA FRANCISCO DE MIRANDA, EDIFICIO DEL MINISTERIO DEL PODER POPULAR
PARA VIVIENDA Y HÁBITAT, PISO 07. CHACAO.
CARACAS, 1010 - VENEZUELA.
TELF.: 0212-261 83.12/ 0212-261 37.78
FAX.: 0212-261 8312

Venezuela. Ministerio del Poder Popular para Vivienda y Hábitat

[Cuenta]

Cuenta 2011 / Ministerio del Poder Popular para Vivienda y Hábitat. Oficina de
Planificación, Presupuesto y Organización.
Caracas: El Ministerio, 2011.

1vol. v.: il.: 30 cm.

Se presenta un tomo.

1. Venezuela. Ministerio del Poder Popular para Vivienda y Hábitat - Informe.
2. Venezuela - -Ministerio del Poder Popular para Vivienda y Hábitat -
Asignaciones y Gastos - Publicaciones periódicas. I. Título.

MINISTERIO DEL PODER POPULAR PARA VIVIENDA Y

HÁBITAT DIRECTORIO 2011

NIVEL CENTRAL

**RICARDO ANTONIO MOLINA
PEÑALOZA**
Ministro

NELSON A. RODRÍGUEZ GONZÁLEZ
Viceministro del Despacho de
Planificación y Políticas del SNVH

JUAN DE JESUS GARCÍA TOUSSAINT
Viceministro del Despacho de Articulación
y Gestión del SNVH

MAILING PERDOMO FERNÁNDEZ
Directora General del Despacho

RAFAEL JOSÉ MIERES CAMPOS
Consultor Jurídico (E)

JOSÉ RAMÓN RAMOS CEREZO
Auditor Interno (E)

LUZ DEL VALLE AMARIO DAS DORES
Directora General Oficina de Planificación,
Presupuesto y Organización

MERISCI MEDINA
Directora General Oficina Estratégica de
Seguimiento y Evaluación de Políticas
Públicas

PEDRO ANDRADE APARICIO
Director General Oficina Comunicación y
Relaciones Institucionales

JOSÉ CARLOS MELO SOLORIZANO
Director General Oficina Recursos
Humanos

HERNÁN FEDERICO MESSUTI AILEN
Directora General Oficina de Sistemas y
Tecnología de Información

**JUVENCIO ANTONIO HERRERA
PACHECO**
Director General Oficina de Administración
y Servicios

**CHRISTOPHER MARTÍNEZ
BERROTERÁN**

Jefe de la Oficina Técnica nacional para la
Regularización de la Tenencia de la Tierra
Urbana

NIVEL DESCENTRALIZADO

NELSON A. RODRÍGUEZ GONZÁLEZ
Presidente (E) de la Junta de
Reestructuración del Instituto Nacional de
la Vivienda (INAVI)

MARIO ISEA BOHÓRQUEZ
Presidente del Banco Nacional de
Vivienda y Hábitat (BANAVIH)

MANUEL S. QUEVEDO FERNÁNDEZ
Vicepresidente de la Fundación Misión
Hábitat

VÍCTOR PADRÓN
Presidente Promotora del Desarrollo
Urbano de la Región Zuliana, C.A.
(PRODUZCA)

JASMINE LIZCANO GUTIÉRREZ
Presidenta del Centro Rafael Urdaneta,
S. A. (CRUSA)

RUBEN DARIO VILLAFANE ACUÑA
Administrador General de la Sociedad
Mercantil Canteras Cura, C. A.

KARLA FERMÍN
Presidente de la Empresa Mixta para la
Producción de Insumos para la
Construcción

INDICE

CAPITULO VII

CUENTA

MINISTERIO DEL PODER POPULAR PARA VIVIENDA Y HÁBITAT	1
INSTITUTO NACIONAL DE LA VIVIENDA.....	73
BANCO NACIONAL DE LA VIVIENDA Y HABITAT	107
FUNDACIÓN MISIÓN HÁBITAT	117
PROMOTORA DEL DESARROLLO URBANO DE LA REGIÓN ZULIANA, C.A.....	147
CENTRO RAFAEL URDANETA S.A	169
SOCIEDAD MERCANTIL CANTERAS CURA, C.A	223
EMPRESA MIXTA PARA LA PRODUCCIÓN DE INSUMOS PARA LA CONSTRUCCIÓN, S.A.....	247

RESUMEN DE CUENTA
MINISTERIO DEL PODER POPULAR PARA VIVIENDA Y HÁBITAT

EXPOSICIÓN DE MOTIVO CUENTA DE RENTAS 2011

Cumpliendo con lo establecido en los artículos 5 y 8, de la Providencia N° 06-004, de fecha 20/12/2006, publicada en Gaceta Oficial N° 36.600, de fecha 09/01/2006, mediante la cual se regula la formación de la cuenta que acompaña a la memoria Anual de los Órganos de la Administración Pública Central, en concordancia con el artículo 3, del Reglamento Parcial N° 4 de la Ley Orgánica de la Administración Financiera del Sector Público sobre el Sistema de Contabilidad Pública. La Dirección General de la Oficina de Administración de Bienes y Servicios presenta el resultado de la gestión del Ministerio del Poder Popular para la Vivienda y Hábitat durante el ejercicio económico correspondiente al año 2011, en el cual se expresa el registro de las transacciones de renta y transacciones de gastos.

Las cuentas de Renta del Ministerio del Poder Popular Para la Vivienda y Hábitat ejercicio Fiscal año 2011 se corresponde con el cumplimiento de los objetivos establecidos en las acciones centralizadas y los proyectos para el año 2011.

Los ingresos liquidados durante el ejercicio fiscal 2011, alcanzaron la cantidad de Dos Millones Doscientos Setenta y Cinco Mil Doscientos Cincuenta y Seis Bolívares con Setenta y Cuatro Céntimos (Bs. 2.275.256,74) producto de los reintegros del Fondo en Anticipo Gastos Distintos, Fondo en Avance remuneración de Personal y Fondo en Avance Jubilados y Pensionados. Por un monto de Bs. 259.831,95 Bs. 1.899.679,41 y Bs. 115.745,38 respectivamente.

Conformación,

FIRMA Y SELLO

LIC. JUVENCIO HERRERA

DIRECTOR GENERAL DE LA OFICINA DE ADMINISTRACIÓN Y SERVICIOS

Designado mediante Resolución N° 004 del 21/07/2010

Gaceta Oficial N° 39.474 del 27/07/2010

[illegible]

EXPOSICIÓN DE MOTIVO CUENTA DE GASTOS 2011

Cumpliendo con lo establecido en los artículos 5 y 8, de la Providencia N° 06-004, de fecha 20/12/2006, publicada en Gaceta Oficial N° 36.600, de fecha 09/01/2006, mediante la cual se regula la formación de la cuenta que acompaña a la memoria Anual de los Órganos de la Administración Pública Central, en concordancia con el artículo 3, del Reglamento Parcial N° 4 de la Ley Orgánica de la Administración Financiera del Sector Público sobre el Sistema de Contabilidad Pública. La Dirección General de la Oficina de Administración de Bienes y Servicios presenta el resultado de la gestión del Ministerio del Poder Popular para la Vivienda y Hábitat durante el ejercicio económico correspondiente al año 2011, en el cual se expresa el registro de las transacciones de renta y transacciones de gastos.

La ejecución presupuestaria del Ministerio se ubicó al 31/12/2011 en un 98% lo cual esta en correspondencia con el cumplimiento de las metas programadas de las Acciones Centralizadas y de los Proyectos aprobados. Esta ejecución permitió cancelar compromisos laborales, así como también los gastos menores por conceptos de caja chica, la adquisición de materiales, suministros y mercancías, necesarias para la actividad ordinaria del periodo. También se cumplió con el pago de los servicios básicos y otros servicios técnicos y profesionales. Asimismo el Ministerio del Poder Popular Para Vivienda y Hábitat, realizó las transferencias acordadas para cubrir gastos de personal y de funcionamiento de sus entes adscritos

Los gastos acordados al 31/12/2011, alcanzaron la cantidad de Nueve Mil Ciento Ochenta y Cuatro Millones Trescientos Setenta y Seis mil Seiscientos Setenta y Un Bolívares con Treinta y Nueve Céntimos. (Bs. 9.184.376.671, 39)

Con respecto a los gastos causados al 31/12/2011, totalizaron la cantidad de Nueve Mil Nueve Millones Ciento Noventa y Tres Mil Doscientos Dieciséis Bolívares con Cuatro Céntimos. (Bs. 9.009.193.216,04) mientras que los pagos acumulados ascendieron a Nueve Mil seis Millones Trescientos Cincuenta y Cinco Mil Setecientos Ochenta y Tres Bolívares con Cincuenta y Cuatro Céntimos (Bs. 9.006.355.783,54).

Nuestra gestión esta enmarcada en el cumplimiento de las metas, planes y objetivos de la organización, apoyados por el talento humano,



garantizando el buen servicio en Pro de mejorar la calidad de vida del pueblo venezolano, bajo un modelo socialista de participación e inclusión.

Conformación,

FIRMA Y SELLO
LIC. JUVENCIO HERRERA
DIRECTOR GENERAL DE LA OFICINA DE ADMINISTRACIÓN Y SERVICIOS
Designado mediante Resolución N° 004 del 21/07/2010
Gaceta Oficial N° 39.474 del 27/07/2010



REPÚBLICA BOLIVARIANA DE VENEZUELA
MINISTERIO DEL PODER POPULAR DE PLANIFICACIÓN Y FINANZAS
OFICINA NACIONAL DE CONTABILIDAD PÚBLICA



PAGINA : 1 de 31
FECHA : 05/01/2012
HORA : 3:44 PM

Ejecución por Organismo, Proyecto o Acción Centralizada, Acción Específica y Fuente a Nivel de Partidas

Desde 01/01/2011 Hasta 31/12/2011

Año: 2012
Órgano: 62 Ministerio del Poder Popular para Vivienda y Hábitat
Proyecto/Acción: 0001 Dirección y Coordinación de los Gastos de los Trabajadores
Acción Específica: 001 Asignación y control de los recursos para gastos de los trabajadores
Fuente de Financiamiento: 1 Ingresos Ordinarios

OBJETO DEL GASTO	LEY	(41) MODIFICACIONES	GASTO ACORDADO	REESTABLECIMIENTO POR DEVOLUCIONES	APARTADO (POR MODIFICACIONES Y/O DISTRIBUCIÓN)	ACUMULADO PRECOMPROMISO	ACUMULADO COMPROMISOS	ACUMULADO CAUSADO	ACUMULADO PAGOS	ACUMULADO ANTICIPO	DISPONIBLE
401	226.039.568,00	0,00	226.039.568,00	0,00	0,00	0,00	0,00	0,00	0,00	0,00	226.039.568,00
403	5.252.805,00	0,00	5.252.805,00	0,00	0,00	0,00	0,00	0,00	0,00	74.220,20	5.178.584,80
Total Fuente:	231.292.373,00	0,00	231.292.373,00	0,00	0,00	0,00	0,00	0,00	0,00	74.220,20	231.218.152,80



REPÚBLICA BOLIVARIANA DE VENEZUELA
MINISTERIO DEL PODER POPULAR DE PLANIFICACIÓN Y FINANZAS
OFICINA NACIONAL DE CONTABILIDAD PÚBLICA



PAGINA : 2 de 31
FECHA : 05/01/2012
HORA : 3 : 44 PM

Ejecución por Organismo, Proyecto o Acción Centralizada, Acción Específica y Fuente a Nivel de Partidas

Desde 01/01/2011 Hasta 31/12/2011

Año: 2012

Órgano: 62 Ministerio del Poder Popular para Vivienda y Hábitat

Proyecto/Acción: 0002 Gestión Administrativa

Acción Específica: 001 Apoyo institucional a las acciones específicas de los proyectos del organismo

Fuente de Financiamiento: 1 Ingresos Ordinarios

OBJETO DEL GASTO	LEY	MODIFICACIONES (+/-)	GASTO ACORDADO	REESTABLECIMIENTO POR DEVOLUCIONES	AFERTADO (POR MODIFICACIONES Y/O DISTRIBUCION)	ACUMULADO PRECOMPROMISO	ACUMULADO COMPROMISOS	ACUMULADO CAUSADO	ACUMULADO PAGOS	ACUMULADO ANTICIPO	DISPONIBLE
402	35.395.513,00	0,00	35.395.513,00	0,00	0,00	0,00	0,00	0,00	0,00	15.166,68	35.380.346,32
403	57.473.757,00	0,00	57.473.757,00	0,00	0,00	0,00	0,00	0,00	0,00	46.244,68	57.427.512,32
404	34.322.763,00	0,00	34.322.763,00	0,00	0,00	0,00	0,00	0,00	0,00	0,00	34.322.763,00
411	2.000.000,00	0,00	2.000.000,00	0,00	0,00	0,00	0,00	0,00	0,00	0,00	2.000.000,00
Total Fuente:	129.192.033,00	0,00	129.192.033,00	0,00	0,00	0,00	0,00	0,00	0,00	61.411,36	129.130.621,64



REPÚBLICA BOLIVARIANA DE VENEZUELA
MINISTERIO DEL PODER POPULAR PARA LA VIVIENDA Y HABITAT
OFICINA NACIONAL DE CONTABILIDAD PÚBLICA



PAGINA : 3 de 31
FECHA : 05/01/2012
HORA : 3 : 44 PM

Ejecución por Organismo, Proyecto o Acción Centralizada, Acción Específica y Fuente a Nivel de Partidas

Año:	2012	Desde	01/01/2011	Hasta	31/12/2011						
Órgano:	62	Ministerio del Poder Popular para Vivienda y Hábitat									
Proyecto/Acción	0002	Gestión Administrativa									
Acción Específica :	002	Apoyo institucional al sector privado y al sector externo									
Fuente de Financiamiento :	1	Ingresos Ordinarios									
OBJETO DEL GASTO	LEY	MODIFICACIONES (+/-)	GASTO ACORDADO	REESTABLECIMIENTO POR DEVOLUCIONES	ACUMULADO POR MODIFICACIONES Y/O DISTRIBUCION	ACUMULADO PRECOMPROMISO	ACUMULADO COMPROMISOS	ACUMULADO CAUSADO	ACUMULADO PAGOS	ACUMULADO ANTICIPO	DISPONIBLE
407	3.000.000,00	0,00	3.000.000,00	0,00	0,00	0,00	0,00	0,00	0,00	0,00	3.000.000,00
Total Fuente:	3.000.000,00	0,00	3.000.000,00	0,00	0,00	0,00	0,00	0,00	0,00	0,00	3.000.000,00



REPÚBLICA BOLIVARIANA DE VENEZUELA
MINISTERIO DEL PODER POPULAR DE PLANIFICACIÓN Y FINANZAS
OFICINA NACIONAL DE CONTABILIDAD PÚBLICA



PAGINA : 4 de 31
FECHA : 05/01/2012
HORA : 3 : 44 PM

Ejecución por Organismo, Proyecto o Acción Centralizada, Acción Específica y Fuente a Nivel de Partidas
Desde: 01/01/2011 Hasta: 31/12/2011

Año: 2012
Órgano: 62 Ministerio del Poder Popular para Vivienda y Hábitat
Proyecto/Acción: 0002 Gestión Administrativa
Acción Específica: 003 Apoyo Institucional al sector público
Fuente de Financiamiento: 1 Ingresos Ordinarios

OBJETO DEL GASTO	LEY	MODIFICACIONES (43)	GASTO ACORDADO	REESTABLECIMIENTO POR DEVOLUCIONES	APARTADO POR MODIFICACIONES Y/O DISTRIBUCION	ACUMULADO PRECOMPROMISO	ACUMULADO COMPROMISOS	ACUMULADO CAUSADO	ACUMULADO PAGOS	ACUMULADO ANTICIPO	DISPONIBLE
407	732.425.344,00	0,00	732.425.344,00	0,00	0,00	0,00	0,00	0,00	0,00	0,00	732.425.344,00
Total Fuente:	732.425.344,00	0,00	732.425.344,00	0,00	0,00	0,00	0,00	0,00	0,00	0,00	732.425.344,00



REPÚBLICA BOLIVARIANA DE VENEZUELA
MINISTERIO DEL PODER POPULAR DE PLANIFICACIÓN Y FINANZAS
OFICINA NACIONAL DE CONTABILIDAD PÚBLICA



PAGINA : 5 de 31
FECHA : 05/01/2012
HORA : 3 : 44 PM

Ejecución por Organismo, Proyecto o Acción Centralizada, Acción Específica y Fuente a Nivel de Partidas

Desde 01/01/2011 Hasta 31/12/2011

Año: 2012
Órgano: 62 Ministerio del Poder Popular para Vivienda y Hábitat
Proyecto/Acción: 0003 Previsión y Protección Social
Acción Específica: 001 Asignación y control de los recursos para gastos de los pensionados y jubilados
Fuente de Financiamiento: 1 Ingresos Ordinarios

OBJETO DEL GASTO	LEY	(M3) MODIFICACIONES	GASTO ACORDADO	REESTABLECIMIENTO POR DEVOLUCIONES	APARTADO (POR MODIFICACIONES Y/O DISTRIBUCION)	ACUMULADO PRECOMPROMISO	ACUMULADO COMPROMISOS	ACUMULADO CAUSADO	ACUMULADO PAGOS	ACUMULADO ANTICIPO	DISPONIBLE
407	134.782.544,00	0,00	134.782.544,00	0,00	0,00	0,00	0,00	0,00	0,00	0,00	134.782.544,00
Total Fuente:	134.782.544,00	0,00	134.782.544,00	0,00	0,00	0,00	0,00	0,00	0,00	0,00	134.782.544,00





PAGINA : 6 de 31
FECHA : 05/01/2012
HORA : 3 : 44 PM

Ejecución por Organismo, Proyecto o Acción Centralizada, Acción Específica y Fuente a Nivel de Partidas

Desde 01/01/2011 Hasta 31/12/2011

Año: 2012

Órgano: 62 Ministerio del Poder Popular para Vivienda y Hábitat

Proyecto/Acción: 0007 Protección y atención integral a las familias y personas en los refugios en caso de emergencias o desastres

Acción Específica: 001 Asignación y control de los recursos para la atención de las familias y personas en los refugios

Fuente de Financiamiento: 1 Ingresos Ordinarios

OBJETO DEL GASTO	LEY	MODIFICACIONES (+/-)	GASTO ACORDADO	REESTABLECIMIENTO POR DEVOLUCIONES	ASIGNADO POR MODIFICACIONES Y/O DISTRIBUCION	ACUMULADO PRECOMPROMISO	ACUMULADO COMPROMISOS	ACUMULADO CAUSADO	ACUMULADO PAGOS	ACUMULADO ANTICIPO	DISPONIBLE
402	3.884.657,00	0,00	3.884.657,00	0,00	0,00	0,00	0,00	0,00	0,00	0,00	3.884.657,00
403	9.793.989,00	0,00	9.793.989,00	0,00	0,00	0,00	0,00	0,00	0,00	58.622,76	9.735.366,24
Total Fuente:	13.678.646,00	0,00	13.678.646,00	0,00	0,00	0,00	0,00	0,00	0,00	58.622,76	13.620.023,24



Ejecución por Organismo, Proyecto o Acción Centralizada, Acción Especifica y Fuente a Nivel de Partidas

Año: 2012 Desde 01/07/2011 Hasta 31/12/2011
Órgano: 62 Ministerio del Poder Popular para Vivienda y Hábitat
Proyecto/Acción: 0020 Creación de un Tabulador de Costos de la Construcción del Sistema Nacional de Vivienda y Hábitat a partir de la Ejecución del Plan de Emergencia para Caracas 2011-2012
Acción Especifica: 001 Recepción de Presupuestos de las Gerencias Técnicas del Plan de Emergencia para Caracas 2011-2012
Fuente de Financiamiento: 1 Ingresos Ordinarios

OBJETO DEL GASTO	LEY	MODIFICACIONES (+/-)	GASTO ACORDADO	REESTABLECIMIENTO POR DEVOLUCIONES	APARTADO (POR MODIFICACIONES Y/O DISTRIBUCION)	ACUMULADO PRECOMPROMISO	ACUMULADO COMPROMISOS	ACUMULADO CAUSADO	ACUMULADO PAGOS	ACUMULADO ANTICIPO	DISPONIBLE
403	312 251.00	0.00	312 251.00	0.00	0.00	0.00	0.00	0.00	0.00	0.00	310 752.20
Total Fuente:	312 251.00	0.00	312 251.00	0.00	0.00	0.00	0.00	0.00	0.00	1 498.80	310 752.20





PAGINA : 8 de 31
FECHA : 05/01/2012
HORA : 3:44 PM

Ejecución por Organismo, Proyecto o Acción Centralizada, Acción Específica y Fuente a Nivel de Partidas

Año: 2012 Desde: 01/01/2011 Hasta: 31/12/2011
Organismo: 62 Ministerio del Poder Popular para Vivienda y Hábitat
Proyecto/Acción: 0020 Creación de un Tabulador de Costos de la Construcción del Sistema Nacional de Vivienda y Hábitat a partir de la Ejecución del Plan de Emergencia para Caracas 2011-2012
Acción Específica: 002 Visitas técnicas a las obras enmarcadas en el Plan de Emergencia para Caracas 2011-2012
Fuente de Financiamiento: 1 Ingresos Ordinarios

OBJETO DEL GASTO	LEY	MODIFICACIONES (62)	GASTO ACORDADO	REESTABLECIMIENTO POR DEVOLUCIONES	AFERTADO (POR DISTRIBUCIÓN)	ACUMULADO PRECOMPROMISO	ACUMULADO COMPROMISO	ACUMULADO CAUSADO	ACUMULADO PAGOS	ACUMULADO ANTICIPO	DISPONIBLE
402	78.063.00	0.00	78.063.00	0.00	0.00	0.00	0.00	0.00	0.00	0.00	78.063.00
403	478.378.00	0.00	478.378.00	0.00	0.00	0.00	0.00	0.00	0.00	4.197.60	474.180.40
404	68.062.00	0.00	68.062.00	0.00	0.00	0.00	0.00	0.00	0.00	0.00	68.062.00
Total Fuente:	624.503.00	0.00	624.503.00	0.00	0.00	0.00	0.00	0.00	0.00	4.197.60	620.305.40





PAGINA : 9 de 31
FECHA : 05/01/2012
HORA : 3 : 44 PM

Ejecución por Organismo, Proyecto o Acción Centralizada, Acción Específica y Fuente a Nivel de Partidas

Año: 2012 Desde 01/01/2011 Hasta 31/12/2011
Órgano: 62 Ministerio del Poder Popular para Vivienda y Hábitat
Proyecto/Acción: 0020 Creación de un Tabulador de Costos de la Construcción del Sistema Nacional de Vivienda y Hábitat a partir de la Ejecución del Plan de Emergencia para Caracas 2011-2012
Acción Específica : 003 Procesamiento de datos recaudados en las visitas técnicas
Fuente de Financiamiento : 1 Ingresos Ordinarios

OBJETO DEL GASTO	LEY	MODIFICACIONES (+/-)	GASTO ACORDADO	RESTABLECIMIENTO POR DEVOLUCIONES	APARTADO POR MODIFICACIONES Y/O DISTRIBUCION	ACUMULADO PRECOMPROMISO	ACUMULADO COMPROMISOS	ACUMULADO CAUSADO	ACUMULADO PAGOS	ACUMULADO ANTICIPO	DISPONIBLE
402		78.062,00	0,00	0,00	0,00	0,00	0,00	0,00	0,00	0,00	78.062,00
403		458.378,00	0,00	0,00	0,00	0,00	0,00	0,00	0,00	4.229,92	454.148,08
404		88.063,00	0,00	0,00	0,00	0,00	0,00	0,00	0,00	0,00	88.063,00
Total Fuentes:		624.503,00	0,00	0,00	0,00	0,00	0,00	0,00	0,00	4.229,92	620.273,08





PAGINA : 10 de 31
FECHA : 05/07/2012
HORA : 3 - 44 PM

Ejecución por Organismo, Proyecto o Acción Centralizada, Acción Específica y Fuente a Nivel de Partidas

Año: 2012 Desde 01/01/2011 Hasta 31/12/2011
Organismo: 62 Ministerio del Poder Popular para Vivienda y Hábitat
Proyecto/Acción: 0021 Diseño e implementación de los Proyectos de los Nuevos Desarrollos Urbanos Habitacionales enfocados al Concepto Socialista y la Ciudad Compacta
Acción Específica: 001 Definir lineamientos y metodología para la concepción de una ciudad socialista y compacta
Fuente de Financiamiento: 1 Ingresos Ordinarios

OBJETO DEL GASTO	LEY	MODIFICACIONES (+/-)	GASTO ACORDADO	REESTABLECIMIENTO POR DETALLES	APARTADO (POR MODIFICACIONES Y/O DISTRIBUCION)	ACUMULADO PRECOMPROMISO	ACUMULADO COMPROMISOS	ACUMULADO CAUSADO	ACUMULADO PAGOS	ACUMULADO ANTICIPO	DISPONIBLE
402	60.128.00	0.00	60.128.00	0.00	0.00	0.00	0.00	0.00	0.00	800.00	58.328.00
403	661.402.00	0.00	661.402.00	0.00	0.00	0.00	0.00	0.00	0.00	5.376.40	656.025.60
404	106.893.00	0.00	106.893.00	0.00	0.00	0.00	0.00	0.00	0.00	0.00	106.893.00
Total Fuente:	828.423.00	0.00	828.423.00	0.00	0.00	0.00	0.00	0.00	0.00	6.176.40	822.246.60



PAGINA : 11 de 31
FECHA : 05/07/2012
HORA : 3 - 44 PM

Ejecución por Organismo, Proyecto o Acción Centralizada, Acción Específica y Fuente a Nivel de Partidas

Año: 2012 Desde 01/01/2011 Hasta 31/12/2011
Órgano: 62 Ministerio del Poder Popular para Vivienda y Hábitat
Proyecto/Acción: 0021 Diseño e implementación de los Proyectos de los Nuevos Desarrollos Urbanos Habitacionales enfocados al Concepto Socialista y la Ciudad Compacta
Acción Específica: 002 Elaboración de un manual de los criterios para el diseño de los nuevos desarrollos enfocados en el concepto de la ciudad socialista y la ciudad compacta.
Fuente de Financiamiento: 1 Ingresos Ordinarios

OBJETO DEL GASTO	LEY	(+/-) MODIFICACIONES	GASTO ACORDADO	REESTABLECIMIENTO POR DEVOLUCIONES	APARTADO (POR MODIFICACIONES Y/O DISTRIBUCION)	ACUMULADO PRECOMPROMISO	ACUMULADO COMPROMISOS	ACUMULADO CAUSADO	ACUMULADO PAGOS	ACUMULADO ANTICIPO	DISPONIBLE
402	150.319,00	0,00	150.319,00	0,00	0,00	0,00	0,00	0,00	0,00	800,00	149.519,00
403	1.212.571,00	0,00	1.212.571,00	0,00	0,00	0,00	0,00	0,00	0,00	9.824,60	1.202.746,40
404	267.233,00	0,00	267.233,00	0,00	0,00	0,00	0,00	0,00	0,00	0,00	267.233,00
Total Fuente:	1.630.123,00	0,00	1.630.123,00	0,00	0,00	0,00	0,00	0,00	0,00	10.624,60	1.619.498,40





PAGINA : 12 de 31
FECHA : 05/01/2012
HORA : 3 : 44 PM

Ejecución por Organismo, Proyecto o Acción Centralizada, Acción Específica y Fuente a Nivel de Partidas

Desde 01/07/2011 Hasta 31/12/2011

Año: 2012
Órgano: 62 Ministerio del Poder Popular para Vivienda y Hábitat
Proyecto/Acción: 0021 Diseño e implementación de los Proyectos de los Nuevos Desarrollos Urbanos Habitacionales enfocados al Concepto Socialista y la Ciudad Compacta
Acción Específica: 003 Elaboración de las implantaciones de los nuevos desarrollos urbanos habitacionales, cuyo diseño se enfoca en el objetivo del proyecto.
Fuente de Financiamiento: 1 Ingresos Ordinarios

OBJETO DEL GASTO	LEY	MODIFICACIONES (43)	GASTO ACORDADO	REESTABLECIMIENTO POR DEVOLUCIONES	APARTADO (POR MODIFICACIONES Y/O DISTRIBUCION)	ACUMULADO PRECOMPROMISO	ACUMULADO COMPROMISOS	ACUMULADO CAUSADO	ACUMULADO PAGOS	ACUMULADO ANTICIPO	DISPONIBLE
402	90.191.00	0.00	90.191.00	0.00	0.00	0.00	0.00	0.00	0.00	0.00	90.191.00
403	631.338.00	0.00	631.338.00	0.00	0.00	0.00	0.00	0.00	0.00	5.632.96	625.705.04
404	160.340.00	0.00	160.340.00	0.00	0.00	0.00	0.00	0.00	0.00	0.00	160.340.00
Total Fuente:	881.870.00	0.00	881.870.00	0.00	0.00	0.00	0.00	0.00	0.00	5.632.96	876.237.04





PAGINA : 13 de 31
FECHA : 05/01/2012
HORA : 3 - 44 PM

Ejecución por Organismo, Proyecto o Acción Centralizada, Acción Específica y Fuente a Nivel de Partidas

Año: 2012 Desde: 01/01/2011 Hasta: 31/12/2011
Órgano: 62 Ministerio del Poder Popular para Vivienda y Hábitat
Proyecto/Acción: 0022 Proyecto para el diseño y la implantación de un Laboratorio que permita realizar estudios sobre el uso de nuevo materiales y sistemas constructivos aplicables a la vivienda en
Acción Específica: 001 Diseño arquitectónico, estructural e instalaciones de laboratorio
Fuente de Financiamiento: 1 Ingresos Ordinarios

OBJETO DEL GASTO	LEY	MODIFICACIONES (43)	GASTO ACORDADO	REESTABLECIMIENTO POR DEVOLUCIONES	APARTADO (POR MODIFICACIONES Y/O DISTRIBUCIÓN)	ACUMULADO PRECOMPROMISO	ACUMULADO COMPROMISOS	ACUMULADO CAUSADO	ACUMULADO PAGOS	ACUMULADO ANTICIPO	DISPONIBLE
402	10.220.00	0.00	10.220.00	0.00	0.00	0.00	0.00	0.00	0.00	0.00	10.220.00
403	47.780.00	0.00	47.780.00	0.00	0.00	0.00	0.00	0.00	0.00	278.40	47.501.60
Total Fuente:	58.000.00	0.00	58.000.00	0.00	0.00	0.00	0.00	0.00	0.00	278.40	57.721.60





PAGINA : 14 de 31
FECHA : 05/07/2012
HORA : 3 - 44 PM

Ejecución por Organismo, Proyecto o Acción Centralizada, Acción Específica y Fuente a Nivel de Partidas

Año: 2012 Desde: 01/01/2011 Hasta: 31/12/2011
Organismo: 62 Ministerio del Poder Popular para Vivienda y Hábitat
Proyecto/Acción: 0022 Proyecto para el diseño y la implantación de un Laboratorio que permita realizar estudios sobre el uso de nuevo materiales y sistemas constructivos aplicables a la vivienda en
Acción Específica: 002 Implantación de laboratorio
Fuente de Financiamiento: 1 Ingresos Ordinarios

OBJETO DEL GASTO	LEY	MODIFICACIONES (+/-)	GASTO ACORDADO	REESTABLECIMIENTO POR DEVOLUCIONES	APARTADO (POR MODIFICACIONES)	ACUMULADO PRECOMPROMISO	ACUMULADO COMPROMISOS	ACUMULADO CAUSADO	ACUMULADO PAGOS	ACUMULADO ANTICIPO	DISPONIBLE
403	2.115.753,00	0,00	2.115.753,00	0,00	0,00	0,00	0,00	0,00	0,00	84.630,12	2.031.122,88
404	15.515.526,00	0,00	15.515.526,00	0,00	0,00	0,00	0,00	0,00	0,00	0,00	15.515.526,00
Total Fuente:	17.631.279,00	0,00	17.631.279,00	0,00	0,00	0,00	0,00	0,00	0,00	84.630,12	17.546.648,88



REPÚBLICA BOLIVARIANA DE VENEZUELA
MINISTERIO DEL PODER POPULAR DE PLANIFICACIÓN Y FINANZAS
OFICINA NACIONAL DE CONTABILIDAD PÚBLICA



PAGINA : 15 de 31
FECHA : 05/01/2012
HORA : 3 : 44 PM

Ejecución por Organismo, Proyecto o Acción Centralizada, Acción Específica y Fuente a Nivel de Partidas

Año: 2012 Desde: 01/01/2011 Hasta: 31/12/2011
Organismo: 62 Ministerio del Poder Popular para Vivienda y Hábitat
Proyecto/Acción: 0022 Proyecto para el diseño y la implantación de un Laboratorio que permita realizar estudios sobre el uso de nuevo materiales y sistemas constructivos aplicables a la vivienda en
Acción Específica: 003 Capacitación del personal a laborar en el laboratorio
Fuente de Financiamiento: 1 Ingresos Ordinarios

OBJETO DEL GASTO	LEY	MODIFICACIONES (+/-)	GASTO ACORDADO	REESTABLECIMIENTO POR DEVOLUCIONES	DESBORSES POR MODIFICACIONES Y/O DISTRIBUCION	ACUMULADO PRECOMPROMISO	ACUMULADO COMPROMISOS	ACUMULADO CAUSADO	ACUMULADO PAGOS	ACUMULADO ANTICIPO	DISPONIBLE
403	59.000,00	0,00	59.000,00	0,00	0,00	0,00	0,00	0,00	0,00	0,00	58.716,80
Total Fuente:	59.000,00	0,00	59.000,00	0,00	0,00	0,00	0,00	0,00	0,00	0,00	58.716,80



REPUBLICA BOLIVARIANA DE VENEZUELA
MINISTERIO DEL PODER POPULAR DE PLANIFICACIÓN Y FINANZAS
OFICINA NACIONAL DE CONTABILIDAD PÚBLICA



PAGINA : 16 de 31
FECHA : 05/01/2012
HORA : 3 : 44 PM

Ejecución por Organismo, Proyecto o Acción Centralizada, Acción Específica y Fuente a Nivel de Partidas

Desde 01/01/2011 Hasta 31/12/2011

Año: 2012
Órgano: 62 Ministerio del Poder Popular para Vivienda y Hábitat
Proyecto/Acción: 0023 Planes de Desarrollo Urbano de las ciudades intermedias y centros poblados del Eje Norte-Llanero.
Acción Específica: 001 Establecer la delimitación inicial del sector y definición de primeras metas
Fuente de Financiamiento: 1 Ingresos Ordinarios

OBJETO DEL GASTO	LEY	(M) MODIFICACIONES	GASTO ACORDADO	REESTABLECIMIENTO POR DEVOLUCIONES	APARTADO (POR MODIFICACIONES Y/O DISTRIBUCION)	ACUMULADO PRECOMPROMISO	ACUMULADO COMPROMISOS	ACUMULADO CAUSADO	ACUMULADO PAGOS	ACUMULADO ANTICIPO	DISPONIBLE
402	29.223,00	0,00	29.223,00	0,00	0,00	0,00	0,00	0,00	0,00	0,00	29.223,00
403	1.242.373,00	0,00	1.242.373,00	0,00	0,00	0,00	0,00	0,00	0,00	0,00	1.234.097,00
404	452.571,00	0,00	452.571,00	0,00	0,00	0,00	0,00	0,00	0,00	0,00	452.571,00
Total Fuente:	1.724.167,00	0,00	1.724.167,00	0,00	0,00	0,00	0,00	0,00	0,00	8.276,00	1.715.891,00



REPÚBLICA BOLIVARIANA DE VENEZUELA
MINISTERIO DEL PODER POPULAR
OFICINA NACIONAL DE CONTABILIDAD PÚBLICA



PAGINA : 17 de 31
FECHA : 05/01/2012
HORA : 3 : 44 PM

Ejecución por Organismo, Proyecto o Acción Centralizada, Acción Específica y Fuente a Nivel de Partidas

Desde 01/01/2011 Hasta 31/12/2011

Año: 2012

Organo: 62 Ministerio del Poder Popular para Vivienda y Hábitat
Proyecto/Acción: 0023 Planes de Desarrollo Urbano de las ciudades intermedias y centros poblados del Eje Norte-Llanero.
Acción Específica: 002 Elaborar el documento diagnóstico del sector
Fuente de Financiamiento: 1 Ingresos Ordinarios

OBJETO DEL GASTO	LEY	MODIFICACIONES (44)	GASTO ACORDADO	REESTABLECIMIENTO POR DEVOLUCIONES	APARTADO POR MODIFICACIONES Y/O DISTRIBUCION	ACUMULADO POR PRECOMPROMISO	ACUMULADO COMPROMISOS	ACUMULADO CAUSADO	ACUMULADO PAGOS	ACUMULADO ANTICIPO	DISPONIBLE
402	672.133.00	0.00	672.133.00	0.00	0.00	0.00	0.00	0.00	0.00	1.400.00	670.733.00
403	2.710.683.00	0.00	2.710.683.00	0.00	0.00	0.00	0.00	0.00	0.00	21.108.52	2.688.574.48
404	387.570.00	0.00	387.570.00	0.00	0.00	0.00	0.00	0.00	0.00	0.00	387.570.00
Total Fuente:	3.769.786.00	0.00	3.769.786.00	0.00	0.00	0.00	0.00	0.00	0.00	22.508.52	3.747.277.48



REPÚBLICA BOLIVARIANA DE VENEZUELA
MINISTERIO DEL PODER POPULAR DE PLANIFICACIÓN Y FINANZAS
OFICINA NACIONAL DE CONTABILIDAD PÚBLICA



PAGINA : 18 de 31
FECHA : 05/01/2012
HORA : 3 : 44 PM

Ejecución por Organismo, Proyecto o Acción Centralizada, Acción Específica y Fuente a Nivel de Partidas

Año:	2012	Desde	01/01/2011	Hasta	31/12/2011						
Órgano:	62	Ministerio del Poder Popular para Vivienda y Hábitat									
Proyecto/Acción:	0023	Planes de Desarrollo Urbano de las ciudades intermedias y centros poblados del Eje Norte-Llanero.									
Acción Específica:	003	Elaborar Planes finales.									
Fuente de Financiamiento:	1	Ingresos Ordinarios									
OBJETO DEL GASTO	LEY	MODIFICACIONES (+/-)	GASTO ACORDADO	REESTABLECIMIENTO POR DEVOLUCIONES	RESERVADO (POR MODIFICACIONES Y/O DISTRIBUCION)	ACUMULADO PRECOMPROMISO	ACUMULADO COMPROMISOS	ACUMULADO CAUSADO	ACUMULADO PAGOS	ACUMULADO ANTICIPO	DISPONIBLE
403	1.519.604.00	0.00	1.519.604.00	0.00	0.00	0.00	0.00	0.00	0.00	7.013.56	1.512.590.44
Total Fuente:	1.519.604.00	0.00	1.519.604.00	0.00	0.00	0.00	0.00	0.00	0.00	7.013.56	1.512.590.44



REPÚBLICA BOLIVARIANA DE VENEZUELA
MINISTERIO DEL PODER POPULAR DE PLANIFICACIÓN Y FINANZAS
OFICINA NACIONAL DE CONTABILIDAD PÚBLICA



PAGINA : 19 de 31
FECHA : 05/01/2012
HORA : 3:44 PM

Ejecución por Organismo, Proyecto o Acción Centralizada, Acción Específica y Fuente a Nivel de Partidas

Año: 2012		Desde 01/01/2011		Hasta 31/12/2011							
Organo: 62		Ministerio del Poder Popular para Vivienda y Hábitat									
Proyecto/Acción: 0024		Plan de Seguridad Industrial, Higiene y Ergonomía, Segunda Etapa									
Acción Específica: 001		Reparación y mantenimiento de equipos									
Fuente de Financiamiento: 1		Ingresos Ordinarios									
OBJETO DEL GASTO	LEY	MODIFICACIONES (+/-)	GASTO ACORDADO	REESTABLECIMIENTO POR DEVOLUCIONES	USUARIO POR MODIFICACIONES Y/O DISTRIBUCION)	ACUMULADO PRECOMPROMISO	ACUMULADO COMPROMISOS	ACUMULADO CAUSADO	ACUMULADO PAGOS	ACUMULADO ANTICIPO	DISPONIBLE
403	986.400.00	0.00	986.400.00	0.00	0.00	0.00	0.00	0.00	0.00	4,734.72	981,655.28
	986.400.00	0.00	986.400.00	0.00	0.00	0.00	0.00	0.00	0.00	4,734.72	981,655.28
Total Fuente:											



REPÚBLICA BOLIVARIANA DE VENEZUELA
MINISTERIO DEL PODER POPULAR DE PLANIFICACIÓN Y FINANZAS
OFICINA NACIONAL DE CONTABILIDAD PÚBLICA



PAGINA : 20 de 31
FECHA : 05/01/2012
HORA : 3 : 44 PM

Ejecución por Organismo, Proyecto o Acción Centralizada, Acción Específica y Fuente a Nivel de Partidas
Desde 01/01/2011 Hasta 31/12/2011

Año: 2012
Órgano: 62 Ministerio del Poder Popular para Vivienda y Hábitat
Proyecto/Acción: 0024 Plan de Seguridad Industrial, Higiene y Ergonomía, Segunda Etapa
Acción Específica: 002 Capacitación y adiestramiento
Fuente de Financiamiento: 1 Ingresos Ordinarios

OBJETO DEL GASTO	LEY	(M3) MODIFICACIONES	GASTO ACORDADO	RESTABLECIMIENTO POR DEVOLUCIONES	APARTADO (POR MODIFICACIONES Y/O DISTRIBUCION)	ACUMULADO PRECOMPROMISO	ACUMULADO COMPROMISOS	ACUMULADO CAUSADO	ACUMULADO PAGOS	ACUMULADO ANTICIPO	DISPONIBLE
403	121.644,00	0,00	121.644,00	0,00	0,00	0,00	0,00	0,00	0,00	563,88	121.060,12
Total Fuente:	121.644,00	0,00	121.644,00	0,00	0,00	0,00	0,00	0,00	0,00	563,88	121.060,12





PAGINA : 21 de 31
FECHA : 05/01/2012
HORA : 3 : 44 PM

Ejecución por Organismo, Proyecto o Acción Centralizada, Acción Específica y Fuente a Nivel de Partidas

Desde 01/01/2011 Hasta 31/12/2011

Año: 2012

Órgano: 62 Ministerio del Poder Popular para Vivienda y Hábitat
Proyecto/Acción: 0026 Creación del Instituto Nacional de Tierras Urbanas
Acción Específica: 001 Elaborar plan nacional de regularización
Fuente de Financiamiento: 1 Ingresos Ordinarios

OBJETO DEL GASTO	LEY	MODIFICACIONES (+/-)	GASTO ACORDADO	RESTABLECIMIENTO POR DEVOLUCIONES	APARTADO (POR MODIFICACIONES Y/O DISTRIBUCION)	ACUMULADO PRECOMPROMISO	ACUMULADO COMPROMISOS	ACUMULADO CAUSADO	ACUMULADO PAGOS	ACUMULADO ANTICIPO	DISPONIBLE
401	20.378.842,00	0,00	20.378.842,00	0,00	0,00	0,00	0,00	0,00	0,00	0,00	20.378.842,00
402	1.767.541,00	0,00	1.767.541,00	0,00	0,00	0,00	0,00	0,00	0,00	4.986,00	1.762.554,00
403	3.545.238,00	0,00	3.545.238,00	0,00	0,00	0,00	0,00	0,00	0,00	41.641,52	3.503.596,48
404	905.060,00	0,00	905.060,00	0,00	0,00	0,00	0,00	0,00	0,00	0,00	905.060,00
Total Fuente:	26.596.681,00	0,00	26.596.681,00	0,00	0,00	0,00	0,00	0,00	0,00	46.627,52	26.550.053,48



REPÚBLICA BOLIVARIANA DE VENEZUELA
MINISTERIO DEL PODER POPULAR DE PLANIFICACIÓN Y FINANZAS
OFICINA NACIONAL DE CONTABILIDAD PÚBLICA



PAGINA : 22 de 31
FECHA : 05/01/2012
HORA : 3 : 44 PM

Ejecución por Organismo, Proyecto o Acción Centralizada, Acción Específica y Fuente a Nivel de Partidas
Desde 01/07/2011 Hasta 31/12/2011

Año: 2012
Organo: 62 Ministerio del Poder Popular para Vivienda y Hábitat
Proyecto/Acción: 0026 Creación del Instituto Nacional de Tierras Urbanas
Acción Específica: 002 Actualizar comités de tierras
Fuente de Financiamiento: 1 Ingresos Ordinarios

OBJETO DEL GASTO	LEY	MODIFICACIONES (+/-)	GASTO ACORDADO	REESTABLECIMIENTO POR DEVOLUCIONES	APARTADO (POR MODIFICACIONES Y DISTRIBUCION)	ACUMULADO PRECOMPROMISO	ACUMULADO COMPROMISOS	ACUMULADO CAUSADO	ACUMULADO PAGOS	ACUMULADO ANTICIPO	DISPONIBLE
402	1.000.000,00	0,00	1.000.000,00	0,00	0,00	0,00	0,00	0,00	0,00	0,00	1.000.000,00
403	1.000.000,00	0,00	1.000.000,00	0,00	0,00	0,00	0,00	0,00	0,00	0,00	991.897,44
Total Fuentes:	2.000.000,00	0,00	2.000.000,00	0,00	0,00	0,00	0,00	0,00	0,00	16.102,56	1.981.897,44



REPÚBLICA BOLIVARIANA DE VENEZUELA
MINISTERIO DEL PODER POPULAR DE PLANIFICACIÓN Y FINANZAS
OFICINA NACIONAL DE CONTABILIDAD PÚBLICA



PAGINA : 23 de 31
FECHA : 05/01/2012
HORA : 3 : 44 PM

Ejecución por Organismo, Proyecto o Acción Centralizada, Acción Específica y Fuente a Nivel de Partidas

Desde 01/01/2011 Hasta 31/12/2011

Año: 2012
Organo: 62
Proyecto/Acción: 0026
Acción Específica: 003
Fuente de Financiamiento: 1

Ministerio del Poder Popular para Vivienda y Hábitat
Creación del Instituto Nacional de Tierras Urbanas
Constituir Comité de Tierras
Ingresos Ordinarios

OBJETO DEL GASTO	LEY	(CA) MODIFICACIONES	GASTO ACORDADO	RESTABLECIMIENTO POR DEVOLUCIONES	APARTADO (POR MODIFICACIONES Y/O DISTRIBUCION)	ACUMULADO PRESUPUESTARIO	ACUMULADO COMPROMISOS	ACUMULADO CAUSADO	ACUMULADO PAGOS	ACUMULADO ANTICIPO	DISPONIBLE
402		273.453,00	0,00	273.453,00	0,00	0,00	0,00	0,00	0,00	2.000,00	271.453,00
403		104.564,00	0,00	104.564,00	0,00	0,00	0,00	0,00	0,00	1.980,00	102.584,00
404		206.050,00	0,00	206.050,00	0,00	0,00	0,00	0,00	0,00	0,00	206.050,00
Total Fuente:		584.067,00	0,00	584.067,00	0,00	0,00	0,00	0,00	0,00	3.980,00	580.087,00



REPÚBLICA BOLIVARIANA DE VENEZUELA
MINISTERIO DEL PODER POPULAR DE PLANIFICACIÓN Y FINANZAS
OFICINA NACIONAL DE CONTABILIDAD PÚBLICA



PAGINA : 24 de 31
FECHA : 05/01/2012
HORA : 3 : 44 PM

Ejecución por Organismo, Proyecto o Acción Centralizada, Acción Específica y Fuente a Nivel de Partidas

Desde 01/01/2011 Hasta 31/12/2011

Año: 2012

Organo: 62 Ministerio del Poder Popular para Vivienda y Hábitat
Proyecto/Acción: 0026 Creación del Instituto Nacional de Tierras Urbanas
Acción Específica: 004 Realizar certificación del Catastro Popular
Fuente de Financiamiento: 1 Ingresos Ordinarios

OBJETO DEL GASTO	LEY	MODIFICACIONES (+/-)	GASTO ACORDADO	RESTABLECIMIENTO POR DEVOLUCIONES	ASIGNADO (RSB) MODIFICACIONES Y/O DISTRIBUCION	ACUMULADO PRECOMPROMISO	ACUMULADO COMPROMISOS	ACUMULADO CAUSADO	ACUMULADO PAGOS	ACUMULADO ANTICIPO	DISPONIBLE
402	1.283.697,00	0,00	1.283.697,00	0,00	0,00	0,00	0,00	0,00	0,00	4.135,04	1.279.541,96
403	1.320.714,00	0,00	1.320.714,00	0,00	0,00	0,00	0,00	0,00	0,00	29.548,56	1.291.165,44
404	1.903.720,00	0,00	1.903.720,00	0,00	0,00	0,00	0,00	0,00	0,00	0,00	1.903.720,00
Total Fuente:	4.508.131,00	0,00	4.508.131,00	0,00	0,00	0,00	0,00	0,00	0,00	33.703,60	4.474.427,40





PAGINA : 25 de 31
FECHA : 05/01/2012
HORA : 3 : 44 PM

REPÚBLICA BOLIVARIANA DE VENEZUELA
MINISTERIO DEL PODER POPULAR DE PLANIFICACIÓN Y FINANZAS
OFICINA NACIONAL DE CONTABILIDAD PÚBLICA

Ejecución por Organismo, Proyecto o Acción Centralizada, Acción Específica y Fuente a Nivel de Partidas

Desde 01/01/2011 Hasta 31/12/2011

Año: 2012

Órgano: 62 Ministerio del Poder Popular para Vivienda y Hábitat
Proyecto/Acción: 0026 Creación del Instituto Nacional de Tierras Urbanas
Acción Específica: 005 Otorgar Títulos de Propiedad
Fuente de Financiamiento: 1 Ingresos Ordinarios

OBJETO DEL GASTO	LEY	MODIFICACIONES (+/-)	GASTO ACORDADO	REESTABLECIMIENTO POR DEVOLUCIONES	APARTADO (POR MODIFICACIONES Y/O DISTRIBUCION)	ACUMULADO PRECOMPROMISO	ACUMULADO COMPROMISOS	ACUMULADO CAUSADO	ACUMULADO PAGOS	ACUMULADO ANTICIPO	DISPONIBLE
402	876.536,00	0,00	876.536,00	0,00	0,00	0,00	0,00	0,00	0,00	21.369,72	854.966,28
403	5.671.360,00	0,00	5.671.360,00	0,00	0,00	0,00	0,00	0,00	0,00	8.182,40	5.663.177,60
404	164.840,00	0,00	164.840,00	0,00	0,00	0,00	0,00	0,00	0,00	0,00	164.840,00
Total Fuente:	6.712.536,00	0,00	6.712.536,00	0,00	0,00	0,00	0,00	0,00	0,00	29.552,12	6.692.983,88



PAGINA : 26 de 31
FECHA : 05/01/2012
HORA : 3 - 44 PM

Ejecución por Organismo, Proyecto o Acción Centralizada, Acción Especifica y Fuente a Nivel de Partidas

Desde 01/01/2011 Hasta 31/12/2011

Año: 2012

Organo: 62 Ministerio del Poder Popular para Vivienda y Hábitat
Proyecto/Acción: 0026 Creación del Instituto Nacional de Tierras Urbanas
Acción Especifica: 006 Realizar Levantamientos Topográficos
Fuente de Financiamiento: 1 Ingresos Ordinarios

OBJETO DEL GASTO	LEY	MODIFICACIONES (44)	GASTO ACORDADO	REESTABLECIMIENTO POR DEVOLUCIONES	APARTADO POR MODIFICACIONES Y/O DISTRIBUCION	ACUMULADO PRECOMPROMISO	ACUMULADO COMPROMISOS	ACUMULADO CAUSADO	ACUMULADO PAGOS	ACUMULADO ANTICIPO	DISPONIBLE
401	15.284.130,00	0,00	15.284.130,00	0,00	0,00	0,00	0,00	0,00	0,00	0,00	15.284.130,00
403	161.265,00	0,00	161.265,00	0,00	0,00	0,00	0,00	0,00	0,00	4.325,00	156.940,00
404	848.817,00	0,00	848.817,00	0,00	0,00	0,00	0,00	0,00	0,00	0,00	848.817,00
Total Fuente:	16.294.212,00	0,00	16.294.212,00	0,00	0,00	0,00	0,00	0,00	0,00	4.325,00	16.289.887,00



REPÚBLICA BOLIVARIANA DE VENEZUELA
MINISTERIO DEL PODER POPULAR DE PLANIFICACIÓN Y FINANZAS
OFICINA NACIONAL DE CONTABILIDAD PÚBLICA



PAGINA : 27 de 31
FECHA : 05/07/2012
HORA : 3 : 44 PM

Ejecución por Organismo, Proyecto o Acción Centralizada, Acción Específica y Fuente a Nivel de Partidas
Desde 01/01/2011 Hasta 31/12/2011

Año: 2012
Organo: 62 Ministerio del Poder Popular para Vivienda y Hábitat
Proyecto/Acción: 0026 Creación del Instituto Nacional de Tierras Urbanas
Acción Específica: 007 Realizar Estudios de Suelo
Fuente de Financiamiento: 1 Ingresos Ordinarios

OBJETO DEL GASTO	LEY	MODIFICACIONES (44)	GASTO ACORDADO	REESTABLECIMIENTO POR DEVOLUCIONES	APARTADO (POR MODIFICACIONES Y/O DISTRIBUCION)	ACUMULADO PRECOMPROMISO	ACUMULADO COMPROMISOS	ACUMULADO CAUSADO	ACUMULADO PAGOS	ACUMULADO ANTICIPO	DISPONIBLE
401	15.284.130.00	0.00	15.284.130.00	0.00	0.00	0.00	0.00	0.00	0.00	0.00	15.284.130.00
403	161.265.00	0.00	161.265.00	0.00	0.00	0.00	0.00	0.00	0.00	0.00	156.936.00
404	848.816.00	0.00	848.816.00	0.00	0.00	0.00	0.00	0.00	0.00	0.00	848.816.00
Total Fuente:	16.294.213.00	0.00	16.294.213.00	0.00	0.00	0.00	0.00	0.00	0.00	4.329.00	16.289.884.00





PAGINA : 28 de 31
FECHA : 05/01/2012
HORA : 3 : 44 PM

Ejecución por Organismo, Proyecto o Acción Centralizada, Acción Específica y Fuente a Nivel de Partidas

Desde 01/01/2011 Hasta 31/12/2011

Año: 2012

Órgano: 62 Ministerio del Poder Popular para Vivienda y Hábitat

Proyecto/Acción: 0027 Sistema de Indicadores Estadísticos del Sector Vivienda y Hábitat

Acción Específica: 001 Crear la Unidad de Indicadores Estadísticos y Sistema de Información Geográfica de Vivienda y Hábitat

Fuente de Financiamiento: 1 Ingresos Ordinarios

OBJETO DEL GASTO	LEY	(+/-) MODIFICACIONES	GASTO ACORDADO	REESTABLECIMIENTO POR DEVOLUCIONES	APARTADO (POR DISTRIBUCION)	ACUMULADO PRECOMPROMISO	ACUMULADO COMPROMISOS	ACUMULADO CAUSADO	ACUMULADO PAGOS	ACUMULADO ANTICIPO	DISPONIBLE
402	2.990.00	0.00	2.990.00	0.00	0.00	0.00	0.00	0.00	0.00	0.00	2.990.00
403	98.209.00	0.00	98.209.00	0.00	0.00	0.00	0.00	0.00	0.00	602.72	97.606.28
404	24.364.00	0.00	24.364.00	0.00	0.00	0.00	0.00	0.00	0.00	0.00	24.364.00
Total Fuentes:	125.563.00	0.00	125.563.00	0.00	0.00	0.00	0.00	0.00	0.00	602.72	124.960.28



REPÚBLICA BOLIVARIANA DE VENEZUELA
MINISTERIO DEL PODER POPULAR DE PLANIFICACIÓN Y FINANZAS
OFICINA NACIONAL DE CONTABILIDAD PÚBLICA



PAGINA : 29 de 31
FECHA : 05/01/2012
HORA : 3 : 44 PM

Ejecución por Organismo, Proyecto o Acción Centralizada, Acción Específica y Fuente a Nivel de Partidas

Desde 01/01/2011 Hasta 31/12/2011

Año: 2012

Órgano: 62 Ministerio del Poder Popular para Vivienda y Hábitat
Proyecto/Acción: 0027 Sistema de Indicadores Estadísticos del Sector Vivienda y Hábitat
Acción Específica: 002 Diseñar el Sistema Nacional de Indicadores Estadísticos del sector Vivienda y Hábitat Integral
Fuente de Financiamiento: 1 Ingresos Ordinarios

OBJETO DEL GASTO	LEY	MODIFICACIONES (+/-)	GASTO ACORDADO	RESTABLECIMIENTO POR DEVOLUCIONES	ASIGNACIÓN POR MODIFICACIONES Y/O DISTRIBUCIÓN	ACUMULADO PRECOMPROMISO	ACUMULADO COMPROMISOS	ACUMULADO CAUSADO	ACUMULADO PAGOS	ACUMULADO ANTICIPO	DISPONIBLE
402	13.945,00	0,00	13.945,00	0,00	0,00	0,00	0,00	0,00	0,00	0,00	13.945,00
403	458.075,00	0,00	458.075,00	0,00	0,00	0,00	0,00	0,00	0,00	3.201,84	454.873,16
404	113.642,00	0,00	113.642,00	0,00	0,00	0,00	0,00	0,00	0,00	0,00	113.642,00
Total Fuente:	585.662,00	0,00	585.662,00	0,00	0,00	0,00	0,00	0,00	0,00	3.201,84	582.460,16



REPÚBLICA BOLIVARIANA DE VENEZUELA
MINISTERIO DEL PODER POPULAR DE PLANIFICACIÓN Y FINANZAS
OFICINA NACIONAL DE CONTABILIDAD PÚBLICA



PAGINA : 30 de 31
FECHA : 05/01/2012
HORA : 3 : 44 PM

Ejecución por Organismo, Proyecto o Acción Centralizada, Acción Específica y Fuente a Nivel de Partidas

Año:	2012	Desde	01/01/2011	Hasta	31/12/2011						
Órgano:	62	Ministerio del Poder Popular para Vivienda y Hábitat									
Proyecto/Acción:	0027	Sistema de Indicadores Estadísticos del Sector Vivienda y Hábitat									
Acción Específica:	003	Implementar el Sistema de Indicadores estadísticos del sector vivienda y hábitat integral									
Fuente de Financiamiento:	1	Ingresos Ordinarios									
OBJETO DEL GASTO	LEY	MODIFICACIONES (+/-)	GASTO ACORDADO	REESTABLECIMIENTO POR DEVOLUCIONES	APARTADO (POR MODIFICACIONES Y DISTRIBUCION)	ACUMULADO PRECOMPROMISO	ACUMULADO COMPROMISOS	ACUMULADO CAUSADO	ACUMULADO PAGOS	ACUMULADO ANTICIPO	DISPONIBLE
402	2.565,00	0,00	2.565,00	0,00	0,00	0,00	0,00	0,00	0,00	0,00	2.565,00
403	86.441,00	0,00	86.441,00	0,00	0,00	0,00	0,00	0,00	0,00	641,04	85.799,96
404	21.469,00	0,00	21.469,00	0,00	0,00	0,00	0,00	0,00	0,00	0,00	21.469,00
Total Fuentes:	110.475,00	0,00	110.475,00	0,00	0,00	0,00	0,00	0,00	0,00	641,04	108.833,96





Ejecución por Organismo, Proyecto o Acción Centralizada, Acción Específica y Fuente a Nivel de Partidas

Año: 2012 Desde 01/01/2011 Hasta 31/12/2011
 Organo: 62 Ministerio del Poder Popular para Vivienda y Hábitat
 Proyecto/Acción: 9999 Aportes y Transferencias para Financiar los Proyectos de los Entes Descentralizados
 Acción Específica: 001 Aportes y Transferencias para Financiar los Proyectos del Ente Banco Nacional de Vivienda y Hábitat (BANAVIH)
 Fuente de Financiamiento: 1 Ingresos Ordinarios

OBJETO DEL GASTO	LEY	(M)	MODIFICACIONES	GASTO ACORDADO	REESTABLECIMIENTO POR DEVOLUCIONES	AFERTADO POR MODIFICACIONES Y/O DISTRIBUCION	ACUMULADO PRECOMPROMISO	ACUMULADO COMPROMISOS	ACUMULADO CAUSADO	ACUMULADO PAGOS	ACUMULADO ANTICIPO	DISPONIBLE
407	1.300.000.000,00	0,00	0,00	1.300.000.000,00	0,00	0,00	0,00	0,00	0,00	0,00	0,00	1.300.000.000,00
Total Fuente:	1.300.000.000,00	0,00	0,00	1.300.000.000,00	0,00	0,00	0,00	0,00	0,00	0,00	0,00	1.300.000.000,00
Total Org:	2.648.954.033,00	0,00	0,00	2.648.954.033,00	0,00	0,00	0,00	0,00	0,00	0,00	499.992,48	2.648.454.040,52



REPÚBLICA BOLIVARIANA DE VENEZUELA
MINISTERIO DEL PODER POPULAR DE PLANIFICACIÓN Y FINANZAS
OFICINA NACIONAL DE CONTABILIDAD PÚBLICA



Página: 1 de 1
Fecha: 04/01/2012
Hora: 10:26 AM

Ejecución de la República a Nivel de Partida
Desde: 01/01/2011 Hasta: 31/12/2011

PRESUPUESTO: 2011

OBJETO DEL GASTO	LEY	(%) MODIFICACIONES	GASTO ACORDADO	REESTABLECIMIENTO POR DETALGACIONES	APARTADO (POR MODIFICACIONES Y/O DISTRIBUCION)	ACUMULADO PRECOMPROBADO	ACUMULADO COMPROBADO	ACUMULADO CAUSADO	ACUMULADO PAGOS	ACUMULADO ANTICIPO	DISPONIBLE
401 000000	186.076.350,00	-5.435.186,75	180.641.163,25	0,00	0,00	0,00	180.641.163,25	180.641.163,25	180.641.163,25	0,00	28.257.433,37
402 000000	36.306.513,00	-7.236.000,00	29.070.513,00	0,00	0,00	0,00	29.070.513,00	29.070.513,00	29.070.513,00	0,00	28.244.268,24
403 000000	48.881.724,00	2.413.000,00	51.294.724,00	0,00	0,00	0,00	51.294.724,00	51.294.724,00	51.294.724,00	0,00	33.168.833,46
404 000000	34.322.763,00	0,00	34.322.763,00	0,00	0,00	0,00	34.322.763,00	34.322.763,00	34.322.763,00	0,00	23.210.736,65
407 000000	1.762.800.000,00	7.095.108.693,29	8.857.608.693,29	0,00	0,00	0,00	8.857.608.693,29	8.857.608.693,29	8.857.608.693,29	0,00	36.885.428,53
411 000000	2.000.000,00	8.835.951,38	10.835.951,38	0,00	0,00	0,00	10.835.951,38	10.835.951,38	10.835.951,38	0,00	1.267.337,12
Total General:	2.073.973.825,00	7.110.673.513,38	9.184.647.338,38	0,00	0,00	0,00	9.184.647.338,38	9.184.647.338,38	9.184.647.338,38	0,00	150.003.248,49



Ejecución Trimestral por Órgano y Fuente Consolidado a Nivel de Partidas

Órgano: 62 Ministerio del Poder Popular para Vivienda y Hábitat
Fuente de Financiamiento : 1 Ingresos Ordinarios

PRIMER TRIMESTRE

ENERO										
PARTIDA	LEY	MODIFICACIONES (+/-)	GASTO ACORDADO	REESTABLECIMIENTO POR DEVOLUCIONES	ACUMULADO PRECOMPROMISO	ACUMULADO COMPROMISOS	ACUMULADO CAUSADO	ACUMULADO PAGOS	DISPONIBLE	PORCENTAJE EJECUTADO
401 000000	180.075.250,00	0,00	190.075.250,00	0,00	0,00	6.679.715,18	2.563.067,53	1.155.896,18	183.395.534,84	3,51 %
402 000000	35.395.513,00	0,00	35.395.513,00	0,00	0,00	35.482,58	35.482,58	0,00	35.360.030,50	0,10 %
403 000000	48.881.724,00	0,00	48.881.724,00	0,00	0,00	79.565,34	79.565,34	49.074,14	48.862.158,66	0,16 %
404 000000	34.322.763,00	0,00	34.322.763,00	0,00	0,00	0,00	0,00	0,00	34.322.763,00	0,00 %
407 000000	1.762.800.000,00	-22.720.000,00	1.740.180.000,00	0,00	0,00	111.895.481,44	110.800.396,26	107.659.494,44	1.622.284.518,58	6,43 %
411 000000	2.000.000,00	0,00	2.000.000,00	0,00	0,00	0,00	0,00	0,00	2.000.000,00	0,00 %
Total Mes:		-22.720.000,00		0,00	0,00	118.690.244,44	113.478.576,63	105.864.464,74	1.932.165.005,96	1,70 %
FEBRERO										
PARTIDA	LEY	MODIFICACIONES (+/-)	GASTO ACORDADO	REESTABLECIMIENTO POR DEVOLUCIONES	ACUMULADO PRECOMPROMISO	ACUMULADO COMPROMISOS	ACUMULADO CAUSADO	ACUMULADO PAGOS	DISPONIBLE	PORCENTAJE EJECUTADO
401 000000	180.075.250,00	0,00	188.442.250,00	0,00	0,00	18.762.227,58	18.703.536,58	16.354.159,84	169.680.022,42	9,96 %
402 000000	35.395.513,00	0,00	35.395.513,00	0,00	0,00	169.327,74	157.072,99	82.867,00	35.227.190,26	0,48 %
403 000000	48.881.724,00	0,00	51.814.724,00	0,00	0,00	248.612,22	247.417,22	0,00	51.566.111,78	0,48 %
404 000000	34.322.763,00	0,00	34.322.763,00	0,00	0,00	0,00	0,00	0,00	34.322.763,00	0,00 %
407 000000	1.762.800.000,00	-1.300.000,00	1.761.600.000,00	0,00	0,00	185.366.535,29	184.059.654,03	185.005.547,11	1.576.233.464,71	10,52 %
411 000000	2.000.000,00	0,00	2.000.000,00	0,00	0,00	120.186,55	120.186,55	120.186,55	1.879.613,45	6,01 %
Total Mes:		0,00		0,00	0,00	204.665.884,38	204.187.879,24	201.744.847,69	1.868.909.365,62	4,57 %
MARZO										
PARTIDA	LEY	MODIFICACIONES (+/-)	GASTO ACORDADO	REESTABLECIMIENTO POR DEVOLUCIONES	ACUMULADO PRECOMPROMISO	ACUMULADO COMPROMISOS	ACUMULADO CAUSADO	ACUMULADO PAGOS	DISPONIBLE	PORCENTAJE EJECUTADO
401 000000	180.075.250,00	0,00	190.075.250,00	0,00	0,00	17.109.087,78	6.307.907,74	9.948.865,74	172.918.182,22	9,93 %
402 000000	35.395.513,00	-105.000,00	35.290.513,00	0,00	0,00	641.605,16	600.116,50	575.173,33	34.648.504,84	1,82 %
403 000000	48.881.724,00	0,00	48.986.724,00	0,00	0,00	2.398.185,02	2.272.921,74	2.086.550,35	46.568.538,98	4,50 %
404 000000	34.322.763,00	0,00	34.322.763,00	0,00	0,00	214.003,20	208.782,20	204.526,20	34.109.759,80	0,62 %
407 000000	1.762.800.000,00	0,00	1.762.800.000,00	0,00	0,00	143.989.895,51	145.383.879,96	146.900.881,18	1.618.910.311,43	8,17 %
411 000000	2.000.000,00	0,00	2.000.000,00	0,00	0,00	165.175.990,52	155.522.852,43	160.487.400,57	1.808.399.250,48	1,53 %
Total Trimestre:		-22.720.000,00		0,00	0,00	488.532.119,34	473.189.311,30	471.097.053,00	5.709.473.630,66	5,60 %





Ejecución Trimestral por Órgano y Fuente Consolidado a Nivel de Partidas

Órgano: 62 Ministerio del Poder Popular para Vivienda y Habitat
Fuente de Financiamiento : 1 Ingresos Ordinarios

SEGUNDO TRIMESTRE

ABRIL										
PARTIDA	LEY	MODIFICACIONES (+/-)	GASTO ACORDADO	REESTABLECIMIENTO POR DEVOLUCIONES	ACUMULADO PRECOMPRIMISO	ACUMULADO COMPROMISOS	ACUMULADO CAUSADO	ACUMULADO PAGOS	DISPONIBLE	PORCENTAJE EJECUTADO
401 000000	180.075.250,00	0,00	180.075.250,00	0,00	0,00	1.870.245,98	5.732.813,58	5.726.813,58	182.205.037,02	0,98 %
402 000000	35.395.513,00	0,00	35.395.513,00	0,00	0,00	190.012,01	226.052,78	306.559,86	35.205.500,96	0,54 %
403 000000	48.881.724,00	0,00	48.881.724,00	0,00	0,00	279.260,09	283.586,62	518.670,38	48.602.463,91	0,57 %
404 000000	34.322.763,00	0,00	34.322.763,00	0,00	0,00	30.250,00	30.250,00	34.116,00	34.292.513,00	0,09 %
407 000000	1.762.900.000,00	0,00	1.762.900.000,00	0,00	0,00	148.487.223,00	143.367.420,84	144.927.187,40	1.613.412.777,00	8,48 %
411 000000	2.000.000,00	0,00	2.000.000,00	0,00	0,00	196.638,46	196.638,46	191.788,46	1.803.361,54	9,83 %
Total Mes:		0,00		0,00	0,00	152.053.626,54	149.836.584,57	151.705.165,66	1.921.521.623,46	3,42 %
MAYO										
PARTIDA	LEY	MODIFICACIONES (+/-)	GASTO ACORDADO	REESTABLECIMIENTO POR DEVOLUCIONES	ACUMULADO PRECOMPRIMISO	ACUMULADO COMPROMISOS	ACUMULADO CAUSADO	ACUMULADO PAGOS	DISPONIBLE	PORCENTAJE EJECUTADO
401 000000	180.075.250,00	0,00	180.075.250,00	0,00	0,00	2.832.818,92	7.114.313,43	5.022.356,05	187.242.430,08	1,49 %
402 000000	35.395.513,00	0,00	35.395.513,00	0,00	0,00	127.818,14	138.502,14	188.201,24	35.273.694,86	0,34 %
403 000000	48.881.724,00	0,00	48.881.724,00	0,00	0,00	1.188.131,30	1.255.732,24	1.243.205,77	47.693.592,70	2,43 %
404 000000	34.322.763,00	0,00	34.322.763,00	0,00	0,00	165.714,50	160.225,54	160.225,50	34.127.048,50	0,57 %
407 000000	1.762.900.000,00	0,00	1.762.900.000,00	0,00	0,00	157.353.837,72	160.862.118,13	158.051.825,61	1.605.546.342,28	8,88 %
411 000000	2.000.000,00	0,00	2.000.000,00	0,00	0,00	253.646,38	253.646,38	253.646,38	1.746.351,02	12,48 %
Total Mes:		0,00		0,00	0,00	161.845.789,96	169.584.546,86	165.919.555,95	1.911.629.460,04	4,41 %
JUNIO										
PARTIDA	LEY	MODIFICACIONES (+/-)	GASTO ACORDADO	REESTABLECIMIENTO POR DEVOLUCIONES	ACUMULADO PRECOMPRIMISO	ACUMULADO COMPROMISOS	ACUMULADO CAUSADO	ACUMULADO PAGOS	DISPONIBLE	PORCENTAJE EJECUTADO
401 000000	180.075.250,00	0,00	180.075.250,00	0,00	0,00	29.296.811,55	17.052.722,58	10.628.832,37	160.778.586,45	13,41 %
402 000000	35.395.513,00	0,00	35.395.513,00	0,00	0,00	695.285,49	695.285,50	775.046,58	34.540.227,50	2,42 %
403 000000	48.881.724,00	0,00	48.881.724,00	0,00	0,00	1.334.042,16	1.375.757,92	1.710.630,38	47.547.681,84	2,78 %
404 000000	34.322.763,00	0,00	34.322.763,00	0,00	0,00	605.399,73	605.399,73	605.470,73	33.717.963,27	1,76 %
407 000000	1.762.900.000,00	0,00	1.762.900.000,00	0,00	0,00	485.355,33	485.355,33	484.008,43	1.620.268.856,65	8,09 %
411 000000	2.000.000,00	0,00	2.000.000,00	0,00	0,00	175.867.907,62	164.657.951,77	159.520.660,71	1.514.644,97	24,27 %
Total Trimestre:						489.267.324,12	484.079.883,20	477.145.381,92	1.898.307.342,38	9,11 %
Total Trimestre:									5.731.456.425,68	5,65 %





Ejecución Trimestral por Órgano y Fuente Consolidado a Nivel de Partidas

Órgano: 62 Ministerio del Poder Popular para Vivienda y Hábitat

Fuente de Financiamiento: 1 Ingresos Ordinarios

TERCER TRIMESTRE

JULIO

PARTIDA	LEY	MODIFICACIONES (+/-)	GASTO ACORDADO	REESTABLECIMIENTO POR DEVOLUCIONES	ACUMULADO PRECOMPROMISO	ACUMULADO COMPROMISOS	ACUMULADO CAUSADO	ACUMULADO PAGOS	DISPONIBLE	PORCENTAJE EJECUTADO
401 000000	190.075.250,00	0,00	190.075.250,00	0,00	0,00	8.639.257,06	13.075.250,00	21.526.760,22	181.433.992,94	4,55 %
402 000000	35.395.513,00	-550.000,00	34.845.513,00	0,00	0,00	247.400,25	247.400,25	274.051,40	34.598.112,75	0,71 %
403 000000	48.881.724,00	-300.000,00	48.581.724,00	0,00	0,00	1.389.337,36	1.389.337,36	1.500.046,74	47.192.396,64	2,96 %
404 000000	34.322.763,00	0,00	34.322.763,00	0,00	0,00	0,00	0,00	1.980,00	34.322.763,00	0,00 %
407 000000	1.762.900.000,00	0,00	1.762.900.000,00	0,00	0,00	158.098.406,65	158.098.406,65	156.065.606,65	1.624.845,35	0,09 %
411 000000	2.900.000,00	850.000,00	2.050.000,00	0,00	0,00	9.468,37	9.468,37	11.000,20	2.840.141,12	0,35 %
Total Mes:		0,00	2.860.000,00	0,00	0,00	168.341.259,32	170.726.553,02	179.379.347,02	1.905.233.990,08	2,90 %

AGOSTO

PARTIDA	LEY	MODIFICACIONES (+/-)	GASTO ACORDADO	REESTABLECIMIENTO POR DEVOLUCIONES	ACUMULADO PRECOMPROMISO	ACUMULADO COMPROMISOS	ACUMULADO CAUSADO	ACUMULADO PAGOS	DISPONIBLE	PORCENTAJE EJECUTADO
401 000000	190.075.250,00	0,00	190.075.250,00	0,00	0,00	2.269.533,33	3.734.326,75	3.353.335,38	187.138.111,25	1,56 %
402 000000	35.395.513,00	0,00	35.395.513,00	0,00	0,00	1.655.075,08	2.965.533,78	2.971.139,52	45.693.526,25	1,25 %
403 000000	48.881.724,00	0,00	48.881.724,00	0,00	0,00	3.217.877,95	2.965.533,78	2.971.139,52	45.693.526,25	6,58 %
404 000000	34.322.763,00	0,00	34.322.763,00	0,00	0,00	2.714.577,78	762.126,38	762.126,38	31.608.435,21	7,91 %
407 000000	1.762.900.000,00	0,00	1.762.900.000,00	0,00	0,00	157.267.149,32	157.267.149,32	157.266.868,00	1.605.832.450,88	8,92 %
411 000000	2.000.000,00	0,00	2.000.000,00	0,00	0,00	94.316,00	94.316,00	94.316,00	1.905.684,00	4,72 %
Total Mes:		0,00	2.000.000,00	0,00	0,00	166.718.726,83	165.295.549,20	165.119.017,10	1.906.856.523,17	5,16 %

SEPTIEMBRE

PARTIDA	LEY	MODIFICACIONES (+/-)	GASTO ACORDADO	REESTABLECIMIENTO POR DEVOLUCIONES	ACUMULADO PRECOMPROMISO	ACUMULADO COMPROMISOS	ACUMULADO CAUSADO	ACUMULADO PAGOS	DISPONIBLE	PORCENTAJE EJECUTADO
401 000000	190.075.250,00	0,00	190.075.250,00	0,00	0,00	12.426.776,76	14.903.856,44	14.539.080,63	177.652.073,30	6,53 %
402 000000	35.395.513,00	0,00	35.395.513,00	0,00	0,00	798.609,58	763.609,58	756.143,28	34.586.903,42	2,26 %
403 000000	48.881.724,00	0,00	48.881.724,00	0,00	0,00	2.630.508,42	2.816.544,58	2.879.282,53	46.261.415,58	5,36 %
404 000000	34.322.763,00	0,00	34.322.763,00	0,00	0,00	154.405,10	1.824.706,51	1.820.807,84	34.168.397,00	0,45 %
407 000000	1.762.900.000,00	0,00	1.762.900.000,00	0,00	0,00	153.242.850,13	153.628.626,76	153.629.108,08	1.609.657.514,87	8,69 %
411 000000	2.000.000,00	0,00	2.000.000,00	0,00	0,00	785.497,38	785.497,38	785.497,38	1.214.502,62	39,27 %
Total Mes:		0,00	2.000.000,00	0,00	0,00	170.021.482,31	174.772.841,25	174.310.947,74	1.903.553.767,69	10,43 %
Total Trimestre:		0,00		0,00	0,00	505.081.469,06	510.794.943,87	518.809.211,88	5.715.644.280,94	6,17 %



Ejecución Trimestral por Órgano y Fuente Consolidado a Nivel de Partidas

Órgano: 62 Ministerio del Poder Popular para Vivienda y Hábitat

Fuente de Financiamiento: 1 Ingresos Ordinarios

CUARTO TRIMESTRE

OCTUBRE

PARTIDA	LEY	MODIFICACIONES (+/-)	GASTO ACORDADO	REESTABLECIMIENTO POR DEVOLUCIONES	ACUMULADO PRECOMPROMISO	ACUMULADO COMPROMISOS	ACUMULADO CAUSADO	ACUMULADO PAGOS	DISPONIBLE	PORCENTAJE EJECUTADO
401 000000	196.075.250,00	3.388.992,75	199.474.242,75	0,00	0,00	11.639.920,32	8.905.735,04	8.017.018,68	182.434.313,43	8,71 %
402 000000	35.395.513,00	0,00	35.395.513,00	0,00	0,00	203.110,95	203.110,95	252.405,58	35.192.402,05	0,57 %
403 000000	48.881.724,00	25.000,00	48.906.724,00	0,00	0,00	1.132.913,83	1.182.663,53	1.225.151,14	47.773.815,17	2,32 %
404 000000	34.322.763,00	0,00	34.322.763,00	0,00	0,00	122.895,00	382.265,00	385.565,07	34.199.868,00	0,36 %
407 000000	1.762.900.000,00	36.084.766,91	1.798.984.766,91	0,00	0,00	185.579.060,91	182.805.745,02	182.783.345,02	1.613.005.702,00	10,32 %
411 000000	2.000.000,00	5.989.591,35	7.989.591,35	0,00	0,00	97.822,08	54.010,89	54.010,89	7.891.873,27	1,22 %
Total Mes		45.488.261,01		0,00	0,00	198.175.738,09	193.513.580,73	192.715.496,98	1.920.897.772,92	3,42 %

NOVIEMBRE

PARTIDA	LEY	MODIFICACIONES (+/-)	GASTO ACORDADO	REESTABLECIMIENTO POR DEVOLUCIONES	ACUMULADO PRECOMPROMISO	ACUMULADO COMPROMISOS	ACUMULADO CAUSADO	ACUMULADO PAGOS	DISPONIBLE	PORCENTAJE EJECUTADO
401 000000	196.075.250,00	-7.592.288,00	188.482.962,00	0,00	0,00	29.273.842,68	26.402.759,12	27.965.887,31	153.289.383,32	16,03 %
402 000000	35.395.513,00	-580.000,00	34.815.513,00	0,00	0,00	204.482,86	204.482,86	159.589,71	34.611.020,02	0,59 %
403 000000	48.881.724,00	0,00	48.881.724,00	0,00	0,00	1.862.857,73	1.653.534,52	1.622.507,56	47.019.065,27	3,81 %
404 000000	34.322.763,00	0,00	34.322.763,00	0,00	0,00	4.096.878,08	1.772.620,44	1.773.248,44	30.225.893,92	11,84 %
407 000000	1.762.900.000,00	8.082.288,00	1.770.982.288,00	0,00	0,00	133.659.791,10	123.771.237,82	111.131.105,92	1.637.572.416,90	7,53 %
411 000000	2.000.000,00	0,00	2.000.000,00	0,00	0,00	813.544,04	559.655,23	515.586,13	1.486.955,94	29,05 %
Total Mes		0,00		0,00	0,00	169.360.713,61	154.362.090,41	143.169.314,07	1.904.214.736,39	10,93 %

DICIEMBRE

PARTIDA	LEY	MODIFICACIONES (+/-)	GASTO ACORDADO	REESTABLECIMIENTO POR DEVOLUCIONES	ACUMULADO PRECOMPROMISO	ACUMULADO COMPROMISOS	ACUMULADO CAUSADO	ACUMULADO PAGOS	DISPONIBLE	PORCENTAJE EJECUTADO
401 000000	196.075.250,00	-2.000.000,00	194.075.250,00	0,00	0,00	12.785.387,85	24.007.138,19	24.149.837,94	175.289.882,18	6,80 %
402 000000	35.395.513,00	0,00	35.395.513,00	0,00	0,00	3.899.143,57	3.899.143,57	3.892.764,73	31.405.369,43	11,27 %
403 000000	48.881.724,00	-150.000,00	48.731.724,00	0,00	0,00	2.878.151,74	5.324.910,38	5.324.910,38	31.544.611,26	8,58 %
404 000000	34.322.763,00	0,00	34.322.763,00	0,00	0,00	94.324.885,58	91.382.739,41	104.525.771,33	1.868.725.310,42	5,35 %
407 000000	1.762.900.000,00	150.000,00	1.763.050.000,00	0,00	0,00	6.242.350,65	6.242.350,65	6.185.413,85	-2.242.350,65	156,06 %
411 000000	2.000.000,00	2.000.000,00	4.000.000,00	0,00	0,00	122.897.751,71	134.277.467,43	144.377.853,21	1.950.677.488,29	32,24 %
Total Mes		0,00		0,00	0,00	122.897.751,71	134.277.467,43	144.377.853,21	1.950.677.488,29	32,24 %



Ejecución Trimestral por Órgano y Fuente Consolidado a Nivel de Partidas

Órgano: 62 Ministerio del Poder Popular para Vivienda y Hábitat

Fuente de Financiamiento: 15 GRAN MISIÓN VIVIENDA VENEZUELA

CUARTO TRIMESTRE

OCTUBRE

PARTIDA	LEY	MODIFICACIONES (+/-)	GASTO ACORDADO	REESTABLECIMIENTO POR DEVOLUCIONES	ACUMULADO PRECOMPROMISO	ACUMULADO COMPROMISOS	ACUMULADO CAUSADO	ACUMULADO PAGOS	DISPONIBLE	PORCENTAJE EJECUTADO
407 000000	0,00	6.203.659.557,26	6.203.659.557,26	0,00	0,00	6.203.659.557,26	6.203.659.557,26	6.053.659.557,26	0,00	100,00 %
Total Mes:		6.203.659.557,26		0,00	0,00	6.203.659.557,26	6.203.659.557,26	6.053.659.557,26	0,00	100,00 %

DICIEMBRE

PARTIDA	LEY	MODIFICACIONES (+/-)	GASTO ACORDADO	REESTABLECIMIENTO POR DEVOLUCIONES	ACUMULADO PRECOMPROMISO	ACUMULADO COMPROMISOS	ACUMULADO CAUSADO	ACUMULADO PAGOS	DISPONIBLE	PORCENTAJE EJECUTADO
407 000000	0,00	606.974.221,12	606.974.221,12	0,00	0,00	606.974.221,12	606.974.221,12	756.974.221,12	0,00	100,00 %
Total Mes:		606.974.221,12		0,00	0,00	606.974.221,12	606.974.221,12	756.974.221,12	0,00	100,00 %
Total Trimestre:		6.856.132.039,39		0,00	0,00	7.301.067.781,79	7.292.786.806,95	7.290.896.442,64	5.775.790.007,60	23,97 %





Ejecución Trimestral por Órgano y Fuente Consolidado a Nivel de Partidas

Órgano: 62 Ministerio del Poder Popular para Vivienda y Hábitat

Fuente de Financiamiento : 7 Otros

SEGUNDO TRIMESTRE

ABRIL											
PARTIDA	LEY	MODIFICACIONES (+/-)	GASTO ACORDADO	REESTABLECIMIENTO POR DEVOLUCIONES	ACUMULADO PRECOMPROMISO	ACUMULADO COMPROMISOS	ACUMULADO CAUSADO	ACUMULADO PAGOS	DISPONIBLE	PORCENTAJE EJECUTADO	
407 000000	0.00	161.700.000.00	161.700.000.00	0.00	0.00	0.00	0.00	0.00	161.700.000.00	0.00 %	
Total Mes:		161.700.000.00	161.700.000.00	0.00	0.00	0.00	0.00	0.00	161.700.000.00	0.00 %	
MAYO											
PARTIDA	LEY	MODIFICACIONES (+/-)	GASTO ACORDADO	REESTABLECIMIENTO POR DEVOLUCIONES	ACUMULADO PRECOMPROMISO	ACUMULADO COMPROMISOS	ACUMULADO CAUSADO	ACUMULADO PAGOS	DISPONIBLE	PORCENTAJE EJECUTADO	
407 000000	0.00	0.00	0.00	0.00	0.00	161.700.000.00	161.700.000.00	161.700.000.00	-161.700.000.00	100.00 %	
Total Mes:		0.00	0.00	0.00	0.00	161.700.000.00	161.700.000.00	161.700.000.00	-161.700.000.00	100.00 %	
JUNIO											
PARTIDA	LEY	MODIFICACIONES (+/-)	GASTO ACORDADO	REESTABLECIMIENTO POR DEVOLUCIONES	ACUMULADO PRECOMPROMISO	ACUMULADO COMPROMISOS	ACUMULADO CAUSADO	ACUMULADO PAGOS	DISPONIBLE	PORCENTAJE EJECUTADO	
401 000000	0.00	6.978.833.00	6.978.833.00	0.00	0.00	0.00	0.00	0.00	6.978.833.00	0.00 %	
407 000000	0.00	30.563.833.00	30.563.833.00	0.00	0.00	0.00	0.00	0.00	30.563.833.00	0.00 %	
Total Mes:		37.541.833.00	37.541.833.00	0.00	0.00	0.00	0.00	0.00	37.541.833.00	0.00 %	
Total Trimestre:		159.241.833.00	159.241.833.00	0.00	0.00	161.700.000.00	161.700.000.00	161.700.000.00	37.541.833.00	25.00 %	





Ejecución Trimestral por Órgano y Fuente Consolidado a Nivel de Partidas

Órgano: 62 Ministerio del Poder Popular para Vivienda y Habitat
Fuente de Financiamiento : 7 Otros

TERCER TRIMESTRE

JULIO											
PARTIDA	LEY	MODIFICACIONES (+/-)	GASTO ACORDADO	REESTABLECIMIENTO POR DEVOLUCIONES	ACUMULADO PRECOMPROMISO	ACUMULADO COMPROMISOS	ACUMULADO CAUSADO	ACUMULADO PAGOS	DISPONIBLE	PORCENTAJE EJECUTADO	
401 000000	0.00	5,090.110,00	5,090.110,00	0.00	0.00	8,978.500,00	0.00	0.00	-1.887.890,00	137.09 %	
407 000000	0.00	45.914.107,00	45.914.107,00	0.00	0.00	36.563.833,00	27.063.833,00	27.063.833,00	12.350.274,00	66.57 %	
Total Mes:		51.004.217,00		0.00	0.00	37.541.833,00	27.063.833,00	27.063.833,00	13.462.384,00	101.83 %	
AGOSTO											
PARTIDA	LEY	MODIFICACIONES (+/-)	GASTO ACORDADO	REESTABLECIMIENTO POR DEVOLUCIONES	ACUMULADO PRECOMPROMISO	ACUMULADO COMPROMISOS	ACUMULADO CAUSADO	ACUMULADO PAGOS	DISPONIBLE	PORCENTAJE EJECUTADO	
401 000000	0.00	0.00	0.00	0.00	0.00	0.00	1.680.668,84	1.680.668,84	0.00	100.00 %	
407 000000	0.00	0.00	0.00	0.00	0.00	43.709.311,00	45.418.862,36	45.418.862,36	-43.709.311,00	100.00 %	
Total Mes:		0.00		0.00	0.00	43.709.311,00	47.099.531,20	47.099.531,20	-43.709.311,00	100.00 %	
SEPTIEMBRE											
PARTIDA	LEY	MODIFICACIONES (+/-)	GASTO ACORDADO	REESTABLECIMIENTO POR DEVOLUCIONES	ACUMULADO PRECOMPROMISO	ACUMULADO COMPROMISOS	ACUMULADO CAUSADO	ACUMULADO PAGOS	DISPONIBLE	PORCENTAJE EJECUTADO	
401 000000	0.00	0.00	0.00	0.00	0.00	2.259.825,16	2.656.062,13	2.656.062,13	-2.259.825,16	100.00 %	
407 000000	0.00	0.00	0.00	0.00	0.00	170.468,00	1.607.916,64	1.607.916,64	-170.468,00	100.00 %	
Total Mes:		0.00		0.00	0.00	2.430.293,16	4.463.978,77	4.463.978,77	-2.430.293,16	100.00 %	
Total Trimestre:		51.004.217,00		0.00	0.00	83.681.437,16	78.627.342,97	78.627.342,97	-32.877.220,16	100.61 %	





Ejecución Trimestral por Órgano y Fuente Consolidado a Nivel de Partidas

Órgano: 62 Ministerio del Poder Popular para Vivienda y Hábitat

Fuente de Financiamiento: 7 Otros

CUARTO TRIMESTRE

OCTUBRE										
PARTIDA	LEY	MODIFICACIONES (+/-)	GASTO ACORDADO	REESTABLECIMIENTO POR DEVOLUCIONES	ACUMULADO PRECOMPROMISO	ACUMULADO COMPROMISOS	ACUMULADO CAUSADO	ACUMULADO PAGOS	DISPONIBLE	PORCENTAJE EJECUTADO
401 000000	0,00	1.143.302,00	1.143.302,00	0,00	0,00	0,00	1.143.302,00	650.080,65	1.143.302,00	0,00 %
407 000000	0,00	26.000.000,00	26.000.000,00	0,00	0,00	0,00	153.000,00	0,00	26.000.000,00	0,00 %
Total Mes:		27.143.302,00		0,00	0,00	0,00	1.594.302,00	650.080,65	27.143.302,00	0,00 %
NOVIEMBRE										
PARTIDA	LEY	MODIFICACIONES (+/-)	GASTO ACORDADO	REESTABLECIMIENTO POR DEVOLUCIONES	ACUMULADO PRECOMPROMISO	ACUMULADO COMPROMISOS	ACUMULADO CAUSADO	ACUMULADO PAGOS	DISPONIBLE	PORCENTAJE EJECUTADO
401 000000	0,00	0,00	0,00	0,00	0,00	3.359.702,89	4.801.872,90	5.593.713,92	-3.359.702,89	100,00 %
407 000000	0,00	0,00	0,00	0,00	0,00	1.683.556,58	1.683.556,58	1.836.556,58	-1.683.556,58	100,00 %
Total Mes:		0,00	0,00	0,00	0,00	5.043.259,48	6.485.429,48	7.430.270,50	-5.043.259,48	100,00 %
Total Trimestre:		27.143.302,00		0,00	0,00	5.043.261,43	8.080.351,15	8.080.351,15	22.100.040,57	50,00 %
Total Organismo:		7.110.801.391,25		0,00	0,00	9.034.373.392,90	9.009.237.839,04	9.006.355.783,54	22.959.330.998,49	19,28 %



Ejecución por Organismo y Fuente Consolidado a Nivel de Proyectos y Acciones Centralizadas

Desde 01/01/2011 Hasta 31/01/2011

Año: 2011
Órgano: 62
Fuente de Financiamiento: 1
Ministerio del Poder Popular para Vivienda y Hábitat
Ingresos Ordinarios

PROYECTO/ACCIÓN CENTRALIZADA	LEY	(42) MODIFICACIONES	GASTO ACORDADO	REESTABLECIMIENTOS POR DEVOLUCIONES	APARTADO (POR MODIFICACIONES Y/O DISTRIBUCIÓN)	ACUMULADO PRECOMPROMISO	ACUMULADO COMPROMISOS	ACUMULADO CAUSADO	ACUMULADO PAGOS	ACUMULADO ANTICIPO	DISPONIBLE
0001 Dirección y Coordinación de los Órganos de los Trabajadores	190.768.842,00	0,00	1.907.768.522,00	0,00	0,00	0,00	8.304.122,31	2.823.118,68	1.180.603,31	75.249.138,41	108.815.080,26
0002 Exatión Administrativa	712.268.708,00	0,00	712.268.708,00	0,00	0,00	0,00	2.304.467,13	2.764.437,03	2.683.861,43	888.510,12	708.815.700,26
0003 Prevención y Protección Social	115.560.000,00	0,00	115.560.000,00	0,00	0,00	0,00	4.191.425,00	3.956.339,82	0,00	59.084.601,03	56.213.973,97
0007 Promoción y Protección Social, Estadística en el Ministerio del Poder Popular para	448.000,00	0,00	448.000,00	0,00	0,00	0,00	0,00	0,00	0,00	32.000,00	416.000,00
0008 Plan de Seguridad	560.000,00	0,00	560.000,00	0,00	0,00	0,00	0,00	0,00	0,00	4.800,00	555.200,00
9999 Plan de Inversión para el Desarrollo de los Ejes	1.050.000.000,00	0,00	1.050.000.000,00	0,00	0,00	0,00	105.000.000,00	105.000.000,00	105.000.000,00	0,00	945.000.000,00
Total Fuente:	2.073.575.250,00	0,00	2.073.575.250,00	0,00	0,00	0,00	118.690.244,44	113.413.955,63	108.864.464,74	135.289.050,56	1.819.615.955,00
Total por Organismo:	2.073.575.250,00	0,00	2.073.575.250,00	0,00	0,00	0,00	118.690.244,44	113.413.955,63	108.864.464,74	135.289.050,56	1.819.615.955,00



REPÚBLICA BOLIVARIANA DE VENEZUELA
MINISTERIO DEL PODER POPULAR DE PLANIFICACIÓN Y FINANZAS
OFICINA NACIONAL DE CONTABILIDAD PÚBLICA



PAGINA : 1 de 1
FECHA : 04/01/2012
HORA : 10:31 AM

Ejecución por Organismo y Fuente Consolidado a Nivel de Proyectos y Acciones Centralizadas
Desde 01/02/2011 Hasta 26/02/2011

Año: 2011
Órgano: 62
Fuente de Financiamiento: 1
Ministerio del Poder Popular para Vivienda y Hábitat
Ingresos Ordinarios

PROYECTO/ACCIÓN CENTRALIZADA	LEY	M43 MODIFICACIONES	GASTO ACORDADO	REESTABLECIMIENTO POR DEVOLUCIONES	APARTADO POR MODIFICACIONES Y/O DISTRIBUCIÓN	ACUMULADO PRECOMPROMISO	ACUMULADO COMPROMISO	ACUMULADO CAUSADO	ACUMULADO PAGOS	ACUMULADO ANTICIPO	DISPONIBLE
0001 Dirección y Coordinación de los Centros de los Trabajadores	190.768.542,00	0,00	190.768.542,00	0,00	0,00	0,00	18.512.325,02	18.533.697,02	16.404.258,08	0,00	171.956.215,98
0002 Sección Administrativa	712.268.704,00	-22.720.000,00	689.548.704,00	0,00	0,00	0,00	72.171.016,09	72.158.571,19	72.991.707,50	0,00	616.807.693,53
0003 Planificación y Programación	119.500.000,00	0,00	119.500.000,00	0,00	0,00	0,00	8.062.342,44	7.873.611,03	7.873.662,11	0,00	111.416.337,71
0007 Subsecretaría de Coordinación de Estadística en el Ministerio del Poder Popular para el Poder Judicial	448.000,00	0,00	448.000,00	0,00	0,00	0,00	0,00	0,00	0,00	0,00	448.000,00
0008 Planificación y Programación, Vigilancia y Ejecución	540.000,00	0,00	540.000,00	0,00	0,00	0,00	0,00	0,00	0,00	0,00	540.000,00
3999 Planificación y Programación para Ejecución de los Proyectos de las Entes	1.050.000.000,00	0,00	1.050.000.000,00	0,00	0,00	0,00	105.000.000,00	105.000.000,00	105.000.000,00	0,00	945.000.000,00
Total Fuente:	2.073.576.250,00	-22.720.000,00	2.050.856.250,00	0,00	0,00	0,00	204.665.884,38	204.187.879,24	201.744.847,68	0,00	1.846.189.365,62
Total por Organismo:			2.050.856.250,00	0,00	0,00	0,00	204.665.884,38	204.187.879,24	201.744.847,68	0,00	1.846.189.365,62



REPÚBLICA BOLIVARIANA DE VENEZUELA
MINISTERIO DEL PODER POPULAR DE PLANIFICACIÓN Y FINANZAS
OFICINA NACIONAL DE CONTABILIDAD PÚBLICA



PAGINA : 1 de 1
FECHA : 04/01/2012
HORA : 10 : 32 AM

Ejecución por Organismo y Fuente Consolidado a Nivel de Proyectos y Acciones Centralizadas
Desde 01/03/2011 Hasta 31/03/2011

Año: 2011
Organismo: 62
Fuente de Financiamiento : 1
Ministerio del Poder Popular para Vivienda y Hábitat
Ingresos Ordinarios

PROYECTO/ACCIÓN CENTRALIZADA	LEY	MODIFICACIONES (+/-)	GASTO ACORDADO	REESTABLECIMIENTO POR DEVOLUCIONES	ANULACIONES Y MODIFICACIONES Y DISTRIBUCIÓN	ACUMULADO PRECOMPROMISO	ACUMULADO COMPROMISO	ACUMULADO CAUSADO	ACUMULADO PAGOS	ACUMULADO ANTICIPO	DISPONIBLE
0001 Dirección y Coordinación de los Gastos de los Trabajadores	190.768.542,00	1.300.000,00	192.068.542,00	0,00	0,00	0,00	17.159.205,24	6.302.044,64	9.946.965,74	75.249.139,41	99.660.197,35
0002 Inversión Administrativa	712.298.705,00	0,00	712.298.705,00	0,00	0,00	0,00	41.301.785,28	41.129.819,44	40.901.783,67	888.510,12	670.108.412,63
0003 Inversión y Prestación Social	119.600.000,00	-1.300.000,00	118.200.000,00	0,00	0,00	0,00	1.715.000,00	3.090.991,39	4.538.991,16	59.094.601,03	57.390.398,97
0007 Plan de Seguridad Industrial, Higiene y Seguridad	448.000,00	0,00	448.000,00	0,00	0,00	0,00	0,00	0,00	0,00	32.000,00	416.000,00
0008 Plan de Seguridad Industrial, Higiene y Seguridad	560.000,00	0,00	560.000,00	0,00	0,00	0,00	0,00	0,00	0,00	4.800,00	555.200,00
9999 Agente y Transferencias para Fomentar los Proyectos de las Ceres	1.650.000.000,00	0,00	1.650.000.000,00	0,00	0,00	0,00	165.000.000,00	165.000.000,00	165.000.000,00	0,00	845.000.000,00
Total Fuente:	2.073.575.250,00	0,00	2.073.575.250,00	0,00	0,00	0,00	165.175.990,52	155.522.855,43	160.487.740,57	135.269.080,56	1.773.130.208,92
Total por Organismo:	2.073.575.250,00	0,00	2.073.575.250,00	0,00	0,00	0,00	165.175.990,52	155.522.855,43	160.487.740,57	135.269.080,56	1.773.130.208,92



REPÚBLICA BOLIVARIANA DE VENEZUELA
MINISTERIO DEL PODER POPULAR PARA LA ADMINISTRACIÓN Y FINANZAS
OFICINA NACIONAL DE CONTABILIDAD PÚBLICA



PAGINA : 1 de 1
FECHA : 04/01/2012
HORA : 10 : 32 AM

Ejecución por Organismo y Fuente Consolidado a Nivel de Proyectos y Acciones Centralizadas

Desde 01/04/2011 Hasta 30/04/2011

Ministerio del Poder Popular para Vivienda y Hábitat
Ingresos Ordinarios

Año: 2011
Órgano: 62
Fuente de Financiamiento : 1

PROYECTO/ACCIÓN CENTRALIZADA	LEY	(%) MODIFICACIONES	GASTO ACORDADO	REESTABLECIMIENTO POR DEVOLUCIONES	ASERTADO POR MODIFICACIONES Y/O DISTRIBUCIÓN	ACUMULADO PRESUPUESTARIO	ACUMULADO CONTRAFINANCIADO	ACUMULADO CAUSADO	ACUMULADO PAGOS	ACUMULADO ANTICIPO	DISPONIBLE
0001 Ejecución y Coordinación de los Grupos de los Trabajadores	190.768.542,00	0,00	190.768.542,00	0,00	0,00	0,00	1.507.682,71	5.770.053,58	5.764.390,77	0,00	188.860.859,23
0002 Gestión Administrativa	712.280.708,00	0,00	712.280.708,00	0,00	0,00	0,00	35.945.943,83	35.986.324,13	36.315.499,06	0,00	676.352.764,17
0003 Previsión y Protección Social	119.250.000,00	0,00	119.250.000,00	0,00	0,00	0,00	9.200.000,00	3.080.206,88	4.625.275,83	0,00	110.300.000,00
0007 Planificación y Desarrollo del Poder Popular para	440.000,00	0,00	440.000,00	0,00	0,00	0,00	0,00	0,00	0,00	0,00	440.000,00
0008 Plan de Seguridad y Protección de la Población	560.000,00	0,00	560.000,00	0,00	0,00	0,00	0,00	0,00	0,00	0,00	560.000,00
9999 Ingresos y Transferencias por el Poder Popular de las Entes	1.050.000.000,00	0,00	1.050.000.000,00	0,00	0,00	0,00	105.000.000,00	105.000.000,00	105.000.000,00	0,00	945.000.000,00
Total Fuente:	2.073.575.250,00	0,00	2.073.575.250,00	0,00	0,00	0,00	152.053.626,54	149.836.594,57	151.705.165,66	0,00	1.921.521.623,46
Total por Organismo:	2.073.575.250,00	0,00	2.073.575.250,00	0,00	0,00	0,00	152.053.626,54	149.836.594,57	151.705.165,66	0,00	1.921.521.623,46



REPÚBLICA BOLIVARIANA DE VENEZUELA
MINISTERIO DEL PODER POPULAR DE PLANIFICACIÓN Y FINANZAS
OFICINA NACIONAL DE CONTABILIDAD PÚBLICA

PAGINA : 1 de 1
FECHA : 04/01/2012
HORA : 10:33 AM



Ejecución por Organismo y Fuente Consolidado a Nivel de Proyectos y Acciones Centralizadas
Desde 01/05/2011 Hasta 31/05/2011

Año: 2011
Órgano: 62
Fuente de Financiamiento: 1
Ministerio del Poder Popular para la Vivienda y Hábitat
Ingresos Ordinarios

PROYECTO/ACCIÓN CENTRALIZADA	LEY	(41) MODIFICACIONES	GASTO ACORDADO	REESTABLECIMIENTO POR DEVOLUCIONES	APARTADO POR MODIFICACIONES Y/O DISTRIBUCIÓN	ACUMULADO PRECOMPROMISO	ACUMULADO COMPROMISOS	ACUMULADO CAUSADO	ACUMULADO PAGOS	ACUMULADO ANTICIPO	DISPONIBLE
0001 Previsión y Coordinación de los Gastos de los Transmisioneros	190.768.542,00	0,00	190.768.542,00	0,00	0,00	0,00	2.878.851,50	7.160.344,98	5.087.550,63	0,00	187.888.690,50
0002 Gestión Administrativa	712.286.708,00	0,00	712.286.708,00	0,00	0,00	0,00	53.928.959,38	53.977.761,38	54.015.457,96	0,00	658.369.748,61
0003 Previsión y Protección Social	115.560.000,00	0,00	115.560.000,00	0,00	0,00	0,00	0,00	3.308.481,43	1.698.167,89	0,00	119.508.000,00
0007 Fortalecimiento y Desarrollo de Capacidades en el Ministerio del Poder Popular para	448.000,00	0,00	448.000,00	0,00	0,00	0,00	0,00	0,00	0,00	0,00	448.000,00
0008 Plan de Seguridad Inicial: Pagares y Egresos	560.000,00	0,00	560.000,00	0,00	0,00	0,00	137.879,07	137.879,07	137.879,07	0,00	442.020,93
9999 Ahorros y Transferencias para el Plan de Egresos	1.056.000.000,00	0,00	1.056.000.000,00	0,00	0,00	0,00	108.000.000,00	108.000.000,00	108.000.000,00	0,00	948.000.000,00
Total Fuente:	2.073.575.250,00	0,00	2.073.575.250,00	0,00	0,00	0,00	161.945.789,94	169.584.546,86	165.919.555,55	0,00	1.911.629.460,04
Total por Organismo:	2.073.575.250,00	0,00	2.073.575.250,00	0,00	0,00	0,00	161.945.789,94	169.584.546,86	165.919.555,55	0,00	1.911.629.460,04



REPÚBLICA BOLIVARIANA DE VENEZUELA
MINISTERIO DEL PODER POPULAR DE PLANIFICACIÓN Y FINANZAS
OFICINA NACIONAL DE CONTABILIDAD PÚBLICA

PAGINA : 1 de 1
FECHA : 04/01/2012
HORA : 10:33 AM



Ejecución por Organismo y Fuente Consolidado a Nivel de Proyectos y Acciones Centralizadas
Desde 01/06/2011 Hasta 30/06/2011

Año: 2012
Órgano: 62
Fuente de Financiamiento : 1
Ministerio del Poder Popular para la Vivienda y Habitat
Ingresos Ordinarios

PROYECTO/ACCIÓN CENTRALIZADA	LEY	MODIFICACIONES (+/-)	GASTO ACORDADO	RESTABLECIMIENTO POR DEVOLUCIONES	APARTADO POR MODIFICACIONES	ACUMULADO PRECOMPROMISO	ACUMULADO COMPROMISOS	ACUMULADO CAUSADO	ACUMULADO PAGOS	ACUMULADO ANTICIPO	DISPONIBLE
0001 Ejecución y Construcción de los Centros de los Trabajadores	231.292.373,00	0,00	231.292.373,00	0,00	0,00	0,00	0,00	0,00	0,00	0,00	231.292.373,00
0002 Ejecución Administrativa	864.617.377,00	0,00	864.617.377,00	0,00	0,00	0,00	0,00	0,00	0,00	0,00	864.617.377,00
0003 Promoción y Protección Social	134.782.544,00	0,00	134.782.544,00	0,00	0,00	0,00	0,00	0,00	0,00	0,00	134.782.544,00
0007 Promoción y Protección Integral a las Familias y entornos en sus entornos en sus entornos	13.678.646,00	0,00	13.678.646,00	0,00	0,00	0,00	0,00	0,00	0,00	0,00	13.678.646,00
0020 Ejecución de un subsidio de la Construcción del Sistema Nacional de	1.561.257,00	0,00	1.561.257,00	0,00	0,00	0,00	0,00	0,00	0,00	0,00	1.561.257,00
0021 Ejecución e implementación de los Proyectos de los Nuevos Desarrollos Urbanos	3.340.416,00	0,00	3.340.416,00	0,00	0,00	0,00	0,00	0,00	0,00	0,00	3.340.416,00
0022 Proyecto para el estudio y la implementación de un laboratorio que permita realizar	17.748.279,00	0,00	17.748.279,00	0,00	0,00	0,00	0,00	0,00	0,00	0,00	17.748.279,00
0023 Planes de Desarrollo Urbano de las ciudades intermedias y acciones posibles de	1.108.644,00	0,00	1.108.644,00	0,00	0,00	0,00	0,00	0,00	0,00	0,00	1.108.644,00
0024 Plan de Seguridad Urbana y Social - Seguridad Urbana	72.989.840,00	0,00	72.989.840,00	0,00	0,00	0,00	0,00	0,00	0,00	0,00	72.989.840,00
0025 Ejecución del Plan de Seguridad Urbana y Social - Seguridad Urbana	821.700,00	0,00	821.700,00	0,00	0,00	0,00	0,00	0,00	0,00	0,00	821.700,00
0026 Ejecución del Plan de Seguridad Urbana y Social - Seguridad Urbana	1.300.000.000,00	0,00	1.300.000.000,00	0,00	0,00	0,00	0,00	0,00	0,00	0,00	1.300.000.000,00
9999 Planes y Programas para la Ejecución de los Proyectos de los Ejes	2.648.954.033,00	0,00	2.648.954.033,00	0,00	0,00	0,00	0,00	0,00	0,00	0,00	2.648.954.033,00
Total Fuente:	2.648.954.033,00	0,00	2.648.954.033,00	0,00	0,00	0,00	0,00	0,00	0,00	0,00	2.648.954.033,00
Total por Organismo:	2.648.954.033,00	0,00	2.648.954.033,00	0,00	0,00	0,00	0,00	0,00	0,00	0,00	2.648.954.033,00



REPÚBLICA BOLIVARIANA DE VENEZUELA
MINISTERIO DEL PODER POPULAR DE PLANIFICACIÓN Y FINANZAS
OFICINA NACIONAL DE CONTABILIDAD PÚBLICA

PAGINA : 1 de 1
FECHA : 04/01/2012
HORA : 10:34 AM



Ejecución por Organismo y Fuente Consolidado a Nivel de Proyectos y Acciones Centralizadas

Hasta 3/07/2011

Desde 01/07/2011

Año: 2011
Órgano: 62
Fuente de Financiamiento: 1
Ministerio del Poder Popular para Vivienda y Hábitat
Ingresos Ordinarios

PROYECTO/ACCIÓN CENTRALIZADA	LEY	(+/-) MODIFICACIONES	GASTO ACORDADO	REESTABLECIMIENTO POR DEVOLUCIONES	ANALISIS POR MODIFICACIONES Y/O DISTRIBUCION	ACUMULADO POR PRECOMPROMISO	ACUMULADO COMPROMISOS	ACUMULADO CAUSADO	ACUMULADO PAGOS	ACUMULADO ANTICIPO	DISPONIBLE
0001 Ejecución y Coordinación de los Gastos de los Trabajadores	150.768.542,00	0,00	150.768.542,00	0,00	0,00	0,00	8.689.302,29	13.065.304,84	21.579.117,92	0,00	182.079.238,74
0002 Ejecución Administrativa	712.268.708,00	0,00	712.268.708,00	0,00	0,00	0,00	36.863.218,78	36.863.218,78	37.002.196,70	0,00	675.435.488,22
0003 Prestación y Protección Social	119.500.000,00	0,00	119.500.000,00	0,00	0,00	0,00	17.768.738,84	15.798.029,40	15.798.029,40	0,00	101.711.261,12
0007 Planificación y Desarrollo de Estadística en el Ministerio del Poder Popular para	448.000,00	0,00	448.000,00	0,00	0,00	0,00	0,00	0,00	0,00	0,00	448.000,00
0008 Plan de Seguridad Industrial, Ingeniería y Ergonomía	560.000,00	0,00	560.000,00	0,00	0,00	0,00	0,00	0,00	0,00	0,00	560.000,00
9999 Planes y Transferencias para Financiar las Proyectos de las Entes	1.050.000.000,00	0,00	1.050.000.000,00	0,00	0,00	0,00	105.000.000,00	105.000.000,00	105.000.000,00	0,00	945.000.000,00
Total Fuente:	2.073.575.250,00	0,00	2.073.575.250,00	0,00	0,00	0,00	168.341.259,92	170.726.533,02	179.379.347,02	0,00	1.905.233.990,08
Total por Organismo:	2.073.575.250,00	0,00	2.073.575.250,00	0,00	0,00	0,00	168.341.259,92	170.726.533,02	179.379.347,02	0,00	1.905.233.990,08





Ejecución por Organismo y Fuente Consolidado a Nivel de Proyectos y Acciones Centralizadas

Desde 01/08/2011 Hasta 31/08/2011

Año: 2011
Órgano: 62
Fuente de Financiamiento: 1
Ministerio del Poder Popular para Vivienda y Hábitat
Ingresos Ordinarios

PROYECTO/ACCIÓN CENTRALIZADA	LEY	INICIATIVAS MODIFICACIONES	GASTO ACORDADO	REESTABLECIMIENTO POR REVOLUCIONES	APARTADO (POR MODIFICACIONES Y/O DESTINACION)	ACUMULADO PRECOMPROMISO	ACUMULADO COMPROMISO	ACUMULADO CAUSADO	ACUMULADO PAGOS	ACUMULADO ANTICIPO	DISPONIBLE
0001 Ejecución y Coordinación de los Gastos de los Independientes	190.768.542,00	0,00	190.768.542,00	0,00	0,00	0,00	3.461.978,35	4.225.256,23	4.041.147,86	0,00	187.356.563,85
0002 Ejecución Administrativa Social	712.268.708,00	0,00	712.268.708,00	0,00	0,00	0,00	58.029.468,16	55.642.028,16	55.840.608,94	0,00	654.269.219,82
0003 Ejecución y Prestación de Servicios de Asesoría y Asistencia Técnica al Poder Popular	119.500.000,00	0,00	119.500.000,00	0,00	0,00	0,00	0,00	0,00	0,00	0,00	119.500.000,00
0007 Ejecución y Prestación de Servicios de Asesoría y Asistencia Técnica al Poder Popular	448.000,00	0,00	448.000,00	0,00	0,00	0,00	0,00	0,00	0,00	0,00	448.000,00
0008 Ejecución y Prestación de Servicios de Asesoría y Asistencia Técnica al Poder Popular	560.000,00	0,00	560.000,00	0,00	0,00	0,00	227.260,39	227.260,39	227.260,39	0,00	332.739,79
9999 Ejecución y Prestación de Servicios de Asesoría y Asistencia Técnica al Poder Popular	1.050.000.000,00	0,00	1.050.000.000,00	0,00	0,00	0,00	105.000.000,00	105.000.000,00	105.000.000,00	0,00	845.000.000,00
Total Fuente:	2.073.575.250,00	0,00	2.073.575.250,00	0,00	0,00	0,00	166.718.726,83	165.295.549,20	165.119.017,10	0,00	1.906.856.523,17
Total por Organismo:	2.073.575.250,00	0,00	2.073.575.250,00	0,00	0,00	0,00	166.718.726,83	165.295.549,20	165.119.017,10	0,00	1.906.856.523,17



REPÚBLICA BOLIVARIANA DE VENEZUELA
MINISTERIO DEL PODER POPULAR
OFICINA NACIONAL DE CONTABILIDAD PÚBLICA



PAGINA : 1 de 1
FECHA : 04/01/2012
HORA : 10:35 AM

Ejecución por Organismo y Fuente Consolidado a Nivel de Proyectos y Acciones Centralizadas

Desde 01/09/2011 Hasta 30/09/2011

Año: 2011
Organo: 62
Fuente de Financiamiento: 1
Ministerio del Poder Popular para Vivienda y Hábitat
Ingresos Ordinarios

PROYECTO/ACCIÓN CENTRALIZADA	LEY	104 MODIFICACIONES	GASTO ACORDADO	REESTABLECIMIENTO POR REVOLUCIONES	APARTADO (POR MODIFICACIONES Y/O DISTRIBUCIÓN)	ACUMULADO PRECOMPROMISO	ACUMULADO COMPROMISO	ACUMULADO CAUSADO	ACUMULADO PAGOS	ACUMULADO ANTICIPO	DISPONIBLE
0001 Ejecución y Coordinación de los Gastos de los Trabajadores	180.768.542.00	0.00	180.768.542.00	0.00	0.00	0.00	13.530.612.16	16.064.291.90	15.550.434.09	0.00	177.237.929.84
0002 Ejecución Administrativa	712.256.000.00	0.00	712.256.000.00	0.00	0.00	0.00	38.486.338.97	40.287.817.54	40.538.741.84	0.00	872.862.395.03
0003 Provisión y Prestación de Servicios	119.560.000.00	0.00	119.560.000.00	0.00	0.00	0.00	12.963.338.97	13.349.396.00	13.349.396.00	0.00	1.055.000.000.00
0007 Provisión y Prestación de Servicios de Especificación de el Ministerio del Poder Popular para	448.000.00	0.00	448.000.00	0.00	0.00	0.00	70.703.21	70.703.21	70.703.21	0.00	448.000.00
0008 Provisión y Prestación de Servicios de Especificación de el Ministerio del Poder Popular para	560.000.00	0.00	560.000.00	0.00	0.00	0.00	70.703.21	70.703.21	70.703.21	0.00	489.296.79
9999 Provisión y Prestación de Servicios de Especificación de el Ministerio del Poder Popular para	1.050.000.000.00	0.00	1.050.000.000.00	0.00	0.00	0.00	105.000.000.00	105.000.000.00	105.000.000.00	0.00	945.000.000.00
Total Fuente:	2.073.575.260.00	0.00	2.073.575.260.00	0.00	0.00	0.00	170.021.482.31	174.772.841.26	174.310.847.74	0.00	1.903.553.787.69
Total por Organismo:	2.073.575.260.00	0.00	2.073.575.260.00	0.00	0.00	0.00	170.021.482.31	174.772.841.26	174.310.847.74	0.00	1.903.553.787.69



REPÚBLICA BOLIVARIANA DE VENEZUELA
MINISTERIO DEL PODER POPULAR DE PLANIFICACIÓN Y FINANZAS
OFICINA NACIONAL DE CONTABILIDAD PÚBLICA

PAGINA : 1 de 1
FECHA : 04/07/2012
HORA : 10:36 AM



Ejecución por Organismo y Fuente Consolidado a Nivel de Proyectos y Acciones Centralizadas:
Desde 01/10/2011 Hasta 31/10/2011

Año: 2011
Órgano: 62
Fuente de Financiamiento: 1
Ministerio del Poder Popular para Vivienda y Hábitat
Ingresos Ordinarios

PROYECTO/ACCIÓN CENTRALIZADA	LEY	MODIFICACIONES (+/-)	GASTO ACORDADO	REESTABLECIMIENTO POR DEVOLUCIONES	APARTADO (POR MODIFICACIONES DISTRIBUCION)	ACUMULADO PRECOMPROMISO	ACUMULADO COMPROMISOS	ACUMULADO CAUSADO	ACUMULADO PAGOS	ACUMULADO ANTICIPO	DISPONIBLE
0001 Ejecución y Cooperación de los Clusos de las "Instituciones	190.765.542,00	3.398.992,75	194.167.534,75	0,00	0,00	0,00	11.072.577,62	8.938.363,34	8.049.665,98	0,00	183.094.957,13
0002 Proceso Administrativo	712.296.708,00	42.099.258,26	754.397.976,26	0,00	0,00	0,00	73.823.160,47	74.068.499,28	74.159.151,89	0,00	680.574.815,79
0003 Prevención y Protección Social	119.500.000,00	0,00	119.500.000,00	0,00	0,00	0,00	8.280.000,00	5.506.678,11	5.506.678,11	0,00	111.226.000,00
0007 Proceso de Planificación y Desarrollo de las Unidades del Poder Popular para	448.000,00	0,00	448.000,00	0,00	0,00	0,00	0,00	0,00	0,00	0,00	448.000,00
0008 Plan de Ingresos y Gastos de las Unidades del Poder Popular para	560.000,00	0,00	560.000,00	0,00	0,00	0,00	0,00	0,00	0,00	0,00	560.000,00
9999 Ingresos y Gastos de las Unidades del Poder Popular para	1.050.000.000,00	0,00	1.050.000.000,00	0,00	0,00	0,00	105.000.000,00	105.000.000,00	105.000.000,00	0,00	945.000.000,00
Total Fuente:	2.073.575.250,00	45.498.261,01	2.119.073.511,01	0,00	0,00	0,00	198.175.738,09	193.513.560,73	192.715.496,98	0,00	1.920.897.772,92
Total por Organismo:	2.073.575.250,00	45.498.261,01	2.119.073.511,01	0,00	0,00	0,00	198.175.738,09	193.513.560,73	192.715.496,98	0,00	1.920.897.772,92



REPÚBLICA BOLIVARIANA DE VENEZUELA
MINISTERIO DEL PODER POPULAR DE PLANIFICACIÓN Y FINANZAS
OFICINA NACIONAL DE CONTABILIDAD PÚBLICA



PAGINA : 1 de 1
FECHA : 04/01/2012
HORA : 10 : 37 AM

Ejecución por Organismo y Fuente Consolidado a Nivel de Proyectos y Acciones Centralizadas

Desde 01/11/2011 Hasta 30/11/2011

Ministerio del Poder Popular para Vivienda y Hábitat
Ingresos Ordinarios

Año: 2011
Órgano: 62
Fuente de Financiamiento : 1

PROYECTO/ACCIÓN CENTRALIZADA	LEY	MODIFICACIONES (+/-)	GASTO ACORDADO	REESTABLECIMIENTO POR DEVOLUCIONES	APARTADO (POR MODIFICACIONES DISTRIBUIDAS)	ACUMULADO PRECOMPROMISO	ACUMULADO COMPROMISO	ACUMULADO CAUSADO	ACUMULADO PAGOS	ACUMULADO ANTICIPO	DISPONIBLE
0001 Planes y Contratación de los Gastos de los Trabajadores	190.785.542.00	-7.502.208.00	183.266.334.00	0.00	0.00	0.00	29.339.438.45	26.468.548.89	26.031.677.08	0.00	153.926.895.55
0002 Ingresos Extraordinarios	712.298.708.00	-40.000.00	712.258.708.00	0.00	0.00	0.00	110.475.681.28	107.984.110.89	107.891.328.27	0.00	601.785.026.74
0003 Ingresos por Participación Social	119.500.000.00	7.542.208.00	127.042.208.00	0.00	0.00	0.00	29.547.393.99	19.909.340.62	7.246.398.72	0.00	97.484.814.10
0004 Ingresos y Gastos de Estadística en el Ministerio del Poder Popular para	448.000.00	0.00	448.000.00	0.00	0.00	0.00	0.00	0.00	0.00	0.00	448.000.00
0005 Plan de Seguridad Industrial, Higiene y Seguridad	560.000.00	0.00	560.000.00	0.00	0.00	0.00	0.00	0.00	0.00	0.00	560.000.00
9999 Ingresos y Transferencias para Financiar los Proyectos de los Ejes	1.050.000.000.00	0.00	1.050.000.000.00	0.00	0.00	0.00	169.360.513.81	154.362.000.41	143.169.314.07	0.00	1.050.000.000.00
Total Fuente:	2.073.575.250.00	0.00	2.073.575.250.00	0.00	0.00	0.00	169.360.513.81	154.362.000.41	143.169.314.07	0.00	1.904.214.736.39
Total por Organismo:	2.073.575.250.00	0.00	2.073.575.250.00	0.00	0.00	0.00	169.360.513.81	154.362.000.41	143.169.314.07	0.00	1.904.214.736.39





Ejecución por Organismo y Fuente Consolidado a Nivel de Proyectos y Acciones Centralizadas
Desde 01/12/2011 Hasta 31/12/2011

Año: 2011
Órgano: 62
Fuente de Financiamiento: 1
Ministerio del Poder Popular para Vivienda y Hábitat
Ingresos Ordinarios:

PROYECTO/ACCIÓN CENTRALIZADA	LEY	(%) MODIFICACIONES	GASTO ACORDADO	REESTABLECIMIENTO POR DEVOLUCIONES	APARTADO (POR MODIFICACIONES Y/O DISTRIBUCIÓN)	ACUMULADO PRECOMPROMISO	ACUMULADO CONTRAPRESTOS	ACUMULADO CAUDADO	ACUMULADO PAGOS	ACUMULADO ANTICIPO	DISPONIBLE
0001 Dirección y Coordinación de los Gastos de las Tribunales	130.768.542,00	-2.000.000,00	168.768.542,00	0,00	0,00	0,00	12.815.141,08	24.058.912,42	24.179.810,79	0,00	175.953.400,92
0002 Incentivo Administrativo	712.298.705,00	0,00	714.298.705,00	0,00	0,00	0,00	88.509.876,21	91.069.770,76	88.424.426,27	0,00	625.788.831,79
0003 Prevención y Protección Social	119.500.000,00	0,00	119.500.000,00	0,00	0,00	0,00	21.502.031,21	19.046.081,04	31.703.112,94	0,00	97.997.968,79
0007 Fortalecimiento y Desarrollo de Capacidades en el Ministerio del Poder Popular para	448.000,00	0,00	448.000,00	0,00	0,00	0,00	0,00	0,00	0,00	0,00	448.000,00
0008 Plan de Seguridad Insular, Ingresos y Egresos	560.000,00	0,00	560.000,00	0,00	0,00	0,00	70.703,21	70.703,21	70.703,21	0,00	489.296,79
9999 Jueces y Tribunales para Fortalecer los Proyectos de las Entes	1.000.000.000,00	0,00	1.000.000.000,00	0,00	0,00	0,00	0,00	0,00	0,00	0,00	1.000.000.000,00
Total Fuente:	2.073.575.250,00	0,00	2.073.575.250,00	0,00	0,00	0,00	122.897.751,71	134.277.467,43	144.377.853,21	0,00	1.950.677.498,29
Total por Organismo:	2.073.575.250,00	0,00	2.073.575.250,00	0,00	0,00	0,00	122.897.751,71	134.277.467,43	144.377.853,21	0,00	1.950.677.498,29





PAGINA : 1 de 1
FECHA : 04/01/2012
HORA : 10:30 AM

Ejecución por Organismo y Fuente Consolidado a Nivel de Proyectos y Acciones Centralizadas
Desde 01/01/2011 Hasta 31/01/2011

Año: 2011
Órgano: 62
Fuente de Financiamiento: 1
Ministerio del Poder Popular para Vivienda y Hábitat
Ingresos Ordinarios

PROYECTO/ACCIÓN CENTRALIZADA	LEY	MODIFICACIONES (+/-)	GASTO ACORDADO	REESTABLECIMIENTO POR DEVOLUCIONES	AFORTADO (POR MODIFICACIONES DISTRIBUCIÓN)	ACUMULADO PRECOMPROMISO	ACUMULADO COMPROMISOS	ACUMULADO CAUSADO	ACUMULADO PAGOS	ACUMULADO ANTICIPO	DISPONIBLE
0001 Proyección y Consolidación de los Datos de los Trabajadores	180.765.542,00	0,00	190.765.542,00	0,00	0,00	0,00	6.704.322,31	2.523.118,68	1.180.503,31	75.248.139,41	108.815.080,29
0002 Inversión y Programación	712.298.708,00	0,00	712.298.708,00	0,00	0,00	0,00	2.784.497,13	2.784.497,13	2.683.961,43	888.510,12	708.615.700,79
0003 Inversión y Programación Social	119.500.000,00	0,00	119.500.000,00	0,00	0,00	0,00	4.191.425,00	3.096.339,82	0,00	59.094.601,03	56.213.973,97
0007 Fortalecimiento y Desarrollo de Estadística en el Ministerio del Poder Popular para	448.000,00	0,00	448.000,00	0,00	0,00	0,00	0,00	0,00	0,00	32.000,00	416.000,00
0008 Plan de Inequidad Industrial, Hogares y Egresos	560.000,00	0,00	560.000,00	0,00	0,00	0,00	0,00	0,00	0,00	4.800,00	555.200,00
9999 Ingresos y Transferencias para Funcionar las Proyecciones de los Egresos	1.050.000.000,00	0,00	1.050.000.000,00	0,00	0,00	0,00	105.000.000,00	105.000.000,00	105.000.000,00	0,00	945.000.000,00
Total Fuente:	2.073.575.250,00	0,00	2.073.575.250,00	0,00	0,00	0,00	118.590.244,44	113.413.955,63	108.864.464,74	135.269.050,56	1.819.615.955,00
Total por Organismo:	2.073.575.250,00	0,00	2.073.575.250,00	0,00	0,00	0,00	118.590.244,44	113.413.955,63	108.864.464,74	135.269.050,56	1.819.615.955,00





Ejecución por Organismo y Fuente Consolidado a Nivel de Proyectos y Acciones Centralizadas

Desde 01/02/2011 Hasta 28/02/2011

Ministerio del Poder Popular para Vivienda y Hábitat
Ingresos Ordinarios

Año: 2011
Órgano: 62
Fuente de Financiamiento : 1

PROYECTO/ACCIÓN CENTRALIZADA	LEY	MODIFICACIONES (+/-)	GASTO ACORDADO	REESTABLECIMIENTO POR DEVOLUCIONES	APARTADO (POR MODIFICACIONES Y DISTRIBUCIÓN)	ACUMULADO PRECOMPROMISO	ACUMULADO COMPROMISOS	ACUMULADO CAUSADO	ACUMULADO PAGOS	ACUMULADO ANTICIPO	DISPONIBLE
0001 Inversión y Gestión por el de los Ejes de los Trabajadores	190.768.542,00	0,00	190.768.542,00	0,00	0,00	0,00	18.612.336,03	18.753.697,02	18.404.258,08	0,00	171.965.215,95
0002 Inversión y Gestión por el de los Ejes de los Trabajadores	712.298.708,00	-22.720.000,00	689.578.708,00	0,00	0,00	0,00	72.771.316,07	72.758.571,19	72.861.703,59	0,00	616.807.691,93
0003 Inversión y Gestión por el de los Ejes de los Trabajadores	119.500.000,00	0,00	119.500.000,00	0,00	0,00	0,00	8.042.542,24	7.675.611,03	7.678.862,11	0,00	111.417.457,71
0004 Inversión y Gestión por el de los Ejes de los Trabajadores	448.000,00	0,00	448.000,00	0,00	0,00	0,00	0,00	0,00	0,00	0,00	448.000,00
0005 Inversión y Gestión por el de los Ejes de los Trabajadores	560.000,00	0,00	560.000,00	0,00	0,00	0,00	105.000.000,00	105.000.000,00	105.000.000,00	0,00	945.000.000,00
0006 Inversión y Gestión por el de los Ejes de los Trabajadores	1.050.000.000,00	0,00	1.050.000.000,00	0,00	0,00	0,00	204.655.884,38	204.167.879,24	201.744.847,69	0,00	1.846.189.365,62
9999 Inversión y Gestión por el de los Ejes de los Trabajadores	2.073.575.250,00	-22.720.000,00	2.050.855.250,00	0,00	0,00	0,00	204.655.884,38	204.167.879,24	201.744.847,69	0,00	1.846.189.365,62
Total Fuente:											
Total por Organismo:											





Ejecución por Organismo y Fuente Consolidado a Nivel de Proyectos y Acciones Centralizadas
Desde 01/03/2011 Hasta 31/03/2011

Año: 2011
Organismo: 62
Fuente de Financiamiento : 1
Ministerio del Poder Popular para Vivienda y Hábitat
Ingresos Ordinarios

PROYECTO/ACCIÓN CENTRALIZADA	LEY	MODIFICACIONES (*)	GASTO ACORDADO	REESTABLECIMIENTO POR DEVOLUCIONES	APARTADO (POR ACCIÓN) NO DISTRIBUCIÓN	ACUMULADO PRECOMPROMISO	ACUMULADO COMPROMISOS	ACUMULADO CAUSADO	ACUMULADO PAGOS	ACUMULADO ANTICIPO	DISPONIBLE
0001 Dirección y Coordinación de los Centros de los Trabajadores	190.768.542,00	1.300.000,00	192.068.542,00	0,00	0,00	0,00	17.159.205,24	6.302.644,60	8.946.965,74	75.249.135,41	89.860.197,25
0002 Gestión Administrativa	712.298.708,00	0,00	712.298.708,00	0,00	0,00	0,00	41.301.785,28	41.129.819,44	40.961.783,67	888.510,12	670.108.412,69
0003 Promoción y Protección Social	119.500.000,00	-1.300.000,00	118.200.000,00	0,00	0,00	0,00	1.715.000,00	3.050.591,39	4.638.591,16	59.094.601,03	57.390.398,57
0007 Fortalecimiento y Desarrollo de Escuelas en el Municipio del Poder Popular para la	448.000,00	0,00	448.000,00	0,00	0,00	0,00	0,00	0,00	0,00	32.000,00	416.000,00
0008 Plan de Seguridad Industrial, Higiene y Ergonomía	560.000,00	0,00	560.000,00	0,00	0,00	0,00	0,00	0,00	0,00	4.800,00	555.200,00
9999 Plan de Seguridad Industrial, Higiene y Ergonomía	1.050.000.000,00	0,00	1.050.000.000,00	0,00	0,00	0,00	105.000.000,00	105.000.000,00	105.000.000,00	0,00	945.000.000,00
Total Fuente:	2.073.575.250,00	0,00	2.073.575.250,00	0,00	0,00	0,00	165.175.990,52	155.522.855,43	160.487.740,57	135.269.050,56	1.773.130.208,52
Total por Organismo:	2.073.575.250,00	0,00	2.073.575.250,00	0,00	0,00	0,00	165.175.990,52	155.522.855,43	160.487.740,57	135.269.050,56	1.773.130.208,52





Ejecución por Organismo y Fuente Consolidado a Nivel de Proyectos y Acciones Centralizadas

Año: 2011
Organismo: 62
Fuente de Financiamiento: 1

Desde 01/04/2011 Hasta 30/04/2011

Ministerio del Poder Popular para Vivienda y Habitat
Ingresos Ordinarios

PROYECTO/ACCIÓN CENTRALIZADA	LEY	MODIFICACIONES	GASTO ACORDADO	RESTABLECIMIENTO POR DEVOLUCIONES	ASISTADO POR MODIFICACIONES Y/O DISTRIBUCIÓN	ACUMULADO PRECOMPROMISO	ACUMULADO COMPROMISO	ACUMULADO CAUSADO	ACUMULADO PAGOS	ACUMULADO ANTICIPO	DISPONIBLE
0001 Proceso y Coordinación de los Gastos de los Trabajadores	180.768.542,00	0,00	180.768.542,00	0,00	0,00	0,00	1.937.682,71	5.770.053,58	5.784.390,77	0,00	188.660.859,29
0002 Proceso y Coordinación de los Gastos de los Trabajadores	712.298.708,00	0,00	712.298.708,00	0,00	0,00	0,00	35.945.943,83	35.986.324,13	36.315.499,04	0,00	676.352.764,17
0003 Proceso y Coordinación de los Gastos de los Trabajadores	119.500.000,00	0,00	119.500.000,00	0,00	0,00	0,00	9.200.000,00	3.980.209,86	4.625.275,83	0,00	110.300.000,00
0007 Construcción y Desarrollo de Establecimientos de Salud en el Ministerio del Poder Popular para	448.000,00	0,00	448.000,00	0,00	0,00	0,00	0,00	0,00	0,00	0,00	448.000,00
0008 Plan de Seguridad Alimentaria, Nutricional y Etnoalimentaria	560.000,00	0,00	560.000,00	0,00	0,00	0,00	0,00	0,00	0,00	0,00	560.000,00
5999 Acciones y Transferencias para el Proyecto de los Ejes	1.050.000.000,00	0,00	1.050.000.000,00	0,00	0,00	0,00	105.000.000,00	105.000.000,00	105.000.000,00	0,00	845.000.000,00
Total Fuente:	2.073.575.250,00	0,00	2.073.575.250,00	0,00	0,00	0,00	152.033.626,54	148.836.584,57	151.705.165,64	0,00	1.921.521.623,48
Total por Organismo:	2.073.575.250,00	0,00	2.073.575.250,00	0,00	0,00	0,00	152.033.626,54	148.836.584,57	151.705.165,64	0,00	1.921.521.623,48





Ejecución por Organismo y Fuente Consolidado a Nivel de Proyectos y Acciones Centralizadas

Desde 01/05/2011 Hasta 31/05/2011

Año: 2011
Órgano: 62
Fuente de Financiamiento : 1
Ministerio del Poder Popular para Vivienda y Hábitat
Ingresos Ordinarios

PROYECTO/ACCIÓN CENTRALIZADA	LEY	(+/-) MODIFICACIONES	GASTO ACORDADO	REESTABLECIMIENTO POR DEVOLUCIONES	ANULACIONES, MODIFICACIONES Y/O DISTRIBUCION	ACUMULADO PRECOMPROMISO	ACUMULADO COMPROMISOS	ACUMULADO CAUSADO	ACUMULADO PAGOS	ACUMULADO ANTICIPO	DISPONIBLE
0001 Ejecución y Coordinación de los Gastos de los Tribunales	180.768.542,00	0,00	180.768.542,00	0,00	0,00	0,00	2.878.851,50	7.160.344,98	8.067.550,63	0,00	187.889.890,50
0002 Ejecución Administrativa	712.298.708,00	0,00	712.298.708,00	0,00	0,00	0,00	53.928.959,38	53.977.761,38	54.075.457,96	0,00	658.369.748,61
0003 Prestación y Protección Social	119.500.000,00	0,00	119.500.000,00	0,00	0,00	0,00	0,00	3.308.461,43	1.698.167,89	0,00	119.500.000,00
0007 Fortalecimiento y Desarrollo de Establecimientos en el Ministerio del Poder Popular para	448.000,00	0,00	448.000,00	0,00	0,00	0,00	0,00	0,00	0,00	0,00	448.000,00
0008 Plan de Seguridad Industrial, Higiene y Ergonomía	560.000,00	0,00	560.000,00	0,00	0,00	0,00	137.979,07	137.979,07	137.979,07	0,00	422.020,93
9999 Ingresos y Transferencias para Financiar los Proyectos de los Eros	1.050.000.000,00	0,00	1.050.000.000,00	0,00	0,00	0,00	105.000.000,00	105.000.000,00	105.000.000,00	0,00	945.000.000,00
Total Fuente:	2.073.575.250,00	0,00	2.073.575.250,00	0,00	0,00	0,00	161.945.789,94	169.584.546,08	165.919.555,55	0,00	1.911.829.460,04
Total por Organismo:	2.073.575.250,00	0,00	2.073.575.250,00	0,00	0,00	0,00	161.945.789,94	169.584.546,08	165.919.555,55	0,00	1.911.829.460,04



REPÚBLICA BOLIVARIANA DE VENEZUELA
MINISTERIO DEL PODER POPULAR DE PLANIFICACIÓN Y FINANZAS
OFICINA NACIONAL DE CONTABILIDAD PÚBLICA



PAGINA : 1 de 1
FECHA : 04/07/2012
HORA : 10 : 33 AM

Ejecución por Organismo y Fuente Consolidada a Nivel de Proyectos y Acciones Centralizadas

Desde 01/06/2011 Hasta 30/06/2011

Año: 2012
Organismo: 62
Fuente de Financiamiento : 1
Ministerio del Poder Popular para Vivienda y Hábitat
Ingresos Ordinarios

PROYECTO/ACCIÓN CENTRALIZADA	LEY	643 MODIFICACIONES	GASTO ACORDADO	REESTABLECIMIENTO POR DEVOLUCIONES	APORTADO POR MODIFICACIONES Y/O DISTRIBUCIÓN	ACUMULADO PRECOMPROMISO	ACUMULADO COMPROMISO	ACUMULADO CAUSADO	ACUMULADO PAGOS	ACUMULADO ANTICIPO	DISPONIBLE
0001 Ejecución y Contratación de los Gastos de los Trabajadores	231.292.373,00	0,00	231.292.373,00	0,00	0,00	0,00	0,00	0,00	0,00	0,00	231.292.373,00
0002 Ejecución Administrativa	864.617.377,00	0,00	864.617.377,00	0,00	0,00	0,00	0,00	0,00	0,00	0,00	864.617.377,00
0003 Prevención y Protección Social	134.762.544,00	0,00	134.762.544,00	0,00	0,00	0,00	0,00	0,00	0,00	0,00	134.762.544,00
0007 Promoción y atención integral a las familias y personas en los refugios en caso de	13.678.646,00	0,00	13.678.646,00	0,00	0,00	0,00	0,00	0,00	0,00	0,00	13.678.646,00
0020 Ejecución de un Tránsito de Cuentas de la Construcción del Sistema Nacional de	3.360.257,00	0,00	3.360.257,00	0,00	0,00	0,00	0,00	0,00	0,00	0,00	3.360.257,00
0021 Ejecución e implementación de los proyectos de los Nuevos Desempeños, Oportunidades	17.748.279,00	0,00	17.748.279,00	0,00	0,00	0,00	0,00	0,00	0,00	0,00	17.748.279,00
0022 Proyecto para el diseño y la ejecución de un Laboratorio que permita realizar	7.013.667,00	0,00	7.013.667,00	0,00	0,00	0,00	0,00	0,00	0,00	0,00	7.013.667,00
0023 Programa de capacitación docente, docente y docente, docente y docente	1.108.044,00	0,00	1.108.044,00	0,00	0,00	0,00	0,00	0,00	0,00	0,00	1.108.044,00
0024 Programa de capacitación docente, docente y docente, docente y docente	72.989.840,00	0,00	72.989.840,00	0,00	0,00	0,00	0,00	0,00	0,00	0,00	72.989.840,00
0025 Programa de capacitación docente, docente y docente, docente y docente	821.700,00	0,00	821.700,00	0,00	0,00	0,00	0,00	0,00	0,00	0,00	821.700,00
0026 Programa de capacitación docente, docente y docente, docente y docente	1.300.000.000,00	0,00	1.300.000.000,00	0,00	0,00	0,00	0,00	0,00	0,00	0,00	1.300.000.000,00
9999 Programa de capacitación docente, docente y docente, docente y docente	2.648.954.033,00	0,00	2.648.954.033,00	0,00	0,00	0,00	0,00	0,00	0,00	0,00	2.648.954.033,00
Total por Organismo:	2.648.954.033,00	0,00	2.648.954.033,00	0,00	0,00	0,00	0,00	0,00	0,00	0,00	2.648.954.033,00



REPÚBLICA BOLIVARIANA DE VENEZUELA
MINISTERIO DEL PODER POPULAR DE PLANIFICACIÓN Y FINANZAS
OFICINA NACIONAL DE CONTABILIDAD PÚBLICA

PAGINA : 1 de 1
FECHA : 04/07/2012
HORA : 10:34 AM



Ejecución por Organismo y Fuente Consolidado a Nivel de Proyectos y Acciones Centralizadas

Desde 01/07/2011 Hasta 31/07/2011

Año: 2011
Órgano: 62
Fuente de Financiamiento: 1
Ministerio del Poder Popular para Vivienda y Hábitat
Ingresos Ordinarios

PROYECTO/ACCIÓN CENTRALIZADA	LEY	1001 MODIFICACIONES	GASTO ACORDADO	RESTABLECIMIENTO POR DEVOLUCIONES	APARTADO (POR MODIFICACIONES Y/O DISTRIBUCIÓN)	ACUMULADO PRECOMPROMISO	ACUMULADO COMPROMISO	ACUMULADO CAUSADO	ACUMULADO PAGOS	ACUMULADO ANTICIPO	DISPONIBLE
0001 Dirección y Coordinación de las Gases de los Trabajadores	190.765.542,00	0,00	190.765.542,00	0,00	0,00	0,00	6.669.302,26	13.065.304,84	21.579.117,82	0,00	182.079.238,74
0002 Gestión Administrativa	712.299.708,00	0,00	712.299.708,00	0,00	0,00	0,00	36.863.218,78	36.863.218,78	37.002.199,70	0,00	676.435.489,22
0003 Prevención y Protección Social	119.500.000,00	0,00	119.500.000,00	0,00	0,00	0,00	17.788.736,88	15.798.029,40	15.798.029,40	0,00	101.711.261,12
0007 Fomento y Desarrollo de Clasificación en el Ministerio del Poder Popular para	448.000,00	0,00	448.000,00	0,00	0,00	0,00	0,00	0,00	0,00	0,00	448.000,00
0008 Plan de Seguridad Industrial, Régimen y Ejecución	560.000,00	0,00	560.000,00	0,00	0,00	0,00	0,00	0,00	0,00	0,00	560.000,00
9999 Plan de Seguridad Industrial, Régimen y Ejecución	1.050.000.000,00	0,00	1.050.000.000,00	0,00	0,00	0,00	105.000.000,00	105.000.000,00	105.000.000,00	0,00	846.000.000,00
Agencia y Transparencia para Financiar los Proyectos de los Eneis	2.073.575.250,00	0,00	2.073.575.250,00	0,00	0,00	0,00	168.341.289,92	170.726.553,02	179.379.347,02	0,00	1.805.233.950,08
Total por Fuente:	2.073.575.250,00	0,00	2.073.575.250,00	0,00	0,00	0,00	168.341.289,92	170.726.553,02	179.379.347,02	0,00	1.805.233.950,08
Total por Organismo:											



REPÚBLICA BOLIVARIANA DE VENEZUELA
MINISTERIO DEL PODER POPULAR DE PLANIFICACIÓN Y FINANZAS
OFICINA NACIONAL DE CONTABILIDAD PÚBLICA

PAGINA : 1 de 1
FECHA : 04/01/2012
HORA : 10:35 AM



Ejecución por Organismo y Fuente Consolidado a Nivel de Proyectos y Acciones Centralizadas

Hasta 31/08/2011

Desde 01/08/2011

Año: 2011

Órgano: 62

Fuente de Financiamiento : 1

Ministerio del Poder Popular para Vivienda y Hábitat
Ingresos Ordinarios

PROYECTO/ACCIÓN CENTRALIZADA	LEY	(+/-) MODIFICACIONES	GASTO ACORDADO	REESTABLECIMIENTO POR DEVOLUCIONES	REPARTIDO (POR MODIFICACIONES Y/O DISTRIBUCIÓN)	ACUMULADO PRECOMPROMISO	ACUMULADO COMPROMISOS	ACUMULADO CAUSADO	ACUMULADO PAGOS	ACUMULADO ANTICIPO	DISPONIBLE
0001 Ejecución y Coordinación de los Gastos de los Transportes	150.768.542,00	0,00	150.768.542,00	0,00	0,00	0,00	3.461.378,35	4.225.266,29	4.041.147,86	0,00	187.308.563,65
0002 Ejecución Administrativa	712.258.708,00	0,00	712.258.708,00	0,00	0,00	0,00	58.029.488,18	55.843.022,61	55.850.808,94	0,00	654.289.218,62
0003 Promoción y Protección Social	119.500.000,00	0,00	119.500.000,00	0,00	0,00	0,00	0,00	0,00	0,00	0,00	119.500.000,00
0007 Fomento y Desarrollo de Estancias en el Ministerio del Poder Popular para	448.000,00	0,00	448.000,00	0,00	0,00	0,00	0,00	0,00	0,00	0,00	448.000,00
0008 Plan de Seguridad Industrial, Higiene y Seguridad	560.000,00	0,00	560.000,00	0,00	0,00	0,00	227.260,30	227.260,30	227.260,30	0,00	332.739,70
9999 Acciones y Transferencias para Fiancias los Proyectos de los Ejes	1.050.000.000,00	0,00	1.050.000.000,00	0,00	0,00	0,00	105.000.000,00	105.000.000,00	105.000.000,00	0,00	945.000.000,00
Total Fuente:	2.073.575.250,00	0,00	2.073.575.250,00	0,00	0,00	0,00	166.718.726,83	165.295.549,20	165.119.017,10	0,00	1.906.856.523,17
Total por Organismo:	2.073.575.250,00	0,00	2.073.575.250,00	0,00	0,00	0,00	166.718.726,83	165.295.549,20	165.119.017,10	0,00	1.906.856.523,17



REPÚBLICA BOLIVARIANA DE VENEZUELA
MINISTERIO DEL PODER POPULAR DE PLANIFICACIÓN Y FINANZAS
OFICINA NACIONAL DE CONTABILIDAD PÚBLICA



PAGINA : 1 de 1
FECHA : 04/01/2012
HORA : 10 : 35 AM

Ejecución por Organismo y Fuente Consolidado a Nivel de Proyectos y Acciones Centralizadas

Desde 01/09/2011

Hasta 30/09/2011

Año: 2011
Órgano: 62
Fuente de Financiamiento: 1

Ministerio del Poder Popular para Vivienda y Hábitat
Ingresos Ordinarios

PROYECTO/ACCIÓN CENTRALIZADA	LEY	(4/3) MODIFICACIONES	GASTO ACORDADO	REESTABLECIMIENTO POR DEVOLUCIONES	APARTADO (POR MODIFICACIONES Y/O DISTRIBUCIÓN)	ACUMULADO PRECOMPROMISO	ACUMULADO COMPROMISOS	ACUMULADO CAUSADO	ACUMULADO PAGOS	ACUMULADO ANTICIPO	DISPONIBLE
0001 Dirección y Coordinación de los Órganos de los Tribunales	190.768.542,00	0,00	190.768.542,00	0,00	0,00	0,00	13.530.612,16	16.064.291,90	15.550.434,08	0,00	177.237.929,84
0002 Gestión Administrativa	712.256.706,00	0,00	712.256.706,00	0,00	0,00	0,00	38.456.339,97	40.287.877,54	40.339.741,84	0,00	673.842.368,03
0003 Previsión y Protección Social	119.500.000,00	0,00	119.500.000,00	0,00	0,00	0,00	12.963.826,97	13.349.968,60	13.349.968,60	0,00	106.536.173,03
0007 Planificación y Desarrollo de Estadística en el Ministerio del Poder Popular para	448.000,00	0,00	448.000,00	0,00	0,00	0,00	0,00	0,00	0,00	0,00	448.000,00
0008 Plan de Seguridad Judicial, Regimen y Ejecución	560.000,00	0,00	560.000,00	0,00	0,00	0,00	70.703,21	70.703,21	70.703,21	0,00	489.296,79
9999 Reportes y Transmisiones para el Fomento de los Proyectos de las Entes	1.050.000.000,00	0,00	1.050.000.000,00	0,00	0,00	0,00	105.000.000,00	105.000.000,00	105.000.000,00	0,00	945.000.000,00
Total Fuente:	2.073.575.250,00	0,00	2.073.575.250,00	0,00	0,00	0,00	170.021.482,31	174.772.841,25	174.310.847,74	0,00	1.903.553.767,69
Total por Organismo:	2.073.575.250,00	0,00	2.073.575.250,00	0,00	0,00	0,00	170.021.482,31	174.772.841,25	174.310.847,74	0,00	1.903.553.767,69





Ejecución por Organismo y Fuente Consolidado a Nivel de Proyectos y Acciones Centralizadas

Desde 01/10/2011 Hasta 31/10/2011

Año: 2011
Órgano: 62
Fuente de Financiamiento : 1

Ministerio del Poder Popular para Vivienda y Hábitat
Ingresos Ordinarios

PROYECTO/ACCIÓN CENTRALIZADA	LEY	MODIFICACIONES (+/-)	GASTO ACORDADO	RESTABLECIMIENTO POR DEVOLUCIONES	APARTADO POR MODIFICACIONES (DISTRIBUCIÓN)	ACUMULADO PRECOMPROMISO	ACUMULADO COMPROMISOS	ACUMULADO CAUSADO	ACUMULADO PAGOS	ACUMULADO ANTICIPO	DISPONIBLE
0001 Educación y Coordinación de los Gastos de los Trabajadores	180.768.542,00	3.358.592,75	184.167.534,75	0,00	0,00	0,00	11.072.577,62	8.938.383,34	8.048.666,98	0,00	183.094.957,13
0002 Educación Administrativa	712.298.708,00	42.058.268,28	754.357.976,28	0,00	0,00	0,00	73.823.160,47	74.068.499,28	74.159.151,89	0,00	680.574.815,79
0003 Prevención y Prevención Social	119.500.000,00	0,00	119.500.000,00	0,00	0,00	0,00	8.280.000,00	5.596.676,11	5.596.676,11	0,00	111.220.000,00
0007 Fortalecimiento y Desarrollo de Estadística en el Ministerio del Poder Popular para	448.000,00	0,00	448.000,00	0,00	0,00	0,00	0,00	0,00	0,00	0,00	448.000,00
0008 Plan de Seguridad Industrial, Higiene y Seguridad	560.000,00	0,00	560.000,00	0,00	0,00	0,00	0,00	0,00	0,00	0,00	560.000,00
9999 Proyectos y Acciones para Fortalecer los Proyectos de los Ejees	1.050.000.000,00	0,00	1.050.000.000,00	0,00	0,00	0,00	105.000.000,00	105.000.000,00	105.000.000,00	0,00	945.000.000,00
Total Fuente:	2.073.875.250,00	45.488.261,01	2.119.073.511,01	0,00	0,00	0,00	198.175.738,09	193.513.560,73	192.715.486,98	0,00	1.920.897.772,92
Total por Organismo:	2.073.875.250,00	45.488.261,01	2.119.073.511,01	0,00	0,00	0,00	198.175.738,09	193.513.560,73	192.715.486,98	0,00	1.920.897.772,92





Ejecución por Organismo y Fuente Consolidado a Nivel de Proyectos y Acciones Centralizadas

Desde 01/11/2011 Hasta 30/11/2011

Año: 2011

Organo: 62

Fuente de Financiamiento : 1

Ministerio del Poder Popular para Vivienda y Hábitat
Ingresos Ordinarios

PROYECTO/ACCIÓN CENTRALIZADA	LEY	(+/-) MODIFICACIONES	GASTO ACORDADO	RESTABLECIMIENTO POR DEVOLUCIONES	APARTADO POR MODIFICACIONES (DISTRIBUCIÓN)	ACUMULADO PRECOMPROMISO	ACUMULADO COMPROMISOS	ACUMULADO CAUSADO	ACUMULADO PAGOS	ACUMULADO ANTICIPO	DISPONIBLE
0001 Ejecución y Coordinación de los Estados de las Trabajadores	190.768.542,00	-7.502.208,00	163.266.334,00	0,00	0,00	0,00	29.339.438,45	29.468.548,89	28.031.877,08	0,00	153.976.855,55
0002 Pensiones Alimentarias	712.288.708,00	-40.000,00	712.248.708,00	0,00	0,00	0,00	110.473.881,26	107.984.110,96	107.891.328,27	0,00	601.785.026,74
0003 Pensiones y Prestaciones Sociales	119.500.000,00	7.542.208,00	127.042.208,00	0,00	0,00	0,00	29.547.393,96	19.999.340,62	7.246.308,72	0,00	97.494.814,10
0007 Fomento y Desarrollo de Establecimientos en el Ministerio del Poder Popular para	448.000,00	0,00	448.000,00	0,00	0,00	0,00	0,00	0,00	0,00	0,00	448.000,00
0008 Plan de Seguridad Social: Seguro y Seguro	560.000,00	0,00	560.000,00	0,00	0,00	0,00	0,00	0,00	0,00	0,00	560.000,00
9999 Plan de Seguridad Social: Seguro y Seguro	1.050.000.000,00	0,00	1.050.000.000,00	0,00	0,00	0,00	0,00	0,00	0,00	0,00	1.050.000.000,00
Total Fuente:	2.073.575.250,00	0,00	2.073.575.250,00	0,00	0,00	0,00	169.360.513,61	154.362.000,41	143.169.314,07	0,00	1.904.214.736,39
Total por Organismo:	2.073.575.250,00	0,00	2.073.575.250,00	0,00	0,00	0,00	169.360.513,61	154.362.000,41	143.169.314,07	0,00	1.904.214.736,39





Ejecución por Organismo y Fuente Consolidado a Nivel de Proyectos y Acciones Centralizadas

Desde 01/12/2011 Hasta 31/12/2011

Año: 2011
Órgano: 62
Fuente de Financiamiento : 1
Ministerio del Poder Popular para Vivienda y Hábitat
Ingresos Ordinarios

PROYECTO/ACCIÓN CENTRALIZADA	LEY	(N°) MODIFICACIONES	GASTO ACORDADO	REESTABLECIMIENTO POR DEVOLUCIONES	APORTADO POR MODIFICACIONES Y/O DISTRIBUCIÓN	ACUMULADO PRECOMPROMISO	ACUMULADO COMPROMISOS	ACUMULADO CAUSADO	ACUMULADO PAGOS	ACUMULADO ANTICIPO	DISPONIBLE
0001 Ejecución y Coordinación de los Gastos de los Trabajadores	199.768.542,00	-2.000.000,00	188.768.542,00	0,00	0,00	0,00	12.815.141,00	24.098.912,42	24.719.610,79	0,00	175.953.400,52
0002 Ejecución Administrativa	712.298.708,00	0,00	714.298.708,00	0,00	0,00	0,00	88.509.876,21	91.069.770,16	88.424.425,27	0,00	625.768.831,78
0003 Previsión y Protección Social	119.500.000,00	0,00	119.500.000,00	0,00	0,00	0,00	21.502.031,21	19.040.081,04	31.703.112,94	0,00	97.997.988,78
0007 Fomento y Desarrollo de Estadística en el Ministerio del Poder Popular para	445.000,00	0,00	445.000,00	0,00	0,00	0,00	0,00	0,00	0,00	0,00	445.000,00
0008 Plan de Seguridad Industrial, Higiene y Ergonomía	560.000,00	0,00	560.000,00	0,00	0,00	0,00	70.703,21	70.703,21	70.703,21	0,00	489.296,79
9999 Rentes y Transferencias para el Fomento de las Artes	1.650.000.000,00	0,00	1.650.000.000,00	0,00	0,00	0,00	0,00	0,00	0,00	0,00	1.650.000.000,00
Total Fuente:	2.073.973.250,00	0,00	2.073.973.250,00	0,00	0,00	0,00	122.897.751,71	134.277.467,43	144.377.853,21	0,00	1.950.677.496,29
Total por Organismo:	2.073.973.250,00	0,00	2.073.973.250,00	0,00	0,00	0,00	122.897.751,71	134.277.467,43	144.377.853,21	0,00	1.950.677.496,29



***CUENTA
DE LOS ENTES ADSCRITOS AL
MINISTERIO DEL PODER POPULAR PARA VIVIENDA Y HÁBITAT***

RESUMEN DE CUENTA
INSTITUTO NACIONAL DE LA VIVIENDA

Exposición de Motivos
Instituto Nacional de la Vivienda (INAVI)
Cuenta de Gastos 2.011

De conformidad con lo establecido en los Artículos 121 al 130 de la Ley Orgánica de la Administración Financiera del Sector Público y Cuenta del Ministerio, en concordancia con la Providencia Administrativa del Ministerio del Poder Popular de Planificación y Finanzas N° 06-004 de fecha 20/12/2006, publicada en Gaceta Oficial N° 38.600, de fecha 09/01/2007 y Resolución N° 003, de fecha 11-01-2007, publicada en Gaceta Oficial N° 38.605, de fecha 16-01-2007, Emitida por el mismo Ministerio. La Gerencia de Administración informa de la Cuenta de Gastos del Instituto correspondiente al ejercicio fiscal año 2.011 en virtud de las asignaciones aprobadas en el presupuesto 2.011.

La Gestión Financiera alcanzada por el Instituto Nacional de la Vivienda (INAVI) para el ejercicio 2.011, registra un movimiento de cuentas nominales, reales y patrimoniales de acuerdo a la operatividad y funcionamiento de la Organización, articulado a sus planes funcionales y al Plan Estratégico Institucional, para alcanzar las metas y objetivos propuestos para el año 2.011.

Asimismo, la Cuenta de Gasto del Instituto Nacional de la Vivienda para el ejercicio económico 2.011, es congruente con los objetivos establecidos en las Acciones Centralizadas y los Proyectos 2.011, y constituye un elemento fundamental de planeación y orientado a impulsar el desarrollo integral de la Nación, mediante la asignación de recursos presupuestarios a Proyectos y a Actividades Institucionales previstas para el año en cuestión.

Los Gastos acordados durante el ejercicio fiscal 2.011, alcanzaron la cantidad de Bs F 512.254.798,00. En el transcurso del segundo semestre se recibió un crédito adicional por Bs.F 105.840.366,91 y se recibieron Transferencias para Inversión por parte del Ejecutivo Nacional para la ejecución de las Obras contenidas en el Plan Especial de la Gran Misión Vivienda, por la cantidad de Bs.F 9.266.259.779,70; para enfrentar la emergencia producidas por las lluvias, incrementándose el presupuesto por la cantidad de BsF 9.372.100.146,61, y totalizando la suma de BsF 9.884.354.944,61; observándose un aumento del 2.666% con respecto al año 2.010, cuando totalizaron la suma de Bs.F 370.718.781,90.



En cuanto a los Gastos Causados durante el periodo 2.011, los mismos totalizaron la cantidad de Bs F 9.570.452.819,06 y los pagos ascendieron a un monto de BsF 9.159.004.884,64 lo que denota una gestión ajustada a las exigencias y características de la Institución.

1. DENOMINACIÓN DEL ENTE:

2. ORGANISMO EMISOR DE LOS RECURSOS:

3. PRESUPUESTO:

4. FUENTE DE FINANCIAMIENTO:

INFORMACIÓN MENSUAL DE INGRESOS

(En Bolívares Fuertes)

INAVI

MINISTERIO PARA EL PODER POPULAR DE LA VIVIENDA Y HABITAT

2011

INTERESES CUENTAS CORRIENTES

FECHA

21

12

11

5. MESES	6. MONTO				
	DEVENGADO	RECURSOS PROPIOS	TRANSFERENCIAS	OTROS INGRESOS	TOTAL
ENERO				0,00	0,00
FEBRERO				191,90	191,90
MARZO				183,26	183,26
ABRIL				127,34	127,34
MAYO				151,75	151,75
JUNIO				289,82	289,82
JULIO				623,94	623,94
AGOSTO				356,82	356,82
SEPTIEMBRE				384,90	384,90
OCTUBRE				256,86	256,86
NOVIEMBRE				230,00	230,00
DICIEMBRE				270,00	270,00
7. TOTAL				3,068,59	3,068,59

7. FIRMAS AUTORIZADAS

MAXIMA AUTORIDAD O DELEGADO A VI

LAJS.-

FORMA: 3

JEFE DE LA UNIDAD ADMINISTRATIVA

76

INFORMACIÓN MENSUAL DE INGRESOS
(En Bolívaes Fuertes)

1. DENOMINACIÓN DEL ENTE:

2. ORGANISMO EMISOR DE LOS RECURSOS:

3. PRESUPUESTO:

4. FUENTE DE FINANCIAMIENTO:

INAVI

MINISTERIO PARA EL PODER POPULAR DE LA VIVIENDA Y HABITAT

2011

INTERESES CUENTA AHORRO

FECHA

211211

5. MESES	6. MONTO		
	DEVENGADO	RECAUDADO	TOTAL
	RECURSOS PROPIOS	TRANSFERENCIAS	OTROS INGRESOS
ENERO			787,14
FEBRERO			798,29
MARZO			735,08
ABRIL			835,77
MAYO			825,13
JUNIO			864,70
JULIO			849,39
AGOSTO			921,27
SEPTIEMBRE			934,12
OCTUBRE			838,99
NOVIEMBRE			838,99
DICIEMBRE			930,00
TOTAL			10.158,87

7. FIRMAS AUTORIZADAS

MAXIMA AUTORIDAD

DELEGADO

LAJS.-

JEFE DE LA UNIDAD ADMINISTRATIVA

INAVI

GERENCIA DE FINANZAS Y ADMINISTRACION

FORMA: 3

INFORMACIÓN MENSUAL DE INGRESOS
 (En Bolívares Fuertes)

1. DENOMINACIÓN DEL ENTE:
 2. ORGANISMO/ENTE EMISOR DE LOS RECURSOS:
 3. PRESUPUESTO:
 4. FUENTE DE FINANCIAMIENTO:

INAVI
 MINISTERIO PARA EL PODER POPULAR DE LA VIVIENDA Y HABITAT
 2011
 RECAUDACIÓN BANAVIH

FECHA
 21 12 11

5. MESES	6. MONTO			
	DEVENGADO	RECAUDADO		TOTAL
		RECURSOS PROPIOS	TRANSFERENCIAS	
ENERO				256.938,81
FEBRERO				627.865,61
MARZO				623.836,42
ABRIL				378.936,47
MAYO				911.081,37
JUNIO				533.813,16
JULIO				688.066,68
AGOSTO				901.821,39
SEPTIEMBRE				879.335,53
OCTUBRE				645.743,94
NOVIEMBRE				645.743,94
DICIEMBRE				650.000,00
				...
7. TOTAL				7.753.183,32

7. FIRMAS AUTORIZADAS

 MAXIMA AUTORIDAD O DELEGADO
 LAJJS-
 FORMA: 3

Jefe de la Unidad Administrativa
 6

INFORMACIÓN MENSUAL DE INGRESOS
 (En Bolívars Fuertes)

1. DENOMINACIÓN DEL ENTE: INAVI

2. ORGANISMO EMISOR DE LOS RECURSOS: MINISTERIO PARA EL PODER POPULAR DE LA VIVIENDA Y HABITAT

3. PRESUPUESTO: 2011

4. FUENTE DE FINANCIAMIENTO: RECAUDACIÓN SAVIR

FECHA

21	12	11
----	----	----

5. MESES	6. MONTO			
	DEVENGADO	RECAUDADO		TOTAL
		RECURSOS PROPIOS	TRANSFERENCIAS	
ENERO				261.735,96
FEBRERO				178.869,38
MARZO				329.980,07
ABRIL				193.954,69
MAYO				910.668,31
JUNIO				212.940,54
JULIO				485.553,63
AGOSTO				245.700,19
SEPTIEMBRE				388.901,96
OCTUBRE				356.478,30
NOVIEMBRE				356.478,30
DICIEMBRE				380.000,00
				- - - - -
7. FIRMAS AUTORIZADAS				4.301.261,34
				4.301.261,34

7. FIRMAS AUTORIZADAS

MAXIMA AUTORIDAD DELEGADA

LAJS.-

9

JEFE DE LA UNIDAD ADMINISTRATIVA

MINISTERIO PARA EL PODER POPULAR DE LA VIVIENDA Y HABITAT

INSTITUTO NACIONAL DE LA VIVIENDA Y EL PLANEAMIENTO URBANO

FORMA: 3

INFORMACIÓN MENSUAL DE INGRESOS
 (En Bolívars Fuertes)

1. DENOMINACIÓN DEL ENTE:

2. ORGANO/ENTE EMISOR DE LOS RECURSOS:

3. PRESUPUESTO:

4. FUENTE DE FINANCIAMIENTO:

INAVI

MINISTERIO PARA EL PODER POPULAR DE LA VIVIENDA Y HABITAT

2011

RECAUDACIÓN SUVI

FECHA

21	12	11
----	----	----

5. MESES	6. MONTO			
	DEVENGADO	RECAUDADO		TOTAL
		RECURSOS PROPIOS	TRANSFERENCIAS	
ENERO				69.334,66
FEBRERO				210.936,59
MARZO				37.308,17
ABRIL				23.366,01
MAYO				22.661,57
JUNIO				38.129,13
JULIO				193.441,00
AGOSTO				46.191,32
SEPTIEMBRE				41.597,06
OCTUBRE				45.000,00
NOVIEMBRE				49.000,00
DICIEMBRE				50.000,00
7. TOTAL				826.965,51

7. FIRMAS AUTORIZADAS

MAXIMA AUTORIDAD O DELEGADO

LAJS

JEFE DE LA UNIDAD ADMINISTRATIVA
GERENCIA DE FINANZAS Y ADMINISTRACION

FORMA: 3

INFORMACIÓN MENSUAL DE INGRESOS
 (En Bolívares Fuertes)

1. DENOMINACIÓN DEL ENTE:
 2. ORGANO/ENTE EMISOR DE LOS RECURSOS:
 3. PRESUPUESTO:
 4. FUENTE DE FINANCIAMIENTO:

INAVI
 MINISTERIO PARA EL PODER POPULAR DE LA VIVIENDA Y HABITAT
 2011
 RECAUDACIÓN INSTITUTO

FECHA
 21 | 12 | 11



5. MESES	6. MONTO			
	DEVENGADO	RECURSOS PROPIOS	TRANSFERENCIAS	OTROS INGRESOS
ENERO		1.257.660,02		
FEBRERO		602.133,38		
MARZO		645.340,20		
ABRIL		421.469,03		
MAYO		695.815,01		
JUNIO		816.797,28		
JULIO		816.621,44		
AGOSTO		1.121.268,72		
SEPTIEMBRE		670.594,04		
OCTUBRE		783.077,68		
NOVIEMBRE		783.077,68		
DICIEMBRE		785.000,00		
		9.398.854,48		
7. TOTAL		9.398.854,48		9.398.854,48

7. FIRMAS AUTORIZADAS DEL PODER POPULAR PARA LA VIVIENDA Y HABITAT
 MAXIMA AUTORIDAD O DELEGADO
 LAJS-
 FORMA: 3

Jefe de la Unidad
 INAVI
 ADMINISTRATIVA
 GERENCIA DE
 FINANZAS Y
 ADMINISTRACIÓN

INFORMACIÓN MENSUAL DE INGRESOS (En Bolívaes Fuertes)		FECHA 21 12 11	
1. DENOMINACIÓN DEL ENTE: 2. ORGANISMO/ENTE EMISOR DE LOS RECURSOS: 3. PRESUPUESTO: 4. FUENTE DE FINANCIAMIENTO:		INAVI MINISTERIO PARA EL PODER POPULAR DE LA VIVIENDA Y HABITAT 2011 APOORTE DEL EJECUTIVO	

5. MESES	6. MONTO			
	DEVENGADO	RECURSOS PROPIOS	TRANSFERENCIAS	OTROS INGRESOS
ENERO			0,00	0,00
FEBRERO			66.666.666,00	66.666.666,00
MARZO			33.333.333,00	33.333.333,00
ABRIL			33.333.334,00	33.333.334,00
MAYO			33.333.334,00	33.333.334,00
JUNIO			33.333.334,00	33.333.334,00
JULIO			33.333.334,00	33.333.334,00
AGOSTO			33.333.334,00	33.333.334,00
SEPTIEMBRE			33.333.333,00	33.333.333,00
OCTUBRE			98.810.884,00	98.810.884,00
NOVIEMBRE			67.855.780,00	67.855.780,00
DICIEMBRE				
7. TOTAL		-	500.000.000,00	500.000.000,00

7. FIRMAS AUTORIZADAS  MAXIMA AUTORIDAD O DELEGADO LA/JS.-	 INSTITUTO NACIONAL DE LA VIVIENDA INAVI GERENCIA DE ADMINISTRACIÓN JEFE DE LA UNIDAD ADMINISTRATIVA Y ADMINISTRACIÓN
--	--

INFORMACIÓN MENSUAL DE INGRESOS
 (En Bolívars Fuertes)

1. DENOMINACIÓN DEL ENTE: INAVI

2. ORGANISMO EMISOR DE LOS RECURSOS: MINISTERIO PARA EL PODER POPULAR DE LA VIVIENDA Y HABITAT

3. PRESUPUESTO: 2011

4. FUENTE DE FINANCIAMIENTO: APOORTE DEL EJECUTIVO CREDITOS ADICIONALES

FECHA

21	12	11

5. MESES	6. MONTO			
	DEVENGADO	RECAUDADO		
		RECURSOS PROPIOS	TRANSFERENCIAS	OTROS INGRESOS
ENERO			0.00	0.00
FEBRERO			0.00	0.00
MARZO			0.00	0.00
ABRIL			0.00	0.00
MAYO			0.00	0.00
JUNIO			0.00	0.00
JULIO			0.00	0.00
AGOSTO			26.847.239,00	26.847.239,00
SEPTIEMBRE			42.883.361,00	42.883.361,00
OCTUBRE			0.00	0.00
NOVIEMBRE			36.109.766,91	36.109.766,91
DICIEMBRE			0.00	0.00
7. TOTAL		-	105.840.366,91	105.840.366,91

7. FIRMAS AUTORIZADAS



MAXIMA AUTORIDAD/ O DELEGADO

LA/J.S.-

JEFE DE LA UNIDAD ADMINISTRATIVA

INAVI

GERENCIA DE FINANZAS Y ADMINISTRACION

FORMA: 3



INFORMACIÓN MENSUAL DE INGRESOS
(En Bolívares Fuertes)



1. DENOMINACIÓN DEL ENTE: INAVI
 2. ORGANISMO EMISOR DE LOS RECURSOS: MINISTERIO PARA EL PODER POPULAR DE LA VIVIENDA Y HABITAT
 3. PRESUPUESTO: 2011
 4. FUENTE DE FINANCIAMIENTO: APORTES DEL EJECUTIVO RECURSOS PARA INVERSIÓN

FECHA
 21 | 12 | 11

5. MESES	6. MONTO			
	DEVENGADO	RECAUDADO		TOTAL
		RECURSOS PROPIOS	TRANSFERENCIAS	
ENERO			0,00	0,00
FEBRERO			0,00	0,00
MARZO			0,00	0,00
ABRIL			3.530.970,10	3.530.970,10
MAYO			106.358.614,95	106.358.614,95
JUNIO			0,00	0,00
JULIO			1.300.148.278,22	1.300.148.278,22
AGOSTO			0,00	0,00
SEPTIEMBRE			439.721.600,00	439.721.600,00
OCTUBRE			0,00	0,00
NOVIEMBRE			300.000.000,00	300.000.000,00
DICIEMBRE			7.155.963.061,28	7.155.963.061,28
7. TOTAL		-	9.305.722.524,55	9.305.722.524,55

7. FIRMAS AUTORIZADAS



 MÁXIMA AUTORIDAD O DELEGADO







 JEFÉ DE LA UNIDAD ADMINISTRATIVA

LAJIS.-



FORMA: 3

INFORMACIÓN MENSUAL DE INGRESOS (En Bolívares Fuertes)		FECHA	
1. DENOMINACIÓN DEL ENTE:	INAVI	21	11
2. ORGANO/ENTE EMISOR DE LOS RECURSOS:	MINISTERIO PARA EL PODER POPULAR DE LA VIVIENDA Y HABITAT	12	
3. PRESUPUESTO:	2011		
4. FUENTE DE FINANCIAMIENTO:	INTERESES DE FIDEICOMISOS		

5. MESES	6. MONTO			
	DEVENGADO	RECURSOS PROPIOS	TRANSFERENCIAS	OTROS INGRESOS
ENERO				0,00
FEBRERO				0,00
MARZO				5.046.614,93
ABRIL				0,00
MAYO				264.102,09
JUNIO				645.485,75
JULIO				0,00
AGOSTO				553.582,68
SEPTIEMBRE				1.251.707,24
OCTUBRE				0,00
NOVIEMBRE				0,00
DICIEMBRE				0,00
7. TOTAL		-	-	7.761.492,69

7. FIRMAS AUTORIZADAS	 LAJS.-	 JEFE DE LA UNIDAD ADMINISTRATIVA
MAXIMA AUTORIDAD O DELEGADO	 PRESIDENTE DE LA UNIDAD ADMINISTRATIVA	 INAVI

FORMA: 3

INFORMACIÓN MENSUAL DE INGRESOS (En Bolívares Fuertes)					FECHA	
					21	11
1. DENOMINACIÓN DEL ENTE: 2. ORGANO/ENTE EMISOR DE LOS RECURSOS: 3. PRESUPUESTO: 4. FUENTE DE FINANCIAMIENTO:						
INAVI MINISTERIO PARA EL PODER POPULAR DE LA VIVIENDA Y HABITAT 2011 COSTOS DE INSPECCIÓN						
5. MESES		6. MONTO				
		DEVENGADO	RECURSOS PROPIOS	TRANSFERENCIAS	OTROS INGRESOS	TOTAL
ENERO					0,00	0,00
FEBRERO					0,00	0,00
MARZO					0,00	0,00
ABRIL					0,00	0,00
MAYO					0,00	0,00
JUNIO					730.915,40	730.915,40
JULIO					6.512,66	6.512,66
AGOSTO					0,00	0,00
SEPTIEMBRE					0,00	0,00
OCTUBRE					51.043,16	51.043,16
NOVIEMBRE					0,00	0,00
DICIEMBRE					0,00	0,00
DEL 7. TOTAL					788.471,22	788.471,22
7. FIRMAS AUTORIZADAS						
 MAXIMA AUTORIDAD O DELEGADO PRESIDENTE DE LA INSTITUCION NACIONAL PARA EL PODER POPULAR DE LA VIVIENDA Y HABITAT		 JEFE DE LA UNIDAD ADMINISTRATIVA INAVI INSTITUTO NACIONAL PARA EL PODER POPULAR DE LA VIVIENDA Y HABITAT				
LAJ.S.-						

FORMA: 3

INFORMACIÓN MENSUAL DE INGRESOS
(En Bolivares Fuertes)

1. DENOMINACIÓN DEL ENTE: INAVI

2. ORGANIZANTE EMISOR DE LOS RECURSOS: MINISTERIO PARA EL PODER POPULAR DE LA VIVIENDA Y HABITAT

3. PRESUPUESTO: 2011

4. FUENTE DE FINANCIAMIENTO: COSTOS OPERATIVOS

FECHA

21	12	11
----	----	----

5. MESES	6. MONTO			
	DEVENGADO	RECAUDADO		
		RECURSOS PROPIOS	TRANSFERENCIAS	OTROS INGRESOS
ENERO			0,00	0,00
FEBRERO			0,00	0,00
MARZO			0,00	0,00
ABRIL			0,00	0,00
MAYO			570.780,95	570.780,95
JUNIO			46.100,97	46.100,97
JULIO			7.050,36	7.050,36
AGOSTO			0,00	0,00
SEPTIEMBRE			4.633,76	4.633,76
OCTUBRE			0,00	0,00
NOVIEMBRE			0,00	0,00
DICIEMBRE			0,00	0,00
7. TOTAL		-	628.566,04	628.566,04

7. FIRMAS AUTORIZADAS

MAXIMA AUTORIDAD

LAJS.-


DELEGADO

JEFE DE LA UNIDAD ADMINISTRATIVA DE FINANZAS Y ADMINISTRACION

FORMA: 3

INFORMACIÓN MENSUAL DE INGRESOS (En Bolivares Fuertes)		FECHA 21 12 11
1. DENOMINACIÓN DEL ENTE:	INAVI	
2. ORGANISMO EMISOR DE LOS RECURSOS:	MINISTERIO PARA EL PODER POPULAR DE LA VIVIENDA Y HABITAT	
3. PRESUPUESTO:	2011	
4. FUENTE DE FINANCIAMIENTO:	PLAN INTEGRAL DE DESARROLLO Y FORTALECIMIENTO DEL SNVH	

5. MESES	6. MONTO		
	DEVENGADO	RECURSOS PROPIOS	RECAUDADO TRANSFERENCIAS
ENERO			0,00
FEBRERO			0,00
MARZO			0,00
ABRIL			0,00
MAYO			0,00
JUNIO			11.705.000,00
JULIO			0,00
AGOSTO			0,00
SEPTIEMBRE			0,00
OCTUBRE			0,00
NOVIEMBRE			0,00
DICIEMBRE			0,00
7. TOTAL		-	11.705.000,00

7. FIRMAS AUTORIZADAS	 
MAXIMA AUTORIDAD - O DELEGADO	JEFE DE LA UNIDAD ADMINISTRATIVA FINANZAS Y ADMINISTRACION
LAJS.-	

INFORMACIÓN MENSUAL DE INGRESOS
 (En Bolívares Fuertes)

1. DENOMINACIÓN DEL ENTE: INAVI

2. ORGANO/ENTE EMISOR DE LOS RECURSOS: MINISTERIO PARA EL PODER POPULAR DE LA VIVIENDA Y HABITAT

3. PRESUPUESTO: 2011

4. FUENTE DE FINANCIAMIENTO: PARA CUBRIR INSUFICIENCIA PRESUPUESTARIA EN LAS REGIONES: APURE, DELTA AMACURO, FALCON, MERIDA, MIRANDA, MONAGAS, PORTUGUESA Y SUCRE, GENERADO POR EL CUMPLIMIENTO E IMPLEMENTACIÓN DE LA GRAN MISIÓN VIVIENDA VENEZUELA

FECHA


21	12	11
----	----	----

5. MESES	6. MONTO			
	DEVENGADO	RECAUDADO		TOTAL
		RECURSOS PROPIOS	TRANSFERENCIAS	
ENERO			0.00	0.00
FEBRERO			0.00	0.00
MARZO			0.00	0.00
ABRIL			0.00	0.00
MAYO			0.00	0.00
JUNIO			0.00	0.00
JULIO			0.00	0.00
AGOSTO			0.00	0.00
SEPTIEMBRE			0.00	0.00
OCTUBRE			0.00	0.00
NOVIEMBRE			0.00	0.00
DICIEMBRE			0.00	0.00
			540.000,00	540.000,00
7. TOTAL		-	540.000,00	540.000,00


7. FIRMAS AUTORIZADAS

MAXIMA AUTORIDAD DE DELEGADO

LAJLS.-




JEFE DE LA UNIDAD ADMINISTRATIVA INAVI



MAXIMA AUTORIDAD DE DELEGADO

LAJLS.-



MAXIMA AUTORIDAD DE DELEGADO

LAJLS.-

NAVI
MINISTERIO PARA EL PODER POPULAR DE LA VIVIENDA Y HABITAT
2011

TAT	FECHA
21	12

4. FUENTES DE FINANCIAMIENTO	5. MONTO				
	DEVENGADO	RECAUDADO			TOTAL
		RECURSOS PROPIOS	TRANSFERENCIAS	OTROS	
INTERESES CUENTAS CORRIENTES				3 068.59	3 068.59
INTERESES CUENTA AHORRO				10 158.87	10 158.87
RECAUDACIÓN BANAVIH				7 753 183.32	7 753 183.32
RECAUDACIÓN SAVIR				4 301 261.34	4 301 261.34
RECAUDACIÓN SUVI				826 965.51	826 965.51
RECAUDACIÓN INSTITUTO		9 398 854.48			9 398 854.48
APORTE DEL EJECUTIVO		500 000 000.00			500 000 000.00
APORTE DEL EJECUTIVO (CREDITO ADICIONAL)		105 840 366.91			105 840 366.91
APORTE DEL EJECUTIVO RECURSOS PARA INVERSIÓN		9 305 722 524.55			9 305 722 524.55
INTERESES FIDEICOMISOS				7 761 492.69	7 761 492.69
COSTOS DE INSPECCIÓN				788 471.22	788 471.22
COSTOS OPERATIVOS				628 566.04	628 566.04
PLAN INTEGRAL DE DESARROLLO Y FORTALECIMIENTO DEL SINVI		11 705 000.00			11 705 000.00
PARA CUBRIR INSUFICIENCIA PRESUPUESTARIA EN LAS REGIONES PTO N° 006		540 000.00			540 000.00
				0.00	0.00
				0.00	0.00
				0.00	0.00
6. TOTAL		9 398 854.48	9 923 807 891.46	22 073 167.57	22 073 167.57

7. FIRMAS AUTORIZADAS

MAXIMA AUTORIDAD O DELEGADO

LA/JS.-
FORMA: 4

JEFE DE LA UNIDAD ADMINISTRATIVA

9

CODIGO DEL ENTE: A0662 DENOMINACIÓN: PRESUPUESTO 2010 ÓRGANO DE ADSCRIPCIÓN: MINISTERIO DEL PODER POPULAR PARA LA VIVIENDA Y HABITAD. PROYECTO O ACCIÓN CENTRALIZADA: UNIDAD EJECUTORA O RESPONSABLE: INAVI										FECHA 25/11/2011	
EJECUCION FINANCIERA CONSOLIDADA DE LOS PROYECTOS DEL ENTE (En Bolívares Fuertes)											
(2)		PARTIDA	DENOMINACIÓN (3)	PRESUPUESTO ANUAL (4)	(6) EJECUTADO				% COMPROMETIDO (7)	% CAUSADO (8)	%PAGADO (9)
					PROGRAMADO	COMPROMISO	CAUSADO	PAGADO			
01		Dirección y Coordinac. Gtos de Trabajadores		368.878.422,22	368.878.422,23	368.178.139,02	368.178.139,02	368.178.139,02	99,81	99,81	99,81
401.00.00.00		Gastos de Personal									
02		Gestión Administrativa									
402.00.00.00		Materiales y Suministros		31.186.928,25	31.186.928,25	30.386.928,26	29.674.022,09	29.594.022,09	97,43	95,15	94,89
403.00.00.00		Servicios no Personales		307.484.597,23	307.484.597,23	306.281.251,24	283.032.545,34	241.204.544,18	99,61	85,54	78,44
404.00.00.00		Activos Reales		8.951.158.574,91	8.951.158.574,91	8.951.158.574,92	8.684.121.690,61	8.294.581.757,35	100,00	97,02	92,66
405.00.00.00		Activos Financieros									
408.00.00.00		Otros Gtos de Instituciones Descentralizadas		2.254.798,00	2.254.798,00	2.254.798,00	2.254.798,00	2.254.798,00	100,00	100,00	100,00
411.00.00.00		Disminución de Pasivos		3.500.000,00	3.500.000,00	3.500.000,00	3.500.000,00	3.500.000,00	100,00	100,00	100,00
03		Prevención y Protección Social									
407.00.00.00		Transf. Y Donac. Gtos Pensionados y Jubilados		219.691.624,00	219.891.623,99	219.691.624,00	219.691.624,00	219.691.624,00	99,91	99,91	99,91
(10)		TOTALES		9.884.354.944,61	9.884.354.944,61	9.881.451.315,44	9.570.452.819,06	9.159.004.884,64	696,78	677,43	665,72



(1)		CODIGO DEL ENTE: A0662		FECHA 25/11/2011								
		DENOMINACIÓN: PRESUPUESTO 2011										
		ÓRGANO DE ADSCRIPCIÓN: MINISTERIO DEL PODER POPULAR PARA LA VIVIENDA Y HABITAD										
		UNIDAD EJECUTORA O RESPONSABLE: INAVI										
		MES: ENERO										
EJECUCION FINANCIERA MENSUAL DEL PRESUPUESTO DE GASTOS (En Bolívares Fuertes)												
(2)	PARTIDA	DENOMINACIÓN (3)	PRESUPUESTO ANUAL (4)	PROGRAMADO	(5) EJECUTADO			% COMPROMETIDO (7)	% CAUSADO (8)	% PAGADO (9)	(10) DISPONIBILIDAD PRESUPUESTARIA	
					COMPROMISO	CAUSADO	PAGADO				MES ANTERIOR	A LA FECHA
	01	Dirección y Coordinac. Gtos de Trabajadores										
	401.00.00.00	Gastos de Personal	294.503.750,00	18.897.867,14	9.210.266,88	9.210.266,88	8.018.990,10	48,74	48,74	42,42	294.503.750,00	285.293.483,12
	02	Gestión Administrativa										
	402.00.00.00	Materiales y Suministros	7.915.630,00	355.183,06	54.109,87	1.899,89		15,23	0,53	0,00	7.915.630,00	7.861.520,33
	403.00.00.00	Servicios no Personales	23.676.298,00	1.369.848,42	935.128,87	568.702,49		67,28	40,20	0,00	23.676.298,00	22.741.156,13
	404.00.00.00	Activos Reales	5.943.000,00	268.593,33	70.344,43	53.544,43		24,38	18,55	0,00	5.943.000,00	5.872.655,57
	405.00.00.00	Activos Financieros										
	408.00.00.00	Otros Gtos de Instituciones Descentralizadas	2.254.798,00	125.298,01							2.254.798,00	2.254.798,00
	411.00.00.00	Disminución de Pasivos	3.500.000,00	633.333,33	413.216,44	413.216,44	32.678,44	65,24	65,24	5,16	3.500.000,00	3.086.783,56
	03	Prevención y Protección Social										
	407.00.00.00	Transf. Y Donac. Gtos Pensionados y Jubilados	174.461.332,00	10.642.111,53	7.827.337,28	7.827.337,28	6.869.351,55	73,55	73,55	64,83	174.461.332,00	168.633.894,72
	TOTALES		512.254.798,00	32.332.193,42	18.510.403,57	18.064.987,21	14.946.020,09	3,61	3,53	2,92	512.254.798,00	493.744.394,43

(11) CAMINOR



(1)		CODIGO DEL ENTE: A0662		FECHA: 28/11/2011								
		DENOMINACIÓN: PRESUPUESTO 2011										
		ÓRGANO DE ADSCRIPCIÓN: MINISTERIO DEL PODER POPULAR PARA LA VIVIENDA Y HABITAD										
		UNIDAD EJECUTORA O RESPONSABLE: INAVI										
		MES: FEBRERO										
EJECUCION FINANCIERA MENSUAL DEL PRESUPUESTO DE GASTOS (En Bolívars Fuertes)												
(2)	PARTIDA	DENOMINACIÓN (3)	PRESUPUESTO ANUAL (4)	PROGRAMADO	(5) EJECUTADO			% PAGADO (9)	% CAUSADO (8)	% COMPROMETIDO (7)	(10) DISPONIBILIDAD PRESUPUESTARIA	
					COMPROMISO	CAUSADO	PAGADO				MES ANTERIOR	A LA FECHA
	01	Dirección y Coordinac. Gtos de Trabajadores										
	401.00.00.00	Gastos de Personal	294.503.750,00	18.897.867,14	21.095.278,26	21.095.278,26	7.668.535,83	111,63	111,63	40,58	255.293.483,12	264.188.204,86
	02	Gestión Administrativa										
	402.00.00.00	Materiales y Suministros.	7.915.630,00	355.183,08	217.715,08	126.901,34		81,30	35,73	0,00	7.861.520,33	7.643.805,25
	403.00.00.00	Servicios no Personales	23.676.288,00	1.389.848,42	828.199,79	853.338,74	94.158,30	59,59	81,40	6,77	22.741.159,13	21.912.859,34
	404.00.00.00	Activos Reales	5.943.000,00	288.583,33	291.249,00	46.700,00		100,02	16,18	0,00	5.872.655,57	5.581.406,57
	405.00.00.00	Activos Financieros										
	408.00.00.00	Otros Gtos de Instituciones Descentralizadas	2.254.798,00	125.268,61	790.120,24	790.120,24	209.844,42	124,76	124,76	33,13	2.254.798,00	2.254.798,00
	411.00.00.00	Disminución de Pasivos	3.500.000,00	633.333,33							3.086.783,56	2.296.663,32
	03	Prevención y Protección Social										
	407.00.00.00	Transf. Y Donac. Gtos Pensionados y Jubilados	174.461.332,00	10.642.111,53	14.687.943,50	14.687.943,50	7.037.743,76	138,02	138,02	68,13	166.633.894,72	151.946.051,22
(11)	∑	TOTALES	512.254.798,00	32.332.193,42	37.910.505,87	37.600.283,08	15.010.282,33	7,40	7,34	2,93	483.744.394,43	485.833.886,56

(11) A
CMR/ADR.



(1) CODIGO DEL ENTE: A0652		FECHA 28/11/2011									
DENOMINACIÓN: PRESUPUESTO 2011											
ORGANO DE ADSCRIPCIÓN: MINISTERIO DEL PODER POPULAR PARA LA VIVIENDA Y HABITAD											
UNIDAD EJECUTORA O RESPONSABLE: INAVI											
MES: MARZO											
EJECUCION FINANCIERA MENSUAL DEL PRESUPUESTO DE GASTOS (En Bolívares Fuertes)											
(2) PARTIDA	DENOMINACIÓN (3)	PRESUPUESTO ANUAL (4)	PROGRAMADO	(6) EJECUTADO			% PAGADO (9)	% CAUSADO (8)	% COMPROMETIDO (7)	(10) DISPONIBILIDAD PRESUPUESTARIA	
				COMPROMISO	CAUSADO	PAGADO				MES ANTERIOR	A LA FECHA
401.00.00.00	01 Dirección y Coordinac. Gtos de Trabajadores Gastos de Personal	284.503.750,00	18.897.867,14	13.721.450,56	13.721.450,56	22.419.009,92	118,63	72,61		284.198.204,86	250.476.754,30
402.00.00.00	02 Gestión Administrativa Materiales y Suministros	7.915.830,00	355.183,06	387.888,05	387.888,05	242.115,44	68,17	109,21		7.643.805,25	6.713.200,02
403.00.00.00	Servicios no Personales	23.676.288,00	1.388.948,42	1.062.466,40	1.062.466,40	553.149,42	39,80	76,46		21.912.959,34	20.771.153,94
404.00.00.00	Activos Reales	5.843.000,00	268.593,33	368.979,05	368.979,05	124.000,50	42,97	127,86		5.581.406,57	5.326.604,76
405.00.00.00	Activos Financieros										
406.00.00.00	Otros Gtos de Instituciones Descentralizadas	2.254.798,00	125.269,61	655.405,11	655.405,11	887.906,71	141,77	95,69		2.254.798,00	2.254.798,00
411.00.00.00	Disminución de Pasivos	3.500.000,00	633.333,33							2.298.683,32	1.691.258,21
407.00.00.00	03 Prevención y Protección Social Transf. Y Donac. Gtos Pensionados y Jubilados	174.461.332,00	10.642.111,53	1.136.690,92	1.136.690,92	8.381.174,21	78,75	10,68		151.946.051,22	150.809.360,30
TOTALES		512.254.798,00	32.332.193,42	17.780.759,03	17.282.900,09	32.617.756,20	6,37	3,37		455.833.888,56	438.043.129,53
(11) A											
FINANCIA											

(11) CMA-MDR



EJECUCION FINANCIERA MENSUAL DEL PRESUPUESTO DE GASTOS (En Bolívars Fuertes)													
(2)		PARTIDA	DENOMINACIÓN (3)	PRESUPUESTO ANUAL (4)	PROGRAMADO	(5) EJECUTADO			% COMPROMETIDO (7)	% CAUSADO (8)	% PAGADO (9)	(10) DISPONIBILIDAD PRESUPUESTARIA	
						COMPROMISO	CAUSADO	PAGADO				MES ANTERIOR	A LA FECHA
01		Dirección y Coordinac. Gtos de Trabajadores											
401.00.00.00		Gastos de Personal											
		294.603.750,00											
		20.818.377,25											
		24.812.934,24											
		24.812.934,24											
		18.686.652,75											
		115,19											
		89,76											
02		Gestión Administrativa											
		Materiales y Suministros											
402.00.00.00		7.915.600,00											
		412.666,71											
		646.165,78											
		744.596,87											
		483.976,53											
		157,31											
		180,42											
		56,05											
		20.771.153,54											
		5.326.604,76											
		90,14											
		4,85											
		0,18											
		260.127,50											
		507,00											
		13.400,56											
		268.797,54											
		268.797,54											
		1.311.373,25											
		50,02											
		245,88											
		1.591.250,21											
		2.254.798,00											
		1.424.460,67											
03		Prevención y Protección Social											
		Otros Gtos de Instituciones Descentralizadas.											
		Disminución de Pasivos											
		533.333,33											
		187.899,83											
		2.254.798,00											
		3.500.000,00											
		11.333.778,20											
		14.291.583,44											
		14.291.583,44											
		14.287.891,77											
		126,10											
		126,10											
		126,06											
		150.909.360,30											
		136.517.796,86											
		438.043.129,53											
		397.194.085,53											
		7,97											
		7,89											
		7,01											
		397.194.085,53											
		136.517.796,86											
		438.043.129,53											
		397.194.085,53											
		136.517.796,86											
		438.043.129,53											
		397.194.085,53											
		136.517.796,86											
		438.043.129,53											
		397.194.085,53											
		136.517.796,86											
		438.043.129,53											
		397.194.085,53											
		136.517.796,86											
		438.043.129,53											
		397.194.085,53											
		136.517.796,86											
		438.043.129,53											
		397.194.085,53											
		136.517.796,86											
		438.043.129,53											
		397.194.085,53											
		136.517.796,86											
		438.043.129,53											
		397.194.085,53											
		136.517.796,86											
		438.043.129,53											
		397.194.085,53											
		136.517.796,86											
		438.043.129,53											
		397.194.085,53											
		136.517.796,86											
		438.043.129,53											
		397.194.085,53											
		136.517.796,86											
		438.043.129,53											
		397.194.085,53											
		136.517.796,86											
		438.043.129,53											
		397.194.085,53											
		136.517.796,86											
		438.043.129,53											
		397.194.085,53											
		136.517.796,86											
		438.043.129,53											
		397.194.085,53											
		136.517.796,86											
		438.043.129,53											
		397.194.085,53											
		136.517.796,86											
		438.043.129,53											
		397.194.085,53											
		136.517.796,86											
		438.043.129,53											
		397.194.085,53											
		136.517.796,86											
		438.043.129,53											
		397.194.085,53											
		136.517.796,86											
		438.043.129,53											
		397.194.085,53											
		136.517.796,86											
		438.043.129,53											
		397.194.085,53											
		136.517.796,86											
		438.043.129,53											
		397.194.085,53											
		136.517.796,86											
		438.043.129,53											
		397.194.085,53											
		136.517.796,86											
		438.043.129,53											
		397.194.085,53											
		136.517.796,86											
		438.043.129,53											
		397.194.085,53											
		136.517.796,86											
		438.043.129,53											
		397.194.085,53											
		136.517.796,86											
		438.043.129,53											
		397.194.085,53											
		136.517.796,86											
		438.043.129,53											
		397.194.085,53											
		136.517.796,86											
		438.043.129,53											
		397.194.085,53											
		136.517.796,86											
		438.043.129,53											
		397.194.085,53											
		136.517.796,86											
		438.043.129,53											
		397.194.085,53											
		136.517.796,86											
		438.043.129,53											
		397.194.085,53											
		136.517.796,86											
		438.043.129,53											
		397.194.085,53											
		136.517.796,86											
		438.043.129,53											
		397.194.085,53											
		136.517.796,86											
		438.043.129,53											
		397.194.085,53											
		136.517.796,86											
		438.043.129,53											
		397.194.085,53											
		136.517.796,86											
		438.043.129,53											
		397.194.085,53											
		136.517.796,86											
		438.043.129,53											
		397.194.085,53											
		136.517.796,86											
		438.043.129,53											
		397.194.085,53											
		136.517.796,86											
		438.043.129,53											
		397.194.085,53											
		136.517.796,86											
		438.043.129,53											
		397.194.085,53											
		136.517.796,86											
		438.043.129,53											
		397.194.085,53											
		136.517.796,86											

CARIMBOR



CODIGO DEL ENTE: A0662 DENOMINACIÓN: PRESUPUESTO 2011 ÓRGANO DE ADSCRIPCIÓN: MINISTERIO DEL PODER POPULAR PARA LA VIVIENDA Y HABITAD UNIDAD EJECUTORA O RESPONSABLE: INAVI MES: MAYO													FECHA 25-11-2011	
EJECUCION FINANCIERA MENSUAL DEL PRESUPUESTO DE GASTOS (En Bolivares Fuertes)														
(2)	PARTIDA	DENOMINACIÓN (3)	PRESUPUESTO ANUAL (4)	PROGRAMADO	(6) EJECUTADO			(7) % COMPROMETIDO	(8) % CAUSADO	(9) % PAGADO	(10) DISPONIBILIDAD PRESUPUESTARIA			
					COMPROMISO	CAUSADO	PAGADO				MES ANTERIOR	A LA FECHA		
01	Dirección y Coordinac. Gtos de Trabajadores													
401.00.00.00	Gastos de Personal		294.503.750,00	20.818.377,25	10.257.510,88	16.257.510,88	10.897.727,82	78,09	78,09	51,39	225.663.820,06	209.406.300,18		
02	Gestión Administrativa													
402.00.00.00	Materiales y Suministros		7.915.530,00	412.696,71	194.650,04	703.075,19	536.831,52	47,17	170,36	130,08	6.064.003,24	5.869.343,20		
403.00.00.00	Servicios no Personales		23.675.288,00	1.548.115,08	2.718.306,05	1.065.010,13	591.618,16	175,59	68,79	38,22	19.943.109,04	17.224.802,96		
404.00.00.00	Activos Reales		5.943.000,00	288.583,33	413.525,23	230.634,24	96.705,78	143,29	79,92	33,51	5.326.097,76	4.912.572,53		
405.00.00.00	Activos Financieros													
408.00.00.00	Otros Gtos de Instituciones Descentralizadas		2.254.798,00	187.889,83							2.254.798,00	2.254.798,00		
411.00.00.00	Disminución de Pasivos		3.500.000,00	533.333,34	13.446,33	13.446,33	210.164,19	2,52	2,52	39,41	1.424.460,67	1.411.014,34		
03	Prevención y Protección Social													
407.00.00.00	Transf. Y Donac. Gtos Pensionados y Jubilados		174.461.332,00	11.333.778,20	398.957,44	398.957,44	379.730,80	3,43	3,43	3,35	136.517.796,88	136.128.839,42		
TOTALES			512.254.798,00	35.122.783,75	19.866.405,97	18.658.634,20	12.512.776,27	3,90	3,64	2,44	397.194.085,63	377.207.579,66		
(11)	TOTAL												377.207.579,66	

(11)
CAMINOR



		EJECUCION FINANCIERA MENSUAL DEL PRESUPUESTO DE GASTOS (En Bolívares Fuertes)											
				(6) EJECUTADO							(10) DISPONIBILIDAD PRESUPUESTARIA		

(11)
CMR-MDR



EJECUCION FINANCIERA MENSUAL DEL PRESUPUESTO DE GASTOS (En Bolivares Fuertes)												
(2)		PARTIDA	DENOMINACIÓN (3)	PRESUPUESTO ANUAL (4)	PROGRAMADO	(6) EJECUTADO			% COMPROMETIDO (7)	% CAUSADO (8)	% PAGADO (9)	(10) DISPONIBILIDAD PRESUPUESTARIA
						COMPROMISO	CAUSADO	PAGADO				
01		Dirección y Coordinac. Gtos de Trabajadores										
401.00.00.00		Gastos de Personal										
		18.682.211,43										
		14.582.752,81										
		6.815.514,64										
		78,06										
		36,48										
02		Gestión Administrativa										
402.00.00.00		Materiales y Suministros										
403.00.00.00		Servicios no Personales										
404.00.00.00		Activos Reales										
405.00.00.00		Activos Financieros										
406.00.00.00		Otros Gtos de Instituciones Descentralizadas										
411.00.00.00		Disminución de Pasivos										
		18.682.211,43										
		301.885,83										
		1.698.486,75										
		288.583,33										
		403.586,72										
		518.528,55										
		12.938,39										
		22.532,57										
		54,71										
		139,86										
		171,76										
		53,57										
		136,50										
		0,00										
		1.691.664,10										
		333,12										
03		Prevención y Protección Social										
407.00.00.00		Transf. Y Donac. Gtos Pensionados y Jubilados										
		12.315.482,00										
		23.711.558,88										
		21.884.229,65										
		192,53										
		177,70										
		102.756.577,73										
		86.045.018,65										
(11)		TOTALES										
		512.254.798,00										
		33.464.551,18										
		40.111.279,82										
		28.735.215,25										
		7,83										
		5,61										
		317.588.311,02										
		277.230.996,13										

CMP-440R.



EJECUCION FINANCIERA MENSUAL DEL PRESUPUESTO DE GASTOS (En Bolívares Fuertes)														FECHA 28-11-2011	
CODIGO DEL ENTE: A0662															
DENOMINACIÓN: PRESUPUESTO 2011															
ÓRGANO DE ADSCRIPCIÓN: MINISTERIO DEL PODER POPULAR PARA LA VIVIENDA Y HABITAD															
UNIDAD EJECUTORA O RESPONSABLE: INAVI															
MES: AGOSTO															
(2)	PARTIDA	DENOMINACIÓN (3)	PRESUPUESTO ANUAL (4)	PROGRAMADO	(6) EJECUTADO			% COMPROMETIDO (7)	% CAUSADO (8)	% PAGADO (9)	(10) DISPONIBILIDAD PRESUPUESTARIA				
					COMPROMISO	CAUSADO	PAGADO				MES ANTERIOR	A LA FECHA			
	01	Dirección y Coordinac. Gtos de Trabajadores													
	401.00.00.00	Gastos de Personal	294.562.550,21	22.946.321,13	20.329.459,22	20.329.459,22	46.999.726,06	89,80	88,66	203,08	165.675.522,61	145.346.063,39			
	02	Gestión Administrativa													
	402.00.00.00	Materiales y Suministros	9.777.468,00	1.074.398,78	924.591,85	1.180.728,07	1.785.397,76	86,06	109,90	196,18	6.456.817,89	5.532.236,04			
	403.00.00.00	Servicios no Personales	294.465.698,68	54.799.715,89	1.877.939,65	2.595.213,06	3.487.891,62	3,43	4,74	6,37	275.845.226,44	273.967.397,79			
	404.00.00.00	Activos Reales	3.594.597.501,02	718.515.493,55	981.229,24	1.013.219,34	1.453.536,67	0,14	0,14	0,20	3.592.900.324,03	3.591.919.094,79			
	405.00.00.00	Activos Financieros													
	408.00.00.00	Otros Gtos de Instituciones Descentralizadas	2.254.798,00	225.479,77	-4.190,56	-4.190,56	18.994,58				1.691.664,10	1.691.664,10			
	411.00.00.00	Disminución de Pasivos	3.500.000,00								333,12	4.520,68			
	03	Prevención y Protección Social													
	407.00.00.00	Transf. Y Donac. Gtos Pensionados y Jubilados	174.461.332,00	17.230.439,05	14.637.593,29	14.637.593,29	23.857.651,83	84,95	84,95	137,30	86.045.018,85	71.407.435,56			
(11)	TOTALES		4.393.839.608,91	814.768.828,17	38.746.591,69	39.752.012,42	77.003.970,52	0,89	0,91	1,76	4.128.514.907,04	4.089.868.405,35			

NOTA: EL PRESUPUESTO FUE INCREMENTADO MODIFICÁNDOSE LAS PARTIDAS 402, 403 Y 404 RESPECTIVAMENTE.
CMANJOR.



(1) CODIGO DEL ENTE: A0662 DENOMINACIÓN: PRESUPUESTO 2011 ORGANO DE ADSCRIPCIÓN: MINISTERIO DEL PODER POPULAR PARA LA VIVIENDA Y HABITAD UNIDAD EJECUTORA O RESPONSABLE: INAVI MES: SEPTIEMBRE		EJECUCION FINANCIERA MENSUAL DEL PRESUPUESTO DE GASTOS (En Bolívares Fuertes)										FECHA: 25/11/2011
(2)	PARTIDA	DENOMINACIÓN (3)	PRESUPUESTO ANUAL (4)	PROGRAMADO	(5) EJECUTADO			COMPROMETIDO (7)	% CAUSADO (8)	% PAGADO (9)	(10) DISPONIBILIDAD PRESUPUESTARIA	
					COMPROMISO	CAUSADO	PAGADO				MES ANTERIOR	A LA FECHA
	01	Dirección y Coordinac. Gtos de Trabajadores										
	401.00.00.00	Cargos de Personal	340.656.675,31	35.469.602,40	35.133.302,40	35.133.302,40	32.626.790,01	96,05	96,05	92,55	191.439.188,49	196.305.896,06
	02	Gestión Administrativa										
	402.00.00.00	Materiales y Suministros	11.003.811,32	2.367.794,89	783.402,97	282.822,14	794.961,24	33,51	11,94	33,57	6.758.578,36	5.965.175,39
	403.00.00.00	Servicios no Personales	296.492.830,06	54.712.365,38	895.920,03	842.554,73	669.522,69	1,64	1,54	1,22	275.974.259,19	275.078.330,16
	404.00.00.00	Activos Reales	3.627.098.249,93	734.306.055,24	1.897.505,56	1.631.060,50	611.077,62	0,26	0,22	0,08	3.624.419.843,70	3.622.522.336,14
	405.00.00.00	Activos Financieros										
	406.00.00.00	Otros Gtos de Instituciones Descentralizadas	2.254.799,00	228.479,77							1.691.664,10	1.691.664,10
	411.00.00.00	Diminución de Pasivos	3.500.000,00								4.523,68	4.523,68
	03	Prevención y Protección Social										
	407.00.00.00	Transf. Y Donac. Gtos Pensionados y Jubilados	198.004.600,00	23.000.269,15	34.872.976,06	34.872.976,06	35.593.577,37	15,17	15,17	154,25	95.450.707,56	66.577.728,91
(11)	TOTALES		4.489.509.966,64	850.150.596,83	73.593.109,64	72.762.718,45	70.467.828,93	1,65	1,63	1,58	4.195.738.765,08	4.122.145.655,44

NOTA: EL PRESUPUESTO FUE INCREMENTADO MODIFICÁNDOSE LAS PARTIDAS 402, 403, 404 y 407 RESPECTIVAMENTE.

CAMBIADOR.



CODIGO DEL ENTE: A0662		FECHA 28-11-2011										
DENOMINACION: PRESUPUESTO 2011												
ORGANO DE ADSCRIPCION: MINISTERIO DEL PODER POPULAR PARA LA VIVIENDA Y HABITAD												
UNIDAD EJECUTORA O RESPONSABLE: INAVI												
MES: OCTUBRE												
EJECUCION FINANCIERA MENSUAL DEL PRESUPUESTO DE GASTOS (En Bolivares Fuertes)												
(2)	PARTIDA	DENOMINACION (3)	PRESUPUESTO ANUAL (4)	PROGRAMADO	(6) EJECUTADO			% COMPROMETIDO (7)	% CAUSADO (8)	% PAGADO (9)	(10) DISPONIBILIDAD PRESUPUESTARIA	
					COMPROMISO	CAUSADO	PAGADO				MES ANTERIOR	A LA FECHA
	01	Dirección y Coordinac. Gtos de Trabajadores										
	401.00.00.00	Gastos de Personal	340.656.675,31	48.136.290,06	16.549.602,42	16.549.602,42	34,38	34,38	20,42	159.305.886,06	139.759.260,64	
	02	Gestión Administrativa										
	402.00.00.00	Materiales y Suministros	13.151.000,48	2.397.794,89	153.266,52	498.883,27	6,47	21,07	0,18	8.112.457,56	7.965.191,03	
	403.00.00.00	Servicios no Personales	288.148.556,64	56.045.698,71	2.072.013,61	1.264.842,39	3,70	2,28	-0,01	278.734.065,72	274.692.052,11	
	404.00.00.00	Activos Reales	3.657.759.787,80	484.947.207,37	1.147.987,63	907.210,52	0,24	0,19	0,00	3.653.183.876,01	3.652.035.908,18	
	405.00.00.00	Activos Financieros										
	408.00.00.00	Otros Gtos de Instituciones Descentralizadas	2.254.788,00	250.533,12	281.569,95	281.569,95	112,39	112,39	337,16	1.691.664,10	1.410.097,15	
	411.00.00.00	Disminución de Pasivos	3.500.000,00							4.523,68	4.523,68	
	03	Prevención y Protección Social										
	407.00.00.00	Transf. Y Donac. Gtos Pensionados y Jubilados	198.504.604,00	30.759.065,53	3.504.316,09	3.494.316,09	11,39	11,39	11,36	60.577.728,91	57.073.412,82	
(11)	TOTALES		4.593.974.515,23	622.506.588,68	23.768.753,42	23.906.421,64	0,53	0,51	0,38	4.156.610.202,03	4.132.907.468,61	
NOTA EL PRESUPUESTO FUE INCREMENTADO MODIFICANDOSE LAS PARTIDAS 402, 403, 404 y 407 RESPECTIVAMENTE.												

NOTA: EL PRESUPUESTO FUE INCREMENTADO MODIFICÁNDOSE LAS PARTIDAS 402, 403, 404 y 407 RESPECTIVAMENTE.

CM-1109.



EJECUCION FINANCIERA MENSUAL DEL PRESUPUESTO DE GASTOS (En Bolivares Fuertes)												
(2)	PARTIDA	DENOMINACIÓN (3)	PRESUPUESTO ANUAL (4)	PROGRAMADO	(5) EJECUTADO			COMPRMETIDO (7)	% CAUSADO (8)	% PAGADO (9)	(10) DISPONIBILIDAD PRESUPUESTARIA	
					COMPROMISO	CAUSADO	PAGADO				MES ANTERIOR	A LA FECHA
	01	Dirección y Coordinac. Glos de Trabajadores										
	401.00.00.00	Gastos de Personal	308.978.422,22	87.393.911,67	86.980.515,26	86.989.515,26	103.170.260,12	98,55	98,55	118,07	187.879.030,65	80.889.515,26
	02	Gestión Administrativa										
	402.00.00.00	Materiales y Suministros	31.072.198,25	11.328.342,26	10.782.195,98	10.948.109,72	10.787.000,90	95,18	96,64	96,22	25.860.285,80	15.098.090,24
	403.00.00.00	Servicios no Personales	307.069.337,23	85.501.089,00	138.100.712,41	112.019.713,46	107.899.044,41	210,84	171,02	164,88	293.572.832,70	155.472.120,29
	404.00.00.00	Activos Reales	8.951.158.574,91	3.505.884.872,72	4.468.657.720,72	4.298.575.824,81	4.234.332.135,19	120,32	121,76	120,76	8.945.434.695,29	4.448.778.974,87
	405.00.00.00	Activos Financieros										
	408.00.00.00	Otros Glos de Instituciones Descentralizadas	2.254.798,00	250.533,12	702.048,98	705.048,98	705.048,98	281,42	281,42	281,42	1.410.087,15	705.048,97
	411.00.00.00	Disminución de Pasivos	3.500.000,00		4.523,68	4.523,68					4.523,68	0,00
	03	Prevención y Protección Social										
	407.00.00.00	Transf. Y Donac. Glos Pensionados y Jubilados	216.897.824,00	31.284.834,53	20.483.510,00	20.493.510,00	24.853.347,66	65,49	65,49	79,78	79.480.432,62	57.869.622,82
(11)	TOTALES		9.853.814.944,51	3.701.443.583,30	4.755.733.226,21	4.489.738.245,50	4.481.646.837,66	48,12	48,53	45,34	9.512.741.897,99	4.757.008.971,78
NOTA: EL PRESUPUESTO FUE INCREMENTADO MODIFICANDOSE LAS PARTIDAS 402, 403, 404 y 407 RESPECTIVAMENTE.												

NOTA: EL PRESUPUESTO FUE INCREMENTADO MODIFICANDOSE LAS PARTIDAS 402, 403, 404 Y 407 RESPECTIVAMENTE.

CANAL



(1)		CODIGO DEL ENTE: A0662 DENOMINACIÓN: PRESUPUESTO 2011 ORGANISMO DE ADSCRIPCIÓN: MINISTERIO DEL PODER POPULAR PARA LA VIVIENDA Y HABITAD UNIDAD EJECUTORA O RESPONSABLE: INAVI MES: DICIEMBRE FECHA 28-11-2011									
		EJECUCION FINANCIERA MENSUAL DEL PRESUPUESTO DE GASTOS (En Bolívares Fuertes)									
(2)	PARTIDA	DENOMINACIÓN (3)	PRESUPUESTO ANUAL (4)	(5) EJECUTADO			% COMPROMETIDO (7)	% CAUSADO (8)	% PAGADO (9)	(10) DISPONIBILIDAD PRESUPUESTARIA	
				COMPROMISO	CAUSADO	PAGADO				MES ANTERIOR	A LA FECHA
01	01	Dirección y Coordinac. Glos de Trabajadores									
401.00.00.00		Gastos de Personal	368.878.422,22	80.289.232,09	80.289.232,09	80.289.232,09	216,35	216,35	216,35	60.989.515,29	700.283,20
02	02	Gestión Administrativa									
402.00.00.00		Materiales y Suministros	31.196.928,25	14.412.830,25	13.947.069,39	14.851.921,92	125,85	121,88	128,78	15.212.830,24	798.869,98
403.00.00.00		Servicios no Personales	307.454.597,23	65.926.340,00	139.797.435,90	126.754.231,34	234,66	212,04	192,27	155.897.380,29	1.303.345,99
404.00.00.00		Activos Reales	8.651.128.574,81	3.505.884.872,72	4.410.455.228,45	4.057.704.081,48	126,84	125,81	115,75	4.448.776.974,57	-0,01
405.00.00.00		Activos Financieros									
406.00.00.00		Otros Glos de Instituciones Descentralizadas	2.254.798,00	175.373,06	705.048,57	705.048,57	402,03	402,03	402,03	705.048,57	0,00
411.00.00.00		Disminución de Pasivos	3.500.000,00			827.810,87					0,00
03	03	Prevención y Protección Social									
407.00.00.00		Transf. Y Donac. Glos Pensionados y Jubilados	219.861.624,00	57.766.922,82	57.766.922,82	57.766.922,82	147,01	147,01	147,01	57.966.522,82	200.000,00
(11)	TOTALES		9.884.354.944,81	3.659.635.884,94	4.792.895.957,22	4.338.899.029,09	48,10	47,58	43,90	4.757.548.671,78	2.903.629,17

CUMPLIDO



**ORGANISMO
BALANCE GENERAL
PARA LOS AÑOS TERMINADOS AL 31/12/2011 Y 31/12/2010
(EXPRESADO EN BOLÍVARES FUERTES)**

	2011	2010	DIFERENCIAS
ACTIVO	21.861.321.637,38	9.909.960.605,40	11.951.361.031,98
ACTIVO CIRCULANTE	21.200.631.807,58	6.744.263.486,68	14.456.378.321,90
- Activo Disponible	12.668.841.646,99	3.416.414.613,06	9.252.427.133,93
- Caja	9.492.808.550,87	2.733.131,61	9.490.075.419,26
- Bancos Públicos	3.579.690.642,65	2.142.091.899,69	1.437.598.742,96
- Bancos Privados	-539.353.924,19	1.271.589.481,76	-1.810.943.405,95
- Bancos del Exterior	0,00	0,00	0,00
- Inversiones Temporales	125.696.377,66	202.985.395,96	-77.289.018,32
- Activo Exigible	2.233.047.710,43	2.327.838.972,62	-94.791.262,19
- Cuentas Comerciales por Cobrar a Corto Plazo	-2.945.420,06		-2.945.420,06
- Menos: Provisión para Cuentas Incobrables	0,00		0,00
- Cuentas a Cobrar - Comerciales Netas	-2.945.420,06		-2.945.420,06
- Otras Cuentas por Cobrar a Corto Plazo		132.360.751,47	-132.360.751,47
- Efectos Comerciales por Cobrar a Corto Plazo		315.549.057,97	-315.549.057,97
- Inversiones Financieras en Títulos y Valores a Corto Plazo			0,00
- Préstamos por Cobrar a Corto Plazo		23.286.595,63	-23.286.595,63
- Fondo en Anticipo			0,00
- Fondo en Bienes en Fideicomiso			0,00
- Anticipos a Proveedores a Corto Plazo			0,00
- Anticipos a Contratistas por Contratos de Corto Plazo	2.236.053.381,15	1.856.630.106,09	379.423.275,06
- Otros gastos pagados por anticipado			0,00
- Fondos en Avance			0,00
- Rentas por Recaudar a Corto Plazo	-60.250,66	12.451,46	-72.712,12
- Activo Realizable	6.308.742.450,16		6.308.742.450,16
- Inventario de Materia Prima			0,00
- Inventario de Productos Terminados	2.744.462.494,11		2.744.462.494,11
- Inventario de Productos en proceso	3.564.279.956,05		3.564.279.956,05
- Inventario de Mercancía			0,00
- Inventario de Materiales y Suministro			0,00
- Otros Activos Circulantes			0,00
ACTIVO NO CIRCULANTE	660.689.829,80	4.137.217.649,66	-3.476.527.819,76
- Cuentas y Efectos por Cobrar a Mediano y Largo Plazo	492.450.573,40		492.450.573,40
- Inversión Financiera a Largo Plazo			0,00
- Inversiones Financieras en Acciones y Participaciones de Capital a Largo Plazo			0,00
- Inversiones Financieras en Títulos y Valores a Largo Plazo	93.751,21	93.751,21	0,00
- Préstamos por Cobrar a Largo Plazo			0,00
- Propiedad Planta y Equipo	79.893.135,59	79.291.029,11	602.106,48
- Menos: Depreciación y Amortización Acumulada	-11.825.812,14	-11.283.070,52	-542.741,62
- Propiedad Planta y Equipo Neto	68.067.323,45	68.007.958,59	59.364,86
- Tierras y Terrenos Expropiados	71.049.912,53	71.107.120,51	-57.207,98
- Edificios e Instalaciones Expropiados		2.292.901.928,38	-2.292.901.928,38
- Construcciones en Proceso de Bienes en Dominio Privado		1.705.200.642,08	-1.705.200.642,08
- Construcciones en Proceso de Bienes en Dominio Público			0,00
- Activos Intangibles	217.110,72		217.110,72
- Menos: Depreciación y Amortización Acumulada	0,00		0,00
- Activos Intangibles Neto	217.110,72		217.110,72
- Otros Activos no Circulantes (Detallar código y denominación)	28.811.158,49	28.489.470,16	321.688,33
TOTAL ACTIVO	21.861.321.637,38	9.910.064.356,61	11.951.267.280,77
PASIVO	3.207.190.806,01	3.979.372.272,91	-772.181.466,90
PASIVO CIRCULANTE	2.303.299.360,01	3.063.946.381,66	-760.647.021,64
- Cuentas a Pagar a Corto Plazo	2.299.473.874,40	2.959.659.276,49	-660.185.404,09
- Efectos a Pagar a Corto Plazo			0,00
- Deuda Pública a Corto Plazo (Detallar)		101.129.011,07	-101.129.011,07
- Otros Pasivos Circulantes	3.825.485,61	3.158.092,09	667.393,52
- Provisiones	16.462.407,73	16.709.703,77	-1.247.296,04
- Provisión para despidos			0,00
- Reservas técnicas			0,00
- Provisión para pérdida de inventario			0,00
- Provisiones Para Beneficios Sociales	15.462.407,73	16.709.703,77	-1.247.296,04
- Otras provisiones			0,00
PASIVO NO CIRCULANTE	888.429.038,27	896.716.187,49	-10.287.149,22
- Efectos por Pagar a Mediano y Largo Plazo			0,00
- Deuda Pública a Largo Plazo	888.429.038,27	896.716.187,49	-10.287.149,22
- Deuda Pública Interna por Préstamos por Pagar a Largo Plazo			0,00
- Deuda Pública Externa por Préstamos por Pagar a Largo Plazo			0,00
- Otros Pasivos no Circulantes			0,00
PATRIMONIO	18.664.130.831,37	6.846.107.974,96	11.808.022.856,41
CAPITAL SOCIAL	5.000.000,00	5.000.000,00	0,00
TRANSFERENCIAS DE CAPITAL INTERNAS RECIBIDAS DEL SECTOR	19.074.959.226,32	7.058.278.206,21	12.016.681.020,11
RESERVAS	1.327.783,51	1.327.783,51	0,00
- Reservas Legales y Estatutarias			0,00
SUPERAVIT NO DISTRIBUIDO - DEFICIT ACUMULADO	-427.156.178,46	-256.035.231,48	-171.021.042,98
- Resultado Acumulados de Ejercicios Anteriores	-226.258.607,66		-226.258.607,66
- Resultado del Ejercicio	-200.897.570,80	37.537.216,72	-238.434.787,52
- Superávit por Donación			0,00
- Ajustes de ejercicios anteriores			0,00
PASIVO + PATRIMONIO	21.861.321.637,38	9.910.064.356,61	11.951.267.280,77

FORMA: 7

ORGANISMO
ESTADO DE RESULTADOS
PARA LOS AÑOS TERMINADOS AL 31/12/2011 Y 31/12/2010
(EXPRESADO EN BOLÍVARES FUERTES)

	2011	2010	DIFERENCIAS
1. Ingresos Corrientes	659.925.556,53	371.580.285,02	288.345.271,51
a. Transferencias y Donaciones Corrientes			0,00
- Del Sector Privado (Detallar Código y Denominación)			0,00
- Del Sector Público	628.453.534,48	350.000.000,00	278.453.534,48
De la República			0,00
De los Entes Descentralizados sin Fines Empresariales (*)			0,00
Entes Descentralizados con Fines Empresariales Petroleros			0,00
Del Poder Estatal			0,00
Del Poder Municipal			0,00
- Del Exterior			0,00
De Instituciones sin Fines de Lucro			0,00
De Gobiernos Extranjeros			0,00
De Organismos Internacionales			0,00
b. Ingresos por Actividades Propias			0,00
- Venta Brutas de Bienes (Detallar)			0,00
- Venta Brutas de Servicios (Detallar)	9.396.854,48	17.318.697,26	-7.919.842,78
- Ingresos no Tributarios (Detallar Código y Denominación)			0,00
c. Otros Ingresos Corrientes			0,00
- Ingresos por Aportes y Contribuciones a la Seguridad Social			0,00
- Ingresos de la Propiedad			0,00
Intereses por Depósitos a la vista		1.197,00	-1.197,00
Intereses de Títulos y Valores			0,00
Otros ingresos de la propiedad (Detallar)		4.260.390,76	-4.260.390,76
- Otros Ingresos Diversos (Detallar Código y Denominación)	22.073.167,57		22.073.167,57
2. Gastos Corrientes	860.823.127,29	334.043.068,30	526.780.058,99
a. Gastos de Consumo			
- Gastos de Personal	368.178.139,02	206.058.375,00	162.119.764,02
- Materiales, Suministros y Mercancías	29.594.022,09	6.500.367,00	23.093.655,09
- Servicios no Personales	241.204.544,18	20.679.643,00	220.524.901,18
- Variación de Inventarios			0,00
Inventario de Materia Prima			0,00
Inventario de Productos Terminados			0,00
Inventario de Productos en proceso			0,00
Inventario de Mercancía			0,00
Inventario de Materiales y Suministro			0,00
Inventario de Semovientes			0,00
Otros Gastos			0,00
- Depreciación			0,00
- Amortización			0,00
- Intereses por Operaciones Financieras			0,00
- Pérdida por Cuentas Incobrables			0,00
- Pérdidas Ajenas a la Operación	2.254.798,00	2.500.000,00	-245.202,00
- Descuentos, Bonificaciones y Devoluciones			0,00
b. Otros Gastos Corrientes			0,00
- Transferencias y Donaciones	219.591.624,00	98.304.683,30	121.286.940,70
Transferencias Corrientes Internas al Sector Privado			0,00
Transferencias Corrientes Internas al Sector Público			0,00
Otras Transferencias Corrientes Diversas			0,00
- Indemnizaciones y Sanciones Pecuniarias			0,00
3. Resultado del Ejercicio (3 = 1 - 2)	-200.897.570,76	37.537.216,72	-238.434.787,48

FORMA: 8

ESTADO DE MOVIMIENTO DE LAS CUENTAS DE PATRIMONIO

Al 31 de diciembre del 2011

(En Bolívars Fuertes)

		<u>Resultados acumulados</u>	<u>Total Patrimonio</u>
SALDO al 31 de diciembre (2010	-58682911,3	6891565173
	Resultado del período	-200897570,8	-200897570,8
SALDO al 31 de diciembre	2011	-259580482,1	6690667602

FORMA: 10

[Handwritten signature]

[Handwritten signature]



RESUMEN DE CUENTA
BANCO NACIONAL DE LA VIVIENDA Y HABITAT

Exposición de Motivos

El Banco Nacional de Vivienda y Hábitat (Banavih) es un Instituto Autónomo, con personalidad jurídica y patrimonio propio, distinto e independiente del Fisco Nacional, con autonomía financiera, organizativa, administrativa, y funcional, adscrito al Ministerio del Poder Popular para Vivienda y Hábitat (MPPVH).

El Banavih al 30/11/2011 registra un ingreso corriente por la cantidad de Bs. 370.548.711.63, y de acuerdo al comportamiento registrado en el último trimestre se proyecta que al finalizar el ejercicio económico financiero, el ingreso alcanzará la cantidad de Bs. 413.919.462,79. En comparación con el ingreso del año 2010, esta proyección al 31/12/2011, muestra un incremento de Bs. 191.901.756,35, que representa un 86,4 %.

Los gastos corrientes experimentaron un crecimiento con respecto al mismo período, según estados financieros al 30/11/2011 y proyección del mes de diciembre, de Bs. 9.057.516,85 que representa un 6,8 %.

Todo esto le permitió obtener al Banco Nacional de Vivienda y Hábitat una Utilidad Bruta proyectada al 30/12/2011 de Bs. 272.096.508,91.



MARIO SÁBIA BOHORQUEZ
Presidente

Designado mediante Resolución N° 022 del 02/03/11
Publicada en Gaceta Oficial N° 39.627 del 02/03/11



INFORMACIÓN MENSUAL DE INGRESOS
(En Bolívars Fuertes)

1. DENOMINACIÓN DEL ENTE: BANCO NACIONAL DE VIVIENDA Y HABITAT
2. ORGANO/ENTE EMISOR DE LOS RECURSOS: MINISTERIO DEL PODER POPULAR PARA VIVIENDA Y HABITAT
3. PRESUPUESTO: 2011
4. FUENTE DE FINANCIAMIENTO: RECURSOS PROPIOS

FECHA
22 12 2011

5. MESES	6. MONTO			
	DEVENGADO	RECURSOS PROPIOS	RECAUDADO TRANSFERENCIAS	OTROS INGRESOS TOTAL
ENERO	23.138.926,71	23.138.926,71		
FEBRERO	19.155.722,12	19.155.722,12		
MARZO	26.040.371,59	26.040.371,59		
ABRIL	21.724.718,29	21.724.718,29		
MAYO	49.556.412,50	49.556.412,50		
JUNIO	56.317.916,21	56.317.916,21		
JULIO	28.571.270,78	28.571.270,78		
AGOSTO	29.753.504,14	29.753.504,14		
SEPTIEMBRE	29.548.366,97	29.548.366,97		
OCTUBRE	41.877.848,90	41.877.848,90		
NOVIEMBRE	44.863.653,42	44.863.653,42		
DICIEMBRE	43.370.751,16	43.370.751,16		
7. TOTAL	413.919.462,79	413.919.462,79		

7. FIRMAS AUTORIZADAS

MAXIMA AUTORIDAD

[Firma]

JEFE DE LA UNIDAD ADMINISTRATIVA

[Firma]



FORMA: 3

INFORMACION CONSOLIDADA DE INGRESOS
 (En Bolívars Fuertes)

1. DENOMINACIÓN DEL ENTE: **BANCO NACIONAL DE VIVIENDA Y HABITAT**
 2. ORGANIZANTE EMISOR DE LOS RECURSOS: MINISTERIO DEL PODER POPULAR PARA VIVIENDA Y HABITAT
 3. PRESUPUESTO: 2011

FECHA
 22 12 2011

4. FUENTES DE FINANCIAMIENTO	5. MONTO			
	DEVENGADO	RECAUDADO		TOTAL
		RECURSOS PROPIOS	TRANSFERENCIAS	
INGRESOS Y FUENTES FINANCIERAS				
INGRESOS CORRIENTES				
INGRESOS FINANCIEROS	16.017.224,19	16.017.224,19		16.017.224,19
INGRESOS POR COMISIÓN	394.822.925,64	394.822.925,64		394.822.925,64
OTROS INGRESOS	3.079.312,96	3.079.312,96		3.079.312,96
TOTAL INGRESOS CORRIENTES	413.919.462,79	413.919.462,79		413.919.462,79
FUENTES FINANCIERAS				
DISMINUCIÓN DE LAS CUENTAS POR COBRAR RSNVH	28.595.814.827,65		14.792.107.694,35	14.792.107.694,35
TOTAL FUENTES FINANCIERAS				
6. TOTAL	29.009.734.290,64	413.919.462,79	14.792.107.694,35	15.206.027.157,14

7. FIRMAS AUTORIZADAS

MAXIMA AUTORIDAD

[Firma]



DELEGADO

JEFE DE LA UNIDAD ADMINISTRATIVA

[Firma]

Datos reales al 30/11/2011 (Estados Financieros BANAVIH) y proyección al 30/12/2011

FORMA: 4


EJECUCION FINANCIERA ANUAL DEL PRESUPUESTO DE GASTOS (En Bolívars Fuertes)											
CODIGO DEL ENTE: DENOMINACIÓN: ÓRGANO DE ADSCRIPCIÓN: UNIDAD EJECUTORA O RESPONSABLE: AÑO: 2011											
FECHA 22 12 2011											
PARTIDA	DENOMINACIÓN (3)	PRESUPUESTO ANUAL (4)	PROGRAMADO (5)	(6) EJECUTADO			% COMPROMETIDO (7)	% CAUSADO (8)	% PAGADO (9)	(10) DISPONIBILIDAD PRESUPUESTARIA	
				COMPROMISO	CAUSADO	PAGADO				MES ANTERIOR	A LA FECHA
4.01	GASTOS DE PERSONAL	101 937 573,00	101 937 573,00	83 995 726,91	64 866 198,50	59 037 832,63	82,40%	63,63%	57,92%	18 053 588,93	17 941 846,09
4.02	MATERIALES, SUMINISTROS Y MERCANCÍAS	5 941 355,14	5 941 355,14	1 491 118,63	1 403 930,80	1 163 018,25	25,10%	23,63%	19,57%	4 787 454,64	4 450 236,51
4.03	SERVICIOS NO PERSONALES	53 983 448,56	53 983 448,56	17 417 369,01	16 964 931,90	15 029 579,50	32,26%	31,43%	27,84%	37 310 994,59	36 566 079,55
4.04	ACTIVOS REALES	15 815 816,00	15 815 816,00	2 094 586,94	1 078 487,01	858 969,54	13,24%	6,82%	5,43%	15 548 974,98	13 721 229,06
4.05	ACTIVOS FINANCIEROS	195 139 638,76	195 139 638,76	195 139 638,76	195 139 638,76	195 139 638,76	100,00%	100,00%	100,00%	195 139 638,76	0,00
4.07	TRANSFERENCIAS Y DONACIONES	3 974 701,00	3 974 701,00	2 853 053,11	2 701 540,91	2 036 115,55	71,78%	67,97%	51,23%	1 365 681,67	1 121 647,89
4.08	OTROS GASTOS	66 960 935,01	66 960 935,01	2 991 586,74	2 991 586,74	2 991 586,74	4,47%	4,47%	4,47%	3 210 903,78	63 969 348,27
4.11	DISMINUCIÓN DE PASIVOS RSNVH	28 579 776 482,85	28 579 776 482,85	28 579 776 482,85	14 776 069 349,35	9 096 995 895,60	100,00%	51,70%	31,83%	7 845 437 930,96	0,00
	DISMINUCIÓN DE PASIVOS BANAVIH	16 038 345,00	16 038 345,00	16 038 345,00	16 038 345,00	16 038 345,00	100,00%	100,00%	100,00%	16 038 345,00	0,00
(11)	TOTALES	29 039 568 295,32	29 039 568 295,32	28 901 797 907,95	15 077 254 008,97	9 389 290 981,57	99,53%	51,92%	32,33%	8 136 893 493,31	8 136 893 493,31
FORMA: 5											

FORMA: 5







BANCO NACIONAL DE VIVIENDA Y HABITAT (BANAVIH) BALANCE GENERAL PARA LOS AÑOS TERMINADOS AL 31/12/2010 Y CIFRAS PROYECTADAS AL 31/12/2011 (EXPRESADO EN MILES DE BOLÍVARES)			
	2.011	2.010	DIFERENCIAS
ACTIVO	799.499	431.652	367.847
ACTIVO CIRCULANTE	612.190	256.241	355.949
- Activo Disponible	142.389	4.096	138.291
- Caja	44	26	18
- Bancos Públicos	142.108	3.832	138.276
- Bancos Privados	10	14	(4)
- Bancos del Exterior	227	226	1
- Inversiones Temporales	0	0	0
- Activo Exigible	461.556	241.340	220.216
- Cuentas Comerciales por Cobrar a Corto Plazo	0	0	0
- Menos: Previsión para Cuentas Incobrables	0	0	0
- Cuentas a Cobrar - Comerciales Netas	57.170	49.625	7.545
- Otras Cuentas por Cobrar a Corto Plazo	11.992	1.867	10.105
- Efectos Comerciales por Cobrar a Corto Plazo	0	13.203	(13.203)
- Inversiones Financieras en Títulos y Valores a Corto Plazo	392.310	174.619	217.691
- Préstamos por Cobrar a Corto Plazo	0	0	0
- Fondo en Anticipo	0	0	0
- Fondo en Bienes en Fideicomiso	0	0	0
- Anticipos a Proveedores a Corto Plazo	84	1.452	(1.368)
- Anticipos a Contratistas por Contratos de Corto Plazo	0	0	0
- Otros gastos pagados por anticipado	0	0	0
- Fondos en Avance	0	0	0
- Rentas por Recaudar a Corto Plazo	0	554	(554)
- Activo Realizable	8.245	10.803	(2.558)
- Inventario de Materia Prima	0	0	0
- Inventario de Productos Terminados	0	0	0
- Inventario de Productos en proceso	0	0	0
- Inventario de Mercancía	0	0	0
- Inventario de Materiales y Suministros	2.494	3.005	(511)
- Otros Activos Circulantes (Inmuebles adquiridos para la venta)	5.751	7.798	(2.047)
ACTIVO NO CIRCULANTE	187.309	175.411	11.898
- Cuentas y Efectos por Cobrar a Mediano y Largo Plazo	6.108	3	6.105
- Inversión Financiera a Largo Plazo	157.348	147.871	9.477
- Inversiones Financieras en Acciones y Participaciones de Capital a Largo Plazo	105.355	71.114	34.241
- Inversiones Financieras en Títulos y Valores a Largo Plazo	51.993	76.757	(24.764)
- Préstamos por Cobrar a Largo Plazo	0	0	0
- Propiedad Planta y Equipo	26.800	36.972	(10.172)
- Menos: Depreciación y Amortización Acumulada	(16.854)	(13.768)	(3.086)
- Propiedad Planta y Equipo Neto	9.946	23.204	(13.258)
- Tierras y Terrenos Recibidos por Supresión de Entes Públicos	973	973	0
- Edificios e Instalaciones Recibidos por Supresión de Entes Públicos	1.801	1.801	0
- Otros Bienes Recibidos por Supresión de Entes Públicos (Vehículos)	317	317	0
- Construcciones en Proceso de Bienes en Dominio Privado	0	0	0
- Construcciones en Proceso de Bienes en Dominio Público	0	0	0
- Activos Intangibles	2.756	2.426	330
- Menos: Depreciación y Amortización Acumulada	(1.742)	(1.184)	(558)
- Activos Intangibles Neto	1.014	1.242	(228)
- Otros Activos no Circulantes	9.802	0	9.802
PASIVO	159.996	42.121	117.875
PASIVO CIRCULANTE	159.996	42.121	117.875
- Cuentas a Pagar a Corto Plazo	3.249	11.965	(8.716)
- Efectos a Pagar a Corto Plazo	0	0	0
- Deuda Pública a Corto Plazo (Detallar)	0	0	0
- Otros Pasivos Circulantes	151.838	22.850	128.988
- Provisiones	4.909	7.306	(2.397)
- Provisión para despidos	0	0	0
- Reservas técnicas	0	0	0
- Provisión para pérdida de inventario	0	0	0
- Provisiones Para Beneficios Sociales	458	3.414	(2.956)
- Otras provisiones	4.451	3.892	559
PASIVO NO CIRCULANTE	0	0	0
- Efectos por Pagar a Mediano y Largo Plazo	0	0	0
- Deuda Pública a Largo Plazo	0	0	0
- Deuda Pública Interna por Préstamos por Pagar a Largo Plazo	0	0	0
- Deuda Pública Externa por Préstamos por Pagar a Largo Plazo	0	0	0
- Otros Pasivos no Circulantes	0	0	0
PATRIMONIO	639.503	389.531	249.972
CAPITAL SOCIAL	22.000	22.000	0
RESERVAS	397.197	216.192	181.005
- Reservas Legales y Estatutarias	397.197	216.192	181.005
AJUSTES AL PATRIMONIO	215	213	2
- Ganancia o pérdida por fluctuaciones cambiarias	215	213	2
SUPERAVIT NO DISTRIBUIDO - DEFICIT ACUMULADO	220.091	151.126	68.965
- Resultado Acumulados	216.850	147.885	68.965
- Superávit por Donación	3.241	3.241	0
- Ajustes de ejercicios anteriores	0	0	0
PASIVO + PATRIMONIO	799.499	431.652	367.847



<div>  <div> BANCO NACIONAL DE VIVIENDA Y HABITAT (BANAVIH) ESTADO DE RESULTADOS PARA LOS AÑOS TERMINADOS AL 31/12/2010 Y CIFRAS PROYECTADAS AL 31/12/2011 (EXPRESADO EN MILES DE BOLÍVARES) </div> </div>			
	2.011	2.010	DIFERENCIAS
1. Ingresos Corrientes	404.236	222.018	182.218
a. <u>Transferencias y Donaciones Corrientes</u>	0	0	0
- Del Sector Privado (Detallar Código y Denominación)	0	0	0
- Del Sector Público	0	0	0
De la República	0	0	0
De los Entes Descentralizados sin Fines Empresariales (*)	0	0	0
Entes Descentralizados con Fines Empresariales Petroleros	0	0	0
Del Poder Estatal	0	0	0
Del Poder Municipal	0	0	0
- Del Exterior	0	0	0
De Instituciones sin Fines de Lucro	0	0	0
De Gobiernos Extranjeros	0	0	0
De Organismos Internacionales	0	0	0
b. <u>Ingresos por Actividades Propias</u>	390.380	207.600	182.780
- Venta Brutas de Bienes (Detallar)	0	0	0
- Venta Brutas de Servicios (Detallar)	0	0	0
- Ingresos no Tributarios (Detallar Código y Denominación)	390.380	207.600	182.780
c. <u>Otros Ingresos Corrientes</u>	13.856	14.418	(562)
- Ingresos por Aportes y Contribuciones a la Seguridad Social	0	0	0
- Ingresos de la Propiedad	13.856	14.418	(562)
Intereses por Depósitos a la vista	0	9	(9)
Intereses de Títulos y Valores	13.856	14.409	(553)
Otros ingresos de la propiedad (Detallar)	0	0	0
- Otros Ingresos Diversos (Detallar Código y Denominación)	0	0	0
2. Gastos Corrientes	152.981	132.765	20.216
a. <u>Gastos de Consumo</u>	152.536	131.416	21.120
- Gastos de Personal	78.001	60.072	17.929
- Materiales, Suministros y Mercancías	2.303	4.906	(2.603)
- Servicios no Personales	9.385	60.706	(51.321)
- Variación de Inventarios	0	1.386	(1.386)
Inventario de Materia Prima	0	0	0
Inventario de Productos Terminados	0	0	0
Inventario de Productos en proceso	0	0	0
Inventario de Mercancía	0	0	0
Inventario de Materiales y Suministro	0	1.386	(1.386)
Inventario de Semovientes	0	0	0
Otros Gastos	62.847	4.346	58.501
Depreciación	3.365	3.338	27
Amortización	5.057	512	4.545
Intereses por Operaciones Financieras	54.424	496	53.928
Pérdida por Cuentas Incobrables	0	0	0
Pérdidas Ajenas a la Operación	0	0	0
Descuentos, Bonificaciones y Devoluciones	0	0	0
b. <u>Otros Gastos Corrientes</u>	445	1.349	(904)
- Transferencias y Donaciones	445	1.349	(904)
Transferencias Corrientes Internas al Sector Privado	0	899	(899)
Transferencias Corrientes Internas al Sector Público	43	354	(311)
Otras Transferencias Corrientes Diversas	403	96	307
- Indemnizaciones y Sanciones Pecuniarias	0	0	0
3. Resultado del Ejercicio (3 = 1 - 2)	251.254	89.253	162.001



		BANCO NACIONAL DE VIVIENDA Y HÁBITAT (BANAVIH) ESTADO DE MOVIMIENTO DE LAS CUENTAS DE PATRIMONIO CIFRAS PROYECTADAS AL 31/12/2011 (Miles de Bolívares)						
	Capital	Aportes no Capitalizados	Reservas Capital	Ajustes al Patrimonio	Resultados Acumulados	Total Patrimonio		
SALDO al 31 de Diciembre de 2010	22.000	3.241	216.192	213	147.885	389.531		
Reservas Voluntarias para Construcción de Viviendas	-	-	181.005	-	-	181.005		
Ganancias por fluctuaciones Cambiarias	-	-	-	295	-	295		
Perdida por fluctuaciones Cambiarias	-	-	-	-293	-	-293		
Superavit Restringido Participacion Compañía del Alba Bolivariana, C.A.	-	-	0	-	23.237	23.237		
Registro de Ganancia en participacion patrimonial Alba Bolivariana (49%)	-	-	0	-	-23.237	-23.237		
Reservas Voluntarias para Construcción de Viviendas	-	-	0	-	-181.005	-181.005		
Apartado del 1% de la utilidad para LOSEP	-	-	0	-	-1.283	-1.283		
Resultados del Ejercicio	-	-	-	-	251.253	251.253		
SALDO al 31 de Diciembre de 2011	22.000	3.241	397.197	215	216.850	639.503		
FORMA: 10								



BANCO NACIONAL DE VIVIENDA Y HABITAT
ESTADO DE FLUJO DE EFECTIVO
PARA EL AÑO TERMINADO EL 31-12-2011 (PROYECTADO)
(EXPRESADO EN MILES DE BOLIVARES)

	2.011	2.010
Flujo de Efectivo Proveniente de Actividades Operativas:		
Utilidad antes de impuesto del Ejercicio	251.254	89.253
Ajustes para conciliar la Utilidad y el Efectivo Neto		
Provisto por Actividades Operativas:		
Amortizacion de Prepagados y provision	4.635	512
Depreciacion	3.338	3.338
Cambios Netos en Operaciones de Activos y Pasivos:		
(Aumento) Disminuciones de Cuentas por Cobrar a Clientes	(59.638)	(35.039)
(Aumento) Disminuciones de Cuentas por Cobrar Empleados	(10)	2
(Aumento) Disminuciones de Inventarios	(5.134)	(514)
(Aumento) Disminuciones Seguros Pagados por Anticipado	0	0
Aumento(Disminuciones) Impuesto Retenido	(21.774)	(1.318)
(Aumento) Disminuciones Otros Activos	187.309	(56.140)
Aumento(Disminuciones) Cuentas por Pagar y Otros Pasivos	(138.222)	18.947
Ajustes: Aplicación al Superavit	0	0
Aumento(Disminuciones) Impuesto a los activos empresariales a pagar	0	0
Efectivo Neto Provisto (Aplicado) por Actividades Operativas	(29.496)	(70.212)
Flujo de Efectivo Provenientes de Actividades de Inversion		
Inmuebles adquiridos para la venta	5.751	24.268
Adquisicion de Activos Fijos	1.742	(6.651)
Efectivo Neto Usado en Actividades de Inversion	7.493	17.617
Flujo de Efectivo Proveniente de Actividades de Financieras		
Cuentas por Pagar Accionistas	0	0
Aumento de Capital Social	0	0
Efectivo Neto Provisto por Actividades Financieras	0	0
Aumento Neto en Efectivo y Equivalentes de Efectivo	229.251	36.658
Efectivo y Equivalente de Efectivo al Inicio del Ejercicio	178.717	142.059
Efectivo y Equivalente de Efectivo al Cierre del Ejercicio	407.969	178.717



RESUMEN DE CUENTA
FUNDACIÓN MISIÓN HÁBITAT

Exposición de Motivos

La Fundación Misión Hábitat (FMH) fue creada según Decreto Presidencial N° 4.230 del 23 de enero de 2006, publicado en Gaceta Oficial N° 38.367 de fecha 27 de enero del mismo año, como un ente adscrito al extinto Ministerio del Poder Popular para la Vivienda y Hábitat, para luego ser adscrita al extinto Ministerio del Poder Popular para las Obras Públicas y Vivienda (MOPVI), hoy Ministerio del Poder Popular para la Vivienda y Hábitat, inscrita en el Registro Inmobiliario del Primer Circuito del Municipio Baruta del Estado Miranda, en fecha 28 de marzo de 2006, quedando registrada bajo el N° 44, Tomo 22, Protocolo Primero. El Acta Estatutaria fue publicada en Gaceta Oficial N° 38.415 del 07 de abril de 2006; modificada el 10/01/2007 y publicada en Gaceta Oficial de la República Bolivariana de Venezuela N° 38.673 de fecha 30 de abril de 2007.

Los recursos asignados mediante la Ley de Presupuesto para el Ejercicio Económico Financiero 2011, alcanzan la cantidad de sesenta millones ciento noventa mil doscientos cincuenta y cuatro bolívares exactos sin céntimos (Bs. 60.190.254,00) los cuales se encuentran distribuidos según las fuentes de financiamiento en Transferencias Corrientes del Sector Público por la cantidad de cincuenta y ocho millones de bolívares sin céntimos (Bs. 58.000.000,00), y Otros Ingresos por la cantidad de dos millones ciento noventa mil doscientos cincuenta y cuatro bolívares sin céntimos (Bs. 2.190.254,00).

El Presupuesto Original fue modificado mediante 10 trámites presupuestarios que ascienden a un total de seis mil ciento cuarenta y seis millones trescientos noventa y cinco mil quinientos setenta y un bolívares con treinta céntimos Bs. 6.146.395.571,30, alcanzando el presupuesto modificado de la Fundación al 31 de diciembre de 2011 la cantidad de seis mil doscientos seis millones quinientos ochenta y cinco mil ochocientos veinticinco bolívares con treinta céntimos Bs. 6.206.585.825,30.

Los recursos incluidos en las modificaciones presupuestarias fueron debidamente presentados al órgano de adscripción y a la Oficina Nacional de Presupuesto (ONAPRE) y su resumen se presenta a continuación:

Resumen de las modificaciones al Presupuesto de Ingresos y Gastos 2011

Modificación N°	Monto Bs.	Presupuesto Modificado
1	2.109.091.918,93	2.169.282.172,93
2	484.632.870,52	2.653.915.043,45
3	2.538.668.066,57	5.192.583.110,02
4	107.972.022,73	5.300.555.132,75
5	556.981.021,96	5.857.536.154,71
6	-31.038.774,53	5.826.497.380,18
7	383.850.035,58	6.210.347.415,76
8	54.041.369,54	6.264.388.785,30
9	-90.502.960,00	6.173.885.825,30
10	32.700.000,00	6.206.585.825,30
Total	6.146.395.571,30	



El Presupuesto de Gastos modificado por partida y su distribución porcentual, se muestra en el siguiente cuadro:

Distribución por Partida del Presupuesto de Gastos 2011

Partida	Descripción	Monto Bs.	%
401	Gastos de Personal	21.964.396,05	0,35%
402	Materiales y Suministros	29.976.171,32	0,48%
403	Servicios no Personales	248.512.341,91	4,00%
404	Activos Reales	4.219.301.855,79	67,98%
405	Activos Financieros	0,00	0,00%
407	Transferencias y Donaciones	176.516.648,66	2,84%
408	Otros Gastos	220.254,00	0,00%
411	Disminución de Pasivos	1.510.094.157,57	24,35%
Total Bs.		6.206.585.825,30	100,00%

Como puede observarse, la mayor inversión en la asignación de los créditos presupuestarios de la Institución, está distribuida en las partidas 404 "Activos Reales", dirigidos a la construcción, rehabilitación, restauración y adquisición de viviendas y 411 "Disminución de Pasivos" destinados al pago de compromisos contraídos en años anteriores para la continuación y ejecución de la obras.



MANUEL S. QUEVEDO FERNÁNDEZ
Vicepresidente Ejecutivo de la Fundación Misión Hábitat

Resolución N° 033 del 09Mar2010, emanada del MOPVI
 Gaceta Oficial N° 39.383, del 10Mar2010

Elencro

EJECUCIÓN FINANCIERA MENSUAL DEL PRESUPUESTO DE GASTOS (En Bolívares Fuertes)										
1. DENOMINACIÓN DEL ENTRE: A0444										
2. GRAMOS DE ADOCIÓN O TUTELA: MINISTERIO PARA EL PODER POPULAR PARA LA VIVIENDA Y HABITAT										
FECHA										
31 1 2011										
2. PARTIDAS	3. DENOMINACIÓN	4. PRESUPUESTOS ANUAL	5. PROGRAMADO	6. EJECUTADO		7. % COMPROMETIDO	8. % CAUSADO	9. % PAGADO	10. DISPONIBILIDAD PRESUPUESTARIA	
				COMPROMISO	CAUSADO				MES ANTERIOR	A LA FECHA
4.01	GASTOS DE PERSONAL	49.524.870,00		507.911,41	0,00	1,03%	0,00%	0,00%	0,00	49.016.958,59
4.02	MATERIALES, SUMINISTROS Y MERCANCIAS	25.722.368,27		82.296,46	0,00	0,32%	0,00%	0,00%	0,00	25.640.072,81
4.03	SERVICIOS NO PERSONALES	39.049.390,35		103.060,35	0,00	0,27%	0,00%	0,00%	0,00	38.945.426,98
4.04	ACTIVOS REALES	435.473.318,00		23.381,06	0,00	0,01%	0,00%	0,00%	0,00	435.449.937,00
4.05	ACTIVOS FINANCIEROS	0,00		0,00	0,00	0,00%	0,00%	0,00%	0,00	0,00
4.07	TRANSFERENCIAS Y DONACIONES	10.291.521,22		27.303,00	0,00	0,27%	0,00%	0,00%	0,00	10.264.218,22
4.08	OTROS GASTOS	220.254,00		0,00	0,00	0,00%	0,00%	0,00%	0,00	220.254,00
4.11	DISMINUCIÓN DE PASIVOS	1.593.818.559,86		0,00	0,00	0,00%	0,00%	0,00%	0,00	1.593.818.559,86
4.12	DISMINUCIÓN DEL PATRIVONIO									
7. TOTAL		2.154.100.477,56		744.650,26	0,00				2.153.157.841,30	2.153.355.627,46

1. FIRMAS AUTORIZADAS

REPÚBLICA BOLIVARIANA DE VENEZUELA
Ministerio del Poder Popular para el Hábitat
Fundación Misión Hábitat
VICEPRESIDENCIA EJECUTIVA

MAXIMILIANO GARCÍA DE LACRUZ
Jefe de la Unidad Administrativa

Febrero

EJECUCIÓN FINANCIERA MENSUAL DEL PRESUPUESTO DE GASTOS (En Bolívares Fuertes)											
DENOMINACIÓN DEL ENTE: A0444											
ORGANISMO ADSCRIPCIÓN TUTELA: MINISTERIO PARA EL PODER POPULAR PARA LA VIVIENDA Y HABITAT											
1. PARTIDAS	2. DENOMINACIÓN	3. PRESUPUESTOS ANUAL	4. PROGRAMADO	5. EJECUTADO			7. % COMPROMETIDO	8. % CAUSADO	9. % PAGADO	10. DISPONIBILIDAD PRESUPUESTARIA	
				COMPROMISO	CAUSADO	PAGADO				MES ANTERIOR	A LA FECHA
4.01	GASTOS DE PERSONAL	49.524.670,00		1.222.810,47	0,00	0,00	2,47%	0,00%	0,00%	0,00	48.301.850,53
4.02	MATERIALES, SUMINISTROS Y MERCANCÍAS	25.722.368,27		157.376,69	0,00	0,00	0,61%	0,00%	0,00%	0,00	25.564.991,58
4.03	SERVICIOS NO PERSONALES	39.049.386,31		450.962,77	96,00	96,00	1,20%	0,00%	0,00%	0,00	38.558.423,54
4.04	ACTIVOS REALES	435.473.318,00		28.981,00	0,00	0,00	0,01%	0,00%	0,00%	0,00	435.444.337,00
4.05	ACTIVOS FINANCIEROS	0,00		0,00	0,00	0,00	0,00%	0,00%	0,00%	0,00	0,00
4.07	TRANSFERENCIAS Y DONACIONES	10.291.921,22		28.684,03	0,00	0,00	0,28%	0,00%	0,00%	0,00	10.263.237,19
4.08	OTROS GASTOS	220.254,00		0,00	0,00	0,00	0,00%	0,00%	0,00%	0,00	220.254,00
4.11	DISMINUCIÓN DE PASIVOS	1.593.818.559,86		0,00	0,00	0,00	0,00%	0,00%	0,00%	0,00	1.593.818.559,86
4.12	DISMINUCIÓN DEL PATRIMONIO										
				1.928.614,96	96,00	96,00				2.151.973.976,71	2.152.171.962,70
TOTAL											
				2.154.100.477,66							

2-20006677

GOBIERNO DE LA REPUBLICA BOLIVARIANA DE VENEZUELA
Ministerio del Poder Popular para el Poder Popular para la Vivienda y el Hábitat

GOBIERNO DE LA REPUBLICA BOLIVARIANA DE VENEZUELA
Ministerio del Poder Popular para el Poder Popular para la Vivienda y el Hábitat

GOBIERNO DE LA REPUBLICA BOLIVARIANA DE VENEZUELA
Ministerio del Poder Popular para el Poder Popular para la Vivienda y el Hábitat

GOBIERNO DE LA REPUBLICA BOLIVARIANA DE VENEZUELA
Ministerio del Poder Popular para el Poder Popular para la Vivienda y el Hábitat

GOBIERNO DE LA REPUBLICA BOLIVARIANA DE VENEZUELA
Ministerio del Poder Popular para el Poder Popular para la Vivienda y el Hábitat

GOBIERNO DE LA REPUBLICA BOLIVARIANA DE VENEZUELA
Ministerio del Poder Popular para el Poder Popular para la Vivienda y el Hábitat

GOBIERNO DE LA REPUBLICA BOLIVARIANA DE VENEZUELA
Ministerio del Poder Popular para el Poder Popular para la Vivienda y el Hábitat

GOBIERNO DE LA REPUBLICA BOLIVARIANA DE VENEZUELA
Ministerio del Poder Popular para el Poder Popular para la Vivienda y el Hábitat

GOBIERNO DE LA REPUBLICA BOLIVARIANA DE VENEZUELA
Ministerio del Poder Popular para el Poder Popular para la Vivienda y el Hábitat

GOBIERNO DE LA REPUBLICA BOLIVARIANA DE VENEZUELA
Ministerio del Poder Popular para el Poder Popular para la Vivienda y el Hábitat

GOBIERNO DE LA REPUBLICA BOLIVARIANA DE VENEZUELA
Ministerio del Poder Popular para el Poder Popular para la Vivienda y el Hábitat

GOBIERNO DE LA REPUBLICA BOLIVARIANA DE VENEZUELA
Ministerio del Poder Popular para el Poder Popular para la Vivienda y el Hábitat

GOBIERNO DE LA REPUBLICA BOLIVARIANA DE VENEZUELA
Ministerio del Poder Popular para el Poder Popular para la Vivienda y el Hábitat

GOBIERNO DE LA REPUBLICA BOLIVARIANA DE VENEZUELA
Ministerio del Poder Popular para el Poder Popular para la Vivienda y el Hábitat

GOBIERNO DE LA REPUBLICA BOLIVARIANA DE VENEZUELA
Ministerio del Poder Popular para el Poder Popular para la Vivienda y el Hábitat

GOBIERNO DE LA REPUBLICA BOLIVARIANA DE VENEZUELA
Ministerio del Poder Popular para el Poder Popular para la Vivienda y el Hábitat

GOBIERNO DE LA REPUBLICA BOLIVARIANA DE VENEZUELA
Ministerio del Poder Popular para el Poder Popular para la Vivienda y el Hábitat

GOBIERNO DE LA REPUBLICA BOLIVARIANA DE VENEZUELA
Ministerio del Poder Popular para el Poder Popular para la Vivienda y el Hábitat

GOBIERNO DE LA REPUBLICA BOLIVARIANA DE VENEZUELA
Ministerio del Poder Popular para el Poder Popular para la Vivienda y el Hábitat

GOBIERNO DE LA REPUBLICA BOLIVARIANA DE VENEZUELA
Ministerio del Poder Popular para el Poder Popular para la Vivienda y el Hábitat

GOBIERNO DE LA REPUBLICA BOLIVARIANA DE VENEZUELA
Ministerio del Poder Popular para el Poder Popular para la Vivienda y el Hábitat

GOBIERNO DE LA REPUBLICA BOLIVARIANA DE VENEZUELA
Ministerio del Poder Popular para el Poder Popular para la Vivienda y el Hábitat

GOBIERNO DE LA REPUBLICA BOLIVARIANA DE VENEZUELA
Ministerio del Poder Popular para el Poder Popular para la Vivienda y el Hábitat

GOBIERNO DE LA REPUBLICA BOLIVARIANA DE VENEZUELA
Ministerio del Poder Popular para el Poder Popular para la Vivienda y el Hábitat

GOBIERNO DE LA REPUBLICA BOLIVARIANA DE VENEZUELA
Ministerio del Poder Popular para el Poder Popular para la Vivienda y el Hábitat

GOBIERNO DE LA REPUBLICA BOLIVARIANA DE VENEZUELA
Ministerio del Poder Popular para el Poder Popular para la Vivienda y el Hábitat

GOBIERNO DE LA REPUBLICA BOLIVARIANA DE VENEZUELA
Ministerio del Poder Popular para el Poder Popular para la Vivienda y el Hábitat

GOBIERNO DE LA REPUBLICA BOLIVARIANA DE VENEZUELA
Ministerio del Poder Popular para el Poder Popular para la Vivienda y el Hábitat

GOBIERNO DE LA REPUBLICA BOLIVARIANA DE VENEZUELA
Ministerio del Poder Popular para el Poder Popular para la Vivienda y el Hábitat

GOBIERNO DE LA REPUBLICA BOLIVARIANA DE VENEZUELA
Ministerio del Poder Popular para el Poder Popular para la Vivienda y el Hábitat

GOBIERNO DE LA REPUBLICA BOLIVARIANA DE VENEZUELA
Ministerio del Poder Popular para el Poder Popular para la Vivienda y el Hábitat

GOBIERNO DE LA REPUBLICA BOLIVARIANA DE VENEZUELA
Ministerio del Poder Popular para el Poder Popular para la Vivienda y el Hábitat

GOBIERNO DE LA REPUBLICA BOLIVARIANA DE VENEZUELA
Ministerio del Poder Popular para el Poder Popular para la Vivienda y el Hábitat

GOBIERNO DE LA REPUBLICA BOLIVARIANA DE VENEZUELA
Ministerio del Poder Popular para el Poder Popular para la Vivienda y el Hábitat

GOBIERNO DE LA REPUBLICA BOLIVARIANA DE VENEZUELA
Ministerio del Poder Popular para el Poder Popular para la Vivienda y el Hábitat

GOBIERNO DE LA REPUBLICA BOLIVARIANA DE VENEZUELA
Ministerio del Poder Popular para el Poder Popular para la Vivienda y el Hábitat

GOBIERNO DE LA REPUBLICA BOLIVARIANA DE VENEZUELA
Ministerio del Poder Popular para el Poder Popular para la Vivienda y el Hábitat

GOBIERNO DE LA REPUBLICA BOLIVARIANA DE VENEZUELA
Ministerio del Poder Popular para el Poder Popular para la Vivienda y el Hábitat

GOBIERNO DE LA REPUBLICA BOLIVARIANA DE VENEZUELA
Ministerio del Poder Popular para el Poder Popular para la Vivienda y el Hábitat

GOBIERNO DE LA REPUBLICA BOLIVARIANA DE VENEZUELA
Ministerio del Poder Popular para el Poder Popular para la Vivienda y el Hábitat

GOBIERNO DE LA REPUBLICA BOLIVARIANA DE VENEZUELA
Ministerio del Poder Popular para el Poder Popular para la Vivienda y el Hábitat

GOBIERNO DE LA REPUBLICA BOLIVARIANA DE VENEZUELA
Ministerio del Poder Popular para el Poder Popular para la Vivienda y el Hábitat

GOBIERNO DE LA REPUBLICA BOLIVARIANA DE VENEZUELA
Ministerio del Poder Popular para el Poder Popular para la Vivienda y el Hábitat

GOBIERNO DE LA REPUBLICA BOLIVARIANA DE VENEZUELA
Ministerio del Poder Popular para el Poder Popular para la Vivienda y el Hábitat

GOBIERNO DE LA REPUBLICA BOLIVARIANA DE VENEZUELA
Ministerio del Poder Popular para el Poder Popular para la Vivienda y el Hábitat

GOBIERNO DE LA REPUBLICA BOLIVARIANA DE VENEZUELA
Ministerio del Poder Popular para el Poder Popular para la Vivienda y el Hábitat

GOBIERNO DE LA REPUBLICA BOLIVARIANA DE VENEZUELA
Ministerio del Poder Popular para el Poder Popular para la Vivienda y el Hábitat

GOBIERNO DE LA REPUBLICA BOLIVARIANA DE VENEZUELA
Ministerio del Poder Popular para el Poder Popular para la Vivienda y el Hábitat

GOBIERNO DE LA REPUBLICA BOLIVARIANA DE VENEZUELA
Ministerio del Poder Popular para el Poder Popular para la Vivienda y el Hábitat

GOBIERNO DE LA REPUBLICA BOLIVARIANA DE VENEZUELA
Ministerio del Poder Popular para el Poder Popular para la Vivienda y el Hábitat

GOBIERNO DE LA REPUBLICA BOLIVARIANA DE VENEZUELA
Ministerio del Poder Popular para el Poder Popular para la Vivienda y el Hábitat

GOBIERNO DE LA REPUBLICA BOLIVARIANA DE VENEZUELA
Ministerio del Poder Popular para el Poder Popular para la Vivienda y el Hábitat

GOBIERNO DE LA REPUBLICA BOLIVARIANA DE VENEZUELA
Ministerio del Poder Popular para el Poder Popular para la Vivienda y el Hábitat

GOBIERNO DE LA REPUBLICA BOLIVARIANA DE VENEZUELA
Ministerio del Poder Popular para el Poder Popular para la Vivienda y el Hábitat

GOBIERNO DE LA REPUBLICA BOLIVARIANA DE VENEZUELA
Ministerio del Poder Popular para el Poder Popular para la Vivienda y el Hábitat

GOBIERNO DE LA REPUBLICA BOLIVARIANA DE VENEZUELA
Ministerio del Poder Popular para el Poder Popular para la Vivienda y el Hábitat

GOBIERNO DE LA REPUBLICA BOLIVARIANA DE VENEZUELA
Ministerio del Poder Popular para el Poder Popular para la Vivienda y el Hábitat

GOBIERNO DE LA REPUBLICA BOLIVARIANA DE VENEZUELA
Ministerio del Poder Popular para el Poder Popular para la Vivienda y el Hábitat

GOBIERNO DE LA REPUBLICA BOLIVARIANA DE VENEZUELA
Ministerio del Poder Popular para el Poder Popular para la Vivienda y el Hábitat

GOBIERNO DE LA REPUBLICA BOLIVARIANA DE VENEZUELA
Ministerio del Poder Popular para el Poder Popular para la Vivienda y el Hábitat

GOBIERNO DE LA REPUBLICA BOLIVARIANA DE VENEZUELA
Ministerio del Poder Popular para el Poder Popular para la Vivienda y el Hábitat

GOBIERNO DE LA REPUBLICA BOLIVARIANA DE VENEZUELA
Ministerio del Poder Popular para el Poder Popular para la Vivienda y el Hábitat

GOBIERNO DE LA REPUBLICA BOLIVARIANA DE VENEZUELA
Ministerio del Poder Popular para el Poder Popular para la Vivienda y el Hábitat

GOBIERNO DE LA REPUBLICA BOLIVARIANA DE VENEZUELA
Ministerio del Poder Popular para el Poder Popular para la Vivienda y el Hábitat

GOBIERNO DE LA REPUBLICA BOLIVARIANA DE VENEZUELA
Ministerio del Poder Popular para el Poder Popular para la Vivienda y el Hábitat

GOBIERNO DE LA REPUBLICA BOLIVARIANA DE VENEZUELA
Ministerio del Poder Popular para el Poder Popular para la Vivienda y el Hábitat

GOBIERNO DE LA REPUBLICA BOLIVARIANA DE VENEZUELA
Ministerio del Poder Popular para el Poder Popular para la Vivienda y el Hábitat

GOBIERNO DE LA REPUBLICA BOLIVARIANA DE VENEZUELA
Ministerio del Poder Popular para el Poder Popular para la Vivienda y el Hábitat

GOBIERNO DE LA REPUBLICA BOLIVARIANA DE VENEZUELA
Ministerio del Poder Popular para el Poder Popular para la Vivienda y el Hábitat

GOBIERNO DE LA REPUBLICA BOLIVARIANA DE VENEZUELA
Ministerio del Poder Popular para el Poder Popular para la Vivienda y el Hábitat

GOBIERNO DE LA REPUBLICA BOLIVARIANA DE VENEZUELA
Ministerio del Poder Popular para el Poder Popular para la Vivienda y el Hábitat

GOBIERNO DE LA REPUBLICA BOLIVARIANA DE VENEZUELA
Ministerio del Poder Popular para el Poder Popular para la Vivienda y el Hábitat

GOBIERNO DE LA REPUBLICA BOLIVARIANA DE VENEZUELA
Ministerio del Poder Popular para el Poder Popular para la Vivienda y el Hábitat

GOBIERNO DE LA REPUBLICA BOLIVARIANA DE VENEZUELA
Ministerio del Poder Popular para el Poder Popular para la Vivienda y el Hábitat

GOBIERNO DE LA REPUBLICA BOLIVARIANA DE VENEZUELA
Ministerio del Poder Popular para el Poder Popular para la Vivienda y el Hábitat

GOBIERNO DE LA REPUBLICA BOLIVARIANA DE VENEZUELA
Ministerio del Poder Popular para el Poder Popular para la Vivienda y el Hábitat

GOBIERNO DE LA REPUBLICA BOLIVARIANA DE VENEZUELA
Ministerio del Poder Popular para el Poder Popular para la Vivienda y el Hábitat

GOBIERNO DE LA REPUBLICA BOLIVARIANA DE VENEZUELA
Ministerio del Poder Popular para el Poder Popular para la Vivienda y el Hábitat

GOBIERNO DE LA REPUBLICA BOLIVARIANA DE VENEZUELA
Ministerio del Poder Popular para el Poder Popular para la Vivienda y el Hábitat

GOBIERNO DE LA REPUBLICA BOLIVARIANA DE VENEZUELA
Ministerio del Poder Popular para el Poder Popular para la Vivienda y el Hábitat

GOBIERNO DE LA REPUBLICA BOLIVARIANA DE VENEZUELA
Ministerio del Poder Popular para el Poder Popular para la Vivienda y el Hábitat

GOBIERNO DE LA REPUBLICA BOLIVARIANA DE VENEZUELA
Ministerio del Poder Popular para el Poder Popular para la Vivienda y el Hábitat

GOBIERNO DE LA REPUBLICA BOLIVARIANA DE VENEZUELA
Min



Marzo

EJECUCIÓN FINANCIERA MENSUAL DEL PRESUPUESTO DE GASTOS (En Bolívares Fuertes)											
1. DENOMINACIÓN DEL ENTE: A0444											
2. ORGANISMO ADSCRIPCIÓN O TUTELA: MINISTERIO PARA EL PODER POPULAR PARA LA VIVIENDA Y HABITAT											
3. FECHA											
31 3 2011											
2. PARTIDAS	3. DENOMINACIÓN	4. PRESUPUESTOS ANUAL	5. PROGRAMADO	6. EJECUTADO			7. % COMPROMETIDO	8. % CAUSADO	9. % PAGADO	10. DISPONIBILIDAD PRESUPUESTARIA	
				COMPROMISO	CAUSADO	PAGADO				MES ANTERIOR	A LA FECHA
4.01	GASTOS DE PERSONAL	52 256 982,53		2 537 493,86	1 482 372,35	1 425 423,24	4,91%	2,84%	2,73%	0,00	49 669 486,07
4.02	MATERIALES, SUMINISTROS Y MERCANCIAS	26 037 308,27		880 877,32	75 097,02	75 097,02	3,42%	0,28%	0,20%	0,00	25 147 480,92
4.03	SERVICIOS NO PERSONALES	90 747 389,33		29 346 201,96	152 922,13	146 481,20	32,34%	0,17%	0,16%	0,00	61 401 187,37
4.04	ACTIVOS REALES	865 378 881,68		246 559 733,04	1 058 315,63	23 381,00	28,51%	0,12%	0,00%	0,00	618 679 128,52
4.05	ACTIVOS FINANCIEROS	0,00		0,00	0,00	0,00	0,00%	0,00%	0,00%	0,00	0,00
4.07	TRANSFERENCIAS Y DONACIONES	14 414 861,22		32 884,03	27 303,00	27 303,00	0,23%	0,19%	0,19%	0,00	14 382 177,18
4.08	OTROS GASTOS	220 254,00		220 254,00	0,00	0,00	100,00%	0,00%	0,00%	0,00	0,00
4.11	DISMINUCIÓN DE PASIVOS	1 594 944 930,65		121 512 893,96	789 910,43	4 546,86	7,62%	0,05%	0,00%	0,00	1 473 431 915,88
4.12	DISMINUCION DEL PATRIMONIO										
7. TOTAL		2 644 000 526,65		401 269 240,17	3 585 920,55	1 702 242,24				2 242 533 700,56	2 242 731 366,49

MAXIMA AUTORIZACION

3-200066714

MAXIMA AUTORIZACION

Fundación

MAXIMA AUTORIZACION

3-200066714

MAXIMA AUTORIZACION

Fundación

MAXIMA AUTORIZACION

3-200066714

MAXIMA AUTORIZACION

Fundación

MAXIMA AUTORIZACION

3-200066714

MAXIMA AUTORIZACION

Fundación

MAXIMA AUTORIZACION

3-200066714

MAXIMA AUTORIZACION

Fundación

MAXIMA AUTORIZACION

3-200066714

MAXIMA AUTORIZACION

Fundación

MAXIMA AUTORIZACION

3-200066714

MAXIMA AUTORIZACION

Fundación

MAXIMA AUTORIZACION

3-200066714

MAXIMA AUTORIZACION

Fundación

MAXIMA AUTORIZACION

3-200066714

MAXIMA AUTORIZACION

Fundación

MAXIMA AUTORIZACION

3-200066714

MAXIMA AUTORIZACION

Fundación

MAXIMA AUTORIZACION

3-200066714

MAXIMA AUTORIZACION

Fundación

MAXIMA AUTORIZACION

3-200066714

MAXIMA AUTORIZACION

Fundación

MAXIMA AUTORIZACION

3-200066714

MAXIMA AUTORIZACION

Fundación

MAXIMA AUTORIZACION

3-200066714

MAXIMA AUTORIZACION

Fundación

MAXIMA AUTORIZACION

3-200066714

MAXIMA AUTORIZACION

Fundación

MAXIMA AUTORIZACION

3-200066714

MAXIMA AUTORIZACION

Fundación

MAXIMA AUTORIZACION

3-200066714

MAXIMA AUTORIZACION

Fundación

MAXIMA AUTORIZACION

3-200066714

MAXIMA AUTORIZACION

Fundación

MAXIMA AUTORIZACION

3-200066714

MAXIMA AUTORIZACION

Fundación

MAXIMA AUTORIZACION

3-200066714

MAXIMA AUTORIZACION

Fundación

MAXIMA AUTORIZACION

3-200066714

MAXIMA AUTORIZACION

Fundación

MAXIMA AUTORIZACION

3-200066714

MAXIMA AUTORIZACION

Fundación

MAXIMA AUTORIZACION

3-200066714

MAXIMA AUTORIZACION

Fundación

MAXIMA AUTORIZACION

3-200066714

MAXIMA AUTORIZACION

Fundación

MAXIMA AUTORIZACION

3-200066714

MAXIMA AUTORIZACION

Fundación

MAXIMA AUTORIZACION

3-200066714

MAXIMA AUTORIZACION

Fundación

MAXIMA AUTORIZACION

3-200066714

MAXIMA AUTORIZACION

Fundación

MAXIMA AUTORIZACION

3-200066714

MAXIMA AUTORIZACION

Fundación

MAXIMA AUTORIZACION

3-200066714

MAXIMA AUTORIZACION

Fundación

MAXIMA AUTORIZACION

3-200066714

MAXIMA AUTORIZACION

Fundación

MAXIMA AUTORIZACION

3-200066714

MAXIMA AUTORIZACION

Fundación

MAXIMA AUTORIZACION

3-200066714

MAXIMA AUTORIZACION

Fundación

MAXIMA AUTORIZACION

3-200066714

MAXIMA AUTORIZACION

Fundación

MAXIMA AUTORIZACION

3-200066714

MAXIMA AUTORIZACION

Fundación

MAXIMA AUTORIZACION

3-200066714

MAXIMA AUTORIZACION

Fundación

MAXIMA AUTORIZACION

3-200066714

MAXIMA AUTORIZACION

Fundación

MAXIMA AUTORIZACION

3-200066714

MAXIMA AUTORIZACION

Fundación

MAXIMA AUTORIZACION

3-200066714

MAXIMA AUTORIZACION

Fundación

MAXIMA AUTORIZACION

3-200066714

MAXIMA AUTORIZACION

Fundación

MAXIMA AUTORIZACION

3-200066714

MAXIMA AUTORIZACION

Fundación

MAXIMA AUTORIZACION

3-200066714

MAXIMA AUTORIZACION

Fundación

MAXIMA AUTORIZACION

3-200066714

MAXIMA AUTORIZACION

Fundación

MAXIMA AUTORIZACION

3-200066714

MAXIMA AUTORIZACION

Fundación

MAXIMA AUTORIZACION

3-200066714

MAXIMA AUTORIZACION

Fundación

MAXIMA AUTORIZACION

3-200066714

MAXIMA AUTORIZACION

Fundación

MAXIMA AUTORIZACION

3-200066714

MAXIMA AUTORIZACION

Fundación

MAXIMA AUTORIZACION

3-200066714

MAXIMA AUTORIZACION

Fundación

MAXIMA AUTORIZACION

3-200066714

MAXIMA AUTORIZACION

Fundación

MAXIMA AUTORIZACION

3-200066714

MAXIMA AUTORIZACION

Fundación

MAXIMA AUTORIZACION

3-200066714

MAXIMA AUTORIZACION

Fundación

MAXIMA AUTORIZACION

3-200066714

MAXIMA AUTORIZACION

Fundación

MAXIMA AUTORIZACION

3-200066714

MAXIMA AUTORIZACION

Fundación

MAXIMA AUTORIZACION

3-200066714

MAXIMA AUTORIZACION

Fundación

MAXIMA AUTORIZACION

3-200066714

MAXIMA AUTORIZACION

Fundación

MAXIMA AUTORIZACION

3-200066714

MAXIMA AUTORIZACION

Fundación

MAXIMA AUTORIZACION

3-200066714

MAXIMA AUTORIZACION

Fundación

MAXIMA AUTORIZACION

3-200066714

MAXIMA AUTORIZACION

Fundación

MAXIMA AUTORIZACION

3-200066714

MAXIMA AUTORIZACION

Fundación

MAXIMA AUTORIZACION

3-200066714

MAXIMA AUTORIZACION

Fundación

MAXIMA AUTORIZACION

3-200066714

MAXIMA AUTORIZACION

Fundación

MAXIMA AUTORIZACION

3-200066714

MAXIMA AUTORIZACION

Fundación

MAXIMA AUTORIZACION

3-200066714

MAXIMA AUTORIZACION

Fundación

MAXIMA AUTORIZACION

3-200066714

MAXIMA AUTORIZACION

Fundación

MAXIMA AUTORIZACION

3-200066714

MAXIMA AUTORIZACION

Fundación

MAXIMA AUTORIZACION

3-200066714

MAXIMA AUTORIZACION

Fundación

MAXIMA AUTORIZACION

3-200066714

MAXIMA AUTORIZACION

Fundación

MAXIMA AUTORIZACION

3-200066714

MAXIMA AUTORIZACION

Fundación

MAXIMA AUTORIZACION

3-200066714

MAXIMA AUTORIZACION

Fundación

MAXIMA AUTORIZACION

3-200066714

MAXIMA AUTORIZACION

Fundación

MAXIMA AUTORIZACION

3-200066714

MAXIMA AUTORIZACION

Fundación

MAXIMA AUTORIZACION

3-200066714

MAXIMA AUTORIZACION

Fundación

MAXIMA AUTORIZACION

3-200066714

MAXIMA AUTORIZACION

Fundación

MAXIMA AUTORIZACION

3-200066714

MAXIMA AUTORIZACION

Fundación

MAXIMA AUTORIZACION

3-200066714

MAXIMA AUTORIZACION

Fundación

MAXIMA AUTORIZACION

3-200066714

MAXIMA AUTORIZACION

Fundación

MAXIMA AUTORIZACION

3-200066714

MAXIMA AUTORIZACION

Fundación

MAXIMA AUTORIZACION

3-200066714

MAXIMA AUTORIZACION

Fundación

MAXIMA AUTORIZACION

3-200066714

MAXIMA AUTORIZACION

Fundación

MAXIMA AUTORIZACION

3-200066714

MAXIMA AUTORIZACION

Fundación

MAXIMA AUTORIZACION

3-200066714

MAXIMA AUTORIZACION

Fundación

MAXIMA AUTORIZACION

3-200066714

MAXIMA AUTORIZACION

Fundación

MAXIMA AUTORIZACION

3-200066714

MAXIMA AUTORIZACION

Fundación

MAXIMA AUTORIZACION

3-200066714

MAXIMA AUTORIZACION

Fundación

MAXIMA AUTORIZACION

3-200066714

MAXIMA AUTORIZACION

Fundación

MAXIMA AUTORIZACION

3-200066714

MAXIMA AUTORIZACION

Fundación

MAXIMA AUTORIZACION

3-200066714

MAXIMA AUTORIZACION

Fundación

MAXIMA AUTORIZACION

3-200066714

MAXIMA AUTORIZACION

Fundación

MAXIMA AUTORIZACION

3-200066714

MAXIMA AUTORIZACION

Fundación

MAXIMA AUTORIZACION

3-200066714

MAXIMA AUTORIZACION

Fundación

MAXIMA AUTORIZACION

3-200066714

MAXIMA AUTORIZACION

Fundación

MAXIMA AUTORIZACION

3-200066714

MAXIMA AUTORIZACION

Fundación

MAXIMA AUTORIZACION

3-200066714

MAXIMA AUTORIZACION

Fundación

MAXIMA AUTORIZACION

3-200066714

MAXIMA AUTORIZACION

Fundación

MAXIMA AUTORIZACION

3-200066714

MAXIMA AUTORIZACION

Fundación

MAXIMA AUTORIZACION

3-200066714

MAXIMA AUTORIZACION

Fundación

MAXIMA AUTORIZACION

3-200066714

MAXIMA AUTORIZACION

Fundación

MAXIMA AUTORIZACION

3-200066714

MAXIMA AUTORIZACION

Fundación

MAXIMA AUTORIZACION

3-200066714

MAXIMA AUTORIZACION

Fundación

MAXIMA AUTORIZACION

3-200066714

MAXIMA AUTORIZACION

Fundación

MAXIMA AUTORIZACION

3-200066714

MAXIMA AUTORIZACION

Fundación

MAXIMA AUTORIZACION

3-200066714

MAXIMA AUTORIZACION

Fundación

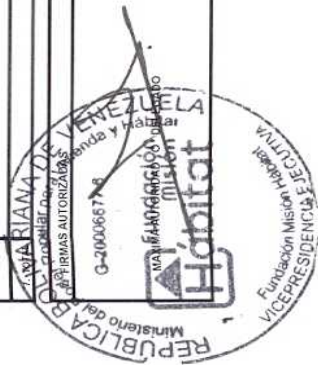
MAXIMA AUTORIZACION

3-20




Abril

EJECUCIÓN FINANCIERA MENSUAL DEL PRESUPUESTO DE GASTOS (En Bolívars Fuertes)											
1. DENOMINACIÓN DEL ENTE: A044											
2. ORGANODE ADSCRIPCIÓN O TUTELA: MINISTERIO PARA EL PODER POPULAR PARA LA VIVIENDA Y HABITAT											
3. FECHA: 30 / 4 / 2012											
2. PARTIDAS	3. DENOMINACIÓN	4. PRESUPUESTOS ANUAL	5. PROGRAMADO	6. EJECUTADO			7. % COMPROMETIDO	8. % CAUSADO	9. % PAGADO	10. DISPONIBILIDAD PRESUPUESTARIA	
				COMPROMISO	CAUSADO	PAGADO				MES ANTERIOR	A LA FECHA
4.01	GASTOS DE PERSONAL	49.524.670,00		507.911,47	0,00	0,00	1,03%	0,00%	0,00%	0,00	49.016.756,58
4.02	MATERIALES, SUMINISTROS Y MERCANCIAS	25.722.368,27		82.296,46	0,00	0,00	0,32%	0,00%	0,00%	0,00	25.640.072,81
4.03	SERVICIOS NO PERSONALES	39.049.386,37		103.959,33	0,00	0,00	0,27%	0,00%	0,00%	0,00	38.945.426,98
4.04	ACTIVOS REALES	435.473.316,00		23.381,00	0,00	0,00	0,01%	0,00%	0,00%	0,00	435.449.937,00
4.05	ACTIVOS FINANCIEROS	0,00		0,00	0,00	0,00	0,00%	0,00%	0,00%	0,00	0,00
4.07	TRANSFERENCIAS Y DONACIONES	10.291.927,22		27.303,00	0,00	0,00	0,27%	0,00%	0,00%	0,00	10.264.618,22
4.08	OTROS GASTOS	220.254,00		0,00	0,00	0,00	0,00%	0,00%	0,00%	0,00	220.254,00
4.11	DISMINUCIÓN DE PASIVOS	1.593.818.559,86		0,00	0,00	0,00	0,00%	0,00%	0,00%	0,00	1.593.818.559,86
4.12	DISMINUCIÓN DEL PATRIMONIO										
		2.154.100.477,69		744.850,20	0,00	0,00	0,00			2.153.157.941,55	2.153.385.927,46




Mayo

EJECUCIÓN FINANCIERA MENSUAL DEL PRESUPUESTO DE GASTOS (En Bolívars Fuertes)											
1. DENOMINACIÓN DEL ENTE: A0444											
2. ORGANISMO ATRIBUCIÓN O TUTELA: MINISTERIO PARA EL PODER POPULAR PARA LA VIVIENDA Y HABITAT											
3. FECHA: 31 5 2017											
2. PARTIDAS	3. DENOMINACIÓN	4. PRESUPUESTOS ANUAL	5. PROGRAMADO	6. EJECUTADO		7. % COMPROMETIDO	8. % CAUSADO	9. % PAGADO	10. DISPONIBILIDAD PRESUPUESTARIA		A LA FECHA
				COMPROMISO	CAUSADO	PAGADO			MES ANTERIOR		
4.01	GASTOS DE PERSONAL	52.488.283,53		7.208.540,88	6.704.203,58	9.699.277,43	12,73%	12,76%	0,00	45.279.742,88	
4.02	MATERIALES, SUMINISTROS Y MERCANCIAS	76.770.225,42		8.709.894,51	7.983.098,25	7.982.798,24	11,35%	10,40%	0,00	68.960.286,67	
4.03	SERVICIOS NO PERSONALES	365.630.715,13		104.438.071,23	17.126.936,19	15.894.872,33	28,49%	4,34%	0,00	262.192.643,90	
4.04	ACTIVOS REALES	3.632.048.219,05		1.001.724.344,97	125.542.488,51	112.887.288,29	27,59%	3,11%	0,00	2.630.321.874,08	
4.05	ACTIVOS FINANCIEROS	0,00		0,00	0,00	0,00	0,00%	0,00%	0,00	0,00	
4.07	TRANSFERENCIAS Y DONACIONES	126.428.270,69		44.306.896,47	31.765.332,65	31.765.332,65	35,05%	25,13%	0,00	82.119.574,16	
4.08	OTROS GASTOS	220.254,00		0,00	0,00	0,00	0,00%	0,00%	0,00	220.254,00	
4.11	DISMINUCIÓN DE PASIVOS	1.593.058.347,07		279.011.755,08	24.337.644,48	18.454.100,44	17,51%	1,16%	0,00	1.314.046.591,08	
4.12	DISMINUCIÓN DEL PATRIMONIO										
		5.847.840.314,85		1.445.599.344,33	215.493.703,58	193.683.559,43			4.402.042.284,58	4.402.240.270,51	



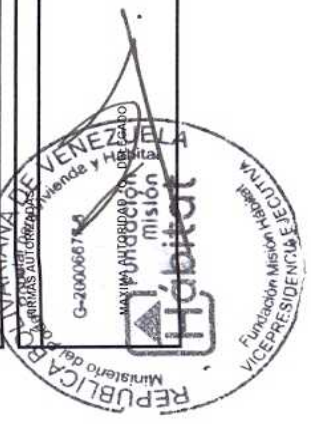
Junio

EJECUCIÓN FINANCIERA MENSUAL DEL PRESUPUESTO DE GASTOS										
(En Bolívars Fuertes)										
1. DENOMINACIÓN DEL ÍTE: A0444										
2. ORGANISMO ADSCRIPCIÓN O TUTELA: MINISTERIO PARA EL PODER POPULAR PARA LA VIVIENDA Y HABITAT										
FECHA										
30 8 2011										
2. PARTIDAS	3. DENOMINACIÓN	4. PRESUPUESTOS ANUAL	5. PROGRAMADO			6. EJECUTADO			7. % PAGADO	8. % CLAUSADO
			COMPROMISO	CAUSADO	PAGADO	COMPROMISO	CAUSADO	PAGADO		
4.01	GASTOS DE PERSONAL	35.488.283,53	8.350.860,26	7.791.384,63	7.762.138,57	23,53%	21,95%	21,87%	0,00	27.137.333,27
4.02	MATERIALES, SUMINISTROS Y MERCANCIAS	74.751.840,26	9.458.180,66	8.839.458,71	8.839.198,70	12,70%	11,82%	11,82%	0,00	65.293.650,57
4.03	SERVICIOS NO PERSONALES	346.124.998,29	104.098.728,69	34.045.861,48	34.034.661,55	30,89%	9,84%	9,83%	0,00	242.026.299,58
4.04	ACTIVOS REALES	3.642.027.612,06	1.388.658.326,75	386.728.042,75	350.152.333,78	38,15%	10,07%	9,61%	0,00	2.252.329.285,36
4.05	ACTIVOS FINANCIEROS	0,00	0,00	0,00	0,00	0,00%	0,00%	0,00%	0,00	0,00
4.07	TRANSFERENCIAS Y DONACIONES	126.426.270,63	76.102.428,98	38.373.175,02	38.373.175,02	60,20%	30,35%	30,15%	0,00	50.323.841,66
4.08	OTROS GASTOS	220.254,00	220.254,00	0,00	0,00	100,00%	0,00%	0,00%	0,00	0,00
4.11	DISMINUCIÓN DE PASIVOS	1.591.522.281,56	257.856.710,24	64.607.289,32	59.747.497,54	16,20%	4,05%	3,75%	0,00	1.333.666.071,37
4.12	DISMINUCIÓN DEL PATRIMONIO									
7. TOTAL		5.816.607.540,36	1.845.625.688,57	529.385.259,28	498.909.003,15				3.970.578.165,88	3.970.776.451,73



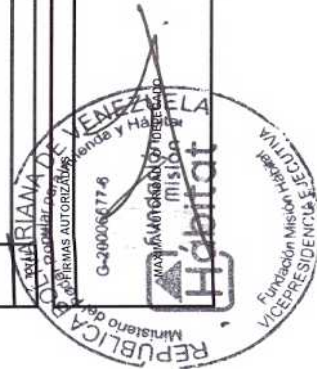
Julio

EJECUCIÓN FINANCIERA MENSUAL DEL PRESUPUESTO DE GASTOS (En Bolívars Fuertes)											
1. DENOMINACIÓN DEL ENTE: A0444 2. ORGANISMO DE ASESORIA O TUTELA: MINISTERIO PARA EL PODER POPULAR PARA LA VIVIENDA Y HABITAT											
										FECHA 31 7 2011	
2. PARTIDAS	3. DENOMINACIÓN	4. PRESUPUESTOS ANUAL	5. PROGRAMADO	6. EJECUTADO			7. % COMPROMETIDO	8. % CAUSADO	9. % PAGADO	10. DISPONIBILIDAD PRESUPUESTARIA	
				COMPROMETIDO	CAUSADO	PAGADO				MES ANTERIOR	A LA FECHA
4.01	GASTOS DE PERSONAL	35.488.233,53		10.116.516,78	10.006.961,15	9.646.917,98	28,51%	28,20%	28,03%	0,00	25.371.768,74
4.02	MATERIALES, SUMINISTROS Y MERCANCIAS	74.771.840,26		9.582.384,58	8.858.289,24	8.857.980,23	12,82%	11,85%	11,85%	0,00	65.189.475,68
4.03	SERVICIOS NO PERSONALES	342.217.063,41		111.922.258,22	37.085.285,19	35.622.973,23	32,71%	10,84%	10,50%	0,00	230.294.805,18
4.04	ACTIVOS REALES	4.019.928.229,16		1.679.652.390,68	371.055.365,62	363.186.618,44	41,75%	9,23%	9,03%	0,00	2.340.075.838,20
4.05	ACTIVOS FINANCIEROS	0,00		0,00	0,00	0,00	0,00%	0,00%	0,00%	0,00	0,00
4.07	TRANSFERENCIAS Y DONACIONES	196.303.923,94		87.847.286,76	62.108.666,84	62.108.666,84	64,45%	45,57%	45,57%	0,00	48.456.335,18
4.08	OTROS GASTOS	220.254,00		0,00	0,00	0,00	0,00%	0,00%	0,00%	0,00	220.254,00
4.11	DISMINUCIÓN DE PASIVOS	1.591.522.281,55		268.687.349,68	65.159.630,45	63.719.612,72	16,90%	4,00%	4,00%	0,00	1.322.534.931,56
4.12	DISMINUCIÓN DEL PATRIMONIO										
				6.200.451.575,88	554.274.201,45	543.742.778,46				4.031.945.721,02	4.032.143.406,95



Agosto


EJECUCIÓN FINANCIERA MENSUAL DEL PRESUPUESTO DE GASTOS (En Bolívares Fuertes)												
1. DENOMINACIÓN DEL ENTE: A0444												
2. ORGANOS DE ATRIBUCIÓN O TUTELA: MINISTERIO PARA EL PODER POPULAR PARA LA VIVIENDA Y HABITAT												
FECHA												
31 8 2011												
2. PARTIDAS	3. DENOMINACIÓN	4. PRESUPUESTOS ANUAL	5. PROGRAMADO	6. EJECUTADO			7. % COMPROMETIDO	8. % CAUSADO	9. % PAGADO	10. DISPONIBILIDAD PRESUPUESTARIA		A LA FECHA
				COMPROMISO	CAUSADO	PAGADO				MES ANTERIOR		
4.01	GASTOS DE PERSONAL	35 964 396,06		11 626 947,51	11 067 391,87	10 977 904,48	32,33%	30,77%	30,52%		0,00	24 337 448,54
4.02	MATERIALES, SUMINISTROS Y MERCANCIAS	74 632 963,22		9 778 194,02	8 865 494,08	8 885 520,71	13,10%	11,92%	11,90%		0,00	64 874 800,20
4.03	SERVICIOS NO PERSONALES	342 100 854,84		303 387 502,46	42 462 450,71	42 250 213,94	88,68%	12,41%	12,35%		0,00	38 713 422,38
4.04	ACTIVOS REALES	4 147 050 150,12		3 380 178 878,71	430 838 322,91	411 382 342,31	81,51%	10,39%	9,92%		0,00	766 870 273,47
4.05	ACTIVOS FINANCIEROS	0,00		0,00	0,00	0,00	0,00%	0,00%	0,00%		0,00	0,00
4.07	TRANSFERENCIAS Y DONACIONES	136 303 623,95		66 259 646,94	87 214 973,27	87 214 973,27	72,83%	63,99%	63,99%		0,00	37 033 977,07
4.08	OTROS GASTOS	220 254,00		0,00	0,00	0,00	0,00%	0,00%	0,00%		0,00	220 254,00
4.11	DISMINUCIÓN DE PASIVOS	1 518 947 812,24		289 509 898,55	76 787 780,11	71 322 154,92	19,09%	5,06%	4,70%		0,00	1 229 437 713,79
4.12	DISMINUCIÓN DEL PATRIMONIO											
		6 256 239 886,42		4 093 752 096,11	657 267 413,55	632 033 109,27				2 161 290 203,32		2 161 487 889,25



[Firma]
JEFE DE LA UNIDAD ADMINISTRATIVA

Septiembre

EJECUCIÓN FINANCIERA MENSUAL DEL PRESUPUESTO DE GASTOS (En Bolívares Fuertes)											
1. DENOMINACIÓN DEL ENTE: A0444											
2. ORGANISMO ASIGNACIÓN O TUTELA: MINISTERIO PARA EL PODER POPULAR PARA LA VIVIENDA Y HABITAT											
FECHA 30 9 2013											
2. PARTIDAS	3. DENOMINACIÓN	4. PRESUPUESTOS ANUAL	5. PROGRAMADO	6. EJECUTADO			7. % COMPROMETIDO	8. % CAUSADO	9. % PAGADO	10. DISPONIBILIDAD PRESUPUESTARIA	
				COMPROMISO	CAUSADO	PAGADO				MES ANTERIOR	A LA FECHA
4.01	GASTOS DE PERSONAL	21 964 390,00		22 526 890,00	12 204 410,99	12 023 734,99	102,56%	55,56%	54,74%	0,00	-582 500,00
4.02	MATERIALES SUMINISTROS Y MERCANCIAS	29 967 871,42		11 843 719,26	9 872 550,90	9 862 577,01	39,52%	32,54%	32,51%	0,00	18 124 152,18
4.03	SERVICIOS NO PERSONALES	244 951 114,31		149 721 599,86	102 418 115,27	102 304 037,34	61,11%	41,80%	41,76%	0,00	95 269 517,45
4.04	ACTIVOS REALES	4 189 776 780,68		3 591 907 780,60	1 029 081 205,74	1 015 650 259,39	85,73%	24,26%	24,24%	0,00	597 869 000,08
4.05	ACTIVOS FINANCIEROS	0,00		0,00	0,00	0,00	0,00%	0,00%	0,00%	0,00	0,00
4.07	TRANSFERENCIAS Y DONACIONES	116 516 646,68		108 696 444,22	102 380 268,29	102 380 268,29	61,58%	58,00%	58,00%	0,00	67 820 204,44
4.08	OTROS GASTOS	220 254,00		0,00	0,00	0,00	0,00%	0,00%	0,00%	0,00	220 254,00
4.11	DISMINUCIÓN DE PASIVOS	1 500 752 900,30		295 835 224,39	83 740 745,17	78 238 740,66	19,71%	5,56%	5,21%	0,00	1 204 917 655,94
4.12	DISMINUCION DEL PATRIMONIO										
		6 164 189 955,42		4 180 531 061,35	1 339 697 296,85	1 320 457 617,88				1 983 460 638,14	1 093 658 324,07
7. DEMANDAS POR PAGAR											
8. DEMANDAS POR PAGAR											
9. DEMANDAS POR PAGAR											
10. DEMANDAS POR PAGAR											
11. DEMANDAS POR PAGAR											
12. DEMANDAS POR PAGAR											
13. DEMANDAS POR PAGAR											
14. DEMANDAS POR PAGAR											
15. DEMANDAS POR PAGAR											
16. DEMANDAS POR PAGAR											
17. DEMANDAS POR PAGAR											
18. DEMANDAS POR PAGAR											
19. DEMANDAS POR PAGAR											
20. DEMANDAS POR PAGAR											
21. DEMANDAS POR PAGAR											
22. DEMANDAS POR PAGAR											
23. DEMANDAS POR PAGAR											
24. DEMANDAS POR PAGAR											
25. DEMANDAS POR PAGAR											
26. DEMANDAS POR PAGAR											
27. DEMANDAS POR PAGAR											
28. DEMANDAS POR PAGAR											
29. DEMANDAS POR PAGAR											
30. DEMANDAS POR PAGAR											
31. DEMANDAS POR PAGAR											
32. DEMANDAS POR PAGAR											
33. DEMANDAS POR PAGAR											
34. DEMANDAS POR PAGAR											
35. DEMANDAS POR PAGAR											
36. DEMANDAS POR PAGAR											
37. DEMANDAS POR PAGAR											
38. DEMANDAS POR PAGAR											
39. DEMANDAS POR PAGAR											
40. DEMANDAS POR PAGAR											
41. DEMANDAS POR PAGAR											
42. DEMANDAS POR PAGAR											
43. DEMANDAS POR PAGAR											
44. DEMANDAS POR PAGAR											
45. DEMANDAS POR PAGAR											
46. DEMANDAS POR PAGAR											
47. DEMANDAS POR PAGAR											
48. DEMANDAS POR PAGAR											
49. DEMANDAS POR PAGAR											
50. DEMANDAS POR PAGAR											
51. DEMANDAS POR PAGAR											
52. DEMANDAS POR PAGAR											
53. DEMANDAS POR PAGAR											
54. DEMANDAS POR PAGAR											
55. DEMANDAS POR PAGAR											
56. DEMANDAS POR PAGAR											
57. DEMANDAS POR PAGAR											
58. DEMANDAS POR PAGAR											
59. DEMANDAS POR PAGAR											
60. DEMANDAS POR PAGAR											
61. DEMANDAS POR PAGAR											
62. DEMANDAS POR PAGAR											
63. DEMANDAS POR PAGAR											
64. DEMANDAS POR PAGAR											
65. DEMANDAS POR PAGAR											
66. DEMANDAS POR PAGAR											
67. DEMANDAS POR PAGAR											
68. DEMANDAS POR PAGAR											
69. DEMANDAS POR PAGAR											
70. DEMANDAS POR PAGAR											
71. DEMANDAS POR PAGAR											
72. DEMANDAS POR PAGAR											
73. DEMANDAS POR PAGAR											
74. DEMANDAS POR PAGAR											
75. DEMANDAS POR PAGAR											
76. DEMANDAS POR PAGAR											
77. DEMANDAS POR PAGAR											
78. DEMANDAS POR PAGAR											
79. DEMANDAS POR PAGAR											
80. DEMANDAS POR PAGAR											
81. DEMANDAS POR PAGAR											
82. DEMANDAS POR PAGAR											
83. DEMANDAS POR PAGAR											
84. DEMANDAS POR PAGAR											
85. DEMANDAS POR PAGAR											
86. DEMANDAS POR PAGAR											
87. DEMANDAS POR PAGAR											
88. DEMANDAS POR PAGAR											
89. DEMANDAS POR PAGAR											
90. DEMANDAS POR PAGAR											
91. DEMANDAS POR PAGAR											
92. DEMANDAS POR PAGAR											
93. DEMANDAS POR PAGAR											
94. DEMANDAS POR PAGAR											
95. DEMANDAS POR PAGAR											
96. DEMANDAS POR PAGAR											
97. DEMANDAS POR PAGAR											
98. DEMANDAS POR PAGAR											
99. DEMANDAS POR PAGAR											
100. DEMANDAS POR PAGAR											
101. DEMANDAS POR PAGAR											
102. DEMANDAS POR PAGAR											
103. DEMANDAS POR PAGAR											
104. DEMANDAS POR PAGAR											
105. DEMANDAS POR PAGAR											
106. DEMANDAS POR PAGAR											
107. DEMANDAS POR PAGAR											
108. DEMANDAS POR PAGAR											
109. DEMANDAS POR PAGAR											
110. DEMANDAS POR PAGAR											
111. DEMANDAS POR PAGAR											
112. DEMANDAS POR PAGAR											
113. DEMANDAS POR PAGAR											
114. DEMANDAS POR PAGAR											
115. DEMANDAS POR PAGAR											
116. DEMANDAS POR PAGAR											
117. DEMANDAS POR PAGAR											
118. DEMANDAS POR PAGAR											
119. DEMANDAS POR PAGAR											
120. DEMANDAS POR PAGAR											
121. DEMANDAS POR PAGAR											
122. DEMANDAS POR PAGAR											
123. DEMANDAS POR PAGAR											
124. DEMANDAS POR PAGAR											
125. DEMANDAS POR PAGAR											
126. DEMANDAS POR PAGAR											
127. DEMANDAS POR PAGAR											
128. DEMANDAS POR PAGAR											
129. DEMANDAS POR PAGAR											
130. DEMANDAS POR PAGAR											
131. DEMANDAS POR PAGAR											
132. DEMANDAS POR PAGAR											
133. DEMANDAS POR PAGAR											
134. DEMANDAS POR PAGAR											
135. DEMANDAS POR PAGAR											
136. DEMANDAS POR PAGAR											
137. DEMANDAS POR PAGAR											
138. DEMANDAS POR PAGAR											
139. DEMANDAS POR PAGAR											
140. DEMANDAS POR PAGAR											
141. DEMANDAS POR PAGAR											
142. DEMANDAS POR PAGAR											
143. DEMANDAS POR PAGAR											
144. DEMANDAS POR PAGAR											
145. DEMANDAS POR PAGAR											
146. DEMANDAS POR PAGAR											
147. DEMANDAS POR PAGAR											
148. DEMANDAS POR PAGAR											
149. DEMANDAS POR PAGAR											
150. DEMANDAS POR PAGAR											
151. DEMANDAS POR PAGAR											
152. DEMANDAS POR PAGAR											
153. DEMANDAS POR PAGAR											
154. DEMANDAS POR PAGAR											
155. DEMANDAS POR PAGAR											
156. DEMANDAS POR PAGAR											
157. DEMANDAS POR PAGAR											
158. DEMANDAS POR PAGAR											
159. DEMANDAS POR PAGAR											
160. DEMANDAS POR PAGAR											
161. DEMANDAS POR PAGAR											
162. DEMANDAS POR PAGAR											
163. DEMANDAS POR PAGAR											
164. DEMANDAS POR PAGAR											
165. DEMANDAS POR PAGAR											
166. DEMANDAS POR PAGAR											
167. DEMANDAS POR PAGAR											
168. DEMANDAS POR PAGAR											
169. DEMANDAS POR PAGAR											
170. DEMANDAS POR PAGAR											
171. DEMANDAS POR PAGAR											
172. DEMANDAS POR PAGAR											
173. DEMANDAS POR PAGAR											
174. DEMANDAS POR PAGAR											
175. DEMANDAS POR PAGAR											
176. DEMANDAS POR PAGAR											
177. DEMANDAS POR PAGAR											
178. DEMANDAS POR PAGAR											
179. DEMANDAS POR PAGAR											
180. DEMANDAS POR PAGAR											
181. DEMANDAS POR PAGAR											
182. DEMANDAS POR PAGAR											
183. DEMANDAS POR PAGAR											
184. DEMANDAS POR PAGAR											
185. DEMANDAS POR PAGAR											
186. DEMANDAS POR PAGAR											
187. DEMANDAS POR PAGAR											
188. DEMANDAS POR PAGAR											
189. DEMANDAS POR PAGAR											
190. DEMANDAS POR PAGAR											
191. DEMANDAS POR PAGAR											
192. DEMANDAS POR PAGAR											
193. DEMANDAS POR PAGAR											
194. DEMANDAS POR PAGAR											
195. DEMANDAS POR PAGAR											
196. DEMANDAS POR PAGAR											
197. DEMANDAS POR PAGAR											
198. DEMANDAS POR PAGAR											
199. DEMANDAS POR PAGAR											
200. DEMANDAS POR PAGAR											
201. DEMANDAS POR PAGAR											
202. DEMANDAS POR PAGAR											
203. DEMANDAS POR PAGAR											
204. DEMANDAS POR PAGAR											
205. DEMANDAS POR PAGAR											
206. DEMANDAS POR PAGAR											
207. DEMANDAS POR PAGAR											
208. DEMANDAS POR PAGAR											
209. DEMANDAS POR PAGAR											
210. DEMANDAS POR PAGAR											
211. DEMANDAS POR PAGAR											
212. DEMANDAS POR PAGAR											
213. DEMANDAS POR PAGAR											
214. DEMANDAS POR PAGAR											
215. DEMANDAS POR PAGAR											
216. DEMANDAS POR PAGAR											
217. DEMANDAS POR PAGAR											
218. DEMANDAS POR PAGAR											
219. DEMANDAS POR PAGAR											
220. DEMANDAS POR PAGAR											
221. DEMANDAS POR PAGAR											
222. DEMANDAS POR PAGAR											
223. DEMANDAS POR PAGAR											
224. DEMANDAS POR PAGAR											
225. DEMANDAS POR PAGAR											
226. DEMANDAS POR PAGAR											
227. DEMANDAS POR PAGAR											
228. DEMANDAS POR PAGAR											
229. DEMANDAS POR PAGAR											
230. DEMANDAS POR PAGAR											
231. DEMANDAS POR PAGAR											
232. DEMANDAS POR PAGAR											
233. DEMANDAS POR PAGAR											
234. DEMANDAS POR PAGAR											
235. DEMANDAS POR PAGAR											
236. DEMANDAS POR PAGAR											
237. DEMANDAS POR PAGAR											
238. DEMANDAS POR PAGAR											
239. DEMANDAS POR PAGAR											
240. DEMANDAS POR PAGAR											
241. DEMANDAS POR PAGAR											
242. DEMANDAS POR PAGAR											
243. DEMANDAS POR PAGAR											
244. DEMANDAS POR PAGAR											
245. DEMANDAS POR PAGAR											
246. DEMANDAS POR PAGAR											
247. DEMANDAS POR PAGAR											
248. DEMANDAS POR PAGAR											
249. DEMANDAS POR PAGAR											
250. DEMANDAS POR PAGAR											
251. DEMANDAS POR PAGAR											
252. DEMANDAS POR PAGAR											
253. DEMANDAS POR PAGAR											
254. DEMANDAS POR PAGAR											
255. DEMANDAS POR PAGAR											
256. DEMANDAS POR PAGAR											
257. DEMANDAS POR PAGAR											
258. DEMANDAS POR PAGAR											
259. DEMANDAS POR PAGAR											
260. DEMANDAS POR PAGAR											
261. DEMANDAS POR PAGAR											
262. DEMANDAS POR PAGAR											
263. DEMANDAS POR PAGAR											
264. DEMANDAS POR PAGAR											
265. DEMANDAS POR PAGAR											
266. DEMANDAS POR PAGAR											
267. DEMANDAS POR PAGAR											
268. DEMANDAS POR PAGAR											
269. DEMANDAS POR PAGAR											
270. DEMANDAS POR PAGAR											
271. DEMANDAS POR PAGAR											
272. DEMANDAS POR PAGAR											
273. DEMANDAS POR PAGAR											
274. DEMANDAS POR PAGAR											
275. DEMANDAS POR PAGAR											
276. DEMANDAS POR PAGAR											
277. DEMANDAS POR PAGAR											
278. DEMANDAS POR PAGAR											
279. DEMANDAS POR PAGAR											
280. DEMANDAS POR PAGAR											
281. DEMANDAS POR PAGAR											
282. DEMANDAS POR PAGAR											
283. DEMANDAS POR PAGAR											
284. DEMANDAS POR PAGAR											
285. DEMANDAS POR PAGAR											
286. DEMANDAS POR PAGAR											
287. DEMANDAS POR PAGAR											
288. DEMANDAS POR PAGAR											
289. DEMANDAS POR PAGAR											
290. DEMANDAS POR PAGAR											
291. DEMANDAS POR PAGAR											
292. DEMANDAS POR PAGAR											
293. DEMANDAS POR PAGAR											
294. DEMANDAS POR PAGAR											
295. DEMANDAS POR PAGAR											
296. DEMANDAS POR PAGAR											
297. DEMANDAS POR PAGAR											
298. DEMANDAS POR PAGAR											
299. DEMANDAS POR PAGAR											
300. DEMANDAS POR PAGAR											
301. DEMANDAS POR PAGAR											
302. DEMANDAS POR PAGAR											
303. DEMANDAS POR PAGAR											
304. DEMANDAS POR PAGAR											
305. DEMANDAS POR PAGAR											
306. DEMANDAS POR PAGAR											
307. DEMANDAS POR PAGAR											
308. DEMANDAS POR PAGAR											
309. DEMANDAS POR PAGAR											
310. DEMANDAS POR PAGAR											
311. DEMANDAS POR PAGAR											
312. DEMANDAS POR PAGAR											
313. DEMANDAS POR PAGAR											
314. DEMANDAS POR PAGAR											
315. DEMANDAS POR PAGAR											
316. DEMANDAS POR PAGAR											
317. DEMANDAS POR PAGAR											
318. DEMANDAS POR PAGAR											
319. DEMANDAS POR PAGAR											
320. DEMANDAS POR PAGAR											
321. DEMANDAS POR PAGAR											
322. DEMANDAS POR PAGAR											
323. DEMANDAS POR PAGAR											
324. DEMANDAS POR PAGAR											
325. DEMANDAS POR PAGAR											
326. DEMANDAS POR PAGAR											
327. DEMANDAS POR PAGAR											
328. DEMANDAS POR PAGAR											
329. DEMANDAS POR PAGAR											
330. DEMANDAS POR PAGAR											
331. DEMANDAS POR PAGAR											
332. DEMANDAS POR PAGAR											
333. DEMANDAS POR PAGAR											
334. DEMANDAS POR PAGAR											
335. DEMANDAS POR PAGAR											
336. DEMANDAS POR PAGAR											
337. DEMANDAS POR PAGAR											
338. DEMANDAS POR PAGAR											
339. DEMANDAS POR PAGAR											
340. DEMANDAS POR PAGAR											
341. DEMANDAS POR PAGAR											
342. DEMANDAS POR PAGAR											
343. DEMANDAS POR PAGAR											
344. DEMANDAS POR PAGAR											
345. DEMANDAS POR PAGAR											
346. DEMANDAS POR PAGAR											
347. DEMANDAS POR PAGAR											
348. DEMANDAS POR PAGAR											
349. DEMANDAS POR PAGAR											
350. DEMANDAS POR PAGAR											
351. DEMANDAS POR PAGAR											
352. DEMANDAS POR PAGAR											
353. DEMANDAS POR PAGAR											
354. DEMANDAS POR PAGAR											
355. DEMANDAS POR PAGAR											
356. DEMANDAS POR PAGAR											
357. DEMANDAS POR PAGAR											
358. DEMANDAS POR PAGAR											
359. DEMANDAS POR PAGAR											
360. DEMANDAS POR PAGAR											
361. DEMANDAS POR PAGAR											
362. DEMANDAS POR PAGAR											
363. DEMANDAS POR PAGAR											
364. DEMANDAS POR PAGAR											
365. DEMANDAS POR PAGAR											
366. DEMANDAS POR PAGAR											
367. DEMANDAS POR PAGAR											
368. DEMANDAS POR PAGAR											
369. DEMANDAS POR PAGAR											
370. DEMANDAS POR PAGAR											
371. DEMANDAS POR PAGAR											
372. DEMANDAS POR PAGAR											
373. DEMANDAS POR PAGAR											
374. DEMANDAS POR PAGAR											
375. DEMANDAS POR PAGAR											
376. DEMANDAS POR PAGAR											
377. DEMANDAS POR PAGAR											
378. DEMANDAS POR PAGAR											
379. DEMANDAS POR PAGAR											
380. DEMANDAS POR PAGAR											
381. DEMANDAS POR PAGAR											
382. DEMANDAS POR PAGAR											
383. DEMANDAS POR PAGAR											
384. DEMANDAS POR PAGAR											
385. DEMANDAS POR PAGAR											
386. DEMANDAS POR PAGAR											
387. DEMANDAS POR PAGAR											
388. DEMANDAS POR PAGAR											
389. DEMANDAS POR PAGAR											
390. DEMANDAS POR PAGAR											
391. DEMANDAS POR PAGAR											
392. DEMANDAS POR PAGAR											
393. DEMANDAS POR PAGAR											
394. DEMANDAS POR PAGAR											
395. DEMANDAS POR PAGAR											
396. DEMANDAS POR PAGAR											
397. DEMANDAS POR PAGAR											
398. DEMANDAS POR PAGAR											
399. DEMANDAS POR PAGAR											
400. DEMANDAS POR PAGAR											
401. DEMANDAS POR PAGAR											
402. DEMANDAS POR PAGAR											
403. DEMANDAS POR PAGAR											
404. DEMANDAS POR PAGAR											
405. DEMANDAS POR PAGAR											
406. DEMANDAS POR PAGAR											
407. DEMANDAS POR PAGAR											
408. DEMANDAS POR PAGAR											
409. DEMANDAS POR PAGAR											
410. DEMANDAS POR PAGAR											
411. DEMANDAS POR PAGAR											
412. DEMANDAS POR PAGAR											
413. DEMANDAS POR PAGAR											
414. DEMANDAS POR PAGAR											
415. DEMANDAS POR PAGAR											
416. DEMANDAS POR PAGAR											
417. DEMANDAS POR PAGAR											
418. DEMANDAS POR PAGAR											
419. DEMANDAS POR PAGAR											
420. DEMANDAS POR PAGAR											
421. DEMANDAS POR PAGAR											
422. DEMANDAS POR PAGAR											
423. DEMANDAS POR PAGAR											
424. DEMANDAS POR PAGAR											
425. DEMANDAS POR PAGAR											
426. DEMANDAS POR PAGAR											
427. DEMANDAS POR PAGAR											
428. DEMANDAS POR PAGAR											
429. DEMANDAS POR PAGAR											
430. DEMANDAS POR PAGAR											
431. DEMANDAS POR PAGAR											
432. DEMANDAS POR PAGAR											
433. DEMANDAS POR PAGAR											
434. DEMANDAS POR PAGAR											
435. DEMANDAS POR PAGAR											
436. DEMANDAS POR PAGAR											
437. DEMANDAS POR PAGAR											
438. DEMANDAS POR PAGAR											
439. DEMANDAS POR PAGAR											
440. DEMANDAS POR PAGAR											
441. DEMANDAS POR PAGAR											
442. DEMANDAS POR PAGAR											
443. DEMANDAS POR PAGAR											
444. DEMANDAS POR PAGAR											
445. DEMANDAS POR PAGAR											
446. DEMANDAS POR PAGAR											
447. DEMANDAS POR PAGAR											
448. DEMANDAS POR PAGAR											
449. DEMANDAS POR PAGAR											
450. DEMANDAS POR PAGAR											
451. DEMANDAS POR PAGAR											
452. DEMANDAS POR PAGAR											
453. DEMANDAS POR PAGAR											
454. DEMANDAS POR PAGAR											
455. DEMANDAS POR PAGAR											
456. DEMANDAS POR PAGAR											
457. DEMANDAS POR PAGAR											
458. DEMANDAS POR PAGAR											
459. DEMANDAS POR PAGAR											
460. DEMANDAS POR PAGAR											
461. DEMANDAS POR PAGAR											
462. DEMANDAS POR PAGAR											
463. DEMANDAS POR PAGAR											
464. DEMANDAS POR PAGAR											
465. DEMANDAS POR PAGAR											
466. DEMANDAS POR PAGAR											
467. DEMANDAS POR PAGAR											
468. DEMANDAS POR PAGAR											
469. DEMANDAS POR PAGAR											
470. DEMANDAS POR PAGAR											
471. DEMANDAS POR PAGAR											
472. DEMANDAS POR PAGAR											
473. DEMANDAS POR PAGAR											




Octubre


EJECUCIÓN FINANCIERA MENSUAL DEL PRESUPUESTO DE GASTOS (En Bolívars Fuertes)											
1. DENOMINACIÓN DEL ENTE: A0444											
2. ORGANODE ADSCRIPCIÓN O TUTELA: MINISTERIO PARA EL PODER POPULAR PARA LA VIVIENDA Y HABITAT											
FECHA: 31 10 2013											
3. PARTIDAS	3. DENOMINACIÓN	4. PRESUPUESTOS ANUAL	5. PROGRAMADO	6. EJECUTIVO			7. % COMPROMETIDO	8. % CAUSADO	9. % PAGADO	10. DISPONIBILIDAD PRESUPUESTARIA	
				COMPROMISO	CAUSADO	PAGADO				MES ANTERIOR	A LA FECHA
4.01	GASTOS DE PERSONAL	21 964 396,05		15 094 329,45	14 505 569,53	14 259 853,82	68,72%	66,04%	64,89%	0,00	6 870 068,86
4.02	MATERIALES, SUMINISTROS Y MERCANCIAS	29 656 171,42		14 642 318,61	9 886 352,77	9 876 378,88	48,88%	33,00%	32,07%	0,00	15 313 852,81
4.03	SERVICIOS NO PERSONALES	245 183 178,37		150 607 110,12	103 340 056,29	103 225 169,36	61,43%	42,15%	42,10%	0,00	84 576 068,25
4.04	ACTIVOS REALES	4 189 816 941,66		3 767 916 880,19	1 407 157 613,04	1 355 059 561,23	89,93%	33,55%	32,59%	0,00	427 900 061,59
4.05	ACTIVOS FINANCIEROS	0,00		0,00	0,00	0,00	0,00%	0,00%	0,00%	0,00	0,00
4.07	TRANSFERENCIAS Y DONACIONES	176 296 123,56		121 717 599,96	113 768 718,97	113 768 718,97	68,04%	64,53%	64,53%	0,00	54 578 523,83
4.08	OTROS GASTOS	220 254,00		0,00	0,00	0,00	0,00%	0,00%	0,00%	0,00	220 254,00
4.11	DISMINUCIÓN DE PASIVOS	1 500 752 920,30		295 018 690,09	85 593 412,23	81 733 925,98	19,66%	5,70%	5,45%	0,00	1 205 734 230,21
4.12	DISMINUCIÓN DEL PATRIMONIO										
	TOTAL	8 164 189 935,42		4 364 595 928,42	1 734 251 722,83	1 887 949 695,28				1 798 995 371,01	1 799 193 057,00



EJECUCIÓN FINANCIERA MENSUAL DEL PRESUPUESTO DE GASTOS (En Bolívars Fuertes)											
1. DENOMINACIÓN DEL ENTE: A0444											FECHA
2. ORGANISMO ASIGNACIÓN O TUTELA: MINISTERIO PARA EL PODER POPULAR PARA LA VIVIENDA Y HABITAT											30 11 2015
2. PARTIDAS	3. DENOMINACIÓN	4. PRESUPUESTOS ANUAL	5. PROGRAMADO	6. EJECUTADO			7. % COMPROMETIDO	8. % CAUSADO	9. % PAGADO	10. DISPONIBILIDAD PRESUPUESTARIA	
				COMPROBADO	CAUSADO	PAGADO				MES ANTERIOR	A LA FECHA
4.01	GASTOS DE PERSONAL	21.964.396.05		17.918.164.35	17.329.404.43	16.753.762.66	81.53%	78.90%	75.28%	0.00	4.046.231.70
4.02	MATERIALES, SUMINISTROS Y MERCANCIAS	29.791.591.42		15.207.701.15	11.398.305.30	11.355.716.68	51.05%	38.26%	36.12%	0.00	14.883.888.27
4.03	SERVICIOS NO PERSONALES	250.985.526.17		151.291.428.33	104.250.300.54	103.838.814.14	60.28%	41.54%	41.37%	0.00	99.684.097.84
4.04	ACTIVOS REALES	4.219.465.333.89		3.789.908.325.28	2.003.236.534.61	1.988.513.768.16	89.82%	47.48%	47.13%	0.00	429.557.008.63
4.05	ACTIVOS FINANCIEROS	0.00		0.00	0.00	0.00	0.00%	0.00%	0.00%	0.00	0.00
4.07	TRANSFERENCIAS Y DONACIONES	170.296.123.59		131.915.885.46	125.874.409.32	124.893.330.62	74.83%	71.40%	70.84%	0.00	44.380.238.13
4.08	OTROS GASTOS	220.254.00		0.00	0.00	0.00	0.00%	0.00%	0.00%	0.00	220.254.00
4.11	DISMINUCIÓN DE PASIVOS	1.510.112.737.68		304.408.113.73	101.364.615.57	100.197.560.57	20.10%	6.71%	6.64%	0.00	1.205.703.623.95
4.12	DISMINUCIÓN DEL PATRIMONIO										
				4.410.050.020.28	2.383.453.569.77	2.345.552.952.67				1.797.987.656.95	1.798.185.342.52



EJECUCIÓN FINANCIERA MENSUAL DEL PRESUPUESTO DE GASTOS (En Bolívares Fuertes)											
1. DENOMINACIÓN DEL ENTE: A0444											
2. ORGANISMO ASIGNACIÓN O TUTELA: MINISTERIO PARA EL PODER POPULAR PARA LA VIVIENDA Y HABITAT											
FECHA											
31 12 2013											
2. PARTIDAS	3. DENOMINACIÓN	4. PRESUPUESTOS ANUAL	5. PROGRAMADO	6. EJECUTADO			7. % COMPROMETIDO	8. % CAUSADO	9. % PAGADO	10. DISPONIBILIDAD PRESUPUESTARIA	
				COMPROMISO	CAUSADO	PAGADO				MES ANTERIOR	A LA FECHA
4.01	GASTOS DE PERSONAL	21.564.356,06		20.219.323,32	19.630.303,40	19.054.921,57	92,05%	89,37%	86,75%	0,00	1.745.072,73
4.02	MATERIALES, SUMINISTROS Y MERCANCIAS	29.191.591,42		15.207.703,15	11.398.305,30	11.355.716,60	51,05%	38,26%	38,12%	0,00	14.583.888,27
4.03	SERVICIOS NO PERSONALES	250.885.526,17		151.291.428,33	104.250.300,54	103.839.814,14	60,29%	41,54%	41,37%	0,00	99.694.037,84
4.04	ACTIVOS REALES	4.219.455.333,86		3.789.908.325,26	2.003.236.534,61	1.988.513.768,16	89,82%	47,48%	47,13%	0,00	423.557.068,63
4.05	ACTIVOS FINANCIEROS	0,00		0,00	0,00	0,00	0,00%	0,00%	0,00%	0,00	0,00
4.07	TRANSFERENCIAS Y DONACIONES	176.266.123,69		131.915.885,46	125.874.409,32	124.893.330,60	74,83%	71,40%	70,84%	0,00	44.380.238,13
4.08	OTROS GASTOS	220.254,00		0,00	0,00	0,00	0,00%	0,00%	0,00%	0,00	220.254,00
4.11	DISMINUCIÓN DE PASIVOS	1.510.112.737,69		304.409.113,73	101.364.615,57	100.187.560,57	20,16%	6,71%	6,64%	0,00	1.205.703.623,95
4.12	DISMINUCIÓN DEL PATRIMONIO										
		8.228.835.962,80		4.412.951.779,25	2.365.754.728,74	2.347.884.111,64				1.755.695.497,63	1.795.864.183,55



 MINISTERIO PARA EL PODER POPULAR PARA LA VIVIENDA Y HABITAT

 0-290056774

 3. FIRMAS AUTÓGRAFAS

 DELEGADO

 Jefe de la Unidad Administrativa


(1) CODIGO DEL ENTE: A0444 DENOMINACIÓN: FUNDACIÓN MISIÓN HABITAT ÓRGANO DE ADSCRIPCIÓN: MINISTERIO DEL PODER POPULAR PARA VIVIENDA Y HABITAT PROYECTO O ACCIÓN CENTRALIZADA: ACCIÓN CENTRALIZADA UNIDAD EJECUTORA O RESPONSABLE: GERENCIA DE ADMINISTRACION FECHA 31 3 11									
EJECUCION FINANCIERA DE LOS PROYECTOS DEL ENTE (En Bolívares Fuertes)									
(2) PARTIDA	(3) DENOMINACIÓN	(4) PRESUPUESTO ANUAL	(5) PROGRAMADO	(6) EJECUTADO			(7) % COMPROMETIDO	(8) % CAUSADO	(9) % PAGADO
				COMPROMISO	CAUSADO	PAGADO			
401	GASTOS DE PERSONAL	52.256.983,00	4.700.000,00	2.567.495,86	1.482.372,33	1.425.423,51	4,9	2,8	2,7
402	MATERIALES Y SUMINISTROS Y MERCANCIAS	26.037.368,00	950.000,00	888.877,32	75.097,03	75.097,03	3,4	0,3	0,3
403	SERVICIOS NO PERSONALES	90.747.389,33	3.850.000,00	1.641.503,89	152.922,13	146.491,20	1,8	0,2	0,2
404	ACTIVOS REALES	865.378.861,66	2.000.200,00	979.693,15	23.381,37	23.381,00	0,1	0,0	0,0
405	ACTIVOS FINANCIEROS	0,00	0,00	0,00	0,00	0,00	0,0	0,0	0,0
407	TRANSFERENCIAS Y DONACIONES	14.414.861,00	620.000,00	32.684,03	27.303,00	27.303,00	0,2	0,2	0,2
408	OTROS GASTOS	220.254,00	55.064,00	220.254,00	0,00	0,00	0,0	0,0	0,0
411	OBLIGACIONES DE EJERCICIOS ANTERIORES	1.594.944.909,65	1.126.345,79	30.588,78	4.546,37	4.546,80	0,0	0,0	0,0
(10)	TOTALES	2.644.000.626,64	13.400.845,79	6.365.994,03	1.765.622,23	1.702.242,54	0,2	0,1	0,1

FORMA: 6




CODIGO DEL ENTE: A0444 DENOMINACIÓN: FUNDACIÓN MISIÓN HABITAT ÓRGANO DE ADSCRIPCIÓN: MINISTERIO DEL PODER POPULAR PARA VIVIENDA Y HABITAT PROYECTO O ACCIÓN CENTRALIZADA: ACCIÓN CENTRALIZADA UNIDAD EJECUTORA O RESPONSABLE: GERENCIA DE ADMINISTRACION										
EJECUCION FINANCIERA DE LOS PROYECTOS DEL ENTE (En Bolívares Fuertes)										
		DENOMINACIÓN (3)	PRESUPUESTO ANUAL (4)	PROGRAMADO	(6) EJECUTADO			% COMPROMETIDO (7)	% CAUSADO (8)	% PAGADO (9)
(2)	PARTIDA				COMPROMISO	CAUSADO	PAGADO			
	401	GASTOS DE PERSONAL	35.488.283,53	4.900.000,00	8.350.950,26	7.791.394,62	7.762.138,57	23,5	22,0	21,9
	402	MATERIALES Y SUMINISTROS Y MERCANCIAS	74.791.840,26	800.000,00	20.241,65	802.227,31	801.927,31	0,0	1,1	1,1
	403	SERVICIOS NO PERSONALES	346.124.998,24	4.100.000,00	2.960.271,80	3.296.024,46	3.291.255,46	0,9	1,0	1,0
	404	ACTIVOS REALES	3.642.027,612,09	2.950.000,00	593.000,00	592.836,38	592.835,72	0,0	0,0	0,0
	405	ACTIVOS FINANCIEROS	0,00	0,00	0,00	0,00	0,00	0,0	0,0	0,0
	407	TRANSFERENCIAS Y DONACIONES	126.426.270,63	840.000,00	67.159,49	7.312,17	7.312,17	0,1	0,0	0,0
	408	OTROS GASTOS	220.254,00	55.064,00	220.254,00	0,00	0,00	0,0	0,0	0,0
	411	OBLIGACIONES DE EJERCICIOS ANTERIORES	1.591.522.281,55	0,00	400.000,00	155.533,61	155.533,76	0,0	0,0	0,0
(10)		TOTALES	5.816.601.540,30	13.645.964,08	12.611.877,26	12.645.328,55	12.611.002,99	0,2	0,2	0,2
FORMA: 6										





(1) CODIGO DEL ENTE: A0444 DENOMINACIÓN: FUNDACIÓN MISIÓN HABITAT ORGANISMO DE ADSCRIPCIÓN: MINISTERIO DEL PODER POPULAR PARA VIVIENDA Y HABITAT PROYECTO O ACCIÓN CENTRALIZADA: PROYECTOS UNIDAD EJECUTORA O RESPONSABLE: GERENCIA DE ADMINISTRACION									
FECHA 31 3 11									
EJECUCION FINANCIERA DE LOS PROYECTOS DEL ENTE (En Bolívares Fuertes)									
(2) PARTIDA	(3) DENOMINACIÓN	(4) PRESUPUESTO ANUAL	PROGRAMADO	(5) EJECUTADO			(7) % COMPROMETIDO	(8) % CAUSADO	(9) % PAGADO
				COMPROMISO	CAUSADO	PAGADO			
401	GASTOS DE PERSONAL	52.256.982,53	0,00	0,00	0,00	0,00	0,0	0,0	0,0
402	MATERIALES Y SUMINISTROS Y MERCANCIAS	26.037.368,27	5.794.903,00	0,00	0,00	0,00	0,0	0,0	0,0
403	SERVICIOS NO PERSONALES	90.747.389,33	60.033.833,00	27.704.698,07	0,00	0,00	30,5	0,0	0,0
404	ACTIVOS REALES	865.378.861,66	922.985.636,21	245.720.039,89	1.034.933,66	0,00	28,4	0,1	0,0
405	ACTIVOS FINANCIEROS	0,00	0,00	0,00	0,00	0,00	0,0	0,0	0,0
407	TRANSFERENCIAS Y DONACIONES	14.414.861,22	14.208.199,00	0,00	0,00	0,00	0,0	0,0	0,0
408	OTROS GASTOS	220.254,00	0,00	0,00	0,00	0,00	0,0	0,0	0,0
411	OBLIGACIONES DE EJERCICIOS ANTERIORES	1.594.944.909,65	1.508.986.388,00	121.482.405,18	785.364,06	0,00	7,6	0,0	0,0
TOTALES		2.644.000.626,66	2.512.009.159,21	394.907.143,14	1.820.297,72	0,00	14,9	14,9	0,0



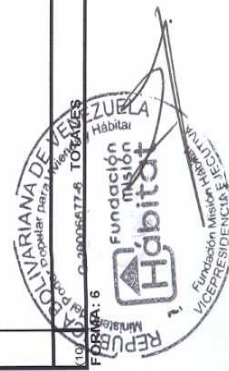
FECHA 30/ 6/ 11

EJECUCION FINANCIERA DE LOS PROYECTOS DEL ENTE
(En Bolívars Fuertes)

FORMA: 6 G-20006577-8

Signature

(1) CODIGO DEL ENTE: A0444 DENOMINACIÓN: FUNDACIÓN MISIÓN HABITAT ORGANISMO DE ATRIBUCIÓN: MINISTERIO DEL PODER POPULAR PARA VIVIENDA Y HABITAT PROYECTO O ACCIÓN CENTRALIZADA: PROYECTO UNIDAD EJECUTORA O RESPONSABLE: GERENCIA DE ADMINISTRACION									
FECHA 30 9 11									
EJECUCION FINANCIERA DE LOS PROYECTOS DEL ENTE (En Bolívares Fuertes)									
(2) PARTIDA	(3) DENOMINACIÓN	(4) PRESUPUESTO ANUAL	(5) PROGRAMADO	(6) EJECUTADO			(7) % COMPROMETIDO	(8) % CAUSADO	(9) % PAGADO
				COMPROMISO	CAUSADO	PAGADO			
401	GASTOS DE PERSONAL	21.964.396,05	0,00	0,00	0,00	0,00	0,0	0,0	0,0
402	MATERIALES Y SUMINISTROS Y MERCANCIAS	29.967.871,42	4.400.000,00	11.763.528,86	9.792.907,70	9.792.607,81	39,3	32,7	32,7
403	SERVICIOS NO PERSONALES	244.991.114,31	65.800.000,00	148.348.825,30	100.428.244,89	100.328.906,22	60,6	41,0	41,0
404	ACTIVOS REALES	4.189.776.780,68	203.838.612,00	3.585.141.752,75	1.028.807.370,03	1.015.376.422,24	85,6	24,6	24,2
405	ACTIVOS FINANCIEROS	0,00	0,00	0,00	0,00	0,00	0,0	0,0	0,0
407	TRANSFERENCIAS Y DONACIONES	176.516.648,66	58.400.000,00	108.653.942,96	102.346.286,70	102.346.286,70	61,6	58,0	58,0
408	OTROS GASTOS	220.254,00	0,00	0,00	0,00	0,00	0,0	0,0	0,0
411	OBLIGACIONES DE EJERCICIOS ANTERIORES	1.500.752.920,30	0,00	295.755.223,90	83.660.745,44	78.165.032,49	19,7	5,6	5,2
10		6.164.189.985,42	332.438.612,00	4.149.663.273,77	1.325.035.554,76	1.306.009.255,46	67,3	21,5	21,2



FUNDACION MISION HABITAT BALANCE GENERAL PARA LOS AÑOS TERMINADOS AL 31/12/2011 Y 31/12/2010 (EXPRESADO EN BOLIVARES)			
	2011	2010	DIFERENCIAS
ACTIVO	9.754.154.899	879.741.609	8.874.413.290
ACTIVO CIRCULANTE	8.133.375.419	702.798.830	7.430.576.590
- Activo Disponible	307.957.337	135.792.628	172.164.709
Caja	26.000	0	26.000
Bancos Públicos	307.931.337	135.792.628	172.138.709
Bancos Privados	0	0	0
Bancos del Exterior	0	0	0
Inversiones Temporales	0	0	0
- Activo Exigible	7.528.831.315	270.421.883	7.258.409.432
Cuentas Comerciales por Cobrar a Corto plazo	0	35.623.725	-35.623.725
Menos: Previsión para Cuentas Incobrables	0	0	0
Cuentas a Cobrar - Comerciales Netas	0	0	0
Otras Cuentas por Cobrar a Corto Plazo	1.541	10.618	-9.077
Efectos Comerciales por Cobrar a Corto Plazo	126.774	205	126.569
Inversiones Financieras en Títulos y Valores a Corto Plazo			
Préstamos por Cobrar a Corto Plazo			
Fondo en Anticipo	70.000	0	70.000
Fondo en Bienes en Fideicomiso	7.528.633.000	234.787.335	7.293.845.665
Anticipos a Proveedores a Corto Plazo	0	0	0
Anticipos a Contratistas por Contratos de Corto Plazo	0	0	0
Otros Gastos Pagados por Anticipado			
Fondos en Avance			
Rentas por Recaudar a Corto Plazo			
- Activo Realizable			
Inventario de Materia Prima			
Inventario de Productos Terminados			
Inventario de Productos en Proceso			
Inventario de Mercancía			
Inventario de Materiales y Suministro			
- Otros Activos Circulantes	296.586.768	296.584.319	2.449
ACTIVO NO CIRCULANTE	1.620.779.480	176.942.780	1.443.836.700
- Cuentas y Efectos por Cobrar a Mediano y Largo Plazo			
- Inversión Financiera a Largo Plazo			
Inversiones Financieras en Acciones y Participaciones de Capital a Largo Plazo			
Inversiones Financieras en Títulos y Valores a Largo Plazo			
Préstamos por Cobrar a Largo Plazo	0	0	0
- Propiedad Planta y Equipo	87.630.710	67.932.514	19.698.195
Menos: Depreciación y Amortización Acumulada	408.050	408.050	0
- Propiedad Planta y Equipo Neto	87.222.660	67.524.464	19.698.195
- Tierras y Terrenos Expropiados			
- Edificios e Instalaciones Expropiados			
- Construcciones en Proceso de Bienes en Dominio Privado	1.532.358.291	108.469.074	1.423.889.217
- Construcciones en Proceso de Bienes en Dominio Público			
- Bienes en Uso			
- Activos Intangibles	1.230.987	981.700	249.287
Menos: Depreciación y Amortización Acumulada	32.458	32.458	0
- Activos Intangibles Neto	1.198.529	949.242	249.287
- Otros Activos no Circulantes (Detallar código y denominación)	0	0	0
PASIVO	113.905.391	656.735.898	-542.830.507
PASIVO CIRCULANTE	72.968.443	590.187.939	-517.219.496
- Cuentas a Pagar a Corto Plazo	72.960.242	590.187.939	-517.227.696
- Efectos a Pagar a Corto Plazo			
- Deuda Pública a Corto Plazo (Detallar)			
- Otros Pasivos Circulantes	0	0	0
- Provisiones	0	0	0
Provisión para Despidos			
Reservas Técnicas			
Provisión para Pérdida de Inventario			
Provisiones Para Beneficios Sociales	0	0	0
Otras Provisiones	8.201	8.201	0
PASIVO NO CIRCULANTE	40.936.948	66.539.758	-25.602.810
- Efectos por Pagar a Mediano y Largo Plazo	40.936.948	66.539.758	-25.602.810
- Deuda Pública a Largo Plazo			
Deuda Pública Interna por Prestamos por Pagar a Largo Plazo			
Deuda Pública Externa por Prestamos por Pagar a Largo Plazo			
- Otros Pasivos no Circulantes			
PATRIMONIO	9.640.249.508	223.005.711	9.417.243.796
CAPITAL SOCIAL			
TRANSFERENCIA DE CAPITAL	0	0	0
TRANSFERENCIAS DE CAPITAL INTERNAS RECIBIDAS DEL SECTOR PRIVADO (DETALLAR)			
TRANSFERENCIAS DE CAPITAL INTERNAS RECIBIDAS DEL SECTOR PUBLICO (DETALLAR)			
Provenientes de la Ley de Endeudamiento			
Transferencias de Capital del Sector Público			
Transferencias de Capital del Exterior			
RESERVAS			
Reservas Legales y Estatutarias			
SUPERAVIT NO DISTRIBUIDO - DÉFICIT ACUMULADO	9.640.249.508	223.005.711	9.417.243.796
Resultado Acumulados de Ejercicios Anteriores	84.956.239	82.257.155	2.699.084
Resultado del Ejercicio	598.087.507	140.038.654	458.048.852
Superávit por Donación			
Patrimonio Público	0	0	0
Ajustes de Ejercicios Anteriores	8.957.205.762	709.902	8.956.495.860
PASIVO + PATRIMONIO	9.754.154.899	879.741.609	8.874.413.290

FORMA: 7

FUNDACIÓN MISIÓN HÁBITAT
ESTADO DE RESULTADOS
PARA LOS AÑOS TERMINADOS AL 31/12/2011 Y 31/12/2010
(En Bolívares)

	2011	2010	DIFERENCIAS
1. Ingresos Corrientes	700.292.566	472.807.388	227.485.178
a. Transferencias y Donaciones Corrientes	700.292.565	472.807.388	227.485.177
- Del Sector Privado (Detallar Código y Denominación)			
- Del Sector Público	700.292.565	472.807.388	229.845.343
De la República	699.030.599	469.185.256	229.845.343
Ministerio del Poder Popular para la Vivienda y Hábitat	699.030.599	469.185.256	229.845.343
De los Entes Descentralizados sin Fines Empresariales (*)	0	0	0
INGRESOS CORRIENTES PROVENIENTES DE CONVENIOS:			
Servicios Autónomos Fondo Nacional de los Consejos Comunales	0	0	0
Entes Descentralizados con Fines Empresariales Petroleros			
Del Poder Estatal			
Del Poder Municipal			
- Del Exterior			
De Instituciones sin Fines de Lucro			
De Gobiernos Extranjeros			
De Organismos Internacionales			
b. Ingresos por Actividades Propias	1.261.966	3.622.132	-2.360.166
- Venta Brutas de Bienes (Detallar)	0	0	
- Venta Brutas de Servicios (Detallar)	0	0	
- Ingresos no Tributarios (Detallar Código y Denominación)	0	0	
- Otros Ingresos de Operación	1.261.966	3.622.132	-2.360.166
c. Otros Ingresos Corrientes	1	0	1
- Ingresos por Aportes y Contribuciones a la Seguridad Social			
- Ingresos de la Propiedad	0	0	0
Intereses por Depósitos a la vista			
Intereses de Títulos y Valores	0	0	0
Otros Ingresos de la Propiedad (Detallar)			
- Otros Ingresos Diversos (Detallar Código y Denominación)	1	0	1
Otros Ingresos Ajenos en Operaciones	1	0	1
2. Gastos Corrientes	242.243.714	332.768.734	257.705.729
a. Gastos de Consumo	128.474.995	44.876.529	83.582.243
- Gastos de Personal	14.505.478	26.842.229	-12.336.751
- Materiales, Suministros y Mercancías	9.886.353	2.117.575	7.768.778
- Servicios no Personales	104.075.053	15.696.471	88.378.582
- Variación de Inventarios			
Inventario de Materia Prima			
Inventario de Productos Terminados			
Inventario de Productos en Proceso			
Inventario de Mercancía			
Inventario de Materiales y Suministro			
Inventario de Semovientes			
Otros Gastos	8.111	220.254	-228.365
Depreciación	0	220.254	-220.254
Amortización	0	0	0
Intereses por Operaciones Financieras			
Pérdida por Cuentas Incobrables			
Pérdidas Ajenas a la Operación	8.111	0	-8.111
Descuentos, Bonificaciones y Devoluciones			
b. Otros Gastos Corrientes	113.768.719	287.892.205	174.123.486
- Transferencias y Donaciones	113.768.719	287.892.205	174.123.486
Transferencias Corrientes Internas al Sector Privado	0	0	
Transferencias Corrientes Internas al Sector Público	113.768.719	287.892.205	-174.123.486
Donaciones Corrientes Internas al Sector Público	0	0	0
A Entes Descentralizados Sin Fines Empresariales			
Otras Transferencias Corrientes Diversas			
Donaciones Corrientes al Poder Municipal			
- Indemnizaciones y Sanciones Pecuniarias			
3. Resultado del Ejercicio (3 = 1 - 2)	458.048.852	140.038.654	318.010.198

FORMA: 8

FUNDACIÓN MISIÓN HÁBITAT
ESTADO DE FLUJO DE EFECTIVO
PARA LOS AÑOS TERMINADOS AL 31/12/2008 Y 31/12/2007
(EN Bs.)

	2011	2010
Flujo de Efectivo Proveniente de Actividades Operativas:		
Utilidad Antes de Impuesto del Ejercicio	458.048.852	148.422.837
Ajustes para Conciliar la Utilidad y el Efectivo Neto		
Ajustes Netos al Superavit Acumulado	0	0
	458.048.852	148.422.837
Provisto por Actividades Operativas:		
Amortización de Prepagados y Provisión	32.458	-67.323
Depreciación	408.050	0
	458.489.360	148.355.514
Cambios Netos en Operaciones de Activos y Pasivos		
(Aumento) Disminuciones de Cuentas por Cobrar a Clientes	35.497.156	29.526.981
(Aumento) Disminuciones de Fondos de Fideicomiso	0	0
(Aumento) Disminuciones de Cuentas por Cobrar a Empleados	0	0
(Aumento) Disminuciones Otras Cuentas por Cobrar	0	74.458.170
(Aumento) Disminuciones de Inventarios	0	0
(Aumento) Disminuciones Seguros Pagados por Anticipado	0	0
(Aumento) Disminuciones Impuesto Retenido	0	0
(Aumento) Disminuciones Otros Activos	0	-138.059.238
(Aumento) Disminuciones en Anticipos a Contratistas	0	0
(Aumento) Disminuciones Cuentas por Pagar Comerciales	542.830.506	689.823.362
(Aumento) Disminuciones en las Provisiones	0	0
Ajustes	0	0
(Aumento) Disminuciones Otras Cuentas por Pagar	0	-595.950.391
Efectivo Neto Provisto (Aplicado) por Actividades Operativas	578.327.662	59.798.884
Flujo de Efectivo Provenientes de Actividades de Inversión		
Adquisición de Activos Fijos	915.542.964	-72.699.701
Efectivo Neto Usado en Actividades de Inversión	915.542.964	-72.699.701
Flujo de Efectivo Provenientes de Actividades de Finanzieras		
Cuentas por Pagar Accionistas	0	0
Aumento de Capital Social	0	0
Efectivo Neto Provisto por Actividades Financieras	0	0
Aumento Neto en Efectivo y Equivalentes de Efectivo	121.274.058	135.454.698
Efectivo y Equivalente de Efectivo al Inicio del Ejercicio	186.683.279	51.228.580
Efectivo y Equivalente de Efectivo al Cierre del Ejercicio	307.957.337	186.683.279

FORMA 9



ESTADO DE MOVIMIENTO DE LAS CUENTAS DE PATRIMONIO

AL 31 DE DICIEMBRE DEL 2011

(En Bs.)

	<u>Resultados Acumulados</u>	<u>Total Patrimonio</u>
SALDO al 31 de Diciembre de 2010 (año anterior)	140.038.654	223.005.711
Resultado del Periodo	<u>457.048.853</u>	<u>9.417.243.797</u>
SALDO al 31 de Diciembre de 2011 (año de la cuenta)	<u><u>597.087.507</u></u>	<u><u>9.640.249.508</u></u>

Forma: 10



RESUMEN DE CUENTA
PROMOTORA DEL DESARROLLO URBANO DE LA REGIÓN
ZULIANA, C.A

PROMOTORA DEL DESARROLLO URBANO DE LA REGION ZULIANA
(PRODUZCA)

EXPOSICION DE MOTIVOS

En estos últimos diez años, Venezuela ha vivido un proceso de transición enraizado en el pensamiento socialista de igualdad y justicia social, abordando innumerables proyectos en pro del mejoramiento de las áreas de educación, cultura, deporte e infraestructura, donde se ha arraigado el poder popular, dándosele paso a las comunidades para que sean éstas quienes velen por su bienestar. **La Promotora del Desarrollo Urbano de la Región Zuliana, C. A.: PRODUZCA**, no escapa a esta realidad siendo un eje focal dentro del Estado Zulia, con una capacidad de ejecución que se evidencia como antecedente más claro el año 2005, donde fueron ejecutados Noventa y Ocho (98) proyectos de infraestructura, gracias al esfuerzo conjunto de la nómina empresarial de esta institución y las comunidades. En tal sentido, somos representantes del proyecto revolucionario liderizado por el Ejecutivo Nacional, entiéndase en el sentido estricto del bienestar social y colectivo que hoy en día se ha instaurado en todo el país y que se encuentra intrínseco en los principios consagrados en la Constitución de la República Bolivariana de Venezuela.

Cabe destacar que para el año 2008 y 2009, PRODUZCA fue excluida del presupuesto anual de la nación, ya que, el Ministerio del Poder Popular para la Vivienda y el Hábitat: MPPVH, consideró, que vista la cesión de las acciones por parte del Fondo para el Desarrollo Urbano: FONDUR y el Instituto Nacional de la Vivienda: INAVI a la Corporación de Desarrollo de la Región Zuliana: CORPOZULIA, debía ser el Ministerio del Poder Popular para la Planificación y el Desarrollo su órgano de adscripción, quien debía canalizar todo lo conducente a la tramitación, presentación y aprobación del Presupuesto Anual para el Ejercicio Fiscal del año 2008 y del 2009, ahora bien, debido a que dicha transición se realizó durante el proceso de formulación y aprobación del Presupuesto Nacional, el Ministerio del Poder Popular para la Planificación y el Desarrollo, por no estar informado de esta medida, tampoco incluye a PRODUZCA en el mismo.

De tal manera, gracias a la gestión del Presidente de **CORPOZULIA**, pudimos subsistir a lo largo del 2008, 2009, 2010, en contra de las vicisitudes presentadas, con estrategias económicas en pro de garantizar la permanencia de esta empresa en la lucha contra un Gobierno Regional netamente opositor a la transición socialista y revolucionaria.

Para el año 2011 PRODUZCA tiene como objetivo fundamental, continuar impulsando el desarrollo integral del estado Zulia contando con el apoyo sostenido del Ministerio del Poder Popular para Vivienda y Hábitat, quien es nuestro organismo ministerial de adscripción, valuarte y estandarte de este principio de reimpulso económico, brindándole así a la colectividad un mejor nivel de vida, lo que denota el compromiso que hemos asumido, siendo interlocutores entre el Pueblo y el Gobierno Nacional. Es esta la razón que nos conlleva a formular el Plan Operativo Anual Institucional así como los proyectos

PRODUZCA 
PRESIDENCIA

indispensables para el funcionamiento de la Institución con el compromiso de acción para el desarrollo del Estado Zulia.

Para el Ejercicio Fiscal del año 2011, el Presupuesto de PRODUZCA asciende a Bs. 189.909.890; discriminados de la siguiente manera: Recursos Financieros por Autogestión, es decir; producto de la actividad propia de la empresa, enmarcada dentro del objeto Social de la Compañía, el cual es la construcción y posterior ventas de viviendas, el cual originara la cantidad de Ciento Ochenta y Ocho millones Seiscientos Noventa y Cuatro mil Setecientos Ochenta y Seis Bolívars Fuertes exactos (Bs. 188.694.786), por Transferencias y Donaciones del Sector Público, la cantidad de Setecientos Cincuenta Mil Bolívars Fuerte (Bs. 750.000) por otros ingresos (Intereses Bancarios) la cantidad de Veinte Mil Bolívars Fuertes exactos (Bs. 20.000) e incremento de la depreciación acumulada por Bs. 445.104, dichos recursos financiaran proyectos por la cantidad de Ciento sesenta y siete millones Ciento setenta y siete mil Novecientos veintitrés Bolívars Fuertes exactos (Bs. 167.177.923) y para la Acciones Centralizadas - Gastos de Funcionamiento, cuyo monto conservador alcanza un monto de Veintidós millones Setecientos Treinta y Un mil Novecientos Sesenta y Siete Bolívars Fuertes exactos (Bs. 22.731.967).

Los gastos a realizar por la empresa son de naturaleza diversa. Van desde cumplir con sus obligaciones inmediatas como la compra de un bien o servicio hasta cubrir con las obligaciones incurridas en años fiscales anteriores. Sin embargo, muchos de ellos están dirigidos a cierta parte de la población para reducir el margen de desigualdad en la distribución del ingreso.

Por lo tanto, saber en que se gasta el dinero del Presupuesto Público resulta indispensable y sano, pues a través de este gasto se conoce a quienes se ayuda en forma directa e indirecta. Para el caso de PRODUZCA, los gastos estarán relacionados fundamentalmente con la ejecución y desarrollo de los Proyectos e Inversiones.

El Gasto Público Real o de Consumo de la empresa serán aquellos Gastos Corrientes en los que (Sector Público) se recibe a cambio una contraprestación. Estos gastos representarán la contribución de la empresa como ente del Sector Público al Consumo de una Sociedad. En este grupo se podrían incluir los Gastos por Adquisición de Bienes Consumibles o por Servicios Prestados al Estado, según se presente el caso en particular.

PRODUZCA
PRESIDENCIA

EJECUCION FINANCIERA MENSUAL DEL PRESUPUESTO DE GASTOS (En Bolívares Fuertes)											
FECHA 01/12/2011											
(2)	PARTIDA	DENOMINACION (3)	PRESUPUESTO ANUAL (4)	PROGRAMADO (5)	(6) EJECUTADO		% COMPROMETIDO (7)	% CAUSADO (8)	% PAGADO (9)	(10) DISPONIBILIDAD PRESUPUESTARIA	
					COMPROMISO	CAUSADO				MES ANTERIOR	A LA FECHA
		GASTOS POR TRANSACCIONES CORRIENTES	178.105.543	14.425.042	0	254.656	0	52	0	0	178.845.847
		GASTOS DE PERSONAL	9.743.991	811.992	0	236.652	0	29	0	0	9.507.249
		MATERIALES, SUMINISTROS Y MERCANCIAS	293.594	24.465	0	1.346	0	5	0	0	292.598
		SERVICIOS NO PERSONALES	1.268.874	105.740	0	4.697	0	4	0	0	1.264.177
		SERVIC. DE LA DEUDA PUBLICA Y DISMINUC. DE OTROS PASIVOS	0	0	0	0	0	0	0	0	0
		TRANSFERENCIAS Y DONACIONES CORRIENTES INTERNAS	108.550.080	9.045.840	0	0	0	0	0	0	108.550.080
		OTROS	45.488	45.488	0	3.005	0	7	0	0	542.866
		-DEPRECIACIÓN Y AMORTIZACIÓN	545.871	45.488	0	3.005	0	7	0	0	542.866
		PERDIDAS EN INVENTARIOS	0	0	0	0	0	0	0	0	-8.956
		OTROS CONCEPTOS DE GASTOS CORRIENTES	0	0	0	6.956	0	0	0	0	59.697.843
		AJUSTES POR VARIACIÓN DE INVENTARIOS	58.697.843	4.801.487	0	0	0	0	0	0	3.985.715
		GASTOS DE CAPITAL	3.985.715	332.476	0	0	0	0	0	0	3.985.715
		ACTIVOS REALES	3.985.715	332.476	0	0	0	0	0	0	3.985.715
		ACTIVOS INTANGIBLES	0	0	0	0	0	0	0	0	0
		OTROS ACTIVOS REALES	0	0	0	0	0	0	0	0	0
		INCREMENTO DE EXISTENCIAS	0	0	0	0	0	0	0	0	0
		APLICACIONES FINANCIERAS	6.816.672	568.386	0	27.346	0	0	0	0	6.792.326
		TRANSACCIONES CON ACTIVOS FINANCIEROS	1.955.274	163.773	0	502	0	0	0	0	1.954.772
		ADQUISIC. DE TÍTULOS Y VALORES QUE NO OTORGAN PROP.	0	0	0	0	0	0	0	0	0
		CONCESIÓN DE PRESTAMOS A CORTO PLAZO	0	0	0	0	0	0	0	0	0
		OTRAS APLICACIONES FINANCIERAS	0	0	0	0	0	0	0	0	0
		APORTES EN ACCIONES Y PARTICIPACIONES DE CAPITAL	0	0	0	0	0	0	0	0	0
		INCREMENTO DE DISPONIBILIDAD	1.955.274	163.773	0	0	0	0	0	0	1.955.274
		INCREMENTO DE CUENTAS POR PAGAR A C. M. Y L. P.	0	0	0	455	0	0	0	0	-455
		INCREM. FONDOS AVANCE. ANTICI. FIDEIC. Y ACTIVOS DIFERID.	0	0	0	0	0	0	0	0	0
		INCREMENTO DE EFECTOS POR COBRAR M. Y L. P.	0	0	0	0	0	0	0	0	0
		OTROS ACTIVOS FINANCIEROS	0	0	0	47	0	0	0	0	-47
		TRANSACC. CON PASIVOS FINANC. - SERVIC. DE LA DEUDA	4.854.398	404.533	0	26.844	0	0	0	0	4.827.554
		SERVICIO DE LA DEUDA PÚBLICA	0	0	0	0	0	0	0	0	0
		SERVICIO DE LA DEUDA PÚBLICA INTERNA A CORTO PLAZO	0	0	0	0	0	0	0	0	0
		RENTAS FINANCIERAS A CORTO PLAZO	0	0	0	0	0	0	0	0	0
		OTRAS APLICACIONES FINANCIERAS - POR DISMINUC. DE PASIVO	4.854.398	404.533	0	0	0	0	0	0	4.854.398
		DISMINUC. DE CUENTAS Y EFECTOS P/ PAGAR A PROVEEDORES	0	0	0	767	0	0	0	0	-767
		DISMINUC. DE CUENTAS Y EFECTOS P/ PAGAR A CONTRATISTAS	0	0	0	0	0	0	0	0	0
		DISMINUC. DE APORTES PATRON. Y RETENC. LABOR. PIPAGAR	0	0	0	0	0	0	0	0	0
		DISMINUC. DE OTRAS CUENTAS Y EFECTOS PIPAGAR A C. P.	0	0	0	26.077	0	0	0	0	-26.077
		DISMINUCION DE OTROS PASIVOS A CORTO PLAZO	0	0	0	0	0	0	0	0	0
		DISMINUCION DE OTROS PASIVOS A MEDIANO Y LARGO PLAZO	0	0	0	0	0	0	0	0	0
		DISMINUCION DEL PATRIMONIO	0	0	0	0	0	0	0	0	0
(11)		TOTALES	185.968.890	15.825.824	0	262.091	0	0	0	0	189.627.883

EJECUCION FINANCIERA MENSUAL DEL PRESUPUESTO DE GASTOS (En Bolívares Fuertes)											
FECHA 01/12/2011											
(2)	PARTIDA	DENOMINACIÓN (3)	PRESUPUESTO ANUAL (4)	PROGRAMADO (5)	(6) EJECUTADO			% COMPROMETIDO (7)	% CAUSADO (8)	% PAGADO (9)	(10) DISPONIBILIDAD PRESUPUESTARIA
				COMPROMISO	CAUSADO	PAGADO				MES ANTERIOR	A LA FECHA
		GASTOS POR TRANSACCIONES CORRIENTES	179.100.503	0	508.951	0	0	0	0	178.845.847	178.950.532
		GASTOS DE PERSONAL	9.743.901	1.823.984	474.575	0	0	0	1	9.507.249	9.269.326
		MATERIALES, SUMINISTROS Y MERCANCIAS	293.934	48.989	1.822	0	0	0	0	292.588	292.112
		SERVICIOS NO PERSONALES	1.268.374	211.479	9.472	0	0	0	0	1.264.177	1.259.402
		TRANSFERENCIAS Y DONACIONES CORRIENTES INTERNAS	108.550.080	18.091.680	0	0	0	0	0	108.550.080	108.550.080
		OTROS	545.871	90.979	6.010	0	0	0	0	539.861	539.861
		-DEPRECIACIÓN Y AMORTIZACIÓN	545.871	90.979	6.010	0	0	0	0	542.866	539.861
		-PERDIDAS EN INVENTARIOS	0	0	0	0	0	0	0	0	0
		OTROS CONCEPTOS DE GASTOS CORRIENTES	0	0	18.072	0	0	0	0	-8.956	-18.072
		AJUSTES POR VARIACIÓN DE INVENTARIOS	58.697.843	9.782.974	0	0	0	0	0	58.697.843	58.697.843
		GASTOS DE CAPITAL	3.988.715	664.953	0	0	0	0	0	3.988.715	3.988.715
		ACTIVOS REALES	3.988.715	664.953	0	0	0	0	0	3.988.715	3.988.715
		ACTIVOS INTANGIBLES	0	0	0	0	0	0	0	0	0
		OTROS ACTIVOS FINANCIEROS	0	0	0	0	0	0	0	0	0
		INCREMENTO DE EXISTENCIAS	0	0	0	0	0	0	0	0	0
		APLICACIONES FINANCIERAS	6.819.672	1.136.612	0	521	0	0	0	6.792.326	6.819.151
		TRANSACCIONES CON ACTIVOS FINANCIEROS	1.965.274	327.546	0	521	0	0	0	1.964.772	1.964.753
		ADQUISIC. DE TITULOS Y VALORES QUE NO OTORGAN PROP.	0	0	0	0	0	0	0	0	0
		CONCESION DE PRESTAMOS A CORTO PLAZO	0	0	0	0	0	0	0	0	0
		OTRAS APLICACIONES FINANCIERAS	0	0	0	0	0	0	0	0	0
		APORTES EN ACCIONES Y PARTICIPACIONES DE CAPITAL	0	0	0	0	0	0	0	0	0
		INCREMENTO DE DISPONIBILIDAD	1.965.274	327.546	0	430	0	0	0	1.965.274	1.965.274
		INCREMENTO DE CUENTAS A COBRAR A.C. M. Y L. P.	0	0	0	0	0	0	0	-455	-430
		INCREMENT. FONDOS AVANCE, ANTICI. FIDEIC. Y ACTIVOS DIFERID.	0	0	0	0	0	0	0	0	0
		INCREMENTO DE EFECTOS POR COBRAR M. Y L. P.	0	0	0	0	0	0	0	0	0
		OTROS ACTIVOS FINANCIEROS	0	0	91	0	0	0	0	-47	-91
		TRANSACC. CON PASIVOS FINANCIEROS - SERVIC. DE LA DEUDA	4.854.398	805.066	0	0	0	0	0	4.827.554	4.854.398
		SERVICIO DE LA DEUDA PÚBLICA	0	0	0	0	0	0	0	0	0
		SERVICIO DE LA DEUDA PÚBLICA INTERNA A CORTO PLAZO	0	0	0	0	0	0	0	0	0
		OTRAS APLICACIONES FINANCIERAS - POR DISMINUC. DE PASIVO	4.854.398	805.066	0	0	0	0	0	4.854.398	4.854.398
		DISMINUC. DE CUENTAS Y EFECTOS P/PAGAR A PROVEEDORES	0	0	0	0	0	0	0	0	0
		DISMINUC. DE CUENTAS Y EFECTOS P/PAGAR A CONTRATISTAS	0	0	0	0	0	0	0	0	0
		DISMINUC. DE APORTES PATRON Y RETENC. LABOR. P/PAGAR	0	0	0	0	0	0	0	0	0
		DISMINUC. DE OTRAS CUENTAS Y EFECTOS P/PAGAR A.C. P.	0	0	0	0	0	0	0	0	0
		DISMINUCIÓN DE OTROS PASIVOS A CORTO PLAZO	0	0	0	0	0	0	0	0	0
		DISMINUCIÓN DE OTROS PASIVOS A MEDIANO Y LARGO PLAZO	0	0	0	0	0	0	0	0	0
		DISMINUCIÓN DEL PATRIMONIO	0	0	0	0	0	0	0	0	0
		TOTALES	189.509.890	31.651.648	0	510.472	0	0	0	189.827.888	189.395.418

EJECUCION FINANCIERA MENSUAL DEL PRESUPUESTO DE GASTOS (En Bolívares Fuertes)										
1. CODIGO DEL ENTE: A0675 DENOMINACIÓN DEL ENTE: PRODUZCA ÓRGANO DE ADRSCPION: MINISTERIO DEL PODER POPULAR PARA LA VIVIENDA Y HÁBITAT UNIDAD EJECUTORA O RESPONSABLE: PLANIFICACIÓN Y PRESUPUESTO MES: MARZO FECHA 01/12/2011										
(2)	(3)	(4)	(5)	(6) EJECUTADO		(7)	(8)	(9)	(10) DISPONIBILIDAD PRESUPUESTARIA	
PARTIDA	DENOMINACIÓN	PRESUPUESTO ANUAL	PROGRAMADO	COMPROMISO	CAUSADO	PAGADO	% COMPROMETIDO	% CAUSADO	% PAGADO	MES ANTERIOR A LA FECHA
	GASTOS POR TRANSACCIONES CORRIENTES	178.104.503	44.775.128	0	778.198	0	0	2	0	178.833.246
	GASTOS DE PERSONAL Y SERVICIOS	9.725.921	2.435.353	0	727.803	0	0	2	0	9.505.978
	SERVICIOS DE LA DEUDA PÚBLICA	1.268.874	317.219	0	12.568	0	0	0	0	1.264.068
	SERVIC. DE LA DEUDA PÚBLICA Y DISMINUC. DE OTROS PASIVOS	108.550.090	27.137.520	0	9.015	0	0	0	0	108.550.090
	TRANSFERENCIAS Y DONACIONES CORRIENTES INTERNAS	536.458	136.428	0	9.015	0	0	0	0	536.458
	OTROS PASIVOS	545.571	136.428	0	9.015	0	0	0	0	545.571
	PERDIDAS EN INVENTARIOS	0	0	0	0	0	0	0	0	0
	OTROS CONCEPTOS DE GASTOS CORRIENTES	58.697.843	14.674.461	0	27.198	0	0	0	0	58.697.843
	AJUSTES POR VARIACIÓN DE INVENTARIOS	0	0	0	0	0	0	0	0	0
	GASTOS DE CAPITAL	3.989.715	997.429	0	0	0	0	0	0	3.989.715
	ACTIVOS REALES	3.989.715	997.429	0	0	0	0	0	0	3.989.715
	ACTIVOS FINANCIEROS	0	0	0	0	0	0	0	0	0
	OTROS ACTIVOS REALES	0	0	0	0	0	0	0	0	0
	INCREMENTO DE EXISTENCIAS	0	0	0	0	0	0	0	0	0
	APLICACIONES FINANCIERAS	6.818.672	1.704.918	0	1.118.220	0	0	2	0	6.818.151
	TRANSACCIONES CON ACTIVOS FINANCIEROS	1.965.274	491.319	0	128	0	0	0	0	1.964.753
	ADQUISIC. DE TÍTULOS Y VALORES QUE NO OTORGAN PROP.	0	0	0	0	0	0	0	0	0
	CONCESIÓN DE PRÉSTAMOS A CORTO PLAZO	0	0	0	0	0	0	0	0	0
	OTRAS APLICACIONES FINANCIERAS	0	0	0	0	0	0	0	0	0
	APORTES EN ACCIONES Y PARTICIPACIONES DE CAPITAL	0	0	0	0	0	0	0	0	0
	INCREMENTO DE DISPONIBILIDAD	1.965.274	491.319	0	0	0	0	0	0	1.965.274
	INCREMENTO DE CUENTAS A COBRAR A.C. M. Y L. P.	0	0	0	0	0	0	0	0	0
	INCR. FONDOS AVANCE, ANTICI. FIDEIC. Y ACTIVOS DIFERID.	0	0	0	0	0	0	0	0	0
	INCREMENTO DE EFECTOS POR COBRAR M. Y L. P.	0	0	0	0	0	0	0	0	0
	OTROS ACTIVOS FINANCIEROS	0	0	0	128	0	0	0	0	-91
	TRANSACC. CON PASIVOS FINAN. - SERVIC. DE LA DEUDA	4.854.398	1.213.600	0	1.118.092	0	0	2	0	4.854.398
	SERVICIO DE LA DEUDA PÚBLICA	0	0	0	0	0	0	0	0	0
	SERVICIO DE LA DEUDA PÚBLICA INTERNA A CORTO PLAZO	0	0	0	0	0	0	0	0	0
	SERVICIO DE LA DEUDA PÚBLICA EXTERNA A CORTO PLAZO	0	0	0	0	0	0	0	0	0
	OTRAS APLICACIONES FINANCIERAS - POR DISMINUC. DE PASIVO	4.854.398	1.213.600	0	944	0	0	0	0	4.854.398
	DISMINUC. DE CUENTAS Y EFECTOS P/PAGAR A PROVEEDORES	0	0	0	0	0	0	0	0	-944
	DISMINUC. DE CUENTAS Y EFECTOS P/PAGAR A CONTRATISTAS	0	0	0	0	0	0	0	0	0
	DISMINUC. DE APORTES PATRON. Y RETENC. LABOR. P/PAGAR	0	0	0	0	0	0	0	0	0
	DISMINUC. DE OTRAS CUENTAS Y EFECTOS P/PAGAR A.C. P.	0	0	0	60.142	0	0	0	0	-60.142
	DISMINUCIÓN DE OTROS PASIVOS A CORTO PLAZO	0	0	0	1.057.006	0	0	2	0	-1.057.006
	DISMINUCIÓN DE OTROS PASIVOS A MEDIANO Y LARGO PLAZO	0	0	0	0	0	0	0	0	0
	DISMINUCIÓN DEL PATRIMONIO	0	0	0	0	0	0	0	0	0
(11)	TOTALES	189.909.890	47.477.473	0	1.895.417	0	0	5	0	189.942.112
										188.013.473

1. CODIGO DEL ENTE: AO675 DENOMINACIÓN DEL ENTE: PRODUZCA ÓRGANO DE ADSCRIPCIÓN: MINISTERIO DEL PODER POPULAR PARA LA VIVIENDA Y HABITAT UNIDAD EJECUTORA O RESPONSABLE: PLANIFICACIÓN Y PRESUPUESTO MES: ABRIL									
EJECCION FINANCIERA MENSUAL DEL PRESUPUESTO DE GASTOS (En Bolívares Fuertes)									
FECHA 01/12/2011									
(2)	(3)	PRESUPUESTO ANUAL (4)	PROGRAMADO (5)	(6) EJECUTADO		(7)	(8)	(9)	(10) DISPONIBILIDAD PRESUPUESTARIA
PARTIDA	DENOMINACIÓN			COMPROMISO	CAUSADO	PAGADO	% COMPROMETIDO	% CAUSADO	MES ANTERIOR A LA FECHA
	GASTOS POR TRANSACCIONES CORRIENTES	175.100.503	59.700.188	0	1.028.434	0	0	2	178.608.176
	GASTOS DE PERSONAL	9.743.907	3.247.957	0	954.530	0	0	2	9.450.873
	MATERIALES, SUMINISTROS Y MERCANCIAS	283.934	97.978	0	6.497	0	0	0	283.934
	SERVICIOS NO PERSONALES	1.268.574	422.958	0	16.176	0	0	0	1.265.778
	RENTAS, ALQUILERES Y DISMINUC. DE OTROS P	0	0	0	0	0	0	0	0
	TRANSFERENCIAS Y DONACIONES CORRIENTES INTERNA	108.550.080	36.183.360	0	0	0	0	0	108.550.080
	OTROS	545.877	181.957	0	12.020	0	0	0	533.851
	-DEPRECIACIÓN Y AMORTIZACIÓN	545.877	181.957	0	12.020	0	0	0	533.851
	-PERDIDAS EN INVENTARIOS	0	0	0	0	0	0	0	0
	OTROS CONCEPTOS DE GASTOS CORRIENTES	0	0	0	36.911	0	0	0	-36.911
	AJUSTES POR VARIACIÓN DE INVENTARIOS	59.697.843	19.565.948	0	0	0	0	0	59.697.843
	GASTOS DE CAPITAL	3.989.715	1.328.905	0	0	0	0	0	3.989.715
	ACTIVOS REALES	3.989.715	1.328.905	0	0	0	0	0	3.989.715
	OTROS ACTIVOS REALES	0	0	0	0	0	0	0	0
	INCREMENTO DE EXISTENCIAS	0	0	0	0	0	0	0	0
	APLICACIONES FINANCIERAS	6.919.672	2.275.224	0	1.407.729	0	0	2	5.701.452
	TRANSACCIONES CON ACTIVOS FINANCIEROS	1.965.274	655.091	0	284.823	0	0	0	1.965.146
	ADQUISIC. DE TÍTULOS Y VALORES QUE NO OTORGAN PR	0	0	0	0	0	0	0	0
	CONCESIÓN DE PRESTAMOS A CORTO PLAZO	0	0	0	0	0	0	0	0
	OTRAS APLICACIONES FINANCIERAS	0	0	0	0	0	0	0	0
	APORTES EN ACCIONES Y PARTICIPACIONES DE CAPITAL	0	0	0	0	0	0	0	0
	INCREMENTO DE DISPONIBILIDAD	1.965.274	655.091	0	0	0	0	0	1.965.274
	INCREMENTO DE CUENTAS A COBRAR A.C. M. Y L. P.	0	0	0	0	0	0	0	0
	INCREM. FONDOS AVANCE. ANTICI. FIDEIC. Y ACTIVOS DIF	0	0	0	7.043	0	0	0	0
	INCREMENTO DE EFECTOS POR COBRAR M. Y L. P.	0	0	0	0	0	0	0	-7.043
	OTROS ACTIVOS FINANCIEROS	0	0	0	277.780	0	0	0	0
	TRANSACC. CON PASIVOS FINANCIEROS	4.854.398	1.618.133	0	1.122.908	0	0	2	3.736.306
	SERVICIO DE DEUDA PÚBLICA EXTERNA A CORTO PLAZO	0	0	0	0	0	0	0	0
	SERVICIO DE LA DEUDA PÚBLICA INTERNA A CORTO PLAZO	0	0	0	0	0	0	0	0
	OTRAS APLICACIONES FINANCIERAS - POR DISMINUC. DE	4.854.398	1.618.133	0	1.665	0	0	0	4.854.398
	DISMINUC. DE CUENTAS Y EFECTOS P/PAGAR A PROVEED	0	0	0	0	0	0	0	-1.565
	DISMINUC. DE CUENTAS Y EFECTOS P/PAGAR A CONTRA	0	0	0	0	0	0	0	0
	DISMINUC. DE APORTES PATRON. Y RETENC. LABOR. P/PA	0	0	0	0	0	0	0	0
	DISMINUC. DE OTRAS CUENTAS Y EFECTOS P/PAGAR A C	0	0	0	43.191	0	0	0	-43.191
	DISMINUCIÓN DE OTROS PASIVOS A CORTO PLAZO	0	0	0	1.057.197	0	0	2	-1.057.197
	DISMINUCIÓN DE OTROS PASIVOS A MEDIANO Y LARGO P	0	0	0	20.953	0	0	0	-20.953
	DISMINUCIÓN DEL PATRIMONIO	0	0	0	0	0	0	0	0
(11)	TOTALES	189.908.890	83.302.297	0	2.454.162	0	0	4	188.499.542
									187.475.728

EJECUCION FINANCIERA MENSUAL DEL PRESUPUESTO DE GASTOS (En Bolívares Fuertes)											
(2)	PARTIDA	DENOMINACION (3)	PRESUPUESTO ANUAL (4)	PROGRAMADO (5)	(6) EJECUTADO		% COMPROMETIDO (7)	% CAUSADO (8)	% PAGADO (9)	(10) DISPONIBILIDAD PRESUPUESTARIA	
					COMPROMISO	CAUSADO				MES ANTERIOR	A LA FECHA
		GASTOS POR TRANSACCIONES CORRIENTES	178.100.503	74.625.210	0	1.174.897	0	1	0	178.816.062	177.925.506
		GASTOS DE PERSONAL	9.743.301	4.059.959	0	1.083.178	0	1	0	9.516.674	8.660.723
		MATERIALES, SUMINISTROS Y MERCANCIAS	293.934	122.473	0	7.180	0	0	0	289.259	286.754
		SERVICIOS NO PERSONALES	1.268.874	528.698	0	23.163	0	0	0	1.265.266	1.245.711
		SERVIC. DE LA DEUDA PÚBLICA Y DISMINUC. DE OTROS PASIVOS	0	0	0	0	0	0	0	0	0
		TRANSFERENCIAS Y DONACIONES CORRIENTES INTERNAS	108.550.080	45.229.200	0	0	0	0	0	108.550.080	108.550.080
		OTROS	945.871	227.446	0	15.025	0	0	0	533.851	530.846
		-DEPRECIACIÓN Y AMORTIZACIÓN	0	0	0	15.025	0	0	0	533.851	530.846
		-PERDIDAS EN INVENTARIOS	545.871	227.446	0	0	0	0	0	0	0
		OTROS CONCEPTOS DE GASTOS CORRIENTES	0	0	0	46.451	0	0	0	-36.911	-46.451
		AJUSTES POR VARIACIÓN DE INVENTARIOS	58.697.843	24.457.435	0	0	0	0	0	58.697.843	58.697.843
		GASTOS DE CAPITAL	3.989.715	1.662.381	0	0	0	0	0	3.989.715	3.989.715
		ACTIVOS REALES	3.989.715	1.662.381	0	0	0	0	0	3.989.715	3.989.715
		ACTIVOS INTANGIBLES	0	0	0	0	0	0	0	0	0
		OTROS ACTIVOS REALES	0	0	0	0	0	0	0	0	0
		INCREMENTO DE EXISTENCIAS	0	0	0	0	0	0	0	0	0
		APLICACIONES FINANCIERAS	8.818.672	2.841.530	0	1.576.488	0	0	0	5.411.843	5.243.186
		TRANSACCIONES CON ACTIVOS FINANCIEROS	1.985.274	816.864	0	449.821	0	1	0	1.680.451	1.515.653
		ADQUISIC. DE TÍTULOS Y VALORES QUE NO OTORGAN PROP.	0	0	0	0	0	0	0	0	0
		CONCESIÓN DE PRESTAMOS A CORTO PLAZO	0	0	0	0	0	0	0	0	0
		OTRAS APLICACIONES FINANCIERAS	0	0	0	0	0	0	0	0	0
		APORTES EN ACCIONES Y PARTICIPACIONES DE CAPITAL	0	0	0	0	0	0	0	0	0
		INCREMENTO DE DISPONIBILIDAD	1.985.274	816.864	0	0	0	0	0	1.965.274	1.965.274
		INCREMENTO DE CUENTAS A COBRAR A.C. M. Y L. P.	0	0	0	0	0	0	0	0	0
		INCREMENT. FONDOS AVANCE, ANTICI. FIDEIC. Y ACTIVOS DIFERID.	0	0	0	11.812	0	0	0	-7.043	-11.812
		INCREMENTO DE EFECTOS POR COBRAR M. Y L. P.	0	0	0	437.809	0	1	0	-277.780	-437.809
		OTROS ACTIVOS FINANCIEROS	0	0	0	1.126.885	0	0	0	3.731.492	3.727.533
		TRANSACC. CON PASIVOS FINAN. - SERVIC. DE LA DEUDA	4.854.398	2.022.666	0	0	0	0	0	0	0
		SERVICIO DE LA DEUDA PÚBLICA	0	0	0	0	0	0	0	0	0
		SERVICIO DE LA DEUDA PÚBLICA INTERNA A CORTO PLAZO	0	0	0	0	0	0	0	0	0
		SERVICIO DE LA DEUDA PÚBLICA EXTERNA A CORTO PLAZO	0	0	0	0	0	0	0	0	0
		OTRAS APLICACIONES FINANCIERAS - POR DISMINUC. DE PASIVO	4.854.398	2.022.666	0	9.683	0	0	0	4.854.398	4.854.398
		DISMINUC. DE CUENTAS Y EFECTOS P/ PAGAR A PROVEEDORES	0	0	0	0	0	0	0	-1.665	-9.683
		DISMINUC. DE CUENTAS Y EFECTOS P/ PAGAR A CONTRATISTAS	0	0	0	0	0	0	0	0	0
		DISMINUC. DE APORTES PATRON. Y RETENC. LABOR. P/ PAGAR	0	0	0	0	0	0	0	0	0
		DISMINUC. DE OTRAS CUENTAS Y EFECTOS P/ PAGAR A.C. P.	0	0	0	47.222	0	0	0	-43.191	-47.222
		DISMINUCIÓN DE OTROS PASIVOS A CORTO PLAZO	0	0	0	1.057.197	0	0	0	-1.057.197	-1.057.197
		DISMINUCIÓN DE OTROS PASIVOS A MEDIANO Y LARGO PLAZO	0	0	0	12.763	0	1	0	-20.953	-12.763
		DISMINUCIÓN DEL PATRIMONIO	0	0	0	0	0	0	0	0	0
(11)		TOTALES	189.909.890	79.129.121	0	2.751.483	0	3	0	186.217.721	187.158.407

PRODUZA
PRESIDENCIA

1. CODIGO DEL ENTE: A0875 DENOMINACIÓN DEL ENTE: PRODUZCA ORGANO DE ATRIBUCIÓN: MINISTERIO DEL PODER POPULAR PARA LA VIVIENDA Y HABITAT UNIDAD EJECUTORA O RESPONSABLE: PLANIFICACIÓN Y PRESUPUESTO MES: JUNIO									
EJECUCION FINANCIERA MENSUAL DEL PRESUPUESTO DE GASTOS (En Bolívares Fuertes)									
FECHA 01/12/2011									
(2)	(3)	PRESUPUESTO ANUAL (4)	PROGRAMADO (5)	(6) EJECUTADO		(7)	(8)	(9)	(10) DISPONIBILIDAD PRESUPUESTARIA
PARTIDA	DENOMINACIÓN			COMPROMISO	CAUSADO	PAGADO	% COMPROMETIDO	% CAUSADO	MES ANTERIOR A LA FECHA
	GASTOS POR TRANSACCIONES CORRIENTES	178.100.503	89.550.252	0	1.311.124	0	0	1	178.903.009
	GASTOS DE PERSONAL	9.743.901	4.371.164	0	1.201.176	0	0	1	9.616.553
	MATERIALES, SUMINISTROS Y MERCANCIAS	293.934	146.967	0	9.452	0	0	0	284.482
	SERVICIOS NO PERSONALES	1.266.874	634.437	0	25.231	0	0	0	1.261.887
	SERVIC. DE LA DEUDA PUBLICA Y DISMINUC. DE OTROS PASIVOS	108.550.080	54.275.040	0	0	0	0	0	0
	TRANSFERENCIAS Y DONACIONES CORRIENTES INTERNAS	546.871	272.936	0	18.030	0	0	0	108.550.080
	OTROS	546.871	272.936	0	18.030	0	0	0	530.846
	-DEPRECIACIÓN Y AMORTIZACIÓN	0	0	0	56.648	0	0	0	527.841
	-PERDIDAS EN INVENTARIOS	0	0	0	0	0	0	0	0
	OTROS CONCEPTOS DE GASTOS CORRIENTES	56.697.843	29.346.922	0	0	0	0	0	-46.451
	AJUSTES POR VARIACIÓN DE INVENTARIOS	0	0	0	0	0	0	0	56.697.843
	GASTOS DE CAPITAL	3.885.715	1.894.858	0	0	0	0	0	3.885.715
	ACTIVOS REALES	3.885.715	1.894.858	0	0	0	0	0	3.885.715
	ACTIVOS INTANGIBLES	0	0	0	0	0	0	0	0
	OTROS ACTIVOS REALES	0	0	0	0	0	0	0	0
	INCREMENTO DE EXISTENCIAS	0	0	0	0	0	0	0	0
	APLICACIONES FINANCIERAS	6.815.672	3.408.838	0	1.050.974	0	0	1	5.243.186
	TRANSACCIONES CON ACTIVOS FINANCIEROS	1.865.274	982.637	0	677.004	0	0	1	1.515.693
	ADQUISIC. DE TITULOS Y VALORES QUE NO OTORGAN PROP.	0	0	0	0	0	0	0	0
	CONCESION DE PRESTAMOS A CORTO PLAZO	0	0	0	0	0	0	0	0
	OTRAS APLICACIONES FINANCIERAS	1.865.274	982.637	0	71.503	0	0	0	1.865.274
	APORTES EN ACCIONES Y PARTICIPACIONES DE CAPITAL	0	0	0	0	0	0	0	0
	INCREMENTO DE DISPONIBILIDAD	0	0	0	0	0	0	0	0
	INCREMENTO DE CUENTAS A COBRAR A.C. M. Y L. P.	0	0	0	0	0	0	0	-11.812
	INCREMENTO DE CUENTAS A COBRAR A.C. M. Y L. P.	0	0	0	0	0	0	0	-437.809
	INCREMENTO DE EFECTOS POR COBRAR M. Y L. P.	0	0	0	0	0	0	0	3.727.533
	OTROS ACTIVOS FINANCIEROS	4.854.398	2.427.199	0	373.970	0	0	0	-605.501
	TRANSACC. CON PASIVOS FINANC. - SERVIC. DE LA DEUDA	0	0	0	0	0	0	0	4.480.426
	SERVICIO DE LA DEUDA PUBLICA	0	0	0	0	0	0	0	0
	SERVICIO DE LA DEUDA PUBLICA INTERNA A CORTO PLAZO	0	0	0	0	0	0	0	0
	OTRAS APLICACIONES FINANCIERAS - POR DISMINUC. DE PASIVO	4.854.398	2.427.199	0	0	0	0	0	4.854.398
	DISMINUC. DE CUENTAS Y EFECTOS P/PAGAR A PROVEEDORES	0	0	0	10.272	0	0	0	-10.272
	DISMINUC. DE CUENTAS Y EFECTOS P/PAGAR A CONTRATISTAS	0	0	0	0	0	0	0	0
	DISMINUC. DE APORTES PATRON. Y RETENC. LABOR. P/PAGAR	0	0	0	46.699	0	0	0	-46.699
	DISMINUC. DE OTRAS CUENTAS Y EFECTOS P/PAGAR A.C. P.	0	0	0	0	0	0	0	0
	DISMINUCION DE OTROS PASIVOS A CORTO PLAZO	0	0	0	307.516	0	0	0	-1.057.197
	DISMINUCION DE OTROS PASIVOS A MEDIANO Y LARGO PLAZO	0	0	0	0	0	0	0	-12.763
	DISMINUCION DEL PATRIMONIO	0	0	0	0	0	0	0	0
(11)	TOTALES	189.900.890	94.592.945	0	2.392.097	0	0	2	189.155.910
									187.547.793

PRODUZCA

EJECUCION FINANCIERA MENSUAL DEL PRESUPUESTO DE GASTOS (En Bolívares Fuertes)											
FECHA 01/12/2011											
(2)	PARTIDA	DENOMINACION (3)	PRESUPUESTO ANUAL (4)	PROGRAMADO (5)	(6) EJECUTADO		% COMPROMETIDO (7)	% CAUSADO (8)	% PAGADO (9)	(10) DISPONIBILIDAD PRESUPUESTARIA	
					COMPROMISO	CAUSADO				MES ANTERIOR	A LA FECHA
		GASTOS POR TRANSACCIONES CORRIENTES	179.100.503	104.475.293	0	1.437.326	0	1	0	178.902.899	177.683.177
		GASTOS DE PERSONAL	9.743.901	5.683.942	0	1.312.893	0	1	0	9.625.315	8.431.008
		MATERIALES, SUMINISTROS Y MERCANCIAS	293.934	171.462	0	9.561	0	0	0	284.373	284.373
		SERVICIOS NO PERSONALES	1.268.874	740.177	0	26.998	0	0	0	1.266.806	1.241.876
		SERVIC. DE LA DEUDA PUBLICA Y DISMINUC. DE OTROS PASIVOS	0	0	0	0	0	0	0	0	0
		TRANSFERENCIAS Y DONACIONES CORRIENTES INTERNAS	108.550.080	63.320.880	0	0	0	0	0	108.550.080	108.550.080
		OTROS	545.871	318.425	0	21.034	0	0	0	524.841	524.837
		-DEPRECIACIÓN Y AMORTIZACIÓN	545.871	318.425	0	21.034	0	0	0	527.841	524.837
		-PERDIDAS EN INVENTARIOS	0	0	0	0	0	0	0	0	0
		OTROS CONCEPTOS DE GASTOS CORRIENTES	0	0	0	66.840	0	0	0	-56.840	0
		AJUSTES POR VARIACIÓN DE INVENTARIOS	58.697.843	34.240.408	0	0	0	0	0	58.697.843	58.697.843
		GASTOS DE CAPITAL	3.989.715	2.327.334	0	0	0	0	0	3.989.715	3.989.715
		ACTIVOS REALES	3.989.715	2.327.334	0	0	0	0	0	3.989.715	3.989.715
		ACTIVOS INTANGIBLES	0	0	0	0	0	0	0	0	0
		OTROS ACTIVOS REALES	0	0	0	0	0	0	0	0	0
		INCREMENTO DE EXISTENCIAS	0	0	0	0	0	0	0	0	0
		APLICACIONES FINANCIERAS	6.819.672	3.979.142	0	1.641.876	0	1	0	5.768.686	5.177.796
		TRANSACCIONES CON ACTIVOS FINANCIEROS	1.965.274	1.146.410	0	783.119	0	1	0	1.288.270	1.182.155
		ADQUISIC. DE TÍTULOS Y VALORES QUE NO OTORGAN PROP.	0	0	0	0	0	0	0	0	0
		CONCESIÓN DE PRESTAMOS A CORTO PLAZO	0	0	0	0	0	0	0	0	0
		OTRAS APLICACIONES FINANCIERAS	0	0	0	0	0	0	0	0	0
		APORTES EN ACCIONES Y PARTICIPACIONES DE CAPITAL	0	0	0	0	0	0	0	0	0
		INCREMENTO DE DISPONIBILIDAD	1.965.274	1.146.410	0	0	0	0	0	1.893.771	1.985.274
		INCREMENTO DE CUENTAS A COBRAR A C. M. Y L. P.	0	0	0	0	0	0	0	0	0
		INCREM. FONDOS AVANCE, ANTICI. FIDEC. Y ACTIVOS DIFERID.	0	0	0	61.717	0	0	0	0	-61.717
		INCREMENTO DE EFECTOS POR COBRAR M. Y L. P.	0	0	0	721.402	0	1	0	-605.501	-721.402
		OTROS ACTIVOS FINANCIEROS	0	0	0	958.757	0	1	0	4.480.428	3.995.641
		TRANSACC. CON PASIVOS FINANC. - SERVIC. DE LA DEUDA	4.854.398	2.831.732	0	0	0	0	0	0	0
		SERVICIO DE LA DEUDA PÚBLICA	0	0	0	0	0	0	0	0	0
		SERVICIO DE LA DEUDA PÚBLICA INTERNA A CORTO PLAZO	0	0	0	0	0	0	0	0	0
		SERVICIO DE LA DEUDA PÚBLICA EXTERNA A CORTO PLAZO	0	0	0	0	0	0	0	0	0
		DISMINUC. DE CUENTAS Y EFECTOS P/ PAGAR A PROVEEDORES	4.854.398	2.831.732	0	0	0	0	0	4.854.398	4.854.398
		DISMINUC. DE CUENTAS Y EFECTOS P/ PAGAR A CONTRATISTAS	0	0	0	0	0	0	0	-10.272	0
		DISMINUC. DE APORTES PATRON. Y RETENC. LABOR. P/ PAGAR	0	0	0	0	0	0	0	0	0
		DISMINUC. DE OTRAS CUENTAS Y EFECTOS P/ PAGAR A C. P.	0	0	0	0	0	0	0	-46.699	0
		DISMINUCIÓN DE OTROS PASIVOS A CORTO PLAZO	0	0	0	791.208	0	1	0	-307.516	-791.208
		DISMINUCIÓN DE OTROS PASIVOS A MEDIANO Y LARGO PLAZO	0	0	0	67.549	0	0	0	-9.153	-67.549
		DISMINUCIÓN DEL PATRIMONIO	0	0	0	0	0	0	0	0	0
(11)		TOTALES	189.909.890	110.780.769	0	3.079.204	0	3	0	188.651.313	188.830.686

1. CODIGO DEL ENTE: A0675 DENOMINACIÓN DEL ENTE: PRODUZCA ORGANISMO DE ASESORIA: MINISTERIO DEL PODER POPULAR PARA LA VIVIENDA Y HABITAT UNIDAD EJECUTORA O RESPONSABLE: PLANIFICACIÓN Y PRESUPUESTO MES: AGOSTO											
EJECUCION FINANCIERA MENSUAL DEL PRESUPUESTO DE GASTOS (En Bolívares Fuertes)											
(2) PARTIDA	(3) DENOMINACIÓN	(4) PRESUPUESTO ANUAL	(5) PROGRAMADO	(6) EJECUTADO		(7) % COMPROMETIDO	(8) % CAUSADO	(9) % PAGADO	(10) DISPONIBILIDAD PRESUPUESTARIA		
				COMPROMISO	PAGADO				MES ANTERIOR	A LA FECHA	
	GASTOS POR TRANSACCIONES CORRIENTES	178.100.503	119.400.335	0	1.546.524	0	0	0	178.889.823	177.553.979	
	GASTOS DE PERSONAL	9.743.901	6.495.934	0	1.404.413	0	1	0	9.632.771	8.339.468	
	MATERIALES, SUMINISTROS Y MERCANCIAS	293.934	195.966	0	12.953	0	0	0	293.934	290.981	
	SERVICIOS NO PERSONALES	1.268.874	845.916	0	28.097	0	0	0	1.267.107	1.240.777	
	SERVIC. DE LA DEUDA PÚBLICA Y DISMINUC. DE OTROS PASIVOS	0	0	0	0	0	0	0	0	0	
	TRANSFERENCIAS Y DONACIONES CORRIENTES INTERNAS	108.550.080	72.366.720	0	0	0	0	0	108.550.080	108.550.080	
	OTROS	545.871	363.914	0	24.039	0	0	0	524.837	521.832	
	-DEPRECIACIÓN Y AMORTIZACIÓN	545.871	363.914	0	24.039	0	0	0	524.837	521.832	
	-PERDIDAS EN INVENTARIOS	0	0	0	0	0	0	0	0	0	
	OTROS CONCEPTOS DE GASTOS CORRIENTES	0	0	0	77.021	0	0	0	-66.840	-77.021	
	AJUSTES POR VARIACIÓN DE INVENTARIOS	58.897.843	39.131.895	0	0	0	0	0	58.897.843	58.897.843	
	GASTOS DE CAPITAL	3.989.715	2.659.810	0	0	0	0	0	3.989.715	3.989.715	
	ACTIVOS REALES	3.989.715	2.659.810	0	0	0	0	0	3.989.715	3.989.715	
	ACTIVOS INTANGIBLES	0	0	0	0	0	0	0	0	0	
	OTROS ACTIVOS REALES	0	0	0	0	0	0	0	0	0	
	INCREMENTO DE EXISTENCIAS	0	0	0	0	0	0	0	0	0	
	APLICACIONES FINANCIERAS	6.819.672	4.546.448	0	1.956.072	0	0	2	5.177.796	4.863.600	
	TRANSACCIONES CON ACTIVOS FINANCIEROS	1.965.274	1.310.183	0	782.214	0	0	1	1.182.155	1.183.060	
	ADQUISIC. DE TÍTULOS Y VALORES QUE NO OTORGAN PROF.	0	0	0	0	0	0	0	0	0	
	CONCESIÓN DE PRESTAMOS A CORTO PLAZO	0	0	0	0	0	0	0	0	0	
	OTRAS APLICACIONES FINANCIERAS	0	0	0	0	0	0	0	0	0	
	APORTES EN ACCIONES Y PARTICIPACIONES DE CAPITAL	0	0	0	0	0	0	0	0	0	
	INCREMENTO DE DISPONIBILIDAD	1.965.274	1.310.183	0	0	0	0	0	1.965.274	1.965.274	
	INCREMENTO DE CUENTAS A COBRAR A C. M. Y L. P.	0	0	0	0	0	0	0	0	0	
	INCREMENTO FONDOS AVANCE, ANTICI. FIDELIC. Y ACTIVOS DIFERID.	0	0	0	61.717	0	0	0	-61.717	-61.717	
	INCREMENTO DE EFECTOS POR COBRAR M. Y L. P.	0	0	0	0	0	0	0	0	0	
	OTROS ACTIVOS FINANCIEROS	0	0	0	720.497	0	0	1	-721.402	-720.497	
	TRANSACC. CON PASIVOS FINANCIEROS	4.854.398	3.236.265	0	1.173.858	0	0	1	3.985.641	3.680.540	
	SERVICIO DE LA DEUDA PÚBLICA	0	0	0	0	0	0	0	0	0	
	SERVICIO DE LA DEUDA PÚBLICA INTERNA A CORTO PLAZO	0	0	0	0	0	0	0	0	0	
	SERVICIO DE LA DEUDA PÚBLICA EXTERNA A CORTO PLAZO	0	0	0	0	0	0	0	0	0	
	DISMINUC. DE CUENTAS Y EFECTOS P/PAGAR A PROVEEDORES	4.854.398	3.236.265	0	0	0	0	0	4.854.398	4.854.398	
	DISMINUC. DE CUENTAS Y EFECTOS P/PAGAR A CONTRATISTAS	0	0	0	0	0	0	0	0	0	
	DISMINUC. DE APORTES PATRON. Y RETENC. LABOR. P/PAGAR	0	0	0	0	0	0	0	0	0	
	DISMINUC. DE OTRAS CUENTAS Y EFECTOS P/PAGAR A C. P.	0	0	0	0	0	0	0	0	0	
	DISMINUCIÓN DE OTROS PASIVOS A CORTO PLAZO	0	0	0	1.106.309	0	0	0	-791.208	-1.106.309	
	DISMINUCIÓN DE OTROS PASIVOS A MEDIANO Y LARGO PLAZO	0	0	0	67.549	0	0	0	-67.549	-67.549	
	DISMINUCIÓN DEL PATRIMONIO	0	0	0	0	0	0	0	0	0	
(11)	TOTALES	189.903.890	126.805.593	0	3.502.595	0	0	0	188.087.132	186.407.295	

1. CODIGO DEL ENTE: A0675												
DENOMINACIÓN DEL ENTE: PRODUZCA												
ORGANO DE ADOSCRIPCION: MINISTERIO DEL PODER POPULAR PARA LA VIVIENDA Y HABITAT												
UNIDAD EJECUTORA O RESPONSABLE: PLANIFICACIÓN Y PRESUPUESTO												
MES: SEPTIEMBRE												
EJECUCIÓN FINANCIERA MENSUAL DEL PRESUPUESTO DE GASTOS												
(En Bolívares Fuertes)												
(2)	PARTIDA	DENOMINACIÓN (3)	PRESUPUESTO ANUAL (4)	(6) EJECUTADO			PROGRAMADO (5)	% COMPROMETIDO (7)	% CAUSADO (8)	% PAGADO (9)	D) DISPONIBILIDAD PRESUPUESTARIA	
				COMPROMISO	CAUSADO	PAGADO					MES ANTERIOR	A LA FECHA
(11)		GASTOS POR TRANSACCIONES CORRIENTES	179.100.503	0	1.650.793	0	134.325.377	0	1	0	178.903.432	177.449.710
		GASTOS DE PERSONAL	9.743.801	0	1.491.821	0	7.307.926	0	1	0	9.652.381	8.252.080
		MATERIALES, SUMINISTROS Y MERCANCIAS	293.834	0	12.953	0	220.451	0	0	0	280.981	280.981
		SERVICIOS NO PERSONALES	1.268.874	0	31.369	0	951.656	0	0	0	1.267.775	1.237.505
		SERVIC. DE LA DEUDA PÚBLICA Y DISMINUC. DE OTROS PASIVOS	0	0	0	0	0	0	0	0	0	0
		TRANSFERENCIAS Y DONACIONES CORRIENTES INTERNAS	108.550.080	0	27.044	0	81.412.560	0	0	0	108.550.080	108.550.080
		OTROS	545.871	0	27.044	0	409.403	0	0	0	521.832	518.827
		-DEPRECIACIÓN Y AMORTIZACIÓN	545.871	0	0	0	409.403	0	0	0	521.832	518.827
		-PERDIDAS EN INVENTARIOS	0	0	87.607	0	0	0	0	0	-77.021	-87.607
		OTROS CONCEPTOS DE GASTOS CORRIENTES	58.697.843	0	0	0	44.023.352	0	0	0	58.697.843	58.697.843
		AJUSTES POR VARIACIÓN DE INVENTARIOS	0	0	0	0	0	0	0	0	0	0
		GASTOS DE CAPITAL	3.989.715	0	0	0	2.992.286	0	0	0	3.989.715	3.989.715
		ACTIVOS REALES	3.989.715	0	0	0	2.992.286	0	0	0	3.989.715	3.989.715
		ACTIVOS INTANGIBLES	0	0	0	0	0	0	0	0	0	0
		OTROS ACTIVOS REALES	0	0	0	0	0	0	0	0	0	0
		INCREMENTO DE EXISTENCIAS	0	0	0	0	0	0	0	0	0	0
		APLICACIONES FINANCIERAS	6.819.872	0	2.420.240	0	5.114.754	0	2	0	4.863.600	4.390.432
		TRANSACCIONES CON ACTIVOS FINANCIEROS	1.965.274	0	924.011	0	1.473.966	0	1	0	1.183.060	1.041.283
		ADQUISIC. DE TÍTULOS Y VALORES QUE NO OTORGAN PROP.	0	0	0	0	0	0	0	0	0	0
		CONCESIÓN DE PRESTAMOS A CORTO PLAZO	0	0	0	0	0	0	0	0	0	0
		OTRAS APLICACIONES FINANCIERAS	0	0	0	0	0	0	0	0	0	0
		APORTES EN ACCIONES Y PARTICIPACIONES DE CAPITAL	1.965.274	0	0	0	1.473.966	0	0	0	1.965.274	1.965.274
		INCREMENTO DE DISPONIBILIDAD	0	0	0	0	0	0	0	0	0	0
		INCREMENTO DE CUENTAS A COBRAR A C. M. Y L. P.	0	0	1.538	0	0	0	0	0	-81.717	-1.538
		INCREM. FONDOS AVANCE, ANTICI. FIDEIC. Y ACTIVOS DIFERID.	0	0	0	0	0	0	0	0	0	0
		INCREMENTO DE EFECTOS POR COBRAR M. Y L. P.	0	0	922.473	0	0	0	1	0	-720.497	-922.473
		OTROS ACTIVOS FINANCIEROS	0	0	1.496.229	0	3.640.799	0	1	0	3.680.540	3.398.189
		TRANSACC. CON PASIVOS FINANCIEROS	4.854.398	0	0	0	0	0	0	0	0	0
		SERVICIO DE LA DEUDA PÚBLICA	0	0	0	0	0	0	0	0	0	0
		SERVICIO DE LA DEUDA PÚBLICA INTERNA A CORTO PLAZO	0	0	0	0	0	0	0	0	0	0
		SERVICIO DE LA DEUDA PÚBLICA EXTERNA A CORTO PLAZO	0	0	0	0	0	0	0	0	0	0
		OTRAS APLICACIONES FINANCIERAS - POR DISMINUC. DE PASIVO	4.854.398	0	0	0	3.640.799	0	0	0	4.854.398	4.854.398
		DISMINUC. DE CUENTAS Y EFECTOS P/PAGAR A PROVEEDORES	0	0	0	0	0	0	0	0	0	0
		DISMINUC. DE CUENTAS Y EFECTOS P/PAGAR A CONTRATISTAS	0	0	0	0	0	0	0	0	0	0
		DISMINUC. DE APORTES PATRON. Y RETENC. LABOR. P/PAGAR	0	0	0	0	0	0	0	0	0	0
		DISMINUC. DE OTRAS CUENTAS Y EFECTOS P/PAGAR A C. P.	0	0	0	0	0	0	0	0	0	0
		DISMINUCIÓN DE OTROS PASIVOS A CORTO PLAZO	0	0	1.428.690	0	0	0	1	0	-1.106.309	-1.428.690
		DISMINUCIÓN DE OTROS PASIVOS A MEDIANO Y LARGO PLAZO	0	0	67.549	0	0	0	0	0	-67.549	-67.549
		DISMINUCIÓN DEL PATRIMONIO	0	0	0	0	0	0	0	0	0	0
		TOTALES	189.908.990	0	4.071.033	0	142.432.418	0	3	0	187.755.748	185.838.595

EJECUCION FINANCIERA MENSUAL DEL PRESUPUESTO DE GASTOS (En Bolivares Fuertes)												
FECHA 01/12/2011												
(2)	PARTIDA	DENOMINACION (3)	PRESUPUESTO ANUAL (4)	PROGRAMADO (5)	(6) EJECUTADO			% COMPROMETIDO (7)	% CAUSADO (8)	% PAGADO (9)	(10) DISPONIBILIDAD PRESUPUESTARIA	
					COMPROMISO	CAUSADO	PAGADO				MES ANTERIOR	A LA FECHA
		GASTOS POR TRANSACCIONES CORRIENTES	179.100.503	149.250.419	0	1.735.629	0	0	0	0	178.675.833	177.384.874
		GASTOS DE PERSONAL	9.743.901	8.119.918	0	1.563.363	0	0	0	0	9.656.494	8.180.538
		MATERIALES, SUMINISTROS Y MERCANCIAS	293.934	244.945	0	12.953	0	0	0	0	226.035	280.981
		SERVICIOS NO PERSONALES	1.238.874	1.057.395	0	30.641	0	0	0	0	1.113.981	1.238.233
		SERVIC. DE LA DEUDA PUBLICA Y DISMINUC. DE OTROS PASIVOS	0	0	0	0	0	0	0	0	0	0
		TRANSFERENCIAS Y DONACIONES CORRIENTES INTERNAS	108.550.080	90.458.400	0	0	0	0	0	0	108.550.080	108.550.080
		OTROS	545.871	454.893	0	30.040	0	0	0	0	518.827	515.831
		-DEPRECIACION Y AMORTIZACION	545.871	454.893	0	30.040	0	0	0	0	518.827	515.831
		-PERDIDAS EN INVENTARIOS	0	0	0	98.632	0	0	0	0	0	0
		OTROS CONCEPTOS DE GASTOS CORRIENTES	58.697.843	48.914.869	0	0	0	0	0	0	-87.607	-98.632
		AJUSTES POR VARIACION DE INVENTARIOS	0	0	0	0	0	0	0	0	58.697.843	58.697.843
		GASTOS DE CAPITAL	3.989.715	3.324.763	0	0	0	0	0	0	3.989.715	3.989.715
		ACTIVOS REALES	3.989.715	3.324.763	0	0	0	0	0	0	3.989.715	3.989.715
		ACTIVOS INTANGIBLES	0	0	0	0	0	0	0	0	0	0
		OTROS ACTIVOS REALES	0	0	0	0	0	0	0	0	0	0
		INCREMENTO DE EXISTENCIAS	0	0	0	0	0	0	0	0	0	0
		APLICACIONES FINANCIERAS	6.819.672	5.683.060	0	2.350.900	0	0	0	0	4.398.432	4.488.772
		TRANSACCIONES CON ACTIVOS FINANCIEROS	1.995.274	1.837.728	0	922.220	0	0	0	0	1.041.283	1.043.054
		ADQUISIC. DE TITULOS Y VALORES QUE NO OTORGAN PROP.	0	0	0	0	0	0	0	0	0	0
		CONCESION DE PRESTAMOS A CORTO PLAZO	0	0	0	0	0	0	0	0	0	0
		OTRAS APLICACIONES FINANCIERAS	0	0	0	0	0	0	0	0	0	0
		APORTES EN ACCIONES Y PARTICIPACIONES DE CAPITAL	1.995.274	1.637.728	0	0	0	0	0	0	0	0
		INCREMENTO DE DISPONIBILIDAD	0	0	0	0	0	0	0	0	1.965.274	1.965.274
		INCREMENTO DE CUENTAS A COBRAR A C. M. Y L. P.	0	0	0	776	0	0	0	0	0	0
		INCREM. FONDOS AVANCE, ANTICI. FIDEIC. Y ACTIVOS DIFERID.	0	0	0	0	0	0	0	0	-1.538	-776
		INCREMENTO DE EFECTOS POR COBRAR M. Y L. P.	0	0	0	921.444	0	0	0	0	-922.473	-921.444
		OTROS ACTIVOS FINANCIEROS	0	0	0	0	0	0	0	0	0	0
		TRANSACC. CON PASIVOS FINANC. - SERVIC. DE LA DEUDA	4.854.398	4.045.332	0	1.428.880	0	0	0	0	3.358.169	3.425.718
		SERVICIO DE LA DEUDA PUBLICA	0	0	0	0	0	0	0	0	0	0
		SERVICIO DE LA DEUDA PUBLICA INTERNA A CORTO PLAZO	0	0	0	0	0	0	0	0	0	0
		OTRAS APLICACIONES FINANCIERAS - POR DISMINUC. DE PASIVO	4.854.398	4.045.332	0	0	0	0	0	0	4.854.398	4.854.398
		DISMINUC. DE CUENTAS Y EFECTOS P/PAGAR A PROVEEDORES	0	0	0	0	0	0	0	0	0	0
		DISMINUC. DE CUENTAS Y EFECTOS P/PAGAR A CONTRATISTAS	0	0	0	0	0	0	0	0	0	0
		DISMINUC. DE CUENTAS Y EFECTOS PATRON. Y RETENC. LABOR. P/PAGAR	0	0	0	0	0	0	0	0	0	0
		DISMINUC. DE APORTES CUENTAS Y EFECTOS P/PAGAR A C. P.	0	0	0	0	0	0	0	0	0	0
		DISMINUC. DE OTRAS CUENTAS Y EFECTOS P/PAGAR A C. P.	0	0	0	0	0	0	0	0	0	0
		DISMINUCION DE OTROS PASIVOS A CORTO PLAZO	0	0	0	0	0	0	0	0	0	0
		DISMINUCION DE OTROS PASIVOS A MEDIANO Y LARGO PLAZO	0	0	0	1.428.680	0	0	0	0	-1.428.680	-1.428.680
		DISMINUCION DEL PATRIMONIO	0	0	0	0	0	0	0	0	-67.549	-67.549
(11)		TOTALES	189.909.890	158.258.242	0	4.088.528	0	0	0	0	187.064.779	185.823.361

EJECUCION FINANCIERA MENSUAL DEL PRESUPUESTO DE GASTOS (En Bolívares Fuertes)										
1. CODIGO DEL ENTE: AG075										
DENOMINACIÓN DEL ENTE: PRODUZCA										
ORGANO DE ASCRIPCION: MINISTERIO DEL PODER POPULAR PARA LA VIVIENDA Y HABITAT										
UNIDAD EJECUTORA O RESPONSABLE: PLANIFICACION Y PRESUPUESTO										
MES: NOVIEMBRE										
FECHA 01/12/2011										
(2)	(3)	(4)	(5)	(6) EJECUTADO		(7)	(8)	(9)	(10) DISPONIBILIDAD PRESUPUESTARIA	
PARTIDA	DENOMINACION	PRESUPUESTO ANUAL	PROGRAMADO	COMPRONISO	CAUSADO	PAGADO	% COMPROMETIDO	% CAUSADO	% PAGADO	MES ANTERIOR A LA FECHA
	GASTOS POR TRANSACCIONES CORRIENTES	178.100.503	149.250.419	0	1.840.330	0	0	0	0	178.688.393
	GASTOS DE PERSONAL	9.743.901	8.719.918	0	1.854.773	0	0	0	0	9.672.359
	MATERIALES, SUMINISTROS Y MERCANCIAS	293.934	244.945	0	12.953	0	0	0	0	223.241
	SERVICIOS NO PERSONALES	1.268.874	1.057.395	0	29.968	0	0	0	0	1.107.641
	SERVIC. DE LA DEUDA PÚBLICA Y DISMINUC. DE OTROS PASIVOS	0	0	0	0	0	0	0	0	0
	TRANSFERENCIAS Y DONACIONES CORRIENTES INTERNAS	108.550.080	90.458.400	0	33.012	0	0	0	0	108.550.080
	OTROS	545.871	454.893	0	33.012	0	0	0	0	515.831
	-DEPRECIACIÓN Y AMORTIZACIÓN	545.871	454.893	0	33.012	0	0	0	0	515.831
	-PERDIDAS EN INVENTARIOS	0	0	0	0	0	0	0	0	0
	OTROS CONCEPTOS DE GASTOS CORRIENTES	0	0	0	109.623	0	0	0	0	-98.632
	AJUSTES POR VARIACIÓN DE INVENTARIOS	58.697.843	48.914.869	0	0	0	0	0	0	58.697.843
	GASTOS DE CAPITAL	3.989.715	3.324.753	0	0	0	0	0	#/DIV/0!	3.989.715
	ACTIVOS REALES	3.989.715	3.324.753	0	0	0	0	0	#/DIV/0!	3.989.715
	ACTIVOS INTANGIBLES	0	0	0	0	0	0	0	#/DIV/0!	0
	OTROS ACTIVOS REALES	0	0	0	0	0	0	0	#/DIV/0!	0
	INCREMENTO DE EXISTENCIAS	0	0	0	0	0	0	0	0	0
	APLICACIONES FINANCIERAS	5.819.872	5.883.060	0	2.822.853	0	0	0	0	4.488.772
	TRANSACCIONES CON ACTIVOS FINANCIEROS	1.965.274	1.837.728	0	1.086.877	0	0	0	0	1.043.054
	ADQUISIC. DE TÍTULOS Y VALORES QUE NO OTORGAN PROF.	0	0	0	0	0	0	0	0	0
	CONCESIÓN DE PRESTAMOS A CORTO PLAZO	0	0	0	0	0	0	0	0	0
	OTRAS APLICACIONES FINANCIERAS	0	0	0	0	0	0	0	0	0
	APORTES EN ACCIONES Y PARTICIPACIONES DE CAPITAL	1.965.274	1.837.728	0	0	0	0	0	0	1.965.274
	INCREMENTO DE CUENTAS A COBRAR A C. M. Y L. P.	0	0	0	0	0	0	0	0	0
	INCREMENTO DE CUENTAS A COBRAR A C. M. Y L. P.	0	0	0	0	0	0	0	0	0
	INCREMENT. FONDOS AVANCE, ANTICI. FIDEL. Y ACTIVOS DIFERID.	0	0	0	465	0	0	0	0	-776
	INCREMENTO DE EFECTOS POR COBRAR M. Y L. P.	0	0	0	0	0	0	0	0	0
	OTROS ACTIVOS FINANCIEROS	0	0	0	1.086.212	0	0	0	0	-921.444
	TRANSACC. CON PASIVOS FINAN. - SERVIC. DE LA DEUDA	4.854.398	4.045.332	0	1.736.176	0	0	0	0	3.425.718
	SERVICIO DE LA DEUDA PÚBLICA	0	0	0	0	0	0	0	0	0
	SERVICIO DE LA DEUDA PÚBLICA INTERNA A CORTO PLAZO	0	0	0	0	0	0	0	0	0
	OTRAS APLICACIONES FINANCIERAS - POR DISMINUC. DE PASIVO	4.854.398	4.045.332	0	0	0	0	0	0	0
	DISMINUC. DE CUENTAS Y EFECTOS P/ PAGAR A PROVEEDORES	0	0	0	0	0	0	0	0	4.854.398
	DISMINUC. DE CUENTAS Y EFECTOS P/ PAGAR A CONTRATISTAS	0	0	0	0	0	0	0	0	0
	DISMINUC. DE APORTES PATRON. Y RETENC. LABOR. P/ PAGAR	0	0	0	0	0	0	0	0	0
	DISMINUC. DE OTRAS CUENTAS Y EFECTOS P/ PAGAR A C. P.	0	0	0	0	0	0	0	0	0
	DISMINUCIÓN DE OTROS PASIVOS A CORTO PLAZO	0	0	0	0	0	0	0	0	0
	DISMINUCIÓN DE OTROS PASIVOS A MEDIANO Y LARGO PLAZO	0	0	0	1.736.176	0	0	0	0	-1.428.680
	DISMINUCIÓN DEL PATRIMONIO	0	0	0	0	0	0	0	0	0
(11)	TOTALES	189.909.890	155.255.242	0	4.863.182	0	0	0	#/DIV/0!	187.128.850
										185.246.707

EJECUCION FINANCIERA MENSUAL DEL PRESUPUESTO DE GASTOS (En Bolívares Fuertes)										
1. CODIGO DEL ENTE: A0875 DENOMINACIÓN DEL ENTE: PRODUZCA ÓRGANO DE ADOSCRIPCIÓN: MINISTERIO DEL PODER POPULAR PARA LA VIVIENDA Y HABITAT UNIDAD EJECUTORA O RESPONSABLE: PLANIFICACIÓN Y PRESUPUESTO MES: DICIEMBRE										
FECHA 01/12/2011										
(2)	(3)	(4)	(5)	(8) EJECUTADO		(7)	(6)	(9)	10) DISPONIBILIDAD PRESUPUESTARIA	
PARTIDA	DENOMINACIÓN	PRESUPUESTO ANUAL	PROGRAMADO	COMPROMISO	CAUSADO	PAGADO	% COMPROMETIDO	% CAUSADO	% PAGADO	A LA FECHA
										MES ANTERIOR
	GASTOS POR TRANSACCIONES CORRIENTES	179.100.503	148.250.418	0	1.843.093	0	0	0	0	178.625.948
	GASTOS DE PERSONAL	3.743.301	5.119.818	0	1.743.320	0	0	0	0	9.652.491
	MATERIALES, SUMINISTROS Y MERCANCIAS	255.334	244.545	0	12.953	0	0	0	0	219.345
	SERVICIOS NO PERSONALES	1.268.874	1.057.395	0	30.216	0	0	0	0	1.102.953
	SERVIC. DE LA DEUDA PÚBLICA Y DISMINUC. DE OTROS PASIVOS	103.550.080	90.456.400	0	35.979	0	0	0	0	108.550.080
	TRANSFERENCIAS Y DONACIONES CORRIENTES INTERNAS	545.871	454.893	0	35.979	0	0	0	0	512.859
	OTROS	545.871	454.893	0	35.979	0	0	0	0	512.859
	-DEPRECIACIÓN Y AMORTIZACIÓN	0	0	0	0	0	0	0	0	0
	-PERDIDAS EN INVENTARIOS	0	0	0	0	0	0	0	0	0
	OTROS CONCEPTOS DE GASTOS CORRIENTES	53.697.843	48.914.869	0	120.614	0	0	0	0	-109.623
	AJUSTES POR VARIACIÓN DE INVENTARIOS	0	0	0	0	0	0	0	0	58.697.843
	GASTOS DE CAPITAL	3.989.715	3.324.763	0	0	0	0	0	0	3.989.715
	ACTIVOS REALES	3.989.715	3.324.763	0	0	0	0	0	0	3.989.715
	ACTIVOS INTANGIBLES	0	0	0	0	0	0	0	0	0
	OTROS ACTIVOS REALES	0	0	0	0	0	0	0	0	0
	INCREMENTO DE EXISTENCIAS	0	0	0	0	0	0	0	0	0
	APLICACIONES FINANCIERAS	8.919.872	5.883.080	0	2.742.689	0	0	0	0	3.989.819
	TRANSACCIONES CON ACTIVOS FINANCIEROS	1.956.274	1.837.728	0	1.156.483	0	0	0	0	878.597
	ADQUISIC. DE TÍTULOS Y VALORES QUE NO OTORGAN PROP.	0	0	0	0	0	0	0	0	0
	CONCESIÓN DE PRESTAMOS A CORTO PLAZO	0	0	0	0	0	0	0	0	0
	OTRAS APLICACIONES FINANCIERAS	0	0	0	0	0	0	0	0	0
	APORTES EN ACCIONES Y PARTICIPACIONES DE CAPITAL	0	0	0	0	0	0	0	0	0
	INCREMENTO DE DISPONIBILIDAD	1.956.274	1.637.728	0	0	0	0	0	0	1.956.274
	INCREMENTO DE CUENTAS A COBRAR A C. M. Y L. P.	0	0	0	2.945	0	0	0	0	0
	INCREM. FONDOS AVANCE, ANTICI. FIDEIC. Y ACTIVOS DIFERID.	0	0	0	1.148.622	0	0	0	0	-2.945
	INCREMENTO DE EFECTOS POR COBRAR M. Y L. P.	0	0	0	0	0	0	0	0	-1.148.622
	OTROS ACTIVOS FINANCIEROS	0	0	0	4.926	0	0	0	0	0
	TRANSACC. CON PASIVOS FINAN. - SERVIC. DE LA DEUDA	4.854.398	4.045.332	0	1.986.176	0	0	0	0	-1.086.212
	SERVICIO DE LA DEUDA PÚBLICA	0	0	0	0	0	0	0	0	3.118.222
	SERVICIO DE LA DEUDA PÚBLICA INTERNA A CORTO PLAZO	0	0	0	0	0	0	0	0	0
	OTRAS APLICACIONES FINANCIERAS - POR DISMINUC. DE PASIVO	4.854.398	4.045.332	0	0	0	0	0	0	4.854.398
	DISMINUC. DE CUENTAS Y EFECTOS P/PAGAR A PROVEEDORES	0	0	0	0	0	0	0	0	0
	DISMINUC. DE CUENTAS Y EFECTOS P/PAGAR A CONTRATISTAS	0	0	0	1.586.176	0	0	0	0	-1.586.176
	DISMINUC. DE APORTES PATRON. Y RETENC. LABOR. P/PAGAR	0	0	0	0	0	0	0	0	0
	DISMINUC. DE OTRAS CUENTAS Y EFECTOS P/PAGAR A.C. P.	0	0	0	0	0	0	0	0	0
	DISMINUCIÓN DE OTROS PASIVOS A CORTO PLAZO	0	0	0	0	0	0	0	0	0
	DISMINUCIÓN DE OTROS PASIVOS A MEDIANO Y LARGO PLAZO	0	0	0	0	0	0	0	0	0
	DISMINUCIÓN DEL PATRIMONIO	0	0	0	0	0	0	0	0	-1.736.176
(11)	TOTALES	189.806.890	158.258.242	0	4.685.751	0	0	0	0	186.612.482
										185.224.138

PRODUZCA
PRESIDENCIA

<div>(1) CODIGO DEL ENTE: AO675</div> <div>DENOMINACIÓN DEL ENTE: PROMOTORA DEL DESARROLLO URBANO DE LA REGIÓN ZULIANA (PRODUZCA)</div> <div>ÓRGANO DE ADSCRIPCIÓN: MINISTERIO DEL PODER POPULAR PARA LA VIVIENDA Y HÁBITAT.</div> <div>PROYECTO O ACCIÓN CENTRALIZADA: PROYECTOS 2011</div> <div>UNIDAD EJECUTORA O RESPONSABLE: GERENCIA DE PLANIFICACIÓN Y PRESUPUESTO</div>										
<div>EJECUCIÓN FINANCIERA DE LOS PROYECTOS DEL ENTE</div> <div>(En Bolívares Fuertes)</div>										
								<div>FECHA</div> <div>31/12/2011</div>		
(2)	PARTIDA	DENOMINACIÓN (3)	PRESUPUESTO ANUAL (4)	PROGRAMADO	(6) EJECUTADO			% COMPROMETIDO (7)	% CAUSADO (8)	% PAGADO (9)
		MUNICIPIO CABIMAS			COMPROMISO	CAUSADO	PAGADO			
		CONSTRUCCIÓN DE 08 THOWN HOUSE, DOS (02) GRUPOS DE 03 Y UNO (1) DE DOS (2) EN TERRENOS DE PRODUZCA, SECTOR LAS 40, MUNICIPIO CABIMAS.	1.988.540,14	1.665.450,12	0,00	437.704,00	0,00	0,00	10,46	0,00
		MUNICIPIO INSULAR PADILLA								
		PUEBLO NUEVO, MUNICIPIO INSULAR PADILLA.	3.025.083,00	2.520.902,50	0,00	215.561,24	0,00	0,00	5,15	0,00
(10)		TOTALES	5.023.623,14	4.186.352,62	0,00	653.285,24	0,00	0,00	15,60	0,00

PRODUZCA
PRESIDENCIA

INFORMACIÓN MENSUAL DE INGRESOS (En Bolívaes Fuertes)	FECHA <div style="display: flex; justify-content: space-around;"> <div style="border: 1px solid black; padding: 2px 5px;">31</div> <div style="border: 1px solid black; padding: 2px 5px;">12</div> <div style="border: 1px solid black; padding: 2px 5px;">2011</div> </div>
<div style="display: flex; justify-content: space-between;"> <div> 1. DENOMINACIÓN DEL ENTE: PRODUZCA 2. ORGANO/IENTE EMISOR DE LOS RECURSOS: 3. PRESUPUESTO: 4. FUENTE DE FINANCIAMIENTO: </div> </div>	

5. MESES	6. MONTO			
	DEVENGADO	RECAUDADO		TOTAL
		RECURSOS PROPIOS	TRANSFERENCIAS	
ENERO				-
FEBRERO				-
MARZO			150.000,00	150.000,00
ABRIL			50.000,00	50.000,00
MAYO			50.000,00	50.000,00
JUNIO			50.000,00	50.000,00
JULIO			50.000,00	50.000,00
AGOSTO			50.000,00	36.918.018,56
SEPTIEMBRE			50.000,00	11.250.000,00
OCTUBRE			50.000,00	1.455.611,33
NOVIEMBRE			200.000,00	7.959.617,78
DICIEMBRE			50.000,00	22.254.906,82
7. TOTAL		-	750.000,00	80.588.154,49

PRODUZCA PRESIDENCIA MAXIMA AUTORIDAD o DELEGADO	JEFE DE LA UNIDAD ADMINISTRATIVA PRODUZCA
---	--

Gerencia de Administración y Finanzas

FORMA: 3


INFORMACIÓN CONSOLIDADA DE INGRESOS
 (En Bolívars Fuertes)

1. DENOMINACIÓN DEL ENTE: **PRODUZCA**
 2. ORGANISMO EMISOR DE LOS RECURSOS:
 3. PRESUPUESTO:


FECHA
 [31 | 12 | 11]

4. FUENTES DE FINANCIAMIENTO	5. MONTO			
	DEVENGADO	RECAUDADO		
		RECURSOS PROPIOS	TRANSFERENCIAS	TOTAL
VENTA BRUTA DE VIVIENDAS INGRESOS POR CONVENIOS INTERINSTITUCIONALES INTERESES BANCARIOS TRANSFERENCIAS DEL SECTOR PUBLICO (MOPVI)			79.838.154,49	79.838.154,49
			750.000,00	750.000,00
6. TOTAL		-	750.000,00	80.588.154,49

PRODUZCA
 DELEGADO PRESIDENCIA


 JEFE DE LA UNIDAD ADMINISTRATIVA

7. FIRMAS AUTORIZADAS
 MAXIMA AUTORIDAD


 Gerencia de Administración y Finanzas

FORMA: 4

PRODUZCA BALANCE GENERAL PARA LOS AÑOS TERMINADOS AL 31/12/2010 Y 31/12/2011 (EXPRESADO EN BOLÍVARES FUERTES)			
	2010	2011	DIFERENCIAS
ACTIVO			
ACTIVO CIRCULANTE			
- Activo Disponible			
Caja	1.950,00	4.560,00	2.610,00
Bancos Públicos	1.711.039,17	7.007.627,32	5.296.588,15
Bancos Privados	12.392,75	17.326,88	4.934,13
	1.725.381,92	7.029.514,20	5.304.132,28
- Activo Exigible			
Cuentas Comerciales por Cobrar a Corto plazo	59.677,66	59.677,66	-
Cuentas a Cobrar - Comerciales Netas	8.180,67	8.180,67	-
Otras Cuentas por Cobrar a Corto Plazo	9.591,87	9.591,87	-
Anticipos a Contratistas por Contratos de Corto Plazo	1.992.970,96	1.992.970,96	-
Otros gastos pagados por anticipado	51.729,88	51.729,88	-
	2.122.151,04	2.122.151,04	-
- Activo Realizable			
Inventario de Materia Prima			
Inventario de Productos Terminados	2.158.488,88	2.158.488,88	-
Inventario de Mercancia	9.533,32	9.533,32	-
Inventario de Materiales y Suministro	2.168.022,20	2.168.022,20	-
ACTIVO NO CIRCULANTE			
- Cuentas y Efectos por Cobrar a Mediano y Largo Plazo			
- Propiedad Planta y Equipo	556.350,63	556.350,63	-
Menos: Depreciación y Amortización Acumulada	(309.498,05)	(309.498,05)	-
- Propiedad Planta y Equipo Neto	246.852,58	246.852,58	-
OTROS ACTIVOS			
- Otros en Gestion Judicial	369.884,32	369.884,32	-
- Costo de Venta Diferidos	36.087,24	36.087,24	-
	405.971,56	405.971,56	-
TOTAL ACTIVOS	6.668.379,29	11.972.511,57	5.304.132,26
CUENTAS DE ORDEN DEUDOR			
- Obras Comprometidas	4.402.692,41	84.240.846,90	79.838.154,49
- Obras Ejecutadas	84.806.716,72	11.976.189,55	(72.830.527,17)
- I.V.A (Proveedores)	132.301,93	132.301,93	-
- I.V.A (Contratistas)	726.738,74	726.738,74	-
- Fondo de Prestaciones Sociales (Fideicomiso)	47.445,41	47.445,41	-
	90.115.895,21	97.123.522,53	7.007.627,32
PASIVO			
PASIVO CIRCULANTE			
- Cuentas a Pagar a Corto Plazo	112.844,68	112.844,68	-
- Retenciones Laborales y Aportes Laborales	1.411.293,53	1.411.293,53	-
- Cuentas a Pagar Empleados	2.217.580,32	2.217.580,32	-
- Otras Cuentas a Pagar	102.236,44	102.236,44	-
- Opciones de Compra	2.568.513,07	2.568.513,07	-
	6.412.468,04	6.412.468,04	-
OTROS PASIVOS			
- Prestaciones Sociales	33.096,56	33.096,56	-
- Adelantos Recibidos por Obras a Ejecutar	3.335.213,25	3.335.213,25	-
- Ingresos Diferidos por Venta a Plazos	45.873,24	45.873,24	-
	3.414.183,05	3.414.183,05	-
PATRIMONIO			
CAPITAL SOCIAL	50.000,00	50.000,00	-
TRANSFERENCIAS DE CAPITAL INTERNAS RECIBIDAS DEL SECTOR PRIVADO			
RESERVAS			
- Reservas Legales y Estatutarias	5.000,00	5.000,00	-
SUPERAVIT NO DISTRIBUIDO - DEFICIT ACUMULADO			
- Resultado Acumulados de Ejercicios Anteriores	(1.893.604,02)	(1.893.604,02)	-
- Resultado del Ejercicio			
- Perdida del Periodo	(1.319.667,78)	(1.146.450,76)	173.217,02
- Ajustes de ejercicios anteriores			
	(3.158.271,80)	(2.985.054,78)	173.217,02
TOTAL PASIVO + PATRIMONIO	6.668.379,29	6.841.596,31	173.217,02
CUENTAS DE ORDEN ACREEDORA			
- Obras Comprometidas	4.402.692,41	84.240.846,90	79.838.154,49
- Obras Ejecutadas	84.806.716,72	11.976.189,55	(72.830.527,17)
- I.V.A (Proveedores)	132.301,93	132.301,93	-
- I.V.A (Contratistas)	726.738,74	726.738,74	-
- Fondo de Prestaciones Sociales (Fideicomiso)	47.445,41	47.445,41	-
	90.115.895,21	97.123.522,53	7.007.627,32

 **PRODUZCA**
PRESIDENCIA

 **Gerencia de Administración y Finanzas**

PRODUZCA ESTADO DE RESULTADOS PARA LOS AÑOS TERMINADOS AL 31/12/2010 Y 31/12/2011 (EXPRESADO EN BOLÍVARES FUERTES)			
	2010	2011	DIFERENCIAS
1. Ingresos Corrientes			
a. Transferencias y Donaciones Corrientes			
- Del Sector Privado (Detallar Código y Denominación)			-
- Del Sector Público	1.024.683,00	750.000,00	274.683,00
	1.024.683,00	750.000,00	274.683,00
b. Ingresos por Actividades Propias			
- Venta Brutas de Viviendas	-	-	-
	-	-	-
c. Otros Ingresos Corrientes			
- Ingresos de la Propiedad	11.981,47	-	11.981,47
Intereses por Depósitos a la vista			-
Intereses por Venta de Viviendas	-	-	-
Intereses Bancarios	18.164,45	25.368,77	(7.204,32)
Otros ingresos de la propiedad	-	-	-
Otros ingresos Extraordinarios	-	-	-
	30.145,92	25.368,77	4.777,15
2. Costo de Venta de Viviendas			
- Ventas Viviendas Las 40	-	-	-
- Ventas Viviendas Los Samanes	-	-	-
- Ventas Viviendas Las Mirandinas	-	-	-
	-	-	-
3. Gastos Corrientes			
a. Gastos de Consumo			
- Gastos de Personal	2.013.898,37	1.743.320,28	270.578,09
- Materiales, Suministros y Mercancías	70.693,46	12.952,99	57.740,47
- Servicios no Personales	161.232,96	30.216,00	131.016,96
Otros Gastos			
Depreciación y Amortización	30.039,70	22.475,69	7.564,01
Intereses de Mora	98.621,42	112.854,57	(14.233,15)
Pérdida por Cuentas Incobrables	10,79	-	10,79
	2.374.496,70	1.921.819,53	452.677,17
b. Otros Gastos Corrientes			
- Transferencias y Donaciones	-	-	-
Transferencias Corrientes Internas al Sector Privado			-
Transferencias Corrientes Internas al Sector Público			-
	-	-	-
4. Resultado del Ejercicio (4 = 1 - 2 - 3)	(1.319.667,78)	(1.146.450,76)	(447.900,02)

FORMA: 8

 **PRODUZCA**
PRESIDENCIA

 **Gerencia de Administración y Finanzas**

RESUMEN DE CUENTA
CENTRO RAFAEL URDANETA S.A

Centro Rafael Urdaneta, S.A.

Exposición de Motivos

El Centro Rafael Urdaneta S.A., es un organismo eminentemente técnico, con veintitres años de trayectoria a través de los cuales ha diseñado y construido diversas obras y proyectos de interés nacional y local, con la participación del Gobierno Nacional, Regional, con Recursos Propios y la participación del Sector Privado, teniendo como finalidad principal, ejecutar el plan para la reactivación integral del Área Central de la Ciudad de Maracaibo y cualquier otra obra que Promueva el Desarrollo Urbano del Estado Zulia, así como de cualquiera de sus órganos, el Estado, los Municipios y personas naturales o jurídicas, quedó establecido en la Ley Orgánica de la Administración Financiera del Sector Público como un Ente Público Descentralizado con fines empresariales, adscrito actualmente al Ministerio del Poder Popular para la Vivienda y Hábitat, anteriormente adscrito a Ministerio de Desarrollo Urbano (MINDUR), Ministerio del Poder Popular para la Infraestructura (MINFRA) y al Ministerio del Poder Popular para la Vivienda y Hábitat (MOPVI)

Su Misión consiste en consolidar el Área central de Maracaibo, promoviendo su desarrollo urbano integral sobre la base de su valor histórico, operando como un fondo inmobiliario que aprovecha su flexibilidad operativa y fortaleza patrimonial para hacer negocios en toda la región Zuliana. Su visión establece que el Centro Rafael Urdaneta, se consolidará como la "Institución Líder" del proceso de reactivación del Área Central de Maracaibo, a través del profesionalismo y compromiso de su gente, referencia y orgullo de nuestra comunidad.

En este ejercicio económico el Centro Rafael Urdaneta S.A, continuó con su finalidad principal de ejecutar el plan para la reactivación del área central de Maracaibo y cualquier otra obra que promueva el desarrollo urbano del Estado Zulia, así como asumir la actividad o competencia que asigne o delegue la República o el Estado, orientando los recursos para alcanzar los siguientes objetivos:

1.- Desarrollar el Área Central de Maracaibo, coordinando los aportes y la participación de instituciones privadas y gubernamentales continuando así con el plan integral de desarrollo urbano, el cual reactivará socio – económicamente el centro de la ciudad una vez logrados sus objetivos

2.- Desarrollar Obras y Proyectos fuera del Área Central de Maracaibo, administrando eficientemente los recursos asignados, para acometer obras y proyectos que beneficien a las comunidades

El Presupuesto de Ingresos y Gastos para el ejercicio económico 2011 fue aprobado en reunión de Consejo de Ministros de fecha 30/11/2010, el mismo fue publicado en Gaceta Oficial No. 6003 extraordinaria, de fecha 9/12/2010, por Bs. F 25.647.185, aprobándose posteriormente una modificación presupuestaria en fecha 29/09/2011, por disminución en los ingresos estimados, en cumplimiento a lo establecido en la Ley Orgánica de la Administración Financiera, su reglamento y en otras leyes de igual importancia, situándose en Bs. 20.416.752. Sus accionistas son la Gobernación del Estado Zulia, el Instituto Nacional de la Vivienda (INAVI) y el Instituto Zuliano de la Vivienda (INZUVI)

En razón de la actividad económica que realiza, el Centro Rafael Urdaneta S.A., quedó establecido en la Ley Orgánica de la Administración Financiera del Sector Público como un Ente Público Descentralizado con Fines Empresariales, por disposición de esta misma ley, el Presupuesto de Ingresos y Gastos de esta institución debe ser aprobado por el Ciudadano



Presidente de la República en Consejo de Ministros, para el año 2011 una vez aprobada la modificación presentada el mismo quedó desglosado de la siguiente manera:

RESUMEN DEL PRESUPUESTO DE RECURSOS Y EGRESOS MODIFICADO	
(En bolívares)	
CONCEPTO	AÑO 2011
RECURSOS	<u>20.416.753</u>
Ingresos por Actividades Propias y Otros Ingresos	3.053.683
Ingresos de la Propiedad	11.518.682
Recursos de Capital	427.007
Recursos Financieros	5.417.381
GASTOS	20.416.753
GASTOS POR UNIDAD EJECUTORA	16.274.017
Dirección Superior	1.655.103
Dirección, Supervisión y Control	3.882.217
Proyectos Estratégicos	5.470.117
Soporte Técnico	5.266.580
GASTOS DE INSTITUCIONES DESCENTRALIZADAS	497.007
Depreciación y Amortización	427.007
Otros Gastos de Instituciones Descentralizadas	70.000
Aplicaciones Financieras	3.645.729



PRESUPUESTO DE GASTOS POR PARTIDA MODIFICADO		
(En bolívares)		
PART.	DENOMINACION	MONTOS ASIGNADOS
401	Gastos de Personal	8.751.960
402	Materiales, Mercancías y Suministros	409.200
403	Servicios no Personales	3.000.450
404	Activos Reales	3.625.267
405	Activos Financieros	1.254.600
407	Transferencias	487.138
408	Otro Gastos de Instituciones descentralizadas	497.007
411	Pasivos Financieros	2.391.131
TOTAL		20.416.753




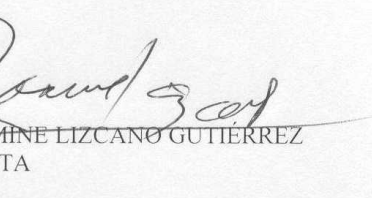
GASTOS (En Bolívars)

Estimada al 31/12/2010

PART.	DENOMINACION	MONTO APROBADO	EJECUCIÓN AL 31.12.2011	DISPONIBILIDAD	
				ABSOLUTA	RELAT.
401	Gastos de Personal	8.751.960	4.443.059	-4.308.901	-49.23
402	Materiales y Suministros	409.200	144.517	-264.683	-64.68
403	Servicios no Personales	3.000.450	1.482.043	-1.518.407	-50.61
404	Activos Reales	3.625.267	317.069	-3.308.198	-91.25
405	Activos Financieros	1.254.600	637.228	-617.372	-49.20
407	Transferencias	815.000	811.145	-3.855	-0.47
408	Otros Gastos de Inst. Descentralizadas	497.007	411.145	-85.862	-17.28
411	Pasivos Financieros	2.063.259	2.454.649	391.390	18.97
TOTAL PRESUPUESTO MODIFICADO ACCIONES CENTRALIZADAS		20.416.753	10.700.855	-9.715.898	-47.59



404	Activos Reales (Ejecución Financiera de los Proyectos en fideicomisos)	15.600.871	2.313.830	-13.287.041	-85.2
TOTAL GENERAL GESTIÓN 2011		36.017.624	13.014.685	-23.002.939	-63.87



 ARO-JASMINE LIZCANO GUTIERREZ
 PRESIDENTA

INFORMACIÓN MENSUAL DE LA EJECUCIÓN DEL PRESUPUESTO DE INGRESOS
(En Bolívars Fuertes.)
ENERO

(1) CÓDIGO: A0636

(2) ORGANISMO: CENTRO RAFAEL URDANETA, S.A.

FECHA

31	1	2011
----	---	------

Ramos y Rubros (3)	Ley de Presupuesto (4)	Modificaciones (5)	Ingreso Acordado (6)	Devengado (7)	Recaudado (8)	Diferencia (9=(6-8))
INGRESOS	13.884.567		1.128.602	245.230	245.230	883.372
TRANSFERENCIAS Y DONACIONES DEL SECTOR PÚBLICO	1.750.000		129.167	0	0	129.167
Transferencias del Poder Estatal para financiar gastos corrientes	1.750.000		129.167	0	0	129.167
INGRESOS DE LA PROPIEDAD	11.518.682		993.029	243.533	243.533	749.496
Intereses por préstamos concedidos	74.761		5.464	13.794	13.794	-8.330
Intereses por Dinero en Depósitos	290.839		19.387	7.991	7.991	11.396
Arrendamientos de Bienes Inmuebles	3.960.844		222.672	151.430	151.430	71.242
Utilidad por Venta de Activos	7.192.238		745.507	70.318	70.318	675.189
INGRESOS DE OPERACIÓN	615.885		6.407	1.697	1.697	4.710
Otros Ingresos de Operación	615.885		6.407	1.697	1.697	4.710

FORMA: 1



INFORMACIÓN MENSUAL DE LA EJECUCIÓN DEL PRESUPUESTO DE INGRESOS

(En Bolívars Fuertes.)

MES: FEBRERO

(1) CÓDIGO: A0E36

(2) ORGANISMO: CENTRO RAFAEL URDANETA, S.A.

FECHA

28 2 2011

Ramos y Rubros (3)	Ley de Presupuesto (4)	Modificaciones (5)	Ingreso Acordado (6)	Devengado Acumulado	Devengado (7)	Recaudado (8)	Diferencia (9=(8-7))
INGRESOS	13.884.567		1.128.602	625.461	380.231	380.231	748.371
TRANSFERENCIAS Y DONACIONES DEL SECTOR PÚBLICO	1.750.000		129.167	100.000	100.000	100.000	29.167
Transferencias del Poder Estatal para financiar gastos corrientes	1.750.000		129.167	100.000	100.000	100.000	29.167
INGRESOS DE LA PROPIEDAD	11.518.682		993.029	512.973	269.440	269.440	723.589
Intereses por préstamos concedidos	74.761		5.464	33.078	19.284	19.284	-13.820
Intereses por Dinero en Depósitos	290.839		19.367	20.529	12.538	12.538	6.849
Arrendamientos de Bienes Inmuebles	3.960.844		222.672	334.602	183.172	183.172	39.500
Utilidad por Venta de Activos	7.192.238		745.507	124.764	54.446	54.446	691.061
INGRESOS DE OPERACIÓN	615.885		6.407	12.488	10.791	10.791	-4.384
Otros Ingresos de Operación	615.885		6.407	12.488	10.791	10.791	-4.384

FORMA: 1



INFORMACIÓN MENSUAL DE LA EJECUCIÓN DEL PRESUPUESTO DE INGRESOS

(En Bolívars Fuertes.)

MARZO

FECHA

31	3	2011
----	---	------

(1) CÓDIGO: A0636

(2) ORGANISMO: CENTRO RAFAEL URDANETA S.A.

Ramos y Rubros (3)	Ley de Presupuesto (4)	Modificaciones (5)	Ingreso Acordado (6)	Devengado Acumulado	Devengado (7)	Recaudado (8)	Diferencia (9=(8-7))
INGRESOS	13.884.567		1.128.602	754.027	128.566	128.566	1.000.036
TRANSFERENCIAS Y DONACIONES DEL SECTOR PUBLICO	1.750.000		129.167	100.000	0	0	129.167
Transferencias del Poder Estatal para financiar gastos corrientes	1.750.000		129.167	100.000	0	0	129.167
INGRESOS DE LA PROPIEDAD	11.518.682		993.029	635.542	122.569	122.569	870.460
Intereses por préstamos concedidos	74.761		5.464	35.077	1.999	1.999	3.465
Intereses por Dinero en Depósitos	290.839		19.387	20.529	0	0	19.387
Arrendamientos de Bienes Inmuebles	3.960.844		222.672	451.958	117.356	117.356	105.316
Utilidad por Venta de Activos	7.192.238		745.507	127.978	3.214	3.214	742.293
INGRESOS DE OPERACIÓN	615.885		6.407	18.485	5.997	5.997	410
Otros Ingresos de Operación	615.885		6.407	18.485	5.997	5.997	410

FORMA: 1



INFORMACIÓN MENSUAL DE LA EJECUCIÓN DEL PRESUPUESTO DE INGRESOS

(En Bolívars Fuertes)

MES: MAYO

FECHA

31 5 2011

(1) CÓDIGO: A0635

(2) ORGANISMO: CENTRO RAFAEL URDANEITA, S.A.

Ramos y Rubros (1)	Ley de Presupuesto (4)	Modificaciones (5)	Ingreso Acordado (6)	Devengado Acumulado	Devengado (7)	Recaudado (8)	Diferencia (9=6-8)
INGRESOS	13.884.567		1.225.424	1.397.061	317.984	317.984	907.440
TRANSFERENCIAS Y DONACIONES DEL SECTOR PÚBLICO	1.750.000		129.167	290.804	75.000	75.000	54.167
Transferencias del Poder Estatal para financiar gastos corrientes	1.750.000		129.167	290.804	75.000	75.000	54.167
INGRESOS DE LA PROPIEDAD	11.518.682		1.000.017	1.073.875	230.059	230.059	769.958
Intereses por préstamos concedidos	74.761		4.845	55.305	11.420	11.420	-6.575
Intereses por Dinero en Depósitos	290.839		28.232	31.312	83	83	28.149
Arrendamientos de Bienes Inmuebles	3.960.844		293.852	780.640	177.903	177.903	115.949
Utilidad por Venta de Activos	7.192.238		673.089	206.618	40.653	40.653	632.436
INGRESOS DE OPERACIÓN	615.885		96.240	32.382	12.925	12.925	83.315
Otros Ingresos de Operación	615.885		96.240	32.382	12.925	12.925	83.315

FORMA: 1



INFORMACIÓN MENSUAL DE LA EJECUCIÓN DEL PRESUPUESTO DE INGRESOS
(En Bolívars Fuertes.)
ABRIL

(1) CÓDIGO: A0536


(2) ORGANISMO: CENTRO RAFAEL URDANETA, S.A.

FECHA

30	4	2011
----	---	------

Ramos y Rubros (3)	Ley de Presupuesto (4)	Modificaciones (5)	Ingreso Acordado (6)	Devengado Acumulado (7)	Devengado (7)	Recaudado (8)	Diferencia (9=8-7)
INGRESOS	13.884.567		1.225.424	1.079.077	325.050	1.918.476	-693.052
TRANSFERENCIAS Y DONACIONES DEL SECTOR PÚBLICO	1.750.000		129.167	215.804	115.804	115.804	13.363
Transferencias del Poder Estatal para financiar gastos corrientes	1.750.000		129.167	215.804	115.804	115.804	13.363
INGRESOS DE LA PROPIEDAD	11.518.682		1.000.017	843.816	208.274	208.274	791.743
Intereses por préstamos concedidos	74.761		4.845	43.885	8.808	8.808	-3.963
Intereses por Dinero en Depósitos	290.839		28.232	31.229	10.700	10.700	17.532
Arrendamientos de Bienes Inmuebles	3.960.844		293.852	602.737	150.779	150.779	143.073
Utilidad por Venta de Activos	7.192.238		673.089	165.965	37.987	37.987	635.102
INGRESOS DE OPERACIÓN	615.885		96.240	19.457	972	972	95.268
Otros Ingresos de Operación	615.885		96.240	19.457	972	972	95.268

FORMA: 1



INFORMACIÓN MENSUAL DE LA EJECUCIÓN DEL PRESUPUESTO DE INGRESOS

(En Bolívares Fuertes.)

MES: JUNIO

FECHA

30 6 2011

(1) CÓDIGO: A0636

(2) ORGANISMO: CENTRO RAFAEL URDANETA, S.A.

Ramos y Rubros	(3)	Ley de Presupuesto	(4)	Modificaciones	(5)	Ingreso Acordado	(6)	Devengado Acumulado	(7)	Recaudado	(8)	Diferencia	(9=8-7)
INGRESOS		13.884.567				1.225.424		1.662.157		265.096		960.328	
TRANSFERENCIAS Y DONACIONES DEL SECTOR PÚBLICO		1.750.000				129.167		365.804		75.000		54.167	
Transferencias del Poder Estatal para financiar gastos corrientes		1.750.000				129.167		365.804		75.000		54.167	
INGRESOS DE LA PROPIEDAD		11.518.682				1.000.017		1.260.577		186.702		813.315	
Intereses por préstamos concedidos		74.761				4.845		60.937		5.632		-787	
Intereses por Dinero en Depósitos		290.839				28.232		31.357		45		28.187	
Arrendamientos de Bienes Inmuebles		3.960.844				293.852		954.135		173.495		120.357	
Utilidad por Venta de Activos		7.192.238				673.089		214.148		7.530		685.559	
INGRESOS DE OPERACIÓN		615.885				96.240		35.776		3.394		92.846	
Otros Ingresos de Operación		615.885				96.240		35.776		3.394		92.846	


FORMA: 1



MES: JULIO

(2) ORGANISMO: CENTRO RAFAEL URDANETA, S.A.

31	7	2011
----	---	------

FORMA: 1

MES: AGOSTO

(2) ORGANISMO: CENTRO RAFAEL URDANETA, S.A.

31	8	2011
----	---	------

FORMA: 1



INFORMACIÓN MENSUAL DE LA EJECUCIÓN DEL PRESUPUESTO DE INGRESOS
(En Bolívars Fuertes.)

MES: SEPTIEMBRE

FECHA
30 9 2011

(1) CÓDIGO: A0636
(2) ORGANISMO: CENTRO RAFAEL URDANETA, S.A.

Ramos y Rubros (3)	Ley de Presupuesto (4)	Modificaciones (5)	Ingreso Acordado (6)	Devengado Acumulado	Devengado (7)	Recaudado (8)	Diferencia (9)
INGRESOS	13.884.567		1.244.866	4.081.561	604.480	604.480	640.31
TRANSFERENCIAS Y DONACIONES DEL SECTOR PÚBLICO	1.750.000		162.500	1.976.647	337.494	337.494	-174.9
Transferencias del Poder Estatal para financiar gastos corrientes	1.750.000		162.500	1.976.647	337.494	337.494	-174.9
INGRESOS DE LA PROPIEDAD	11.518.682		986.125	2.049.212	259.670	259.670	726.4
Intereses por préstamos concedidos	74.761		8.947	92.390	1.979	1.979	6.96
Intereses por Dinero en Depósitos	290.839		26.264	31.507	0	0	26.26
Arrendamientos de Bienes Inmuebles	3.960.844		435.958	1.652.343	254.691	254.691	181.2
Utilidad por Venta de Activos	7.192.238		514.956	272.972	3.000	3.000	511.9
INGRESOS DE OPERACIÓN	615.885		96.241	55.702	7.316	7.316	88.92
Otros Ingresos de Operación	615.885		96.241	55.702	7.316	7.316	88.92

FORMA: 1



INFORMACIÓN MENSUAL DE LA EJECUCIÓN DEL PRESUPUESTO DE INGRESOS

(En Bolívars Fuertes.)

MES: OCTUBRE


(1) CÓDIGO: A0638

(2) ORGANISMO: CENTRO RAFAEL URDANETA, S.A.

FECHA: 31 10 2011

Ramos y Rubros (3)	Ley de Presupuesto (4)	Modificaciones (5)	Ingreso Acordado (6)	Devengado Acumulado	Devengado (7)	Recaudado (8)	Diferencia (9=(8-7))
INGRESOS	13.884.567		1.244.866	4.354.148	272.587	272.587	972.279
TRANSFERENCIAS Y DONACIONES DEL SECTOR PÚBLICO	1.750.000		162.500	2.026.647	50.000	50.000	112.500
Transferencias del Poder Estatal para financiar gastos corrientes	1.750.000		162.500	2.026.647	50.000	50.000	112.500
INGRESOS DE LA PROPIEDAD	11.518.682		986.125	2.269.310	220.098	220.098	766.027
Intereses por préstamos concedidos	74.761		8.947	96.096	3.706	3.706	5.241
Intereses por Dinero en Depósitos	290.839		26.264	40.497	8.990	8.990	17.274
Arrendamientos de Bienes Inmuebles	3.960.844		435.958	1.830.119	177.776	177.776	258.182
Utilidad por Venta de Activos	7.192.238		514.956	302.598	29.626	29.626	485.330
INGRESOS DE OPERACIÓN	615.885		96.241	58.191	2.489	2.489	93.752
Otros Ingresos de Operación	615.885		96.241	58.191	2.489	2.489	93.752

FORMA: 1



INFORMACIÓN MENSUAL DE LA EJECUCIÓN DEL PRESUPUESTO DE INGRESOS
(En Bolívares Fuertes.)
MES: ____ NOVIEMBRE ____

(1) CÓDIGO: A0636
(2) ORGANISMO: CENTRO RAFAEL URDANETA, S.A.

FECHA: ____ 30 ____ 11 ____ 2011 ____

Ramos y Rubros (3)	Ley de Presupuesto (4)	Modificaciones (5)	Ingreso Acordado (6)	Devengado Acumulado	Devengado (7)	Recaudado (8)	Diferencia (9=8-7)
INGRESOS	13.884.567		1.244.866	4.736.899	382.751	382.751	862.115
TRANSFERENCIAS Y DONACIONES DEL SECTOR PÚBLICO	1.750.000		162.500	2.176.647	150.000	150.000	12.500
Transferencias del Poder Estatal para financiar gastos corrientes	1.750.000		162.500	2.176.647	150.000	150.000	12.500
INGRESOS DE LA PROPIEDAD	11.518.682		986.125	2.496.242	226.932	226.932	759.193
Intereses por préstamos concedidos	74.761		8.947	105.706	9.610	9.610	-663
Intereses por Dinero en Depósitos	290.839		26.264	44.547	4.050	4.050	22.214
Arrendamientos de Bienes Inmuebles	3.960.844		435.958	2.013.131	183.012	183.012	252.946
Utilidad por Venta de Activos	7.192.238		514.956	332.858	30.260	30.260	484.696
INGRESOS DE OPERACIÓN	615.885		96.241	64.010	5.819	5.819	90.422
Otros Ingresos de Operación	615.885		96.241	64.010	5.819	5.819	90.422

FORMA: 1



INFORMACIÓN MENSUAL DE LA EJECUCIÓN DEL PRESUPUESTO DE INGRESOS

(En Bolívares Fuertes.)

MES: DICIEMBRE

FECHA

31 12 2011

(1) CÓDIGO: A0636

(2) ORGANISMO: CENTRO RAFAEL URDANETA, S.A.

Ramos y Rubros (3)	Ley de Presupuesto (4)	Modificaciones (5)	Ingreso Acordado (6)	Devengado Acumulado (7)	Devengado (7)	Recaudado (8)	Diferencia (8-8)
INGRESOS	13.884.567		1.244.866	5.674.677	937.778	937.778	307.088
TRANSFERENCIAS Y DONACIONES DEL SECTOR PÚBLICO	1.750.000		162.500	2.886.240	709.593	709.593	-547.093
Transferencias del Poder Estatal para financiar gastos corrientes	1.750.000		162.500	2.886.240	709.593	709.593	-547.093
INGRESOS DE LA PROPIEDAD	11.518.682		986.125	2.718.722	222.480	222.480	763.645
Intereses por préstamos concedidos	74.761		8.947	115.127	9.421	9.421	-474
Intereses por Dinero en Depósitos	290.839		26.264	48.517	3.970	3.970	22.294
Arrendamientos de Bienes Inmuebles	3.960.844		435.958	2.192.554	179.423	179.423	256.535
Utilidad por Venta de Activos	7.192.238		514.956	362.524	29.666	29.666	485.290
INGRESOS DE OPERACIÓN	615.885		96.241	69.715	5.705	5.705	90.536
Otros Ingresos de Operación	615.885		96.241	69.715	5.705	5.705	90.536

FORMA: 1



INFORMACIÓN CONSOLIDADA DE LA EJECUCIÓN DEL PRESUPUESTO DE INGRESOS POR RAMOS

(En Bolívaras Fuertes)

AÑO: 2011

(1) CÓDIGO: A0636

(2) ORGANISMO: CENTRO RAFAEL URDANETA, S.A.

FECHA

31 12 2011

Ramos y Rubros (3)	Ley de Presupuesto (4)	Modificaciones (5)	Ingreso Acordado (6)	Devengado (7)	Recaudado (8)	Diferencia (9=8-8)
INGRESOS	13.884.567		13.884.567	5.674.677	5.674.677	8.209.890
TRANSFERENCIAS Y DONACIONES DEL SECTOR PÚBLICO	1.750.000		1.750.000	2.886.240	2.886.240	-1.136.240
Transferencias del Poder Estatal para financiar gastos corrientes	1.750.000		1.750.000	2.886.240	2.886.240	-1.136.240
INGRESOS DE LA PROPIEDAD	11.518.682		11.518.682	2.718.722	2.718.722	8.799.960
Intereses por préstamos concedidos	74.761		74.761	115.127	115.127	-40.366
Intereses por Dinero en Depósitos	290.839		290.839	48.517	48.517	242.322
Arrendamientos de Bienes Inmuebles	3.960.844		3.960.844	2.192.554	2.192.554	1.768.290
Utilidad por Venta de Activos	7.192.238		7.192.238	362.524	362.524	6.829.714
INGRESOS DE OPERACIÓN	615.885		615.885	69.715	69.715	546.170
Otros Ingresos de Operación	615.885		615.885	69.715	69.715	546.170

FORMA: 2

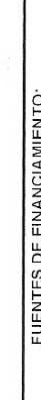


(En Bolívars Fuertes)

FECHA

28	2	2011
----	---	------

1102


7. FIRMAS AUTORIZADAS:	
FUENTES DE FINANCIAMIENTO:	
RECURSOS PROPIOS: Estos recursos los genera el organismo producto de sus actividades operativas regulares	
TRANSFERENCIAS: Transferencias Corrientes realizadas por: Ministerio del poder popular para Vivienda y Hábita y por la Gobernación del Estado Zulia	

1

1. DENOMINACIÓN DEL ENTE: CENTRO RAFAEL URDANETA, S.A.
 2. ORGANISMO EMISOR DE LOS RECURSOS:
 3. PRESUPUESTO: 2011

FECHA
 31 12 2011

	5. MONTO				
	DEVENGADO	RECAUDADO			TOTAL
		RECURSOS PROPIOS	TRANSFERENCIAS	OTROS	
INGRESOS DE LA PROPIEDAD	2.718.722	2.718.722			2.718.722
Intereses por préstamos concedidos	115.127	115.127			115.127
Intereses por Dinero en Depósitos	48.517	48.517			48.517
Arrendamientos de Bienes Inmuebles	2.192.554	2.192.554			2.192.554
Utilidad por Venta de Activos	362.524	362.524			362.524
INGRESOS DE OPERACIÓN	69.715	69.715			69.715
Otros Ingresos de Operación	69.715	69.715			69.715
TOTAL	2.788.437	2.788.437			2.788.437



GERENCIA DE PLANIFICACIÓN CORPORATIVA Y PRESUPUESTO

FORMA: 4

INFORMACION CONSOLIDADA DE INGRESOS
 (En Bolívars Fuertes)

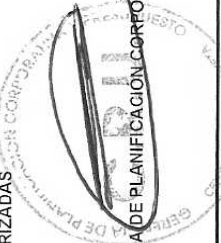
1. DENOMINACIÓN DEL ENTE: CENTRO RAFAEL URDANETA, S.A.
 2. ORGANO/ENTE EMISOR DE LOS RECURSOS: GOBERNACIÓN DEL ESTADO ZULIA
 3. PRESUPUESTO: 2011

FECHA

31	12	2011
----	----	------

4. FUENTES DE FINANCIAMIENTO	5. MONTO			
	DEVENGADO	RECAUDADO		
		RECURSOS PROPIOS	TRANSFERENCIAS	OTROS
TRANSFERENCIAS Y DONACIONES DEL SECTOR PÚBLICO	2.886.240		2.886.240	
Transferencias del Poder Estatal para financiar gastos corrientes	2.886.240		2.886.240	
6. TOTAL	2.886.240		2.886.240	
				2.886.240

7. FIRMAS AUTORIZADAS




GERENCIA DE PLANIFICACIÓN CORPORATIVA Y PRESUPUESTO

FORMA: 4

(En Bolívars Fuertes)

1. DENOMINACIÓN DEL ENTE CENTRO RA

4. FUENTE DE FINANCIAMIENTO:

7. FIRMAS AUTORIZADAS		
		
	DIRECCIÓN DE PLANIFICACIÓN CORPORATIVA Y PRESUPUESTO	
	FUENTES DE FINANCIAMIENTO:	
	<p>RECURSOS PROPIOS: Estos recursos los genera el organismo producto de sus actividades operativas regulares</p> <p>TRANSFERENCIAS: Transferencias Corrientes realizadas por Ministerio del poder popular para Vivienda y Hábita y por la Gobernación del Estado Zulia</p>	

FORMA: 3

1. DENOMINACIÓN DEL ENTE **CENTRO RAFAEL URDANETA, S.A.**
 (En Bolívares Fuertes)

2. ORGANISMO EMISOR DE LOS RECURSOS:

3. PRESUPUESTO: 2011


4. FUENTE DE FINANCIAMIENTO:

FECHA

30	6	2011
----	---	------

JUNIO	DEVENGADO	6. MONTO			TOTAL
		RECURSOS PROPIOS	TRANSFERENCIAS	OTROS INGRESOS	
TRANSFERENCIAS Y DONACIONES DEL SECTOR PÚBLICO	75.000	0	75.000	0	75.000
Transferencias del Poder Estatal para financiar gastos corrientes	75.000		75.000		75.000
INGRESOS DE LA PROPIEDAD	186.702	186.702	0	0	186.702
Intereses por préstamos concedidos	5.632	5.632			5.632
Intereses por Dinero en Depósitos	45	45			45
Arrendamientos de Bienes Inmuebles	173.495	173.495			173.495
Utilidad por Venta de Activos	7.530	7.530			7.530
INGRESOS DE OPERACIÓN	3.394	3.394	0	0	3.394
Otros Ingresos de Operación	3.394	3.394			3.394
TOTAL	265.096	190.096	75.000	0	265.096

7. FIRMAS AUTORIZADAS



GERENCIA DE PLANIFICACIÓN CORPORATIVA Y PRESUPUESTO

FUENTES DE FINANCIAMIENTO:

RECURSOS PROPIOS: Estos recursos los genera el organismo producto de sus actividades operativas regulares

TRANSFERENCIAS: Transferencias Corrientes realizadas por Ministerio del poder popular para Vivienda y Hábita y por la Gobernación del Estado Zulia

1. DENOMINACIÓN DEL ENTE **CENTRO RAFAEL URDANETA, S.A.**

2. ORGANISMO EMISOR DE LOS RECURSOS:

3. PRESUPUESTO: 2011

4. FUENTE DE FINANCIAMIENTO:

INFORMACIÓN MENSUAL DE INGRESOS
(En Bolívares Fuertes)

FECHA
31 | 7 | 2011

	JULIO	6. MONTO			
		DEVENGADO	RECAUDADO		
			RECURSOS PROPIOS	TRANSFERENCIAS	OTROS INGRESOS
TRANSFERENCIAS Y DONACIONES DEL SECTOR PÚBLICO		25.000	0	25.000	0
Transferencias del Poder Estatal para financiar gastos corrientes		25.000		25.000	
INGRESOS DE LA PROPIEDAD		308.599	308.599	0	0
Intereses por préstamos concedidos		16.652	16.652		
Intereses por Dinero en Depósitos		62	62		
Arrendamientos de Bienes Inmuebles		241.061	241.061		
Utilidad por Venta de Activos		50.824	50.824		
INGRESOS DE OPERACIÓN		8.263	8.263	0	0
Otros Ingresos de Operación		8.263	8.263		
TOTAL		341.862	316.862	25.000	0

7. FIRMAS AUTORIZADAS:

GRENCIA DE PLANIFICACIÓN CORPORATIVA Y PRESUPUESTO

FUENTES DE FINANCIAMIENTO:

RECURSOS PROPIOS: Estos recursos los genera el organismo producto de sus actividades operativas regulares

TRANSFERENCIAS: Transferencias Corrientes realizadas por Ministerio del poder popular para Vivienda y Hábita y por la Gobernación del Estado Zulia

INFORMACIÓN MENSUAL DE INGRESOS
(En Bolívars Fuertes)

1. DENOMINACIÓN DEL ENTE **CENTRO RAFAEL URDANETA, S.A.**

2. ORGANO EMISOR DE LOS RECURSOS:


3. PRESUPUESTO: 2011

4. FUENTE DE FINANCIAMIENTO:

FECHA
31 | 8 | 2011

AGOSTO	6. MONTO			
	DEVENGADO	RECAUDADO		TOTAL
		RECURSOS PROPIOS	TRANSFERENCIAS	OTROS INGRESOS
TRANSFERENCIAS Y DONACIONES DEL SECTOR PÚBLICO	1.248.349	0	1.248.349	0
Transferencias del Poder Estatal para financiar gastos corrientes	1.248.349		1.248.349	
INGRESOS DE LA PROPIEDAD	220.366	220.366	0	0
Intereses por préstamos concedidos	12.822	12.822		
Intereses por Dinero en Depósitos	88	88		
Arrendamientos de Bienes Inmuebles	202.456	202.456		
Utilidad por Venta de Activos	5.000	5.000		
INGRESOS DE OPERACIÓN	4.347	4.347	0	0
Otros Ingresos de Operación	4.347	4.347		
TOTAL	1.473.062	224.713	1.248.349	0

7. FIRMAS AUTORIZADAS



GRUPO DE PLANIFICACIÓN CORPORATIVA Y PRESUPUESTO

FUENTES DE FINANCIAMIENTO:

RECURSOS PROPIOS: Estos recursos los genera el organismo producto de sus actividades operativas regulares

TRANSFERENCIAS: Transferencias Corrientes realizadas por Ministerio del poder popular para Vivienda y Hábita y por la Gobernación del Estado Zulia

FORMA: 3

INFORMACIÓN MENSUAL DE INGRESOS
(En Bolívars Fuertes)


1. DENOMINACIÓN DEL ENTE **CENTRO RAFAEL URDANETA, S.A.**
2. ORGANIZANTE EMISOR DE LOS RECURSOS:
3. PRESUPUESTO: 2011
4. FUENTE DE FINANCIAMIENTO:

FECHA

30	9	2011
----	---	------

SEPTIEMBRE	6. MONTO				
	DEVENGADO	RECAUDADO			
		RECURSOS PROPIOS	TRANSFERENCIAS	OTROS INGRESOS	TOTAL
TRANSFERENCIAS Y DONACIONES DEL SECTOR PÚBLICO	337.494	0	337.494	0	337.494
Transferencias del Poder Estatal para financiar gastos corrientes	337.494		337.494		337.494
INGRESOS DE LA PROPIEDAD	259.670	259.670	0	0	259.670
Intereses por préstamos concedidos	1.979	1.979			1.979
Intereses por Dinero en Depósitos	0	0			0
Arrendamientos de Bienes Inmuebles	254.691	254.691			254.691
Utilidad por Venta de Activos	3.000	3.000			3.000
INGRESOS DE OPERACIÓN	7.316	7.316	0	0	7.316
Otros Ingresos de Operación	7.316	7.316			7.316
TOTAL	604.480	266.986	337.494	0	604.480

7. FIRMAS AUTORIZADAS



GERENCIA DE PLANIFICACIÓN CORPORATIVA Y PRESUPUESTO

FUENTES DE FINANCIAMIENTO:

RECURSOS PROPIOS: Estos recursos los genera el organismo producto de sus actividades operativas regulares

TRANSFERENCIAS: Transferencias Corrientes realizadas por Ministerio del poder popular para Vivienda y Hábita y por la Gobernación del Estado Zulia

FORMA: 3

INFORMACIÓN MENSUAL DE INGRESOS
(En Bolívaes Fuertes)


1. DENOMINACIÓN DEL ENTE: **CENTRO RAFAEL URDANETA, S.A.**
2. ORGANISMO EMISOR DE LOS RECURSOS:
3. PRESUPUESTO: 2010
4. FUENTE DE FINANCIAMIENTO:

FECHA

31 | 10 | 2011

OCTUBRE	6. MONTO			
	DEVENGADO	RECURSOS PROPIOS	TRANSFERENCIAS	OTROS INGRESOS
TRANSFERENCIAS Y DONACIONES DEL SECTOR PÚBLICO				
Transferencias del Poder Estatal para financiar gastos corrientes	50.000	0	50.000	0
INGRESOS DE LA PROPIEDAD				
Intereses por préstamos concedidos	3.706	220.098	0	0
Intereses por Dinero en Depósitos	8.990			
Arrendamientos de Bienes Inmuebles	177.776			
Utilidad por Venta de Activos	29.626			
INGRESOS DE OPERACIÓN				
Otros Ingresos de Operación	2.489	2.489	0	0
TOTAL	272.587	222.587	50.000	0

7. FIRMAS AUTORIZADAS



GERENCIA DE PLANEACIÓN CORPORATIVA Y PRESUPUESTO

FUENTES DE FINANCIAMIENTO:

RECURSOS PROPIOS: Estos recursos los genera el organismo producto de sus actividades operativas regulares

TRANSFERENCIAS: Transferencias Corrientes realizadas por Ministerio del poder popular para Vivienda y Hábita y por la Gobernación del Estado Zulia

FORMA: 3

1. DENOMINACIÓN DEL ENTE: **CENTRO RAFAEL URDANETA, S.A.**

2. ORGANISMO EMISOR DE LOS RECURSOS:

3. PRESUPUESTO: 2010


4. FUENTE DE FINANCIAMIENTO:

INFORMACIÓN MENSUAL DE INGRESOS
(En Bolívares Fuertes)

FECHA: 30 11 2011

NOVIEMBRE	DEVENGADO	6. MONTO		
		RECURSOS PROPIOS	TRANSFERENCIAS	OTROS INGRESOS
TRANSFERENCIAS Y DONACIONES DEL SECTOR PÚBLICO	150.000	0	150.000	0
Transferencias del Poder Estatal para financiar gastos corrientes	150.000		150.000	
INGRESOS DE LA PROPIEDAD	226.932	226.932	0	0
Intereses por préstamos concedidos	9.610	9.610		
Intereses por Dinero en Depósitos	4.050	4.050		
Arrendamientos de Bienes Inmuebles	183.012	183.012		
Utilidad por Venta de Activos	30.260	30.260		
INGRESOS DE OPERACIÓN	5.819	5.819	0	0
Otros Ingresos de Operación	5.819	5.819		
TOTAL	382.751	232.751	150.000	0

7. FIRMAS AUTORIZADAS



FUENTES DE FINANCIAMIENTO:

RECURSOS PROPIOS: Estos recursos los genera el organismo producto de sus actividades operativas regulares

TRANSFERENCIAS: Transferencias Corrientes realizadas por Ministerio del poder popular para Vivienda y Hábita y por la Gobernación del Estado Zulia


1. DENOMINACIÓN DEL ENTE **CENTRO RAFAEL URDANETA, S.A.**
 2. ORGANISMO EMISOR DE LOS RECURSOS:
 3. PRESUPUESTO: 2010
 4. FUENTE DE FINANCIAMIENTO:

INFORMACIÓN MENSUAL DE INGRESOS
 (En Bolívars Fuertes)

FECHA
 31 12 2011

DICIEMBRE	6. MONTO			
	DEVENGADO	RECAUDADO		
		RECURSOS PROPIOS	TRANSFERENCIAS	OTROS INGRESOS
TRANSFERENCIAS Y DONACIONES DEL SECTOR PÚBLICO				
Transferencias del Poder Estatal para financiar gastos corrientes	265.741	0	709.593	0
INGRESOS DE LA PROPIEDAD	1.231.006	222.480	0	0
Intereses por préstamos concedidos	9.421	9.421		
Intereses por Dinero en Depósitos	3.970	3.970		
Arrendamientos de de Bienes Inmuebles	179.423	179.423		
Utilidad por Venta de Activos	29.666	29.666		
INGRESOS DE OPERACIÓN	96.009	5.705	0	0
Otros Ingresos de Operación	5.705	5.705		
TOTAL	1.592.756	228.185	709.593	0
				937.778

7. FIRMAS AUTORIZADAS



FUENTES DE FINANCIAMIENTO:

RECURSOS PROPIOS: Estos recursos los genera el organismo producto de sus actividades operativas regulares

TRANSFERENCIAS: Transferencias Corrientes realizadas por Ministerio del poder popular para Vivienda y Hábita y por la Gobernación del Estado Zulia

1. DENOMINACIÓN DEL ENTE **CENTRO RAFAEL URDANETA, S.A.**

2. ORGANISMO EMISOR DE LOS RECURSOS:

3. PRESUPUESTO: 2011

4. FUENTE DE FINANCIAMIENTO:

FECHA


31 | 3 | 2011

INFORMACIÓN MENSUAL DE INGRESOS

(En Bolívars Fuertes)

MARZO	6. MONTO			
	DEVENGADO	RECURSOS PROPIOS	TRANSFERENCIAS	OTROS INGRESOS
TRANSFERENCIAS Y DONACIONES DEL SECTOR PÚBLICO	0	0	0	0
Transferencias del Poder Estatal para financiar gastos corrientes	0	0	0	0
INGRESOS DE LA PROPIEDAD	122.569	122.569	0	0
Intereses por préstamos concedidos	1.999	1.999		
Intereses por Dinero en Depósitos	0	0		
Arrendamientos de Bienes Inmuebles	117.356	117.356		
Utilidad por Venta de Activos	3.214	3.214		
INGRESOS DE OPERACIÓN	5.997	5.997	0	0
Otros Ingresos de Operación	5.997	5.997		
TOTAL	128.566	128.566	0	0
				128.566

7. FIRMAS AUTORIZADAS



FUENTES DE FINANCIAMIENTO:

RECURSOS PROPIOS: Estos recursos los genera el organismo producto de sus actividades operativas regulares

TRANSFERENCIAS: Transferencias Corrientes realizadas por Ministerio del poder popular para Vivienda y Hábita y por la Gobernación del Estado Zulia

1. DENOMINACIÓN DEL ENTE
CENTRO RAFAEL URDANETA, S.A.

2. ORGANISMO EMISOR DE LOS RECURSOS:
PRESUPUESTO: 2011

4. FUENTE DE FINANCIAMIENTO:

INFORMACIÓN MENSUAL DE INGRESOS

(En Bolívars Fuertes)

FECHA

3042011

ABRIL	6. MONTO				
	DEVENGADO	RECAUDADO			
		RECURSOS PROPIOS	TRANSFERENCIAS	OTROS INGRESOS	TOTAL
TRANSFERENCIAS Y DONACIONES DEL SECTOR PÚBLICO	115.804	0	115.804	0	115.804
Transferencias del Poder Estatal para financiar gastos corrientes	115.804		115.804		115.804
INGRESOS DE LA PROPIEDAD	208.274	208.274	0	0	208.274
Intereses por préstamos concedidos	8.808	8.808			8.808
Intereses por Dinero en Depósitos	10.700	10.700			10.700
Arendamientos de Bienes Inmuebles	150.779	150.779			150.779
Utilidad por Venta de Activos	37.987	37.987			37.987
INGRESOS DE OPERACIÓN	972	972	0	0	972
Otros Ingresos de Operación	972	972			972
TOTAL	325.050	209.246	115.804	0	325.050

7. FIRMAS AUTORIZADAS

GRENCIA DE PLANIFICACIÓN CORPORATIVA Y PRESUPUESTO

FUENTES DE FINANCIAMIENTO:

RECURSOS PROPIOS: Estos recursos los genera el organismo producto de sus actividades operativas regulares

TRANSFERENCIAS: Transferencias Corrientes realizadas por Ministerio del poder popular para Vivienda y Hábita y por la Gobernación del Estado Zulia

<div>(1) CODIGO DEL ENTE: DENOMINACIÓN: MINISTERIO DEL PODER POPULAR PARA LA VIVIENDA Y HÁBITAT ORGANISMO DE ATRIBUCIÓN: CENTRO RAFAEL URDANETA, S.A. UNIDAD EJECUTORA O RESPONSABLE: CENTRO RAFAEL URDANETA, S.A. MES: ENERO</div> <div>EJECUCION FINANCIERA MENSUAL DEL PRESUPUESTO DE GASTOS (En Bolívares Fuertes)</div> <div>FECHA 3112011</div>											
(2) PARTIDA	(3) DENOMINACION	(4) PRESUPUESTO ANUAL MODIFICADO	(5) PROGRAMADO	(6) EJECUTADO			(7) % COMPROMETIDO	(8) % CAUSADO	(9) % PAGADO	(10) DISPONIBILIDAD PRESUPUESTARIA	
				COMPROMISO	CAUSADO	PAGADO				MES ANTERIOR	A LA FECHA
##	Gastos de Personal	8.751.960	729.330	228.792	228.792	228.792	2,61%	100	100		8.523.168
##	Materiales, Mercancías y Suministros	409.200	34.100	624	624	624	0,15%	100	100		408.576
##	Servicios No Personales	3.000.450	250.038	5.869	5.869	5.869	0,20%	100	100		2.994.581
##	Activos Reales	2.999.000	249.917	0	0	0	0,00%	0	0		2.999.000
##	Transferencias	473.300	39.442	62.376	62.376	62.376	13,18%	100	100		410.924
##	Gastos de Instituciones Descentralizadas	497.007	41.417	0	0	0	0,00%	0	0		497.007
(11) TOTALES		16.130.917	1.344.243	297.660	297.660	297.660	1,85%	100	100	0	15.833.257

FORMA: 5

FORMA: 5




CODIGO DEL ENTE: DENOMINACION: ORGANO DE ASCRIPCION: MINISTERIO DEL PODER POPULAR PARA LA VIVIENDA Y HABITAT UNIDAD EJECUTORA O RESPONSABLE: CENTRO RAFAEL URDANETA, S.A. MES: FEBRERO															
EJECUCION FINANCIERA MENSUAL DEL PRESUPUESTO DE GASTOS (En Bolívares Fuertes)															
												FECHA 28 2 2011			
(1)	(2)	(3)	(4)	(5)	(6) EJECUTADO			(6) EJECUTADO ACUMULADO			(7)	(8)	(9)	(10) DISPONIBILIDAD PRESUPUESTARIA	
	PARTIDA	DENOMINACION	PRESUPUESTO ANUAL MODIFICADO	PROGRAMADO	COMPROMISO	CAUSADO	PAGADO	COMPROMISO	CAUSADO	PAGADO	% COMPROMETIDO	% CAUSADO	% PAGADO	MES ANTERIOR	A LA FECHA
	#														
	#	Gastos de Personal	8.751.960	729.330	182.311	182.311	182.311	411.102	644.746	644.746	4,70%	100	100	7.849.208	7.666.898
	#	Materiales, Mercancías y Suministros	409.200	34.100	3.230	3.230	3.230	3.853	12.181	12.181	0,94%	100	100	408.576	405.347
	#	Servicios No Personales	3.000.450	250.038	10.562	10.562	10.562	16.431	155.913	155.913	0,55%	100	100	2.984.581	2.984.019
	#	Activos Reales	2.999.000	249.917	0	0	0	0	8.460	8.460	0,00%	0	0	2.999.000	2.999.000
	#	Transferencias	473.300	39.442	65.013	65.013	65.013	127.388	129.197	129.197	26,92%	100	100	410.924	345.911
	#	Gastos de instituciones Descentralizadas	497.007	41.417	274	274	274	274	2.611	2.611	0,06%	0	0	497.007	496.733
(11)		TOTALES	16.130.917	1.344.243	261.389	261.389	261.389	559.049	953.108	953.108	3,47%	100	100	15.159.297	14.837.998
FORMA: 5															

FORMA: S



EJECUCION FINANCIERA MENSUAL DEL PRESUPUESTO DE GASTOS (En Bolívares Fuertes)														
FECHA 31 3 2011														
(2)	(3)	(4)	(5)	(6) EJECUTADO			(7) EJECUTADO ACUMULADO			(8) % COMPROMETIDO (7)	(9) % CAUSADO (6)	(10) % PAGADO (5)	(11) DISPONIBILIDAD PRESUPUESTARIA	
				COMPROMISO	CAUSADO	PAGADO	COMPROMISO	CAUSADO	PAGADO				MES ANTERIOR	A LA FECHA
##	Gastos de Personal	8.751.960	728.330	398.373	398.373	398.373	809.475	644.746	644.746	9,25%	100	100	7.666.898	7.268.525
##	Materiales, Mercancías y Suministros	409.200	34.100	7.131	7.131	7.131	10.984	12.181	12.181	2,68%	100	100	405.347	388.215
##	Servicios No Personales	3.000.450	250.038	45.593	45.593	45.593	60.023	155.913	155.913	2,00%	100	100	2.984.019	2.940.427
##	Activos Reales	2.999.000	248.917	0	0	0	0	8.460	8.460	0,00%	100	100	2.999.000	2.999.000
##	Transferencias	473.300	39.442	67.661	67.661	67.661	195.050	129.197	129.197	41,21%	100	100	345.911	278.250
##	Gastos de Instituciones Descentralizadas	497.007	41.417	44.558	44.558	44.558	44.832	2.611	2.611	9,02%	100	100	466.733	452.175
(11)	TOTALES	16.130.917	1.344.243	561.315	561.315	561.315	1.120.365	953.108	953.108	6,95%	100	100	14.897.968	14.336.592

FORMA: 5



EJECUCION FINANCIERA MENSUAL DEL PRESUPUESTO DE GASTOS (En Bolívares Fuertes)														
(2) PARTIDA	(3) DENOMINACION	(4) PRESUPUESTO ANUAL MODIFICADO	(5) EJECUTADO				(6) EJECUTADO ACUMULADO			(7) % COMPROMETIDO	(8) % CAUSADO	(9) % PAGADO	(10) DISPONIBILIDAD PRESUPUESTARIA	
			(5) PROGRAMADO	COMPROMISO	CAUSADO	PAGADO	COMPROMISO	CAUSADO	PAGADO				MES ANTERIOR	A LA FECHA
##	Gastos de Personal	8.751.960	729.330	264.944	264.944	264.944	1.074.419	1.074.419	1.074.419	12,28%	100	100	7.268.525	7.003.591
##	Materiales, Mercancías y Suministros	409.200	34.100	10.910	10.910	10.910	21.895	21.895	21.895	5,35%	100	100	398.216	387.305
##	Servicios No Personales	3.000.450	250.038	64.771	64.771	64.771	124.795	124.795	124.795	4,16%	100	100	2.940.427	2.875.655
##	Activos Reales	2.999.000	249.917	0	0	0	0	0	0	0,00%	100	100	2.999.000	2.999.000
##	Transferencias	473.300	39.442	62.866	62.866	62.866	257.916	257.916	257.916	54,49%	100	100	728.250	665.384
##	Gastos de Instituciones Descentralizadas	497.007	41.417	0	0	0	44.832	44.832	44.832	9,02%	100	100	452.175	452.175
(11) TOTALES		16.130.917	1.344.243	403.492	403.492	403.492	1.523.856	1.523.856	1.523.856	9,45%	100	100	14.786.592	14.383.101

(1) CODIGO DEL ENTE: A0636

DENOMINACIÓN: MINISTERIO DEL PODER POPULAR PARA LA VIVIENDA Y HABITAT

ÓRGANO DE ADSCRIPCIÓN: CENTRO RAFAEL URDANETA, S.A.

UNIDAD EJECUTORA O RESPONSABLE: CENTRO RAFAEL URDANETA, S.A.


MES: ABRIL

FECHA

3142011

FORMA: 5

FORMA: 5



CODIGO DEL ENTE: A0636											
DENOMINACION: MINISTERIO DEL PODER POPULAR PARA LA VIVIENDA Y HABITAT											
ORGANO DE ADSORPCION O RESPONSABLE: CENTRO RAFAEL URDANETA, S.A.											
MES: MAYO											
EJECUCION FINANCIERA MENSUAL DEL PRESUPUESTO DE GASTOS (En Bolívares Fuertes)											
FECHA 31 5 2011											
DISPONIBILIDAD PRESUPUESTARIA											
MES ANTERIOR											
A LA FECHA											
DISPONIBILIDAD PRESUPUESTARIA											
DISPONIBILIDAD PRESUPUESTARIA											
DISPONIBILIDAD PRESUPUESTARIA											
DISPONIBILIDAD PRESUPUESTARIA											
DISPONIBILIDAD PRESUPUESTARIA											
DISPONIBILIDAD PRESUPUESTARIA											
DISPONIBILIDAD PRESUPUESTARIA											
DISPONIBILIDAD PRESUPUESTARIA											
DISPONIBILIDAD PRESUPUESTARIA											
DISPONIBILIDAD PRESUPUESTARIA											
DISPONIBILIDAD PRESUPUESTARIA											
DISPONIBILIDAD PRESUPUESTARIA											
DISPONIBILIDAD PRESUPUESTARIA											
DISPONIBILIDAD PRESUPUESTARIA											
DISPONIBILIDAD PRESUPUESTARIA											
DISPONIBILIDAD PRESUPUESTARIA											
DISPONIBILIDAD PRESUPUESTARIA											
DISPONIBILIDAD PRESUPUESTARIA											
DISPONIBILIDAD PRESUPUESTARIA											
DISPONIBILIDAD PRESUPUESTARIA											
DISPONIBILIDAD PRESUPUESTARIA											
DISPONIBILIDAD PRESUPUESTARIA											
DISPONIBILIDAD PRESUPUESTARIA											
DISPONIBILIDAD PRESUPUESTARIA											
DISPONIBILIDAD PRESUPUESTARIA											
DISPONIBILIDAD PRESUPUESTARIA											
DISPONIBILIDAD PRESUPUESTARIA											
DISPONIBILIDAD PRESUPUESTARIA											
DISPONIBILIDAD PRESUPUESTARIA											
DISPONIBILIDAD PRESUPUESTARIA											
DISPONIBILIDAD PRESUPUESTARIA											
DISPONIBILIDAD PRESUPUESTARIA											
DISPONIBILIDAD PRESUPUESTARIA											
DISPONIBILIDAD PRESUPUESTARIA											
DISPONIBILIDAD PRESUPUESTARIA											
DISPONIBILIDAD PRESUPUESTARIA											
DISPONIBILIDAD PRESUPUESTARIA											
DISPONIBILIDAD PRESUPUESTARIA											
DISPONIBILIDAD PRESUPUESTARIA											
DISPONIBILIDAD PRESUPUESTARIA											
DISPONIBILIDAD PRESUPUESTARIA											
DISPONIBILIDAD PRESUPUESTARIA											
DISPONIBILIDAD PRESUPUESTARIA											
DISPONIBILIDAD PRESUPUESTARIA											
DISPONIBILIDAD PRESUPUESTARIA											
DISPONIBILIDAD PRESUPUESTARIA											
DISPONIBILIDAD PRESUPUESTARIA											
DISPONIBILIDAD PRESUPUESTARIA											
DISPONIBILIDAD PRESUPUESTARIA											
DISPONIBILIDAD PRESUPUESTARIA											
DISPONIBILIDAD PRESUPUESTARIA											
DISPONIBILIDAD PRESUPUESTARIA											
DISPONIBILIDAD PRESUPUESTARIA											
DISPONIBILIDAD PRESUPUESTARIA											
DISPONIBILIDAD PRESUPUESTARIA											
DISPONIBILIDAD PRESUPUESTARIA											
DISPONIBILIDAD PRESUPUESTARIA											
DISPONIBILIDAD PRESUPUESTARIA											
DISPONIBILIDAD PRESUPUESTARIA											
DISPONIBILIDAD PRESUPUESTARIA											
DISPONIBILIDAD PRESUPUESTARIA											
DISPONIBILIDAD PRESUPUESTARIA											
DISPONIBILIDAD PRESUPUESTARIA											
DISPONIBILIDAD PRESUPUESTARIA											
DISPONIBILIDAD PRESUPUESTARIA											
DISPONIBILIDAD PRESUPUESTARIA											
DISPONIBILIDAD PRESUPUESTARIA											
DISPONIBILIDAD PRESUPUESTARIA											
DISPONIBILIDAD PRESUPUESTARIA											
DISPONIBILIDAD PRESUPUESTARIA											
DISPONIBILIDAD PRESUPUESTARIA											
DISPONIBILIDAD PRESUPUESTARIA											
DISPONIBILIDAD PRESUPUESTARIA											
DISPONIBILIDAD PRESUPUESTARIA											
DISPONIBILIDAD PRESUPUESTARIA											
DISPONIBILIDAD PRESUPUESTARIA											
DISPONIBILIDAD PRESUPUESTARIA											
DISPONIBILIDAD PRESUPUESTARIA											
DISPONIBILIDAD PRESUPUESTARIA											
DISPONIBILIDAD PRESUPUESTARIA											
DISPONIBILIDAD PRESUPUESTARIA											
DISPONIBILIDAD PRESUPUESTARIA											
DISPONIBILIDAD PRESUPUESTARIA											
DISPONIBILIDAD PRESUPUESTARIA											
DISPONIBILIDAD PRESUPUESTARIA											
DISPONIBILIDAD PRESUPUESTARIA											
DISPONIBILIDAD PRESUPUESTARIA											
DISPONIBILIDAD PRESUPUESTARIA											
DISPONIBILIDAD PRESUPUESTARIA											
DISPONIBILIDAD PRESUPUESTARIA											
DISPONIBILIDAD PRESUPUESTARIA											
DISPONIBILIDAD PRESUPUESTARIA											
DISPONIBILIDAD PRESUPUESTARIA											
DISPONIBILIDAD PRESUPUESTARIA											
DISPONIBILIDAD PRESUPUESTARIA											
DISPONIBILIDAD PRESUPUESTARIA											
DISPONIBILIDAD PRESUPUESTARIA											
DISPONIBILIDAD PRESUPUESTARIA											
DISPONIBILIDAD PRESUPUESTARIA											
DISPONIBILIDAD PRESUPUESTARIA											
DISPONIBILIDAD PRESUPUESTARIA											
DISPONIBILIDAD PRESUPUESTARIA											
DISPONIBILIDAD PRESUPUESTARIA											
DISPONIBILIDAD PRESUPUESTARIA											
DISPONIBILIDAD PRESUPUESTARIA											
DISPONIBILIDAD PRESUPUESTARIA											
DISPONIBILIDAD PRESUPUESTARIA											
DISPONIBILIDAD PRESUPUESTARIA											
DISPONIBILIDAD PRESUPUESTARIA											
DISPONIBILIDAD PRESUPUESTARIA											
DISPONIBILIDAD PRESUPUESTARIA											
DISPONIBILIDAD PRESUPUESTARIA											
DISPONIBILIDAD PRESUPUESTARIA											
DISPONIBILIDAD PRESUPUESTARIA											
DISPONIBILIDAD PRESUPUESTARIA											
DISPONIBILIDAD PRESUPUESTARIA											
DISPONIBILIDAD PRESUPUESTARIA											
DISPONIBILIDAD PRESUPUESTARIA											
DISPONIBILIDAD PRESUPUESTARIA											
DISPONIBILIDAD PRESUPUESTARIA											
DISPONIBILIDAD PRESUPUESTARIA											
DISPONIBILIDAD PRESUPUESTARIA											
DISPONIBILIDAD PRESUPUESTARIA											
DISPONIBILIDAD PRESUPUESTARIA											
DISPONIBILIDAD PRESUPUESTARIA											
DISPONIBILIDAD PRESUPUESTARIA											
DISPONIBILIDAD PRESUPUESTARIA											
DISPONIBILIDAD PRESUPUESTARIA											
DISPONIBILIDAD PRESUPUESTARIA											
DISPONIBILIDAD PRESUPUESTARIA											
DISPONIBILIDAD PRESUPUESTARIA											
DISPONIBILIDAD PRESUPUESTARIA											
DISPONIBILIDAD PRESUPUESTARIA											
DISPONIBILIDAD PRESUPUESTARIA											
DISPONIBILIDAD PRESUPUESTARIA											
DISPONIBILIDAD PRESUPUESTARIA											
DISPONIBILIDAD PRESUPUESTARIA											
DISPONIBILIDAD PRESUPUESTARIA											
DISPONIBILIDAD PRESUPUESTARIA											
DISPONIBILIDAD PRESUPUESTARIA											
DISPONIBILIDAD PRESUPUESTARIA											
DISPONIBILIDAD PRESUPUESTARIA											
DISPONIBILIDAD PRESUPUESTARIA											
DISPONIBILIDAD PRESUPUESTARIA											
DISPONIBILIDAD PRESUPUESTARIA											
DISPONIBILIDAD PRESUPUESTARIA											
DISPONIBILIDAD PRESUPUESTARIA											
DISPONIBILIDAD PRESUPUESTARIA											
DISPONIBILIDAD PRESUPUESTARIA											
DISPONIBILIDAD PRESUPUESTARIA											
DISPONIBILIDAD PRESUPUESTARIA											
DISPONIBILIDAD PRESUPUESTARIA											
DISPONIBILIDAD PRESUPUESTARIA											
DISPONIBILIDAD PRESUPUESTARIA											
DISPONIBILIDAD PRESUPUESTARIA											
DISPONIBILIDAD PRESUPUESTARIA											
DISPONIBILIDAD PRESUPUESTARIA											
DISPONIBILIDAD PRESUPUESTARIA											
DISPONIBILIDAD PRESUPUESTARIA											
DISPONIBILIDAD PRESUPUESTARIA											
DISPONIBILIDAD PRESUPUESTARIA											
DISPONIBILIDAD PRESUPUESTARIA											
DISPONIBILIDAD PRESUPUESTARIA											
DISPONIBILIDAD PRESUPUESTARIA											
DISPONIBILIDAD PRESUPUESTARIA											
DISPONIBILIDAD PRESUPUESTARIA											
DISPONIBILIDAD PRESUPUESTARIA											
DISPONIBILIDAD PRESUPUESTARIA											
DISPONIBILIDAD PRESUPUESTARIA											
DISPONIBILIDAD PRESUPUESTARIA											
DISPONIBILIDAD PRESUPUESTARIA											
DISPONIBILIDAD PRESUPUESTARIA											
DISPONIBILIDAD PRESUPUESTARIA											
DISPONIBILIDAD PRESUPUESTARIA											
DISPONIBILIDAD PRESUPUESTARIA											
DISPONIBILIDAD PRESUPUESTARIA											
DISPONIBILIDAD PRESUPUESTARIA											
DISPONIBILIDAD PRESUPUESTARIA											
DISPONIBILIDAD PRESUPUESTARIA											
DISPONIBILIDAD PRESUPUESTARIA											
DISPONIBILIDAD PRESUPUESTARIA											
DISPONIBILIDAD PRESUPUESTARIA											
DISPONIBILIDAD PRESUPUESTARIA											
DISPONIBILIDAD PRESUPUESTARIA											
DISPONIBILIDAD PRESUPUESTARIA											
DISPONIBILIDAD PRESUPUESTARIA											
DISPONIBILIDAD PRESUPUESTARIA											
DISPONIBILIDAD PRESUPUESTARIA											
DISPONIBILIDAD PRESUPUESTARIA											
DISPONIBILIDAD PRESUPUESTARIA											
DISPONIBILIDAD PRESUPUESTARIA											
DISPONIBILIDAD PRESUPUESTARIA											
DISPONIBILIDAD PRESUPUESTARIA											
DISPONIBILIDAD PRESUPUESTARIA											
DISPONIBILIDAD PRESUPUESTARIA											
DISPONIBILIDAD PRESUPUESTARIA											
DISPONIBILIDAD PRESUPUESTARIA											
DISPONIBILIDAD PRESUPUESTARIA											

(1) CODIGO DEL ENTE: A0636 DENOMINACION: MINISTERIO DEL PODER POPULAR PARA LA VIVIENDA Y HABITAT ORGANISMO DE ADSCRIPCION: CENTRO RAFAEL URDANETA, S.A. MES: JUNIO											
EJECUCION FINANCIERA MENSUAL DEL PRESUPUESTO DE GASTOS (En Bolívares Fuertes)											
PARTIDA	DENOMINACION (3)	PRESUPUESTO ANUAL MODIFICADO (4)	PROGRAMADO (5)	(6) EJECUTADO			(6) EJECUTADO ACUMULADO			(7) DISPONIBILIDAD PRESUPUESTARIA	
				COMPROMISO	CAUSADO	PAGADO	COMPROMISO	CAUSADO	PAGADO	% PAGADO (8)	% COMPROMETIDO (7)
##	Gastos de Personal	8.751.960	729.330	330.759	330.759	330.759	1.788.438	1.788.438	1.788.438	100	20.43%
##	Materiales, Mercaderías y Suministros	409.200	34.100	8.087	8.087	8.087	39.371	39.371	39.371	100	9.62%
##	Servicios No Personales	3.000.450	250.038	65.125	65.125	65.125	216.257	216.257	216.257	100	7.21%
##	Activos Reales	2.999.000	249.917	0	0	0	14.000	14.000	14.000	100	0.47%
##	Transferencias	473.300	39.442	63.391	63.391	63.391	389.335	389.335	389.335	100	82.26%
##	Gastos de Instituciones Descentralizadas	497.007	41.417	147.984	147.984	147.984	192.816	192.816	192.816	100	38.00%
(11)	TOTALES	16.130.917	1.344.243	615.347	615.347	615.347	2.640.217	2.640.217	2.640.217	100	16.37%
											13.882.087
											13.266.740




EJECUCION FINANCIERA MENSUAL DEL PRESUPUESTO DE GASTOS (En Bolívars Fuertes)														
FECHA 31 7 2011														
(1) PARTIDA	(2)	(3) DENOMINACION	(4) PRESUPUESTO ANUAL MODIFICADO	(5) EJECUTADO			(6) EJECUTADO ACUMULADO			(7) % COMPROMETIDO	(8) % CAUSADO	(9) % PAGADO	(10) DISPONIBILIDAD PRESUPUESTARIA	
				(5a) COMPROMISO	(5b) CAUSADO	(5c) PAGADO	(6a) COMPROMISO	(6b) CAUSADO	(6c) PAGADO				(10a) MES ANTERIOR	(10b) A LA FECHA
##		Gastos de Personal	8.751.960	729.330	297.292	297.292	297.292	2.085.731	2.085.731	23,83%	100	100	6.289.562	5.992.270
##		Materiales, Mercancías y Suministros	409.200	34.100	5.836	5.836	5.836	45.208	45.208	11,05%	100	100	369.829	363.992
##		Servicios No Personales	3.000.450	250.038	105.610	106.610	106.610	322.866	322.866	10,76%	100	100	2.784.193	2.677.584
##		Activos Reales	2.999.000	249.917	255.921	256.921	256.921	270.921	270.921	9,03%	100	100	2.685.000	2.728.079
##		Transferencias	473.300	39.442	66.206	66.206	66.206	455.541	455.541	96,25%	100	100	533.965	467.759
##		Gastos de instituciones Descentralizadas	497.007	41.417	0	0	0	192.816	192.816	38,80%	100	100	304.191	304.191
(11)		TOTALES	16.130.917	1.344.243	732.865	732.865	732.865	3.373.082	3.373.082	20,91%	100	100	13.266.740	12.533.875
FORMA: 5														

FORMA 5




(1) CODIGO DEL ENTE: DENOMINACION: ORGANISMO DE ADOPTACION: MINISTERIO DEL PODER POPULAR PARA LA VIVIENDA Y HABITAT UNIDAD EJECUTORA O RESPONSABLE: CENTRO RAFAEL URDANETA, S.A. MES: AGOSTO												
EJECUCION FINANCIERA. MENSUAL DEL PRESUPUESTO DE GASTOS (En Bolívares Fuertes)												
(2) PARTIDA	(3) DENOMINACION	(4) PRESUPUESTO ANUAL MODIFICADO	(5) PROGRAMADO	(6) EJECUTADO			(6) EJECUTADO ACUMULADO			(7) % COMPROMETIDO	(8) % CAUSADO	(9) % PAGADO
				COMPROMISO	CAUSADO	PAGADO	COMPROMISO	CAUSADO	PAGADO			
##	Gastos de Personal	8.751.960	729.330	551.304	551.304	551.304	2.637.034	2.637.034	2.637.034	30,13%	100	100
##	Materiales, Mercancías y Suministros	409.200	34.100	15.581	15.581	15.581	60.788	60.788	60.788	14,86%	100	100
##	Servicios No Personales	3.000.450	250.038	332.963	332.963	332.963	655.829	655.829	655.829	21,86%	100	100
##	Activos Reales	2.990.000	249.917	0	0	0	270.921	270.921	270.921	9,03%	#DIV/0!	#DIV/0!
##	Transferencias	473.300	39.442	68.371	68.371	68.371	523.912	523.912	523.912	110,69%	100	100
##	Gastos de Instituciones Descentralizadas	497.007	41.417	227.121	227.121	227.121	419.937	419.937	419.937	84,49%	100	100
(11) TOTALES		16.130.917	1.344.243	1.195.340	1.195.340	1.195.340	4.568.422	4.568.422	4.568.422	28,32%	100	100
FORMA 5											(12) DISPONIBILIDAD PRESUPUESTARIA	
											MES ANTERIOR	A LA FECHA
											5.982.270	5.448.966
											363.992	348.412
											2.677.594	2.344.621
											2.728.079	2.728.079
											467.759	399.388
											304.191	77.070
											12.533.875	11.338.535




CODIGO DEL ENTE: a0636														
DENOMINACIÓN: ÓRGANO DE ADSCRIPCIÓN: MINISTERIO DEL PODER POPULAR PARA LA VIVIENDA Y HABITAT														
UNIDAD EJECUTORA O RESPONSABLE: CENTRO RAFAEL URDANETA, S.A.														
MES: SEPTIEMBRE														
FECHA														
30 9 2011														
EJECUCION FINANCIERA MENSUAL DEL PRESUPUESTO DE GASTOS														
(En Bolívares Fuertes)														
(2)	PARTIDA	DENOMINACION (3)	PRESUPUESTO ANUAL MODIFICADO (4)	(6) EJECUTADO			(6) EJECUTADO ACUMULADO			% PAGADO (9)	% CAUSADO (8)	% COMPROMETIDO (7)	(10) DISPONIBILIDAD PRESUPUESTARIA	
				PROGRAMADO (5)	COMPROMISO	CAUSADO	PAGADO	COMPROMISO	CAUSADO				PAGADO	MES ANTERIOR
##		Gastos de Personal	8.751.960	729.330	343.408	343.408	343.408	2.980.442	2.980.442	2.980.442	100	100	5.440.966	5.097.558
##		Materiales, Mercancías y Suministros	409.200	34.100	18.451	18.451	18.451	79.239	79.239	79.239	100	100	348.412	329.961
##		Servicios No Personales	3.000.450	250.038	117.623	117.623	117.623	773.452	773.452	773.452	100	100	2.344.621	2.226.998
##		Activos Reales	2.999.000	249.917	2.885	2.885	2.885	273.806	273.806	273.806	100	100	2.726.079	2.725.194
##		Transferencias	473.300	39.442	74.691	74.691	74.691	598.603	598.603	598.603	100	100	396.388	324.897
##		Gastos de Instituciones Descentralizadas	497.007	41.417	0	0	0	419.937	419.937	419.937	#DIV/0!	#DIV/0!	77.070	77.070
(11)		TOTALES	16.130.917	1.344.243	557.058	557.058	557.058	5.126.479	5.126.479	5.126.479	100	100	11.338.535	10.781.478

FORMA: 5



CODIGO DEL ENTE: A0636														
DENOMINACION: MINISTERIO DEL PODER POPULAR PARA LA VIVIENDA Y HABITAT														
ORGANO DE ADESCRIPCION: CENTRO RAFAEL URDANETA, S.A.														
UNIDAD EJECUTORA O RESPONSABLE: CENTRO RAFAEL URDANETA, S.A.														
MES: OCTUBRE														
EJECUCION FINANCIERA MENSUAL DEL PRESUPUESTO DE GASTOS														
(En Bolívars Fuertes)														
FECHA														
31 10 2011														
PARTIDA	DENOMINACION (3)	PRESUPUESTO ANUAL MODIFICADO (4)	PROGRAMADO (5)	EJECUTADO			EJECUTADO ACUMULADO			% COMPROMETIDO (7)	% CAUSADO (8)	% PAGADO (9)	(10) DISPONIBILIDAD PRESUPUESTARIA	
				COMPROMISO	CAUSADO	PAGADO	COMPROMISO	CAUSADO	PAGADO				MES ANTERIOR	A LA FECHA
##	Gastos de Personal	8.751.960	729.330	374.234	374.234	374.234	3.354.676	3.354.676	3.354.676	38,33%	100	100	5.097.558	4.723.324
##	Materiales, Mercaderías y Suministros	409.200	34.100	24.964	24.964	24.964	104.203	104.203	104.203	25,46%	100	100	329.981	304.997
##	Servicios No Personales	3.000.450	250.038	103.377	103.377	103.377	876.829	876.829	876.829	29,22%	100	100	2.226.996	2.123.621
##	Activos Reales	2.999.000	249.917	0	0	0	273.806	273.806	273.806	9,13%	100	#DIV/0!	2.725.194	2.725.194
##	Transferencias	473.300	39.442	70.093	70.093	70.093	668.696	668.696	668.696	141,28%	100	100	324.697	254.604
##	Gastos de instituciones Descentralizadas	497.007	41.417	0	0	0	419.937	419.937	419.937	84,49%	100	#DIV/0!	77.070	77.070
TOTALES		16.130.917	1.344.243	572.667	572.667	572.667	5.698.147	5.698.147	5.698.147	35,32%	100	100	10.781.478	10.268.810
FORMA: 5														



CODIGO DEL ENTE: A0636														
DENOMINACION: CENTRO RAFAEL URDANETA, S.A. (GRUPO A)														
ORGANO DE ASCRIPCION: MINISTERIO DEL PODER POPULAR PARA LA VIVIENDA Y HABITAT														
UNIDAD EJECUTORA O RESPONSABLE: CENTRO RAFAEL URDANETA, S.A.														
MES: NOVIEMBRE														
FECHA														
30 11 2011														
EJECUCION FINANCIERA. MENSUAL DEL PRESUPUESTO DE GASTOS														
(En Bolivares Fuertes)														
(2) PARTIDA	(3) DENOMINACION	(4) PRESUPUESTO ANUAL MODIFICADO	(5) PROGRAMADO	(6) EJECUTADO			(6) EJECUTADO ACUMULADO			(7) % COMPROMETIDO	(8) % CAUSADO	(9) % PAGADO	(10) DISPONIBILIDAD PRESUPUESTARIA	
				COMPROMISO	CAUSADO	PAGADO	COMPROMISO	CAUSADO	PAGADO				MES ANTERIOR	A LA FECHA
##	Gastos de Personal	8.751.980	729.330	729.581	729.581	729.581	4.084.238	4.084.238	4.084.238	46,67%	100	100	4.723.324	3.993.792
##	Materiales, Mercaderías y Suministros	409.200	34.100	21.708	21.708	21.708	125.910	125.910	125.910	30,77%	100	100	304.597	283.290
##	Servicios No Personales	3.000.450	250.038	110.500	110.500	110.500	987.329	987.329	987.329	32,91%	100	100	2.123.621	2.013.121
##	Activos Reales	2.999.000	249.917	21.392	21.392	21.392	295.198	295.198	295.198	9,84%	100	100	2.725.194	2.703.802
##	Transferencias	473.300	39.442	72.392	72.392	72.392	741.088	741.088	741.088	156,58%	100	100	254.604	182.212
##	Gastos de Instituciones Descentralizadas	497.007	41.417	0	0	0	419.937	419.937	419.937	84,49%	100	100	77.070	77.070
(11) TOTALES		16.130.917	1.344.243	955.553	955.553	955.553	6.653.700	6.653.700	6.653.700	41,25%	100	100	10.208.810	9.253.257
FORMA: 5													9.253.257	

FORMA: 5



CODIGO DEL ENTE: A0336											
DENOMINACION: CENTRO RAFAEL URDANETA, S.A. (CRUSA)											
ORGANO DE ADSCRIPCION: MINISTERIO DEL PODER POPULAR PARA LA VIVIENDA Y HABITAT											
UNIDAD EJECUTORA O RESPONSABLE: CENTRO RAFAEL URDANETA, S.A.											
MES: DICIEMBRE											
EJECUCION FINANCIERA MENSUAL DEL PRESUPUESTO DE GASTOS (En Bolívares Fuertes)											
FECHA											
31 12 2011											
EJECUCION FINANCIERA MENSUAL DEL PRESUPUESTO DE GASTOS (En Bolívares Fuertes)											
EJECUCION FINANCIERA MENSUAL DEL PRESUPUESTO DE GASTOS (En Bolívares Fuertes)											
EJECUCION FINANCIERA MENSUAL DEL PRESUPUESTO DE GASTOS (En Bolívares Fuertes)											
EJECUCION FINANCIERA MENSUAL DEL PRESUPUESTO DE GASTOS (En Bolívares Fuertes)											
EJECUCION FINANCIERA MENSUAL DEL PRESUPUESTO DE GASTOS (En Bolívares Fuertes)											
EJECUCION FINANCIERA MENSUAL DEL PRESUPUESTO DE GASTOS (En Bolívares Fuertes)											
EJECUCION FINANCIERA MENSUAL DEL PRESUPUESTO DE GASTOS (En Bolívares Fuertes)											
EJECUCION FINANCIERA MENSUAL DEL PRESUPUESTO DE GASTOS (En Bolívares Fuertes)											
EJECUCION FINANCIERA MENSUAL DEL PRESUPUESTO DE GASTOS (En Bolívares Fuertes)											
EJECUCION FINANCIERA MENSUAL DEL PRESUPUESTO DE GASTOS (En Bolívares Fuertes)											
EJECUCION FINANCIERA MENSUAL DEL PRESUPUESTO DE GASTOS (En Bolívares Fuertes)											
EJECUCION FINANCIERA MENSUAL DEL PRESUPUESTO DE GASTOS (En Bolívares Fuertes)											
EJECUCION FINANCIERA MENSUAL DEL PRESUPUESTO DE GASTOS (En Bolívares Fuertes)											
EJECUCION FINANCIERA MENSUAL DEL PRESUPUESTO DE GASTOS (En Bolívares Fuertes)											
EJECUCION FINANCIERA MENSUAL DEL PRESUPUESTO DE GASTOS (En Bolívares Fuertes)											
EJECUCION FINANCIERA MENSUAL DEL PRESUPUESTO DE GASTOS (En Bolívares Fuertes)											
EJECUCION FINANCIERA MENSUAL DEL PRESUPUESTO DE GASTOS (En Bolívares Fuertes)											
EJECUCION FINANCIERA MENSUAL DEL PRESUPUESTO DE GASTOS (En Bolívares Fuertes)											
EJECUCION FINANCIERA MENSUAL DEL PRESUPUESTO DE GASTOS (En Bolívares Fuertes)											
EJECUCION FINANCIERA MENSUAL DEL PRESUPUESTO DE GASTOS (En Bolívares Fuertes)											
EJECUCION FINANCIERA MENSUAL DEL PRESUPUESTO DE GASTOS (En Bolívares Fuertes)											
EJECUCION FINANCIERA MENSUAL DEL PRESUPUESTO DE GASTOS (En Bolívares Fuertes)											
EJECUCION FINANCIERA MENSUAL DEL PRESUPUESTO DE GASTOS (En Bolívares Fuertes)											
EJECUCION FINANCIERA MENSUAL DEL PRESUPUESTO DE GASTOS (En Bolívares Fuertes)											
EJECUCION FINANCIERA MENSUAL DEL PRESUPUESTO DE GASTOS (En Bolívares Fuertes)											
EJECUCION FINANCIERA MENSUAL DEL PRESUPUESTO DE GASTOS (En Bolívares Fuertes)											
EJECUCION FINANCIERA MENSUAL DEL PRESUPUESTO DE GASTOS (En Bolívares Fuertes)											
EJECUCION FINANCIERA MENSUAL DEL PRESUPUESTO DE GASTOS (En Bolívares Fuertes)											
EJECUCION FINANCIERA MENSUAL DEL PRESUPUESTO DE GASTOS (En Bolívares Fuertes)											
EJECUCION FINANCIERA MENSUAL DEL PRESUPUESTO DE GASTOS (En Bolívares Fuertes)											
EJECUCION FINANCIERA MENSUAL DEL PRESUPUESTO DE GASTOS (En Bolívares Fuertes)											
EJECUCION FINANCIERA MENSUAL DEL PRESUPUESTO DE GASTOS (En Bolívares Fuertes)											
EJECUCION FINANCIERA MENSUAL DEL PRESUPUESTO DE GASTOS (En Bolívares Fuertes)											
EJECUCION FINANCIERA MENSUAL DEL PRESUPUESTO DE GASTOS (En Bolívares Fuertes)											
EJECUCION FINANCIERA MENSUAL DEL PRESUPUESTO DE GASTOS (En Bolívares Fuertes)											
EJECUCION FINANCIERA MENSUAL DEL PRESUPUESTO DE GASTOS (En Bolívares Fuertes)											
EJECUCION FINANCIERA MENSUAL DEL PRESUPUESTO DE GASTOS (En Bolívares Fuertes)											
EJECUCION FINANCIERA MENSUAL DEL PRESUPUESTO DE GASTOS (En Bolívares Fuertes)											
EJECUCION FINANCIERA MENSUAL DEL PRESUPUESTO DE GASTOS (En Bolívares Fuertes)											
EJECUCION FINANCIERA MENSUAL DEL PRESUPUESTO DE GASTOS (En Bolívares Fuertes)											
EJECUCION FINANCIERA MENSUAL DEL PRESUPUESTO DE GASTOS (En Bolívares Fuertes)											
EJECUCION FINANCIERA MENSUAL DEL PRESUPUESTO DE GASTOS (En Bolívares Fuertes)											
EJECUCION FINANCIERA MENSUAL DEL PRESUPUESTO DE GASTOS (En Bolívares Fuertes)											
EJECUCION FINANCIERA MENSUAL DEL PRESUPUESTO DE GASTOS (En Bolívares Fuertes)											
EJECUCION FINANCIERA MENSUAL DEL PRESUPUESTO DE GASTOS (En Bolívares Fuertes)											
EJECUCION FINANCIERA MENSUAL DEL PRESUPUESTO DE GASTOS (En Bolívares Fuertes)											
EJECUCION FINANCIERA MENSUAL DEL PRESUPUESTO DE GASTOS (En Bolívares Fuertes)											
EJECUCION FINANCIERA MENSUAL DEL PRESUPUESTO DE GASTOS (En Bolívares Fuertes)											
EJECUCION FINANCIERA MENSUAL DEL PRESUPUESTO DE GASTOS (En Bolívares Fuertes)											
EJECUCION FINANCIERA MENSUAL DEL PRESUPUESTO DE GASTOS (En Bolívares Fuertes)											
EJECUCION FINANCIERA MENSUAL DEL PRESUPUESTO DE GASTOS (En Bolívares Fuertes)											
EJECUCION FINANCIERA MENSUAL DEL PRESUPUESTO DE GASTOS (En Bolívares Fuertes)											
EJECUCION FINANCIERA MENSUAL DEL PRESUPUESTO DE GASTOS (En Bolívares Fuertes)											
EJECUCION FINANCIERA MENSUAL DEL PRESUPUESTO DE GASTOS (En Bolívares Fuertes)											
EJECUCION FINANCIERA MENSUAL DEL PRESUPUESTO DE GASTOS (En Bolívares Fuertes)											
EJECUCION FINANCIERA MENSUAL DEL PRESUPUESTO DE GASTOS (En Bolívares Fuertes)											
EJECUCION FINANCIERA MENSUAL DEL PRESUPUESTO DE GASTOS (En Bolívares Fuertes)											
EJECUCION FINANCIERA MENSUAL DEL PRESUPUESTO DE GASTOS (En Bolívares Fuertes)											
EJECUCION FINANCIERA MENSUAL DEL PRESUPUESTO DE GASTOS (En Bolívares Fuertes)											
EJECUCION FINANCIERA MENSUAL DEL PRESUPUESTO DE GASTOS (En Bolívares Fuertes)											
EJECUCION FINANCIERA MENSUAL DEL PRESUPUESTO DE GASTOS (En Bolívares Fuertes)											
EJECUCION FINANCIERA MENSUAL DEL PRESUPUESTO DE GASTOS (En Bolívares Fuertes)											
EJECUCION FINANCIERA MENSUAL DEL PRESUPUESTO DE GASTOS (En Bolívares Fuertes)											
EJECUCION FINANCIERA MENSUAL DEL PRESUPUESTO DE GASTOS (En Bolívares Fuertes)											
EJECUCION FINANCIERA MENSUAL DEL PRESUPUESTO DE GASTOS (En Bolívares Fuertes)											
EJECUCION FINANCIERA MENSUAL DEL PRESUPUESTO DE GASTOS (En Bolívares Fuertes)											
EJECUCION FINANCIERA MENSUAL DEL PRESUPUESTO DE GASTOS (En Bolívares Fuertes)											
EJECUCION FINANCIERA MENSUAL DEL PRESUPUESTO DE GASTOS (En Bolívares Fuertes)											
EJECUCION FINANCIERA MENSUAL DEL PRESUPUESTO DE GASTOS (En Bolívares Fuertes)											
EJECUCION FINANCIERA MENSUAL DEL PRESUPUESTO DE GASTOS (En Bolívares Fuertes)											
EJECUCION FINANCIERA MENSUAL DEL PRESUPUESTO DE GASTOS (En Bolívares Fuertes)											
EJECUCION FINANCIERA MENSUAL DEL PRESUPUESTO DE GASTOS (En Bolívares Fuertes)											
EJECUCION FINANCIERA MENSUAL DEL PRESUPUESTO DE GASTOS (En Bolívares Fuertes)											
EJECUCION FINANCIERA MENSUAL DEL PRESUPUESTO DE GASTOS (En Bolívares Fuertes)											
EJECUCION FINANCIERA MENSUAL DEL PRESUPUESTO DE GASTOS (En Bolívares Fuertes)											
EJECUCION FINANCIERA MENSUAL DEL PRESUPUESTO DE GASTOS (En Bolívares Fuertes)											
EJECUCION FINANCIERA MENSUAL DEL PRESUPUESTO DE GASTOS (En Bolívares Fuertes)											
EJECUCION FINANCIERA MENSUAL DEL PRESUPUESTO DE GASTOS (En Bolívares Fuertes)											
EJECUCION FINANCIERA MENSUAL DEL PRESUPUESTO DE GASTOS (En Bolívares Fuertes)											
EJECUCION FINANCIERA MENSUAL DEL PRESUPUESTO DE GASTOS (En Bolívares Fuertes)											
EJECUCION FINANCIERA MENSUAL DEL PRESUPUESTO DE GASTOS (En Bolívares Fuertes)											
EJECUCION FINANCIERA MENSUAL DEL PRESUPUESTO DE GASTOS (En Bolívares Fuertes)											
EJECUCION FINANCIERA MENSUAL DEL PRESUPUESTO DE GASTOS (En Bolívares Fuertes)											
EJECUCION FINANCIERA MENSUAL DEL PRESUPUESTO DE GASTOS (En Bolívares Fuertes)											
EJECUCION FINANCIERA MENSUAL DEL PRESUPUESTO DE GASTOS (En Bolívares Fuertes)											
EJECUCION FINANCIERA MENSUAL DEL PRESUPUESTO DE GASTOS (En Bolívares Fuertes)											
EJECUCION FINANCIERA MENSUAL DEL PRESUPUESTO DE GASTOS (En Bolívares Fuertes)											
EJECUCION FINANCIERA MENSUAL DEL PRESUPUESTO DE GASTOS (En Bolívares Fuertes)											
EJECUCION FINANCIERA MENSUAL DEL PRESUPUESTO DE GASTOS (En Bolívares Fuertes)											
EJECUCION FINANCIERA MENSUAL DEL PRESUPUESTO DE GASTOS (En Bolívares Fuertes)											
EJECUCION FINANCIERA MENSUAL DEL PRESUPUESTO DE GASTOS (En Bolívares Fuertes)											
EJECUCION FINANCIERA MENSUAL DEL PRESUPUESTO DE GASTOS (En Bolívares Fuertes)											
EJECUCION FINANCIERA MENSUAL DEL PRESUPUESTO DE GASTOS (En Bolívares Fuertes)											
EJECUCION FINANCIERA MENSUAL DEL PRESUPUESTO DE GASTOS (En Bolívares Fuertes)											
EJECUCION FINANCIERA MENSUAL DEL PRESUPUESTO DE GASTOS (En Bolívares Fuertes)											
EJECUCION FINANCIERA MENSUAL DEL PRESUPUESTO DE GASTOS (En Bolívares Fuertes)											
EJECUCION FINANCIERA MENSUAL DEL PRESUPUESTO DE GASTOS (En Bolívares Fuertes)											
EJECUCION FINANCIERA MENSUAL DEL PRESUPUESTO DE GASTOS (En Bolívares Fuertes)											
EJECUCION FINANCIERA MENSUAL DEL PRESUPUESTO DE GASTOS (En Bolívares Fuertes)											
EJECUCION FINANCIERA MENSUAL DEL PRESUPUESTO DE GASTOS (En Bolívares Fuertes)											
EJECUCION FINANCIERA MENSUAL DEL PRESUPUESTO DE GASTOS (En Bolívares Fuertes)											
EJECUCION FINANCIERA MENSUAL DEL PRESUPUESTO DE GASTOS (En Bolívares Fuertes)											
EJECUCION FINANCIERA MENSUAL DEL PRESUPUESTO DE GASTOS (En Bolívares Fuertes)											
EJECUCION FINANCIERA MENSUAL DEL PRESUPUESTO DE GASTOS (En Bolívares Fuertes)											
EJECUCION FINANCIERA MENSUAL DEL PRESUPUESTO DE GASTOS (En Bolívares Fuertes)											

CODIGO DEL ENTE: A0636									
DENOMINACIÓN: CENTRO RAFAEL URDANETA, S.A. (CRUSA)									
ÓRGANO DE ADSCRIPCIÓN: MINISTERIO DEL PODER POPULAR PARA LA VIVIENDA Y HABITAT									
PROYECTO O ACCIÓN CENTRALIZADA: RECURSOS FIDES									
UNIDAD EJECUTORA O RESPONSABLE: GERENCIA DE CONSTRUCCION									
EJECUCION FINANCIERA DE LOS PROYECTOS DEL ENTE									
(En Bolívares Fuertes)									
								FECHA	
								31 12 2011	
(2)		(5) EJECUTADO			% COMPROMETIDO (7)	% CAUSADO (8)	%PAGADO (9)		
PARTIDA	DENOMINACIÓN (3)	PRESUPUESTO ANUAL (4)	PROGRAMADO	COMPROMISO				CAUSADO	PAGADO
1.-	Proyecto de mejoramiento de infraestructura referida a los habitantes del Casco Central de Maracaibo (Paseo Ciencias II Etapa) para el apoyo de su seguridad y calidad de vida	728.000,39	728.000,39	728.000,39	728.000,39	728.000,39	100,00%	100,00%	
2.-	Culminación de la obra Pasarela de Humanidades, Maracaibo, Estado Zulia	279.589,36	279.589,36	279.589,36	279.589,36	279.589,36	100,00%	100,00%	
3.-	Suministro de pintura y marcadores reflectivos para la demarcación y señalización en la Circunvalación 2, sector Pasarela de Humanidades	40.499,99	40.499,99	40.499,99	40.499,99	40.499,99	100,00%	100,00%	
(10)	TOTALES	1.048.089,74	1.048.089,74	1.048.089,74	1.048.089,74	1.048.089,74	100,00%	100,00%	
FORMA: 5									

FORMA: 6



CODIGO DEL ENTE: A0636 DENOMINACIÓN: CENTRO RAFAEL URDANETA, S.A. (CRUSA) ORGANISMO DE ATRIBUCIÓN: MINISTERIO DEL PODER POPULAR PARA LA VIVIENDA Y HÁBITAT PROYECTO O ACCIÓN CENTRALIZADA: RECURSOS LAEE UNIDAD EJECUTORA O RESPONSABLE: GERENCIA DE CONSTRUCCION									
EJECUCION FINANCIERA DE LOS PROYECTOS DEL ENTE (En Bolívares Fuertes)									FECHA 31 12 2011
(2) PARTIDA	(3) DENOMINACIÓN	(4) PRESUPUESTO ANUAL	(5) PROGRAMADO	(6) EJECUTADO			(7) % COMPROMETIDO	(8) % CAUSADO	(9) % PAGADO
				COMPROMISO	CAUSADO	PAGADO			
1.-	Asfaltado Circunvalación Nro. 2, sector Pasarela de Humanidades, Maracaibo, Estado Zulia	799.998,76	799.998,76	799.998,76	799.998,76	799.998,76	100,00%	100,00%	100,00%
(10) TOTALES		799.998,76	799.998,76	799.998,76	799.998,76	799.998,76	100,00%	100,00%	100,00%

FORMA: 6



(1) CODIGO DEL ENTE: A0636
 DENOMINACIÓN: CENTRO RAFAEL URDANETA, S.A. (CRUSA)
 ORGANISMO DE ADSCRIPCIÓN: MINISTERIO DEL PODER POPULAR PARA LA VIVIENDA Y HÁBITAT
 PROYECTO O ACCIÓN CENTRALIZADA: SITUADO 2011
 UNIDAD EJECUTORA O RESPONSABLE: GERENCIA DE CONSTRUCCION

FECHA
 | 31 | 12 | 2011 |

EJECUCION FINANCIERA DE LOS PROYECTOS DEL ENTE
(En Bolívares Fuertes)

(2) PARTIDA	DENOMINACIÓN (3)	PRESUPUESTO ANUAL (4)	PROGRAMADO	(5) EJECUTADO			% COMPROMETIDO (7)	% CAUSADO (8)	% PAGADO (9)
				COMPROMISO	CAUSADO	PAGADO			
1.-	Obras complementarias para el Paseo Universitario Dr. Antonio Borjas Sánchez	166.000,00	166.000,00	166.000,00	166.000,00	166.000,00	100.00%	100.00%	100.00%
2.-	Instalación de equipos de aire acondicionados en el Centro de Arte de Maracaibo "La Bermúdez"	299.864,95	299.864,95	299.864,95	299.864,95	299.864,95	100.00%	100.00%	100.00%
(10)	TOTALES	465.864,95	465.864,95	465.864,95	465.864,95	465.864,95	100.00%	100.00%	100.00%

FORMA: 6



ORGANISMO: Centro Rafael Urdaneta, S.A.
BALANCE GENERAL
PARA LOS AÑOS TERMINADOS AL 31/12/2011 Y 31/12/2010
(EXPRESADO EN BOLÍVARES FUERTES)

	2011	2010	DIFERENCIAS
ACTIVO	26.514.886	28.048.031	-1.533.145
ACTIVO CIRCULANTE	9.969.553	8.916.596	427.023
- Activo Disponible	821.610	1.421.375	-599.765
Caja	10.000		10.000
Bancos Públicos			0
Bancos Privados	811.610	211.375	600.235
Bancos del Exterior	0		0
Inversiones Temporales	0	1.210.000	-1.210.000
- Activo Exigible	7.287.953	7.495.211	-227.258
Cuentas Comerciales por Cobrar a Corto Plazo	0	7.759	-7.759
Menos Provisión para Cuentas Incobrables	0	0	0
Cuentas a Cobrar - Comerciales Netas	0		0
Otras Cuentas por Cobrar a Corto Plazo	5.840.302	6.065.064	-224.762
Efectos Comerciales por Cobrar a Corto Plazo			0
Inversiones Financieras en Títulos y Valores a Corto Plazo			0
Préstamos por Cobrar a Corto Plazo			0
Fondo en Anticipo			0
Fondo en Bienes en Fideicomiso			0
Anticipos a Proveedores a Corto Plazo			0
Anticipos a Contratistas por Contratos de Corto Plazo	1.014.384	1.039.069	-25.065
Otros Activos Exigibles	412.767	382.430	30.337
Fondos en Avance			0
Rentas por Recaudar a Corto Plazo			0
- Activo Realizable			0
Inventario de Materia Prima			0
Inventario de Productos Terminados			0
Inventario de Productos en proceso			0
Inventario de Mercancía			0
Inventario de Materiales y Suministro			0
- Otros Activos Circulantes			0
ACTIVO NO CIRCULANTE	18.425.333	19.131.445	-706.122
- Cuentas y Efectos por Cobrar a Mediano y Largo Plazo	6.064.187	6.267.631	-6.556
Inversión Financiera a Largo Plazo	0	0	0
Inversiones Financieras en Acciones y Participaciones de Capital a Largo Plazo		0	0
Inversiones Financieras en Títulos y Valores a Largo Plazo		0	0
Préstamos por Cobrar a Largo Plazo		0	0
- Propiedad Planta y Equipo	11.383.768	11.646.837	-263.069
Menos: Depreciación y Amortización Acumulada	1.161.049	969.507	192.542
- Propiedad Planta y Equipo Neto	10.202.719	10.678.330	-475.611
Tierras y Terrenos Expropiados			0
Edificios e Instalaciones Expropiados			0
- Construcciones en Proceso de Bienes en Dominio Privado	317.069	0	317.069
- Construcciones en Proceso de Bienes en Dominio Público			0
- Activos Intangibles			0
Menos: Depreciación y Amortización Acumulada			0
- Activos Intangibles Neto	0	0	0
- Otros Activos no Circulantes (Detallar código y denominación)	1.841.348	2.295.483	-554.135
PASIVO	24.357.438	24.942.681	-585.243
PASIVO CIRCULANTE	4.596.550	7.438.441	-3.038.891
- Cuentas a Pagar a Corto Plazo	1.133.271	1.297.132	-153.861
- Aportes Patronales por Pagar	491.705	529.635	-37.328
- Deuda Pública a Corto Plazo (Detallar)			0
- Otros Pasivos Circulantes	2.973.573	3.284.012	-350.439
- Provisiones	0	0	0
Provisión para despidos			0
Reservas técnicas			0
Provisión para pérdida de inventario			0
Provisiones Para Beneficios Sociales		2.558.263	-2.558.263
Otras provisiones			0
PASIVO NO CIRCULANTE	19.760.888	17.504.239	2.454.649
- Efectos por Pagar a Mediano y Largo Plazo			0
- Deuda Pública a Largo Plazo	0	0	0
Deuda Pública Interna por Préstamos por Pagar a Largo Plazo			0
Deuda Pública Externa por Préstamos por Pagar a Largo Plazo			0
- Otros Pasivos no Circulantes	19.758.888	17.504.239	2.454.649
PATRIMONIO	2.157.448	3.105.350	-847.902
CAPITAL SOCIAL	600.000	600.000	0
TRANSFERENCIAS DE CAPITAL INTERNAS RECIBIDAS DEL SECTOR PRIVADO (DETALLAR)			0
RESERVAS	90.000	90.000	0
Reservas Legales y Estatutarias	90.000	90.000	0
SUPERAVIT NO DISTRIBUIDO - DEFICIT ACUMULADO	1.497.448	2.445.350	-847.902
Resultado Acumulados de Ejercicios Anteriores	-485.650	-519.535	1.051.655
Resultado del Ejercicio	-1.387.903	1.050.454	-2.402.557
Superávit por Donación	7.731.231	7.311.231	420.000
Ajustes de ejercicios anteriores			0
PASIVO + PATRIMONIO	26.514.886	28.048.031	-1.533.145

FORMA: 7



ORGANISMO: Centro Rafael Urdaneta, S.A.
ESTADO DE FLUJO DE EFECTIVO
PARA EL AÑO TERMINADO AL: 31/12/2010
(EXPRESADO EN BOLIVARES FUERTES)


	2011	2010
Flujo de Efectivo Proveniente de Actividades Operativas:		
Utilidad antes de impuesto del Ejercicio	-1.367.903,00	1.052.654,00
Ajustes para conciliar la Utilidad y el Efectivo Neto		
Provisto por Actividades Operativas:		
Amortizacion de Prepagados y provision	0,00	0,00
Depreciacion	192.542,00	184.634,00
Cambios Netos en Operaciones de Activos y Pasivos:		
(Aumento) Disminuciones de Cuentas por Cobrar a Clientes	232.590,00	2.738.445,00
(Aumento) Disminuciones de Cuentas por Cobrar Empleados	0,00	0,00
(Aumento) Disminuciones de Inventarios	0,00	0,00
(Aumento) Disminuciones de Anticipos Pagados a Contratistas	25.005,00	403.365,00
(Aumento) Disminuciones Impuesto Retenido	0,00	0,00
(Aumento) Disminuciones Otros Activos	-464.659,00	1.290.100,00
(Aumento) Disminuciones Cuentas por Pagar Comerciales	-585.243,00	-2.503.121,00
Ajustes	0,00	0,00
(Aumento) Disminuciones Impuesto a los activos empresariales a pagar	0,00	0,00
Efectivo Neto Provisto (Aplicado) por Actividades Operativas	-599.765,00	2.113.423,00
Flujo de Efectivo Provenientes de Actividades de Inversion		
Adquisicion de Activos Fijos	0,00	7.462,00
Efectivo Neto Usado en Actividades de Inversion	-599.765,00	2.120.885,00
Flujo de Efectivo Proveniente de Actividades de Financieras		
Cuentas por Pagar Accionistas	0,00	0,00
Aumento de Capital Social	0,00	1.052.814,00
Efectivo Neto Provisto por Actividades Financieras	0,00	1.052.814,00
Aumento Neto en Efectivo y Equivalentes de Efectivo	-599.765,00	1.068.071,00
Efectivo y Equivalente de Efectivo al Inicio del Ejercicio	1.421.375,00	353.304,00
Efectivo y Equivalente de Efectivo al Cierre del Ejercicio	821.610,00	1.421.375,00

FORMA: 9



<p>ORGANISMO: Centro Rafael Urdaneta, S.A.</p> <p>ESTADO DE RESULTADOS</p> <p>PARA LOS AÑOS TERMINADOS AL 31/12/2011 Y 31/12/2010</p> <p>(EXPRESADO EN BOLÍVARES FUERTES)</p>			
	2011	2010	DIFERENCIAS
1. Ingresos Corrientes	5.674.677	10.410.156	-4.735.479
a. Transferencias y Donaciones Corrientes	2.886.240	2.482.682	403.558
- Del Sector Privado (Detallar Código y Denominación)	0	0	
- Del Sector Público	2.886.240	2.482.682	403.558
De la República	1.437.798	0	1.437.798
De los Entes Descentralizados sin Fines Empresariales (*)			
Entes Descentralizados con Fines Empresariales Petroleros			
Del Poder Estatal	1.448.442	2.482.682	-1.034.240
Del Poder Municipal			
- Del Exterior			
De Instituciones sin Fines de Lucro			
De Gobiernos Extranjeros			
De Organismos Internacionales			
b. Ingresos por Actividades Propias			
- Venta Brutas de Bienes (Detallar)			
- Venta Brutas de Servicios (Detallar)			
- Ingresos no Tributarios (Detallar Código y Denominación)			
c. Otros Ingresos Corrientes	2.788.437	7.927.474	-5.139.037
- Ingresos por Aportes y Contribuciones a la Seguridad Social			0
			0
- Ingresos de la Propiedad	2.718.722	7.014.467	-4.295.745
Intereses por Depósitos a la vista	48.517	36.238	12.279
Intereses Por Prestamos Concedidos	115.127	190.574	-75.447
Arrendamientos de Bienes Inmuebles	2.192.554	2.033.744	158.810
Utilidad Por Venta de Activos	362.524	4.753.911	-4.391.387
			0
			0
- Otros Ingresos Diversos (Detallar Código y Denominación)	69.715	913.007	-843.292
			0
2. Gastos Corrientes	7.042.580	9.357.502	-2.314.922
a. Gastos de Consumo	6.231.435	8.507.399	-2.275.964
- Gastos de Personal	4.443.059	6.497.396	-2.054.337
- Materiales, Suministros y Mercancías	144.517	147.375	-2.858
- Servicios no Personales	1.082.043	1.645.925	-563.882
- Variación de Inventarios	0	0	0
Inventario de Materia Prima			0
Inventario de Productos Terminados			0
Inventario de Productos en proceso			0
Inventario de Mercandía			0
Inventario de Materiales y Suministro			0
Inventario de Semovientes			0
Otros Gastos	561.816	216.703	345.113
Depreciación	478.667	184.634	294.033
Amortización			0
Intereses por Operaciones Financieras	1.966	701	1.265
Pérdida por Cuentas Incobrables			0
Pérdidas Ajenas a la Operación			0
Descuentos, Bonificaciones y Devoluciones	0	0	0
Otros Gastos	81.182	31.368	49.814
			0
b. Otros Gastos Corrientes	811.145	850.103	-38.958
- Transferencias y Donaciones	811.145	850.103	-38.958
Transferencias Corrientes Internas al Sector Privado	563.421	608.096	-44.675
Transferencias Corrientes Internas al Sector Público	10.302	11.679	-1.377
Transferencias para Pensionados y Jubilados	237.422	230.328	7.094
			0
- Indemnizaciones y Sanciones Pecuniarias			0
			0
			0
3. Resultado del Ejercicio (3 = 1 - 2)	-1.367.903	1.052.654	-2.420.557

FORMA: 8




ESTADO DE MOVIMIENTO DE LA CUENTA DE PATRIMONIO

Al 31 de diciembre de 2011

(En Bolívars Fuertes)

	<u>Resultados acumulados</u>	<u>Total Patrimonio</u>
SALDO al 31 de diciembre de 2010	2.445.350	3.105.350
Resultado del periodo	-1.367.903	-1.367.903
SALDO al 31 de diciembre de 2011	<u>1.077.447</u>	<u>1.737.447</u>

FORMA: 10



RESUMEN DE CUENTA
SOCIEDAD MERCANTIL CANTERAS CURA, C.A

Exposición de Motivos

La empresa Canteras Cura, C.A., se crea e inscribe por ante el Registro Mercantil de la Circunscripción Judicial del Distrito Federal y Estado Miranda bajo el N° 68 tomo 44.A de fecha 31.7.68, posteriormente inscrita el 29 de noviembre de 1990, ante Registro Mercantil Primero se realiza la certificación del Registro de Comercio inscrito en el tomo 12-A. Numero 44., siendo su última modificación estatutaria, en fecha 6 de noviembre de 2007, bajo el N° 36, tomo 99-A. Es a partir del 01 de abril de 2008, donde se ve publicada en Gaceta Oficial de la República Bolivariana de Venezuela bajo el N° 38.900, la adquisición de la Empresa Canteras Cura, C.A. por parte del Ministerio del Poder Popular para la Vivienda y Hábitat.

El domicilio de la compañía es la ciudad de San Joaquín, en la Carretera Nacional Mariara - San Joaquín del Estado Carabobo; cuyo objeto lo constituye la explotación, procesamiento, compra y venta de piedras, arena, mármol y cualquier otra clase de construcción; estudios y ejecución de movimientos de tierra; compra, venta y alquiler de equipos y maquinaria pesada para construcción, para movimiento de tierra y similares; estudio, elaboración, ejecución y asesoramiento de proyectos para la instalación de plantas industriales o comerciales; compra, venta, permuta y arrendamiento de bienes muebles e inmuebles; y en general, la realización de cualquier acto de lícito comercio que directamente se vincule con el objeto social antes identificado o que el Administrador General considere convenientes para las operaciones.

Los ingresos son estimados de acuerdo al promedio de ventas del producto, lo que hace que la empresa sea autogestionable por lo que requiere de la realización de estrategias para el aumento de la producción, como son los convenios, que se han celebrado a partir del mes de agosto del 2011. Cabe destacar, que la Empresa Canteras Cura, C.A. cuenta con un cierre de ejercicio fiscal de julio a julio por cuanto la cuenta se encuentra desde el 31 de julio de 2010 al 31 de julio de 2011 respectivamente.

Asimismo, los egresos se realizan por Acciones Centralizadas y estarán proyectadas para el periodo del año 2012 basados en gastos por partidas presupuestarias: 401, 402, 403, 404, 405, 408, 411, tomados de las nominas actuales, con lo movimientos de personal pendientes, los gastos de funcionamientos, las inversiones de bienes muebles e inmuebles, programas y equipos de computación, mantenimiento y reparaciones de maquinaria móvil y fija, reparaciones de inmuebles, liquidaciones de prestaciones sociales, cancelación de deudas de años anteriores de impuestos, entre otras.

CANERAS C.A.
RIF. G-20009703-5



En este momento la Sociedad Mercantil Canteras Cura, C.A. adscrita al Ministerio del Poder Popular para la Vivienda y Hábitat, cuando esta por culminar el último trimestre del año 2011, a partir del mes agosto respectivamente; presenta la realización de convenios interinstitucionales con la Empresa Vialidad y Construcciones Sucre, C.A., adscrita al Ministerio del Poder Popular para Transporte y Comunicaciones, para coadyuvar con el suministro y abastecimiento de agregados finos y gruesos en la ejecución de Plan de Obras Viales, como parte del Plan de Obras Públicas 2011 – 2012 para la Región Central. Convenio con C.A. Fábrica Nacional de Cementos S.A.C.A, adscrita al Ministerio del Poder Popular para Ciencia, Tecnología e Industrias Intermedias, para realizar un Marco de Alianza Estratégica en pro de la Ejecución de la Gran Misión Vivienda Venezuela. Convenio CONSORCIO CHINO destinado al desarrollo de las obras de infraestructura del proyecto Ferrocarrilero Nacional, en los tramos comprendidos entre la Población de Anaco – Tinaco y cualquier otro vinculado con el mencionado plan, así como cualquier otra obra de alto interés nacional adelantada por el Ejecutivo Nacional.

Cabe mencionar que esta empresa se mantiene además con la comercialización y venta y distribución de agregados finos y gruesos a compañías ferreteras, ferreterías, distribuidoras, cooperativas y consejos comunales que se encuentran ubicadas no solamente en el Municipio San Joaquín - Mariara, sino también a las áreas adyacentes del Estado Aragua, y Carabobo.

Atentamente,

Abg. RUBEN DARIO VILLAFANE ACUÑA
ADMINISTRADOR GENERAL
Designado Mediante Gaceta Oficial N° 39.728
De fecha 04/08/2011

CANERAS
RIF. G-2000973-5

INFORMACION CONSOLIDADA DE INGRESOS				
Bs 30.506.447,25				
FECHA: 31/12/2011				
1. DENOMINACIÓN DEL ENTE: A1513 Empresa Mercantil Canteras Cura, c.a. 2. ORGANISMO EMISOR DE LOS RECURSOS: MINISTERIO DEL PODER POPULAR PARA VIVIENDA Y HABITAD 3. PRESUPUESTO: 2011				
4. FUENTES DE FINANCIAMIENTO	5. MONTO			
	DEVENGADO	RECURSOS PROPIOS	TRANSFERENCIAS	OTROS
ingresos por Actividades propias venta bruta de bienes (piedra azul - verde) venta bruta de servicios (acarreos - y carga)	22.446.844,03 8.059.603,22			22.446.844,03 8.059.603,22
6. TOTAL	30.506.447,25			30.506.447,25
7. FIRMAS AUTORIZADAS				
 MAXIMA AUTORIDAD O DELEGADO		 JEFE DE LA UNIDAD ADMINISTRATIVA		

FORMA: 4



CODIGO DEL ENTE: A1513 DENOMINACION: Empresa Mercantil Canteras Cura, C.A ORGANO DE ADSCRIPCION: MINISTERIO DEL PODER POPULAR PARA VIVIENDA Y HABITAT PRESUPUESTO: 2010 MES: JULIO 2010											
EJECUCION FINANCIERA MENSUAL DEL PRESUPUESTO DE GASTOS (89.193.621,59)											
										FECHA	
										31 7 10	
PARTIDA	DENOMINACION	PRESUPUESTO ANUAL	PROGRAMADO	EJECUTADO			% COMPROMETIDO	% CAUSADO	% PAGADO	DISPONIBILIDAD PRESUPUESTARIA	
				COMPROMISO	CAUSADO	PAGADO				MES ANTERIOR	A LA FECHA
401	GASTOS DE PERSONAL	20.850.426,79	20.850.426,79	2.640.274,63	2.640.274,63	2.640.274,63	12,66	12,66	12,66	18.210.152,16	31/07/2010
402	MATERIALES, SUMINISTRO Y MERCANCIA	4.234.077,05	4.234.077,05	560.812,47	560.812,47	560.812,47	13,25	13,25	13,25	3.673.264,58	31/07/2010
403	SERVICIOS NO PERSONALES	11.328.681,15	11.328.611,15	1.480.875,08	1.480.875,08	1.480.875,08	13,07	13,07	13,07	9.847.786,07	31/07/2010
404	ACTIVOS REALES	52.412.408,56	52.412.408,56	-405.385,82	-405.385,82	-405.385,82	-0,77	-0,77	-0,77	52.007.022,74	31/07/2010
407	TRANSFERENCIAS Y DONACIONES	2.400,00	2.400,00	30,00	30,00	30,00	1,25	1,25	1,25	2.370,00	31/07/2010
408	OTROS GASTOS	385.646,04	365.548,04	287,07	287,07	287,07	0,08	0,08	0,08	385.360,97	31/07/2010
TOTALES		89.193.621,59	86.193.571,59	4.276.893,43	4.276.893,43	4.276.893,43	39,54	39,54	39,54	84.105.956,52	

(1) CODIGO DEL ENTE: A1513 DENOMINACIÓN: Empresa Mercantil Carteras Cura, C.A ORGANISMO DE ADSCRIPCIÓN: MINISTERIO DEL PODER POPULAR PARA VIVIENDA Y HABITAT PRESUPUESTO: 2010 MES: AGOSTO 2010										
EJECUCION FINANCIERA MENSUAL DEL PRESUPUESTO DE GASTOS (89.193.621,59)										
		EJECUTADO					DISPONIBILIDAD PRESUPUESTARIA		FECHA	
PARTIDA	DENOMINACIÓN	PRESUPUESTO ANUAL	PROGRAMADO	COMPROMISO	CAUSADO	PAGADO	% COMPROMETIDO	% CAUSADO	% PAGADO	A LA FECHA
401	GASTOS DE PERSONAL	20.850.426,79	20.850.426,79	485.017,99	485.017,99	485.017,99	2,33	2,33	2,33	31/08/2010
402	MATERIALES, SUMINISTRO Y MERCANCIA	4.234.077,05	4.234.077,05	305.885,33	305.885,33	305.885,33	7,22	7,22	7,22	31/08/2010
403	SERVICIOS NO PERSONALES	11.328.681,15	11.328.611,15	1.330.056,42	1.330.056,42	1.330.056,42	11,74	11,74	11,74	31/08/2010
404	ACTIVOS REALES	52.412.408,56	52.412.408,56	61.819,93	61.819,93	61.819,93	0,12	0,12	0,12	31/08/2010
407	TRANSFERENCIAS Y DONACIONES	2.400,00	2.400,00	0,00	0,00	0,00	0,00	0,00	0,00	31/08/2010
408	OTROS GASTOS	365.648,04	365.648,04	7.364,38	7.364,38	7.364,38	2,01	2,01	2,01	31/08/2010
	TOTALES	89.193.621,59	89.193.571,59	2.190.124,05	2.190.124,05	2.190.124,05	23,42	23,42	23,42	

(1) CODIGO DEL ENTE: A1513 DENOMINACIÓN: Empresa Mercantil Carteras Cúra, C.A. ÓRGANO DE ADSCRIPCIÓN: MINISTERIO DEL PODER POPULAR PARA VIVIENDA Y HABITAT PRESUPUESTO: 2010 MES: SEPTIEMBRE 2010											
EJECUCION FINANCIERA MENSUAL DEL PRESUPUESTO DE GASTOS (89.193.621,59)										FECHA 30 9 10	
PARTIDA	DENOMINACIÓN	PRESUPUESTO ANUAL	PROGRAMADO	EJECUTADO			% COMPROMETIDO	% CAUSADO	% PAGADO	DISPONIBILIDAD PRESUPUESTARIA	
				COMPROMISO	CAUSADO	PAGADO				MES ANTERIOR	A LA FECHA
401	GASTOS DE PERSONAL	20.850.426,79	20.850.426,79	1.213.318,59	1.213.318,59	1.213.318,59	5,82	5,82	5,82	19.637.108,20	30/09/2010
402	MATERIALES, SUMINISTRO Y MERCANCIA	4.234.077,05	4.234.077,05	258.881,23	258.881,23	258.881,23	6,11	6,11	6,11	3.975.195,82	30/09/2010
403	SERVICIOS NO PERSONALES	11.328.661,15	11.328.611,15	1.089.395,75	1.089.395,75	1.089.395,75	9,62	9,62	9,62	10.239.265,40	30/09/2010
404	ACTIVOS REALES	52.412.408,56	52.412.408,56	60.639,05	60.639,05	60.639,05	0,12	0,12	0,12	52.351.769,51	30/09/2010
407	TRANSFERENCIAS Y DONACIONES	2.400,00	2.400,00	250,00	250,00	250,00	10,42	10,42	10,42	2.150,00	30/09/2010
408	OTROS GASTOS	365.648,04	365.648,04	8.070,78	8.070,78	8.070,78	2,21	2,21	2,21	357.577,26	30/09/2010
	TOTALES	89.193.621,59	89.193.571,59	2.630.555,40	2.630.555,40	2.630.555,40	34,29	34,29	34,29	86.563.066,19	

<div>(1)</div> <div>CODIGO DEL ENTE: A1513</div> <div>DENOMINACIÓN: Empresa Mercantil Canteras Cura, C.A.</div> <div>ORGANO DE ADSCRIPCIÓN: MINISTERIO DEL PODER POPULAR PARA VIVIENDA Y HABITAT</div> <div>PRESUPUESTO: 2010</div> <div>MES: OCTUBRE 2010</div>											
EJECUCION FINANCIERA MENSUAL DEL PRESUPUESTO DE GASTOS (89.193.621,59)											
PARTIDA	DENOMINACIÓN	PRESUPUESTO ANUAL	PROGRAMADO	EJECUTADO			% COMPROMETIDO	% CAUSADO	% PAGADO	DISPONIBILIDAD PRESUPUESTARIA	
				COMPROMISO	CAUSADO	PAGADO				MES ANTERIOR	A LA FECHA
401	GASTOS DE PERSONAL	20.850.426,79	20.850.426,79	979.289,04	979.289,04	979.289,04	4,70	4,70	4,70	19.871.137,75	31/10/2010
402	MATERIALES, SUMINISTRO Y MERCANCIA	4.234.077,05	4.234.077,05	254.559,88	254.559,88	254.559,88	6,01	6,01	6,01	3.979.517,17	31/10/2010
403	SERVICIOS NO PERSONALES	11.328.661,15	11.328.611,15	514.203,03	514.203,03	514.203,03	4,54	4,54	4,54	10.814.458,12	31/10/2010
404	ACTIVOS REALES	52.412.408,56	52.412.408,56	66.297,03	66.297,03	66.297,03	0,13	0,13	0,13	52.346.111,53	31/10/2010
407	TRANSFERENCIAS Y DONACIONES	2.400,00	2.400,00	60,00	60,00	60,00	2,50	2,50	2,50	2.340,00	31/10/2010
408	OTROS GASTOS	365.648,04	365.648,04	20.657,23	20.657,23	20.657,23	5,65	5,65	5,65	344.990,81	31/10/2010
	TOTALES	89.193.621,59	89.193.571,59	1.835.066,21	1.835.066,21	1.835.066,21	23,52	23,52	23,52	87.358.555,38	

FECHA
31 10 10

(1) CODIGO DEL ENTE: A1513 DENOMINACIÓN: Empresa Mercantil Canteras Cura, C.A ORGANISMO DE ADSCRIPCIÓN: MINISTERIO DEL PODER POPULAR PARA VIVIENDA Y HABITAT PRESUPUESTO: 2010 MES: NOVIEMBRE 2010										
EJECCION FINANCIERA MENSUAL DEL PRESUPUESTO DE GASTOS (89.193.621,59)										
		EJECUTADO			DISPONIBILIDAD PRESUPUESTARIA			FECHA		
PARTIDA	DENOMINACIÓN	PRESUPUESTO ANUAL	PROGRAMADO	COMPROMISO	CAUSADO	PAGADO	% COMPROMETIDO	% CAUSADO	% PAGADO	A LA FECHA
401	GASTOS DE PERSONAL	20.850.426,79	20.850.426,79	3.243.659,03	3.243.659,03	3.243.659,03	15,56	15,56	15,56	30/11/2010
402	MATERIALES, SUMINISTRO Y MERCANCIA	4.234.077,05	4.234.077,05	273.300,61	273.300,61	273.300,61	6,45	6,45	6,45	30/11/2010
403	SERVICIOS NO PERSONALES	11.328.661,15	11.328.611,15	496.645,58	496.645,58	496.645,58	4,38	4,38	4,38	30/11/2010
404	ACTIVOS REALES	52.412.408,56	52.412.408,56	25.889,86	25.889,86	25.889,86	0,05	0,05	0,05	30/11/2010
407	TRANSFERENCIAS Y DONACIONES	2.400,00	2.400,00	1.030,00	1.030,00	1.030,00	42,92	42,92	42,92	30/11/2010
408	OTROS GASTOS	365.648,04	365.648,04	9.104,97	9.104,97	9.104,97	2,49	2,49	2,49	30/11/2010
	TOTALES	89.193.621,59	89.193.571,59	4.049.630,05	4.049.630,05	4.049.630,05	71,85	71,85	71,85	85.143.981,54

<div>(1) CODIGO DEL ENTE: A1513 DENOMINACION: Empresa Mercantil Canteras Cura, C.A ORGANO DE ADSCRIPCION: MINISTERIO DEL PODER POPULAR PARA VIVIENDA Y HABITAT PRESUPUESTO: 2010 MES: DICIEMBRE 2010</div> <div>EJECUCION FINANCIERA MENSUAL DEL PRESUPUESTO DE GASTOS (89.193.821,59)</div> <div>FECHA 311210</div>										
					EJECUTADO					DISPONIBILIDAD PRESUPUESTARIA
PARTIDA	DENOMINACIÓN	PRESUPUESTO ANUAL	PROGRAMADO	COMPROMISO	CAUSADO	PAGADO	% COMPROMETIDO	% CAUSADO	% PAGADO	MES ANTERIOR A LA FECHA
401	GASTOS DE PERSONAL	20.850.426,79	20.850.426,79	2.431.417,11	2.431.417,11	2.431.417,11	11,66	11,66	11,66	18.419.009,68 31/12/2010
402	MATERIALES, SUMINISTRO Y MERCANCIA	4.234.077,05	4.234.077,05	137.725,45	137.725,45	137.725,45	3,25	3,25	3,25	4.066.351,60 31/12/2010
403	SERVICIOS NO PERSONALES	11.328.661,15	11.328.611,15	1.677.717,95	1.677.717,95	1.677.717,95	14,81	14,81	14,81	9.650.943,20 31/12/2010
404	ACTIVOS REALES	52.412.408,56	52.412.408,56	25.000,24	25.000,24	25.000,24	0,05	0,05	0,05	52.387.408,32 31/12/2010
407	TRANSFERENCIAS Y DONACIONES	2.400,00	2.400,00	0,00	0,00	0,00	0,00	0,00	0,00	2.400,00 31/12/2010
408	OTROS GASTOS	385.648,04	385.648,04	17.291,52	17.291,52	17.291,52	4,73	4,73	4,73	348.356,52 31/12/2010
	TOTALES	89.193.821,59	89.193.571,59	4.289.152,27	4.289.152,27	4.289.152,27	34,50	34,50	34,50	84.904.469,32



 RIF. G-20009703-5

<div>(11) CODIGO DEL ENTE: A1513 DENOMINACIÓN: EMPRESA MERCANTIL CANTERAS CURA, C.A. ÓRGANO DE ADSCRIPCIÓN: MINISTERIO DEL PODER POPULAR PARA VIVIENDA Y HABITAD. UNIDAD EJECUTORA O RESPONSABLE: GERENCIA DE ADMINISTRACIÓN MES: ENERO 2011</div>											
EJECUCION FINANCIERA MENSUAL DEL PRESUPUESTO DE GASTOS (89.193.621,59)											
<div>FECHA</div> <div>3111</div>											
PARTIDA	DENOMINACIÓN	PRESUPUESTO ANUAL	PROGRAMADO	EJECUTADO			% COMPROMETIDO	% CAUSADO	% PAGADO	DISPONIBILIDAD PRESUPUESTARIA	
				COMPROMISO	CAUSADO	PAGADO				MES ANTERIOR	A LA FECHA
401	GASTOS DE PERSONAL	19.468.071,88	19.468.071,88	927.782,08	927.782,08	927.782,08	4,77	4,77	4,77	18.540.289,80	31/01/2011
402	MATERIALES, SUMINISTRO Y MERCANCIA	5.513.706,07	5.513.706,07	681.874,43	681.874,43	681.874,43	12,37	12,37	12,37	4.831.831,64	31/01/2011
403	SERVICIOS NO PERSONALES	9.813.607,31	9.813.607,31	388.310,77	388.310,77	388.310,77	3,96	3,96	3,96	9.425.296,54	31/01/2011
404	ACTIVOS REALES	52.306.337,53	52.306.337,53	43.754,64	43.754,64	43.754,64	0,08	0,08	0,08	52.262.582,89	31/01/2011
407	TRANSFERENCIAS Y DONACIONES	8.985,25	8.985,25	0,00	0,00	0,00	0,00	0,00	0,00	8.985,25	31/01/2011
408	OTROS GASTOS	169.059,35	169.059,35	9.523,18	9.523,18	9.523,18	5,63	5,63	5,63	159.536,17	31/01/2011
TOTALES		87.279.767,39	87.279.767,39	2.051.245,10	2.051.245,10	2.051.245,10	26,61	26,61	26,61	85.228.522,29	
(11)											

CODIGO DEL ENTE: A1513 DENOMINACIÓN: EMPRESA MERCANTIL CANTERAS CURA, C.A. ORGANO DE ADSCRIPCION: MINISTERIO DEL PODER POPULAR PARA VIVIENDA Y HABITAD UNIDAD EJECUTORA O RESPONSABLE: GERENCIA DE ADMINISTRACION MES: FEBRERO 2011														
EJECUCION FINANCIERA MENSUAL DEL PRESUPUESTO DE GASTOS (89.193.621,59)														
FECHA														
<table><tr><td>28</td><td>2</td><td>11</td></tr></table>												28	2	11
28	2	11												
					EJECUTADO					DISPONIBILIDAD PRESUPUESTARIA				
PARTIDA	DENOMINACIÓN	PRESUPUESTO ANUAL	PROGRAMADO	COMPROMISO	CAUSADO	PAGADO	% COMPROMETIDO	% CAUSADO	% PAGADO	MES ANTERIOR	A LA FECHA			
401	GASTOS DE PERSONAL	19.468.071,88	19.468.071,88	1.433.079,98	1.433.079,98	1.433.079,98	7,36	7,36	7,36	18.034.991,90	28/02/2011			
402	MATERIALES, SUMINISTRO Y MERCANCIA	5.513.706,07	5.513.706,07	416.902,40	416.902,40	416.902,40	7,56	7,56	7,56	5.066.803,67	28/02/2011			
403	SERVICIOS NO PERSONALES	9.813.607,31	9.813.607,31	726.083,58	726.083,58	726.083,58	7,40	7,40	7,40	9.087.513,73	28/02/2011			
404	ACTIVOS REALES	52.306.337,53	52.306.337,53	28.930,58	28.930,58	28.930,58	0,06	0,06	0,06	52.277.406,95	28/02/2011			
407	TRANSFERENCIAS Y DONACIONES	8.985,25	8.985,25	2.375,25	2.375,25	2.375,25	26,43	26,43	26,43	6.610,00	28/02/2011			
408	OTROS GASTOS	169.059,35	169.059,35	17.506,03	17.506,03	17.506,03	10,35	10,35	10,35	151.553,32	28/02/2011			
(11)	TOTALES	87.279.767,39	87.279.767,39	2.624.887,82	2.624.887,82	2.624.887,82	59,17	59,17	59,17	84.654.879,57				

(1) CODIGO DEL ENTE: A1513 DENOMINACIÓN: EMPRESA MERCANTIL CANTERAS CURA, C.A. ORGANO DE ADSCRIPCIÓN: MINISTERIO DEL PODER POPULAR PARA VIVIENDA Y HABITAD UNIDAD EJECUTORA O RESPONSABLE: GERENCIA DE ADMINISTRACIÓN MES: MARZO 2011 EJECUCION FINANCIERA MENSUAL DEL PRESUPUESTO DE GASTOS (89.193.621,59) FECHA: 31 3 11											
PARTIDA	DENOMINACIÓN	PRESUPUESTO ANUAL	PROGRAMADO	EJECUTADO			% COMPROMETIDO	% CAUSADO	% PAGADO	DISPONIBILIDAD PRESUPUESTARIA	
				COMPROMISO	CAUSADO	PAGADO				MES ANTERIOR	A LA FECHA
401	GASTOS DE PERSONAL	19.468.071,88	19.468.071,88	1.274.606,85	1.274.606,85	1.274.606,85	6,55	6,55	6,55	18.193.465,03	31/03/2011
402	MATERIALES, SUMINISTRO Y MERCANCIA	5.513.706,07	5.513.706,07	790.296,75	790.296,75	790.296,75	14,33	14,33	14,33	4.723.409,32	31/03/2011
403	SERVICIOS NO PERSONALES	9.813.607,31	9.813.607,31	955.143,23	955.143,23	955.143,23	9,73	9,73	9,73	8.858.464,08	31/03/2011
404	ACTIVOS REALES	52.306.337,53	52.306.337,53	92.178,43	92.178,43	92.178,43	0,18	0,18	0,18	52.214.159,10	31/03/2011
407	TRANSFERENCIAS Y DONACIONES	8.985,25	8.985,25	2.030,00	2.030,00	2.030,00	22,59	22,59	22,59	6.955,25	31/03/2011
408	OTROS GASTOS	169.059,35	169.059,35	11.348,69	11.348,69	11.348,69	6,71	6,71	6,71	157.710,66	31/03/2011
(11)	TOTALES	87.279.767,39	87.279.767,39	3.125.603,95	3.125.603,95	3.125.603,95	60,09	60,09	60,09	84.154.163,44	

FORMA: 5

CANER
S.F. G-20009703-3

1) CÓDIGO DEL ENTE: A1513 DENOMINACIÓN: EMPRESA MERCANTIL CANTERAS CURA, C.A. ORGANISMO DE ADSCRIPCIÓN: MINISTERIO DEL PODER POPULAR PARA VIVIENDA Y HABITAD UNIDAD EJECUTORA O RESPONSABLE: GERENCIA DE ADMINISTRACIÓN MES: ABRIL 2011											
EJECUCION FINANCIERA MENSUAL DEL PRESUPUESTO DE GASTOS (89.193.621,59)											
					EJECUTADO					DISPONIBILIDAD PRESUPUESTARIA	
PARTIDA	DENOMINACIÓN	PRESUPUESTO ANUAL	PROGRAMADO	COMPROMISO	CAUSADO	PAGADO	% COMPROMETIDO	% CAUSADO	% PAGADO	MES ANTERIOR	A LA FECHA
401	GASTOS DE PERSONAL	19.488.071,88	19.488.071,88	1.472.759,82	1.472.759,82	1.472.759,82	7,57	7,57	7,57	17.995.312,06	30/04/2011
402	MATERIALES, SUMINISTRO Y MERCANCIA	5.513.706,07	5.513.706,07	476.792,76	476.792,76	476.792,76	8,65	8,65	8,85	5.036.913,31	30/04/2011
403	SERVICIOS NO PERSONALES	9.813.607,31	9.813.607,31	484.543,07	484.543,07	484.543,07	4,94	4,94	4,94	9.329.064,24	30/04/2011
404	ACTIVOS REALES	52.306.337,53	52.306.337,53	87.318,86	87.318,86	87.318,86	0,17	0,17	0,17	52.219.018,67	30/04/2011
407	TRANSFERENCIAS Y DONACIONES	8.985,25	8.985,25	1.150,00	1.150,00	1.150,00	12,80	12,80	12,80	7.835,25	30/04/2011
408	OTROS GASTOS	169.059,35	169.059,35	10.593,29	10.593,29	10.593,29	6,27	6,27	6,27	158.466,06	30/04/2011
TOTALES		87.279.767,39	87.279.767,39	2.533.157,80	2.533.157,80	2.533.157,80	40,38	40,38	40,38	84.746.609,59	


 RIF. C 20009703-5

<div>(1) CODIGO DEL ENTE: A1513 DENOMINACIÓN: EMPRESA MERCANTIL CANTERAS CURA, C.A. ÓRGANO DE ADSCRIPCIÓN: MINISTERIO DEL PODER POPULAR PARA VIVIENDA Y HABITAD. UNIDAD EJECUTORA O RESPONSABLE: GERENCIA DE ADMINISTRACIÓN MES: JUNIO 2011</div>											
EJECUCION FINANCIERA MENSUAL DEL PRESUPUESTO DE GASTOS (89.193.621,59)											
				EJECUTADO					DISPONIBILIDAD PRESUPUESTARIA		
PARTIDA	DENOMINACIÓN	PRESUPUESTO ANUAL	PROGRAMADO	COMPROMISO	CAUSADO	PAGADO	% COMPROMETIDO	% CAUSADO	% PAGADO	MES ANTERIOR	A LA FECHA
401	GASTOS DE PERSONAL	19.468.071,88	19.468.071,88	1.184.219,80	1.184.219,80	1.184.219,80	6,08	6,08	6,08	18.283.852,08	30/06/2011
402	MATERIALES, SUMINISTRO Y MERCANCIA	5.513.706,07	5.513.706,07	460.520,33	460.520,33	460.520,33	8,35	8,35	8,35	5.053.185,74	30/06/2011
403	SERVICIOS NO PERSONALES	9.813.607,31	9.813.607,31	1.274.119,04	1.274.119,04	1.274.119,04	12,98	12,98	12,98	8.539.488,27	30/06/2011
404	ACTIVOS REALES	52.306.337,53	52.306.337,53	4.491,57	4.491,57	4.491,57	0,01	0,01	0,01	52.301.845,96	30/06/2011
407	TRANSFERENCIAS Y DONACIONES	8.985,25	8.985,25	30,00	30,00	30,00	0,33	0,33	0,33	8.955,25	30/06/2011
408	OTROS GASTOS	169.059,35	169.059,35	16.502,99	16.502,99	16.502,99	9,76	9,76	9,76	152.556,36	30/06/2011
TOTALES		87.279.767,39	87.279.767,39	2.939.883,73	2.939.883,73	2.939.883,73	37,52	37,52	37,52	84.339.883,66	

⁽¹⁾ CODIGO DEL ENTE: A1513 DENOMINACIÓN EMPRESA MERCANTIL CANTERAS CURÁ, C.A. ORGANO DE ADSCRIPCIÓN: MINISTERIO DEL PODER POPULAR PARA VIVIENDA Y HABITAD UNIDAD EJECUTORA O RESPONSABLE: GERENCIA DE ADMINISTRACIÓN MES: JULIO 2011											
EJECUCION FINANCIERA MENSUAL DEL PRESUPUESTO DE GASTOS (89.193.621,59)											
										FECHA	
										31 7 11	
PARTIDA	DENOMINACIÓN	PRESUPUESTO ANUAL	PROGRAMADO	EJECUTADO			% COMPROMETIDO	% CAUSADO	% PAGADO	DISPONIBILIDAD PRESUPUESTARIA	
				COMPROMISO	CAUSADO	PAGADO				MES ANTERIOR	A LA FECHA
401	GASTOS DE PERSONAL	19.468.071,88	19.468.071,88	3.304.203,07	3.304.203,07	3.304.203,07	16,97	16,97	16,97	18.163.868,81	31/07/2011
402	MATERIALES, SUMINISTRO Y MERCANCIA	5.513.706,07	5.513.706,07	831.040,08	831.040,08	831.040,08	15,07	15,07	15,07	4.682.665,99	31/07/2011
403	SERVICIOS NO PERSONALES	9.813.607,31	9.813.607,31	367.011,74	367.011,74	367.011,74	3,74	3,74	3,74	9.446.595,57	31/07/2011
404	ACTIVOS REALES	52.306.337,53	52.306.337,53	-442.294,46	-442.294,46	-442.294,46	-0,85	-0,85	-0,85	52.748.631,99	31/07/2011
407	TRANSFERENCIAS Y DONACIONES	8.985,25	8.985,25	1.000,00	1.000,00	1.000,00	11,13	11,13	11,13	7.985,25	31/07/2011
408	OTROS GASTOS	169.059,35	169.059,35	30.466,09	30.466,09	30.466,09	18,02	18,02	18,02	138.593,25	31/07/2011
TOTALES		87.279.767,39	87.279.767,39	4.091.426,52	4.091.426,52	4.091.426,52	64,09	64,09	64,09	83.188.340,87	



R.I.I.F. 2000093-03-5

(1) CODIGO DEL ENTE: A1513 DENOMINACIÓN: Empresa Mercantil Canteras Cura, C.A. ORGANISMO DE ADSCRIPCIÓN: MINISTERIO DEL PODER POPULAR PARA VIVIENDA Y HABITAT PRESUPUESTO: 2011									
FECHA 31 12 11									
EJECUCION FINANCIERA DE LOS PROYECTOS DEL ENTE (Bsf. 82.279.767,39)									
(2)	(3)	(4)	(5)	(6) EJECUTADO			(7)	(8)	(9)
				PROGRAMADO	COMPROMISO	CAUSADO	PAGADO		
PARTIDA									
401 GASTOS DE PERSONAL		19.468.071,88	11.115.370,12	11.115.370,12	11.115.370,12	11.115.370,12	11.115.370,12	100%	100%
402 MATERIALES, SUMINISTRO Y MERCANCIA		5.513.706,07	4.283.373,57	4.283.373,57	4.283.373,57	4.283.373,57	4.283.373,57	100%	100%
403 SERVICIOS NO PERSONALES		9.813.607,31	4.705.588,58	4.705.588,58	4.705.588,58	4.705.588,58	4.705.588,58	100%	100%
404 ACTIVOS REALES		52.306.337,53	-106.071,03	(106.071,03)	(106.071,03)	(106.071,03)	(106.071,03)	100%	100%
407 TRANSFERENCIAS Y DONACIONES		8.985,25	7.645,25	7.645,25	7.645,25	7.645,25	7.645,25	100%	100%
408 OTROS GASTOS		169.059,35	106.570,47	106.570,47	106.570,47	106.570,47	106.570,47	100%	100%
TOTALES		87.279.767,39	20.112.476,96	20.112.476,96	20.112.476,96	20.112.476,96	20.112.476,96	100%	100%

FORMA: 6

EMPRESA MERCANTIL CANTERAS CURA, C.A. BALANCE GENERAL PARA LOS AÑOS TERMINADOS AL 31/07/2011 Y 31/07/2010 (EXPRESADO EN BOLIVARES FUERTES)			
	2011	2010	DIFERENCIAS
ACTIVO			
ACTIVO CIRCULANTE			
- Activo Disponible	592.542,41	138.497,44	454.044,97
- Caja	157.967,02	48.513,46	109.453,56
- Bancos Públicos	33.291,36	421.378,53	-388.087,17
- Bancos Privados			
- Bancos del Exterior			
- Inversiones Temporales			
- Activo Exigible			
- Cuentas Comerciales por Cobrar a Corto plazo	2.363.406,69	3.039.333,07	-675.926,38
- Menos: Previsión para Cuentas Incobrables			
- Cuentas a Cobrar - Comerciales Netas	2.363.406,69	3.039.333,07	-675.926,38
- Otras Cuentas por Cobrar a Corto Plazo	60.230,55		60.230,55
- Efectos Comerciales por Cobrar a Corto Plazo			
- Inversiones Financieras en Títulos y Valores a Corto Plazo			
- Préstamos por Cobrar a Corto Plazo	155.279,17	183.611,89	-28.332,72
- Fondo en Anticipo			
- Fondo en Bienes en Fideicomiso			
- Anticipos a Proveedores a Corto Plazo			
- Anticipos a Contratistas por Contratos de Corto Plazo			
- Otros gastos pagados por anticipado	9.000,00	9.000,00	0,00
- Fondos en Avance			
- Rentas por Recaudar a Corto Plazo			
- Activo Realizable			
- Inventario de Materia Prima			
- Inventario de Productos Terminados	1.010.862,45	1.010.862,45	0,00
- Inventario de Productos en proceso			
- Inventario de Mercancía			
- Inventario de Materiales y Suministro	965.906,95	688.015,97	277.890,98
- Otros Activos Circulantes	4.616.787,70	1.803.419,24	2.813.368,46
ACTIVO NO CIRCULANTE			
- Cuentas y Efectos por Cobrar a Mediano y Largo Plazo			
- Inversión Financiera a Largo Plazo			
- Inversiones Financieras en Acciones y Participaciones de Capital a Largo Plazo			
- Inversiones Financieras en Títulos y Valores a Largo Plazo			
- Préstamos por Cobrar a Largo Plazo	195.623,94	195.623,94	0,00
- Propiedad Planta y Equipo	968.118,47	747.020,03	241.098,44
- Menos: Depreciación y Amortización Acumulada	-559.875,42	-444.652,50	-115.022,92
- Propiedad Planta y Equipo Neto	408.243,05	302.367,53	126.075,52
- Tierras y Terrenos Expropiados	50.993.358,02	50.993.358,02	0,00
- Edificios e Instalaciones Expropiados			
- Construcciones en Proceso de Bienes en Dominio Privado			
- Construcciones en Proceso de Bienes en Dominio Público			
- Activos Intangibles	12.671,32	6.840,00	5.831,32
- Menos: Depreciación y Amortización Acumulada			
- Activos Intangibles Neto	12.671,32	6.840,00	5.831,32
- Otros Activos no Circulantes (Detallar código y denominación)			
PASIVO			
PASIVO CIRCULANTE			
- Cuentas a Pagar a Corto Plazo	1.752.151,70	1.676.702,27	75.449,43
- Efectos a Pagar a Corto Plazo	1.223.550,00	1.223.550,00	0,00
- Deuda Pública a Corto Plazo (Detallar)			
- Otros Pasivos Circulantes	11.195.611,39	5.591.069,45	5.604.541,94
- Provisiones			
- Provisión para despidos			
- Reservas técnicas			
- Provisión para pérdida de inventario			
- Provisiones Para Beneficios Sociales	4.199.564,21	2.202.058,68	1.997.505,53
- Otras provisiones			
PASIVO NO CIRCULANTE			
- Efectos por Pagar a Mediano y Largo Plazo			
- Deuda Pública a Largo Plazo			
- Deuda Pública Interna por Préstamos por Pagar a Largo Plazo			
- Deuda Pública Externa por Préstamos por Pagar a Largo Plazo			
- Otros Pasivos no Circulantes			
PATRIMONIO			
CAPITAL SOCIAL	42.500.000,00	42.500.000,00	0,00
TRANSFERENCIAS DE CAPITAL INTERNAS RECIBIDAS DEL SECTOR PRIVADO			
RESERVAS			
- Reservas Legales y Estatutarias	9.121.195,34	9.121.195,34	0,00
SUPERAVIT NO DISTRIBUIDO - DEFICIT ACUMULADO	-2.967.960,63	-2.967.960,63	0,00
- Resultado Acumulados de Ejercicios Anteriores	-478.930,28		-478.930,28
- Resultado del Ejercicio	-5.030.009,10	-805.793,57	-4.224.215,53
- Superávit por Donación			0,00
- Ajustes de ejercicios anteriores			0,00
PASIVO + PATRIMONIO	61.015.172,83	58.040.821,54	2.774.351,09

FORMA: 7

CANTERAS C.A.
RIF. G-20009703-5

EMPRESA CANTERAS CURA, C.A. ESTADO DE RESULTADOS PARA LOS AÑOS TERMINADOS AL 31/07/2011 Y 31/07/2010 (EXPRESADO EN BOLÍVARES FUERTES)			
	2011	2010	DIFERENCIAS
1. Ingresos Corrientes			
a. Transferencias y Donaciones Corrientes			
- Del Sector Privado (Detallar Código y Denominación)			
- Del Sector Público			
De la República			
De los Entes Descentralizados sin Fines Empresariales (*)			
Entes Descentralizados con Fines Empresariales Petroleros			
Del Poder Estatal			
Del Poder Municipal			
- Del Exterior			
De Instituciones sin Fines de Lucro			
De Gobiernos Extranjeros			
De Organismos Internacionales			
b. Ingresos por Actividades Propias			
- Venta Brutas de Bienes (PIEDRA AZUL Y VERDE)	22.446.844,03	13.400.534,53	9.046.309,50
- Venta Brutas de Servicios (ACARREO Y CARGA)	8.059.603,22	6.511.491,64	1.548.111,58
- Ingresos no Tributarios (Detallar Código y Denominación)			
c. Otros Ingresos Corrientes			
- Ingresos por Aportes y Contribuciones a la Seguridad Social			
- Ingresos de la Propiedad			
Intereses por Depósitos a la vista			
Intereses de Títulos y Valores			
Otros ingresos de la propiedad (INGRESOS VARIOS)	-563.026,49	368.454,98	-931.481,47
- Otros Ingresos Diversos (Detallar Código y Denominación)			
2. Gastos Corrientes			
a. Gastos de Consumo			
- Gastos de Personal	19.468.071,88	12.497.725,03	6.970.346,85
- Materiales, Suministros y Mercancías	5.513.706,07	3.003.744,55	2.509.961,52
- Servicios no Personales	9.813.607,31	6.220.642,42	3.592.964,89
- Variación de Inventarios			
Inventario de Materia Prima			
Inventario de Productos Terminados			
Inventario de Productos en proceso			
Inventario de Mercancía			
Inventario de Materiales y Suministro			
Inventario de Semovientes			
Otros Gastos			
Depreciación	115.022,92	71.358,77	43.664,15
Amortización			
Intereses por Operaciones Financieras			
Pérdida por Cuentas Incobrables			
Pérdidas Ajenas a la Operación	47.536,43	231.800,39	-184.263,96
Descuentos, Bonificaciones y Devoluciones	6.500,00		6.500,00
Costo de la Producción Vendida		-940.056,44	940.056,44
b. Otros Gastos Corrientes			
- Transferencias y Donaciones			
Transferencias Corrientes Internas al Sector Privado	8.985,25	1.060,00	7.925,25
Transferencias Corrientes Internas al Sector Público			
Otras Transferencias Corrientes Diversas			
- Indemnizaciones y Sanciones Pecuniarias			
3. Resultado del Ejercicio (3 = 1 - 2)	-5.030.009,10	-805.793,57	-4.224.215,53

FORMA: 8

CANTERAS CURA
RIF. G-20009703-5

EMPRESA MERCANTIL CANTERAS CURA, C.A.
ESTADO DE FLUJO DE EFECTIVO
PARA EL AÑO TERMINADO AL 31/07/2010 AL 31/07/2011
(EXPRESADO EN BOLIVARES FUERTES)

	2011	2010
Flujo de Efectivo Proveniente de Actividades Operativas:		
Utilidad antes de impuesto del Ejercicio	-	-
Ajustes para conciliar la Utilidad y el Efectivo Neto		
Provisto por Actividades Operativas:		
Amortizacion de Prepagados y provision	-	-
Depreciacion	115.022,92	71.358,77
Cambios Netos en Operaciones de Activos y Pasivos:		
(Aumento) Disminuciones de Cuentas por Cobrar a Clientes	2.363.406,69	3.039.333,07
(Aumento) Disminuciones de Cuentas por Cobrar Empleados	115.279,17	183.811,89
(Aumento) Disminuciones de Inventarios	965.908,95	688.015,97
(Aumento) Disminuciones Seguros Pagados por Anticipado	-	-
(Aumento) Disminuciones Impuesto Retenido	4.616.787,70	1.803.419,24
(Aumento) Disminuciones Otros Activos	-	-
(Aumento) Disminuciones Cuentas por Pagar Comerciales	1.752.151,70	1.676.702,27
Ajustes	-	-
(Aumento) Disminuciones Impuesto a los activos empresariales a pagar	-	-
Efectivo Neto Provisto (Aplicado) por Actividades Operativas	9.928.557,13	7.462.641,21
Flujo de Efectivo Provenientes de Actividades de Inversion		
Adquisicion de Activos Fijos	215.969,57	122.147,21
Efectivo Neto Usado en Actividades de Inversion	215.969,57	122.147,21
Flujo de Efectivo Proveniente de Actividades de Finanzieras		
Cuentas por Pagar Accionistas	-	-
Aumento de Capital Social	-	-
Efectivo Neto Provisto por Actividades Finanzieras	-	-
Aumento Neto en Efectivo y Equivalentes de Efectivo	9.928.557,13	7.462.641,21
Efectivo y Equivalente de Efectivo al Inicio del Ejercicio	608.389,43	17.855,59
Efectivo y Equivalente de Efectivo al Cierre del Ejercicio	10.536.946,56	7.480.196,80

FORMA: 9

CANTERAS C.A.
RIF. G-20009703-5

ESTADO DE MOVIMIENTO DE LAS CUENTAS DE PATRIMONIO
PARA LOS AÑOS TERMINADOS AL 31/07/2010 AL 31/07/2011
(En Bolívars Fuertes)

	<u>Resultados acumulados</u>	<u>Total Patrimonio</u>
SALDO al 31 de julio de 2010 (año anterior)	59.646.615,11	59.646.615,11
Resultado del período	<u>(805.793,57)</u>	<u>(805.793,57)</u>
SALDO al 31 de julio de 2011 (año de la cuenta)	<u>61.615.172,63</u>	<u>61.615.172,63</u>

FORMA: 10

CENSA
RIF. G-20009703-5

RESUMEN DE CUENTA

***EMPRESA MIXTA PARA LA PRODUCCIÓN DE INSUMOS PARA LA
CONSTRUCCIÓN, S.A***

EXPOSICION DE MOTIVOS CUENTA 2011.

La Empresa Mixta para la Producción de Insumos para la Construcción, S.A., fue creada mediante acuerdo Bilateral entre la República Bolivariana de Venezuela y la República de Belarús, a través del cual se realiza un intercambio económico y comercial entre ambos países, publicado en Gaceta Oficial N°38.831 de fecha 16 de Noviembre 2007; la cual está adscrita por la República Bolivariana de Venezuela actualmente al Ministerio del Poder Popular para Vivienda y Hábitat.

La Empresa Mixta para la Producción de Insumos para la Construcción, S.A., es una organización dirigida a producir y comercializar insumos, maquinarias y equipos de construcción, suministro de tecnología, asistencia técnica, asesoramiento y capacitación en las áreas de producción y estructuras, así como la ejecución de obras de construcción que satisfagan las necesidades de nuestros clientes, y con ello, contribuir de manera permanente con el desarrollo sustentable y socialista de nuestro país.

INFORMACIÓN PRESUPUESTARIA:

El presupuesto se basó en un proyecto financiero aprobado en el año 2009, por una cantidad de **CIENTO SESENTA Y TRES MILLONES SETECIENTOS CUARENTA Y OCHO MIL TRESCIENTOS TREINTA Y OCHO DOLARES AMERICANOS**, con **sesenta y un centavos de Dólar**. (US\$ 163.748.338,61), que para el momento de la aprobación del Fondo Estratégico para el Desarrollo Conjunto Venezuela - Belarús, en fecha 2009 y la firma de convenio de financiamiento con el Banco de Desarrollo Económico y Social de Venezuela en fecha 18 de marzo 2010, la tasa de cambio aplicada es de **Dos Bolívars con sesenta céntimos (Bs. 2,60)**, resultando así por la cantidad de **CUATROCIENTOS VEINTICINCO MILLONES SETECIENTOS CUARENTA Y CINCO MIL SEISCIENTOS OCHENTA BOLIVARES, CON TREINTA Y OCHO CENTIMOS**. (Bs. 425.745.680,38), de los cuales el 74,42% corresponde a la empresa JSV BELZARUBEZHSTROY, S.A. dando un monto de **CIENTO VEINTIÚN MILLONES OCHOCIENTOS SESENTA Y TRES MIL SEISCIENTOS DIECISEIS DOLARES AMERICANOS**, con cincuenta y nueve centavos de Dólar (US\$ 121.863.616,59), que al cambio resulta un monto de **TRECIENTOS DIECISEIS MILLONES OCHOCIENTOS CUARENTA Y**



CINCO MIL CUATROCIENTOS TRES BOLIVARES CON CATORCE CENTIMOS, (Bs. 316.845.403,14), Cabe destacar que el presupuesto original aprobado en la Gaceta Oficial Extraordinaria N° 6.016 de fecha 30/12/2010, fue de **TRESCIENTOS OCHENTA Y UN MILLONES QUINIENTOS SETENTA Y SEIS MIL NOVECIENTOS SESENTA Y CUATRO BOLIVARES CON 00 CENTIMOS (Bs.381.576.964,00),** distribuidos en las siguientes partidas presupuestarias:

PARTIDAS	BOLIVARES
401	3.500.000,00
402	12.478.879,00
403	48.962.746,00
404	309.716.864,00
408	6.918.475,00
Total	381.576.964,00

De los cuales la única partida por transferencia de gasto corriente es la 401 "Gastos de Personal", el resto de las partidas antes mencionadas es por convenio firmado según el Fondo Estratégico para el Desarrollo Conjunto Venezuela -Belarús y el Banco de Desarrollo Económico y Social de Venezuela (BANDES).

Sin embargo desde la fecha de la firma del convenio hasta la actualidad, el Banco de Desarrollo y Económico y Social de Venezuela (BANDES) ha realizado desembolso por **CIENTO CUARENTA Y SEIS MILLONES SEISCIENTOS CINCO MIL CIENTO UN DOLARES AMERICANOS, con noventa y seis centavos de Dólar (US\$ 146.605.101,96),** que en moneda nacional a las distintas tasas de cambios correspondientes a los años 2009, 2010 y 2011, equivale a un monto de **CUATROCIENTOS OCHO MILLONES NOVECIENTOS CUARENTA Y UN MIL SETECIENTOS NOVENTA Y**



CINCO BOLIVARES CON 83 CENTIMOS (Bs. 408.941.795,83), se detalla en el cuadro siguiente, de los cuales el 71,48% de los mismos se les han otorgado a la empresa JSV BELZARUBEZHSTROY, S.A., que a la vez representa el 85,98% de lo acordado en contrato con esa empresa. Se detalla en el anexo N° 1.

AÑO	MONTO DEL DESEM. EN DOLARES	TASA DE CAMBIO	MONTO DEL DESEM. EN BOLIVARES
2009	48.997.492,48	2,15	105.344.608,84
2010	68.303.255,17	2,60	177.588.463,45
2011	29.304.354,31	4,30	126.008.723,54
Total	146.605.101,96		408.941.795,83

Como se puede notar existen diferencias entre lo decretado en gaceta, lo aprobado en el proyecto financiero y lo desembolsado por el Banco de Desarrollo y Económico y Social de Venezuela (BANDES), el mismo es producto del diferencial cambiario entre los periodos financieros 2009, 2010 y 2011, causando una fluctuación cambiaria que se refleja en los estados financieros de cada ejercicio mencionado, que para el balance general del presente año alcanza a **TRESCIENTOS CINCUENTA Y NUEVE MILLONES CUATROCIENTOS SESENTA Y SEIS MIL CIENTO OCHENTA Y NUEVE BOLIVARES CON 46 CENTIMOS (Bs. 359.466.189,46)**, en el patrimonio en aumento, que se puede visualizar con más detalle en el cuadro anexo N° 2.

En otro orden de idea esta Empresa Mixta por tres (03) años consecutivos a contado con un único presupuesto por un Monto de **CIENTO SESENTA Y TRES MILLONES SETECIENTOS CUARENTA Y OCHO MIL TRESCIENTOS TREINTA Y OCHO DOLARES AMERICANOS**, con sesenta y un centavos de Dólar. (US\$ 163.748.338,61), de los cuales aún resta por recibir durante el año 2012 un monto de **DIECISIETE MILLONES OCHENTA Y NUEVE MIL CIENTO DIECIOCHO DOLARES AMERICANOS**, con veintisiete centavos de Dólar. (US\$ 17.089.118,27), (incluyendo las valuaciones N° 8, 9, 10 y 11 de obras ya relacionadas por la Empresa



Ejecutora Bielorusa JSV BELZARUBEZHSTROY, S.A. y aun no canceladas por el Banco de Desarrollo y Económico y Social de Venezuela), (BANDES).

Por otra parte debemos destacar que para esta fecha la Empresa Mixta para la Producción de Insumos para la Construcción S.A., aun no comienza operaciones ya que está en proceso de construcción e instalación de maquinarias, por lo tanto no hay ningún proceso de producción, que genere un ingreso. Resultando así, que los gastos generados en el ejercicio 2011 sean capitalizados y están reflejados en la cuenta patrimonial llamada Otros Activos Circulantes en el Balance General, que serán amortizados durante la vida útil de la empresa. Es por ello que la Empresa no presenta Estado de Resultado (Ganancias y Pérdidas).



ING. KARLA DEL VALLE FERMÍN
PRESIDENTA DE LA EMPRESA MIXTA PARA LA PRODUCCIÓN DE INSUMOS
PARA LA CONSTRUCCIÓN, S.A.

Designada mediante Resolución del Ministerio del Poder Popular para la Infraestructura Publicada en Gaceta Oficial No. 39.006 de fecha 01/09/08. Ratificada mediante Resolución del Ministerio del Poder Popular para Vivienda y Hábitat Publicada en Gaceta Oficial No. 39.688, de fecha 03 /06/2011.

INFORMACIÓN MENSUAL DE INGRESOS

(En Bolívars Fuertes)

1. DENOMINACIÓN DEL ENTE: EMPRESA MIXTA PARA LA PRODUCCIÓN DE INSUMOS PARA LA CONSTRUCCIÓN, S.A.
2. ORGANIZANTE EMISOR DE LOS RECURSOS: MINISTERIO PARA EL PODER POPULAR PARA VIVIENDA Y HABITAT
3. PRESUPUESTO: 2011
4. FUENTE DE FINANCIAMIENTO: TRANSFERENCIAS CORRIENTES DEL SECTOR PÚBLICO

FECHA

31	12	2011
----	----	------

5. MESES	DEVENGADO	6. MONTO			TOTAL
		RECURSOS PROPIOS	TRANSFERENCIAS	OTROS INGRESOS	
ENERO			233.333,00		233.333,00
FEBRERO			233.333,00		233.333,00
MARZO			233.333,00	45.354.464,83	45.587.797,83
ABRIL			233.334,00	21.183.935,56	21.417.269,56
MAYO			233.334,00		233.334,00
JUNIO			233.334,00		233.334,00
JULIO			233.334,00	59.470.323,14	59.703.657,14
AGOSTO			233.334,00		233.334,00
SEPTIEMBRE			233.334,00		233.334,00
OCTUBRE			202.000,00		202.000,00
NOVIEMBRE			731.334,00		731.334,00
DICIEMBRE			466.663,00		466.663,00
7. TOTAL			3.500.000,00	126.008.723,53	129.508.723,53

7. FIRMAS AUTORIZADAS

MAXIMA AUTORIDAD O DELEGADO

JEFE DE LA UNIDAD ADMINISTRATIVA

FORMA: 3

INFORMACION CONSOLIDADA DE INGRESOS
 (En Bolívars Fuertes)

FECHA
 31 12 2011

1. DENOMINACIÓN DEL ENTE: **Empresa Mixta para la Producción de Insumos para la Construcción**
 2. ORGANISMO EMISOR DE LOS RECURSOS: MINISTERIO DEL PODER POPULAR PARA VIVIENDA Y HABITAT
 3. PRESUPUESTO: 2011

4. FUENTES DE FINANCIAMIENTO	5. MONTO			
	DEVENGADO	RECAUDADO		
		RECURSOS PROPIOS	TRANSFERENCIAS	OTROS
TRANSFERENCIA CORRIENTES DEL SECTOR PUBLICO BANDES (FONDO ESTRATEGICO PARA EL DESARROLLO CONJUNTO VZLA -BELARUS) DISMINUCIÓN DE PASIVOS		3 500 000,00	371 158 489,00 6 918 475,00	3 500 000,00 371 158 489,00 6 918 475,00
6. TOTAL				381.576.964,00

7. FIRMAS AUTORIZADAS

 MAXIMA AUTORIDAD ☐ DELEGADO ☐

Jefe de la Unidad Administrativa

FORMA: 4

ANEXO N° 1: CUADRO RESUMEN DE DESEMBOLOS PARA LA PUESTA EN MARCHA DE LA EMPRESA MIXTA PARA LA PRODUCCION DE INSUMOS PARA LA CONSTRUCCION

Desembolsos N°	Beneficiario	Descripción	Monto Base \$.	Monto IVA \$.	Total Bruto \$.	Anticipo \$.	Monto Bruto Menos Anticipo	Retención IVA \$.	Retención ISLR \$.	Retención Impuesto 1 x 1000 \$.	Total Retención y Amortización \$.	Total Neto Pagado \$.
01	JSV BELZARUBEZHSTROY, S.A.	Anticipo # 01 por concepto de ejecución de la obra Construcción y Puesta en Marcha de la Empresa Mixta para la Producción de Insumos para la Construcción y según se detalla: "Elaboración de Proyecto de Ingeniería de detalles definitivos, Construcción de la Fábrica y Equipos Tecnológicos de Producción de la Fábrica".	35.689.083,25	-	35.689.083,25	-	35.689.083,25	-	-	35.689,08	35.689,08	35.653.394,17
01	VEMPROINCO	Valuación de Anticipo por concepto de ejecución de la obra Construcción y Puesta en Marcha de la Empresa Mixta para la Producción de Insumos para la Construcción y según se detalla: "Estudio de Minas, Inspección y Deforestación".	13.308.409,24	-	13.308.409,24	-	13.308.409,24	-	-	13.308,41	13.308,41	13.295.100,83
02	JSV BELZARUBEZHSTROY, S.A.	Anticipo # 02 por concepto de ejecución de la obra Construcción y Puesta en Marcha de la Empresa Mixta para la Producción de Insumos para la Construcción y según se detalla: "Suministros de Máquinas de Producción de la Fábrica" y Anticipo # 03 por concepto de: "Suministros de Máquinas, Camiones y Transporte de la Planta y Yacimiento".	43.958.103,89	-	43.958.103,89	-	43.958.103,89	-	-	43.958,10	43.958,10	43.914.145,79
02	VEMPROINCO	Desembolso por Concepto de Compra de Terreno ubicada en la localidad de Cuatre, Municipio Zamora, Estado Miranda, para la Puesta en Marcha de la Empresa Mixta para la Producción de Insumos para la Construcción	13.692.307,69	-	13.692.307,69	-	13.692.307,69	-	-	13.692,31	13.692,31	13.678.615,38
03	VEMPROINCO	Desembolso por Concepto de Gastos Pre-Operacionales y Compra de Activos Fijos (Mobiliarios y Equipos de Oficina), para la Puesta en Marcha de la Empresa Mixta para la Producción de Insumos para la Construcción	10.652.843,59	-	10.652.843,59	-	10.652.843,59	-	-	10.652,84	10.652,84	10.642.190,75
04	VEMPROINCO	Desembolso por Concepto de Adquisición de Camionetas, para la Puesta en Marcha de la Empresa Mixta para la Producción de Insumos para la Construcción	664.927,91	-	664.927,91	-	664.927,91	-	-	664,93	664,93	664.262,98
05	JSV BELZARUBEZHSTROY, S.A.	Valuación # 1, 2 y 3 por concepto de ejecución de la obra: "Construcción y Puesta en Marcha de la Empresa Mixta para la Producción de Insumos para la Construcción, S.A.	8.072.096,32	968.651,56	9.040.747,88	2.712.224,36	6.328.523,51	726.488,67	161.441,93	5.359,87	3.605.514,83	5.435.233,05



ANEXO N° 1: CUADRO RESUMEN DE DESEMBOLSOS PARA LA PUESTA EN MARCHA DE LA EMPRESA MIXTA PARA LA PRODUCCION DE INSUMOS PARA LA CONSTRUCCION

Desembolsos N°	Beneficiario	Descripción	Monto Base \$.	Monto IVA \$.	Total Bruto \$.	Anticipo \$.	Monto Bruto Menos Anticipo	Retención IVA \$.	Retención ISLR \$.	Retención Impuesto 1 x 1000 \$.	Total Retención y Amortización \$.	Total Neto Pagado \$.
06	JSV BELZARUBEZHSTROY, S.A.	Valuación # 4 por concepto de ejecución de la obra: "Construcción y Puesta en Marcha de la Empresa Mixta para la Producción de Insumos para la Construcción, S.A.	2.690.705,17	322.884,62	3.013.589,79	904.076,94	2.109.512,85	242.163,47	53.814,10	1.786,63	1.201.841,13	1.811.748,66
07	JSV BELZARUBEZHSTROY, S.A.	Valuación # 5 por concepto de ejecución de la obra: "Construcción y Puesta en Marcha de la Empresa Mixta para la Producción de Insumos para la Construcción, S.A.	2.690.706,13	322.884,74	3.013.590,87	904.077,26	2.109.513,61	242.163,55	53.814,12	1.786,63	1.201.841,56	1.811.749,30
08	JSV BELZARUBEZHSTROY, S.A.	Valuación # 6 por concepto de ejecución de la obra: "Construcción y Puesta en Marcha de la Empresa Mixta para la Producción de Insumos para la Construcción, S.A.	2.690.707,23	322.884,87	3.013.592,10	904.077,63	2.109.514,47	242.163,65	53.814,14	1.786,63	1.201.842,05	1.811.750,04
09	JSV BELZARUBEZHSTROY, S.A.	Valuación # 7 por concepto de ejecución de la obra: "Construcción y Puesta en Marcha de la Empresa Mixta para la Producción de Insumos para la Construcción, S.A.	5.744.016,60	689.281,99	6.433.298,59	3.616.316,43	2.816.982,16	516.961,49	114.880,33	2.127,70	4.250.285,96	2.183.012,64
10	JSV BELZARUBEZHSTROY, S.A.	Cancelación 50% del Anticipo # 03 por concepto de: "Suministros de Máquinas, Camiones y Transporte de la Planta y Yacimiento". Según Factura N° 3011-2010	9.653.240,00	-	9.653.240,00	-	9.653.240,00	-	-	9.653,24	9.653,24	9.643.586,76
11	JSV BELZARUBEZHSTROY, S.A.	-	-	-	-	-	-	-	-	-	-	-
12	JSV BELZARUBEZHSTROY, S.A.	-	-	-	-	-	-	-	-	-	-	-
13	VEMPROINCO	Desembolso por Concepto de Segunda Parte de Gastos Pre-Operacionales para la cancelación de Traslado, Almacenaje, Seguro y Mantenimiento de Maquinaria y Transporte, para la Puesta en Marcha de la Empresa Mixta para la Producción de Insumos para la Construcción	3.512.139,80	-	3.512.139,80	-	3.512.139,80	-	-	3.512,14	3.512,14	3.508.627,66
TOTAL GENERAL			153.019.286,82	2.626.587,77	155.645.874,59	9.040.772,62	146.605.101,97	1.969.940,83	437.764,63	143.978,51	11.592.456,59	144.053.118,00



Anexo N° 1: CUADRO RESUMEN DE DESEMBOLOS PARA LA PUESTA EN MARCHA DE LA EMPRESA MIXTA PARA LA PRODUCCION DE INSUMOS PARA LA CONSTRUCCION

Desembolsos N°	Beneficiario	Descripción	Monto Base Bs.	Monto IVA Bs.	Total Bruto Bs.	Anticipo Bs.	Monto Bruto Menos Anticipo	Retención IVA Bs.	Retención ISR Bs.	Retención Impuesto 1 x 1000 Bs.	Total Retención y Amortización Bs.	Total Pagado Bs.	Neto Bs.
01	JSV BELZARUBEZHSTROY, S.A.	Anticipo # 01 por concepto de ejecución de la obra Construcción y Puesta en Marcha de la Empresa Mixta para la Producción de Insumos para la Construcción y según se detalla: "Elaboración de Proyecto de Ingeniería de detalles definitivos, Construcción de la Fábrica y Equipos Tecnológicos de Producción de la Fábrica".	76.731.528,99	-	76.731.528,99	-	76.731.528,99	-	-	76.731,53	76.731,53	76.654.797,46	
01	VEMPROINCO	Valuación de Anticipo por concepto de ejecución de la obra Construcción y Puesta en Marcha de la Empresa Mixta para la Producción de Insumos para la Construcción y según se detalla: "Estudio de Minas, Inspección y Deforestación".	28.569.784,24	-	28.569.784,24	-	28.569.784,24	-	-	28.569,78	28.569,78	28.541.214,46	
02	JSV BELZARUBEZHSTROY, S.A.	Anticipo # 02 por concepto de ejecución de la obra Construcción y Puesta en Marcha de la Empresa Mixta para la Producción de Insumos para la Construcción y según se detalla: "Suministros de Máquinas de Producción de la Fábrica" y Anticipo # 03 por concepto de: "Suministros de Máquinas, Camiones y Transporte de la Planta y Yacimiento".	114.291.070,11	-	114.291.070,11	-	114.291.070,11	-	-	114.291,07	114.291,07	114.176.779,04	
02	VEMPROINCO	Desembolso por Concepto de Compra de Terreno ubicada en la localidad de Gualire, Municipio Zamora, Estado Miranda, para la Puesta en Marcha de la Empresa Mixta para la Producción de Insumos para la Construcción.	35.600.000,00	-	35.600.000,00	-	35.600.000,00	-	-	-	-	35.600.000,00	
03	VEMPROINCO	Desembolso por Concepto de Gastos Pre-Operacionales y Compra de Activos Fijos (Mobiliarios y Equipos de Oficina), para la Puesta en Marcha de la Empresa Mixta para la Producción de Insumos para la Construcción.	27.697.393,33	-	27.697.393,33	-	27.697.393,33	-	-	27.697,39	27.697,39	27.669.695,94	
04	VEMPROINCO	Desembolso por Concepto de Adquisición de Camionetas, para la Puesta en Marcha de la Empresa Mixta para la Producción de Insumos para la Construcción.	2.859.190,01	-	2.859.190,01	-	2.859.190,01	-	-	2.859,19	2.859,19	2.866.330,82	
05	JSV BELZARUBEZHSTROY, S.A.	Valuación # 1, 2 y 3 por concepto de ejecución de la obra "Construcción y Puesta en Marcha de la Empresa Mixta para la Producción de Insumos para la Construcción, S.A.	34.710.014,18	4.165.201,70	38.875.215,88	11.662.564,76	27.212.651,11	3.123.901,28	694.200,28	23.047,45	15.503.713,77	23.371.502,11	
06	JSV BELZARUBEZHSTROY, S.A.	Valuación # 4 por concepto de ejecución de la obra: "Construcción y Puesta en Marcha de la Empresa Mixta para la Producción de Insumos para la Construcción, S.A.	11.570.032,23	1.388.403,87	12.958.436,10	3.887.530,83	9.070.905,27	1.041.302,90	231.400,64	7.682,50	5.167.916,88	7.740.519,22	



Anexo N° 1: CUADRO RESUMEN DE DESEMBOLOS PARA LA PUESTA EN MARCHA DE LA EMPRESA MIXTA PARA LA PRODUCCION DE INSUMOS PARA LA CONSTRUCCION

Desembolsos N°	Beneficiario	Descripción	Monto Base Bs.	Monto IVA Bs.	Total Bruto Bs.	Anticipo Bs.	Monto Bruto Menos Anticipo	Retención IVA Bs.	Retención ISLR Bs.	Retención Impuesto 1 x 1000 Bs.	Total Retención y Amortización Bs.	Neto Pagado Bs.
07	JSV BELZARUBEZHSTROY, S.A.	Valuación # 5 por concepto de ejecución de la obra: "Construcción y Puesta en Marcha de la Empresa Mixta para la Producción de Insumos para la Construcción, S.A.	11.570.036,36	1.388.404,96	12.958.440,72	3.887.532,22	9.070.908,51	1.041.303,27	231.400,73	7.682,50	5.167.918,72	7.790.522,00
08	JSV BELZARUBEZHSTROY, S.A.	Valuación # 6 por concepto de ejecución de la obra: "Construcción y Puesta en Marcha de la Empresa Mixta para la Producción de Insumos para la Construcción, S.A.	11.570.041,09	1.388.404,93	12.958.446,02	3.887.533,81	9.070.912,21	1.041.303,70	231.400,82	7.682,51	5.167.920,83	7.790.525,19
09	JSV BELZARUBEZHSTROY, S.A.	Valuación # 7 por concepto de ejecución de la obra: "Construcción y Puesta en Marcha de la Empresa Mixta para la Producción de Insumos para la Construcción, S.A.	24.699.271,38	2.963.912,37	27.663.183,95	15.550.160,65	12.113.023,30	2.222.934,42	493.985,43	9.149,11	18.276.229,61	9.386.954,33
10	JSV BELZARUBEZHSTROY, S.A.	Cancelación 50% del Anticipo # 03 por concepto de: "Suministros de Máquinas, Camiones y Transporte de la Planta y Yacimiento". Según Factura N° 3011-2010	41.508.932,00	-	41.508.932,00	-	41.508.932,00	-	-	41.508,93	41.508,93	41.467.423,07
13	VENPROINCO	Desembolso por Concepto de Segunda Parte de Gastos Pre-Operacionales para la cancelación de Traslado, Almacén Seguro y Mantenimiento de Maquinaria y Transporte, para la Puesta en Marcha de la Empresa Mixta para la Producción de Insumos para la Construcción	15.102.201,14	-	15.102.201,14	-	15.102.201,14	-	-	15.102,20	15.102,20	15.087.098,94
TOTAL GENERAL			436.479.495,06	11.294.327,43	447.773.822,49	38.875.322,26	408.941.795,83	8.470.745,57	1.882.387,90	362.004,17	49.590.459,91	398.183.362,58



**ANEXO N° 2: CUADRO DE TASA DE CAMBIO SOBRE EL PATRIMONIO DE LA EMPRESA MIXTA
DE LA CUENTA CONTABLE 3220301 APORTES GUBERNAMENTALES BANDES**

Años	Descripcion	Monto Convenio \$	Tasa de Cambio Bs./\$	Monto Convenio Bs.	Ajuste
2009		163.748.338,61	2,1154	346.399.559,94	
2009	Ajuste A.E.				-870.026,80
2009	Ajuste A.E.				5.645.153,84
		163.748.338,61	0,0292	4.775.127,04	4.775.127,04
2009	Cierre 2009	163.748.338,61	2,1446	351.174.686,98	
2010	Ajuste F.C.	163.748.338,61	0,4489	73.506.629,20	73.506.629,20
2010	Cierre 2010	163.748.338,61	2,5935	424.681.316,19	
2011	Ajuste F.C.	163.748.338,61	1,6958	277.684.432,61	277.684.432,61
2011	Corte 2011	163.748.338,61	4,2893	702.365.748,80	
					355.966.188,86

Leyenda:

A.E. = Auditoria Externa

F.C. = Fluctuación Cambiaria



MES: ENERO

MES: ENERO

FORMA: 1

MES: FEBRERO

2) ORGANISMO: Empresa Mixta para la Producción de Isomos para la Construcción

FECHA	
31	2 2011

[illegible]

MES: MARZO

FECHA	31	3	2011
-------	----	---	------

FECHA	31	3	2011
-------	----	---	------

MES: MAYO

FECHA	31	5	2011
-------	----	---	------

FORMA: 1



MES: JUNIO

FECHA	31	6
-------	----	---

FECHA	6	2011
-------	---	------

FORMA: 1



MES: AGOSTO

(2) ORGANISMO: **Empresa Mixta para la Producción de Isumos para la Construcción**

FECHA	
31	8 2011

[illegible]

FORM: 1



MES: SEPTIEMBRE

(1) CÓDIGO: A1512

(2) ORGANISMO; Empresa Mixta para la Producción de Isumos para la Construcción

FECHA

31	9	2011
----	---	------

[illegible]

MES: OCTUBRE

MES: OCTUBRE

(1) CODIGO: A1512

(1) CODIGO: A1512
(2) ORGANISMO: Empresa Mixta para la Producción de Isumos para la Construcción

FECHA	31	10	2011
-------	----	----	------

[illegible]

FORMA: 1



MES: NOVIEMBRE

MES: NOVIEMBRE

(2) ORGANISMO: Empresa Mixta para la Producción de Isumos para la Construcción

FECHA
31 11

BOLETA DE VOTACION
FORMA: 1
REPUBLICA BOLIVARIANA DE VENEZUELA
MIXTA PARA VIVIR Y TRABAJAR
LA UNICA VIA A LA PRODUCCION
Y AL DESARROLLO PRODUCTIVO
PRESIDENCIA

(En Bolívars Fuertes)

② ORGANISMO Empresa Mixta para la Producción de Isumos para la Construcción

FECHA	
31	12 2011

FORMA: 1



(En Bolívars Fuertes)
AÑO: 2011

AÑO: 2011

AÑO: 2011

(1) CÓDIGO: A1512

(2) ORGANISMO: EMPRESA MIXTA PARA LA PRODUCCION DE INSUMOS PARA LA CONSTRUCCION, S.A.

FECHA

31	12
----	----

[illegible]

FORMA: 2



EJECUCION FINANCIERA MENSUAL DEL PRESUPUESTO DE GASTOS (En Bolívars Fuertes)										
(1) CODIGO DEL ENTE A1512 DENOMINACIÓN EMPRESA MIXTA PARA LA PRODUCCION DE INSUMOS PARA LA CONSTRUCCIÓN ORGANISMO DE ASCRIPCION MINISTERIO DEL PODER POPULAR PARA VIVIENDA Y HABITAT UNIDAD EJECUTORA O RESPONSABLE MES ENERO										
										FECHA 31 1 2011
(2) PARTIDA	(3) DENOMINACIÓN	(4) PRESUPUESTO ANUAL	(6) EJECUTADO			(7) % COMPROMETIDO	(8) % CAUSADO	(9) % PAGADO	(10) DISPONIBILIDAD PRESUPUESTARIA	
			COMPROMISO	CAUSADO	PAGADO				MES ANTERIOR	A LA FECHA
401	GASTOS DE PERSONAL	3.500.000	52.024,00	52.024,00	52.024,00	16	100	100	3.500.000	3.447.976
402	MATERIALES, SUMINISTROS Y MERCANCIA	12.478.879	0,00	0,00	0,00	0	0	0	12.478.879	12.478.879
403	SERVICIOS NO PERSONALES	48.962.746	0,00	0,00	0,00	0	0	0	48.962.746	48.962.746
404	ACTIVOS REALES	309.716.864	0,00	0,00	0,00	0	0	0	309.716.864	309.716.864
408	OTROS GASTOS	6.918.475	0,00	0,00	0,00	0	0	0	6.918.475	6.918.475
(11) TOTALES		381.576.964	52.024,00	52.024,00	52.024,00	16	80	80	381.576.964	381.524.940
FORMA: S										



EJECUCION FINANCIERA. MENSUAL DEL PRESUPUESTO DE GASTOS (En Bolívares Fuertes)										
(11) CODIGO DEL ENTE A1512 DENOMINACION: EMPRESA MIXTA PARA LA PRODUCCION DE INSUMOS PARA LA CONSTRUCCION ORGANISMO DE ADSCRIPCION: MINISTERIO DEL PODER POPULAR PARA VIVIENDA Y HABITAT UNIDAD EJECUTORA O RESPONSABLE: PLANIFICACION Y PRESUPUESTO MES: FEBRERO										
										FECHA 28 2 2011
(2) PARTIDA	(3) DENOMINACION	(4) PRESUPUESTO ANUAL (1)	(5) EJECUTADO			(7) % COMPROMETIDO (17)	(8) % CAUSADO (18)	(9) % PAGADO (19)	(10) DISPONIBILIDAD PRESUPUESTARIA	
			COMPROMISO	CAUSADO	PAGADO				MES ANTERIOR	A LA FECHA
401	GASTOS DE PERSONAL	3 500 000	134 632.74	134 632.74	134 632.74	42	100	100	3 447.976	3 313.343
402	MATERIALES, SUMINISTROS Y MERCANCIA	12 478 879	29 829.12	29 829.12	29 829.12	3	100	100	12 478.879	12 449.050
403	SERVICIOS NO PERSONALES	48 962 746	346 229.36	346 229.36	346 229.36	8	100	100	48 962 746	48 616.517
404	ACTIVOS REALES	309 716 864	748 207.16	748 207.16	748 207.16	3	100	100	309 716 864	308 968 657
408	OTROS GASTOS	6 918.475	576 539.59			0	0	0	6 918.475	6 918.475
TOTALS		381 576 964	1 258 899.38	1 258 899.38	1 258 899.38	16	80	80	381 524 940	380 266.042
FORMA: \$										



PRESIDENCIA

EJECUCION FINANCIERA MENSUAL DEL PRESUPUESTO DE GASTOS (En Bolívars Fuertes)												
CODIGO DEL ENTE: A1612 DENOMINACIÓN: EMPRESA MIXTA PARA LA PRODUCCION DE INSUMOS PARA LA CONSTRUCCIÓN ORGANO DE ASERPIO: MINISTERIO DEL PODER POPULAR PARA VIVIENDA Y HABITAT UNIDAD EJECUTORA O RESPONSABLE: PLANIFICACION Y PRESUPUESTO MES: MARZO												
FECHA												
31 3 2011												
(2)	PARTIDA	DENOMINACIÓN (3)	(5) PRESUPUESTO ANUAL (4)	(6) EJECUTADO			(7) % COMPROMETIDO	(8) % CAUSADO	(9) % PAGADO	(10) DISPONIBILIDAD PRESUPUESTARIA		
				COMPROMISO	CAUSADO	PAGADO				MES ANTERIOR	A LA FECHA	
401	GASTOS DE PERSONAL		3.500.000	409.280,94	409.280,94	409.280,94	128	100	100	3.313.343	2.904.062	
402	MATERIALES, SUMINISTROS Y MERCANCIA		12.478.879	7.467,69	7.467,69	7.467,69	1	100	100	12.449.050	12.441.582	
403	SERVICIOS NO PERSONALES		48.962.746	253.238,72	253.238,72	253.238,72	6	100	100	48.616.517	48.303.278	
404	ACTIVOS REALES		308.716.864	1.559.212,16	1.559.212,16	1.559.212,16	6	100	100	308.963.657	307.409.445	
408	OTROS GASTOS		6.918.475	576.539,59			0	0	0	6.918.475	6.918.475	
		TOTALES	381.576.964	2.229.199,51	2.229.199,51	2.229.199,51	16	80	80	380.266.042	378.026.842	
		FORMA: S										



EJECUCION FINANCIERA MENSUAL DEL PRESUPUESTO DE GASTOS (En Bolívares Fuertes)												
CODIGO DEL ENTE: A1512 DENOMINACION: EMPRESA MIXTA PARA LA PRODUCCION DE INSUMOS PARA LA CONSTRUCCION ORGANO DE ADSCRIPCION: MINISTERIO DEL PODER POPULAR PARA VIVIENDA Y HABITAT UNIDAD EJECUTORA O RESPONSABLE: PLANIFICACION Y PRESUPUESTO MES: ABRIL												
											FECHA 30 4 2011	
(2)	PARTIDA	DENOMINACIÓN (3)	(5) PRESUPUESTO ANUAL (4)	PROGRAMADO	(6) EJECUTADO			% COMPROMETIDO (7)	% CAUSADO (8)	% PAGADO (9)	(10) DISPONIBILIDAD PRESUPUESTARIA	
					COMPROMISO	CAUSADO	PAGADO				MES ANTERIOR	A LA FECHA
	401	GASTOS DE PERSONAL	3.500.000	1.576.491,67	298.984,52	298.984,52	19	100	100	18.321.962	18.022.977	
	402	MATERIALES, SUMINISTROS Y MERCANCIA	12.478.879	1.113.400,00	38.283,85	38.283,85	3	100	100	13.323.503	13.285.219	
	403	SERVICIOS NO PERSONALES	48.962.746	4.897.150,42	100.216,30	100.216,30	2	100	100	58.166.337	58.066.121	
	404	ACTIVOS REALES	308.716.864	23.634.488,07	0,00	0,00	0	0	0	281.306.565	281.306.565	
	408	OTROS GASTOS	6.918.475	576.539,59			0	0	0	6.918.475	6.918.475	
TOTALS			381.576.964	31.798.080	437.484,67	437.484,67	15	80	80	378.036.842	377.599.357	

FORMA: 5



EJECUCION FINANCIERA MENSUAL DEL PRESUPUESTO DE GASTOS (En Bolivares Fuertes)										
CODIGO DEL ENTE: A1512 DENOMINACIÓN: EMPRESA MIXTA PARA LA PRODUCCION DE INSUMOS PARA LA CONSTRUCCION ORGANISMO DE ASESORIA: MINISTERIO DEL PODER POPULAR PARA LA VIVIENDA Y HABITAT UNIDAD EJECUTORA O RESPONSABLE: PLANIFICACION Y PRESUPUESTO MES: MAYO										
										FECHA 31 5 2011
(21) PARTIDA	(3) DENOMINACIÓN	(5) PRESUPUESTO ANUAL (4)	(6) EJECUTADO			(7) % COMPROMETIDO	(8) % CAUSADO	(9) % PAGADO	(10) DISPONIBILIDAD PRESUPUESTARIA	
			PROGRAMADO	COMPROMISO	CAUSADO				MES ANTERIOR	A LA FECHA
401	GASTOS DE PERSONAL	3.500.000	1.576.491,67	427.881,17	427.881,17	27	100	100	18.022.977	17.595.086
402	MATERIALES, SUMINISTROS Y MERCANCIA	12.478.879	1.115.400,00	19.222,04	19.222,04	2	100	100	13.285.219	13.266.997
403	SERVICIOS NO PERSONALES	48.962.746	4.897.150,42	1.926.207,49	1.926.207,49	39	100	100	58.066.121	58.139.914
404	ACTIVOS REALES	308.716.864	23.634.499,67	5.450,00	5.450,00	0	0	0	281.306.565	281.301.115
408	OTROS GASTOS	6.918.475	576.539,59	0,00	0,00	0	0	0	6.918.475	6.918.475
TOTALES		381.576.964	31.798.080	2.377.760,70	2.377.760,70	16	80	80	377.599.357	375.221.596

(13)
FORMA 5




EJECUCION FINANCIERA, MENSUAL DEL PRESUPUESTO DE GASTOS (En Bolívares Puntos)										
(1) CODIGO DEL ENTE A1512 DENOMINACION EMPRESA MIXTA PARA LA PRODUCCION DE INSUMOS PARA LA CONSTRUCCION ORGANO DE ASCRIPCION MINISTERIO DEL PODER POPULAR PARA VIVIENDA Y HABITAT UNIDAD EJECUTORA O RESPONSABLE PLANIFICACION Y PRESUPUESTO MES JUNIO										
										FECHA 30 6 2011
(2) PARTIDA	(3) DENOMINACION	(5) PRESUPUESTO ANUAL (4)	(6) EJECUTADO			(7) % COMPROMETIDO	(8) % CAUSADO	(9) % PAGADO	(10) DISPONIBILIDAD PRESUPUESTARIA	
			COMPROMISO	CAUSADO	PAGADO				MES ANTERIOR	A LA FECHA
401	GASTOS DE PERSONAL	3.500.000	1.576.491,67	406.893,40	406.893,40	26	100	100	17.595.096	17.188.203
402	MATERIALES, SUMINISTROS Y MERCANCIA	12.478.879	1.113.400,00	1.222.981,54	1.222.981,54	110	100	100	13.266.997	12.044.015
403	SERVICIOS NO PERSONALES	48.982.746	4.897.150,42	1.127.172,43	1.127.172,43	23	100	100	56.139.914	55.012.742
404	ACTIVOS REALES	308.776.894	23.634.488,67	33.540,00	33.540,00	0	0	0	281.301.115	281.287.575
408	OTROS GASTOS	6.918.475	576.539,59			0	0	0	6.918.475	6.918.475
TOTALES		381.576.964	31.798.030	2.790.587,37	2.790.587,37	16	80	80	375.221.597	372.431.010

(11) FORMA 5



EJECUCION FINANCIERA MENSUAL DEL PRESUPUESTO DE GASTOS (En Bolívares Fuertes)											
CÓDIGO DEL ENTE A1512 DENOMINACION EMPRESA MIXTA PARA LA PRODUCCION DE INSUMOS PARA LA CONSTRUCCION ÓRGANO DE ADSCRIPCION: MINISTERIO DEL PODER POPULAR PARA LA VIVIENDA Y HABITAT UNIDAD EJECUTORA O RESPONSABLE PLANIFICACION Y PRESUPUESTO MES JULIO											
FECHA 31 7 2011											
(2) PARTIDA	(3) DENOMINACION	(5) PRESUPUESTO ANUAL	(6) EJECUTADO				(7) % COMPROMETIDO	(8) % CAUSADO	(9) % PAGADO	(10) DISPONIBILIDAD PRESUPUESTARIA	
			(4) PROGRAMADO	COMPROMISO	CAUSADO	PAGADO				MES ANTERIOR	A LA FECHA
401	GASTOS DE PERSONAL	3.500.000	1.576.491,67	467.212,26	467.212,26	467.212,26	30	100	100	17.188.203	16.720.991
402	MATERIALES, SUMINISTROS Y MERCANCIA	12.478.879	1.113.400,00	12.784,27	12.784,27	12.784,27	1	100	100	12.044.015	12.031.231
403	SERVICIOS NO PERSONALES	48.962.746	4.897.150,42	387.804,88	387.804,88	387.804,88	8	100	100	55.012.742	54.624.937
404	ACTIVOS REALES	309.716.864	23.634.498,67	2.427.238,71	2.427.238,71	2.427.238,71	10	100	100	281.267.575	276.840.336
408	OTROS GASTOS	6.918.475	576.539,59				0	0	0	6.918.475	6.918.475
TOTALS		381.576.964	31.798.080	3.295.040,12	3.295.040,12	3.295.040,12	16	80	80	372.431.010	369.135.970

FORMA: 5



PRESIDENCIA


EJECUCION FINANCIERA MENSUAL DEL PRESUPUESTO DE GASTOS (En Bolívares Fuertes)												
CODIGO DEL ENTE: A1612 DENOMINACION: EMPRESA MIXTA PARA LA PRODUCCION DE INSUMOS PARA LA CONSTRUCCION ORGANISMO DE ADSCRIPCION: MINISTERIO DEL PODER POPULAR PARA VIVIENDA Y HABITAT ORGANISMO EJECUTOR O RESPONSABLE: PLANIFICACION Y PRESUPUESTO MES: AGOSTO												
FECHA 31 8 2011												
(2)	PARTIDA	DENOMINACION (3)	(15) PRESUPUESTO ANUAL (4)	PROGRAMADO	(6) EJECUTADO			(7) % COMPROMETIDO	(8) % CAUSADO	(9) % PAGADO	(10) DISPONIBILIDAD PRESUPUESTARIA	
					COMPROMISO	CAUSADO	PAGADO				MES ANTERIOR	A LA FECHA
	401	GASTOS DE PERSONAL	3.500.003	1.576.491,67	647.329,71	647.329,71	647.329,71	41	100	100	16.720.991	16.073.661
	402	MATERIALES, SUMINISTROS Y MERCANCIA	12.476.879	1.113.400,00	51.280,18	51.280,18	51.280,18	5	100	100	12.031.231	11.979.951
	403	SERVICIOS NO PERSONALES	48.962.746	4.897.150,42	189.523,51	189.523,51	189.523,51	4	100	100	54.624.937	54.435.413
	404	ACTIVOS REALES	309.716.864	23.634.498,67	2.167.506,53	2.167.506,53	2.167.506,53	9	100	100	278.840.336	276.072.829
	408	OTROS GASTOS	6.918.475	576.539,59				0	0	0	6.918.475	6.918.475
		TOTALES	381.576.964	31.798.080	3.055.639,93	3.055.639,93	3.055.639,93	16	80	80	369.135.970	366.090.330

FORMA: 5



EJECUCION FINANCIERA. MENSUAL DEL PRESUPUESTO DE GASTOS (En Bolívares Fuertes)											
CODIGO DEL ENTE: A1512 DENOMINACION: EMPRESA MIXTA PARA LA PRODUCCION DE INSUMOS PARA LA CONSTRUCCION ORGANO DE ADSCRIPCION: MINISTERIO DEL PODER POPULAR PARA VIVIENDA Y HABITAT UNIDAD EJECUTORA O RESPONSABLE: PLANIFICACION Y PRESUPUESTO MES: SEPTIEMBRE											
										FECHA 30 9 2011	
(2)	(3)	(5)	PRESUPUESTO ANUAL (4)	(6) EJECUTADO			(7)	CAUSADO (8)	% PAGADO (9)	(10) DISPONIBILIDAD PRESUPUESTARIA	
				COMPROMISO	CAUSADO	PAGADO				MES ANTERIOR	A LA FECHA
PARTIDA	DENOMINACION (3)										
401	GASTOS DE PERSONAL	3.500.000	1.576.491,67	718.728,41	718.728,41	718.728,41	46	100	100	16.073.661	15.354.933
402	MATERIALES, SUMINISTROS Y MERCANCIA	12.478.879	1.113.400,00	435.423,15	435.423,15	435.423,15	39	100	100	11.979.951	11.544.528
403	SERVICIOS NO PERSONALES	48.982.746	4.897.150,42	6.147.032,41	6.147.032,41	6.147.032,41	126	100	100	54.435.413	48.288.381
404	ACTIVOS REALES	309.716.864	23.634.498,67	38.724.830,17	38.724.830,17	36.724.830,17	164	100	94,835355	276.672.829	237.947.999
408	OTROS GASTOS	6.918.475	576.539,59	0,00	0,00	0,00	0	0	0	6.918.475	6.918.475
TOTAL			381.576.964	46.026.014,14	46.026.014,14	44.026.014,14	16	80	80	366.080.329	320.054.315

(11)
FORMA: 5



EJECUCION FINANCIERA MENSUAL DEL PRESUPUESTO DE GASTOS (En Bolívares Fuertes)											
CODIGO DEL ENTE: A1512 DENOMINACIÓN: EMPRESA MIXTA PARA LA PRODUCCION DE INSUMOS PARA LA CONSTRUCCIÓN ORGANO DE ATRIBUCIÓN: MINISTERIO DEL PODER POPULAR PARA VIVIENDA Y HABITAT UNIDAD EJECUTORA O RESPONSABLE: PLANIFICACION Y PRESUPUESTO MES: OCTUBRE											
										FECHA 31 10 2011	
(2) PARTIDA	(3) DENOMINACIÓN	(5) PRESUPUESTO ANUAL (4)	PROGRAMADO	(6) EJECUTADO			(7) % COMPROMETIDO	(8) % CAUSADO	(9) % PAGADO	(10) DISPONIBILIDAD PRESUPUESTARIA	
				COMPROMISO	CAUSADO	PAGADO				MES ANTERIOR	A LA FECHA
401	GASTOS DE PERSONAL	3.500.000	1.576.491,67	1.139.926,69	1.136.926,69	1.139.926,69	72	100	100	15.354.933	14.215.006
402	MATERIALES, SUMINISTROS Y MERCANCIA	12.478.879	1.113.400,00	195.252,94	195.252,94	195.252,94	18	100	100	11.544.528	11.349.275
403	SERVICIOS NO PERSONALES	48.962.746	4.897.150,42	120.388,57	120.388,57	120.388,57	2	100	100	48.268.381	48.167.992
404	ACTIVOS REALES	309.716.864	23.634.498,67	559.371,89	559.371,89	559.371,89	2	100	100	237.047.999	237.389.627
408	OTROS GASTOS	6.918.475	576.539,59				0	0	0	6.918.475	6.918.475
TOTALS		381.576.984	31.798.080	2.014.940,09	2.014.940,08	2.014.940,09	16	80	80	320.054.316	-316.039.378
FORMA: 5											




EJECUCION FINANCIERA. MENSUAL DEL PRESUPUESTO DE GASTOS (En Bolívares Fuertes)										
CODIGO DEL ENTE: A1512 DENOMINACIÓN: EMPRESA MIXTA PARA LA PRODUCCIÓN DE INSUMOS PARA LA CONSTRUCCIÓN UNIDAD EJECUTORA O RESPONSABLE: MINISTERIO DEL PODER POPULAR PARA VIVIENDA Y HABITAT MES: NOVIEMBRE										
FECHA										
30 11 2011										
(2) PARTIDA	(3) DENOMINACIÓN	(5) PRESUPUESTO ANUAL (4)	(6) EJECUTADO			(7) % COMPROMETIDO	(8) % CAUSADO	(9) % PAGADO	(10) DISPONIBILIDAD PRESUPUESTARIA	
			COMPROMISO	CAUSADO	PAGADO				MES ANTERIOR	A LA FECHA
401	GASTOS DE PERSONAL	3.500.000	1.928.740,27	1.928.740,27	1.928.740,27	122	100	100	14.215.006	12.266.266
402	MATERIALES, SUMINISTROS Y MERCANCIA	12.478.979	146.233,08	146.233,08	146.233,08	13	100	100	11.349.275	11.203.041
403	SERVICIOS NO PERSONALES	48.962.746	741.395,76	741.395,76	741.395,76	15	100	100	48.167.992	47.426.596
404	ACTIVOS REALES	309.716.864	432.268,78	432.268,78	432.268,78	2	100	100	237.388.627	236.956.358
408	OTROS GASTOS	6.918.475	576.539,59			0	0	0	6.918.475	6.918.475
(11) TOTALES		381.576.964	3.248.538,49	3.248.538,49	3.248.538,49	16	80	80	318.039.375	314.790.737

FORMA: 5



EJECUCION FINANCIERA MENSUAL DEL PRESUPUESTO DE GASTOS (En Bolívares Fuertes)											
CODIGO DEL ENTE: A1512 DENOMINACION: EMPRESA MIXTA PARA LA PRODUCCION DE INSUMOS PARA LA CONSTRUCCION ORGANO DE ADSCRIPCION: MINISTERIO DEL PODER POPULAR PARA LA VIVIENDA Y HABITAT UNIDAD EJECUTORA O RESPONSABLE: PLANIFICACION Y PRESUPUESTO MES: DICIEMBRE											
FECHA											
31 12 2011											
(2)	PARTIDA	DENOMINACION (3)	(5) PRESUPUESTO ANUAL (4)	(6) EJECUTADO			(7) % COMPROMETIDO	(8) % CAUSADO	(9) % PAGADO	(10) DISPONIBILIDAD PRESUPUESTARIA	
				COMPROMISO	CAUSADO	PAGADO				MES ANTERIOR	A LA FECHA
401	GASTOS DE PERSONAL		3.500.000	1.576.491,67	1.323.731,79	1.323.731,79	84	100	100	12.286.266	10.962.534
402	MATERIALES, SUMINISTROS Y MERCANCIA		12.478.879	1.113.400,00	107.857,54	107.857,54	10	100	100	11.203.041	11.085.183
403	SERVICIOS NO PERSONALES		48.962.746	4.897.150,42	13.490.357,26	11.250.538,12	275	100	83,3983879	47.426.596	33.936.239
404	ACTIVOS REALES		309.716.864	23.634.498,67	112.803.867,07	84.139.007,49	477	100	83,4537059	236.956.358	124.152.491
408	OTROS GASTOS		6.918.475	576.539,59			0	0	0	6.918.475	6.918.475
TOTALS				31.798.680	127.725.813,66	106.821.134,94	16	80	80	314.790.736	187.064.922
FORMA: \$											



EMPRESA MIXTA PARA LA PRODUCCION DE INSUMOS PARA LA CONSTRUCCION, S.A. BALANCE GENERAL PARA LOS AÑOS TERMINADOS AL 31/12/2011 Y 31/12/2010 (EXPRESADO EN BOLIVARES FUERTES)			
	2011	2010	DIFERENCIAS
ACTIVO	635.753.850,00	411.782.177,76	223.971.472,24
ACTIVO CIRCULANTE	107.306.132,46	204.080.590,26	-96.874.457,80
- Activo Disponible	20.731.784,12	63.484.695,95	-42.753.401,83
Caja	16.560,30	0,00	16.560,30
Bancos Públicos	9.416.966,95	63.484.695,95	-54.067.729,00
Bancos Privados	11.291.836,47	0,00	11.291.836,47
Bancos del Exterior	0,00	0,00	0,00
Inversiones Temporales	0,00	0,00	0,00
- Activo Exigible	73.329.659,82	140.595.903,31	-67.270.243,49
Cuentas Comerciales por Cobrar a Corto Plazo	6.021,66	0,00	6.021,66
Menos Previsión para Cuentas Incobrables	0,00	0,00	0,00
Cuentas a Cobrar - Comerciales Netas	6.021,66	0,00	6.021,66
Otras Cuentas por Cobrar a Corto Plazo	0,00	0,00	0,00
Efectos Comerciales por Cobrar a Corto Plazo	0,00	0,00	0,00
Inversiones Financieras en Títulos y Valores a Corto Plazo	0,00	0,00	0,00
Préstamos por Cobrar a Corto Plazo	0,00	0,00	0,00
Fondo en Anticipo	0,00	0,00	0,00
Fondo en Bienes en Fideicomiso	73.319.638,16	140.595.903,31	-67.276.265,15
Anticipos a Proveedores a Corto Plazo	0,00	0,00	0,00
Anticipos a Contratistas por Contratos de Corto Plazo	0,00	0,00	0,00
Otros gastos pagados por anticipado	0,00	0,00	0,00
Fondos en Avance	0,00	0,00	0,00
Rentas por Recaudar a Corto Plazo	0,00	0,00	0,00
- Activo Realizable	0,00	0,00	0,00
Inventario de Materia Prima	0,00	0,00	0,00
Inventario de Productos Terminados	0,00	0,00	0,00
Inventario de Productos en proceso	0,00	0,00	0,00
Inventario de Mercancía	0,00	0,00	0,00
Inventario de Materiales y Suministro	0,00	0,00	0,00
- Otros Activos Circulantes	13.149.168,52	0,00	13.149.168,52
ACTIVO NO CIRCULANTE	528.547.527,54	207.701.578,90	320.845.948,64
- Cuentas y Efectos por Cobrar a Mediano y Largo Plazo	513,25	0,00	513,25
- Inversión Financiera a Largo Plazo	0,00	0,00	0,00
Inversiones Financieras en Acciones y Participaciones de Capital a Largo Plazo	0,00	0,00	0,00
Inversiones Financieras en Títulos y Valores a Largo Plazo	0,00	0,00	0,00
Préstamos por Cobrar a Largo Plazo	0,00	0,00	0,00
- Propiedad Planta y Equipo	57.968.648,15	50.071.355,88	7.897.292,27
Menos: Depreciación y Amortización Acumulada	0,00	0,00	0,00
Propiedad Planta y Equipo Neto	57.968.648,15	50.071.355,88	7.897.292,27
- Tierras y Terrenos Expropiados	35.600.000,00	0,00	35.600.000,00
- Edificios e Instalaciones Expropiados	0,00	0,00	0,00
- Construcciones en Proceso de Bienes en Dominio Privado	112.590.350,73	56.767.128,27	55.823.222,46
- Construcciones en Proceso de Bienes en Dominio Público	0,00	0,00	0,00
- Activos Intangibles	79.686.302,23	35.381.839,62	44.304.462,61
Menos: Depreciación y Amortización Acumulada	0,00	0,00	0,00
Activos Intangibles Neto	79.686.302,23	35.381.839,62	44.304.462,61
- Otros Activos no Circulantes (Detallar código y denominación)	242.741.652,18	65.481.254,73	177.260.397,45
Anticipos a Contratistas por Contratos de Mediano y Largo Plazo	237.532.648,43	65.481.254,73	172.051.393,70
Otros Gastos a Mediano y Largo Plazo Pagados por Anticipado	4.025.205,28	0,00	4.025.205,28
Anticipos a Proveedores a Mediano y Largo Plazo	1.183.498,47	0,00	1.183.498,47
PASIVO	52.440.671,39	65.167.617,82	-12.726.946,43
PASIVO CIRCULANTE	2.367.763,72	0,00	2.367.763,72
- Cuentas a Pagar a Corto Plazo	105.782,30	0,00	105.782,30
- Efectos a Pagar a Corto Plazo	0,00	0,00	0,00
- Deuda Pública a Corto Plazo (Detallar)	0,00	0,00	0,00
- Otros Pasivos Circulantes	2.261.981,42	0,00	2.261.981,42
- Provisiones	0,00	0,00	0,00
Provision para despidos	0,00	0,00	0,00
Reservas técnicas	0,00	0,00	0,00
Provision para pérdida de inventario	0,00	0,00	0,00
Provisiones Para Beneficios Sociales	0,00	0,00	0,00
Otras provisiones	0,00	0,00	0,00
PASIVO NO CIRCULANTE	50.073.207,67	65.167.617,82	-15.094.410,15
- Efectos por Pagar a Mediano y Largo Plazo	19.605.527,20	65.167.617,82	-45.562.090,62
- Deuda Pública a Largo Plazo	0,00	0,00	0,00
- Deuda Pública Interna por Prestamos por Pagar a Largo Plazo	0,00	0,00	0,00
- Deuda Pública Externa por Prestamos por Pagar a Largo Plazo	0,00	0,00	0,00
- Otros Pasivos no Circulantes	30.267.680,47	0,00	30.267.680,47
PATRIMONIO	563.312.678,61	346.614.559,94	216.698.118,67
CAPITAL SOCIAL	215.000,00	215.000,00	0,00
- Capital Social	215.000,00	215.000,00	0,00
TRANSFERENCIAS DE CAPITAL INTERNAS RECIBIDAS DEL SECTOR PÚBLICO	2.302.003,00	0,00	2.302.003,00
- Transferencias de Capital Internas Recibidas del Sector Público	2.302.003,00	0,00	2.302.003,00
APORTES POR CAPITALIZAR RECIBIDOS	580.795.675,61	346.399.559,94	234.396.115,67
- Aportes Gubernamentales	580.795.675,61	346.399.559,94	234.396.115,67
SUPERAVIT NO DISTRIBUIDO - DEFICIT ACUMULADO	0,00	0,00	0,00
- Resultado Acumulados de Ejercicios Anteriores	0,00	0,00	0,00
- Resultado del Ejercicio	0,00	0,00	0,00
- Superavit por Donación	0,00	0,00	0,00
- Ajustes de ejercicios anteriores	0,00	0,00	0,00
PASIVO + PATRIMONIO	635.753.850,00	411.782.177,76	223.971.472,24

FORMA: 7



<p>EMPRESA MIXTA PARA LA PRODUCCION DE INSUMOS PARA LA CONSTRUCCION, S.A.</p> <p>ESTADO DE RESULTADOS</p> <p>PARA LOS AÑOS TERMINADOS AL 31/12/2011 Y 31/12/2010</p> <p>(EXPRESADO EN BOLÍVARES FUERTES)</p>			
	2011	2010	DIFERENCIAS
1. Ingresos Corrientes	0	0	0
a. Transferencias y Donaciones Corrientes	0	0	0
- Del Sector Privado (Detallar Código y Denominación)	0	0	0
- Del Sector Público	0	0	0
De la República	0	0	0
De los Entes Descentralizados sin Fines Empresariales (*)	0	0	0
Entes Descentralizados con Fines Empresariales Petroleros	0	0	0
Del Poder Estatal	0	0	0
Del Poder Municipal	0	0	0
- Del Exterior	0	0	0
De Instituciones sin Fines de Lucro	0	0	0
De Gobiernos Extranjeros	0	0	0
De Organismos Internacionales	0	0	0
b. Ingresos por Actividades Propias	0	0	0
- Venta Brutas de Bienes (Detallar)	0	0	0
- Venta Brutas de Servicios (Detallar)	0	0	0
- Ingresos no Tributarios (Detallar Código y Denominación)	0	0	0
c. Otros Ingresos Corrientes	0	0	0
- Ingresos por Aportes y Contribuciones a la Seguridad			
- Ingresos de la Propiedad	0	0	0
Intereses por Depósitos a la vista	0	0	0
Intereses de Títulos y Valores	0	0	0
Otros ingresos de la propiedad (Detallar)	0	0	0
- Otros Ingresos Diversos (Detallar Código y Denominación)	0	0	0
2. Gastos Corrientes	0	0	0
a. Gastos de Consumo	0	0	0
- Gastos de Personal	0	0	0
- Materiales, Suministros y Mercancías	0	0	0
- Servicios no Personales	0	0	0
- Variación de Inventarios	0	0	0
Inventario de Materia Prima	0	0	0
Inventario de Productos Terminados	0	0	0
Inventario de Productos en proceso	0	0	0
Inventario de Mercancía	0	0	0
Inventario de Materiales y Suministro	0	0	0
Inventario de Semovientes	0	0	0
Otros Gastos	0	0	0
Depreciación	0	0	0
Amortización	0	0	0
Intereses por Operaciones Financieras	0	0	0
Pérdida por Cuentas Incobrables	0	0	0
Pérdidas Ajenas a la Operación	0	0	0
Descuentos, Bonificaciones y Devoluciones	0	0	0
b. Otros Gastos Corrientes	0	0	0
- Transferencias y Donaciones	0	0	0
Transferencias Corrientes Internas al Sector Privado	0	0	0
Transferencias Corrientes Internas al Sector Público	0	0	0
Otras Transferencias Corrientes Diversas	0	0	0
- Indemnizaciones y Sanciones Pecuniarias	0	0	0
3. Resultado del Ejercicio (3 = 1 - 2)	0	0	0

FORMA: 8



EMPRESA MIXTA PARA LA PRODUCCION DE INSUMOS PARA LA CONSTRUCCION, S.A.
ESTADO DE FLUJO DE EFECTIVO
PARA EL AÑO TERMINADO AL
(EXPRESADO EN BOLIVARES FUERTES)

	2011	2010
Flujo de Efectivo Proveniente de Actividades Operativas:		
Utilidad antes de impuesto del Ejercicio	0,00	0,00
Ajustes para conciliar la Utilidad y el Efectivo Neto		
Provisto por Actividades Operativas:		
Amortizacion de Prepagados y provision	0,00	0,00
Depreciacion	0,00	0,00
Cambios Netos en Operaciones de Activos y Pasivos:		
(Aumento) Disminuciones de Cuentas por Cobrar a Clientes	-6.021,66	0,00
(Aumento) Disminuciones de Cuentas por Cobrar Empleados	0,00	0,00
(Aumento) Disminuciones de Inventarios	0,00	0,00
(Aumento) Disminuciones Seguros Pagados por Anticipado	-4.025.205,28	0,00
(Aumento) Disminuciones Impuesto Retenido	-4.045.603,45	6.244.385,00
(Aumento) Disminuciones Otros Activos	0,00	0,00
(Aumento) Disminuciones Cuentas por Pagar Comerciales	875.868,76	0,00
Ajustes	-203.794.916,14	194.688.668,09
(Aumento) Disminuciones Impuesto a los activos empresariales a pagar	0,00	0,00
Efectivo Neto Provisto (Aplicado) por Actividades Operativas	-210.995.877,77	200.933.053,09
Flujo de Efectivo Provenientes de Actividades de Inversion		
Adquisicion de Activos Fijos	-63.680.515,73	-142.438.484,15
Efectivo Neto Usado en Actividades de Inversion	-63.680.515,73	-142.438.484,15
Flujo de Efectivo Proveniente de Actividades de Finanzieras		
Cuentas por Pagar Accionistas	0,00	0,00
Aumento de Capital Social	231.922.991,67	4.775.127,00
Efectivo Neto Provisto por Actividades Finanzieras	231.922.991,67	4.775.127,00
Aumento Neto en Efectivo y Equivalentes de Efectivo	-42.753.401,83	63.269.695,94
Efectivo y Equivalente de Efectivo al Inicio del Ejercicio	63.484.695,94	215.000,00
Efectivo y Equivalente de Efectivo al Cierre del Ejercicio	20.731.294,11	63.484.695,94

FORMA: 9



ESTADO DE MOVIMIENTO DE LAS CUENTAS DE PATRIMONIO
Al 31 de diciembre del 2011
(En Bolívars Fuertes)

	<u>Resultados acumulados</u>	<u>Total Patrimonio</u>
SALDO al 31 de diciembre de 2010	0,00	351.389.686,94
Resultado del período	0,00	231.922.991,67
SALDO al 31 de diciembre de 2011	0,00	583.312.678,61

FORMA: 10

