

**REPÚBLICA BOLIVARIANA DE VENEZUELA
CONSEJO FEDERAL DE GOBIERNO
FONDO DE COMPENSACION INTERTERRITORIAL**



LA CUENTA

**CORRESPONDIENTE AL AÑO 2011
PRESENTADA A LA ASAMBLEA NACIONAL
POR EL TITULAR DEL DESPACHO**

TOMO II

Caracas, 2012

Consejo Federal de Gobierno – Fondo de Compensación Interterritorial
Gerencia de Gestión Interna
Coordinación de Planificación y Presupuesto, Área de Planificación
Av. Las Acacias cruce con Av. Casanova. Torre Banhoriente.
Piso 2, Sabana Grande, Caracas – Distrito Capital - Venezuela
Telf: 0212-7080075 / 708.0132 Fax. 708.0030
Email: secretariacfg@gmail.com

VENEZUELA. CONSEJO FEDERAL DE GOBIERNO – FONDO DE
COMPENSACION INTERTERRITORIAL
CUENTA. – 2011 –

CUENTA

1. VENEZUELA. CONSEJO FEDERAL DE GOBIERNO – FONDO DE
COMPENSACION INTERTERRITORIAL
– VENEZUELA – ANUARIOS

I. TITULO

CONSEJO FEDERAL DE GOBIERNO – FONDO DE COMPENSACION INTERTERRITORIAL

DIRECTORIO

MIEMBROS DE LA SECRETARIA

ELIAS JAUA MILANO

Presidente

RAFAEL RAMIREZ

Vicepresidente del Consejo de Ministro para lo Territorial y
Ministro del Poder Popular para la Energía y Petróleo.

RICARDO MENÉNDEZ

Vicepresidente del Consejo de Ministro para lo Económico Productivo y
Ministro del Poder Popular para las Industrias.

RAFAEL ISEA

Gobernador del Estado Aragua

WILMER CASTRO SOTELDO

Gobernador del Estado Portuguesa

LIZZETTA HERNANDEZ

Gobernadora del Estado Delta Amacuro

LUIS CALDERA

Alcalde del Municipio Mara del Estado Zulia

AMALIA SÁEZ

Alcaldesa del Municipio Iribarren del Estado Lara

MARISEL VELÁSQUEZ

Alcaldesa del Municipio Díaz del Estado Nueva Esparta

VERONICA GUERRERO

Secretaría Ejecutiva

VERONICA GUERRERO

Directora Ejecutiva

HAISCHEL ESCORCHE

Gerente de Gestión Interna

ELIANA HERNANDEZ

Gerente de Políticas y Planificación Estratégica (E)

IRIS BELLO

Gerente Técnico de Proyectos

ZOBEIDA ALVAREZ

Gerente de Finanzas

ELIANA HERNANDEZ

Gerente de Control y Seguimiento

FILIBERTO PASQUA

Auditor Interno (E)

TABLA DE CONTENIDO

	Página
DIRECTORIO	
GLOSARIO DE TÉRMINOS	VII
Capítulo I.	IX
CUENTA DEL ÓRGANO 2011	
Exposición de Motivos.....	10
Resumen de la Ejecución Presupuestaria consolidado.....	12
Ejecución Presupuestaria Trimestral 2011.....	14
Transferencias de recursos de los Apartados Especiales por asignaciones del Presupuesto Ley.....	24
Entidades Políticos Territoriales estatal.....	25
Entidades Políticos Territoriales municipal.....	28
Organizaciones de Base del Poder Popular.....	56
Fortalecimiento Institucional.....	58
Créditos Adicionales recibidos	59
Crédito adicional para gastos de funcionamiento.....	61
Créditos Adicionales por Excedentes con Fuente de Financiamiento 01- Recursos Ordinarios.....	63
Distribución por Apartados Especiales.....	64
Entidades Políticos Territoriales Estatal.....	67
Entidades Políticos Territoriales municipal.....	72
Organizaciones de Base del Poder Popular.....	95
Fortalecimiento Institucional.....	97

Distribución de Crédito Adicional, Fuente de Financiamiento N° 07 Otros Recursos, para las Organizaciones de Base del Poder Popular Campamento Pioneros.....	99
Proyectos presentados y aprobados al Poder Popular	100
Consolidado de recursos aprobados al Poder Popular.....	101

GLOSARIO DE TERMINOS

ANMCLA	Asociación Nacional de Medios Comunitarios, Libres y Alternativos.
Art.	Artículo.
CEPCPP	Ley de los Consejos Estadales de Planificación y Coordinación de Políticas Públicas.
CESNA	Centro de Estudios Situacional de la Nación.
CFG	Consejo Federal de Gobierno.
CONATEL	Comisión Nacional de Telecomunicaciones.
CTE	Comité Técnico de Evaluación.
DMD	Distritos Motores de Desarrollo.
EJ.	Ejemplo.
EPAS	Espacios Políticos de Articulación Social.
EPT	Entidades Político Territoriales.
FCI	Fondo de compensación Interterritorial.
FUDECO	Fundación para el Desarrollo Regional Centro Occidental.
FUNDAPRET	Fundación Venezolana para la Prevención y Tratamiento del Consumos de Drogas.
FUNDAPROPATRIA 2000	Fundación Pro – Patria 2000.
IRD	Índice Relativo de Desarrollo.
IVA	Impuesto al Valor Agregado.
LAEE	Ley de Asignaciones Económicas Especiales.

LOCFG	Ley Orgánica del Consejo Federal de Gobierno.
MPPCI	Ministerio del Poder Popular para la Comunicación.
OBPP	Organizaciones de Base del Poder Popular.
ONAPRE	Oficina Nacional de Presupuesto.
ONCOP	Oficina Nacional de Contabilidad Pública.
ONT	Oficina Nacional del Tesoro.
OTR	Oficina Técnica Regional.
PICP	Plan de Inversión Comunal Participativo.
POAI	Plan Operativo Anual Institucional.
POAN	Plan Operativo Anual Nacional.
PPS	Primer Plan Socialista.
RIF	Registro de Información Fiscal.
RSIP	Redes Socialistas de Innovación Productiva.
SENIAT	Sistema Integrado de Administración Tributaria.
SNOS	Sistema Nacional de Observatorios Socialistas.
T.Org.	Total del Órgano.
UEJL	Unidad Ejecutora Local.
URE	Unidades Receptoras Estadales.

Capítulo I

LA CUENTA DEL ORGANO 2011

EXPOSICIÓN DE MOTIVOS

El Vicepresidente Ejecutivo de la República y Presidente del Consejo Federal de Gobierno presenta ante la Asamblea Nacional Memoria y Cuenta de la gestión cumplida por el Órgano a su cargo durante el ejercicio fiscal 2011, conforme a lo establecido en:

La Constitución de la República Bolivariana de Venezuela, establece en su artículo N° 244 los ministros “(...) presentàn ante la Asamblea Nacional, dentro de los primeros sesenta días de cada año, una memoria razonada y suficiente sobre la gestión del despacho en el año inmediatamente anterior (...)”, Así como también en la Ley Orgánica de la Administración Pública, en su artículo 79 se indica, “(...) Acompañada de la Memoria, cada ministerio presentará una cuenta que contendrá una exposición de motivos, los estados contables mensuales y el resultado de las contabilidades ordenadas por la ley (...)”.

La Oficina de Contabilidad Pública emitió una providencia N° 06-004 de fecha 9 de enero de 2007 publicada en Gaceta Oficial numero 38.600, mediante el cual regula la formación de la cuenta, e indica que debe presentar el resultado de la gestión durante el Ejercicio Económico Financiero inmediatamente anterior, expresando el registro de todas las transacciones de rentas y de gastos.

Consejo Federal de Gobierno – Fondo de Compensación, le corresponde coordinar con los demás ámbitos territoriales del Poder Público (estadal y municipal) y la sociedad organizada, el proceso de descentralización y transferencia de competencias, el desarrollo equilibrado de las regiones, dentro del marco de las Líneas Generales del Plan Desarrollo Económico y Social de la Nación 2007-2013.

De acuerdo a las bases legales para la rendición y presentación de cuentas, donde se establecen los principios técnicos y los aspectos que la norman, la Presidencia del Consejo Federal de Gobierno presentará la cuenta de gastos, donde se refleja la ejecución del presupuesto aprobado para el ejercicio económico fiscal 2011.

El Presupuesto Ley asignado al Consejo Federal de Gobierno para el Ejercicio Fiscal 2011, aprobado y publicado en mediante Gaceta Oficial de la República Bolivariana de Venezuela N° 6.006 Extraordinario de fecha 14/12/2010, por la cantidad de: **DIEZ MIL SEISCIENTOS NOVENTA Y NUEVE MILLONES OCHOCIENTOS ONCE MIL SEISCIENTOS CUATRO BOLÍVARES**

(Bs.10.699.811.604), está distribuido en: a). Gastos de funcionamiento de la acción centralizada y proyecto por la cantidad **TREINTA Y CINCO MILLONES SEISCIENTOS CUARENTA Y SEIS MIL SEISCIENTOS OCHENTA Y OCHO BOLÍVARES (Bs.35.646.688)**, representando un 0.33% del total del presupuesto. b) Asignaciones Legales correspondientes a los cuatro Apartados Especiales del Fondo de Compensación Interterritorial (FCI), que asciende a la cantidad de: **DIEZ MIL MILLONES SEISCIENTOS SESENTA Y CUATRO MILLONES CIENTO SESENTA Y CUATRO MIL NOVECIENTOS DIECISÉIS BOLÍVARES (Bs.10.664.164.916,00)**, representando un 99.67% del total del presupuesto Ley, orientados al financiamiento de inversiones públicas, para promover el desarrollo equilibrado de las regiones, la cooperación y complementación de las políticas e iniciativas de desarrollo de las distintas entidades públicas territoriales y la realización de obras y servicios esenciales en las regiones y comunidades de menor desarrollo relativo, de conformidad con lo dispuesto en el Artículo 36 del Reglamento de la Ley Orgánica del Consejo Federal de Gobierno.

El presupuesto de gastos del Consejo Federal de Gobierno – Fondo de Compensación Interterritorial sufrió un incremento por créditos adicionales los cuales alcanzaron a un monto de **TRES MIL SEISCIENTOS OCHENTA Y CINCO MILLONES SETECIENTOS CUARENTA Y CUATRO MIL NOVECIENTOS OCHENTA Y NUEVE CON VEINTISIETE CÉNTIMOS (Bs. 3.685.744.989,27)**, para un presupuesto modificado de **CATORCE MIL TRESCIENTOS OCHENTA Y CINCO MILLONES QUINIENTOS CINCUENTA Y SEIS MIL QUINIENTOS NOVENTA Y TRES CON VEINTISIETE CÉNTIMOS (Bs. 14.385.556.593,27)**.

RESUMEN DE LA EJECUCIÓN PRESUPUESTARIA AL 31/12/2011 CONSOLIDADO

PART	DENOMINACIÓN	ASIGNACIÓN MODIFICADA	COMPROMISOS EJECUTADOS	SALDO DISPONIBLE	% EJECT	% POR EJECT
401	Gastos De Personal	35.367.696,55	34.693.725,27	673.971,28	98,09%	1,91%
402	Materiales Suministros y Mercancías	3.473.208,52	3.115.432,51	357.776,01	89,70%	10,30%
403	Servicios no Personales	8.745.752,08	7.299.800,27	1.445.951,81	83,47%	16,53%
404	Activos Reales	4.610.434,85	4.301.514,40	308.920,45	93,30%	6,70%
	GASTOS DE FUNCIONAMIENTO TOTAL Bs.	52.197.092,00	49.410.472,45	2.786.619,55	94,66%	5,34%
407	Transferencias y Donaciones	14.333.359.501,27	14.333.359.492,09	9,18	100,00%	0,00%
	TOTAL Bs.	14.385.556.593,27	14.382.769.964,54	2.786.628,73	99,98%	0,02%

DIRECCIÓN Y COORDINACIÓN DE LOS GASTOS DE LOS TRABAJADORES

PART	DENOMINACIÓN	ASIGNACIÓN MODIFICADA	COMPROMISOS EJECUTADOS	SALDO DISPONIBLE	% EJECT	% POR EJECT
401	Gastos de Personal	22.582.775,33	22.176.753,30	406.022,03	98,20%	1,80%
403	Servicios no Personales	945.699,78	873.758,70	71.941,08	92,39%	7,61%
	SUB-TOTAL Bs.	23.528.475,11	23.050.512,00	477.963,11	97,97%	2,03%

GESTIÓN ADMINISTRATIVA

PART.	DENOMINACIÓN	ASIGNACIÓN MODIFICADA	COMPROMISOS EJECUTADOS	SALDO DISPONIBLE	% EJECT	% POR EJECT
402	Materiales, Suministros y Mercancías	3.473.208,52	3.115.432,51	357.776,01	89,70%	10,30%
403	Servicios no Personales	4.994.072,66	4.043.919,78	950.152,88	80,97%	19,03%
404	Activos Reales	2.107.898,39	1.956.222,32	151.676,07	92,80%	7,20%
407	Transferencias y Donaciones	14.000,00	13.991,33	8,67	99,94%	0,06%
	SUB-TOTAL Bs.	10.589.179,57	9.129.565,94	1.459.613,63	86,22%	13,78%
	TOTAL Bs.	34.117.654,68	32.180.077,94	1.937.576,74	94,32%	5,68%

PROYECTO: PROMOCIÓN INTEGRAL A LA NACIÓN Y EL EQUILIBRIO TERRITORIAL A TRAVÉS DE LA DISTRIBUCIÓN Y TRANSFERENCIA DE LOS RECURSOS A LOS ESTADOS, MUNICIPIO

PAR T.	DENOMINACIÓN	ASIGNACIÓN MODIFICADA	COMPROMISOS EJECUTADOS	SALDO DISPONIBLE	% EJECUT	% POR EJECUT
401	Gastos de Personal	12.784.921,22	12.516.971,97	267.949,25	97,90%	2,10%
403	Servicios no Personales	2.805.979,64	2.382.121,79	423.857,85	84,89%	15,11%
404	Activos Reales	2.502.536,46	2.345.292,08	157.244,38	93,72%	6,28%
SUB-TOTAL 1 Bs.		18.093.437,32	17.244.385,84	849.051,48	95,31%	4,69%
407	Transferencias y Donaciones	14.333.345.501,27	14.333.345.500,76	0,51	100,00%	0,00%
SUB-TOTAL 2 Bs.		14.333.345.501,27	14.333.345.500,76	0,51	100,00%	0,00%

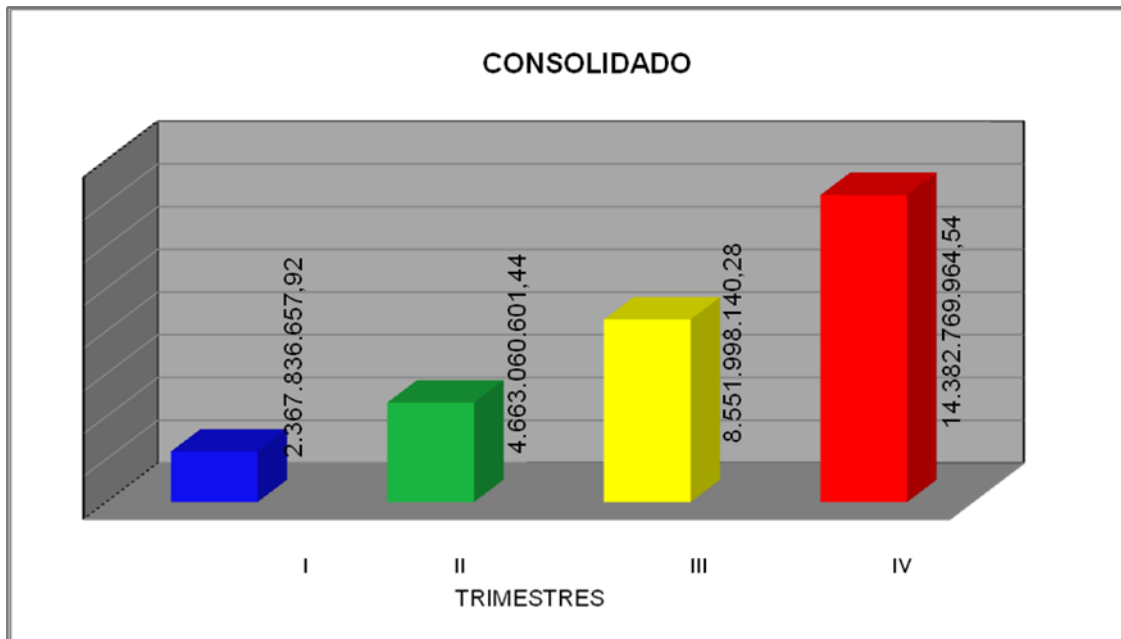
TOTAL Bs.		14.351.438.938,59	14.350.589.886,60	849.051,99	99,99%	0,01%
------------------	--	--------------------------	--------------------------	-------------------	---------------	--------------

Fuente: Coordinación de Planificación Presupuesto y Organización - Consejo Federal de Gobierno - Fondo de Compensación Interterritorial - Información Actualizada al 31/12/2011.

CONSOLIDADOS POR PARTIDAS DE LA EJECUCIÓN PRESUPUESTARIA

ORGANO 0063		CONSEJO FEDERAL DE GOBIERNO	
CONSOLIDADO			
TRIMESTRE	PRESUPUESTO	MONTO EJECUTADO	% de Ejecución
I	10.699.811.604,00	2.367.836.657,92	22,13%
II	10.699.811.604,00	4.663.060.601,44	43,58%
III	12.494.479.053,27	8.551.998.140,28	68,45%
IV	14.385.556.593,27	14.382.769.964,54	99,98%

Fuente: Coordinación de Planificación Presupuesto y Organización - Consejo Federal de Gobierno - Fondo de Compensación Interterritorial - Información Actualizada al 31/12/2011.



Presupuesto Acordado	Bs. 14.385.556.593,27
Ejecutado 99,98%	Bs. 14.382.769.964,54
Sin Ejecutar 0,2%	Bs. 2.786.628,73

REPUBLICA BOLIVARIANA DE VENEZUELA
CONSEJO FEDERAL DE GOBIERNO
GERENCIA DE GESTIÓN INTERNA
COORDINACIÓN DE PLANIFICACIÓN, PRESUPUESTO Y ORGANIZACIÓN

INFORMACIÓN TRIMESTRAL POR ORGANISMO CONSOLIDADO A NIVEL DE PARTIDAS

(Bolívares Fuertes)

1ER. TRIMESTRE DEL AÑO 2011

PARTIDA	DENOMINACION	LEY DE PRESUPUESTO	(+/-) MODIFICACIONES	GASTO ACORDADO	ACUMULADO COMPROMISOS	ACUMULADO CAUSADO	ACUMULADO PAGOS	ACUMULADO ANTICIPO	DISPONIBLE
401	GASTO DE PERSONAL	25.048.729,00	0,00	25.048.729,00	12.392.673,51	4.076.424,55	4.046.356,59	94.409,76	12.561.645,73
402	MATERIALES, SUMINISTROS Y MERCANCIAS	2.048.000,00	0,00	2.048.000,00	78.255,96	78.255,96	0,00	81.920,00	1.887.824,04
403	SERVICIOS NO PERSONALES	5.479.959,00	0,00	5.479.959,00	40.731,85	40.731,85	9.324,23	200.838,36	5.238.388,79
404	ACTIVOS REALES	3.070.000,00	0,00	3.070.000,00	0,00	0,00	0,00	122.800,00	2.947.200,00
407	TRANSFERENCIAS Y DONACIONES	10.664.164.916,00	0,00	10.664.164.916,00	2.355.324.996,60	2.355.324.996,60	2.265.246.860,60	0,00	8.308.839.919,40
Total UEJL		10.664.164.916,00	0,00	10.664.164.916,00	2.355.324.996,60	2.355.324.996,60	2.265.246.860,60	0,00	8.331.474.977,96
T. Org.		10.699.811.604,00	0,00	10.699.811.604,00	2.367.836.657,92	2.359.520.408,96	2.269.302.541,42	499.968,12	8.331.474.977,96
TOTAL		10.699.811.604,00	0,00	10.699.811.604,00	2.367.836.657,92	2.359.520.408,96	2.269.302.541,42	499.968,12	8.331.474.977,96

Fuente: Sistema Integrado de Gestión y Control de las Finanzas Públicas (SIGECOF).

REPUBLICA BOLIVARIANA DE VENEZUELA
CONSEJO FEDERAL DE GOBIERNO
GERENCIA DE GESTIÓN INTERNA
COORDINACIÓN DE PLANIFICACIÓN, PRESUPUESTO Y ORGANIZACIÓN

INFORMACIÓN TRIMESTRAL POR ORGANISMO CONSOLIDADO A NIVEL DE PARTIDAS

(Bolívares Fuertes)

2DO. TRIMESTRE DEL AÑO 2011

PARTIDA	DENOMINACION	LEY DE PRESUPUESTO	(+/-) MODIFICACIONES	GASTO ACORDADO	ACUMULADO COMPROMISOS	ACUMULADO CAUSADO	ACUMULADO PAGOS	ACUMULADO ANTICIPO	DISPONIBLE
401	GASTO DE PERSONAL	25.048.729,00	383.139,72	25.431.868,72	14.840.092,91	7.987.384,26	7.923.076,68	94.409,76	10.497.366,05
402	MATERIALES, SUMINISTROS Y MERCANCIAS	2.048.000,00	0,00	2.048.000,00	517.244,11	517.244,11	497.798,91	81.920,00	1.448.835,89
403	SERVICIOS NO PERSONALES	5.479.959,00	-383.139,72	5.096.819,28	291.116,37	283.342,73	202.060,71	200.838,36	4.604.864,55
404	ACTIVOS REALES	3.070.000,00	0,00	3.070.000,00	259.667,21	259.667,21	217.300,86	122.800,00	2.687.532,79
407	TRANSFERENCIAS Y DONACIONES	10.664.164.916,00	0,00	10.664.164.916,00	4.647.152.480,84	4.645.662.169,84	4.645.662.169,84	0,00	6.017.012.435,16
Total UEJL		10.664.164.916,00	0,00	10.664.164.916,00	4.663.060.601,44	4.645.662.169,84	4.645.662.169,84	0,00	6.036.251.034,44
T. Org.		10.699.811.604,00	0,00	10.699.811.604,00	4.663.060.601,44	4.654.709.808,15	4.654.502.407,00	499.968,12	6.036.251.034,44
TOTAL		10.699.811.604,00	0,00	10.699.811.604,00	4.663.060.601,44	4.654.709.808,15	4.654.502.407,00	499.968,12	6.036.251.034,44

Fuente: Sistema Integrado de Gestión y Control de las Finanzas Públicas (SIGECOF).

REPUBLICA BOLIVARIANA DE VENEZUELA									
CONSEJO FEDERAL DE GOBIERNO									
GERENCIA DE GESTIÓN INTERNA									
COORDINACIÓN DE PLANIFICACIÓN, PRESUPUESTO Y ORGANIZACIÓN									
INFORMACIÓN TRIMESTRAL POR ORGANISMO CONSOLIDADO A NIVEL DE PARTIDAS									
(Bolívars Fuertes)									
3ER. TRIMESTRE DEL AÑO 2011									
PARTIDA	DENOMINACION	LEY DE PRESUPUESTO	(+/-) MODIFICACIONES	GASTO ACORDADO	ACUMULADO COMPROMISOS	ACUMULADO CAUSADO	ACUMULADO PAGOS	ACUMULADO ANTICIPO	DISPONIBLE
401	GASTO DE PERSONAL	25.048.729,00	12.822.276,76	37.871.005,76	19.639.336,80	14.384.046,95	14.374.046,95	94.409,76	18.137.259,20
402	MATERIALES, SUMINISTROS Y MERCANCIAS	2.048.000,00	1.185.000,00	3.233.000,00	2.080.457,68	1.886.639,61	1.788.536,19	81.920,00	1.070.622,32
403	SERVICIOS NO PERSONALES	5.479.959,00	2.040.127,24	7.520.086,24	3.027.042,67	2.705.612,07	2.455.617,83	200.838,36	4.292.205,21
404	ACTIVOS REALES	3.070.000,00	517.000,00	3.587.000,00	2.800.903,27	2.083.075,16	1.694.317,56	122.800,00	663.296,73
407	TRANSFERENCIAS Y DONACIONES	10.664.164.916,00	1.778.103.045,27	12.442.267.961,27	8.524.450.399,86	8.280.016.198,48	8.280.016.198,48	0,00	3.917.817.561,41
Total UEJL		10.664.164.916,00	1.778.103.045,27	12.442.267.961,27	8.524.450.399,86	8.280.016.198,48	8.280.016.198,48	499.968,12	3.917.817.561,41
T. Org.		10.699.811.604,00	1.794.667.449,27	12.494.479.053,27	8.551.998.140,28	8.301.075.572,27	8.300.328.717,01	499.968,12	3.941.980.944,87
TOTAL		10.699.811.604,00	1.794.667.449,27	12.494.479.053,27	8.551.998.140,28	8.301.075.572,27	8.300.328.717,01	499.968,12	3.941.980.944,87

Fuente: Sistema Integrado de Gestión y Control de las Finanzas Públicas (SIGECOF)

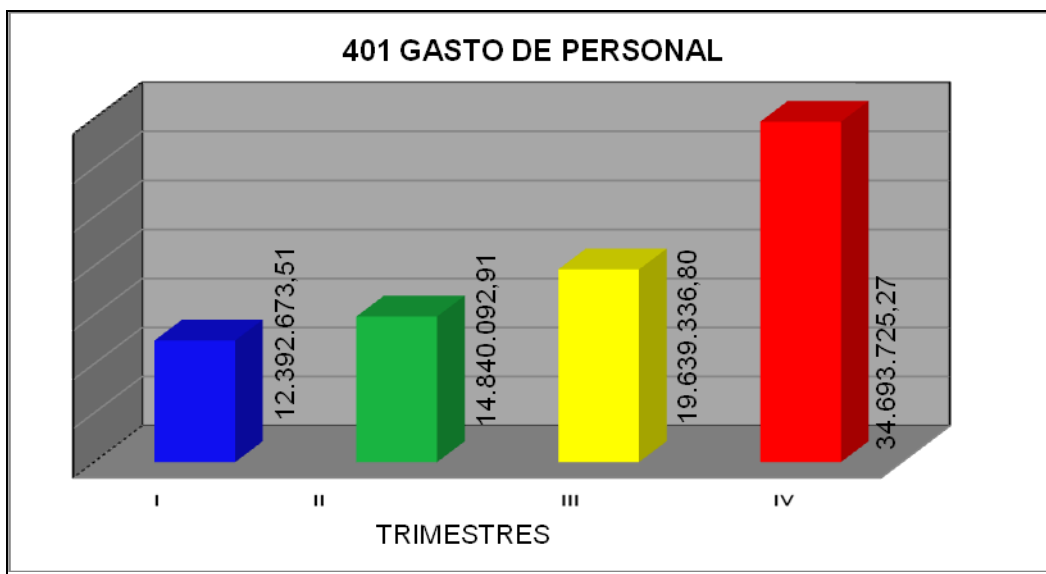
REPUBLICA BOLIVARIANA DE VENEZUELA CONSEJO FEDERAL DE GOBIERNO GERENCIA DE GESTIÓN INTERNA COORDINACIÓN DE PLANIFICACIÓN, PRESUPUESTO Y ORGANIZACIÓN									
INFORMACIÓN TRIMESTRAL POR ORGANISMO CONSOLIDADO A NIVEL DE PARTIDAS (Bolívares Fuertes) 4TO. TRIMESTRE DEL AÑO 2011									
PART.	DENOMINACION	LEY	(+/-) MODIFICACIONES	GASTO ACORDADO	ACUMULADO COMPROMISOS	ACUMULADO CAUSADO	ACUMULADO PAGOS	ACUMULADO ANTICIPO	DISPONIBLE
401	GASTO DE PERSONAL	25.048.729,00	10.318.967,55	35.367.696,55	34.693.725,27	33.432.945,14	33.020.008,96	0,00	673.971,28
402	MATERIALES, SUMINISTROS Y MERCANCIAS	2.048.000,00	1.425.208,52	3.473.208,52	3.115.432,51	3.083.942,11	3.049.128,11	0,00	357.776,01
403	SERVICIOS NO PERSONALES	5.479.959,00	3.265.793,08	8.745.752,08	7.299.800,27	7.199.900,77	6.913.118,88	0,00	1.445.951,81
404	ACTIVOS REALES	3.070.000,00	1.540.434,85	4.610.434,85	4.301.514,40	4.125.136,80	4.105.746,80	0,00	308.920,45
407	TRANSFERENCIAS Y DONACIONES	10.664.164.916,00	3.669.194.585,27	14.333.359.501,27	14.333.359.492,09	14.333.359.492,09	14.270.126.945,66	0,00	9,18
Total UEJL		10.664.164.916,00	3.669.194.585,27	14.333.359.501,27	14.333.359.492,09	14.333.359.492,09	14.270.126.945,66	0,00	9,18
T. Org.		10.699.811.604,00	3.685.744.989,27	14.385.556.593,27	14.382.769.964,54	14.381.201.416,91	14.317.214.948,41	0,00	2.786.628,73
TOTAL		10.699.811.604,00	3.685.744.989,27	14.385.556.593,27	14.382.769.964,54	14.381.201.416,91	14.317.214.948,41	0,00	2.786.628,73

Fuente: Sistema Integrado de Gestión y Control de las Finanzas Públicas (SIGECOF).

RESUMEN DE EJECUCIÓN POR TRIMESTRE Y PARTIDAS PRESUPUESTARIAS

ORGANO 0063	CONSEJO FEDERAL DE GOBIERNO		
401 GASTO DE PERSONAL			
TRIMESTRE	PRESUPUESTO	MONTO EJECUTADO	% de Ejecución
II	25.048.729,00	12.392.673,51	49,47%
II	25.431.868,72	14.840.092,91	58,35%
III	37.871.005,76	19.639.336,80	51,86%
IV	35.367.696,55	34.693.725,27	98,09%

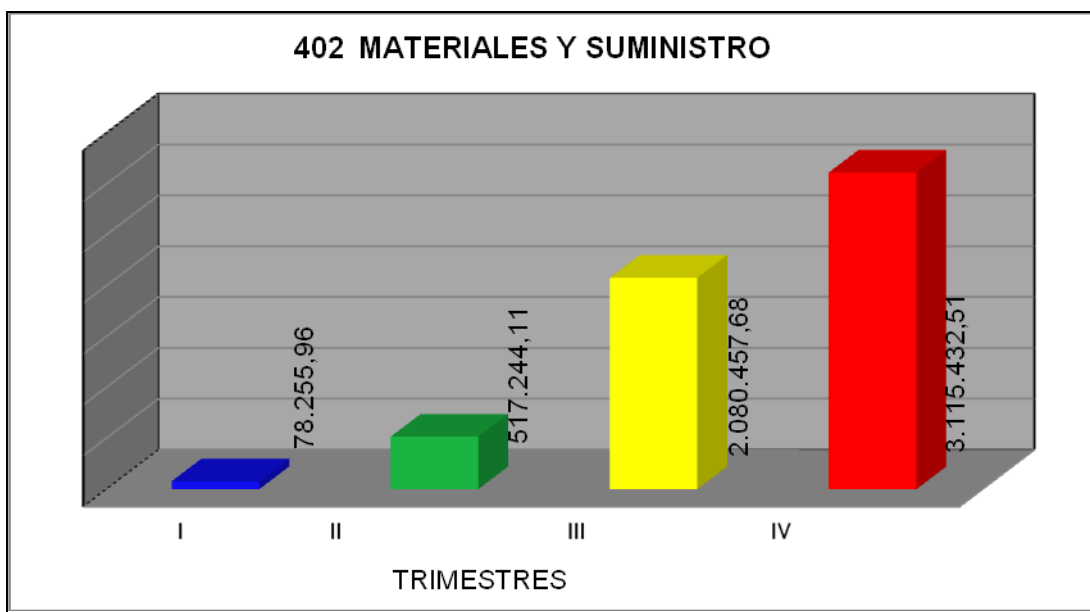
Fuente: Coordinación de Planificación Presupuesto y Organización - Consejo Federal de Gobierno - Fondo de Compensación Interterritorial - Información Actualizada al 31/12/2011.



Presupuesto Acordado	Bs. 35.367.696,55
Ejecutado 98,09%	Bs. 34.693.725,27
Sin Ejecutar 1,91%	Bs. 673.971,28

ORGANO 0063		CONSEJO FEDERAL DE GOBIERNO	
402 MATERIALES Y SUMINISTRO			
TRIMESTRE	PRESUPUESTO	MONTO EJECUTADO	% de Ejecución
II	2.048.000,00	78.255,96	3,82%
II	2.048.000,00	517.244,11	25,26%
III	3.233.000,00	2.080.457,68	64,35%
IV	3.473.208,52	3.115.432,51	89,70%

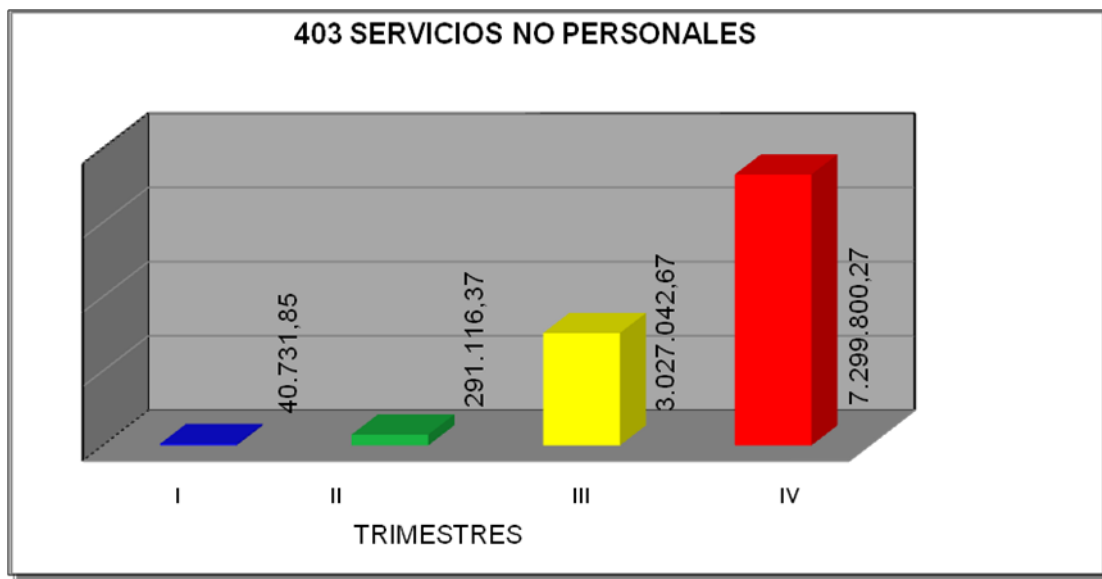
Fuente: Coordinación de Planificación Presupuesto y Organización - Consejo Federal de Gobierno - Fondo de Compensación Interterritorial - Información Actualizada al 31/12/2011.



Presupuesto Acordado	Bs.	3.473.208,52
Ejecutado 89,70%	Bs.	3.115.432,51
Sin Ejecutar 10,36%	Bs.	357.776,01

ORGANO 0063		CONSEJO FEDERAL DE GOBIERNO	
403 SERVICIOS NO PERSONALES			
TRIMESTRE	PRESUPUESTO	MONTO EJECUTADO	% de Ejecución
II	5.479.959,00	40.731,85	0,74%
II	5.096.819,28	291.116,37	5,71%
III	7.520.086,24	3.027.042,67	40,25%
IV	8.745.752,08	7.299.800,27	83,47%

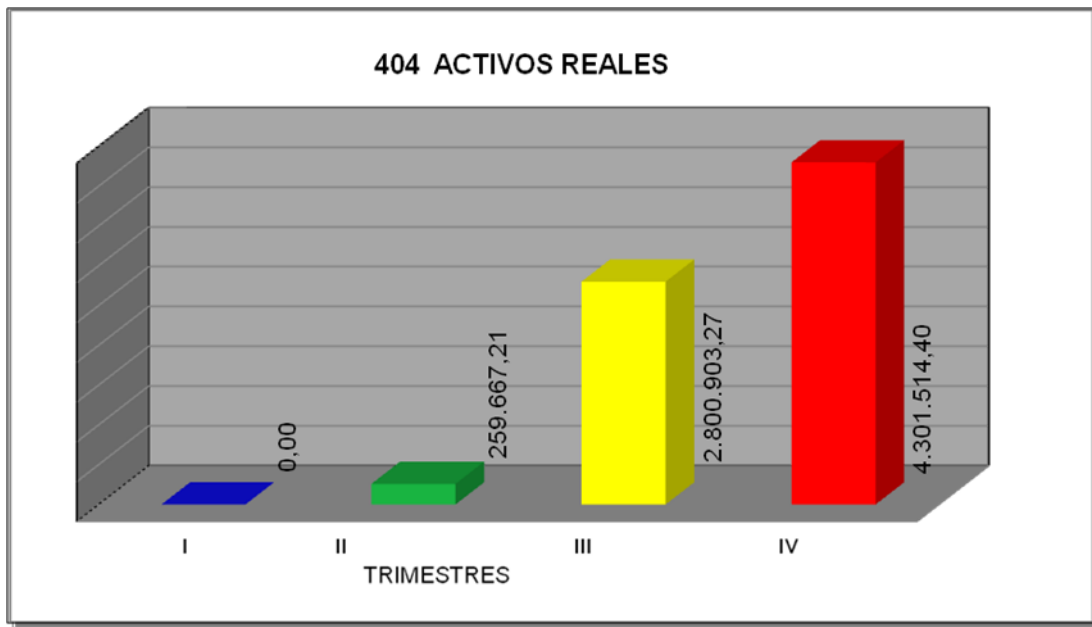
Fuente: Coordinación de Planificación Presupuesto y Organización - Consejo Federal de Gobierno - Fondo de Compensación Interterritorial - Información Actualizada al 31/12/2011.



Presupuesto Acordado	Bs.	8.745.752,08
Ejecutado 89,70%	Bs.	7.299.800,27
Sin Ejecutar 10,36%	Bs.	1.445.951,81

ORGANO 0063		CONSEJO FEDERAL DE GOBIERNO	
404 ACTIVOS REALES			
TRIMESTRE	PRESUPUESTO	MONTO EJECUTADO	% de Ejecución
II	3.070.000,00	0,00	0,00%
II	3.070.000,00	259.667,21	8,46%
III	3.587.000,00	2.800.903,27	78,08%
IV	4.610.434,85	4.301.514,40	93,30%

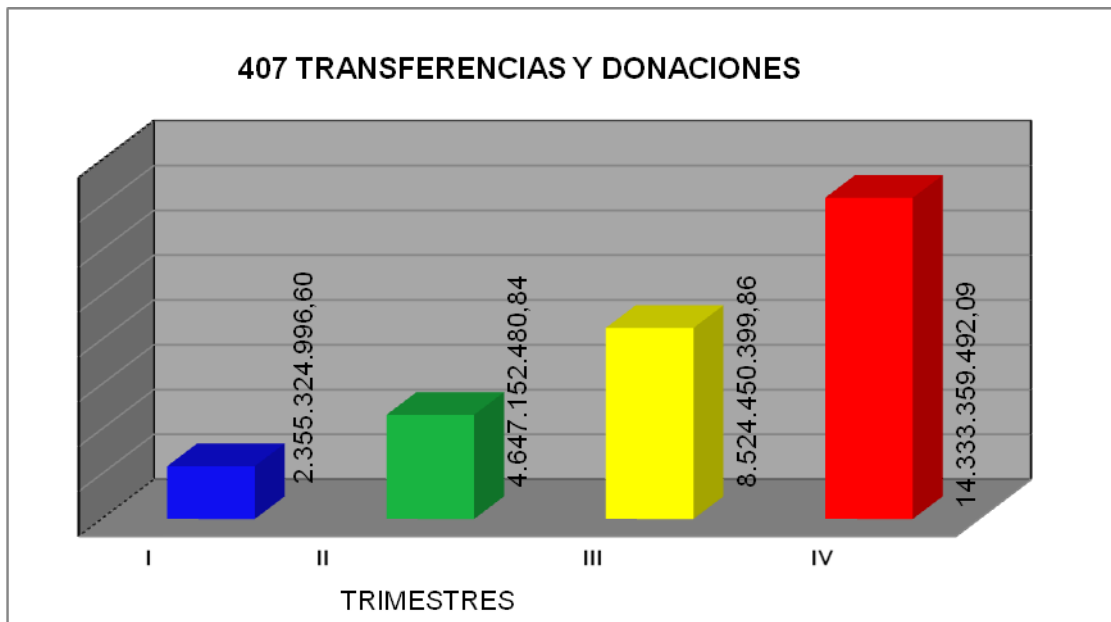
Fuente: Coordinación de Planificación Presupuesto y Organización - Consejo Federal de Gobierno - Fondo de Compensación Interterritorial - Información Actualizada al 31/12/2011.



Presupuesto Acordado	Bs.	4.610.434,85
Ejecutado 93,30%	Bs.	4.301.514,40
Sin Ejecutar 6,70%	Bs.	308.920,45

ORGANO 0063		CONSEJO FEDERAL DE GOBIERNO	
407 TRANSFERENCIAS Y DONACIONES			
TRIMESTRE	PRESUPUESTO	MONTO EJECUTADO	% de Ejecución
II	10.664.164.916,00	2.355.324.996,60	22,09%
II	10.664.164.916,00	4.647.152.480,84	43,58%
III	12.442.267.961,27	8.524.450.399,86	68,51%
IV	14.333.359.501,27	14.333.359.492,09	100,00%

Fuente: Coordinación de Planificación Presupuesto y Organización - Consejo Federal de Gobierno - Fondo de Compensación Interterritorial - Información Actualizada al 31/12/2011.



Presupuesto Acordado	Bs. 14.333.359.501,27
Ejecutado 100,00%	Bs. 14.333.359.492,09
Sin Ejecutar 0,0%	Bs. 9,18

TRANSFERENCIAS

El **Consejo Federal de Gobierno** está destinado al financiamiento de inversiones públicas a través de la distribución y transferencia de recursos financieros, para contribuir a promover el desarrollo equilibrado de las regiones, la cooperación y complementación de las políticas e iniciativas de las distintas Entidades Políticas Territoriales (EPT), Distritos Motores de Desarrollo (DMD) y a las Organizaciones de Base del Poder Popular (OBPP), que permita mejorar la calidad de vida de todos sus habitantes

Durante el Ejercicio Económico Financiero 2011, nos fortalecimos como órgano, respondiendo a las exigencias del entorno, revisando la forma de controlar y transferir los recursos oportunamente, orientando hacia lo estratégico con visión a largo plazo: ser protagonistas a nivel nacional, lo que hoy se constituye en pilares de la gestión.

Es importante señalar, las alianzas llevadas a cabo con distintas instituciones del Estado, materializadas a través de convenios suscritos entre las partes involucradas, reafirmando así nuestro compromiso con el país.

En cuanto al abordaje del Poder Popular, es importante señalar los criterios que sustentaron la implementación del nuevo diseño, el cual tiene su razón de ser en la existencia de una demanda social que planteó una intervención del Estado tendente a mejorar las condiciones de vida de las clases más desposeídas, intervención que dotó de recursos, articuló y convocó a diversos actores, a sumarse a los esfuerzos para crear y consolidar los espacios para la participación del pueblo y para fomentar una nueva conciencia del saber y el conocimiento, de forma tal que les permitió organizarse para atender los problemas de su comunidad, a la vez que formó al sujeto con una capacidad adecuada para comprender los fenómenos y procesos sociales, y con una capacidad de planificación cuyo objetivo fundamental es promover el desarrollo de un pueblo libre y soberano.

A continuación, presentamos los resultados que garantizaron la eficiente administración de los recursos en el lapso de tiempo previsto efectuando control oportuno, dinámico y proactivo en el cumplimiento del objetivo Constitucional y legal que le ha sido encomendado.

Los recursos financieros captados por la Institución fueron transferidos en su totalidad a las Entidades Políticas Territoriales (EPT), Organizaciones de Base del Poder Popular (OBPP), y Fortalecimiento Institucional, tal como se detalla a continuación:

**TRANSFERENCIAS DE RECURSOS APARTADO ESPECIAL
ENTIDADES POLÍTICAS TERRITORIALES ESTADALES DEL FONDO DE
COMPENSACIÓN INTERTERRITORIAL**

Fuente de Financiamiento: 01 Recursos Ordinarios del Presupuesto Ley para el Ejercicio Económico Financiero 2011 (Dozavo)

TRANSFERENCIA PRESUPUESTO LEY GOBERNACIONES		
ESTADO	Bs. MENSUAL	Bs. ANUAL
Amazonas	16.559.096	198.709.154
Anzoátegui	19.147.621	229.771.448
Apure	11.903.506	142.842.075
Aragua	12.696.146	152.353.754
Barinas	12.805.918	153.671.012
Bolívar	19.614.769	235.377.224
Carabobo	13.452.251	161.427.010
Cojedes	10.451.179	125.414.144
Delta Amacuro	13.125.472	157.505.661
Distrito Capital	11.482.442	137.789.305
Falcón	13.357.003	160.284.032
Guárico	13.440.946	161.291.350
Lara	14.384.959	172.619.503
Mérida	10.876.884	130.522.613
Miranda	15.036.610	180.439.316
Monagas	24.024.593	288.295.116
Nueva Esparta	7.738.949	92.867.389
Portuguesa	12.433.120	149.197.434
Sucre	11.442.633	137.311.597
Táchira	11.757.872	141.094.460
Trujillo	11.138.563	133.662.752
Vargas	10.114.421	121.373.056
Yaracuy	11.227.844	134.734.131
Zulia	25.259.961	303.119.531
TOTALES	333.472.756	4.001.673.067

Fuente: Consejo Federal de Gobierno-Fondo de Compensación Interterritorial - Gerencia de Finanzas Información Actualizada al 31/12/2011- Transferido a las Entidades Político Territoriales (EPT) por la vía de los dozavos (12 meses).

Nota: Los montos reflejados en el cuadro fueron registrados con números enteros, ya que los registros originales están calculados con decimales a fin de ajustarlo con la asignación de Ley.

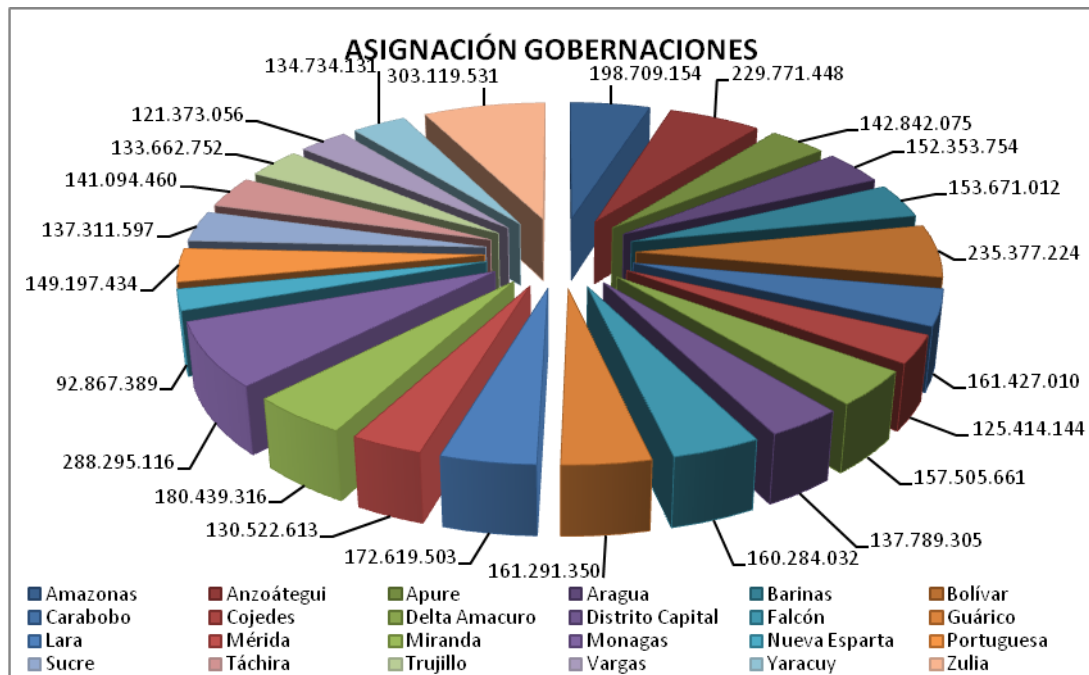
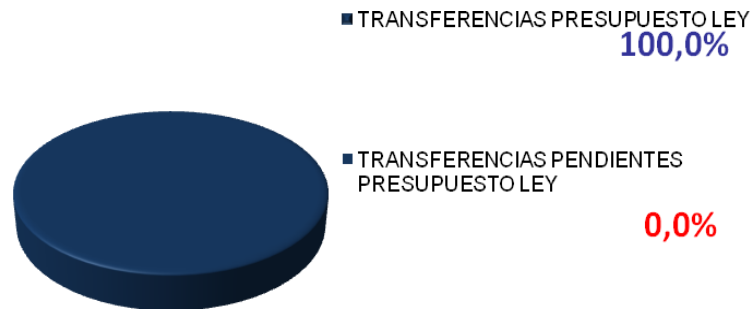
TRANSFERENCIA PRESUPUESTO LEY GOBERNACIONES													
ESTADO	ENERO	FEBRERO	MARZO	ABRIL	MAYO	JUNIO	JULIO	AGOSTO	SEPTIEMBRE	OCTUBRE	NOVIEMBRE	DICIEMBRE	BS. ANUAL
Amazonas	16.559.096	16.559.096	16.559.096	16.559.096	16.559.096	16.559.096	16.559.096	16.559.096	16.559.096	16.559.096	16.559.096	16.559.096	198.709.154
Anzoátegui	19.147.621	19.147.621	19.147.621	19.147.621	19.147.621	19.147.621	19.147.621	19.147.621	19.147.621	19.147.621	19.147.621	19.147.621	229.771.448
Apure	11.903.506	11.903.506	11.903.506	11.903.506	11.903.506	11.903.506	11.903.506	11.903.506	11.903.506	11.903.506	11.903.506	11.903.506	142.842.075
Aragua	12.696.146	12.696.146	12.696.146	12.696.146	12.696.146	12.696.146	12.696.146	12.696.146	12.696.146	12.696.146	12.696.146	12.696.146	152.353.754
Barinas	12.805.918	12.805.918	12.805.918	12.805.918	12.805.918	12.805.918	12.805.918	12.805.918	12.805.918	12.805.918	12.805.918	12.805.918	153.671.012
Bolívar	19.614.769	19.614.769	19.614.769	19.614.769	19.614.769	19.614.769	19.614.769	19.614.769	19.614.769	19.614.769	19.614.769	19.614.769	235.377.224
Carabobo	13.452.251	13.452.251	13.452.251	13.452.251	13.452.251	13.452.251	13.452.251	13.452.251	13.452.251	13.452.251	13.452.251	13.452.251	161.427.010
Cojedes	10.451.179	10.451.179	10.451.179	10.451.179	10.451.179	10.451.179	10.451.179	10.451.179	10.451.179	10.451.179	10.451.179	10.451.179	125.414.144
Delta Amacuro	13.125.472	13.125.472	13.125.472	13.125.472	13.125.472	13.125.472	13.125.472	13.125.472	13.125.472	13.125.472	13.125.472	13.125.472	157.505.661
Distrito Capital	11.482.442	11.482.442	11.482.442	11.482.442	11.482.442	11.482.442	11.482.442	11.482.442	11.482.442	11.482.442	11.482.442	11.482.442	137.789.305
Falcón	13.357.003	13.357.003	13.357.003	13.357.003	13.357.003	13.357.003	13.357.003	13.357.003	13.357.003	13.357.003	13.357.003	13.357.003	160.284.032
Guárico	13.440.946	13.440.946	13.440.946	13.440.946	13.440.946	13.440.946	13.440.946	13.440.946	13.440.946	13.440.946	13.440.946	13.440.946	161.291.350
Lara	14.384.959	14.384.959	14.384.959	14.384.959	14.384.959	14.384.959	14.384.959	14.384.959	14.384.959	14.384.959	14.384.959	14.384.959	172.619.503
Mérida	10.876.884	10.876.884	10.876.884	10.876.884	10.876.884	10.876.884	10.876.884	10.876.884	10.876.884	10.876.884	10.876.884	10.876.884	130.522.613
Miranda	15.036.610	15.036.610	15.036.610	15.036.610	15.036.610	15.036.610	15.036.610	15.036.610	15.036.610	15.036.610	15.036.610	15.036.610	180.439.316
Monagas	24.024.593	24.024.593	24.024.593	24.024.593	24.024.593	24.024.593	24.024.593	24.024.593	24.024.593	24.024.593	24.024.593	24.024.593	288.295.116
Nueva Esparta	7.738.949	7.738.949	7.738.949	7.738.949	7.738.949	7.738.949	7.738.949	7.738.949	7.738.949	7.738.949	7.738.949	7.738.949	92.867.389
Portuguesa	12.433.120	12.433.120	12.433.120	12.433.120	12.433.120	12.433.120	12.433.120	12.433.120	12.433.120	12.433.120	12.433.120	12.433.120	149.197.434
Sucre	11.442.633	11.442.633	11.442.633	11.442.633	11.442.633	11.442.633	11.442.633	11.442.633	11.442.633	11.442.633	11.442.633	11.442.633	137.311.597
Táchira	11.757.872	11.757.872	11.757.872	11.757.872	11.757.872	11.757.872	11.757.872	11.757.872	11.757.872	11.757.872	11.757.872	11.757.872	141.094.460
Trujillo	11.138.563	11.138.563	11.138.563	11.138.563	11.138.563	11.138.563	11.138.563	11.138.563	11.138.563	11.138.563	11.138.563	11.138.563	133.662.752
Vargas	10.114.421	10.114.421	10.114.421	10.114.421	10.114.421	10.114.421	10.114.421	10.114.421	10.114.421	10.114.421	10.114.421	10.114.421	121.373.056
Yaracuy	11.227.844	11.227.844	11.227.844	11.227.844	11.227.844	11.227.844	11.227.844	11.227.844	11.227.844	11.227.844	11.227.844	11.227.844	134.734.131
Zulia	25.259.961	25.259.961	25.259.961	25.259.961	25.259.961	25.259.961	25.259.961	25.259.961	25.259.961	25.259.961	25.259.961	25.259.961	303.119.531
TOTALES	333.472.756	333.472.756	333.472.756	333.472.756	333.472.756	333.472.756	333.472.756	333.472.756	333.472.756	333.472.756	333.472.756	333.472.756	4.001.673.067

Fuente: Consejo Federal de Gobierno - Fondo de Compensación Interterritorial - Gerencia de Finanzas. Información Actualizada al 31/12/2011- Transferido a las Entidades Político Territoriales (EPT) por la vía de los dozavos (12 meses).

Nota: Los montos reflejados en el cuadro fueron registrados con números enteros, ya que los registros originales están calculados con decimales a fin de ajustarlo con la asignación de Ley.

TRANSFERENCIAS 2011 APROBADO SEGUN GACETA OFICIAL EXTRAORDINARIA No 6.006 DE FECHA 14/12/2010-GOBERNACIONES

CONSOLIDADO



**TRANSFERENCIAS 2011- APROBADO SEGUN GACETA OFICIAL
EXTRAORDINARIA No 6.006 DE FECHA 14/12/2010-ALCALDIAS**

**Fuente de Financiamiento: 01 Recursos Ordinarios del Presupuesto Ley
para el Ejercicio Económico Financiero 2011 (Dozavo)**

TRANSFERENCIA PRESUPUESTO LEY ALCALDIAS			
ESTADO	MUNICIPIO	BS. MENSUAL	BS. ANUAL
Amazonas	Alto Orinoco	1.340.434	16.085.205
Amazonas	Atabapo	983.010	11.796.114
Amazonas	Atures	923.055	11.076.654
Amazonas	Autana	660.012	7.920.147
Amazonas	Manapiare	807.930	9.695.164
Amazonas	Maroa- Guainía	1.035.173	12.422.076
Amazonas	Río Negro	1.070.488	12.845.851
TOTAL		6.820.101	81.841.211
Anzoátegui	Anaco	925.237	11.102.849
Anzoátegui	Aragua	832.480	9.989.765
Anzoátegui	Diego Bautista Urbaneja	285.920	3.431.036
Anzoátegui	Fernando de Peñalver	665.509	7.986.107
Anzoátegui	Francisco de Miranda	843.173	10.118.073
Anzoátegui	Francisco del Carmen Carvajal	659.153	7.909.831
Anzoátegui	Guanta	657.076	7.884.912
Anzoátegui	Independencia	823.127	9.877.518
Anzoátegui	José Gregorio Monagas	966.997	11.603.968
Anzoátegui	Juan Antonio Sotillo	1.027.833	12.333.991
Anzoátegui	Juan Manuel Cajigal	681.664	8.179.966
Anzoátegui	Libertad	707.228	8.486.737
Anzoátegui	Manuel Ezequiel Bruzual	760.205	9.122.457
Anzoátegui	Pedro María Freites	746.167	8.954.009
Anzoátegui	Píritu	746.725	8.960.695
Anzoátegui	San José de Guanipa	682.718	8.192.619
Anzoátegui	San Juan De Capistrano	584.661	7.015.928
Anzoátegui	Santa Ana	622.042	7.464.498
Anzoátegui	Simón Bolívar	1.888.513	22.662.158
Anzoátegui	Simón Rodríguez	917.114	11.005.371
Anzoátegui	Sir Mc Gregor	635.583	7.626.996
TOTAL		16.659.124	199.909.484

**Fuente de Financiamiento: 01 Recursos Ordinarios del Presupuesto Ley
para el Ejercicio Económico Financiero 2011 (Dozavo)**

TRANSFERENCIA PRESUPUESTO LEY ALCALDIAS			
ESTADO	MUNICIPIO	BS. MENSUAL	BS. ANUAL
Apure	Achaguas	1.007.550	12.090.604
Apure	Biruaca	654.572	7.854.862
Apure	Distrito del Alto Apure	1.506.054	18.072.649
Apure	Muñoz	705.169	8.462.027
Apure	Páez	1.127.227	13.526.725
Apure	Pedro Camejo	949.276	11.391.315
Apure	Rómulo Gallegos	739.709	8.876.512
Apure	San Fernando	1.218.939	14.627.273
TOTAL		7.908.497	94.901.967
Aragua	Bolívar	518.537	6.222.442
Aragua	Camatagua	500.009	6.000.108
Aragua	Francisco Linares Alcántara	781.015	9.372.185
Aragua	Girardot	1.688.381	20.260.574
Aragua	José Ángel Lamas	432.514	5.190.169
Aragua	José Félix Ribas	769.948	9.239.373
Aragua	José Rafael Revenga	505.544	6.066.523
Aragua	Libertador	566.839	6.802.069
Aragua	Mario Briceño Iragorry	558.246	6.698.947
Aragua	Ocumare	434.669	5.216.032
Aragua	San Casimiro	437.731	5.252.771
Aragua	San Sebastián	505.363	6.064.355
Aragua	Santiago Mariño	894.426	10.733.107
Aragua	Santos Michelena	496.593	5.959.115
Aragua	Sucre	665.865	7.990.374
Aragua	Tovar	442.457	5.309.479
Aragua	Urdaneta	476.989	5.723.871
Aragua	Zamora	761.345	9.136.134
TOTAL		11.436.469	137.237.628

**Fuente de Financiamiento: 01 Recursos Ordinarios del Presupuesto Ley
para el Ejercicio Económico Financiero 2011 (Dozavo)**

TRANSFERENCIA PRESUPUESTO LEY ALCALDIAS			
ESTADO	MUNICIPIO	BS. MENSUAL	BS. ANUAL
Barinas	Alberto Arvelo Torrealba	459.871	5.518.451
Barinas	Andrés Eloy Blanco	460.723	5.528.678
Barinas	Antonio José de Sucre	654.739	7.856.871
Barinas	Arismendi	564.207	6.770.478
Barinas	Barinas	1.490.311	17.883.727
Barinas	Bolívar	495.391	5.944.686
Barinas	Cruz Paredes	464.125	5.569.504
Barinas	Ezequiel Zamora	580.477	6.965.722
Barinas	Obispos	515.973	6.191.677
Barinas	Pedraza	645.371	7.744.451
Barinas	Pedro Manuel Rojas	494.108	5.929.293
Barinas	Sosa	517.314	6.207.763
TOTAL		7.342.608	88.111.301
Bolívar	Caroní	3.096.731	37.160.774
Bolívar	Cedeño	1.467.020	17.604.241
Bolívar	El Callao	502.683	6.032.192
Bolívar	Gran Sabana	1.024.966	12.299.586
Bolívar	Héres	1.620.967	19.451.605
Bolívar	Padre Pedro Chien	442.568	5.310.818
Bolívar	Piar	961.650	11.539.803
Bolívar	Raúl Leoni	1.450.979	17.411.748
Bolívar	Roscio	519.262	6.231.147
Bolívar	Sifontes	889.993	10.679.916
Bolívar	Sucre	1.237.552	14.850.619
TOTAL		13.214.371	158.572.449

**Fuente de Financiamiento: 01 Recursos Ordinarios del Presupuesto Ley
para el Ejercicio Económico Financiero 2011 (Dozavo)**

TRANSFERENCIA PRESUPUESTO LEY ALCALDIAS			
ESTADO	MUNICIPIO	BS. MENSUAL	BS. ANUAL
Carabobo	Bejuma	518.172	6.218.061
Carabobo	Carlos Arvelo	856.536	10.278.436
Carabobo	Diego Ibarra	697.949	8.375.390
Carabobo	Guacara	838.584	10.063.011
Carabobo	Juan José Mora	594.850	7.138.203
Carabobo	Libertador	884.043	10.608.512
Carabobo	Los Guayos	812.733	9.752.798
Carabobo	Miranda	457.121	5.485.450
Carabobo	Montalbán	449.149	5.389.787
Carabobo	Naguanagua	761.345	9.136.142
Carabobo	Puerto Cabello	943.917	11.327.005
Carabobo	San Diego	534.644	6.415.724
Carabobo	San Joaquín	508.244	6.098.922
Carabobo	Valencia	3.077.448	36.929.381
TOTAL		11.934.735	143.216.822
Cojedes	Anzoátegui	483.622	5.803.462
Cojedes	Falcón	632.783	7.593.395
Cojedes	Girardot	541.944	6.503.326
Cojedes	Lima Blanco	489.144	5.869.725
Cojedes	Pao De S. Juan Bautista	555.167	6.662.001
Cojedes	Ricaurte	448.892	5.386.703
Cojedes	Rómulo Gallegos	466.769	5.601.228
Cojedes	San Carlos	653.970	7.847.636
Cojedes	Tinaco	495.675	5.948.096
TOTAL		4.767.964	57.215.572
Delta Amacuro	Antonio Díaz	967.957	11.615.481
Delta Amacuro	Casacoima	657.732	7.892.786
Delta Amacuro	Pedernales	640.072	7.680.858
Delta Amacuro	Tucupita	1.029.239	12.350.864
TOTAL		3.294.999	39.539.989

**Fuente de Financiamiento: 01 Recursos Ordinarios del Presupuesto Ley
para el Ejercicio Económico Financiero 2011 (Dozavo)**

TRANSFERENCIA PRESUPUESTO LEY ALCALDIAS			
ESTADO	MUNICIPIO	BS. MENSUAL	BS. ANUAL
Distrito Metropolitano	Area Metropolitana	476.227	5.714.729
Distrito Capital	Libertador	6.459.904	77.518.847
TOTAL		6.936.131	83.233.576
Falcón	Acosta	530.750	6.368.996
Falcón	Bolívar	491.390	5.896.677
Falcón	Buchivacoa	566.955	6.803.458
Falcón	Cacique Manaure	528.894	6.346.731
Falcón	Carirubana	1.547.043	18.564.510
Falcón	Colina	564.188	6.770.258
Falcón	Dabajuro	564.188	6.770.258
Falcón	Democracia	563.927	6.767.125
Falcón	Falcón	603.202	7.238.428
Falcón	Federación	547.828	6.573.931
Falcón	Jacura	575.204	6.902.451
Falcón	Los Taques	505.480	6.065.762
Falcón	Mauroa	578.756	6.945.068
Falcón	Miranda	1.363.343	16.360.111
Falcón	Monseñor Iturriza	491.390	5.896.677
Falcón	Palma Sola	481.480	5.777.763
Falcón	Petit	518.959	6.227.510
Falcón	Píritu	566.725	6.800.696
Falcón	San Francisco	554.418	6.653.014
Falcón	Silva	539.922	6.479.064
Falcón	Sucre	564.188	6.770.258
Falcón	Tocoperó	536.680	6.440.162
Falcón	Unión	529.780	6.357.364
Falcón	Urumaco	541.344	6.496.133
Falcón	Zamora	530.918	6.371.013
TOTAL		15.386.952	184.643.418

**Fuente de Financiamiento: 01 Recursos Ordinarios del Presupuesto Ley
para el Ejercicio Económico Financiero 2011 (Dozavo)**

TRANSFERENCIA PRESUPUESTO LEY ALCALDIAS			
ESTADO	MUNICIPIO	BS. MENSUAL	BS. ANUAL
Guárico	Camaguán	587.308	7.047.692
Guárico	Chaguaramas	562.462	6.749.543
Guárico	El Socorro	609.334	7.312.005
Guárico	Francisco de Miranda	960.873	11.530.470
Guárico	José Félix Ribas	609.334	7.312.005
Guárico	José Tadeo Monagas	677.748	8.132.979
Guárico	Juan Germán Roscio	694.465	8.333.581
Guárico	Julián Mellado	571.900	6.862.795
Guárico	Las Mercedes	609.334	7.312.005
Guárico	Leonardo Infante	944.910	11.338.920
Guárico	Ortíz	609.334	7.312.005
Guárico	Pedro Zaraza	726.513	8.718.160
Guárico	S. Gerónimo De Guayabal	609.334	7.312.005
Guárico	San José De Guaribe	541.336	6.496.035
Guárico	Santa María De Ipire	609.334	7.312.005
TOTAL		9.923.517	119.082.205
Lara	Andrés Eloy Blanco	657.897	7.894.769
Lara	Crespo	589.932	7.079.186
Lara	Iribarren	3.787.549	45.450.588
Lara	Jiménez	760.571	9.126.846
Lara	Morán	856.507	10.278.087
Lara	Palavecino	853.391	10.240.688
Lara	Simón Planas	510.895	6.130.738
Lara	Torres	1.158.107	13.897.278
Lara	Urdaneta	757.260	9.087.124
TOTAL		9.932.109	119.185.304

**Fuente de Financiamiento: 01 Recursos Ordinarios del Presupuesto Ley
para el Ejercicio Económico Financiero 2011 (Dozavo)**

TRANSFERENCIA PRESUPUESTO LEY ALCALDIAS			
ESTADO	MUNICIPIO	BS. MENSUAL	BS. ANUAL
Mérida	Alberto Adriani	712.829	8.553.950
Mérida	Andrés Bello	520.449	6.245.393
Mérida	Antonio Pinto Salinas	603.683	7.244.193
Mérida	Aricagua	638.584	7.663.003
Mérida	Arzobispo Chacón	586.565	7.038.776
Mérida	Campo Elías	664.491	7.973.896
Mérida	Caracciolo Parra Olmedo	515.872	6.190.468
Mérida	Cardenal Quintero	499.631	5.995.570
Mérida	Guaraque	512.243	6.146.914
Mérida	Julio César Salas	515.099	6.181.184
Mérida	Justo Briceño	567.586	6.811.035
Mérida	Libertador	964.889	11.578.670
Mérida	Miranda	466.208	5.594.496
Mérida	Obispo Ramos De Lora	485.530	5.826.356
Mérida	Padre Noguera	556.988	6.683.858
Mérida	Pueblo Llano	512.701	6.152.411
Mérida	Rangel	531.559	6.378.712
Mérida	Rivas Dávila	531.997	6.383.967
Mérida	Santos Marquina	525.011	6.300.133
Mérida	Sucre	604.594	7.255.133
Mérida	Tovar	560.137	6.721.648
Mérida	Tulio Febres Cordero	556.093	6.673.121
Mérida	Zea	580.376	6.964.510
TOTAL		13.213.116	158.557.397

**Fuente de Financiamiento: 01 Recursos Ordinarios del Presupuesto Ley
para el Ejercicio Económico Financiero 2011 (Dozavo)**

TRANSFERENCIA PRESUPUESTO LEY ALCALDIAS			
ESTADO		ESTADO	ESTADO
Miranda	Acevedo	689.527	8.274.329
Miranda	Andrés Bello	482.546	5.790.553
Miranda	Baruta	863.905	10.366.864
Miranda	Brión	458.982	5.507.779
Miranda	Buroz	426.757	5.121.079
Miranda	Carrizal	468.871	5.626.456
Miranda	Chacao	289.793	3.477.511
Miranda	Cristóbal Rojas	583.230	6.998.762
Miranda	El Hatillo	419.526	5.034.306
Miranda	Guaicaipuro	1.155.024	13.860.293
Miranda	Independencia	793.039	9.516.469
Miranda	Los Salias	491.689	5.900.273
Miranda	Páez	468.871	5.626.456
Miranda	Paz Castillo	677.124	8.125.492
Miranda	Pedro Gual	450.167	5.402.006
Miranda	Plaza	998.994	11.987.926
Miranda	Rafael Urdaneta	697.589	8.371.068
Miranda	Simón Bolívar	468.871	5.626.456
Miranda	Sucre	1.907.296	22.887.551
Miranda	Tomás Lander	707.260	8.487.121
Miranda	Zamora	883.924	10.607.082
TOTAL		14.382.986	172.595.832

**Fuente de financiamiento: 01 Recursos Ordinarios del Presupuesto Ley
para el Ejercicio Económico Financiero 2011 (Dozavo)**

TRANSFERENCIA PRESUPUESTO LEY ALCALDIAS			
ESTADO	MUNICIPIO	BS. MENSUAL	BS. ANUAL
Monagas	Acosta	1.081.214	12.974.572
Monagas	Aguasay	910.197	10.922.358
Monagas	Bolívar	1.081.214	12.974.572
Monagas	Caripe	1.073.467	12.881.608
Monagas	Cedeño	858.207	10.298.484
Monagas	Ezequiel Zamora	1.081.214	12.974.572
Monagas	Libertador	845.330	10.143.959
Monagas	Maturín	4.606.913	55.282.959
Monagas	Piar	1.081.214	12.974.572
Monagas	Punceres	1.026.234	12.314.803
Monagas	Santa Bárbara	791.495	9.497.937
Monagas	Sotillo	865.561	10.386.736
Monagas	Uracoa	954.968	11.459.612
TOTAL		16.257.229	195.086.744
Nueva Esparta	Antolín del Campo	411.008	4.932.100
Nueva Esparta	Arismendi	394.385	4.732.617
Nueva Esparta	Díaz	513.586	6.163.036
Nueva Esparta	García	441.727	5.300.723
Nueva Esparta	Gómez	512.455	6.149.464
Nueva Esparta	Maneiro	416.787	5.001.448
Nueva Esparta	Marcano	379.807	4.557.686
Nueva Esparta	Mariño	587.888	7.054.659
Nueva Esparta	Península De Macanao	434.482	5.213.783
Nueva Esparta	Tubores	405.393	4.864.716
Nueva Esparta	Villalba	413.645	4.963.744
TOTAL		4.911.165	58.933.976

**Fuente de financiamiento: 01 Recursos Ordinarios del Presupuesto Ley
para el Ejercicio Económico Financiero 2011 (Dozavo)**

TRANSFERENCIA PRESUPUESTO LEY ALCALDIAS			
ESTADO	MUNICIPIO	BS. MENSUAL	BS. ANUAL
Portuguesa	Agua Blanca	459.288	5.511.450
Portuguesa	Araure	775.609	9.307.310
Portuguesa	Esteller	499.112	5.989.349
Portuguesa	Guanare	916.974	11.003.688
Portuguesa	Guanarito	499.112	5.989.349
Portuguesa	Mons. José V. De Unda	638.400	7.660.795
Portuguesa	Ospino	638.400	7.660.795
Portuguesa	Páez	866.621	10.399.446
Portuguesa	Papelón	499.112	5.989.349
Portuguesa	San Genaro de Boconoíto	499.112	5.989.349
Portuguesa	San Rafael de Onoto	477.352	5.728.220
Portuguesa	Santa Rosalía	480.742	5.768.909
Portuguesa	Sucre	499.112	5.989.349
Portuguesa	Turén	499.112	5.989.349
TOTAL		8.248.059	98.976.707
Sucre	Andrés Eloy Blanco	497.090	5.965.079
Sucre	Andrés Mata	494.612	5.935.339
Sucre	Arismendi	585.947	7.031.359
Sucre	Benítez	523.654	6.283.844
Sucre	Bermúdez	779.824	9.357.890
Sucre	Bolívar	435.679	5.228.145
Sucre	Cajigal	469.665	5.635.983
Sucre	Cruz Salmerón Acosta	497.090	5.965.079
Sucre	Libertador	404.345	4.852.139
Sucre	Mariño	497.090	5.965.079
Sucre	Mejías	478.983	5.747.792
Sucre	Montes	612.692	7.352.306
Sucre	Ribero	613.293	7.359.517
Sucre	Sucre	1.437.510	17.250.122
Sucre	Valdéz	497.090	5.965.079
TOTAL		8.824.563	105.894.752

**Fuente de financiamiento: 01 Recursos Ordinarios del Presupuesto Ley
para el Ejercicio Económico Financiero 2011 (Dozavo)**

TRANSFERENCIA PRESUPUESTO LEY ALCALDIAS			
ESTADO	MUNICIPIO	BS. MENSUAL	BS. ANUAL
Táchira	Andrés Bello	393.859	4.726.308
Táchira	Antonio Rómulo Costa	550.271	6.603.257
Táchira	Ayacucho	557.455	6.689.457
Táchira	Bolívar	539.028	6.468.335
Táchira	Cárdenas	615.887	7.390.645
Táchira	Córdoba	475.997	5.711.969
Táchira	Fernández Feo	523.715	6.284.585
Táchira	Francisco De Miranda	555.132	6.661.584
Táchira	García de Hevia	565.634	6.787.613
Táchira	Guásimos	519.861	6.238.330
Táchira	Independencia	469.827	5.637.929
Táchira	Jauregui	503.831	6.045.967
Táchira	José María Vargas	498.084	5.977.007
Táchira	Junín	557.490	6.689.883
Táchira	Libertad	515.956	6.191.474
Táchira	Libertador	540.277	6.483.323
Táchira	Lobatera	472.362	5.668.345
Táchira	Michelena	498.975	5.987.695
Táchira	Panamericano	569.219	6.830.632
Táchira	Pedro María Ureña	573.228	6.878.740
Táchira	Rafael Urdaneta	544.280	6.531.365
Táchira	Samuel Darío Maldonado	557.801	6.693.609
Táchira	San Cristóbal	1.090.320	13.083.835
Táchira	San Judas Tadeo	577.472	6.929.665
Táchira	Seboruco	612.603	7.351.240
Táchira	Simón Rodríguez	642.401	7.708.815
Táchira	Sucre	617.894	7.414.727
Táchira	Torbes	561.011	6.732.127
Táchira	Uribante	589.942	7.079.300
TOTAL		16.289.813	195.477.761

**Fuente de financiamiento: 01 Recursos Ordinarios del Presupuesto Ley
para el Ejercicio Económico Financiero 2011 (Dozavo)**

TRANSFERENCIA PRESUPUESTO LEY ALCALDIAS			
ESTADO	MUNICIPIO	BS. MENSUAL	BS. ANUAL
Trujillo	Andrés Bello	574.187	6.890.242
Trujillo	Boconó	705.245	8.462.942
Trujillo	Bolívar	589.450	7.073.405
Trujillo	Candelaria	669.903	8.038.836
Trujillo	Carache	669.077	8.028.918
Trujillo	Escuque	536.210	6.434.522
Trujillo	José F. Márquez Cañizález	593.345	7.120.140
Trujillo	Juan Vicente Campo Elías	600.303	7.203.638
Trujillo	La Ceiba (Santa Apolonia)	601.051	7.212.607
Trujillo	Miranda	561.339	6.736.068
Trujillo	Monte Carmelo	593.413	7.120.958
Trujillo	Motatán	608.198	7.298.379
Trujillo	Pampán	663.833	7.965.992
Trujillo	Pampanito	567.253	6.807.030
Trujillo	Rafael Rangel	462.854	5.554.243
Trujillo	San Rafael De Carvajal	576.140	6.913.682
Trujillo	Sucre	503.328	6.039.933
Trujillo	Trujillo	600.163	7.201.952
Trujillo	Urdaneta	574.879	6.898.549
Trujillo	Valera	897.018	10.764.215
TOTAL		12.147.188	145.766.251
Vargas	Vargas	1.724.590	20.695.080
TOTAL		1.724.590	20.695.080

Fuente de financiamiento: 01 Recursos Ordinarios del Presupuesto Ley para el Ejercicio Económico Financiero 2011 (Dozavo)

TRANSFERENCIA PRESUPUESTO LEY ALCALDIAS			
ESTADO	MUNICIPIO	BS. MENSUAL	BS. ANUAL
Yaracuy	Aristides Bastidas	474.850	5.698.197
Yaracuy	Bolívar	621.122	7.453.459
Yaracuy	Bruzual	675.713	8.108.560
Yaracuy	Cocorote	526.027	6.312.326
Yaracuy	Independencia	482.926	5.795.112
Yaracuy	José Antonio Páez	511.794	6.141.531
Yaracuy	La Trinidad	484.801	5.817.614
Yaracuy	Manuel Monge	521.806	6.261.677
Yaracuy	Nirgua	592.242	7.106.898
Yaracuy	Peña	589.522	7.074.265
Yaracuy	San Felipe	701.566	8.418.792
Yaracuy	Sucre	490.157	5.881.880
Yaracuy	Urachiche	520.521	6.246.253
Yaracuy	Veroes	474.850	5.698.196
TOTAL		7.667.897	92.014.760
Zulia	Almirante Padilla	645.429	7.745.144
Zulia	Baralt	688.039	8.256.473
Zulia	Cabimas	1.045.779	12.549.345
Zulia	Catatumbo	773.947	9.287.368
Zulia	Colón	708.603	8.503.237
Zulia	Francisco Javier Pulgar	775.239	9.302.867
Zulia	Jesús Enrique Lossada	819.398	9.832.770
Zulia	Jesús María Semprum	822.823	9.873.870
Zulia	La Cañada de Urdaneta	644.872	7.738.461
Zulia	Lagunillas	938.357	11.260.278
Zulia	Machiques De Perijá	769.475	9.233.698
Zulia	Mara	993.268	11.919.216
Zulia	Maracaibo	4.861.501	58.338.010
Zulia	Miranda	674.445	8.093.338
Zulia	Páez	800.278	9.603.341
Zulia	Rosario De Perijá	670.013	8.040.158
Zulia	San Francisco	1.412.364	16.948.368
Zulia	Simón Bolívar	608.349	7.300.189
Zulia	Sta. Rita	938.357	11.260.278
Zulia	Sucre	807.918	9.695.011
Zulia	Valmore Rodríguez	626.958	7.523.495
TOTAL		21.025.410	252.304.915
		250.249.592	3.002.995.101

Fuente: Consejo Federal de Gobierno - Fondo de Compensación Interterritorial - Gerencia de Finanzas - Información al 31/12/2011-Transferido a las Entidades Político Territoriales (EPT) por la vía de los dozavos

Nota: Los montos reflejados en el cuadro fueron registrados con números enteros, ya que los registros originales están calculados con decimales a fin de ajustarlo con la asignación de ley.

TRANSFERENCIAS PRESUESTO LEY ALCADIAS (DOZAVO)														
ESTADO	MUNICIPIO	ENERO	FEBRERO	MARZO	ABRIL	MAYO	JUNIO	JULIO	AGOSTO	SEPTIEMBRE	OCTUBRE	NOVIEMBRE	DICIEMBRE	Bs. ANUAL
Amazonas	Alto Orinoco	1.340.434	1.340.434	1.340.434	1.340.434	1.340.434	1.340.434	1.340.434	1.340.434	1.340.434	1.340.434	1.340.434	1.340.434	16.085.205
Amazonas	Atabapo	983.010	983.010	983.010	983.010	983.010	983.010	983.010	983.010	983.010	983.010	983.010	983.010	11.796.114
Amazonas	Atures	923.055	923.055	923.055	923.055	923.055	923.055	923.055	923.055	923.055	923.055	923.055	923.055	11.076.654
Amazonas	Autana	660.012	660.012	660.012	660.012	660.012	660.012	660.012	660.012	660.012	660.012	660.012	660.012	7.920.147
Amazonas	Manapiare	807.930	807.930	807.930	807.930	807.930	807.930	807.930	807.930	807.930	807.930	807.930	807.930	9.695.164
Amazonas	Maroa- Guainía	1.035.173	1.035.173	1.035.173	1.035.173	1.035.173	1.035.173	1.035.173	1.035.173	1.035.173	1.035.173	1.035.173	1.035.173	12.422.076
Amazonas	Río Negro	1.070.488	1.070.488	1.070.488	1.070.488	1.070.488	1.070.488	1.070.488	1.070.488	1.070.488	1.070.488	1.070.488	1.070.488	12.845.851
Anzoátegui	Anaco	925.237	925.237	925.237	925.237	925.237	925.237	925.237	925.237	925.237	925.237	925.237	925.237	11.102.849
Anzoátegui	Aragua	832.480	832.480	832.480	832.480	832.480	832.480	832.480	832.480	832.480	832.480	832.480	832.480	9.989.765
Anzoátegui	Diego Bautista Urbaneja	285.920	285.920	285.920	285.920	285.920	285.920	285.920	285.920	285.920	285.920	285.920	285.920	3.431.036
Anzoátegui	Fernando de Peñalver	665.509	665.509	665.509	665.509	665.509	665.509	665.509	665.509	665.509	665.509	665.509	665.509	7.986.107
Anzoátegui	Francisco de Miranda	843.173	843.173	843.173	843.173	843.173	843.173	843.173	843.173	843.173	843.173	843.173	843.173	10.118.073
Anzoátegui	Francisco del Carmen Carvajal	659.153	659.153	659.153	659.153	659.153	659.153	659.153	659.153	659.153	659.153	659.153	659.153	7.909.831
Anzoátegui	Guanta	657.076	657.076	657.076	657.076	657.076	657.076	657.076	657.076	657.076	657.076	657.076	657.076	7.884.912
Anzoátegui	Independencia	823.127	823.127	823.127	823.127	823.127	823.127	823.127	823.127	823.127	823.127	823.127	823.127	9.877.518
Anzoátegui	José Gregorio Monagas	966.997	966.997	966.997	966.997	966.997	966.997	966.997	966.997	966.997	966.997	966.997	966.997	11.603.968
Anzoátegui	Juan Antonio Sotillo	1.027.833	1.027.833	1.027.833	1.027.833	1.027.833	1.027.833	1.027.833	1.027.833	1.027.833	1.027.833	1.027.833	1.027.833	12.333.991
Anzoátegui	Juan Manuel Cajigal	681.664	681.664	681.664	681.664	681.664	681.664	681.664	681.664	681.664	681.664	681.664	681.664	8.179.966
Anzoátegui	Libertad	707.228	707.228	707.228	707.228	707.228	707.228	707.228	707.228	707.228	707.228	707.228	707.228	8.486.737
Anzoátegui	Manuel Ezequiel Bruzual	760.205	760.205	760.205	760.205	760.205	760.205	760.205	760.205	760.205	760.205	760.205	760.205	9.122.457

TRANSFERENCIAS PRESUESTO LEY ALCADIAS (DOZAVO)														
ESTADO	MUNICIPIO	ENERO	FEBRERO	MARZO	ABRIL	MAYO	JUNIO	JULIO	AGOSTO	SEPTIEMBRE	OCTUBRE	NOVIEMBRE	DICIEMBRE	Bs. ANUAL
Anzoátegui	Pedro María Freites	746.167	746.167	746.167	746.167	746.167	746.167	746.167	746.167	746.167	746.167	746.167	746.167	8.954.009
Anzoátegui	Píritu	746.725	746.725	746.725	746.725	746.725	746.725	746.725	746.725	746.725	746.725	746.725	746.725	8.960.695
Anzoátegui	San José de Guanipa	682.718	682.718	682.718	682.718	682.718	682.718	682.718	682.718	682.718	682.718	682.718	682.718	8.192.619
Anzoátegui	San Juan De Capistrano	584.661	584.661	584.661	584.661	584.661	584.661	584.661	584.661	584.661	584.661	584.661	584.661	7.015.928
Anzoátegui	Santa Ana	622.042	622.042	622.042	622.042	622.042	622.042	622.042	622.042	622.042	622.042	622.042	622.042	7.464.498
Anzoátegui	Simón Bolívar	1.888.513	1.888.513	1.888.513	1.888.513	1.888.513	1.888.513	1.888.513	1.888.513	1.888.513	1.888.513	1.888.513	1.888.513	22.662.158
Anzoátegui	Simón Rodríguez	917.114	917.114	917.114	917.114	917.114	917.114	917.114	917.114	917.114	917.114	917.114	917.114	11.005.371
Anzoátegui	Sir Mc Gregor	635.583	635.583	635.583	635.583	635.583	635.583	635.583	635.583	635.583	635.583	635.583	635.583	7.626.996
Apure	Achaguas	1.007.550	1.007.550	1.007.550	1.007.550	1.007.550	1.007.550	1.007.550	1.007.550	1.007.550	1.007.550	1.007.550	1.007.550	12.090.604
Apure	Biruaca	654.572	654.572	654.572	654.572	654.572	654.572	654.572	654.572	654.572	654.572	654.572	654.572	7.854.862
Apure	Distrito del Alto Apure	1.506.054	1.506.054	1.506.054	1.506.054	1.506.054	1.506.054	1.506.054	1.506.054	1.506.054	1.506.054	1.506.054	1.506.054	18.072.649
Apure	Muñoz	705.169	705.169	705.169	705.169	705.169	705.169	705.169	705.169	705.169	705.169	705.169	705.169	8.462.027
Apure	Páez	1.127.227	1.127.227	1.127.227	1.127.227	1.127.227	1.127.227	1.127.227	1.127.227	1.127.227	1.127.227	1.127.227	1.127.227	13.526.725
Apure	Pedro Camejo	949.276	949.276	949.276	949.276	949.276	949.276	949.276	949.276	949.276	949.276	949.276	949.276	11.391.315
Apure	Rómulo Gallegos	739.709	739.709	739.709	739.709	739.709	739.709	739.709	739.709	739.709	739.709	739.709	739.709	8.876.512
Apure	San Fernando	1.218.939	1.218.939	1.218.939	1.218.939	1.218.939	1.218.939	1.218.939	1.218.939	1.218.939	1.218.939	1.218.939	1.218.939	14.627.273
Aragua	Bolívar	518.537	518.537	518.537	518.537	518.537	518.537	518.537	518.537	518.537	518.537	518.537	518.537	6.222.442
Aragua	Camatagua	500.009	500.009	500.009	500.009	500.009	500.009	500.009	500.009	500.009	500.009	500.009	500.009	6.000.108
Aragua	Francisco Linares Alcántara	781.015	781.015	781.015	781.015	781.015	781.015	781.015	781.015	781.015	781.015	781.015	781.015	9.372.185
Aragua	Girardot	1.688.381	1.688.381	1.688.381	1.688.381	1.688.381	1.688.381	1.688.381	1.688.381	1.688.381	1.688.381	1.688.381	1.688.381	20.260.574
Aragua	Josè Angel Lamas	432.514	432.514	432.514	432.514	432.514	432.514	432.514	432.514	432.514	432.514	432.514	432.514	5.190.169
Aragua	José Félix Ribas	769.948	769.948	769.948	769.948	769.948	769.948	769.948	769.948	769.948	769.948	769.948	769.948	9.239.373
Aragua	José Rafael Revenga	505.544	505.544	505.544	505.544	505.544	505.544	505.544	505.544	505.544	505.544	505.544	505.544	6.066.523
Aragua	Libertador	566.839	566.839	566.839	566.839	566.839	566.839	566.839	566.839	566.839	566.839	566.839	566.839	6.802.069

TRANSFERENCIAS PRESUESTO LEY ALCADIAS (DOZAVO)														
ESTADO	MUNICIPIO	ENERO	FEBRERO	MARZO	ABRIL	MAYO	JUNIO	JULIO	AGOSTO	SEPTIEMBRE	OCTUBRE	NOVIEMBRE	DIEMBRE	Bs. ANUAL
Aragua	Mario Briceño Iragorry	558.246	558.246	558.246	558.246	558.246	558.246	558.246	558.246	558.246	558.246	558.246	558.246	6.698.947
Aragua	Ocumare	434.669	434.669	434.669	434.669	434.669	434.669	434.669	434.669	434.669	434.669	434.669	434.669	5.216.032
Aragua	San Casimiro	437.731	437.731	437.731	437.731	437.731	437.731	437.731	437.731	437.731	437.731	437.731	437.731	5.252.771
Aragua	San Sebastián	505.363	505.363	505.363	505.363	505.363	505.363	505.363	505.363	505.363	505.363	505.363	505.363	6.064.355
Aragua	Santiago Mariño	894.426	894.426	894.426	894.426	894.426	894.426	894.426	894.426	894.426	894.426	894.426	894.426	10.733.107
Aragua	Santos Michelena	496.593	496.593	496.593	496.593	496.593	496.593	496.593	496.593	496.593	496.593	496.593	496.593	5.959.115
Aragua	Sucre	665.865	665.865	665.865	665.865	665.865	665.865	665.865	665.865	665.865	665.865	665.865	665.865	7.990.374
Aragua	Tovar	442.457	442.457	442.457	442.457	442.457	442.457	442.457	442.457	442.457	442.457	442.457	442.457	5.309.479
Aragua	Urdaneta	476.989	476.989	476.989	476.989	476.989	476.989	476.989	476.989	476.989	476.989	476.989	476.989	5.723.871
Aragua	Zamora	761.345	761.345	761.345	761.345	761.345	761.345	761.345	761.345	761.345	761.345	761.345	761.345	9.136.134
Barinas	Alberto Arvelo Torrealba	459.871	459.871	459.871	459.871	459.871	459.871	459.871	459.871	459.871	459.871	459.871	459.871	5.518.451
Barinas	Andrés Eloy Blanco	460.723	460.723	460.723	460.723	460.723	460.723	460.723	460.723	460.723	460.723	460.723	460.723	5.528.678
Barinas	Antonio José de Sucre	654.739	654.739	654.739	654.739	654.739	654.739	654.739	654.739	654.739	654.739	654.739	654.739	7.856.871
Barinas	Arismendi	564.207	564.207	564.207	564.207	564.207	564.207	564.207	564.207	564.207	564.207	564.207	564.207	6.770.478
Barinas	Barinas	1.490.311	1.490.311	1.490.311	1.490.311	1.490.311	1.490.311	1.490.311	1.490.311	1.490.311	1.490.311	1.490.311	1.490.311	17.883.727
Barinas	Bolívar	495.391	495.391	495.391	495.391	495.391	495.391	495.391	495.391	495.391	495.391	495.391	495.391	5.944.686
Barinas	Cruz Paredes	464.125	464.125	464.125	464.125	464.125	464.125	464.125	464.125	464.125	464.125	464.125	464.125	5.569.504
Barinas	Ezequiel Zamora	580.477	580.477	580.477	580.477	580.477	580.477	580.477	580.477	580.477	580.477	580.477	580.477	6.965.722
Barinas	Obispos	515.973	515.973	515.973	515.973	515.973	515.973	515.973	515.973	515.973	515.973	515.973	515.973	6.191.677
Barinas	Pedraza	645.371	645.371	645.371	645.371	645.371	645.371	645.371	645.371	645.371	645.371	645.371	645.371	7.744.451
Barinas	Pedro Manuel Rojas	494.108	494.108	494.108	494.108	494.108	494.108	494.108	494.108	494.108	494.108	494.108	494.108	5.929.293
Barinas	Sosa	517.314	517.314	517.314	517.314	517.314	517.314	517.314	517.314	517.314	517.314	517.314	517.314	6.207.763
Bolívar	Caroní	3.096.731	3.096.731	3.096.731	3.096.731	3.096.731	3.096.731	3.096.731	3.096.731	3.096.731	3.096.731	3.096.731	3.096.731	37.160.774
Bolívar	Cedeño	1.467.020	1.467.020	1.467.020	1.467.020	1.467.020	1.467.020	1.467.020	1.467.020	1.467.020	1.467.020	1.467.020	1.467.020	17.604.241

TRANSFERENCIAS PRESUESTO LEY ALCADIAS (DOZAVO)														
ESTADO	MUNICIPIO	ENERO	FEBRERO	MARZO	ABRIL	MAYO	JUNIO	JULIO	AGOSTO	SEPTIEMBRE	OCTUBRE	NOVIEMBRE	DICIEMBRE	Bs. ANUAL
Bolívar	El Callao	502.683	502.683	502.683	502.683	502.683	502.683	502.683	502.683	502.683	502.683	502.683	502.683	6.032.192
Bolívar	Gran Sabana	1.024.966	1.024.966	1.024.966	1.024.966	1.024.966	1.024.966	1.024.966	1.024.966	1.024.966	1.024.966	1.024.966	1.024.966	12.299.586
Bolívar	Héres	1.620.967	1.620.967	1.620.967	1.620.967	1.620.967	1.620.967	1.620.967	1.620.967	1.620.967	1.620.967	1.620.967	1.620.967	19.451.605
Bolívar	Padre Pedro Chien	442.568	442.568	442.568	442.568	442.568	442.568	442.568	442.568	442.568	442.568	442.568	442.568	5.310.818
Bolívar	Piar	961.650	961.650	961.650	961.650	961.650	961.650	961.650	961.650	961.650	961.650	961.650	961.650	11.539.803
Bolívar	Raúl Leoni	1.450.979	1.450.979	1.450.979	1.450.979	1.450.979	1.450.979	1.450.979	1.450.979	1.450.979	1.450.979	1.450.979	1.450.979	17.411.748
Bolívar	Roscio	519.262	519.262	519.262	519.262	519.262	519.262	519.262	519.262	519.262	519.262	519.262	519.262	6.231.147
Bolívar	Sifontes	889.993	889.993	889.993	889.993	889.993	889.993	889.993	889.993	889.993	889.993	889.993	889.993	10.679.916
Bolívar	Sucre	1.237.552	1.237.552	1.237.552	1.237.552	1.237.552	1.237.552	1.237.552	1.237.552	1.237.552	1.237.552	1.237.552	1.237.552	14.850.619
Carabobo	Bejuma	518.172	518.172	518.172	518.172	518.172	518.172	518.172	518.172	518.172	518.172	518.172	518.172	6.218.061
Carabobo	Carlos Arvelo	856.536	856.536	856.536	856.536	856.536	856.536	856.536	856.536	856.536	856.536	856.536	856.536	10.278.436
Carabobo	Diego Ibarra	697.949	697.949	697.949	697.949	697.949	697.949	697.949	697.949	697.949	697.949	697.949	697.949	8.375.390
Carabobo	Guacara	838.584	838.584	838.584	838.584	838.584	838.584	838.584	838.584	838.584	838.584	838.584	838.584	10.063.011
Carabobo	Juan José Mora	594.850	594.850	594.850	594.850	594.850	594.850	594.850	594.850	594.850	594.850	594.850	594.850	7.138.203
Carabobo	Libertador	884.043	884.043	884.043	884.043	884.043	884.043	884.043	884.043	884.043	884.043	884.043	884.043	10.608.512
Carabobo	Los Guayos	812.733	812.733	812.733	812.733	812.733	812.733	812.733	812.733	812.733	812.733	812.733	812.733	9.752.798
Carabobo	Miranda	457.121	457.121	457.121	457.121	457.121	457.121	457.121	457.121	457.121	457.121	457.121	457.121	5.485.450
Carabobo	Montalbán	449.149	449.149	449.149	449.149	449.149	449.149	449.149	449.149	449.149	449.149	449.149	449.149	5.389.787
Carabobo	Naguanagua	761.345	761.345	761.345	761.345	761.345	761.345	761.345	761.345	761.345	761.345	761.345	761.345	9.136.142
Carabobo	Puerto Cabello	943.917	943.917	943.917	943.917	943.917	943.917	943.917	943.917	943.917	943.917	943.917	943.917	11.327.005
Carabobo	San Diego	534.644	534.644	534.644	534.644	534.644	534.644	534.644	534.644	534.644	534.644	534.644	534.644	6.415.724
Carabobo	San Joaquín	508.244	508.244	508.244	508.244	508.244	508.244	508.244	508.244	508.244	508.244	508.244	508.244	6.098.922
Carabobo	Valencia	3.077.448	3.077.448	3.077.448	3.077.448	3.077.448	3.077.448	3.077.448	3.077.448	3.077.448	3.077.448	3.077.448	3.077.448	36.929.381
Cojedes	Anzoátegui	483.622	483.622	483.622	483.622	483.622	483.622	483.622	483.622	483.622	483.622	483.622	483.622	5.803.462
Cojedes	Falcón	632.783	632.783	632.783	632.783	632.783	632.783	632.783	632.783	632.783	632.783	632.783	632.783	7.593.395

TRANSFERENCIAS PRESUESTO LEY ALCADIAS (DOZAVO)														
ESTADO	MUNICIPIO	ENERO	FEBRERO	MARZO	ABRIL	MAYO	JUNIO	JULIO	AGOSTO	SEPTIEMBRE	OCTUBRE	NOVIEMBRE	DICIEMBRE	Bs. ANUAL
Cojedes	Girardot	541.944	541.944	541.944	541.944	541.944	541.944	541.944	541.944	541.944	541.944	541.944	541.944	6.503.326
Cojedes	Lima Blanco	489.144	489.144	489.144	489.144	489.144	489.144	489.144	489.144	489.144	489.144	489.144	489.144	5.869.725
Cojedes	Pao De S. Juan Bautista	555.167	555.167	555.167	555.167	555.167	555.167	555.167	555.167	555.167	555.167	555.167	555.167	6.662.001
Cojedes	Ricaurte	448.892	448.892	448.892	448.892	448.892	448.892	448.892	448.892	448.892	448.892	448.892	448.892	5.386.703
Cojedes	Rómulo Gallegos	466.769	466.769	466.769	466.769	466.769	466.769	466.769	466.769	466.769	466.769	466.769	466.769	5.601.228
Cojedes	San Carlos	653.970	653.970	653.970	653.970	653.970	653.970	653.970	653.970	653.970	653.970	653.970	653.970	7.847.636
Cojedes	Tinaco	495.675	495.675	495.675	495.675	495.675	495.675	495.675	495.675	495.675	495.675	495.675	495.675	5.948.096
Delta Amacuro	Antonio Díaz	967.957	967.957	967.957	967.957	967.957	967.957	967.957	967.957	967.957	967.957	967.957	967.957	11.615.481
Delta Amacuro	Casacoima	657.732	657.732	657.732	657.732	657.732	657.732	657.732	657.732	657.732	657.732	657.732	657.732	7.892.786
Delta Amacuro	Pedernales	640.072	640.072	640.072	640.072	640.072	640.072	640.072	640.072	640.072	640.072	640.072	640.072	7.680.858
Delta Amacuro	Tucupita	1.029.239	1.029.239	1.029.239	1.029.239	1.029.239	1.029.239	1.029.239	1.029.239	1.029.239	1.029.239	1.029.239	1.029.239	12.350.864
Distrito Metropolitano	Area Metropolitana	476.227	476.227	476.227	476.227	476.227	476.227	476.227	476.227	476.227	476.227	476.227	476.227	5.714.729
Distrito Capital	Libertador	6.459.904	6.459.904	6.459.904	6.459.904	6.459.904	6.459.904	6.459.904	6.459.904	6.459.904	6.459.904	6.459.904	6.459.904	77.518.847
Falcón	Acosta	530.750	530.750	530.750	530.750	530.750	530.750	530.750	530.750	530.750	530.750	530.750	530.750	6.368.996
Falcón	Bolívar	491.390	491.390	491.390	491.390	491.390	491.390	491.390	491.390	491.390	491.390	491.390	491.390	5.896.677
Falcón	Buchivacoa	566.955	566.955	566.955	566.955	566.955	566.955	566.955	566.955	566.955	566.955	566.955	566.955	6.803.458
Falcón	Cacique Manaure	528.894	528.894	528.894	528.894	528.894	528.894	528.894	528.894	528.894	528.894	528.894	528.894	6.346.731
Falcón	Carirubana	1.547.043	1.547.043	1.547.043	1.547.043	1.547.043	1.547.043	1.547.043	1.547.043	1.547.043	1.547.043	1.547.043	1.547.043	18.564.510
Falcón	Colina	564.188	564.188	564.188	564.188	564.188	564.188	564.188	564.188	564.188	564.188	564.188	564.188	6.770.258
Falcón	Dabajuro	564.188	564.188	564.188	564.188	564.188	564.188	564.188	564.188	564.188	564.188	564.188	564.188	6.770.258
Falcón	Democracia	563.927	563.927	563.927	563.927	563.927	563.927	563.927	563.927	563.927	563.927	563.927	563.927	6.767.125
Falcón	Falcón	603.202	603.202	603.202	603.202	603.202	603.202	603.202	603.202	603.202	603.202	603.202	603.202	7.238.428
Falcón	Federación	547.828	547.828	547.828	547.828	547.828	547.828	547.828	547.828	547.828	547.828	547.828	547.828	6.573.931
Falcón	Jacura	575.204	575.204	575.204	575.204	575.204	575.204	575.204	575.204	575.204	575.204	575.204	575.204	6.902.451
Falcón	Los Taques	505.480	505.480	505.480	505.480	505.480	505.480	505.480	505.480	505.480	505.480	505.480	505.480	6.065.762
Falcón	Mauroa	578.756	578.756	578.756	578.756	578.756	578.756	578.756	578.756	578.756	578.756	578.756	578.756	6.945.068

TRANSFERENCIAS PRESUESTO LEY ALCADIAS (DOZAVO)														
ESTADO	MUNICIPIO	ENERO	FEBRERO	MARZO	ABRIL	MAYO	JUNIO	JULIO	AGOSTO	SEPTIEMBRE	OCTUBRE	NOVIEMBRE	DICIEMBRE	Bs. ANUAL
Falcón	Miranda	1.363.343	1.363.343	1.363.343	1.363.343	1.363.343	1.363.343	1.363.343	1.363.343	1.363.343	1.363.343	1.363.343	1.363.343	16.360.111
Falcón	Monseñor Iturriza	491.390	491.390	491.390	491.390	491.390	491.390	491.390	491.390	491.390	491.390	491.390	491.390	5.896.677
Falcón	Palma Sola	481.480	481.480	481.480	481.480	481.480	481.480	481.480	481.480	481.480	481.480	481.480	481.480	5.777.763
Falcón	Petit	518.959	518.959	518.959	518.959	518.959	518.959	518.959	518.959	518.959	518.959	518.959	518.959	6.227.510
Falcón	Píritu	566.725	566.725	566.725	566.725	566.725	566.725	566.725	566.725	566.725	566.725	566.725	566.725	6.800.696
Falcón	San Francisco	554.418	554.418	554.418	554.418	554.418	554.418	554.418	554.418	554.418	554.418	554.418	554.418	6.653.014
Falcón	Silva	539.922	539.922	539.922	539.922	539.922	539.922	539.922	539.922	539.922	539.922	539.922	539.922	6.479.064
Falcón	Sucre	564.188	564.188	564.188	564.188	564.188	564.188	564.188	564.188	564.188	564.188	564.188	564.188	6.770.258
Falcón	Tocopero	536.680	536.680	536.680	536.680	536.680	536.680	536.680	536.680	536.680	536.680	536.680	536.680	6.440.162
Falcón	Unión	529.780	529.780	529.780	529.780	529.780	529.780	529.780	529.780	529.780	529.780	529.780	529.780	6.357.364
Falcón	Urumaco	541.344	541.344	541.344	541.344	541.344	541.344	541.344	541.344	541.344	541.344	541.344	541.344	6.496.133
Falcón	Zamora	530.918	530.918	530.918	530.918	530.918	530.918	530.918	530.918	530.918	530.918	530.918	530.918	6.371.013
Guárico	Camaguán	587.308	587.308	587.308	587.308	587.308	587.308	587.308	587.308	587.308	587.308	587.308	587.308	7.047.692
Guárico	Chaguaramas	562.462	562.462	562.462	562.462	562.462	562.462	562.462	562.462	562.462	562.462	562.462	562.462	6.749.543
Guárico	El Socorro	609.334	609.334	609.334	609.334	609.334	609.334	609.334	609.334	609.334	609.334	609.334	609.334	7.312.005
Guárico	Francisco de Miranda	960.873	960.873	960.873	960.873	960.873	960.873	960.873	960.873	960.873	960.873	960.873	960.873	11.530.470
Guárico	José Félix Ribas	609.334	609.334	609.334	609.334	609.334	609.334	609.334	609.334	609.334	609.334	609.334	609.334	7.312.005
Guárico	José Tadeo Monagas	677.748	677.748	677.748	677.748	677.748	677.748	677.748	677.748	677.748	677.748	677.748	677.748	8.132.979
Guárico	Juan Germán Roscio	694.465	694.465	694.465	694.465	694.465	694.465	694.465	694.465	694.465	694.465	694.465	694.465	8.333.581
Guárico	Julián Mellado	571.900	571.900	571.900	571.900	571.900	571.900	571.900	571.900	571.900	571.900	571.900	571.900	6.862.795
Guárico	Las Mercedes	609.334	609.334	609.334	609.334	609.334	609.334	609.334	609.334	609.334	609.334	609.334	609.334	7.312.005
Guárico	Leonardo Infante	944.910	944.910	944.910	944.910	944.910	944.910	944.910	944.910	944.910	944.910	944.910	944.910	11.338.920
Guárico	Ortiz	609.334	609.334	609.334	609.334	609.334	609.334	609.334	609.334	609.334	609.334	609.334	609.334	7.312.005
Guárico	Pedro Zaraza	726.513	726.513	726.513	726.513	726.513	726.513	726.513	726.513	726.513	726.513	726.513	726.513	8.718.160
Guárico	S. Gerónimo De Guayabal	609.334	609.334	609.334	609.334	609.334	609.334	609.334	609.334	609.334	609.334	609.334	609.334	7.312.005
Guárico	San José De Guaribe	541.336	541.336	541.336	541.336	541.336	541.336	541.336	541.336	541.336	541.336	541.336	541.336	6.496.035

TRANSFERENCIAS PRESUESTO LEY ALCADIAS (DOZAVO)														
ESTADO	MUNICIPIO	ENERO	FEBRERO	MARZO	ABRIL	MAYO	JUNIO	JULIO	AGOSTO	SEPTIEMBRE	OCTUBRE	NOVIEMBRE	DECIEMBRE	Bs. ANUAL
Guárico	Santa María De Ipire	609.334	609.334	609.334	609.334	609.334	609.334	609.334	609.334	609.334	609.334	609.334	609.334	7.312.005
Lara	Andrés Eloy Blanco	657.897	657.897	657.897	657.897	657.897	657.897	657.897	657.897	657.897	657.897	657.897	657.897	7.894.769
Lara	Crespo	589.932	589.932	589.932	589.932	589.932	589.932	589.932	589.932	589.932	589.932	589.932	589.932	7.079.186
Lara	Iribarren	3.787.549	3.787.549	3.787.549	3.787.549	3.787.549	3.787.549	3.787.549	3.787.549	3.787.549	3.787.549	3.787.549	3.787.549	45.450.588
Lara	Jiménez	760.571	760.571	760.571	760.571	760.571	760.571	760.571	760.571	760.571	760.571	760.571	760.571	9.126.846
Lara	Morán	856.507	856.507	856.507	856.507	856.507	856.507	856.507	856.507	856.507	856.507	856.507	856.507	10.278.087
Lara	Palavecino	853.391	853.391	853.391	853.391	853.391	853.391	853.391	853.391	853.391	853.391	853.391	853.391	10.240.688
Lara	Simón Planas	510.895	510.895	510.895	510.895	510.895	510.895	510.895	510.895	510.895	510.895	510.895	510.895	6.130.738
Lara	Torres	1.158.107	1.158.107	1.158.107	1.158.107	1.158.107	1.158.107	1.158.107	1.158.107	1.158.107	1.158.107	1.158.107	1.158.107	13.897.278
Lara	Urdaneta	757.260	757.260	757.260	757.260	757.260	757.260	757.260	757.260	757.260	757.260	757.260	757.260	9.087.124
Mérida	Alberto Adriani	712.829	712.829	712.829	712.829	712.829	712.829	712.829	712.829	712.829	712.829	712.829	712.829	8.553.950
Mérida	Andrés Bello	520.449	520.449	520.449	520.449	520.449	520.449	520.449	520.449	520.449	520.449	520.449	520.449	6.245.393
Mérida	Antonio Pinto Salinas	603.683	603.683	603.683	603.683	603.683	603.683	603.683	603.683	603.683	603.683	603.683	603.683	7.244.193
Mérida	Aricagua	638.584	638.584	638.584	638.584	638.584	638.584	638.584	638.584	638.584	638.584	638.584	638.584	7.663.003
Mérida	Arzobispo Chacón	586.565	586.565	586.565	586.565	586.565	586.565	586.565	586.565	586.565	586.565	586.565	586.565	7.038.776
Mérida	Campo Elías	664.491	664.491	664.491	664.491	664.491	664.491	664.491	664.491	664.491	664.491	664.491	664.491	7.973.896
Mérida	Caracciolo Parra Olmedo	515.872	515.872	515.872	515.872	515.872	515.872	515.872	515.872	515.872	515.872	515.872	515.872	6.190.468
Mérida	Cardenal Quintero	499.631	499.631	499.631	499.631	499.631	499.631	499.631	499.631	499.631	499.631	499.631	499.631	5.995.570
Mérida	Guaraque	512.243	512.243	512.243	512.243	512.243	512.243	512.243	512.243	512.243	512.243	512.243	512.243	6.146.914
Mérida	Julio César Salas	515.099	515.099	515.099	515.099	515.099	515.099	515.099	515.099	515.099	515.099	515.099	515.099	6.181.184
Mérida	Justo Briceño	567.586	567.586	567.586	567.586	567.586	567.586	567.586	567.586	567.586	567.586	567.586	567.586	6.811.035
Mérida	Libertador	964.889	964.889	964.889	964.889	964.889	964.889	964.889	964.889	964.889	964.889	964.889	964.889	11.578.670
Mérida	Miranda	466.208	466.208	466.208	466.208	466.208	466.208	466.208	466.208	466.208	466.208	466.208	466.208	5.594.496
Mérida	Obispo Ramos De Lora	485.530	485.530	485.530	485.530	485.530	485.530	485.530	485.530	485.530	485.530	485.530	485.530	5.826.356
Mérida	Padre Noguera	556.988	556.988	556.988	556.988	556.988	556.988	556.988	556.988	556.988	556.988	556.988	556.988	6.683.858

TRANSFERENCIAS PRESUESTO LEY ALCADIAS (DOZAVO)														
ESTADO	MUNICIPIO	ENERO	FEBRERO	MARZO	ABRIL	MAYO	JUNIO	JULIO	AGOSTO	SEPTIEMBRE	OCTUBRE	NOVIEMBRE	DICIEMBRE	Bs. ANUAL
Mérida	Pueblo Llano	512.701	512.701	512.701	512.701	512.701	512.701	512.701	512.701	512.701	512.701	512.701	512.701	6.152.411
Mérida	Rangel	531.559	531.559	531.559	531.559	531.559	531.559	531.559	531.559	531.559	531.559	531.559	531.559	6.378.712
Mérida	Rivas Dávila	531.997	531.997	531.997	531.997	531.997	531.997	531.997	531.997	531.997	531.997	531.997	531.997	6.383.967
Mérida	Santos Marquina	525.011	525.011	525.011	525.011	525.011	525.011	525.011	525.011	525.011	525.011	525.011	525.011	6.300.133
Mérida	Sucre	604.594	604.594	604.594	604.594	604.594	604.594	604.594	604.594	604.594	604.594	604.594	604.594	7.255.133
Mérida	Tovar	560.137	560.137	560.137	560.137	560.137	560.137	560.137	560.137	560.137	560.137	560.137	560.137	6.721.648
Mérida	Tulio Febres Cordero	556.093	556.093	556.093	556.093	556.093	556.093	556.093	556.093	556.093	556.093	556.093	556.093	6.673.121
Mérida	Zea	580.376	580.376	580.376	580.376	580.376	580.376	580.376	580.376	580.376	580.376	580.376	580.376	6.964.510
Miranda	Acevedo	689.527	689.527	689.527	689.527	689.527	689.527	689.527	689.527	689.527	689.527	689.527	689.527	8.274.329
Miranda	Andrés Bello	482.546	482.546	482.546	482.546	482.546	482.546	482.546	482.546	482.546	482.546	482.546	482.546	5.790.553
Miranda	Baruta	863.905	863.905	863.905	863.905	863.905	863.905	863.905	863.905	863.905	863.905	863.905	863.905	10.366.864
Miranda	Brión	458.982	458.982	458.982	458.982	458.982	458.982	458.982	458.982	458.982	458.982	458.982	458.982	5.507.779
Miranda	Buroz	426.757	426.757	426.757	426.757	426.757	426.757	426.757	426.757	426.757	426.757	426.757	426.757	5.121.079
Miranda	Carrizal	468.871	468.871	468.871	468.871	468.871	468.871	468.871	468.871	468.871	468.871	468.871	468.871	5.626.456
Miranda	Chacao	289.793	289.793	289.793	289.793	289.793	289.793	289.793	289.793	289.793	289.793	289.793	289.793	3.477.511
Miranda	Cristóbal Rojas	583.230	583.230	583.230	583.230	583.230	583.230	583.230	583.230	583.230	583.230	583.230	583.230	6.998.762
Miranda	El Hatillo	419.526	419.526	419.526	419.526	419.526	419.526	419.526	419.526	419.526	419.526	419.526	419.526	5.034.306
Miranda	Guaicaipuro	1.155.024	1.155.024	1.155.024	1.155.024	1.155.024	1.155.024	1.155.024	1.155.024	1.155.024	1.155.024	1.155.024	1.155.024	13.860.293
Miranda	Independencia	793.039	793.039	793.039	793.039	793.039	793.039	793.039	793.039	793.039	793.039	793.039	793.039	9.516.469
Miranda	Los Salias	491.689	491.689	491.689	491.689	491.689	491.689	491.689	491.689	491.689	491.689	491.689	491.689	5.900.273
Miranda	Páez	468.871	468.871	468.871	468.871	468.871	468.871	468.871	468.871	468.871	468.871	468.871	468.871	5.626.456
Miranda	Paz Castillo	677.124	677.124	677.124	677.124	677.124	677.124	677.124	677.124	677.124	677.124	677.124	677.124	8.125.492
Miranda	Pedro Gual	450.167	450.167	450.167	450.167	450.167	450.167	450.167	450.167	450.167	450.167	450.167	450.167	5.402.006
Miranda	Plaza	998.994	998.994	998.994	998.994	998.994	998.994	998.994	998.994	998.994	998.994	998.994	998.994	11.987.926
Miranda	Rafael Urdaneta	697.589	697.589	697.589	697.589	697.589	697.589	697.589	697.589	697.589	697.589	697.589	697.589	8.371.068
Miranda	Simón Bolívar	468.871	468.871	468.871	468.871	468.871	468.871	468.871	468.871	468.871	468.871	468.871	468.871	5.626.456

TRANSFERENCIAS PRESUESTO LEY ALCADIAS (DOZAVO)														
ESTADO	MUNICIPIO	ENERO	FEBRERO	MARZO	ABRIL	MAYO	JUNIO	JULIO	AGOSTO	SEPTIEMBRE	OCTUBRE	NOVIEMBRE	DICIEMBRE	Bs. ANUAL
Miranda	Sucre	1.907.296	1.907.296	1.907.296	1.907.296	1.907.296	1.907.296	1.907.296	1.907.296	1.907.296	1.907.296	1.907.296	1.907.296	22.887.551
Miranda	Tomás Lander	707.260	707.260	707.260	707.260	707.260	707.260	707.260	707.260	707.260	707.260	707.260	707.260	8.487.121
Miranda	Zamora	883.924	883.924	883.924	883.924	883.924	883.924	883.924	883.924	883.924	883.924	883.924	883.924	10.607.082
Monagas	Acosta	1.081.214	1.081.214	1.081.214	1.081.214	1.081.214	1.081.214	1.081.214	1.081.214	1.081.214	1.081.214	1.081.214	1.081.214	12.974.572
Monagas	Aguasay	910.197	910.197	910.197	910.197	910.197	910.197	910.197	910.197	910.197	910.197	910.197	910.197	10.922.358
Monagas	Bolívar	1.081.214	1.081.214	1.081.214	1.081.214	1.081.214	1.081.214	1.081.214	1.081.214	1.081.214	1.081.214	1.081.214	1.081.214	12.974.572
Monagas	Caripe	1.073.467	1.073.467	1.073.467	1.073.467	1.073.467	1.073.467	1.073.467	1.073.467	1.073.467	1.073.467	1.073.467	1.073.467	12.881.608
Monagas	Cedeño	858.207	858.207	858.207	858.207	858.207	858.207	858.207	858.207	858.207	858.207	858.207	858.207	10.298.484
Monagas	Ezequiel Zamora	1.081.214	1.081.214	1.081.214	1.081.214	1.081.214	1.081.214	1.081.214	1.081.214	1.081.214	1.081.214	1.081.214	1.081.214	12.974.572
Monagas	Libertador	845.330	845.330	845.330	845.330	845.330	845.330	845.330	845.330	845.330	845.330	845.330	845.330	10.143.959
Monagas	Maturín	4.606.913	4.606.913	4.606.913	4.606.913	4.606.913	4.606.913	4.606.913	4.606.913	4.606.913	4.606.913	4.606.913	4.606.913	55.282.959
Monagas	Piar	1.081.214	1.081.214	1.081.214	1.081.214	1.081.214	1.081.214	1.081.214	1.081.214	1.081.214	1.081.214	1.081.214	1.081.214	12.974.572
Monagas	Punceres	1.026.234	1.026.234	1.026.234	1.026.234	1.026.234	1.026.234	1.026.234	1.026.234	1.026.234	1.026.234	1.026.234	1.026.234	12.314.803
Monagas	Santa Bárbara	791.495	791.495	791.495	791.495	791.495	791.495	791.495	791.495	791.495	791.495	791.495	791.495	9.497.937
Monagas	Sotillo	865.561	865.561	865.561	865.561	865.561	865.561	865.561	865.561	865.561	865.561	865.561	865.561	10.386.736
Monagas	Uracoa	954.968	954.968	954.968	954.968	954.968	954.968	954.968	954.968	954.968	954.968	954.968	954.968	11.459.612
Nueva Esparta	Antolín del Campo	411.008	411.008	411.008	411.008	411.008	411.008	411.008	411.008	411.008	411.008	411.008	411.008	4.932.100
Nueva Esparta	Arismendi	394.385	394.385	394.385	394.385	394.385	394.385	394.385	394.385	394.385	394.385	394.385	394.385	4.732.617
Nueva Esparta	Díaz	513.586	513.586	513.586	513.586	513.586	513.586	513.586	513.586	513.586	513.586	513.586	513.586	6.163.036
Nueva Esparta	García	441.727	441.727	441.727	441.727	441.727	441.727	441.727	441.727	441.727	441.727	441.727	441.727	5.300.723
Nueva Esparta	Gómez	512.455	512.455	512.455	512.455	512.455	512.455	512.455	512.455	512.455	512.455	512.455	512.455	6.149.464
Nueva Esparta	Maneiro	416.787	416.787	416.787	416.787	416.787	416.787	416.787	416.787	416.787	416.787	416.787	416.787	5.001.448
Nueva Esparta	Marcano	379.807	379.807	379.807	379.807	379.807	379.807	379.807	379.807	379.807	379.807	379.807	379.807	4.557.686
Nueva Esparta	Mariño	587.888	587.888	587.888	587.888	587.888	587.888	587.888	587.888	587.888	587.888	587.888	587.888	7.054.659
Nueva Esparta	Península De Macanao	434.482	434.482	434.482	434.482	434.482	434.482	434.482	434.482	434.482	434.482	434.482	434.482	5.213.783
Nueva Esparta	Tubores	405.393	405.393	405.393	405.393	405.393	405.393	405.393	405.393	405.393	405.393	405.393	405.393	4.864.716

TRANSFERENCIAS PRESUESTO LEY ALCADIAS (DOZAVO)														
ESTADO	MUNICIPIO	ENERO	FEBRERO	MARZO	ABRIL	MAYO	JUNIO	JULIO	AGOSTO	SEPTIEMBRE	OCTUBRE	NOVIEMBRE	DICIEMBRE	Bs. ANUAL
Nueva Esparta	Villalba	413.645	413.645	413.645	413.645	413.645	413.645	413.645	413.645	413.645	413.645	413.645	413.645	4.963.744
Portuguesa	Agua Blanca	459.288	459.288	459.288	459.288	459.288	459.288	459.288	459.288	459.288	459.288	459.288	459.288	5.511.450
Portuguesa	Araure	775.609	775.609	775.609	775.609	775.609	775.609	775.609	775.609	775.609	775.609	775.609	775.609	9.307.310
Portuguesa	Esteller	499.112	499.112	499.112	499.112	499.112	499.112	499.112	499.112	499.112	499.112	499.112	499.112	5.989.349
Portuguesa	Guanare	916.974	916.974	916.974	916.974	916.974	916.974	916.974	916.974	916.974	916.974	916.974	916.974	11.003.688
Portuguesa	Guanarito	499.112	499.112	499.112	499.112	499.112	499.112	499.112	499.112	499.112	499.112	499.112	499.112	5.989.349
Portuguesa	Mons. José V. De Unda	638.400	638.400	638.400	638.400	638.400	638.400	638.400	638.400	638.400	638.400	638.400	638.400	7.660.795
Portuguesa	Ospino	638.400	638.400	638.400	638.400	638.400	638.400	638.400	638.400	638.400	638.400	638.400	638.400	7.660.795
Portuguesa	Páez	866.621	866.621	866.621	866.621	866.621	866.621	866.621	866.621	866.621	866.621	866.621	866.621	10.399.446
Portuguesa	Papelón	499.112	499.112	499.112	499.112	499.112	499.112	499.112	499.112	499.112	499.112	499.112	499.112	5.989.349
Portuguesa	San Genaro de Boconoito	499.112	499.112	499.112	499.112	499.112	499.112	499.112	499.112	499.112	499.112	499.112	499.112	5.989.349
Portuguesa	San Rafael de Onoto	477.352	477.352	477.352	477.352	477.352	477.352	477.352	477.352	477.352	477.352	477.352	477.352	5.728.220
Portuguesa	Santa Rosalía	480.742	480.742	480.742	480.742	480.742	480.742	480.742	480.742	480.742	480.742	480.742	480.742	5.768.909
Portuguesa	Sucre	499.112	499.112	499.112	499.112	499.112	499.112	499.112	499.112	499.112	499.112	499.112	499.112	5.989.349
Portuguesa	Turén	499.112	499.112	499.112	499.112	499.112	499.112	499.112	499.112	499.112	499.112	499.112	499.112	5.989.349
Sucre	Andrés Eloy Blanco	497.090	497.090	497.090	497.090	497.090	497.090	497.090	497.090	497.090	497.090	497.090	497.090	5.965.079
Sucre	Andrés Mata	494.612	494.612	494.612	494.612	494.612	494.612	494.612	494.612	494.612	494.612	494.612	494.612	5.935.339
Sucre	Arismendi	585.947	585.947	585.947	585.947	585.947	585.947	585.947	585.947	585.947	585.947	585.947	585.947	7.031.359
Sucre	Benítez	523.654	523.654	523.654	523.654	523.654	523.654	523.654	523.654	523.654	523.654	523.654	523.654	6.283.844
Sucre	Bermúdez	779.824	779.824	779.824	779.824	779.824	779.824	779.824	779.824	779.824	779.824	779.824	779.824	9.357.890
Sucre	Bolívar	435.679	435.679	435.679	435.679	435.679	435.679	435.679	435.679	435.679	435.679	435.679	435.679	5.228.145
Sucre	Cajigal	469.665	469.665	469.665	469.665	469.665	469.665	469.665	469.665	469.665	469.665	469.665	469.665	5.635.983
Sucre	Cruz Salmerón Acosta	497.090	497.090	497.090	497.090	497.090	497.090	497.090	497.090	497.090	497.090	497.090	497.090	5.965.079
Sucre	Libertador	404.345	404.345	404.345	404.345	404.345	404.345	404.345	404.345	404.345	404.345	404.345	404.345	4.852.139
Sucre	Mariño	497.090	497.090	497.090	497.090	497.090	497.090	497.090	497.090	497.090	497.090	497.090	497.090	5.965.079

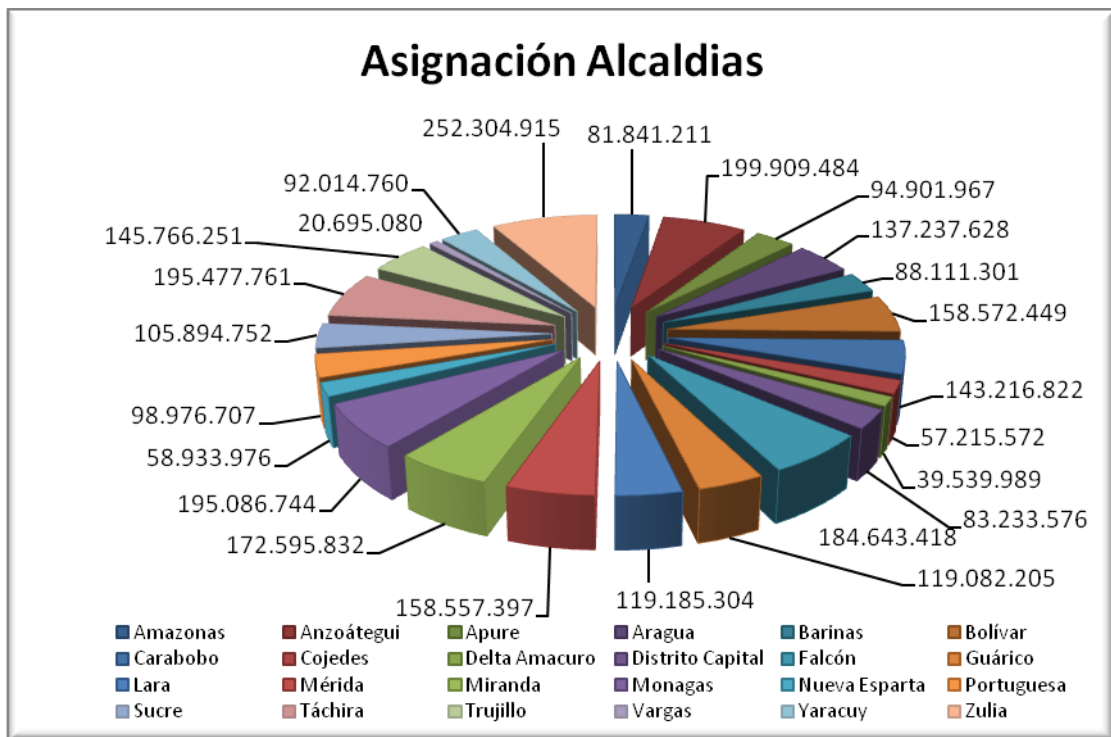
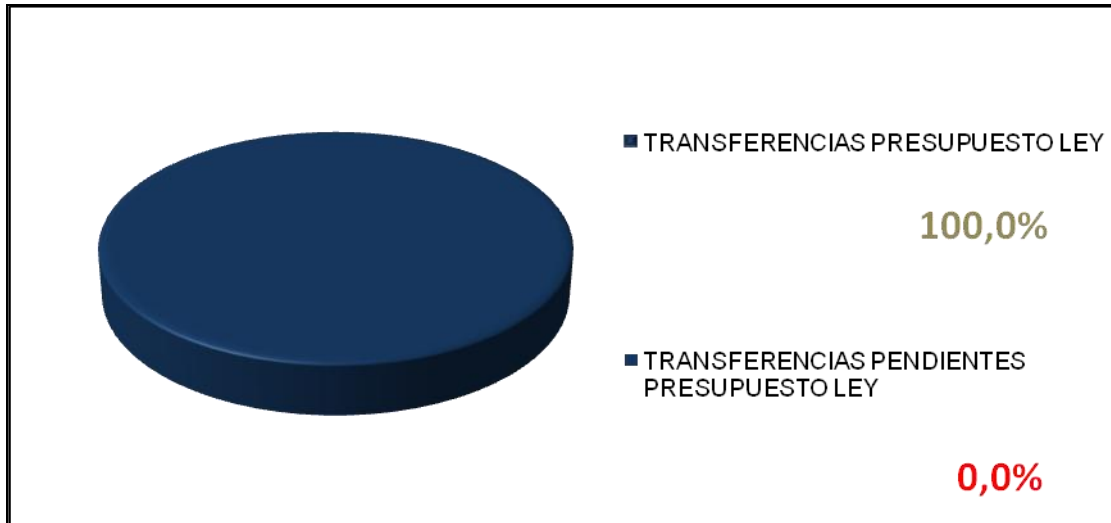
TRANSFERENCIAS PRESUESTO LEY ALCADIAS (DOZAVO)														
ESTADO	MUNICIPIO	ENERO	FEBRERO	MARZO	ABRIL	MAYO	JUNIO	JULIO	AGOSTO	SEPTIEMBRE	OCTUBRE	NOVIEMBRE	DIEMBRE	Bs. ANUAL
Sucre	Mejías	478.983	478.983	478.983	478.983	478.983	478.983	478.983	478.983	478.983	478.983	478.983	478.983	5.747.792
Sucre	Montes	612.692	612.692	612.692	612.692	612.692	612.692	612.692	612.692	612.692	612.692	612.692	612.692	7.352.306
Sucre	Ribero	613.293	613.293	613.293	613.293	613.293	613.293	613.293	613.293	613.293	613.293	613.293	613.293	7.359.517
Sucre	Sucre	1.437.510	1.437.510	1.437.510	1.437.510	1.437.510	1.437.510	1.437.510	1.437.510	1.437.510	1.437.510	1.437.510	1.437.510	17.250.122
Sucre	Valdéz	497.090	497.090	497.090	497.090	497.090	497.090	497.090	497.090	497.090	497.090	497.090	497.090	5.965.079
Táchira	Andrés Bello	393.859	393.859	393.859	393.859	393.859	393.859	393.859	393.859	393.859	393.859	393.859	393.859	4.726.308
Táchira	Antonio Rómulo Costa	550.271	550.271	550.271	550.271	550.271	550.271	550.271	550.271	550.271	550.271	550.271	550.271	6.603.257
Táchira	Ayacucho	557.455	557.455	557.455	557.455	557.455	557.455	557.455	557.455	557.455	557.455	557.455	557.455	6.689.457
Táchira	Bolívar	539.028	539.028	539.028	539.028	539.028	539.028	539.028	539.028	539.028	539.028	539.028	539.028	6.468.335
Táchira	Cárdenas	615.887	615.887	615.887	615.887	615.887	615.887	615.887	615.887	615.887	615.887	615.887	615.887	7.390.645
Táchira	Córdoba	475.997	475.997	475.997	475.997	475.997	475.997	475.997	475.997	475.997	475.997	475.997	475.997	5.711.969
Táchira	Fernández Feo	523.715	523.715	523.715	523.715	523.715	523.715	523.715	523.715	523.715	523.715	523.715	523.715	6.284.585
Táchira	Francisco De Miranda	555.132	555.132	555.132	555.132	555.132	555.132	555.132	555.132	555.132	555.132	555.132	555.132	6.661.584
Táchira	García Hevia de	565.634	565.634	565.634	565.634	565.634	565.634	565.634	565.634	565.634	565.634	565.634	565.634	6.787.613
Táchira	Guásimos	519.861	519.861	519.861	519.861	519.861	519.861	519.861	519.861	519.861	519.861	519.861	519.861	6.238.330
Táchira	Independencia	469.827	469.827	469.827	469.827	469.827	469.827	469.827	469.827	469.827	469.827	469.827	469.827	5.637.929
Táchira	Jauregui	503.831	503.831	503.831	503.831	503.831	503.831	503.831	503.831	503.831	503.831	503.831	503.831	6.045.967
Táchira	José María Vargas	498.084	498.084	498.084	498.084	498.084	498.084	498.084	498.084	498.084	498.084	498.084	498.084	5.977.007
Táchira	Junín	557.490	557.490	557.490	557.490	557.490	557.490	557.490	557.490	557.490	557.490	557.490	557.490	6.689.883
Táchira	Libertad	515.956	515.956	515.956	515.956	515.956	515.956	515.956	515.956	515.956	515.956	515.956	515.956	6.191.474
Táchira	Libertador	540.277	540.277	540.277	540.277	540.277	540.277	540.277	540.277	540.277	540.277	540.277	540.277	6.483.323
Táchira	Lobatera	472.362	472.362	472.362	472.362	472.362	472.362	472.362	472.362	472.362	472.362	472.362	472.362	5.668.345
Táchira	Michelena	498.975	498.975	498.975	498.975	498.975	498.975	498.975	498.975	498.975	498.975	498.975	498.975	5.987.695
Táchira	Panamericano	569.219	569.219	569.219	569.219	569.219	569.219	569.219	569.219	569.219	569.219	569.219	569.219	6.830.632
Táchira	Pedro María Ureña	573.228	573.228	573.228	573.228	573.228	573.228	573.228	573.228	573.228	573.228	573.228	573.228	6.878.740
Táchira	Rafael Urdaneta	544.280	544.280	544.280	544.280	544.280	544.280	544.280	544.280	544.280	544.280	544.280	544.280	6.531.365

TRANSFERENCIAS PRESUESTO LEY ALCADIAS (DOZAVO)														
ESTADO	MUNICIPIO	ENERO	FEBRERO	MARZO	ABRIL	MAYO	JUNIO	JULIO	AGOSTO	SEPTIEMBRE	OCTUBRE	NOVIEMBRE	DICIEMBRE	BS. ANUAL
Táchira	Samuel Darío Maldonado	557.801	557.801	557.801	557.801	557.801	557.801	557.801	557.801	557.801	557.801	557.801	557.801	6.693.609
Táchira	San Cristóbal	1.090.320	1.090.320	1.090.320	1.090.320	1.090.320	1.090.320	1.090.320	1.090.320	1.090.320	1.090.320	1.090.320	1.090.320	13.083.835
Táchira	San Judas Tadeo	577.472	577.472	577.472	577.472	577.472	577.472	577.472	577.472	577.472	577.472	577.472	577.472	6.929.665
Táchira	Seboruco	612.603	612.603	612.603	612.603	612.603	612.603	612.603	612.603	612.603	612.603	612.603	612.603	7.351.240
Táchira	Simón Rodríguez	642.401	642.401	642.401	642.401	642.401	642.401	642.401	642.401	642.401	642.401	642.401	642.401	7.708.815
Táchira	Sucre	617.894	617.894	617.894	617.894	617.894	617.894	617.894	617.894	617.894	617.894	617.894	617.894	7.414.727
Táchira	Torbes	561.011	561.011	561.011	561.011	561.011	561.011	561.011	561.011	561.011	561.011	561.011	561.011	6.732.127
Táchira	Uribante	589.942	589.942	589.942	589.942	589.942	589.942	589.942	589.942	589.942	589.942	589.942	589.942	7.079.300
Trujillo	Andrés Bello	574.187	574.187	574.187	574.187	574.187	574.187	574.187	574.187	574.187	574.187	574.187	574.187	6.890.242
Trujillo	Boconó	705.245	705.245	705.245	705.245	705.245	705.245	705.245	705.245	705.245	705.245	705.245	705.245	8.462.942
Trujillo	Bolívar	589.450	589.450	589.450	589.450	589.450	589.450	589.450	589.450	589.450	589.450	589.450	589.450	7.073.405
Trujillo	Candelaria	669.903	669.903	669.903	669.903	669.903	669.903	669.903	669.903	669.903	669.903	669.903	669.903	8.038.836
Trujillo	Carache	669.077	669.077	669.077	669.077	669.077	669.077	669.077	669.077	669.077	669.077	669.077	669.077	8.028.918
Trujillo	Escuque	536.210	536.210	536.210	536.210	536.210	536.210	536.210	536.210	536.210	536.210	536.210	536.210	6.434.522
Trujillo	José F. Márquez Cañizález	593.345	593.345	593.345	593.345	593.345	593.345	593.345	593.345	593.345	593.345	593.345	593.345	7.120.140
Trujillo	Juan Vicente Campo Elías	600.303	600.303	600.303	600.303	600.303	600.303	600.303	600.303	600.303	600.303	600.303	600.303	7.203.638
Trujillo	La Ceiba (Santa Apolonia)	601.051	601.051	601.051	601.051	601.051	601.051	601.051	601.051	601.051	601.051	601.051	601.051	7.212.607
Trujillo	Miranda	561.339	561.339	561.339	561.339	561.339	561.339	561.339	561.339	561.339	561.339	561.339	561.339	6.736.068
Trujillo	Monte Carmelo	593.413	593.413	593.413	593.413	593.413	593.413	593.413	593.413	593.413	593.413	593.413	593.413	7.120.958
Trujillo	Motatán	608.198	608.198	608.198	608.198	608.198	608.198	608.198	608.198	608.198	608.198	608.198	608.198	7.298.379
Trujillo	Pampán	663.833	663.833	663.833	663.833	663.833	663.833	663.833	663.833	663.833	663.833	663.833	663.833	7.965.992
Trujillo	Pampanito	567.253	567.253	567.253	567.253	567.253	567.253	567.253	567.253	567.253	567.253	567.253	567.253	6.807.030
Trujillo	Rafael Rangel	462.854	462.854	462.854	462.854	462.854	462.854	462.854	462.854	462.854	462.854	462.854	462.854	5.554.243
Trujillo	San Rafael De Carvajal	576.140	576.140	576.140	576.140	576.140	576.140	576.140	576.140	576.140	576.140	576.140	576.140	6.913.682
Trujillo	Sucre	503.328	503.328	503.328	503.328	503.328	503.328	503.328	503.328	503.328	503.328	503.328	503.328	6.039.933

TRANSFERENCIAS PRESUESTO LEY ALCADIAS (DOZAVO)														
ESTADO	MUNICIPIO	ENERO	FEBRERO	MARZO	ABRIL	MAYO	JUNIO	JULIO	AGOSTO	SEPTIEMBRE	OCTUBRE	NOVIEMBRE	DICIEMBRE	BS. ANUAL
Trujillo	Trujillo	600.163	600.163	600.163	600.163	600.163	600.163	600.163	600.163	600.163	600.163	600.163	600.163	7.201.952
Trujillo	Urdaneta	574.879	574.879	574.879	574.879	574.879	574.879	574.879	574.879	574.879	574.879	574.879	574.879	6.898.549
Trujillo	Valera	897.018	897.018	897.018	897.018	897.018	897.018	897.018	897.018	897.018	897.018	897.018	897.018	10.764.215
Vargas	Vargas	1.724.590	1.724.590	1.724.590	1.724.590	1.724.590	1.724.590	1.724.590	1.724.590	1.724.590	1.724.590	1.724.590	1.724.590	20.695.080
Yaracuy	Aristides Bastidas	474.850	474.850	474.850	474.850	474.850	474.850	474.850	474.850	474.850	474.850	474.850	474.850	5.698.197
Yaracuy	Bolívar	621.122	621.122	621.122	621.122	621.122	621.122	621.122	621.122	621.122	621.122	621.122	621.122	7.453.459
Yaracuy	Bruzual	675.713	675.713	675.713	675.713	675.713	675.713	675.713	675.713	675.713	675.713	675.713	675.713	8.108.560
Yaracuy	Cocorote	526.027	526.027	526.027	526.027	526.027	526.027	526.027	526.027	526.027	526.027	526.027	526.027	6.312.326
Yaracuy	Independencia	482.926	482.926	482.926	482.926	482.926	482.926	482.926	482.926	482.926	482.926	482.926	482.926	5.795.112
Yaracuy	José Antonio Páez	511.794	511.794	511.794	511.794	511.794	511.794	511.794	511.794	511.794	511.794	511.794	511.794	6.141.531
Yaracuy	La Trinidad	484.801	484.801	484.801	484.801	484.801	484.801	484.801	484.801	484.801	484.801	484.801	484.801	5.817.614
Yaracuy	Manuel Monge	521.806	521.806	521.806	521.806	521.806	521.806	521.806	521.806	521.806	521.806	521.806	521.806	6.261.677
Yaracuy	Nirgua	592.242	592.242	592.242	592.242	592.242	592.242	592.242	592.242	592.242	592.242	592.242	592.242	7.106.898
Yaracuy	Peña	589.522	589.522	589.522	589.522	589.522	589.522	589.522	589.522	589.522	589.522	589.522	589.522	7.074.265
Yaracuy	San Felipe	701.566	701.566	701.566	701.566	701.566	701.566	701.566	701.566	701.566	701.566	701.566	701.566	8.418.792
Yaracuy	Sucre	490.157	490.157	490.157	490.157	490.157	490.157	490.157	490.157	490.157	490.157	490.157	490.157	5.881.880
Yaracuy	Urachiche	520.521	520.521	520.521	520.521	520.521	520.521	520.521	520.521	520.521	520.521	520.521	520.521	6.246.253
Yaracuy	Veroes	474.850	474.850	474.850	474.850	474.850	474.850	474.850	474.850	474.850	474.850	474.850	474.850	5.698.196
Zulia	Almirante Padilla	645.429	645.429	645.429	645.429	645.429	645.429	645.429	645.429	645.429	645.429	645.429	645.429	7.745.144
Zulia	Baralt	688.039	688.039	688.039	688.039	688.039	688.039	688.039	688.039	688.039	688.039	688.039	688.039	8.256.473
Zulia	Cabimas	1.045.779	1.045.779	1.045.779	1.045.779	1.045.779	1.045.779	1.045.779	1.045.779	1.045.779	1.045.779	1.045.779	1.045.779	12.549.345
Zulia	Catatumbo	773.947	773.947	773.947	773.947	773.947	773.947	773.947	773.947	773.947	773.947	773.947	773.947	9.287.368
Zulia	Colón	708.603	708.603	708.603	708.603	708.603	708.603	708.603	708.603	708.603	708.603	708.603	708.603	8.503.237
Zulia	Francisco Javier Pulgar	775.239	775.239	775.239	775.239	775.239	775.239	775.239	775.239	775.239	775.239	775.239	775.239	9.302.867
Zulia	Jesús Enrique Lossada	819.398	819.398	819.398	819.398	819.398	819.398	819.398	819.398	819.398	819.398	819.398	819.398	9.832.770
Zulia	Jesús María Semprum	822.823	822.823	822.823	822.823	822.823	822.823	822.823	822.823	822.823	822.823	822.823	822.823	9.873.870

TRANSFERENCIAS PRESUESTO LEY ALCADIAS (DOZAVO)														
ESTADO	MUNICIPIO	ENERO	FEBRERO	MARZO	ABRIL	MAYO	JUNIO	JULIO	AGOSTO	SEPTIEMBRE	OCTUBRE	NOVIEMBRE	DICIEMBRE	BS. ANUAL
Zulia	La Cañada de Urdaneta	644.872	644.872	644.872	644.872	644.872	644.872	644.872	644.872	644.872	644.872	644.872	644.872	7.738.461
Zulia	Lagunillas	938.357	938.357	938.357	938.357	938.357	938.357	938.357	938.357	938.357	938.357	938.357	938.357	11.260.278
Zulia	Machiques De Perijá	769.475	769.475	769.475	769.475	769.475	769.475	769.475	769.475	769.475	769.475	769.475	769.475	9.233.698
Zulia	Mara	993.268	993.268	993.268	993.268	993.268	993.268	993.268	993.268	993.268	993.268	993.268	993.268	11.919.216
Zulia	Maracaibo	4.861.501	4.861.501	4.861.501	4.861.501	4.861.501	4.861.501	4.861.501	4.861.501	4.861.501	4.861.501	4.861.501	4.861.501	58.338.010
Zulia	Miranda	674.445	674.445	674.445	674.445	674.445	674.445	674.445	674.445	674.445	674.445	674.445	674.445	8.093.338
Zulia	Páez	800.278	800.278	800.278	800.278	800.278	800.278	800.278	800.278	800.278	800.278	800.278	800.278	9.603.341
Zulia	Rosario De Perijá	670.013	670.013	670.013	670.013	670.013	670.013	670.013	670.013	670.013	670.013	670.013	670.013	8.040.158
Zulia	San Francisco	1.412.364	1.412.364	1.412.364	1.412.364	1.412.364	1.412.364	1.412.364	1.412.364	1.412.364	1.412.364	1.412.364	1.412.364	16.948.368
Zulia	Simón Bolívar	608.349	608.349	608.349	608.349	608.349	608.349	608.349	608.349	608.349	608.349	608.349	608.349	7.300.189
Zulia	Sta. Rita	938.357	938.357	938.357	938.357	938.357	938.357	938.357	938.357	938.357	938.357	938.357	938.357	11.260.278
Zulia	Sucre	807.918	807.918	807.918	807.918	807.918	807.918	807.918	807.918	807.918	807.918	807.918	807.918	9.695.011
Zulia	Valmore Rodríguez	626.958	626.958	626.958	626.958	626.958	626.958	626.958	626.958	626.958	626.958	626.958	626.958	7.523.495
TOTAL		250.249.592	250.249.592	250.249.592	250.249.592	250.249.592	250.249.592	250.249.592	250.249.592	250.249.592	250.249.592	250.249.592	3.002.995.101	3.002.995.101

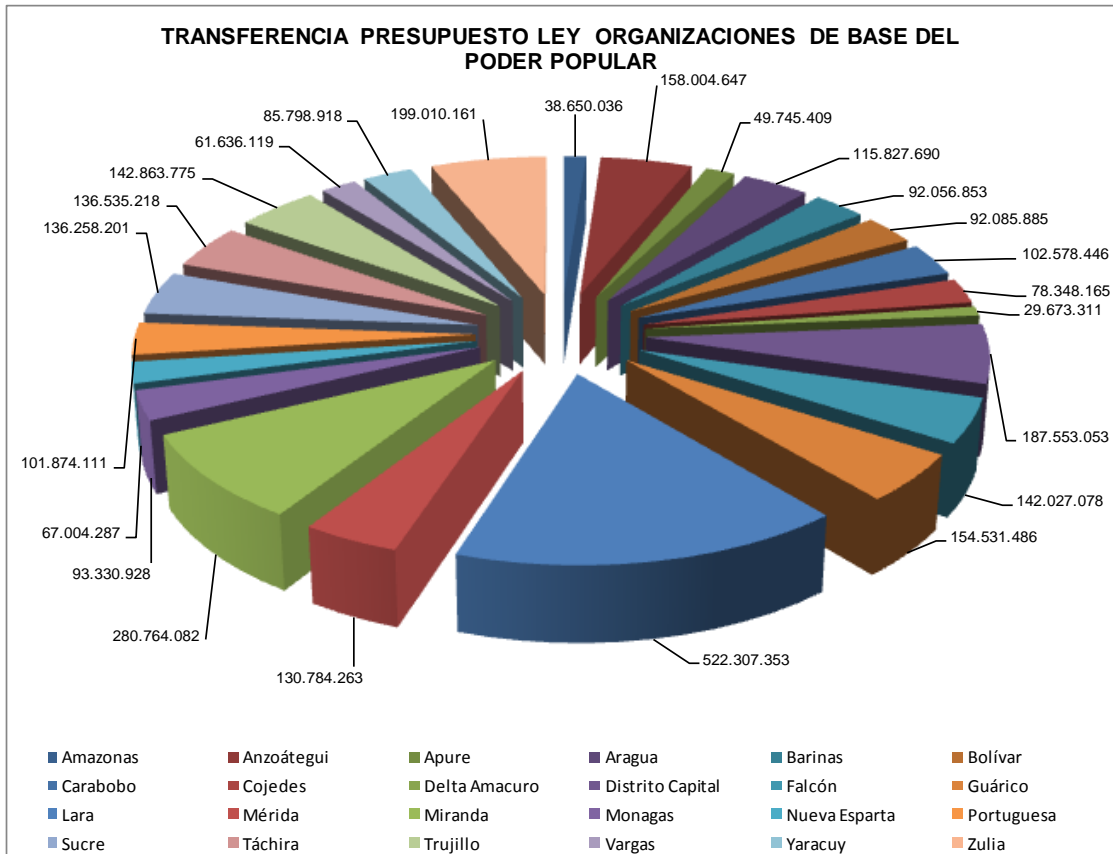
**GRAFICO
TRANSFERENCIAS 2011 APROBADO SEGUN GACETA OFICIAL
EXTRAORDINARIA No 6.006 DE FECHA 14/12/2010-ALCALDIAS**



**TRANSFERENCIAS 2011- APROBADO SEGUN GACETA OFICIAL
EXTRAORDINARIA No 6.006 DE FECHA 14/12/2010**

**Fuente de Financiamiento: 01 Recursos Ordinarios del Presupuesto Ley
para el Ejercicio Económico Financiero 2011**

ORGANIZACIONES DE BASE DEL PODER POPULAR	
ESTADOS	PRESUPUESTO LEY
Amazonas	38.650.036
Anzoátegui	158.004.647
Apure	49.745.409
Aragua	115.827.690
Barinas	92.056.853
Bolívar	92.085.885
Carabobo	102.578.446
Cojedes	78.348.165
Delta Amacuro	29.673.311
Distrito Capital	187.553.053
Falcón	142.027.078
Guárico	154.531.486
Lara	522.307.353
Mérida	130.784.263
Miranda	280.764.082
Monagas	93.330.928
Nueva Esparta	67.004.287
Portuguesa	101.874.111
Sucre	136.258.201
Táchira	136.535.218
Trujillo	142.863.775
Vargas	61.636.119
Yaracuy	85.798.918
Zulia	199.010.161
TOTAL	3.199.249.475

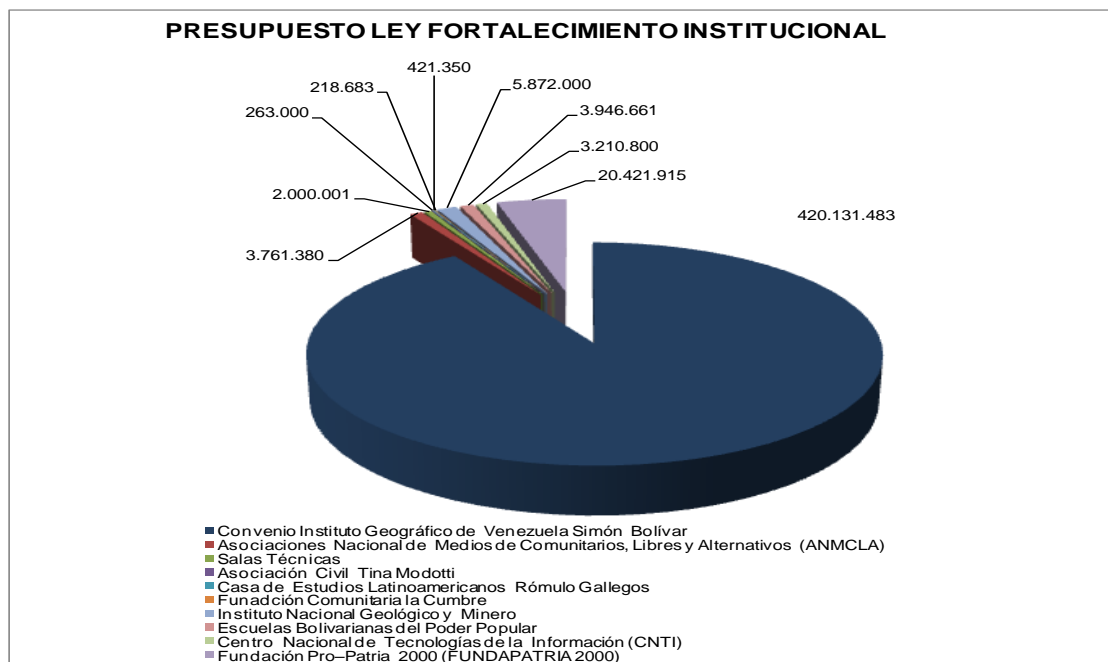


TRANSFERENCIAS 2011- APROBADO SEGUN GACETA OFICIAL EXTRAORDINARIA No 6.006 DE FECHA 14/12/2010

Fuente de Financiamiento: 01 Recursos Ordinarios del Presupuesto Ley para el Ejercicio Económico Financiero 2011

FORTALECIMIENTO INSTITUCIONAL	PRESUPUESTO LEY
Convenio Instituto Geográfico de Venezuela Simón Bolívar	420.131.483
Asociaciones Nacional de Medios de Comunitarios, Libres y Alternativos (ANMCLA)	3.761.380
Salas Técnicas	2.000.001
Asociación Civil Tina Modotti	263.000
Casa de Estudios Latinoamericanos Rómulo Gallegos	421.350
Fundación Comunitaria la Cumbre	218.683
Instituto Nacional Geológico y Minero	5.872.000
Escuelas Bolivarianas del Poder Popular	3.946.661
Centro Nacional de Tecnologías de la Información (CNTI)	3.210.800
Fundación Pro-Patria 2000 (FUNDAPATRIA 2000)	20.421.915
TOTAL	460.247.273

Fuente: Gerencia de Finanzas - Consejo Federal de Gobierno - Fondo de Compensación Interterritorial. Fortalecimiento Institucional



CREDITOS ADICIONALES POR FUENTE DE FINANCIAMIENTO

El Consejo Federal de Gobierno, tramitó cuatro (04) Créditos Adicional, distribuidos en: uno para gastos de funcionamiento y tres para asignaciones legales los cuales se detallan a continúan:

CONSOLIDADO

PART.	DENOMINACIÓN	PRESUPUESTO LEY 2011	CREDITO ADICIONAL	PRESUPUESTO ACORDADO
401	GASTOS DE PERSONAL	25.048.729	12.439.137	37.487.866
403	SERVICIOS NO PERSONALES	697.959	286.387	984.346
SUB-TOTAL GASTOS DE LOS TRABAJADORES		25.746.688	12.725.524	38.472.212
402	MATERIALES, SUMINISTROS Y MERCANCIAS	2.048.000	1.185.000	3.233.000
403	SERVICIOS NO PERSONALES	4.782.000	2.183.880	6.965.880
404	ACTIVOS REALES	3.070.000	470.000	3.540.000
SUB-TOTAL GASTOS DE FUNCIONAMIENTO		9.900.000	3.838.880	13.738.880
407	TRANSFERENCIAS Y DONACIONES	10.664.164.916	3.669.180.585	14.333.345.501
SUB-TOTAL TRANSFERENCIAS Y DONACIONES		10.664.164.916	3.669.180.585	14.333.345.501
TOTAL GENERAL Bs.		10.699.811.604	3.685.744.989	14.385.556.593

DIRECCIÓN Y COORDINACIÓN DE LOS GASTOS DE LOS TRABAJADORES

PART.	DENOMINACIÓN	PRESUPUESTO LEY 2011	CREDITO ADICIONAL	PRESUPUESTO ACORDADO
401	GASTOS DE PERSONAL	14.710.678	9.189.638	23.900.316
403	SERVICIOS NO PERSONALES	697.959	280.500	978.459
TOTAL Bs.		15.408.637	9.470.138	24.878.775

GESTIÓN ADMINISTRATIVA

PART.	DENOMINACIÓN	PRESUPUESTO LEY 2011	CREDITO ADICIONAL	PRESUPUESTO ACORDADO
402	MATERIALES, SUMINISTROS Y MERCANCIAS	2.048.000	1.185.000	3.233.000
403	SERVICIOS NO PERSONALES	2.502.000	2.183.880	4.685.880
404	ACTIVOS REALES	850.000	470.000	1.320.000
TOTAL Bs.		5.400.000	3.838.880	9.238.880
TOTAL ACCIÓN CENTRALIZADA Bs.		20.808.637	13.309.018	34.117.655

PROYECTO Nº 01 "IMPLANTACIÓN DE UN SISTEMA DE PLANIFICACIÓN PARTICIPATIVA TERRITORIAL"				
PART.	DENOMINACIÓN	PRESUPUESTO LEY 2011	CREDITO ADICIONAL	PRESUPUESTO ACORDADO
401	GASTOS DE PERSONAL	10.338.051	3.249.499	13.587.550
403	SERVICIOS NO PERSONALES	2.280.000	5.887	2.285.887
404	ACTIVOS REALES	2.220.000		2.220.000
SUB- TOTAL Bs.		14.838.051	3.255.386	18.093.437

<u>PARTIDAS DE TRANSFERENCIAS Y DONACIONES SEGÚN DISTRIBUCIÓN DE CRÉDITO ADICIONAL APROBADO EL EJERCICIO ECONÓMICO 2011</u>						
PART.	DENOMINACIÓN	PRESUPUESTO LEY 2011	2DO. CREDITO ADICIONAL	3ER. CREDITO ADICIONAL	4TO. CREDITO ADICIONAL	PRESUPUESTO O ACORDADO
407	TRANSFERENCIAS Y DONACIONES	10.664.164.916	210.456.775	1.567.646.270	1.891.077.540	14.333.345.501
TOTAL GENERAL Bs.		10.664.164.916	210.456.775	1.567.646.270	1.891.077.540	14.333.345.501

Fuente: Coordinación de Planificación Presupuesto y Organización - Consejo Federal de Gobierno - Fondo de Compensación Interterritorial - Información Actualizada al 31/12/2011.

CRÉDITO ADICIONALES ASIGNACIONES LEGALES:

Fuente de Financiamiento 01- Ingresos Ordinarios Bs. 3.475.288.214

Fuente de Financiamiento 07 - Otros Ingresos Bs. 210.456.775

TOTAL Bs. 3.685.744.989

CRÉDITO ADICIONAL GASTOS DE FUNCIONAMIENTO

FUENTE DE FINANCIAMIENTO Nº 01 RECURSOS ORDINARIOS

Créditos Adicional, aprobado según Gaceta Oficial de la República Bolivariana de Venezuela Nº 39.731 de fecha 09/08/2011, por la cantidad de **Dieciséis Millones Quinientos Sesenta y Cuatro Mil Cuatrocientos Cuatro Bolívares (Bs.16.564.404)**, destinados a cubrir los requerimientos fundamentales de prioridad para el normal funcionamiento del Consejo Federal de Gobierno (CFG) y el Fondo de Compensación Interterritorial (FCI), con la siguiente distribución:

PART.	IMPUTACIÓN PRESUPUESTARIA	CREDITO ADICIONAL
401	Gastos de Personal	12.439.137
403	Servicios no Personales	286.387
Sub-total Gastos de los Trabajadores		12.725.524
402	Materiales, Suministros y Mercancías	1.185.000
403	Servicios no Personales	2.183.880
404	Activos Reales	470.000
TOTAL GASTOS DE FUNCIONAMIENTO		3.838.880
TOTAL		16.564.404

DISTRIBUCION DE 1er. CREDITO ADICIONAL POR ACCIÓN / PROYECTO DIRECCIÓN Y COORDINACIÓN DE LOS TRABAJADORES

PART.	IMPUTACIÓN PRESUPUESTARIA	CREDITO ADICIONAL
401	Gastos de Personal	9.189.638
403	Servicios no Personales	280.500
TOTAL DIRECCIÓN Y COORDINACIÓN DE LOS TRABAJADORES		9.470.138

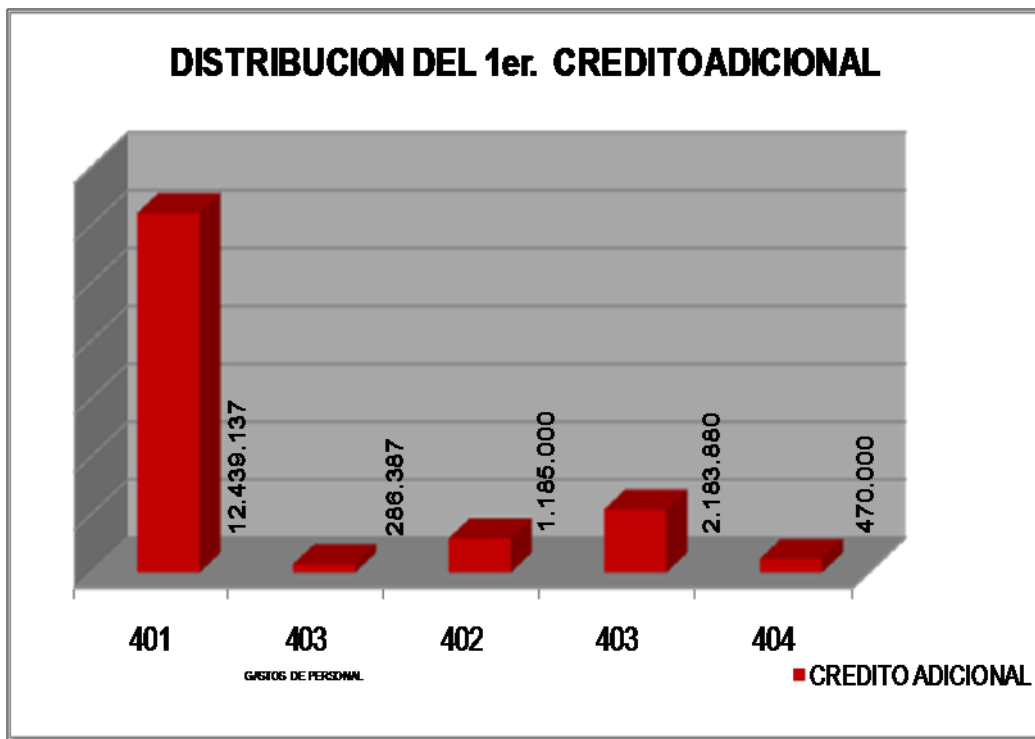
GESTION ADMINISTRATIVA

PART.	IMPUTACIÓN PRESUPUESTARIA	CREDITO ADICIONAL
402	Materiales, Suministros y Mercancías	1.185.000
403	Servicios no Personales	2.183.880
404	Activos Reales	470.000
TOTAL GASTOS DE FUNCIONAMIENTO		3.838.880
TOTAL GASTOS ACCION CENTRALIZADA		13.309.018

PROYECTO: "PROMOCIÓN INTEGRAL A LA NACIÓN Y EL EQUILIBRIO TERRITORIAL A TRAVÉS DE LA DISTRIBUCIÓN Y TRANSFERENCIA DE LOS RECURSOS A LOS ESTADOS, MUNICIPIOS"

PARTIDA	IMPUTACIÓN PRESUPUESTARIA	CRÉDITO ADICIONAL
401	Gastos de Personal	3.249.498
403	Servicios no Personales	5.887
TOTAL GASTOS DE LOS TRABAJADORES		3.255.386

Fuente: Coordinación de Planificación Presupuesto y Organización - Consejo Federal de Gobierno - Fondo de Compensación Interterritorial. Fortalecimiento Institucional



CRÉDITOS ADICIONALES POR EXCEDENTES

FUENTE DE FINANCIAMIENTO Nº 01 RECURSOS ORDINARIOS

El Consejo Federal de Gobierno, recibió dos créditos adicionales, otorgados por el Ejecutivo Nacional con recursos provenientes del 15% de la recaudación estimada por Impuesto al Valor Agregado (IVA), y recursos de la aplicación de la Ley de Asignaciones Económicas Especiales (LAEE), derivadas de Minas e Hidrocarburos, para los cuatros Apartado Especial del Fondo de Compensación Interterritorial, con la siguiente distribución: Entidades Político Territoriales Estatal y Municipal, Poder Popular y Fortalecimiento Institucional; previa aplicación del Índice Relativo de Desarrollo (IRD) y de acuerdo a lo establecido en el Reglamento de la Ley Orgánica del Consejo Federal de Gobierno.

1. Crédito Adicional, provenientes del primer anticipo por excedentes ordinarios del 15% de lo recaudado por Impuesto al Valor Agregado (IVA). Aprobado en el presupuesto según Gaceta Oficial de la República Bolivariana de Venezuela Nº 39.736 de fecha 16/08/2011, por la cantidad de: **UN MIL QUINIENTOS SESENTA Y SIETE MILLONES SEISCIENTOS CUARENTA Y SEIS MIL DOSCIENTOS SETENTAS BOLIVARES (Bs.1.567.646.270)**. Cabe destacar, que la distribución por cada Entidad Político Territorial fue aprobado posteriormente según gaceta oficial de la República Bolivariana de Venezuela Nº 39.751 de fecha 06/09/2011.
2. Crédito Adicional, provenientes del segundo anticipo por excedentes ordinarios distribuido en: **UN MIL CUATROCIENTOS DOS MILLONES NOVECIENTOS DOS MIL CIENTO VEINTE BOLÍVARES (Bs. 1.402.902.120)** por concepto: Ley de Asignaciones Especiales LAEE y **CUATROCIENTOS OCHENTA Y OCHO MILLONES CIENTO SETENTA Y CINCO MIL CUATROCIENTOS VEINTE BOLÍVARES (Bs. 488.175.420)** por concepto de 15% de lo recaudado por Impuesto al Valor Agregado (IVA), adicionalmente a lo inicialmente estimado en la Ley de Presupuesto 2011. Aprobado en el presupuesto según Gaceta Oficial de la República Bolivariana de Venezuela Nº 39.785 de fecha 25/10/2011, por la cantidad de: **UN MIL OCHOCIENTOS NOVENTA Y UN MILLONES SETENTA Y SIETE MIL QUINIENTOS CUARENTA BOLIVARES (Bs. 1.891.077.540)**, y la distribución por Entidad Político Territorial según Gaceta Oficial de la República Bolivariana de Venezuela Nº 39.787 de fecha 27/10/2011. Es importante señalar, que una vez aprobados los recursos en el

presupuesto se realizó el traspaso presupuestario de la partida 407-11-01-00 a la partida 407-11-02-00, para cubrir la transferencia al Distrito Alto Apure, por la cantidad de **UN MILLÓN OCHOCIENTOS OCHO MIL OCHOCIENTOS DIECINUEVE BOLÍVARES (BS. 1.808.819)**.

**DISTRIBUCIÓN CRÉDITOS ADICIONALES POR EXCEDENTES
FUENTE DE FINANCIAMIENTO Nº 01 RECURSOS ORDINARIOS**

PARTIDA	IMPUTACIÓN PRESUPUESTARIA	DISTRIBUCIÓN				TOTAL CRÉDITOS
		1º CRÉDITO ADICIONAL	%	2º CRÉDITO ADICIONAL	%	
407-11-00-00	Fondo de Compensación Interterritorial (FCI)	1.567.646.270	100,00%	1.891.077.540	100,00%	3.458.723.810
407-11-01-00	FCI Estatal	580.029.120	37,00%	769.843.796	37,00%	1.349.872.916
407-11-02-00	FCI Municipal	438.940.956	28,00%	529.501.711	28,00%	968.442.667
407-11-03-00	FCI Poder Popular	470.293.881	30,00%	567.323.262	30,00%	1.037.617.143
407-11-04-00	FCI Fortalecimiento Institucional	78.382.314	5,00%	24.408.771	5,00%	102.791.085

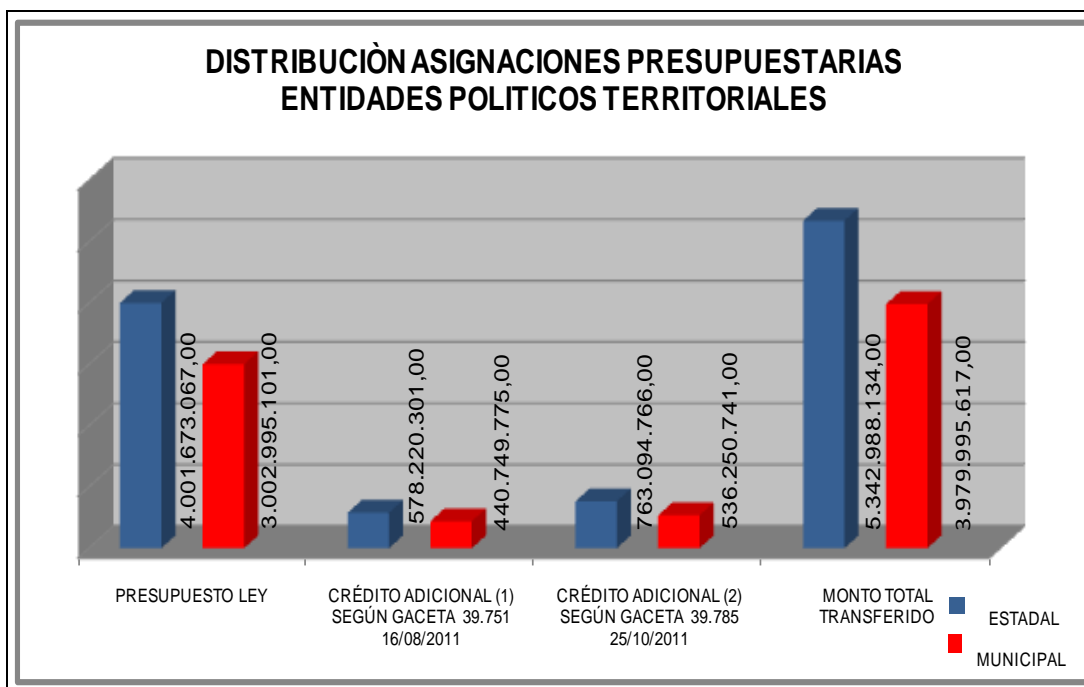
1. Las Entidades Políticas Territoriales para el ejercicio económico financiero 2011, recibieron la cantidad de: **DOS MIL TRESCIENTOS DIECIOCHO MILLONES TRESCIENTOS QUINCE MIL QUINIENTOS OCHENTA Y TRES BOLÍVARES (Bs.2.318.315.583)**.
2. Las Organizaciones de Base del Poder Popular para el ejercicio económico financiero 2011, recibieron la cantidad de: **MIL TREINTA Y SIETE MILLONES SEISCIENTOS DIECISIETE MIL CIENTO CUARENTA Y TRES BOLÍVARES (Bs. 1.037.617.143)**.
3. Fortalecimiento Institucional para el ejercicio económico financiero 2011, recibieron la cantidad de: **CIENTO DOS MILLONES SETECIENTOS NOVENTA Y UN MIL OCHENTA Y CINCO BOLÍVARES (Bs. 102.791.085)**.

Todo ello, bajo la premisa primordial de utilizar los recursos en inversiones públicas para promover el desarrollo equilibrado de las regiones, la cooperación y complementación de las políticas e iniciativas de desarrollo de las distintas entidades públicas territoriales y la realización de obras y servicios esenciales en las regiones y comunidades de menor desarrollo relativo.

DISTRIBUCIÓN ASIGNACIONES PRESUPUESTARIAS ENTIDADES POLÍTICAS TERRITORIALES

ENTIDADES POLÍTICO TERRITORIALES	PRESUPUESTO LEY 2011	CRÉDITO ADICIONAL (1) SEGÚN GACETA 39,75116 DEL 16/08/2011	CRÉDITO ADICIONAL (2) SEGÚN GACETA 39,785 DEL 25/10/2011	MONTO TOTAL DE TRANSFERENCIAS
Estadal	4.001.673.067	578.220.301	763.094.766	5.342.988.134
Municipal	3.002.995.101	440.749.775	536.250.741	3.979.995.617
TOTAL GENERAL	7.004.668.168	1.018.970.076	1.299.345.507	9.322.983.751

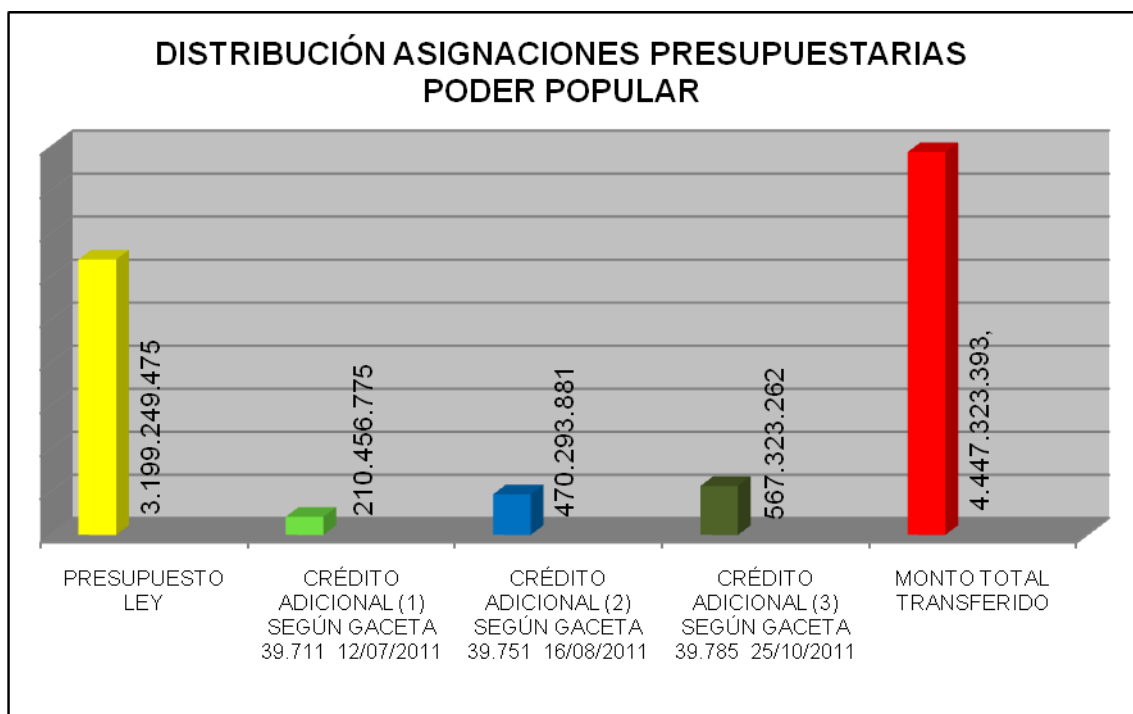
Fuente: Gerencia de Finanzas Consejo Federal de Gobierno - Fondo de Compensación Interterritorial. Información Actualizada al 31/12/2011.



ASIGNACIONES PRESUPUESTARIAS PODER POPULAR POR FUENTES DE FINANCIAMIENTO Nº 01 INGRESO ORDINARIO Y Nº 07 RECURSOS OTROS

FONDO DE COMPENSACIÓN INTERTERRITORIAL PODER POPULAR	PRESUPUESTO LEY	CRÉDITO ADICIONAL (1) SEGÚN GACETA 39.711 12/07/2011	CRÉDITO ADICIONAL (2) SEGÚN GACETA 39.751 16/08/2011	CRÉDITO ADICIONAL (3) SEGÚN GACETA 39.785 25/10/2011	MONTO TOTAL TRANSFERIDO
	3.199.249.475	210.456.775	470.293.881	567.323.262	4.447.323.393
TOTAL GENERAL	3.199.249.475	210.456.775	470.293.881	567.323.262	4.447.323.393

Fuente: Gerencia de Finanzas- Consejo Federal de Gobierno Fondo de Compensación Interterritorial. Información Actualizada al 31/12/2011-Transferido a las Entidades Político Territoriales (EPT) en una sola cuota



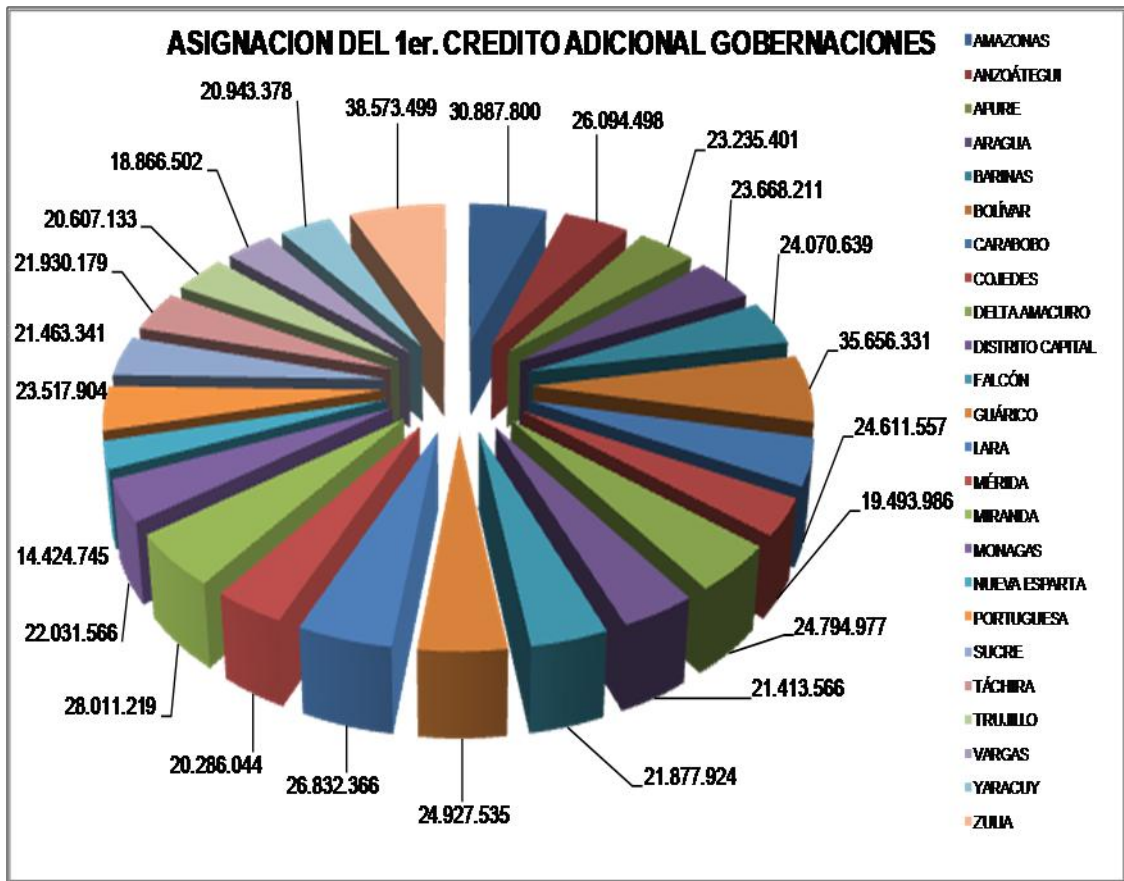
**CRÉDITOS ADICIONALES PARA LAS ENTIDADES POLÍTICAS
TERRITORIALES SEGÚN GACETAS OFICIALES 39.711 DEL 12/07/2011
Y 39.751 DEL 12/07/2011 (GOBERNACIONES)**

GOBERNACIONES	PRESUPUESTO LEY	PRIMER CRÉDITO ADICIONAL	SEGUNDO CRÉDITO ADICIONAL	PRESUPUESTO ACORDADO
Amazonas	198.709.154	30.887.800	26.358.969	255.955.923
Anzoátegui	229.771.448	26.094.498	82.021.737	337.887.683
Apure	142.842.075	23.235.401	13.421.409	179.498.885
Aragua	152.353.754	23.668.211	20.284.868	196.306.833
Barinas	153.671.012	24.070.639	19.400.716	197.142.367
Bolívar	235.377.224	35.656.331	33.801.528	304.835.083
Carabobo	161.427.010	24.611.557	23.990.202	210.028.769
Cojedes	125.414.144	19.493.986	16.639.914	161.548.044
Delta Amacuro	157.505.661	24.794.977	19.222.250	201.522.888
Distrito Capital	137.789.305	21.413.566	18.303.145	177.506.016
Falcón	160.284.032	21.877.924	37.530.641	219.692.597
Guárico	161.291.350	24.927.535	22.166.622	208.385.507
Lara	172.619.503	26.832.366	22.898.151	222.350.020
Mérida	130.522.613	20.286.044	17.328.341	168.136.998
Miranda	180.439.316	28.011.219	24.131.891	232.582.426
Monagas	288.295.116	22.031.566	160.281.667	470.608.349
Nueva Esparta	92.867.389	14.424.745	12.376.647	119.668.781
Portuguesa	149.197.434	23.517.904	18.043.144	190.758.482
Sucre	137.311.597	21.463.341	17.575.350	176.350.288
Táchira	141.094.460	21.930.179	18.726.298	181.750.937
Trujillo	133.662.752	20.607.133	18.639.606	172.909.491
Vargas	121.373.056	18.866.502	16.100.258	156.339.816
Yaracuy	134.734.131	20.943.378	17.872.618	173.550.127
Zulia	303.119.531	38.573.499	85.978.794	427.671.824
TOTAL GOBERNACIONES	4.001.673.067	578.220.301	763.094.766	5.342.988.134

**PRIMER CRÉDITO ADICIONAL ENTIDADES POLÍTICAS TERRITORIALES
(GOBERNACIONES) SEGÚN GACETA 39.711 12/07/2011**

GOBERNACIONES	PRIMER CRÉDITO ADICIONAL	TRANSFERIDO	PORCENTAJE TRANSFERIDO
Amazonas	30.887.800	30.887.800	100%
Anzoátegui	26.094.498	26.094.498	100%
Apure	23.235.401	23.235.401	100%
Aragua	23.668.211	23.668.211	100%
Barinas	24.070.639	24.070.639	100%
Bolívar	35.656.331	35.656.331	100%
Carabobo	24.611.557	24.611.557	100%
Cojedes	19.493.986	19.493.986	100%
Delta Amacuro	24.794.977	24.794.977	100%
Distrito capital	21.413.566	21.413.566	100%
Falcón	21.877.924	21.877.924	100%
Guárico	24.927.535	24.927.535	100%
Lara	26.832.366	26.832.366	100%
Mérida	20.286.044	20.286.044	100%
Miranda	28.011.219	28.011.219	100%
Monagas	22.031.566	22.031.566	100%
Nueva Esparta	14.424.745	14.424.745	100%
Portuguesa	23.517.904	23.517.904	100%
Sucre	21.463.341	21.463.341	100%
Táchira	21.930.179	21.930.179	100%
Trujillo	20.607.133	20.607.133	100%
Vargas	18.866.502	18.866.502	100%
Yaracuy	20.943.378	20.943.378	100%
Zulia	38.573.499	38.573.499	100%
TOTAL Bs.	578.220.301	578.220.301	100%

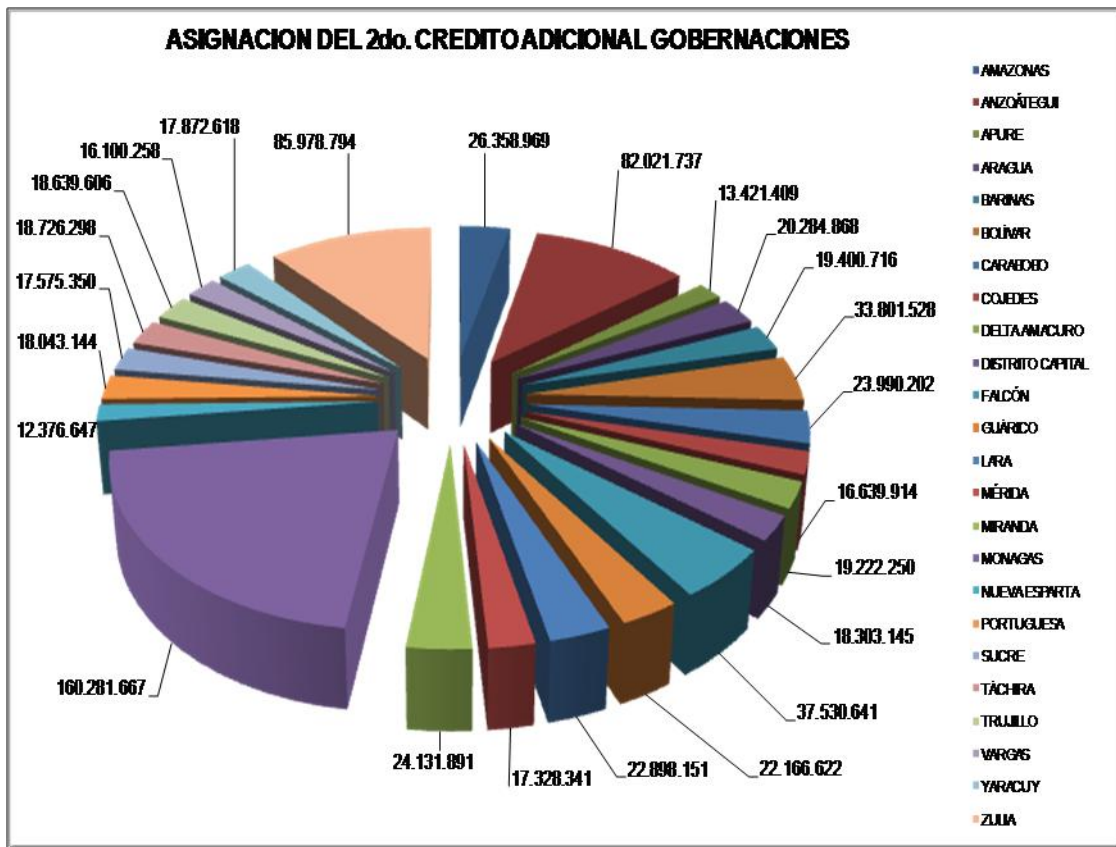
Fuente: Consejo Federal de Gobierno - Fondo de Compensación Interterritorial. Gerencia de Finanzas Información Actualizada al 31/12/2011-Transferido a las Entidades Político Territoriales (EPT) en una sola cuota.



**SEGUNDO CRÉDITO ADICIONAL 2011,
APROBADO SEGÚN GACETA OFICIAL No 39.787 DE FECHA 27/10/2011
GOBERNACIONES**

GOBERNACIONES	SEGUNDO CRÉDITO ADICIONAL	TRANSFERIDO	PORCENTAJE TRANSFERIDO
Amazonas	26.358.969	26.358.969	100%
Anzoátegui	82.021.737	82.021.737	100%
Apure	13.421.409	13.421.409	100%
Aragua	20.284.868	20.284.868	100%
Barinas	19.400.716	19.400.716	100%
Bolívar	33.801.528	33.801.528	100%
Carabobo	23.990.202	23.990.202	100%
Cojedes	16.639.914	16.639.914	100%
Delta Amacuro	19.222.250	19.222.250	100%
Distrito capital	18.303.145	18.303.145	100%
Falcón	37.530.641	37.530.641	100%
Guárico	22.166.622	22.166.622	100%
Lara	22.898.151	22.898.151	100%
Mérida	17.328.341	17.328.341	100%
Miranda	24.131.891	24.131.891	100%
Monagas	160.281.667	160.281.667	100%
Nueva Esparta	12.376.647	12.376.647	100%
Portuguesa	18.043.144	18.043.144	100%
Sucre	17.575.350	17.575.350	100%
Táchira	18.726.298	18.726.298	100%
Trujillo	18.639.606	18.639.606	100%
Vargas	16.100.258	16.100.258	100%
Yaracuy	17.872.618	17.872.618	100%
Zulia	85.978.794	85.978.794	100%
TOTAL	763.094.766	763.094.766	100%

Fuente: Gerencia de Finanzas - Consejo Federal de Gobierno - Fondo de Compensación Interterritorial. Información Actualizada al 31/12/2011. Transferido a las Entidades Político Territoriales (EPT) en una sola cuota



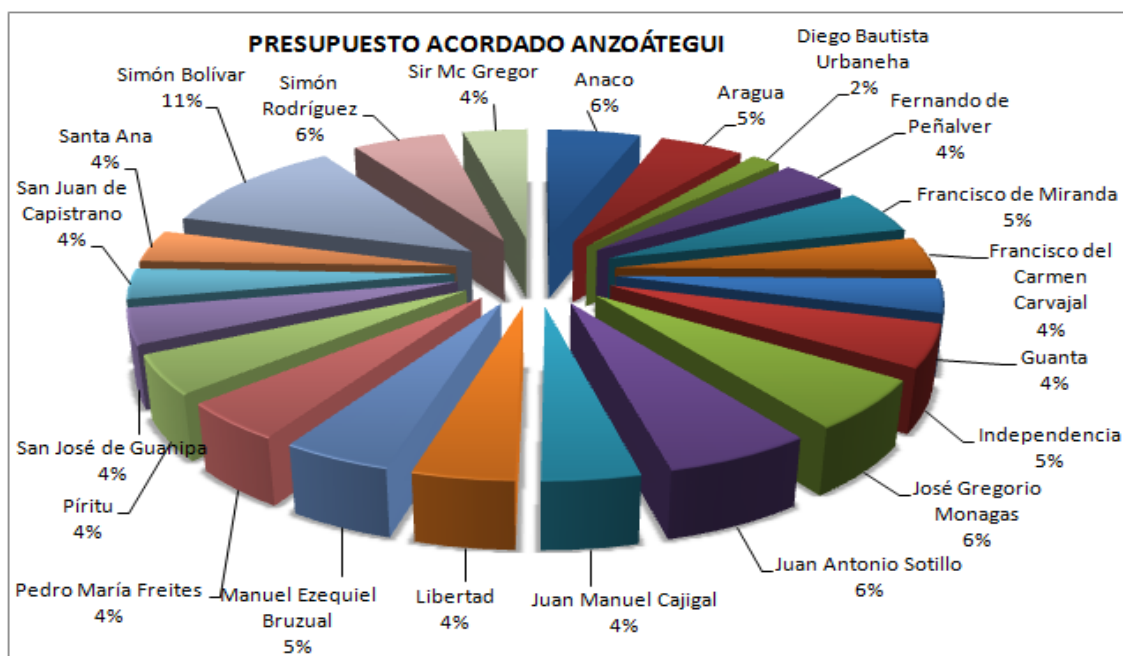
DISTRIBUCIÓN DE RECURSOS PARA LAS ALCALDIAS – FCI

EPT	MUNICIPIOS	PRESUPUESTO LEY	PRIMER CRÉDITO ADICIONAL	SEGUNDO CRÉDITO ADICIONAL	PRESUPUESTO ACORDADO AMAZONA
AMAZONAS	Alto Orinoco	16.085.205	2.352.421	2.926.004	21.363.630
	Atabapo	11.796.114	1.725.152	2.145.790	15.667.056
	Atures	11.076.654	1.619.933	2.014.916	14.711.503
	Autana	7.920.147	1.158.302	1.440.726	10.519.175
	Manapiare	9.695.164	1.417.893	1.763.614	12.876.671
	Maroa	12.422.076	1.816.697	2.259.657	16.498.430
	Río Negro	12.845.851	1.878.673	2.336.744	17.061.268
	TOTAL	81.841.211	11.969.071	14.887.451	108.697.733



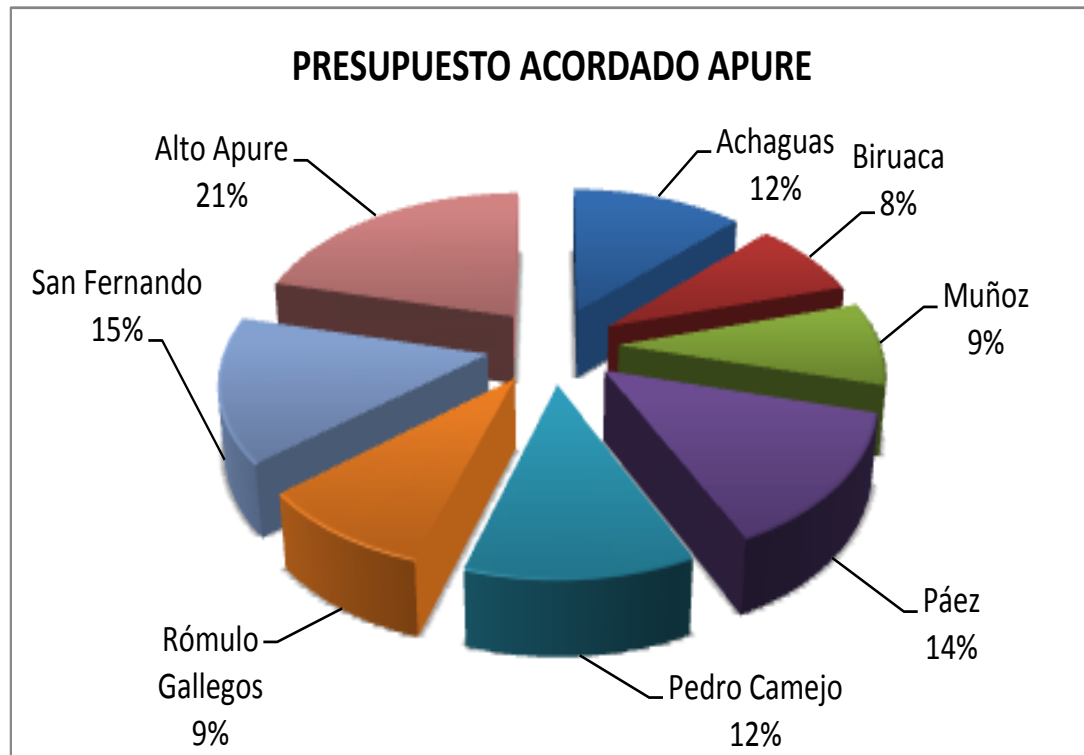
DISTRIBUCIÓN DE RECURSOS PARA LAS ALCALDIAS - FCI

EPT	MUNICIPIOS	PRESUPUESTO LEY	PRIMER CRÉDITO ADICIONAL	SEGUNDO CRÉDITO ADICIONAL	PRESUPUESTO ACORDADO ANZOÁTEGUI
ANZOÁTEGUI	Anaco	11.102.849	1.408.169	3.174.596	15.685.614
	Aragua	9.989.765	1.266.997	2.856.336	14.113.098
	Diego Bautista Urbaneha	3.431.036	435.157	981.023	4.847.216
	Fernando de Peñalver	7.986.107	1.012.874	2.283.437	11.282.418
	Francisco de Miranda	10.118.073	1.283.270	2.893.022	14.294.365
	Francisco del Carmen Carvajal	7.909.831	1.003.200	2.261.628	11.174.659
	Guanta	7.884.912	1.000.040	2.254.503	11.139.455
	Independencia	9.877.518	1.252.761	2.824.241	13.954.520
	José Gregorio Monagas	11.603.968	1.471.726	3.317.879	16.393.573
	Juan Antonio Sotillo	12.333.991	1.564.314	3.526.611	17.424.916
	Juan Manuel Cajigal	8.179.966	1.037.461	2.338.867	11.556.294
	Libertad	8.486.737	1.076.369	2.426.580	11.989.686
	Manuel Ezequiel Bruzual	9.122.457	1.156.997	2.608.350	12.887.804
	Pedro María Freites	8.954.009	1.135.633	2.560.186	12.649.828
	Píritu	8.960.695	1.136.481	2.562.097	12.659.273
	San José de Guanipa	8.192.619	1.039.066	2.342.485	11.574.170
	San Juan de Capistrano	7.015.928	889.827	2.006.038	9.911.793
	Santa Ana	7.464.498	946.719	2.134.296	10.545.513
	Simón Bolívar	22.662.158	2.874.230	6.479.705	32.016.093
	Simón Rodríguez	11.005.371	1.395.806	3.146.724	15.547.901
Sir Mc Gregor	7.626.996	967.328	2.180.758	10.775.082	
TOTAL		199.909.484	25.354.425	57.159.362	282.423.271



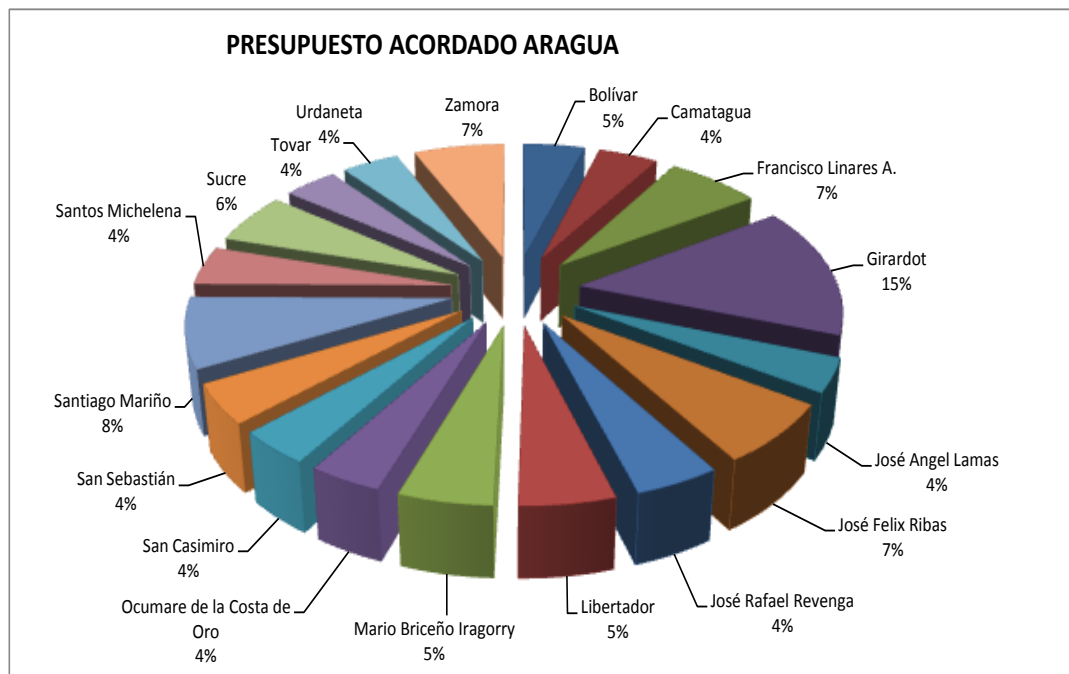
DISTRIBUCIÓN DE RECURSOS PARA LAS ALCALDIAS - FCI

EPT	MUNICIPIOS	PRESUPUESTO LEY	PRIMER CRÉDITO ADICIONAL	SEGUNDO CRÉDITO ADICIONAL	PRESUPUESTO ACORDADO APURE
APURE	Achaguas	12.090.604	1.833.176	1.851.400	15.775.180
	Biruaca	7.854.862	1.190.953	1.202.793	10.248.608
	Muñoz	8.462.027	1.283.011	1.295.766	11.040.804
	Páez	13.526.725	2.039.145	2.134.386	17.700.256
	Pedro Camejo	11.391.315	1.727.150	1.744.320	14.862.785
	Rómulo Gallegos	8.876.512	1.338.129	1.400.628	11.615.269
	San Fernando	14.627.273	2.217.785	2.239.833	19.084.891
	Alto Apure	18.072.649	1.986.570	6.804.383	26.863.602
	TOTAL	94.901.967	13.615.919	18.673.509	127.191.395



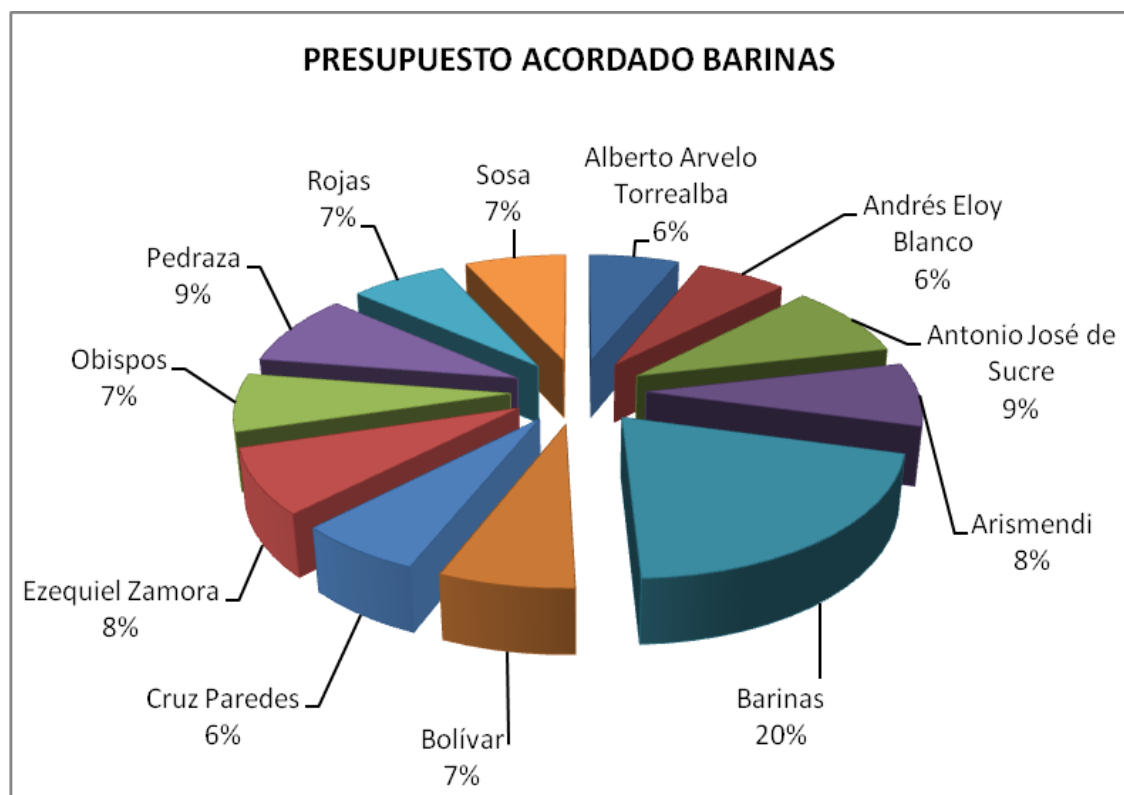
DISTRIBUCIÓN DE RECURSOS PARA LAS ALCALDIAS - FCI

EPT	MUNICIPIOS	PRESUPUESTO LEY	PRIMER CRÉDITO ADICIONAL	SEGUNDO CRÉDITO ADICIONAL	PRESUPUESTO ACORDADO ARAGUA
ARAGUA	Bolívar	6.222.442	990.843	698.921	7.912.206
	Camatagua	6.000.108	955.440	673.948	7.629.496
	Francisco Linares A.	9.372.185	1.492.399	1.052.708	11.917.292
	Girardot	20.260.574	3.226.234	2.275.720	25.762.528
	José Angel Lamas	5.190.169	826.467	582.973	6.599.609
	José Felix Ribas	9.239.373	1.471.251	1.037.790	11.748.414
	José Rafael Revenga	6.066.523	966.015	681.408	7.713.946
	Libertador	6.802.069	1.083.141	764.026	8.649.236
	Mario Briceño Irarorri	6.698.947	1.066.721	752.443	8.518.111
	Ocumare de la Costa de Oro	5.216.032	830.586	585.878	6.632.496
	San Casimiro	5.252.771	836.436	590.005	6.679.212
	San Sebastián	6.064.355	965.670	681.164	7.711.189
	Santiago Mariño	10.733.107	1.709.108	1.205.571	13.647.786
	Santos Michelena	5.959.115	948.912	669.343	7.577.370
	Sucre	7.990.374	1.272.364	897.500	10.160.238
	Tovar	5.309.479	845.466	596.374	6.751.319
	Urdaneta	5.723.871	911.452	642.920	7.278.243
	Zamora	9.136.134	1.454.811	1.026.194	11.617.139
TOTAL		137.237.628	21.853.316	15.414.886	174.505.830



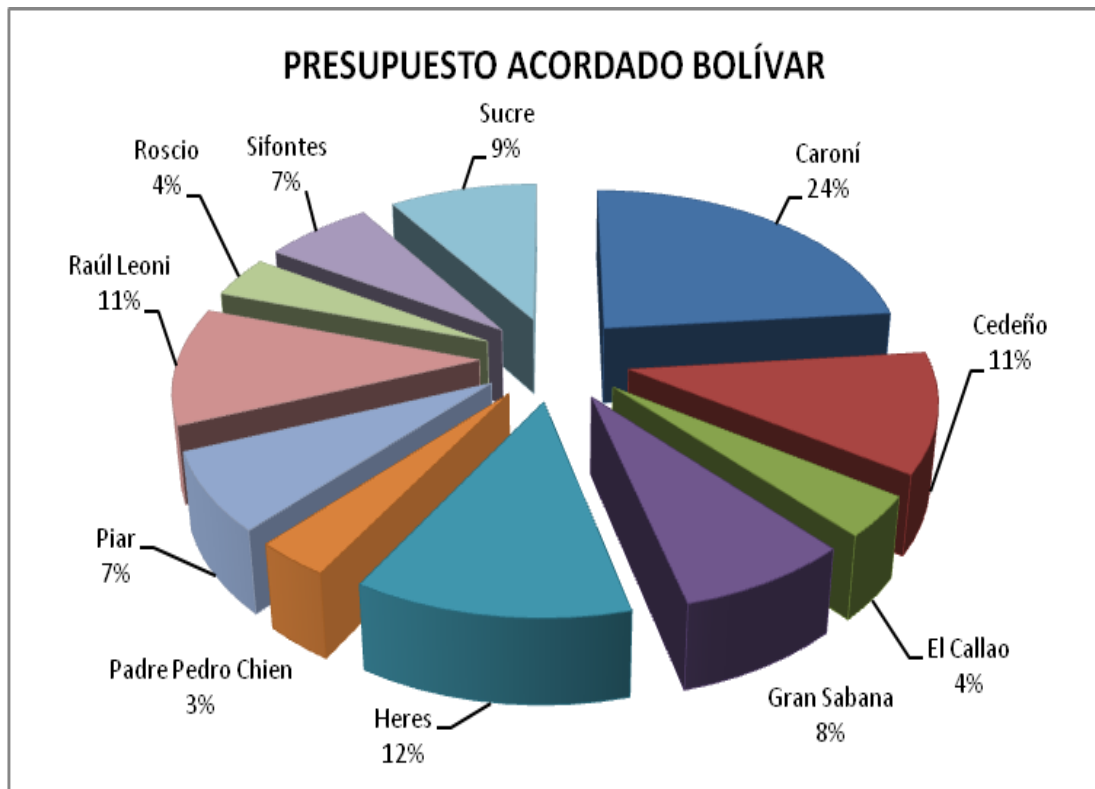
DISTRIBUCIÓN DE RECURSOS PARA LAS ALCALDIAS - FCI

EPT	MUNICIPIOS	PRESUPUESTO LEY	PRIMER CRÉDITO ADICIONAL	SEGUNDO CRÉDITO ADICIONAL	PRESUPUESTO ACORDADO BARINAS
BARINAS	Alberto Arvelo Torrealba	5.518.451	852.125	762.433	7.133.009
	Andrés Eloy Blanco	5.528.678	853.704	763.846	7.146.228
	Antonio José de Sucre	7.856.871	1.213.209	1.085.510	10.155.590
	Arismendi	6.770.478	1.045.455	935.413	8.751.346
	Barinas	17.883.727	2.761.493	2.470.827	23.116.047
	Bolívar	5.944.686	917.941	821.322	7.683.949
	Cruz Paredes	5.569.504	860.008	769.486	7.198.998
	Ezequiel Zamora	6.965.722	1.075.603	962.389	9.003.714
	Obispos	6.191.677	956.080	855.446	8.003.203
	Pedraza	7.744.451	1.195.850	1.069.978	10.010.279
	Rojas	5.929.293	915.564	819.195	7.664.052
	Sosa	6.207.763	958.564	857.668	8.023.995
	TOTAL	88.111.301	13.605.596	12.173.513	113.890.410



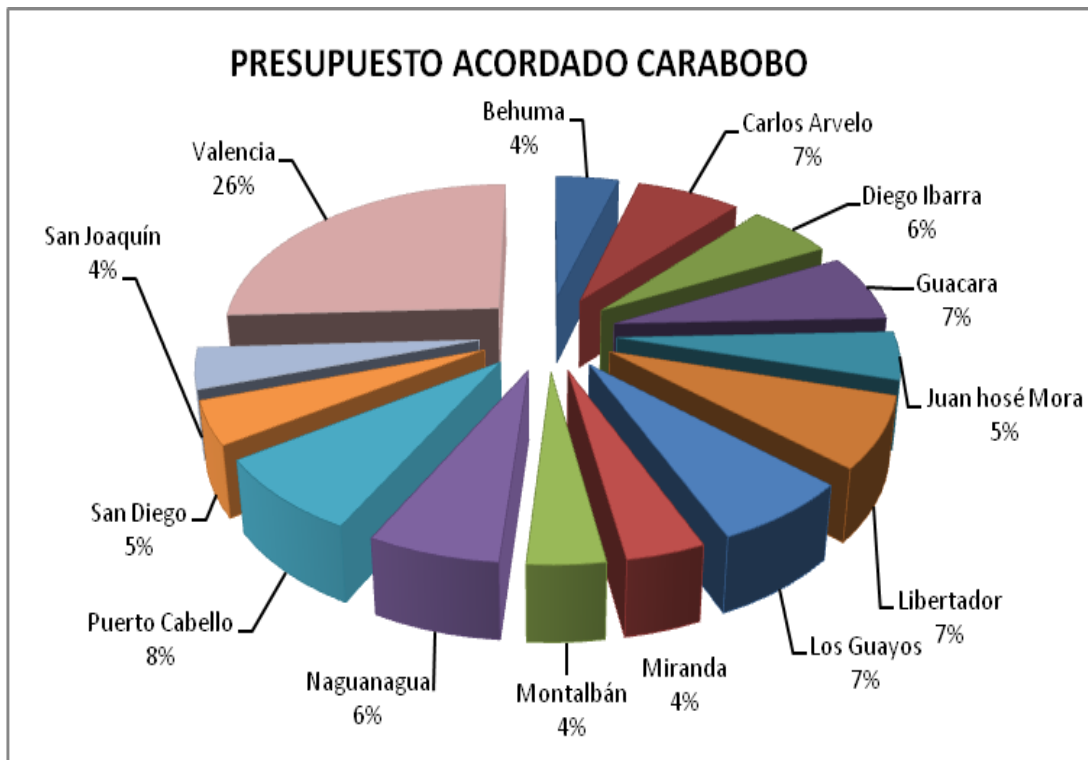
DISTRIBUCIÓN DE RECURSOS PARA LAS ALCALDIAS - FCI

EPT	MUNICIPIOS	PRESUPUESTO LEY	PRIMER CRÉDITO ADICIONAL	SEGUNDO CRÉDITO ADICIONAL	PRESUPUESTO ACORDADO BOLÍVAR
BOLÍVAR	Caroní	37.160.774	5.636.629	5.301.389	48.098.792
	Cedeño	17.604.241	2.670.251	2.511.437	22.785.929
	El Callao	6.032.192	914.976	860.558	7.807.726
	Gran Sabana	12.299.586	1.865.629	1.754.670	15.919.885
	Heres	19.451.605	2.950.463	2.774.983	25.177.051
	Padre Pedro Chien	5.310.818	805.557	757.646	6.874.021
	Piar	11.539.803	1.750.383	1.646.279	14.936.465
	Raúl Leoni	17.411.748	2.641.053	2.483.975	22.536.776
	Roscio	6.231.147	945.154	888.941	8.065.242
	Sifontes	10.679.916	1.619.953	1.523.606	13.823.475
	Sucre	14.850.619	2.252.575	2.118.602	19.221.796
	TOTAL	158.572.449	24.052.623	22.622.086	205.247.158



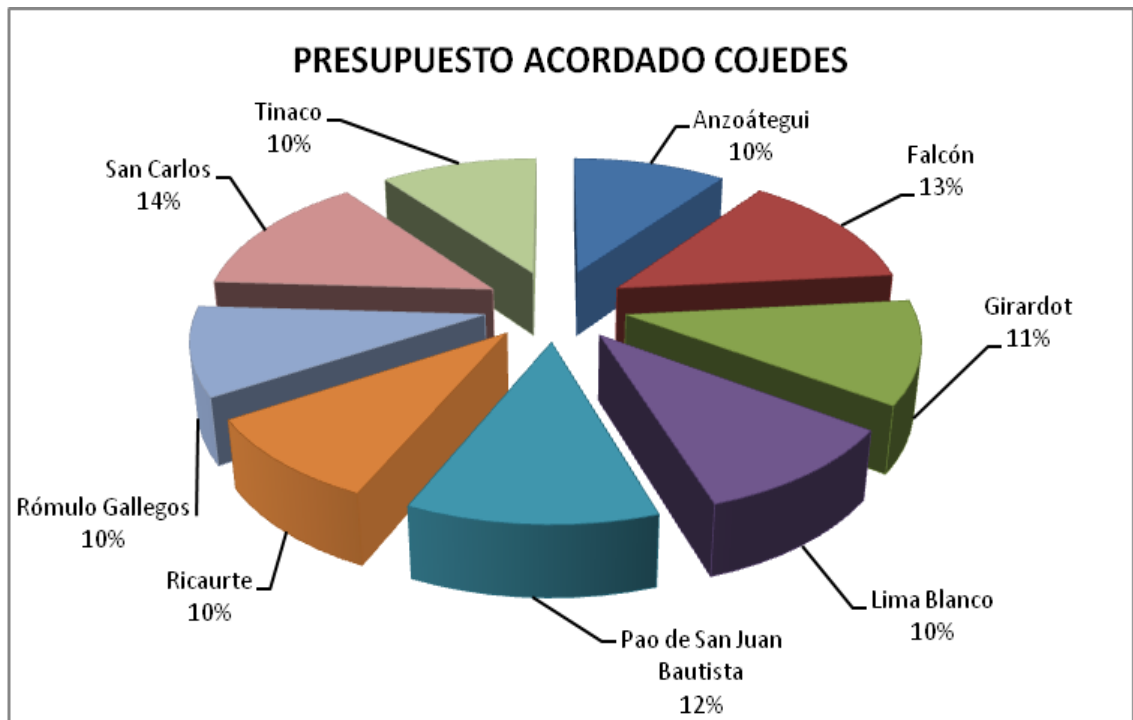
DISTRIBUCIÓN DE RECURSOS PARA LAS ALCALDIAS - FCI

EPT	MUNICIPIOS	PRESUPUESTO LEY	PRIMER CRÉDITO ADICIONAL	SEGUNDO CRÉDITO ADICIONAL	PRESUPUESTO ACORDADO CARABOBO
CARABOBO	Behuma	6.218.061	975.598	776.360	7.970.019
	Carlos Arvelo	10.278.436	1.612.660	1.283.320	13.174.416
	Diego Ibarra	8.375.390	1.314.077	1.045.714	10.735.181
	Guacara	10.063.011	1.578.861	1.256.423	12.898.295
	Juan José Mora	7.138.203	1.119.966	891.244	9.149.413
	Libertador	10.608.512	1.664.448	1.324.532	13.597.492
	Los Guayos	9.752.798	1.530.189	1.217.691	12.500.678
	Miranda	5.485.450	860.653	684.889	7.030.992
	Montalbán	5.389.787	845.644	672.945	6.908.376
	Naguanagua	9.136.142	1.433.437	1.140.698	11.710.277
	Puerto Cabello	11.327.005	1.777.178	1.414.240	14.518.423
	San Diego	6.415.724	1.006.611	801.039	8.223.374
	San Joaquín	6.098.922	956.905	761.484	7.817.311
	Valencia	36.929.381	5.794.126	4.610.839	47.334.346
	TOTAL		143.216.822	22.470.353	17.881.418



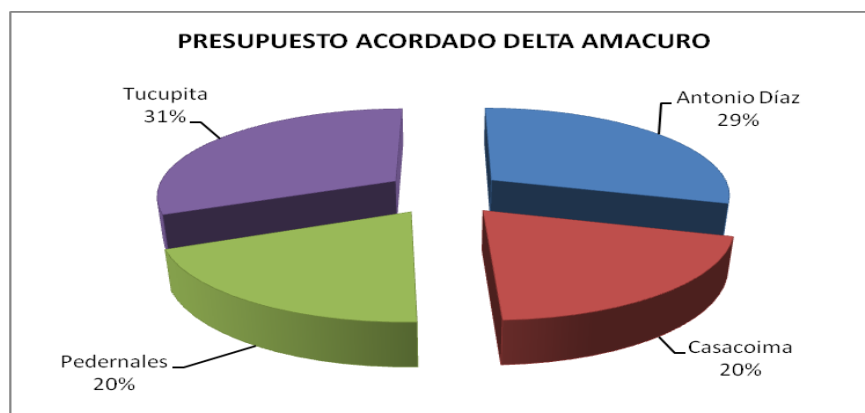
DISTRIBUCIÓN DE RECURSOS PARA LAS ALCALDIAS - FCI

EPT	MUNICIPIOS	PRESUPUESTO LEY	PRIMER CRÉDITO ADICIONAL	SEGUNDO CRÉDITO ADICIONAL	PRESUPUESTO ACORDADO COJEDES	
COJEDES	Anzoátegui	5.803.462	862.268	983.227	7.648.957	
	Falcón	7.593.395	1.128.213	1.286.478	10.008.086	
	Girardot	6.503.326	966.253	1.101.798	8.571.377	
	Lima Blanco	5.869.725	872.113	994.453	7.736.291	
	Pao de San Juan Bautista	6.662.001	989.829	1.128.681	8.780.511	
	Ricaurte	5.386.703	800.347	912.619	7.099.669	
	Rómulo Gallegos	5.601.228	832.221	948.964	7.382.413	
	San Carlos	7.847.636	1.165.988	1.329.552	10.343.176	
	Tinaco	5.948.096	883.758	1.007.731	7.839.585	
	TOTAL		57.215.572	8.500.990	9.693.503	75.410.065



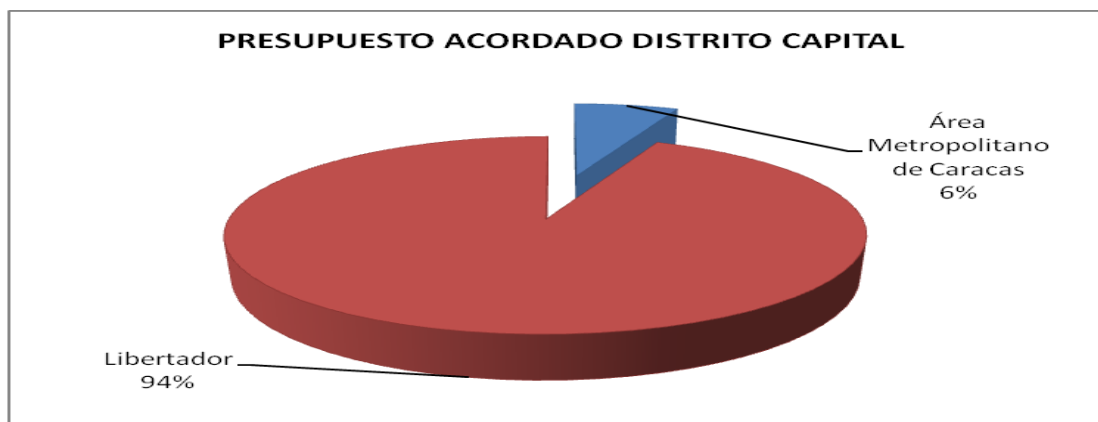
DISTRIBUCIÓN DE RECURSOS PARA LAS ALCALDIAS - FCI

EPT	MUNICIPIOS	PRESUPUESTO LEY	PRIMER CRÉDITO ADICIONAL	SEGUNDO CRÉDITO ADICIONAL	PRESUPUESTO ACORDADO DELTA AMACURO
DELTA AMACURO	Antonio Díaz	11.615.481	1.580.807	2.744.657	15.940.945
	Casacoima	7.892.786	1.074.168	1.865.010	10.831.964
	Pedernales	7.680.858	1.045.325	1.814.933	10.541.116
	Tucupita	12.350.864	1.680.889	2.918.423	16.950.176
	TOTAL	39.539.989	5.381.189	9.343.023	54.264.201



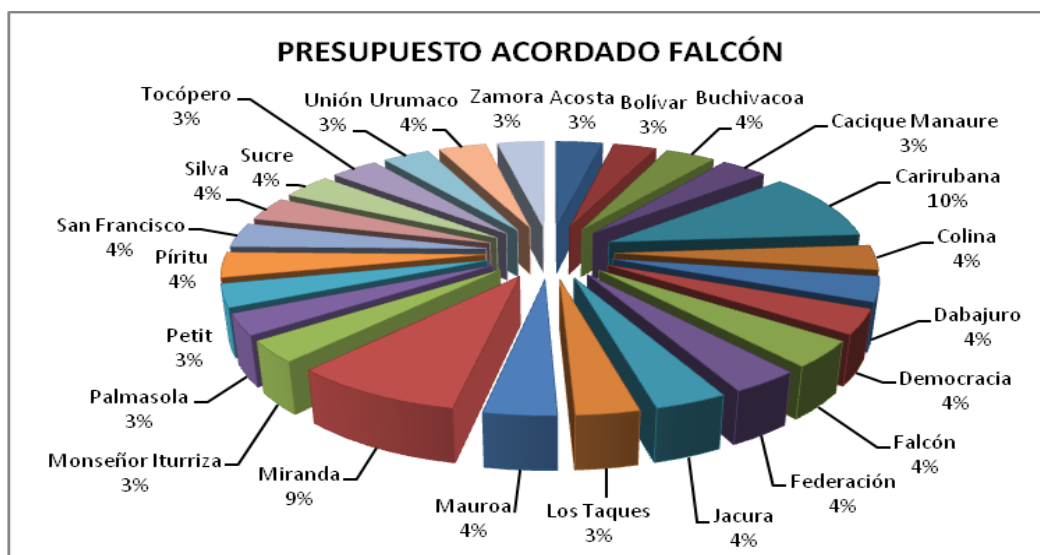
DISTRIBUCIÓN DE RECURSOS PARA LAS ALCALDIAS - FCI

EPT	MUNICIPIOS	PRESUPUESTO LEY	PRIMER CRÉDITO ADICIONAL	SEGUNDO CRÉDITO ADICIONAL	PRESUPUESTO ACORDADO DISTRITO CAPITAL
DISTRITO CAPITAL	Área Metropolitana de Caracas	5.714.729	973.246	303.075	6.991.050
	Libertador	77.518.847	11.833.423	11.441.554	100.793.824
	TOTAL	83.233.576	12.806.669	11.744.629	107.784.874



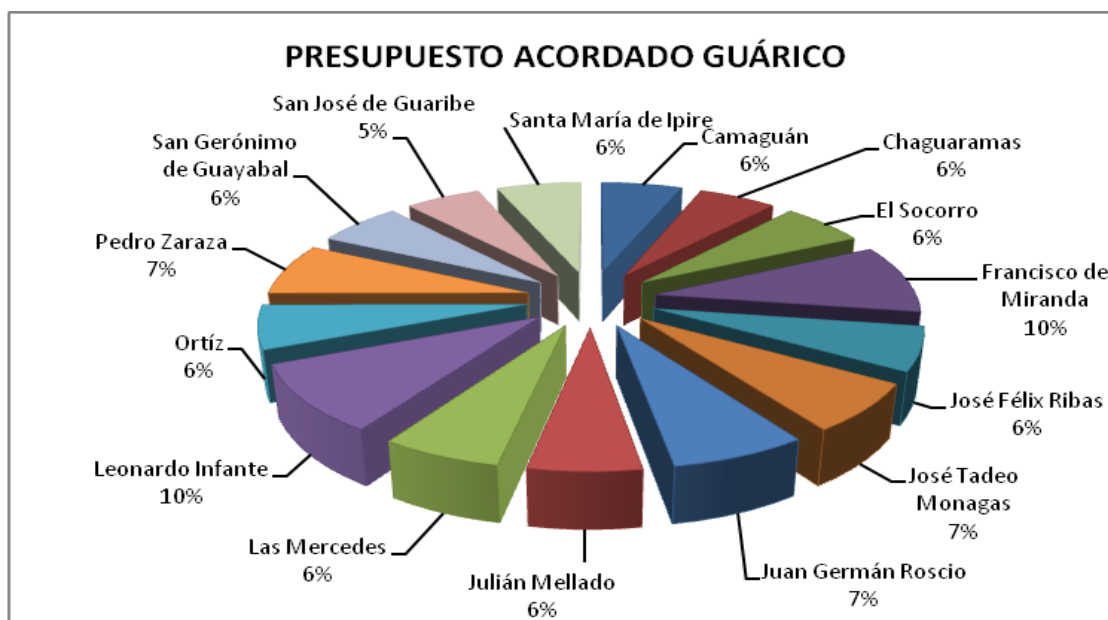
DISTRIBUCIÓN DE RECURSOS PARA LAS ALCALDIAS – FCI

EPT	MUNICIPIOS	PRESUPUESTO LEY	PRIMER CRÉDITO ADICIONAL	SEGUNDO CRÉDITO ADICIONAL	PRESUPUESTO ACORDADO FALCÓN
FALCÓN	Acosta	6.368.996	960.052	1.005.341	8.334.389
	Bolívar	5.896.677	888.855	930.785	7.716.317
	Buchivacoa	6.803.458	1.025.542	1.073.920	8.902.920
	Cacique Manauare	6.346.731	956.696	1.001.826	8.305.253
	Carirubana	18.564.510	2.798.384	2.930.392	24.293.286
	Colina	6.770.258	1.020.538	1.068.680	8.859.476
	Dabajuro	6.770.258	1.020.538	1.068.680	8.859.476
	Democracia	6.767.125	1.020.065	1.068.185	8.855.375
	Falcón	7.238.428	1.091.109	1.142.580	9.472.117
	Federación	6.573.931	990.944	1.037.690	8.602.565
	Jacura	6.902.451	1.040.464	1.089.546	9.032.461
	Los Taques	6.065.762	914.343	957.475	7.937.580
	Mauroa	6.945.068	1.046.888	1.096.273	9.088.229
	Miranda	16.360.111	2.466.097	2.582.430	21.408.638
	Monseñor Iturriza	5.896.677	888.855	930.785	7.716.317
	Palmasola	5.777.763	870.931	912.015	7.560.709
	Petit	6.227.510	938.725	983.007	8.149.242
	Píritu	6.800.696	1.025.126	1.073.484	8.899.306
	San Francisco	6.653.014	1.002.864	1.050.173	8.706.051
	Silva	6.479.064	976.644	1.022.715	8.478.423
	Sucre	6.770.258	1.020.538	1.068.680	8.859.476
	Tocópero	6.440.162	970.780	1.016.574	8.427.516
	Unión	6.357.364	958.299	1.003.504	8.319.167
	Urumaco	6.496.133	979.217	1.025.409	8.500.759
	Zamora	6.371.013	960.356	1.005.659	8.337.028
	TOTAL		184.643.418	27.832.850	29.145.808



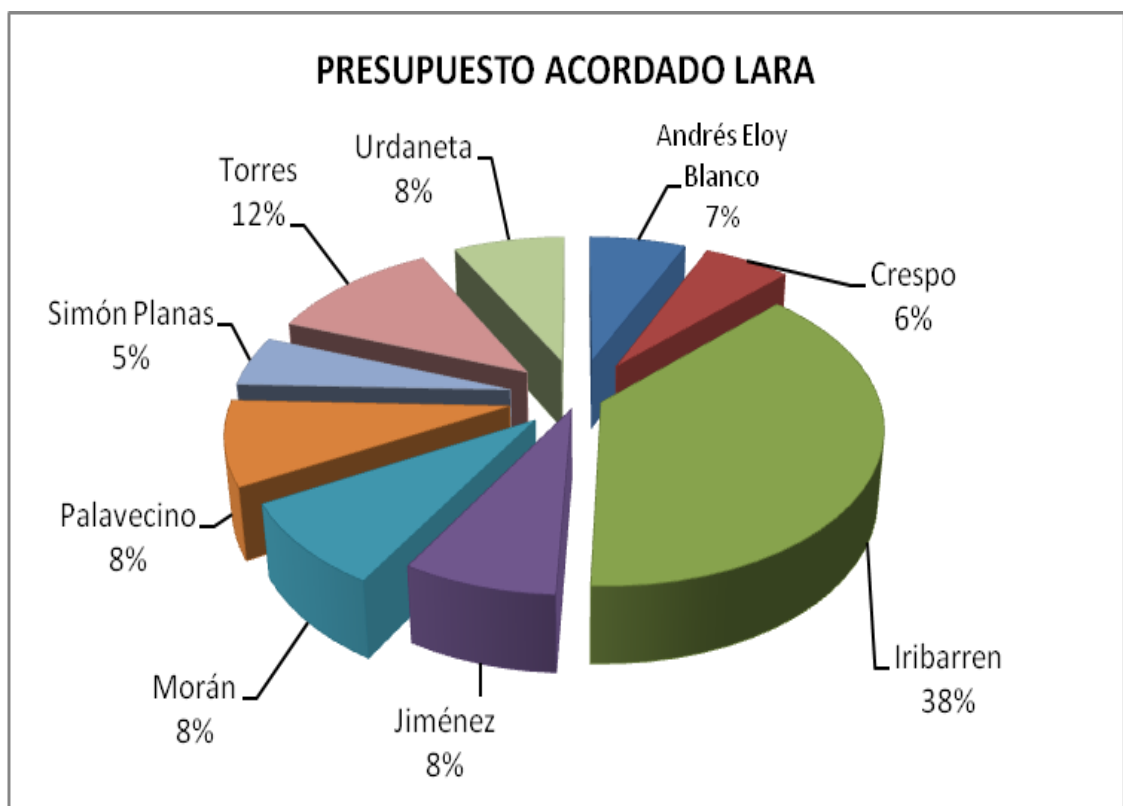
DISTRIBUCIÓN DE RECURSOS PARA LAS ALCALDIAS - FCI

EPT	MUNICIPIOS	PRESUPUESTO LEY	PRIMER CRÉDITO ADICIONAL	SEGUNDO CRÉDITO ADICIONAL	PRESUPUESTO ACORDADO GUÁRICO
GUÁRICO	Camaguán	7.047.692	1.099.993	910.865	9.058.550
	Chaguaramas	6.749.543	1.053.458	872.331	8.675.332
	El Socorro	7.312.005	1.141.246	945.025	9.398.276
	Francisco de Miranda	11.530.470	1.799.658	1.490.232	14.820.360
	José Félix Ribas	7.312.005	1.141.246	945.025	9.398.276
	José Tadeo Monagas	8.132.979	1.269.383	1.051.130	10.453.492
	Juan Germán Roscio	8.333.581	1.300.692	1.077.057	10.711.330
	Julián Mellado	6.862.795	1.071.134	886.968	8.820.897
	Las Mercedes	7.312.005	1.141.246	945.025	9.398.276
	Leonardo Infante	11.338.920	1.769.761	1.465.476	14.574.157
	Ortíz	7.312.005	1.141.246	945.025	9.398.276
	Pedro Zaraza	8.718.160	1.360.717	1.126.761	11.205.638
	San Gerónimo de Guayabal	7.312.005	1.141.246	945.025	9.398.276
	San José de Guaribe	6.496.035	1.013.891	839.567	8.349.493
	Santa María de Ipire	7.312.005	1.141.246	945.025	9.398.276
	TOTAL		119.082.205	18.586.163	15.390.537



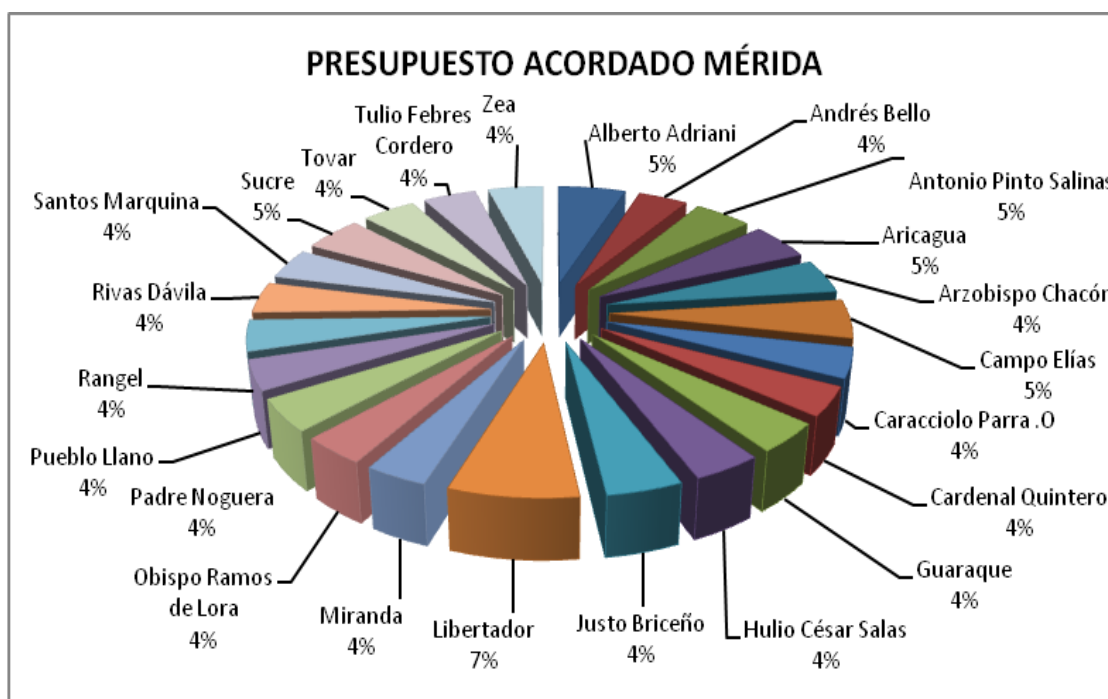
DISTRIBUCIÓN DE RECURSOS PARA LAS ALCALDIAS - FCI

EPT	MUNICIPIOS	PRESUPUESTO LEY	PRIMER CRÉDITO ADICIONAL	SEGUNDO CRÉDITO ADICIONAL	PRESUPUESTO ACORDADO LARA
LARA	Andrés Eloy Blanco	7.894.769	1.231.223	1.025.597	10.151.589
	Crespo	7.079.186	1.104.029	919.646	9.102.861
	Iribarren	45.450.588	7.088.212	5.904.413	58.443.213
	Jiménez	9.126.846	1.423.370	1.185.654	11.735.870
	Morán	10.278.087	1.602.911	1.335.210	13.216.208
	Palavecino	10.240.688	1.597.079	1.330.351	13.168.118
	Simón Planas	6.130.738	956.115	796.434	7.883.287
	Torres	13.897.278	2.167.339	1.805.373	17.869.990
	Urdaneta	9.087.124	1.417.176	1.180.494	11.684.794
	TOTAL	119.185.304	18.587.454	15.483.172	153.255.930



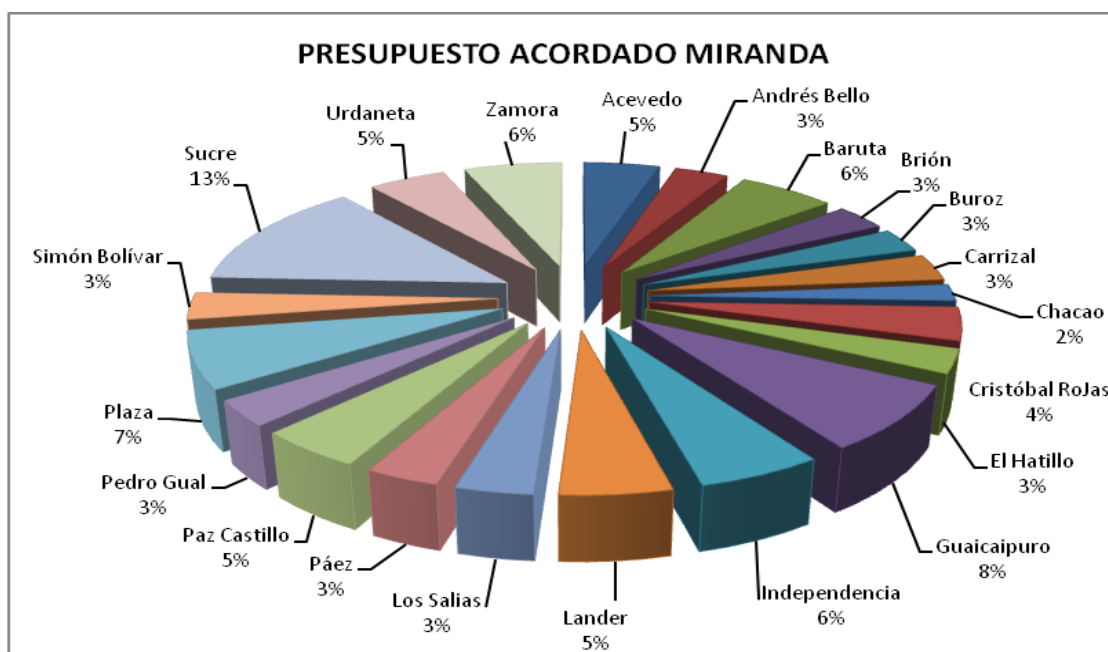
DISTRIBUCIÓN DE RECURSOS PARA LAS ALCALDIAS - FCI

EPT	MUNICIPIOS	PRESUPUESTO LEY	PRIMER CRÉDITO ADICIONAL	SEGUNDO CRÉDITO ADICIONAL	PRESUPUESTO ACORDADO MÉRIDA
MÉRIDA	Alberto Adriani	8.553.950	1.386.912	827.917	10.768.779
	Andrés Bello	6.245.393	1.012.610	604.477	7.862.480
	Antonio Pinto Salinas	7.244.193	1.174.552	701.149	9.119.894
	Aricagua	7.663.003	1.242.457	741.684	9.647.144
	Arzobispo Chacón	7.038.776	1.141.246	681.267	8.861.289
	Campo Elías	7.973.896	1.292.864	771.775	10.038.535
	Caracciolo Parra .O	6.190.468	1.003.704	599.161	7.793.333
	Cardenal Quintero	5.995.570	972.104	580.297	7.547.971
	Guaraque	6.146.914	996.643	594.946	7.738.503
	Hulio César Salas	6.181.184	1.002.199	598.263	7.781.646
	Justo Briceño	6.811.035	1.104.321	659.224	8.574.580
	Libertador	11.578.670	1.877.331	1.120.673	14.576.674
	Miranda	5.594.496	907.075	541.478	7.043.049
	Obispo Ramos de Lora	5.826.356	944.668	563.920	7.334.944
	Padre Noguera	6.683.858	1.083.701	646.915	8.414.474
	Pueblo Llano	6.152.411	997.534	595.478	7.745.423
	Rangel	6.378.712	1.034.225	617.381	8.030.318
	Rivas Dávila	6.383.967	1.035.078	617.889	8.036.934
	Santos Marquina	6.300.133	1.021.485	609.775	7.931.393
	Sucre	7.255.133	1.176.326	702.208	9.133.667
	Tovar	6.721.648	1.089.828	650.573	8.462.049
	Tulio Febres Cordero	6.673.121	1.081.960	645.876	8.400.957
	Zea	6.964.510	1.129.205	674.079	8.767.794
	TOTAL		158.557.397	25.708.028	15.346.405



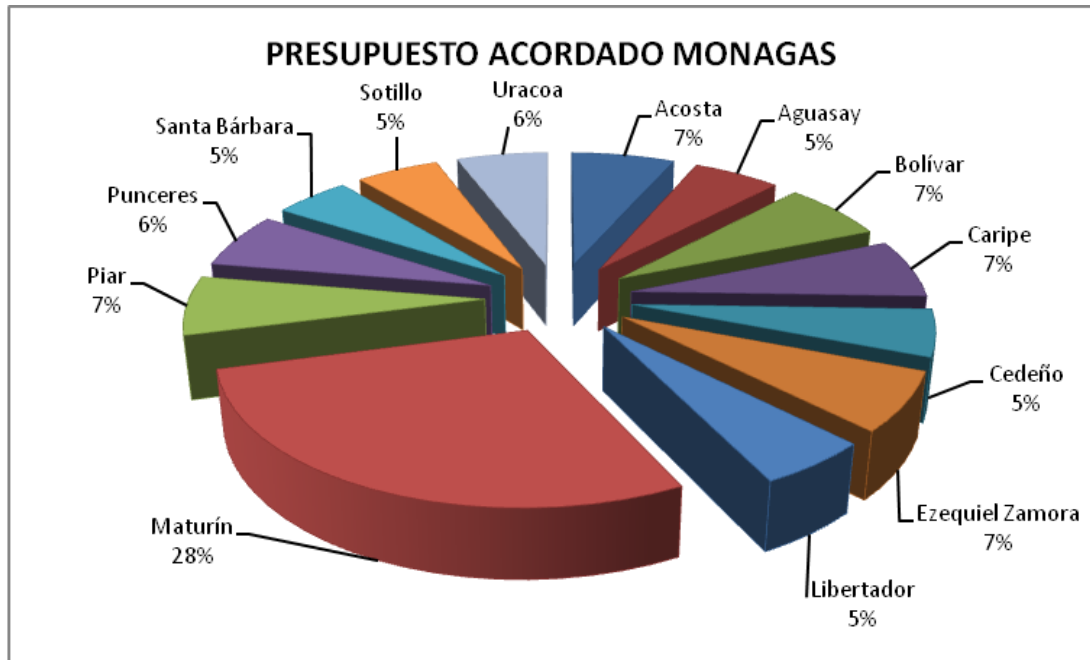
DISTRIBUCIÓN DE RECURSOS PARA LAS ALCALDIAS - FCI

EPT	MUNICIPIOS	PRESUPUESTO LEY	PRIMER CRÉDITO ADICIONAL	SEGUNDO CRÉDITO ADICIONAL	PRESUPUESTO ACORDADO MIRANDA
MIRANDA	Acevedo	8.274.329	1.323.299	898.759	10.496.387
	Andrés Bello	5.790.553	926.073	628.971	7.345.597
	Baruta	10.366.864	1.652.654	1.154.441	13.173.959
	Brión	5.507.779	880.849	598.256	6.986.884
	Buroz	5.121.079	819.005	556.252	6.496.336
	Carrizal	5.626.456	899.829	611.146	7.137.431
	Chacao	3.477.511	554.374	387.251	4.419.136
	Cristóbal Rojas	6.998.762	1.119.299	760.207	8.878.268
	El Hatillo	5.034.306	802.554	560.614	6.397.474
	Guaicaipuro	13.860.293	2.216.652	1.505.507	17.582.452
	Independencia	9.516.469	1.521.952	1.033.680	12.072.101
	Lander	8.487.121	1.357.330	921.872	10.766.323
	Los Salías	5.900.273	943.620	640.889	7.484.782
	Páez	5.626.456	899.829	611.146	7.137.431
	Paz Castillo	8.125.492	1.299.495	882.592	10.307.579
	Pedro Gual	5.402.006	863.933	586.767	6.852.706
	Plaza	11.987.926	1.917.207	1.302.130	15.207.263
	Simón Bolívar	5.626.456	899.829	611.146	7.137.431
	Sucre	22.887.551	3.648.664	2.548.728	29.084.943
	Urdaneta	8.371.068	1.338.770	909.267	10.619.105
Zamora	10.607.082	1.696.372	1.152.143	13.455.597	
TOTAL		172.595.832	27.581.589	18.861.764	219.039.185



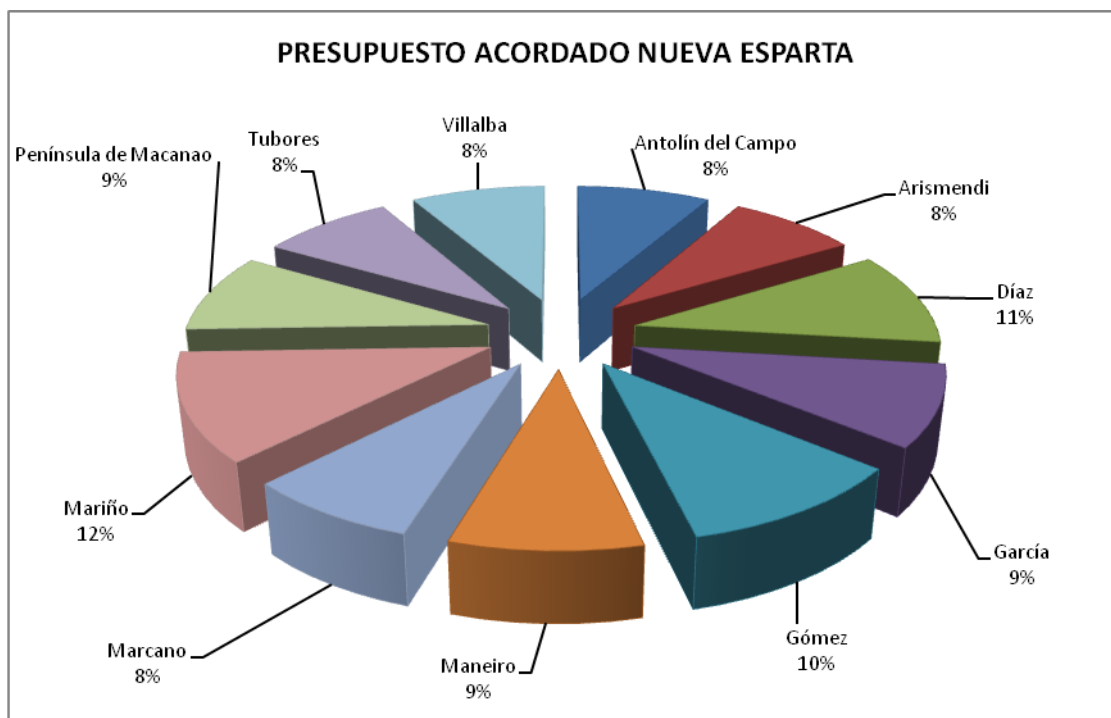
DISTRIBUCIÓN DE RECURSOS PARA LAS ALCALDIAS – FCI

EPT	MUNICIPIOS	PRESUPUESTO LEY	PRIMER CRÉDITO ADICIONAL	SEGUNDO CRÉDITO ADICIONAL	PRESUPUESTO ACORDADO MONAGAS
MONAGAS	Acosta	12.974.572	1.009.564	7.116.728	21.100.864
	Aguasay	10.922.358	849.880	5.991.061	17.763.299
	Bolívar	12.974.572	1.009.564	7.116.728	21.100.864
	Caripe	12.881.608	1.002.331	7.065.736	20.949.675
	Cedeño	10.298.484	801.335	5.648.857	16.748.676
	Ezequiel Zamora	12.974.572	1.009.564	7.116.728	21.100.864
	Libertador	10.143.959	789.311	5.564.099	16.497.369
	Maturín	55.282.959	4.301.621	30.323.449	89.908.029
	Piar	12.974.572	1.009.564	7.116.728	21.100.864
	Punceres	12.314.803	958.227	6.754.836	20.027.866
	Santa Bárbara	9.497.937	739.044	5.209.746	15.446.727
	Sotillo	10.386.736	808.202	5.697.265	16.892.203
	Uracoa	11.459.612	891.684	6.285.752	18.637.048
	TOTAL	195.086.744	15.179.891	107.007.713	317.274.348



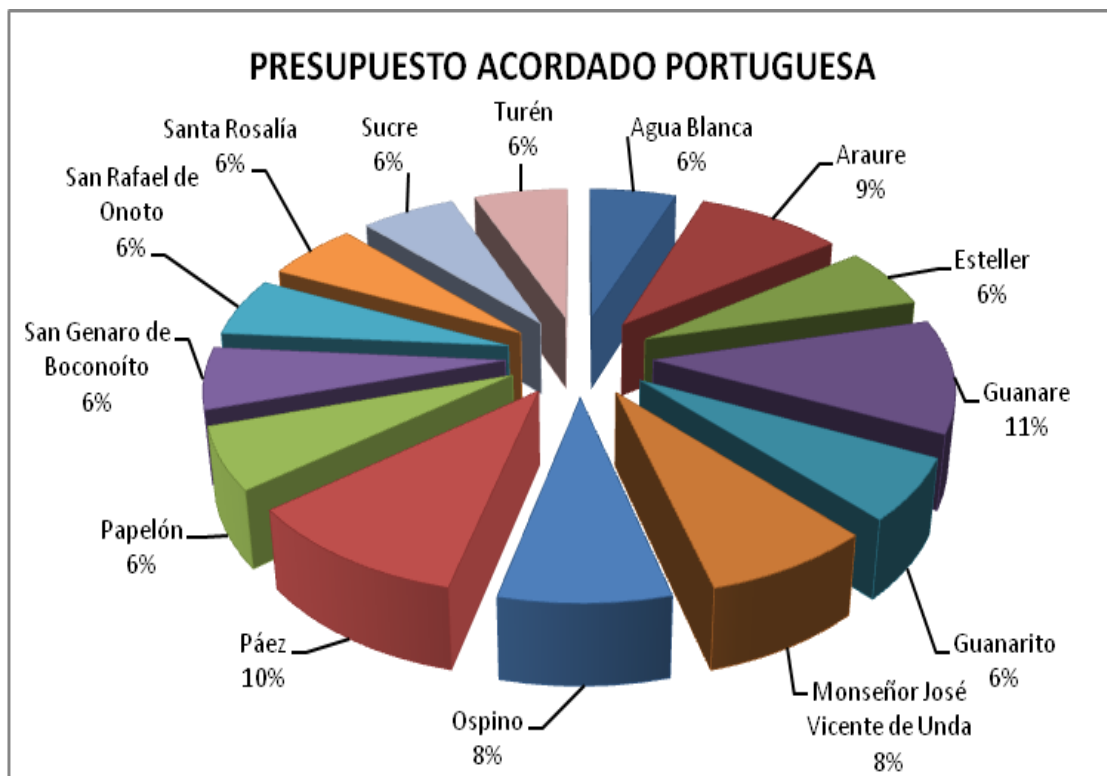
DISTRIBUCIÓN DE RECURSOS PARA LAS ALCALDIAS – FCI

EPT	MUNICIPIOS	PRESUPUESTO LEY	PRIMER CRÉDITO ADICIONAL	SEGUNDO CRÉDITO ADICIONAL	PRESUPUESTO ACORDADO NUEVA ESPARTA
NUEVA ESPARTA	Antolín del Campo	4.932.100	762.352	677.307	6.371.759
	Arismendi	4.732.617	731.518	649.913	6.114.048
	Díaz	6.163.036	952.617	846.347	7.962.000
	García	5.300.723	819.330	727.928	6.847.981
	Gómez	6.149.464	950.519	844.483	7.944.466
	Maneiro	5.001.448	773.071	686.830	6.461.349
	Marcano	4.557.686	704.479	625.890	5.888.055
	Mariño	7.054.659	1.090.435	968.790	9.113.884
	Península de Macanao	5.213.783	805.892	715.989	6.735.664
	Tubores	4.864.716	751.937	668.053	6.284.706
	Villalba	4.963.744	767.243	681.652	6.412.639
	TOTAL		58.933.976	9.109.393	8.093.182



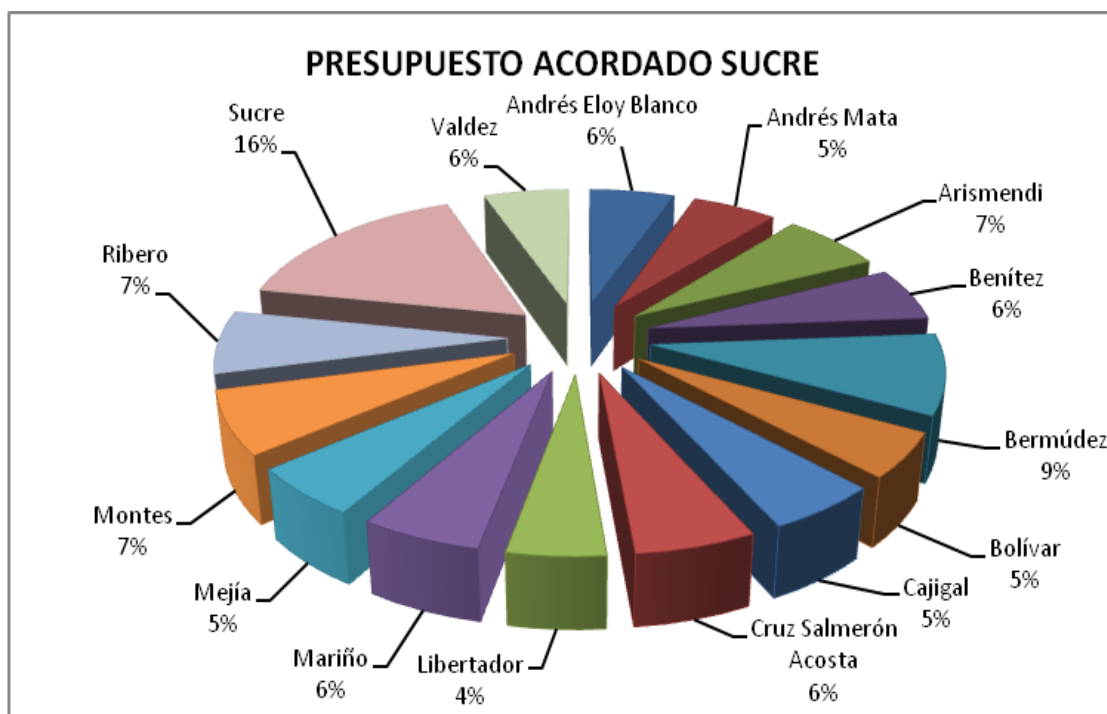
DISTRIBUCIÓN DE RECURSOS PARA LAS ALCALDIAS - FCI

EPT	MUNICIPIOS	PRESUPUESTO LEY	PRIMER CRÉDITO ADICIONAL	SEGUNDO CRÉDITO ADICIONAL	PRESUPUESTO ACORDADO PORTUGUESA
PORTUGUESA	Agua Blanca	5.511.450	868.422	668.372	7.048.244
	Araure	9.307.310	1.466.524	1.128.694	11.902.528
	Esteller	5.989.349	943.723	726.326	7.659.398
	Guanare	11.003.688	1.733.817	1.334.413	14.071.918
	Guanarito	5.989.349	943.723	726.326	7.659.398
	Monseñor José de Unda	7.660.795	1.207.088	929.022	9.796.905
	Ospino	7.660.795	1.207.088	929.022	9.796.905
	Páez	10.399.446	1.638.608	1.261.137	13.299.191
	Papelón	5.989.349	943.723	726.326	7.659.398
	San Genaro de Boconoíto	5.989.349	943.723	726.326	7.659.398
	San Rafael de Onoto	5.728.220	902.578	694.659	7.325.457
	Santa Rosalía	5.768.909	908.989	699.594	7.377.492
	Sucre	5.989.349	943.723	726.326	7.659.398
	Turén	5.989.349	943.723	726.326	7.659.398
	TOTAL		98.976.707	15.595.452	12.002.869



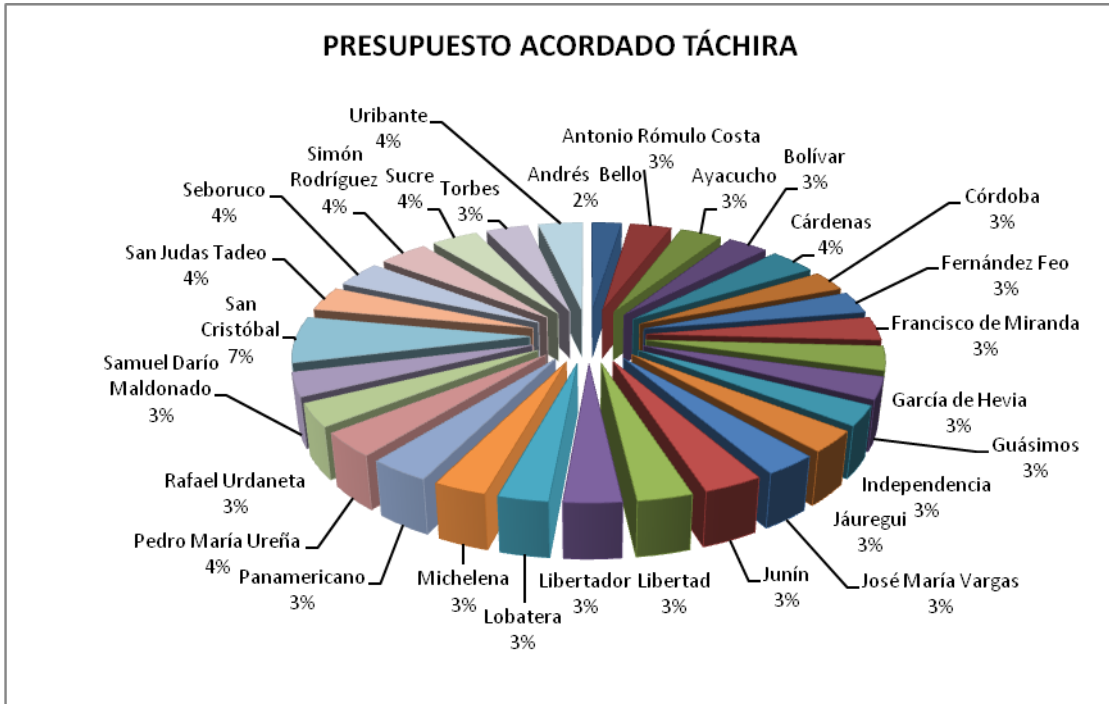
DISTRIBUCIÓN DE RECURSOS PARA LAS ALCALDIAS – FCI

EPT	MUNICIPIOS	PRESUPUESTO LEY	PRIMER CRÉDITO ADICIONAL	SEGUNDO CRÉDITO ADICIONAL	PRESUPUESTO ACORDADO SUCRE
SUCRE	Andrés Eloy Blanco	5.965.079	943.723	702.896	7.611.698
	Andrés Mata	5.935.339	939.018	699.392	7.573.749
	Arismendi	7.031.359	1.112.417	828.542	8.972.318
	Benítez	6.283.844	994.154	740.458	8.018.456
	Bermúdez	9.357.890	1.480.493	1.102.689	11.941.072
	Bolívar	5.228.145	827.134	616.060	6.671.339
	Cajigal	5.635.983	891.658	664.117	7.191.758
	Cruz Salmerón Acosta	5.965.079	943.723	702.896	7.611.698
	Libertador	4.852.139	767.647	571.753	6.191.539
	Mariño	5.965.079	943.723	702.896	7.611.698
	Mejía	5.747.792	909.347	677.293	7.334.432
	Montes	7.352.306	1.163.194	866.361	9.381.861
	Ribero	7.359.517	1.164.334	867.211	9.391.062
	Sucre	17.250.122	2.729.107	2.032.672	22.011.901
	Valdez	5.965.079	943.723	702.896	7.611.698
	TOTAL	105.894.752	16.753.395	12.478.132	135.126.279



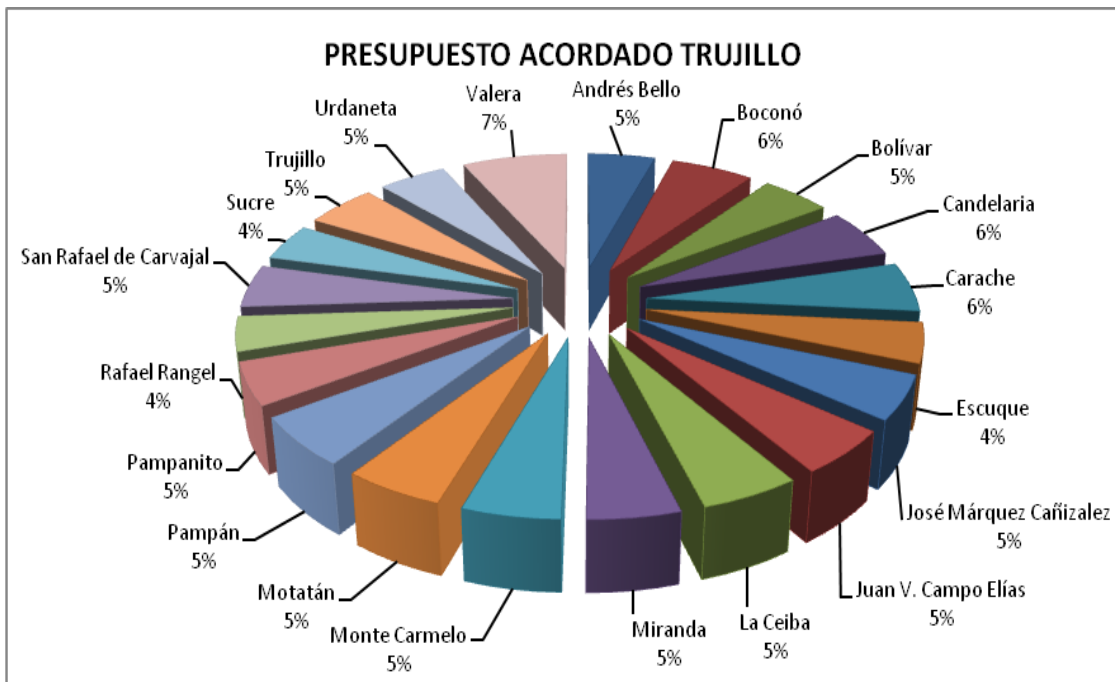
DISTRIBUCIÓN DE RECURSOS PARA LAS ALCALDIAS - FCI

EPT	MUNICIPIOS	PRESUPUESTO LEY	PRIMER CRÉDITO ADICIONAL	SEGUNDO CRÉDITO ADICIONAL	PRESUPUESTO ACORDADO TÁCHIRA
TÁCHIRA	Andrés Bello	4.726.308	771.081	431.887	5.929.276
	Antonio Rómulo Costa	6.603.257	1.077.299	603.401	8.283.957
	Ayacucho	6.689.457	1.091.363	611.278	8.392.098
	Bolívar	6.468.335	1.055.287	591.072	8.114.694
	Cárdenas	7.390.645	1.205.759	675.352	9.271.756
	Córdoba	5.711.969	931.889	521.956	7.165.814
	Fernández Feo	6.284.585	1.025.309	574.281	7.884.175
	Francisco de Miranda	6.661.584	1.086.815	608.731	8.357.130
	García de Hevia	6.787.613	1.107.376	620.248	8.515.237
	Guásimos	6.238.330	1.017.763	570.055	7.826.148
	Independencia	5.637.929	919.809	515.190	7.072.928
	Jáuregui	6.045.967	986.379	552.477	7.584.823
	José María Vargas	5.977.007	975.129	546.175	7.498.311
	Junín	6.689.883	1.091.432	611.317	8.392.632
	Libertad	6.191.474	1.010.118	565.773	7.767.365
	Libertador	6.483.323	1.057.732	592.442	8.133.497
	Lobatera	5.668.345	924.771	517.970	7.111.086
	Michelena	5.987.695	976.873	547.152	7.511.720
	Panamericano	6.830.632	1.114.395	624.179	8.569.206
	Pedro María Ureña	6.878.740	1.122.244	628.575	8.629.559
	Rafael Urdaneta	6.531.365	1.065.570	596.832	8.193.767
	Samuel Darío Maldonado	6.693.609	1.092.040	611.658	8.397.307
	San Cristóbal	13.083.835	2.134.584	1.195.593	16.414.012
	San Judas Tadeo	6.929.665	1.130.552	633.228	8.693.445
	Seboruco	7.351.240	1.199.330	671.752	9.222.322
	Simón Rodríguez	7.708.815	1.257.667	704.427	9.670.909
	Sucre	7.414.727	1.209.688	677.553	9.301.968
Torbes	6.732.127	1.098.324	615.178	8.445.629	
Uribante	7.079.300	1.154.964	646.902	8.881.166	
TOTAL	195.477.761	31.891.542	17.862.634	245.231.937	



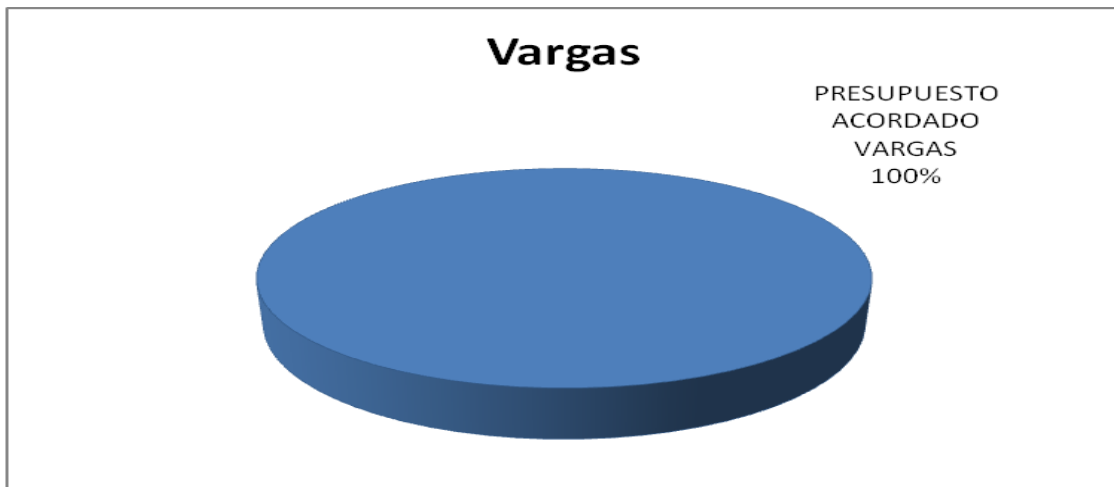
DISTRIBUCIÓN DE RECURSOS PARA LAS ALCALDIAS - FCI

EPT	MUNICIPIOS	PRESUPUESTO LEY	PRIMER CRÉDITO ADICIONAL	SEGUNDO CRÉDITO ADICIONAL	PRESUPUESTO ACORDADO TRUJILLO
TRUJILLO	Andrés Bello	6.890.242	1.105.491	729.419	8.725.152
	Boconó	8.462.942	1.357.820	895.909	10.716.671
	Bolívar	7.073.405	1.134.878	748.809	8.957.092
	Candelaria	8.038.836	1.289.775	851.012	10.179.623
	Carache	8.028.918	1.288.184	849.962	10.167.064
	Escuque	6.434.522	1.032.374	681.175	8.148.071
	José Márquez Cañizalez	7.120.140	1.142.377	753.756	9.016.273
	Juan V. Campo Elías	7.203.638	1.155.773	762.596	9.122.007
	La Ceiba	7.212.607	1.157.212	763.545	9.133.364
	Miranda	6.736.068	1.080.755	713.098	8.529.921
	Monte Carmelo	7.120.958	1.142.508	753.843	9.017.309
	Motatán	7.298.379	1.170.974	772.625	9.241.978
	Pampán	7.965.992	1.278.088	843.301	10.087.381
	Pampanito	6.807.030	1.092.140	720.610	8.619.780
	Rafael Rangel	5.554.243	891.139	587.987	7.033.369
	San Rafael de Carvajal	6.913.682	1.109.252	731.900	8.754.834
	Sucre	6.039.933	969.065	639.403	7.648.401
	Trujillo	7.201.952	1.155.503	762.417	9.119.872
	Urdaneta	6.898.549	1.106.824	730.298	8.735.671
	Valera	10.764.215	1.727.043	1.139.528	13.630.786
	TOTAL	145.766.251	23.387.175	15.431.193	184.584.619



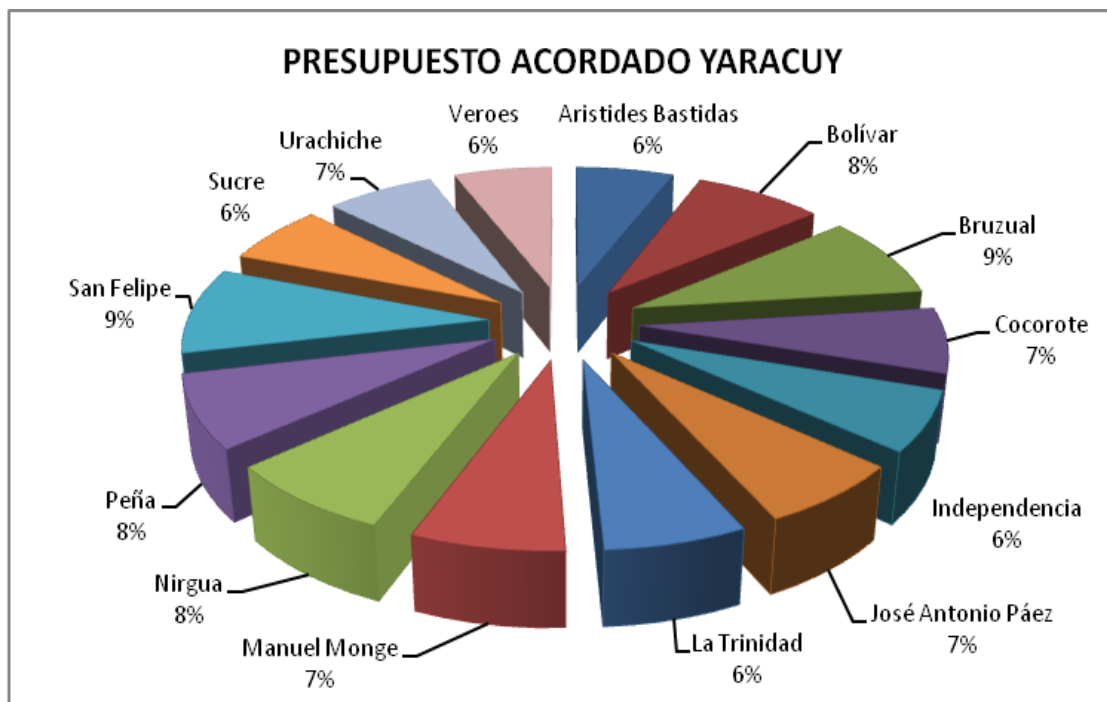
DISTRIBUCIÓN DE RECURSOS PARA LAS ALCALDIAS - FCI

EPT	MUNICIPIOS	PRESUPUESTO LEY	PRIMER CRÉDITO ADICIONAL	SEGUNDO CRÉDITO ADICIONAL	PRESUPUESTO O ACORDADO VARGAS
VARGAS	Vargas	20.695.080	2.321.865	7.539.780	30.556.725
	TOTAL	20.695.080	2.321.865	7.539.780	30.556.725



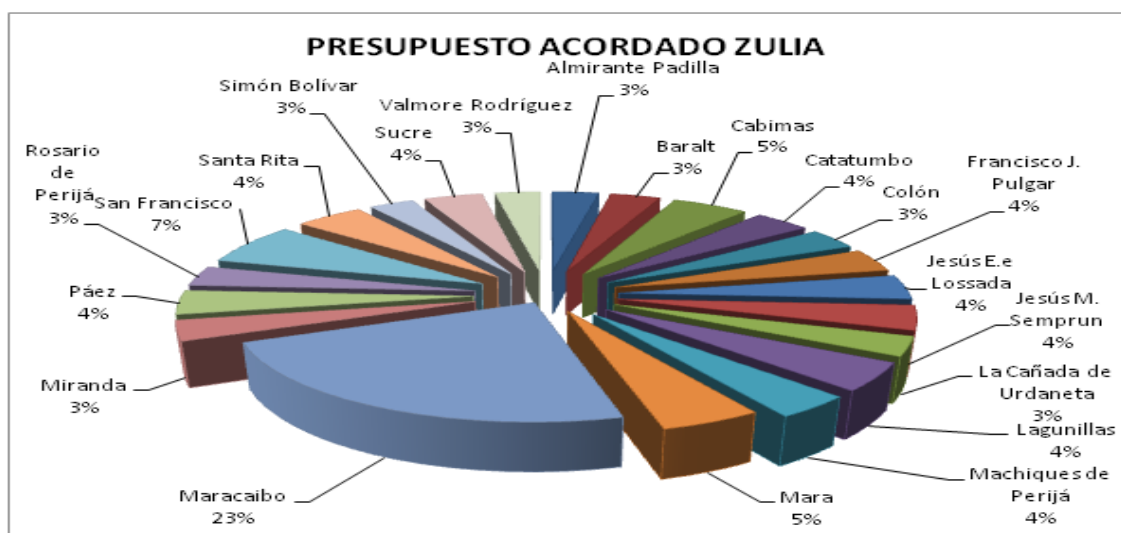
DISTRIBUCIÓN DE RECURSOS PARA LAS ALCALDIAS - FCI

EPT	MUNICIPIOS	PRESUPUESTO LEY	PRIMER CRÉDITO ADICIONAL	SEGUNDO CRÉDITO ADICIONAL	PRESUPUESTO ACORDADO YARACUY
YARACUY	Aristides Bastidas	5.698.197	887.758	745.064	7.331.019
	Bolívar	7.453.459	1.161.222	974.572	9.589.253
	Bruzual	8.108.560	1.263.284	1.060.229	10.432.073
	Cocorote	6.312.326	983.437	825.364	8.121.127
	Independencia	5.795.112	902.857	757.736	7.455.705
	José Antonio Páez	6.141.531	956.828	803.032	7.901.391
	La Trinidad	5.817.614	906.363	760.678	7.484.655
	Manuel Monge	6.261.677	975.546	818.741	8.055.964
	Nirgua	7.106.898	1.107.229	929.258	9.143.385
	Peña	7.074.265	1.102.145	924.991	9.101.401
	San Felipe	8.418.792	1.311.617	1.100.794	10.831.203
	Sucre	5.881.880	916.375	769.081	7.567.336
	Urachiche	6.246.253	973.143	816.725	8.036.121
	Veroes	5.698.196	887.758	745.064	7.331.018
	TOTAL		92.014.760	14.335.562	12.031.329



DISTRIBUCIÓN DE RECURSOS PARA LAS ALCALDIAS - FCI

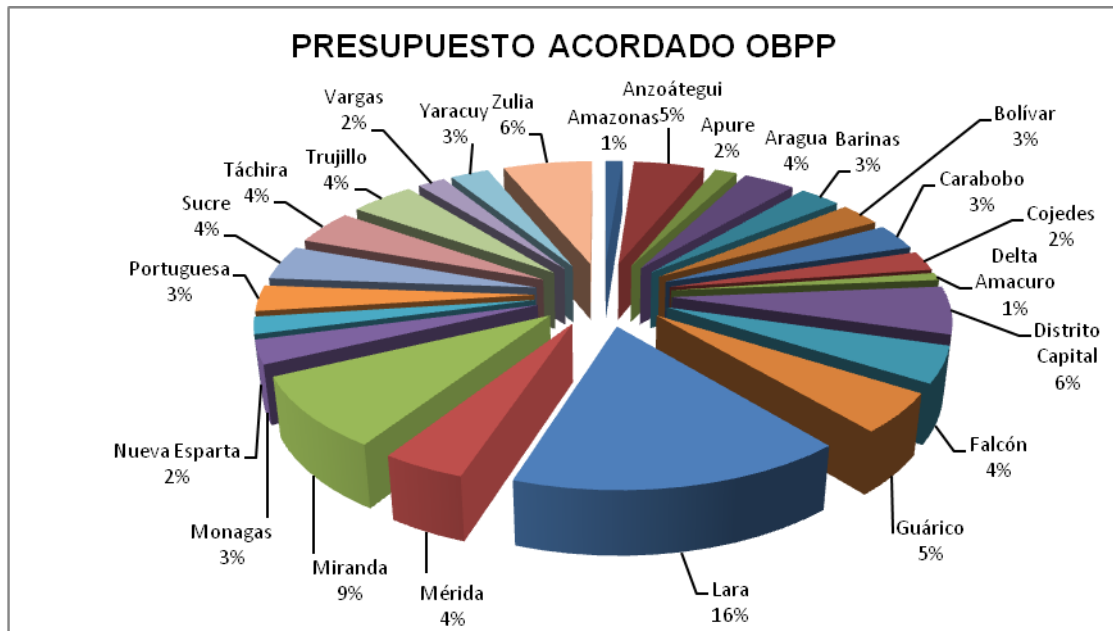
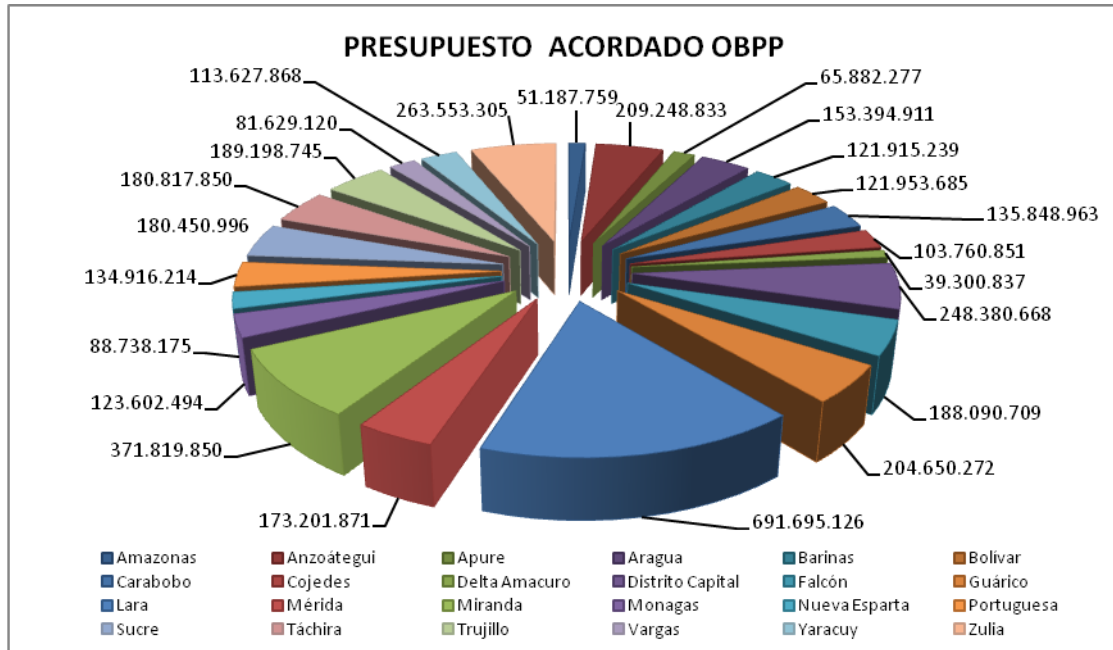
EPT	MUNICIPIOS	PRESUPUESTO LEY	PRIMER CRÉDITO ADICIONAL	SEGUNDO CRÉDITO ADICIONAL	PRESUPUESTO ACORDADO ZULIA
ZULIA	Almirante Padilla	7.745.144	1.051.983	1.841.327	10.638.454
	Baralt	8.256.473	1.121.434	1.962.890	11.340.797
	Cabimas	12.549.345	1.704.512	2.983.475	17.237.332
	Catatumbo	9.287.368	1.261.455	2.207.974	12.756.797
	Colón	8.503.237	1.154.951	2.021.555	11.679.743
	Francisco J. Pulgar	9.302.867	1.263.560	2.211.659	12.778.086
	Jesús E. Lossada	9.832.770	1.335.534	2.337.638	13.505.942
	Jesús M. Semprun	9.873.870	1.341.116	2.347.409	13.562.395
	La Cañada de Urdaneta	7.738.461	1.051.075	1.839.738	10.629.274
	Lagunillas	11.260.278	1.529.425	2.677.013	15.466.716
	Machiques de Perijá	9.233.698	1.254.165	2.195.215	12.683.078
	Mara	11.919.216	1.618.925	2.833.668	16.371.809
	Maracaibo	58.338.010	7.923.748	13.869.249	80.131.007
	Miranda	8.093.338	1.099.276	1.924.106	11.116.720
	Páez	9.603.341	1.304.372	2.283.093	13.190.806
	Rosario de Perijá	8.040.158	1.092.053	1.911.463	11.043.674
	San Francisco	16.948.368	2.302.009	4.029.296	23.279.673
	Santa Rita	11.260.278	1.529.425	2.677.013	15.466.716
	Simón Bolívar	7.300.189	991.547	1.735.543	10.027.279
	Sucre	9.695.011	1.316.823	2.304.887	13.316.721
	Valmore Rodríguez	7.523.495	1.021.877	1.788.632	10.334.004
	TOTAL		252.304.915	34.269.265	59.982.843



**CRÉDITOS ADICIONALES PARA ORGANIZACIONES DE BASE DEL
PODER POPULAR SEGÚN GACETAS OFICIALES 39.711 DEL 12/07/2011
Y 39.751 DEL 12/07/2011**

ESTADOS	PRESUPUESTO LEY 2011	PRIMER CRÉDITO ADICIONAL POR INGRESOS ORDINARIOS	SEGUNDO CRÉDITO ADICIONAL POR INGRESOS ORDINARIOS	PRESUPUESTO ACORDADO
Amazonas	38.650.036	5.687.688	6.850.035	51.187.759
Anzoátegui	158.004.647	23.224.219	28.019.967	209.248.833
Apure	49.745.409	7.318.845	8.818.023	65.882.277
Aragua	115.827.690	17.028.182	20.539.039	153.394.911
Barinas	92.056.853	13.535.581	16.322.805	121.915.239
Bolívar	92.085.885	13.539.846	16.327.954	121.953.685
Carabobo	102.578.446	15.081.497	18.189.020	135.848.963
Cojedes	78.348.165	11.521.391	13.891.295	103.760.851
Delta Amacuro	29.673.311	4.369.692	5.257.834	39.300.837
Distrito Capital	187.553.053	27.566.646	33.260.969	248.380.668
Falcón	142.027.078	20.877.606	25.186.025	188.090.709
Guárico	154.531.486	22.714.853	27.403.933	204.650.272
Lara	522.307.353	76.751.424	92.636.349	691.695.126
Mérida	130.784.263	19.225.721	23.191.887	173.201.871
Miranda	280.764.082	41.261.956	49.793.812	371.819.850
Monagas	93.330.928	13.722.778	16.548.788	123.602.494
Nueva Esparta	67.004.287	9.854.657	11.879.231	88.738.175
Portuguesa	101.874.111	14.978.011	18.064.092	134.916.214
Sucre	136.258.201	20.029.996	24.162.799	180.450.996
Táchira	136.535.218	20.070.698	24.211.934	180.817.850
Trujillo	142.863.775	21.000.540	25.334.430	189.198.745
Vargas	61.636.119	9.065.923	10.927.078	81.629.120
Yaracuy	85.798.918	12.616.115	15.212.835	113.627.868
Zulia	199.010.161	29.250.016	35.293.128	263.553.305
TOTAL	3.199.249.475	470.293.881	567.323.262	4.236.866.618

Fuente: Gerencia de Finanzas - Consejo Federal de Gobierno - Fondo de Compensación Interterritorial.
Información Actualizada al 31/12/2011



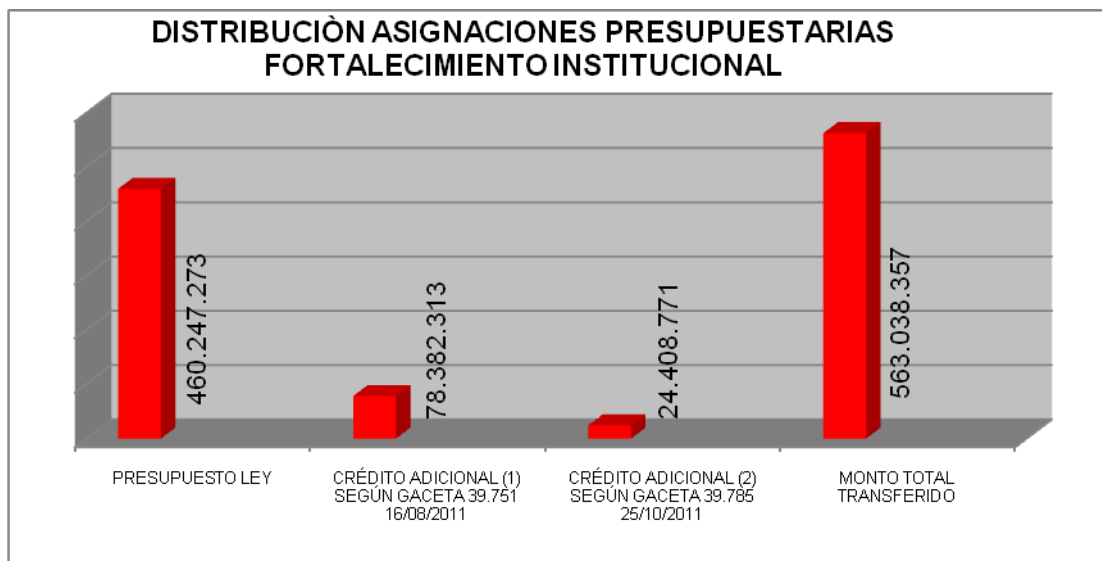
FORTALECIMIENTO INSTITUCIONAL

En el marco de lo establecido en el reglamento de la Ley Orgánica del Consejo Federal de Gobierno artículo 36, numeral 4 y a fin de transferir los recursos asignados a la partida 407.11.04.00 “**FONDO DE COMPENSACIÓN INTERTERRITORIAL FORTALECIMIENTO INSTITUCIONAL**”, se suscribieron 11 convenios, fortaleciendo así el desarrollo de competencias con otras instituciones, llevándose a cabalidad el cumplimiento de las metas establecidas en un 100%.

DISTRIBUCIÓN ASIGNACIONES PRESUPUESTARIAS FORTALECIMIENTO INSTITUCIONAL

FONDO DE COMPENSACIÓN INTERTERRITORIAL FORTALECIMIENTO INSTITUCIONAL	PRESUPUESTO LEY	CRÉDITO ADICIONAL (1) SEGÚN GACETA 39.751 16/08/2011	CRÉDITO ADICIONAL (2) SEGÚN GACETA 39.785 25/10/2011	MONTO TOTAL TRANSFERIDO
	460.247.273	78.382.313	24.408.771	563.038.357
TOTAL GENERAL	460.247.273	78.382.313	24.408.771	563.038.357

Fuente: Gerencia de Finanzas-Fondo de Compensación Interterritorial-Consejo Federal de Gobierno. Información Actualizada al 31/12/2011



**DISTRIBUCIÓN DE CREDITO ADICIONAL POR FUENTE DE
FINACIAMIENTO Nº 01 RECURSOS ORDINARIOS**

INSTITUCIONES	PRESUPUESTO LEY	1er. CRÉDITO ADICIONAL	2do. CRÉDITO ADICIONAL	PRESUPUESTO ACORDADO
Convenio FUNDAPRET	0	15.000.000	0	15.000.000
Convenio Instituto Geográfico de Venezuela Simón Bolívar	420.131.483	23.115.790	0	443.247.273
Asociaciones Nacional de Medios de Comunitarios, Libres y Alternativos (ANMCLA)	3.761.380	0	0	3.761.380
Salas Técnicas	2.000.001	40.266.523	0	42.266.524
Asociación Civil Tina Modotti	263.000	0	0	263.000
Casa de Estudios Latinoamericanos Rómulo Gallegos	421.350	0	0	421.350
Fundación Comunitaria la Cumbre	218.683	0	0	218.683
Instituto Nacional Geológico y Minero	5.872.000	0	0	5.872.000
Escuelas Bolivarianas del Poder Popular	3.946.661	0	0	3.946.661
Centro Nacional de Tecnologías de la Información (CNTI)	3.210.800	0	0	3.210.800
Fundación Pro-Patria 2000	20.421.915	0	24.408.771	44.830.686
TOTAL	460.247.273	78.382.313	24.408.771	563.038.357

Fuente: Gerencia de Finanzas - Consejo Federal de Gobierno - Fondo de Compensación Interterritorial.
Información Actualizada al 31/12/2011

CREDITO ADICIONAL - CAMPAMENTOS DE PIONEROS FUENTE DE FINANCIAMIENTO Nº 07 RECURSOS OTROS

Crédito Adicional aprobado en el presupuesto del Consejo Federal de Gobierno, para la ejecución de 11 Proyectos de nuevas Comunidades Socialistas de Campamentos de Pioneros, organización perteneciente al Movimiento de Pobladores, el cual beneficiaron a 1,148 familias y los recursos fueron entregados a la organización, campamento de pioneros, según el cronograma establecido, con (03) tres desembolsos que comprenden la preinversión (estudios, proyectos, instalaciones provisionales y obras preliminares) y ejecución.

Las comunidades socialistas se encuentran distribuidas en: 09 ubicadas en la zona metropolitana de Caracas y 02 en los estados Anzoátegui y Lara, por la cantidad de **DOSCIENTOS DIEZ MILLONES CUATROCIENTOS CINCUENTA Y SEIS MIL SETECIENTOS SETENTA Y CINCO BOLÍVARES (Bs.210.456.775)**.

PARTIDA PRESUPUESTARIA: 407.11.03.00 FCI PODER POPULAR

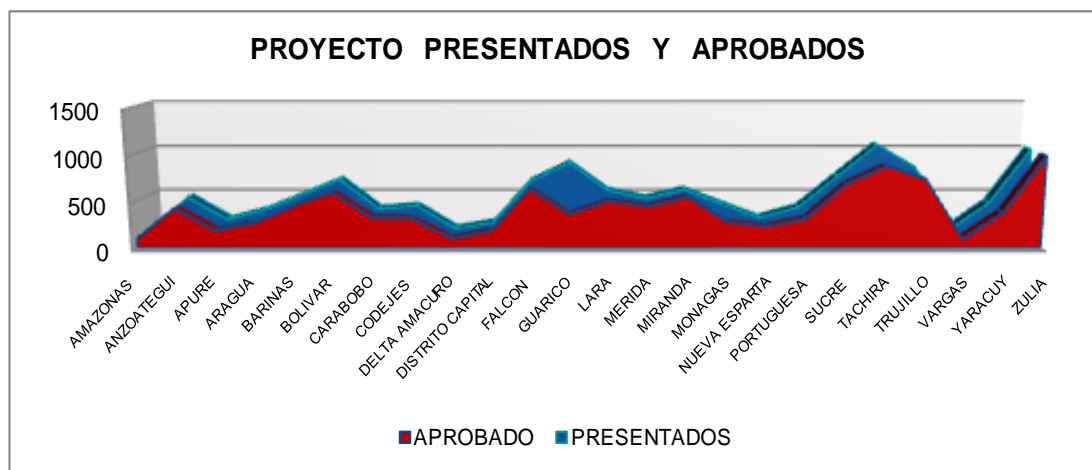
Nº	PROYECTO	MONTO ASIGNADO Bs.
1	Campamento de Pioneros 22 de Enero Chacao	38.751.588
2	Campamento de Pionero Lucha y Perseverancia	25.620.884
3	Pioneros de la Vega Kaika-Shi	14.966.539
4	Nueva Comunidad Socialista Aquiles Nazoa	21.498.463
5	Nueva Comunidad Socialista la Esperanzas	31.253.340
6	Comuna Punta Caribe	2.101.364
7	En-Evolución	3.968.083
8	Nueva Comunidad Socialista Mujeres Vencedoras	6.889.634
9	Nueva Comunidad Socialista Toromaina	18.661.584
10	Nueva Comunidad Galpón de la Alegría	6.545.907
11	Comunidad Socialista Francisco de Miranda	40.199.385
TOTAL		210.456.775

Fuente: - Consejo Federal de Gobierno - Fondo de Compensación Interterritorial - Gerencia de Finanzas
Información Actualizada al 31/12/2011

PROYECTOS PRESENTADOS Y APROBADOS AL PODER POPULAR

ESTADOS	APROBADO		TOTAL DE PROYECTOS PRESENTADOS	
	Nº	Bs	TOTAL Nº	TOTAL Bs.
Amazonas	103	51.187.759	103	53.728.366
Anzoátegui	435	211.350.197	473	230.126.378
Apure	195	65.882.277	222	84.380.642
Aragua	279	153.394.911	333	312.102.584
Barinas	458	121.915.239	503	136.202.364
Bolívar	611	121.953.685	673	140.429.429
Carabobo	334	135.848.963	343	147.303.651
Cojedes	326	103.760.851	378	117.110.650
Delta Amacuro	112	39.300.837	119	41.905.802
Distrito capital	190	248.380.668	190	726.034.903
Falcón	649	188.090.709	655	261.756.050
Guárico	377	235.903.612	855	1.380.588.914
Lara	517	779.513.365	551	224.795.522
Mérida	458	173.201.871	461	181.799.303
Miranda	561	461.103.682	561	390.278.341
Monagas	291	123.602.494	396	204.770.730
Nueva Esparta	239	88.738.175	243	96.147.617
Portuguesa	325	134.916.214	360	182.135.055
Sucre	701	180.450.996	708	191.957.695
Táchira	894	180.817.850	1057	210.429.988
Trujillo	750	189.198.745	812	207.702.753
Vargas	104	81.629.120	104	85.680.115
Yaracuy	394	113.627.868	413	125.017.939
Zulia	1000	263.553.305	1006	279.286.426
TOTAL	10303	4.447.323.393	11519	6.011.671.216

Fuente: Gerencia de Finanzas - Consejo Federal de Gobierno - Fondo de Compensación Interterritorial. Distribución de las Organizaciones de Base del Poder Popular



CONSOLIDADO DE LA DISTRIBUCIONES DE CRÉDITOS ADICIONALES PARA ORGANIZACIONES DE BASE DEL PODER POPULAR.

ESTADOS	PROYECTOS APROBADOS		PRESUPUESTO LEY 2011	CRÉDITO ADICIONAL POR OTROS INGRESOS	1er. CRÉDITO ADICIONAL POR INGRESOS ORDINARIOS	2do. CRÉDITO ADICIONAL POR INGRESOS ORDINARIOS	PRESUPUESTO ACORDADO
	Nº PROY	Bs.					
Amazonas	103	51.187.759	38.650.036		5.687.688	6.850.035	51.187.759
Anzoátegui	435	211.350.197	158.004.647	2.101.364	23.224.219	28.019.967	211.350.197
Apure	195	65.882.277	49.745.409		7.318.845	8.818.023	65.882.277
Aragua	279	153.394.911	115.827.690		17.028.182	20.539.039	153.394.911
Barinas	458	121.915.239	92.056.853		13.535.581	16.322.805	121.915.239
Bolívar	611	121.953.685	92.085.885		13.539.846	16.327.954	121.953.685
Carabobo	334	135.848.963	102.578.446		15.081.497	18.189.020	135.848.963
Cojedes	326	103.760.851	78.348.165		11.521.391	13.891.295	103.760.851
Delta Amacuro	112	39.300.837	29.673.311		4.369.692	5.257.834	39.300.837
Distrito Capital	649	248.380.668	187.553.053		27.566.646	33.260.969	248.380.668
Falcón	377	188.090.709	142.027.078		20.877.606	25.186.025	188.090.709
Guárico	517	235.903.612	154.531.486	31.253.340	22.714.853	27.403.933	235.903.612
Lara	190	779.513.365	522.307.353	87.818.239	76.751.424	92.636.349	779.513.365
Mérida	458	173.201.871	130.784.263		19.225.721	23.191.887	173.201.871
Miranda	561	461.103.682	280.764.082	89.283.832	41.261.956	49.793.812	461.103.682
Monagas	291	123.602.494	93.330.928		13.722.778	16.548.788	123.602.494
Nueva Esparta	239	88.738.175	67.004.287		9.854.657	11.879.231	88.738.175
Portuguesa	325	134.916.214	101.874.111		14.978.011	18.064.092	134.916.214
Sucre	701	180.450.996	136.258.201		20.029.996	24.162.799	180.450.996
Táchira	893	180.817.850	136.535.218		20.070.698	24.211.934	180.817.850
Trujillo	750	189.198.745	142.863.775		21.000.540	25.334.430	189.198.745
Vargas	104	81.629.120	61.636.119		9.065.923	10.927.078	81.629.120
Yaracuy	394	113.627.868	85.798.918		12.616.115	15.212.835	113.627.868
Zulia	1000	263.553.305	199.010.161		29.250.016	35.293.128	263.553.305
TOTAL	10300	4.447.323.393	3.199.249.475	210.456.775	470.293.881	567.323.262	4.447.323.393

Fuente: Gerencia de Finanzas - Consejo Federal de Gobierno - Fondo de Compensación Interterritorial - Información Actualizada al 31/12/2011.

