

**REPÚBLICA BOLIVARIANA DE VENEZUELA
MINISTERIO DEL PODER POPULAR PARA
TRANSPORTE ACUÁTICO Y AÉREO**



CUENTA 2014

CARACAS, 2015

**REPÚBLICA BOLIVARIANA DE VENEZUELA
MINISTERIO DEL PODER POPULAR PARA
TRANSPORTE ACUÁTICO Y AÉREO**



CUENTA 2014

**QUE EL MINISTRO DEL PODER POPULAR PARA TRANSPORTE
ACUÁTICO Y AÉREO PRESENTA A LA ASAMBLEA NACIONAL**

CARACAS, 2015

REPÚBLICA BOLIVARIANA DE VENEZUELA
MINISTERIO DEL PODER POPULAR PARA TRANSPORTE ACUÁTICO Y AÉREO
OFICINA DE PLANIFICACIÓN, PRESUPUESTO Y ORGANIZACIÓN

AVENIDA FRANCISCO DE MIRANDA, TORRE MTT PISO 12
CARACAS, 1010 - VENEZUELA.
TELF.: 274-55-34/55-76
FAX.: 201- 54-63
PAGINA WEB: www.mpptaa.gob.ve

República Bolivariana de Venezuela. Ministerio del Poder Popular
Para Transporte Acuático y Aéreo.

[Cuenta]

Cuenta 2014 / Ministerio del Poder Popular para Transporte Acuático y
Aéreo. Oficina de Planificación, Presupuesto y Organización. – 2014 - . -
- Caracas: El Ministerio, 2013.

375p. 1vol. il. 30 cm.

1. Venezuela. Ministerio del Poder Popular para Transporte Acuático y
Aéreo - Informe. 1. Venezuela - Ministerio del Poder Popular para
Transporte Acuático y Aéreo - Asignaciones y Gastos - Publicaciones
periódicas. I. Título.

MINISTERIO DEL PODER POPULAR PARA TRANSPORTE ACUÁTICO Y AÉREO

DIRECTORIO 2014

NIVEL CENTRAL

GIUSEPPE ÁNGELO YOFFREDA YORIO
Ministro

VÍCTOR JOSÉ HERNÁNDEZ FIGUERO
Viceministro de Transporte Aéreo

ROSANA GONZÁLEZ
Viceministra de Transporte Acuático

JACKSON ARCÁNGEL RIVAS VELASCO
Director General del Despacho

JORGE CARLOS WILSON TERRAZA
Director General (E) de la Oficina de Planificación,
Presupuesto y Organización

GLADYS HERRERA GONZÁLEZ
Directora General de la Oficina de Relaciones
Institucionales y Atención Ciudadana

TONY BALDEMAR VELANDRIA ZAMBRANO
Director General de la Oficina de Administración

JAZHELYN ALEJANDRA MORA QUIJADA
Directora General (E) de la Oficina Estratégica de
Seguimiento y Evaluación de Políticas Públicas

JAIME AUGUSTO PIRE GONZÁLEZ
Auditor Interno (E)

MARÍA CAMERO ZERPA
Consultora Jurídica

GUSTAVO GONZÁLEZ
Director General de la Oficina de Sistemas de
Tecnologías de Información

ADOLFO JOSÉ VILLAMIZAR ROJAS
Director General de la Oficina de Seguridad Integral

VIVIAN COROMOTO PULIDO PEREIRA
Directora General de la Oficina de Recursos
Humanos

TERESA CAMERO
Directora General de Análisis de Proyectos e
Infraestructura de los Sectores Acuático y
Aéreo

FÁTIMA LEÓN DOS SANTOS
Directora General (E) de Relaciones Internacionales

GUILLERMO ANTONIO RIUT HERNÁNDEZ
Director General de Planificación y Gestión de
Transporte Acuático

GUASNER ESPINOZA
Director General de Planificación y Gestión
de Transporte Aéreo

KYHUMELL PONTE SOTELDO
Director General para la Prevención e
Investigación de Accidentes Aeronáuticos

JULIO CÉSAR SANGUINO ARELLANO
Director General para la Prevención e
Investigación de Accidentes Acuáticos

NIVEL DESCENTRALIZADO

LUÍS GUSTAVO GRATEROL CARABALLO
Director General del Instituto Aeropuerto
Internacional de Maiquetía

CARLOS ENRIQUE GONZÁLEZ ASHBY
Presidente de Bolivariana de Aeropuertos, S.A.

JOSÉ GREGORIO PEREIRA MATUTE
Presidente del Consorcio Venezolano de Industrias
Aeronáuticas y Servicios Aéreos, S.A.

CÉSAR VLADIMIR ROMERO SALAZAR
Presidente del Instituto Nacional de los Espacios
Acuáticos

JULIÁN RAFAEL MARCHÁN LUGO
Presidente de Bolivariana de Puertos S.A.

NORIS AMPARO NEGRÓN RANGEL
Presidente de la Corporación Venezolana de
Navegación, S.A.

JOSÉ AVELINO GONCALVES GONCALVES
Presidente de Puertos del Alba, S.A.

PEDRO ALBERTO GONZÁLEZ DÍAZ
Presidente del Instituto Nacional de Aeronáutica
Civil

RAMÓN ALIRIO DURÁN GONZÁLEZ
Delegado de Consolidada de Ferrys, C.A.

EDUARDO LEGASPI ZUAZUA
Presidente de Aeropostal Alas de Venezuela

RAFAEL VALENTÍN BOLÍVAR ARÉVALO
Presidente de la Fundación de Desarrollo
Nacional Aeroportuario y Portuario

CUENTA 2014

COORDINADORES

JORGE CARLOS WILSON TERRAZA
Coordinadora General

ALEJANDRO JOSÉ RIZZO RAMOS
Coordinador Central

EQUIPO TÉCNICO

LUCÍA RAMONA SILVA GRAFFE

HILDA YANIRA PEREIRA LOZADA

DIOSA EMILIA CAPÓ CARRASQUERO

CUENTA 2014
MINISTERIO DEL PODER POPULAR
PARA TRANSPORTE ACUÁTICO Y AÉREO

TABLA DE CONTENIDO

	Página
CUENTA	
MINISTERIO DEL PODER POPULAR PARA TRANSPORTE ACUÁTICO Y AÉREO	
Cuenta de Gastos	7
ENTES ADSCRITOS	
INSTITUTO AEROPUERTO INTERNACIONAL DE MAIQUETÍA (IAIM)	71
BOLIVARIANA DE AEROPUERTOS, S.A. (BAER)	103
CONSORCIO VENEZOLANO DE INDUSTRIAS AERONÁUTICAS Y SERVICIOS AÉREOS S.A. (CONVIASA)	131
INSTITUTO NACIONAL DE LOS ESPACIOS ACUÁTICOS (INEA)	161
BOLIVARIANA DE PUERTOS S.A. (BOLIPUERTOS)	191
CORPORACIÓN VENEZOLANA DE NAVEGACIÓN, S.A.	223
PUERTOS DEL ALBA, S.A.	247
INSTITUTO NACIONAL DE AERONÁUTICA CIVIL (INAC)	273
FUNDACIÓN DE DESARROLLO NACIONAL AEROPORTUARIO Y PORTUARIO (FUNDENAP)	305
EMPRESAS CON RÉGIMEN ESPECIAL DE ADMINISTRACIÓN	
CONSOLIDADA DE FERRYS, C.A. (CONFERRYS)	331
AEROPOSTAL ALAS DE VENEZUELA, C.A. (AEROPOSTAL)	355

CUENTA

**MINISTERIO DEL PODER POPULAR PARA
TRANSPORTE ACUÁTICO Y AÉREO**

CUENTA DE GASTOS

EXPOSICIÓN DE MOTIVO

Cuenta de Gasto 2014

De conformidad a lo establecido en los artículos 5, 9 y 11, de la Providencia N° 06-004, de fecha 20/12/2006, publicada en Gaceta Oficial N° 38.600, de fecha 09/01/2007, mediante la cual se regula la formación de la cuenta que acompaña a la Memoria anual de los Órganos de la Administración Pública Central, en concordancia con el artículo 3, del Reglamento Parcial N° 4 de la Ley Orgánica de Administración Financiera del Sector Público sobre el Sistema de Contabilidad Pública.

La Oficina de Administración informa de la cuenta de gasto del Ministerio del Poder Popular para Transporte Acuático y Aéreo, correspondiente al ejercicio fiscal año 2014, en virtud de las asignaciones aprobadas en el presupuesto 2014.

La cuenta de Gastos del Ministerio del Poder Popular para Transporte Acuático y Aéreo, ejercicio fiscal 2014, es congruente con los objetivos establecidos en las acciones centralizadas y los proyectos 2014, y constituyen un elemento fundamental de planeación y orientación a impulsar el desarrollo integral de la Nación, mediante los recursos presupuestarios asignados a proyectos, actividades institucionales y de otras dependencias, así como apoyar los proyectos de las Gobernaciones y Alcaldías en el Marco de las Leyes del Estado Venezolano.

El presupuesto asignado al Ministerio de Poder Popular para Transporte Acuático y Aéreo (MPPPTAA), para el ejercicio económico del año 2014, conforme a la Ley de Presupuesto publicada en Gaceta Oficial N° 6.115 de fecha 10 de diciembre de 2013, contó con una asignación presupuestaria de ley por (Bs. 2.157.931.062,00).

Las categorías presupuestarias se distribuyeron de acuerdo a la naturaleza del gasto por partidas: (401) Gastos de Personal en un 25,37%, (402) Materiales, Suministros y Mercancías en 3,09%, (403) Servicio No Personales en 5,61%, (404) Activos Reales en 3,25%, (407) Transferencias y Donaciones en un 61,75% y (411) Obligaciones de Años Anteriores en un 0,93%.

Los gastos acordados al 31/12/2014, alcanzaron la cantidad de Dos Mil Ochocientos Ochenta y Cuatro Millones Cuatrocientos Veintiséis Mil Cuatrocientos Quince Bolívares con Ochenta Céntimos (Bs. 2.884.426.415,80) información reportada por el Sistema Integrado de Gestión y Control de las Finanzas Públicas (SIGECOF).

En cuanto a los gastos causados al 31/12/2014, totalizaron la cantidad de Mil Setecientos Noventa y Ocho Millones Setecientos Ochenta y Dos Mil Ciento Veintiún Bolívares con Noventa y Tres Céntimos (Bs.1.798.782.121,93) y los

pagos efectuados ascendieron a un monto de Mil Setecientos Setenta y Siete Millones Ciento Seis Mil Novecientos Dieciséis con Setenta y Ocho Céntimos (Bs. 1.777.106.916,78), evidenciada en la Ejecución Consolidada reportada por el Sistema Integrado de Gestión y Control de las Finanzas Públicas (SIGECOF).

La asignación presupuestaria del Ministerio para el año 2014 se distribuye de la siguiente manera en Acciones Centralizadas y Proyectos:

Acciones Centralizadas:

- **Acción 0001** "Dirección y Coordinación de los gastos de los trabajadores y trabajadoras"
- **Acción 0002** "Gestión Administrativa"
- **Acción 0003** "Previsión y Protección Social"

Proyectos:

- **Proyecto 0032** "Modernización y Actualización Tecnológica del Ministerio del Poder Popular para el Transporte Acuático y Aéreo".
- **Proyecto 0033** "Prevención e Investigación de Accidentes Acuáticos a Nivel Nacional".
- **Proyecto 0034** "Automatización de la Planificación de los Recursos Gubernamentales para el Ministerio del Poder Popular para el Transporte Acuático y Aéreo".
- **Proyecto 0035** "Automatización del Sistema Estadístico en el Ministerio en su II Fase".
- **Proyecto 0037** "Evaluación y Análisis de Construcción del Sector Aéreo".
- **Proyecto 0038** "Evaluación y Análisis de Construcción del Sector Acuático".
- **Proyecto 9999** "Aportes y Transferencias para financiar los proyectos de los entes Descentralizados"

Nuestra gestión está orientada a la ejecución de los proyectos; así como también a la correcta utilización de los recursos ajustada a las exigencias y características de la organización apoyados en el talento humano, garantizando servicio y

desarrollo equilibrado de la infraestructura física, para así mejorar la calidad de vida del pueblo soberano, bajo un modelo socialista de participación e inclusión.


Conformación



TONY BALDEMAR VELANDRIA ZAMBRANO
DIRECTOR GENERAL DE LA OFICINA DE ADMINISTRACION

Ejecución por Órgano, Proyecto o Acción Centralizada y Fuente a Nivel de Partidas
Desde: 01/01/2014 Hasta: 07/01/2015

Año: 2014
Órgano: 86 Ministerio del Poder Popular para Transporte Acuático y Aéreo
Proyecto/Acción Centralizada: 0001 Dirección y coordinación de los gastos de los trabajadores y trabajadoras
Fuente de Financiamiento: 1 Ingresos Ordinarios

OBJETO DEL GASTO	LEY	MODIFICACIONES (4)	GASTO ACORDADO	REESTABLECIMIENTO POR DEVOLUCIONES	APARTADO (POR MODIFICACIONES Y/O DISTRIBUCION)	ACUMULADO PRECOMPROMISO	ACUMULADO COMPROMISOS	ACUMULADO CAUSADO	ACUMULADO PAGOS	ACUMULADO ANTICIPO	DISPONIBLE
421	547.480.110,00	-69.246.086,00	478.234.024,00	0,00	0,00	0,00	460.013.763,14	466.712.847,67	447.816.428,38	0,00	18.222.260,86
423	23.279.437,00	0,00	23.279.437,00	0,00	0,00	0,00	7.298.805,54	7.294.205,54	6.991.216,16	0,00	15.965.631,48
Total Fuente:	570.759.547,00	-69.246.086,00	501.513.461,00	0,00	0,00	0,00	467.312.568,68	464.007.053,21	454.807.644,55	0,00	34.200.892,32



REPÚBLICA BOLIVARIANA DE VENEZUELA
MINISTERIO DEL PODER POPULAR DE ECONOMÍA, FINANZAS Y BANCA PÚBLICA
OFICINA NACIONAL DE CONTABILIDAD PÚBLICA



Página: 2 de 15
Fecha: 07/01/2015
Hora: 5:57 PM

Ejecución por Órgano, Proyecto o Acción Centralizada y Fuente a Nivel de Partidas
Desde 01/01/2014 Hasta 07/01/2015

Año: 2014
Órgano: 66 Ministerio del Poder Popular para Transporte Acuático y Aéreo
Proyecto/Acción Centralizada: 0001 Dirección y coordinación de los gastos de los trabajadores y trabajadoras
Fuente de Financiamiento: 7 Otros

OBJETO DEL GASTO	LEY	MODIFICACIONES (+/-)	GASTO ACORDADO	REESTABLECIMIENTO POR DEVOLUCIONES	APARTADO (POR MODIFICACIONES Y/O DISTRIBUCIÓN)	ACUMULADO PRECOMPROMISO	ACUMULADO COMPROMISOS	ACUMULADO CAUSADO	ACUMULADO PAGOS	ACUMULADO ANTICIPO	DISPONIBLE
401	0,00	14.664.439,52	14.664.439,52	0,00	0,00	0,00	1.903.993,78	1.903.993,78	1.903.993,78	0,00	12.760.445,74
Total Fuente:	0,00	14.664.439,52	14.664.439,52	0,00	0,00	0,00	1.903.993,78	1.903.993,78	1.903.993,78	0,00	12.760.445,74



[Handwritten signature]

Ejecución por Órgano, Proyecto o Acción Centralizada y Fuente a Nivel de Partidas
Desde 01/01/2014 Hasta 07/01/2015

Año: 2014
Órgano: 66 Ministerio del Poder Popular para Transporte Acuático y Aéreo
Proyecto/Acción Centralizada: 0002 Gestión administrativa
Fuente de Financiamiento: 1 Ingresos Ordinarios

OBJETO DEL GASTO	LEY	MODIFICACIONES (+/-)	GASTO ACORDADO	REESTABLECIMIENTO POR DEVOLUCIONES	APARTADO (POR MODIFICACIONES Y/O DISTRIBUCION)	ACUMULADO PRECOMPROMISO	ACUMULADO COMPROMISOS	ACUMULADO CAUSADO	ACUMULADO PAGOS	ACUMULADO ANTICIPO	DISPONIBLE
402	66.661.477,00	-15.876.000,00	50.785.477,00	0,00	0,00	0,00	50.063.225,58	49.793.230,58	49.756.333,98	0,00	722.251,42
403	67.493.077,00	-33.579.733,00	33.913.344,00	0,00	0,00	0,00	50.021.444,81	49.814.512,73	46.134.649,48	0,00	3.891.899,18
404	23.984.665,00	0,00	23.984.665,00	0,00	0,00	0,00	23.576.339,24	23.531.619,24	22.647.700,34	0,00	408.335,76
407	68.800.000,00	118.701.819,00	187.201.819,00	0,00	0,00	0,00	186.904.064,98	186.868.664,98	186.699.774,38	0,00	297.754,01
411	20.000.000,00	0,00	20.000.000,00	0,00	0,00	0,00	1.545.854,64	1.545.854,64	1.545.854,64	0,00	18.454.145,36
Total Fuente:	266.639.219,00	63.246.086,00	335.885.305,00	0,00	0,00	0,00	312.110.925,26	310.323.882,16	305.743.613,90	0,00	23.774.375,74



[Handwritten signature]

Ejecución por Órgano, Proyecto o Acción Centralizada y Fuente a Nivel de Partidas
Desde 01/01/2014 Hasta 07/01/2015

Año: 2014
Órgano: 66 Ministerio del Poder Popular para Transporte Acuático y Aéreo
Proyecto/Acción Centralizada: 0002 Gestión administrativa
Fuente de Financiamiento: 7 Otros

OBJETO DEL GASTO	LEY	MODIFICACIONES (+/-)	GASTO ACORDADO	RESTABLECIMIENTO POR DEVOLUCIONES	APARTADO (POR MODIFICACIONES Y/O DISTRIBUCION)	ACUMULADO PRECOMPROMISO	ACUMULADO COMPROMISOS	ACUMULADO CAUSADO	ACUMULADO PAGOS	ACUMULADO ANTICIPO	DISPONIBLE
407	0,00	31.459.083,88	31.459.083,88	0,00	0,00	0,00	31.459.083,88	31.459.083,88	31.459.083,88	0,00	0,00
411	0,00	152.866.800,00	152.866.800,00	0,00	0,00	0,00	152.866.800,00	152.866.800,00	152.866.800,00	0,00	0,00
Total Fuente:	0,00	184.325.883,88	184.325.883,88	0,00	0,00	0,00	184.325.883,88	184.325.883,88	184.325.883,88	0,00	0,00



[Handwritten signature]

Página: 5 de 15

Fecha : 07/01/2015

Hora : 5 : 57 PM

Ejecución por Órgano, Proyecto o Acción Centralizada y Fuente a Nivel de Partidas
Desde 01/01/2014 Hasta 07/01/2015

Año: 2014
Órgano: 00 Ministerio del Poder Popular para Transporte Acuático y Aéreo
Proyecto/Acción Centralizada: 0003 Previsión y protección social
Fuente de Financiamiento : 1 Ingresos Ordinarios

OBJETO DEL GASTO	LEY	MODIFICACIONES (+/-)	GASTO ACORDADO	RESTABLECIMIENTO POR DEVOLUCIONES	APARTADO POR MODIFICACIONES Y/O DISTRIBUCION	ACUMULADO PRECOMPROMISO	ACUMULADO COMPROMISOS	ACUMULADO CAUSADO	ACUMULADO PAGOS	ACUMULADO ANTICIPO	DISPONIBLE
407	48.516.948,00	0,00	48.516.948,00	0,00	0,00	0,00	48.932.300,62	48.932.356,20	48.932.356,20	0,00	1.584.647,31
Total Fuente:	48.516.948,00	0,00	48.516.948,00	0,00	0,00	0,00	48.932.300,62	48.932.356,20	48.932.356,20	0,00	1.584.647,31



[Handwritten signature]

Ejecución por Órgano, Proyecto o Acción Centralizada y Fuente a Nivel de Partidas
Desde: 01/01/2014 Hasta: 07/01/2015

Año: 2014
Órgano: 686 Ministerio del Poder Popular para Transporte Acuático y Aéreo
Proyecto/Acción Centralizada: 0003 Previsión y protección social
Fuente de Financiamiento: 7 Otros

OBJETO DEL GASTO	LEY	MODIFICACIONES (+/-)	GASTO ACORDADO	RESTABLECIMIENTO POR DEVOLUCIONES	APARTADO (POR MODIFICACIONES Y/O DISTRIBUCION)	ACUMULADO PRECOMPROMISO	ACUMULADO COMPROMISOS	ACUMULADO CAUSADO	ACUMULADO PAGOS	ACUMULADO ANTIPO	DISPONIBLE
407	0,00	170.200,00	170.200,00	0,00	0,00	0,00	167.850,28	167.850,28	167.850,28	0,00	2.348,72
Total Fuente:	0,00	170.200,00	170.200,00	0,00	0,00	0,00	167.850,28	167.850,28	167.850,28	0,00	2.348,72



Ejecución por Órgano, Proyecto o Acción Centralizada y Fuente a Nivel de Partidas
Desde: 01/01/2014 Hasta: 07/01/2015

Año: 2014
Órgano: 66 Ministerio del Poder Popular para Transporte Acuático y Aéreo
Proyecto/Acción Centralizada: 0032 Modernización y actualización tecnológica del Ministerio del Poder Popular para el Transporte Acuático y Aéreo
Fuente de Financiamiento: 1 Ingresos Ordinarios

OBJETO DEL GASTO	LEY	(+/-) MODIFICACIONES	GASTO ACORDADO	RESTABLECIMIENTO POR DEVOLUCIONES	APARTADO (POR MODIFICACIONES Y/O DISTRIBUCIÓN)	ACUMULADO PRECOMPROMISO	ACUMULADO COMPROMISOS	ACUMULADO CAUSADO	ACUMULADO PAGOS	ACUMULADO ANTICIPO	DISPONIBLE
403	2.731.720,00	589.866,00	3.321.586,00	0,00	0,00	0,00	2.497.000,55	2.497.000,55	2.115.060,55	0,00	824.384,45
404	5.618.380,00	-4.973.869,00	10.612.149,00	0,00	0,00	0,00	10.603.302,06	10.603.302,06	2.989.707,66	0,00	8.646,34
Total Fuente:	8.270.000,00	5.563.534,00	13.833.534,00	0,00	0,00	0,00	13.000.302,61	13.000.302,61	5.104.768,44	0,00	833.231,35



[Handwritten signature]

Ejecución por Órgano, Proyecto o Acción Centralizada y Fuente a Nivel de Partidas
Desde: 01/01/2014 Hasta: 07/01/2015

Año: 2014
Órgano: 86 Ministerio del Poder Popular para Transporte Acuático y Aéreo
Proyecto/Acción Centralizada: 0033 Prevención e Investigación de accidentes aéuticos a nivel nacional
Fuente de Financiamiento: 1 Ingresos Ordinarios

OBJETO DEL GASTO	LEY	(+/-) MODIFICACIONES	GASTO ACORDADO	RESTABLECIMIENTO POR DEVOLUCIONES	APARTADO (POR MODIFICACIONES Y/O DISTRIBUCION)	ACUMULADO PRECOMPROMISO	ACUMULADO COMPROMISOS	ACUMULADO CAUSADO	ACUMULADO PAGOS	ACUMULADO ANTICIPO	DISPONIBLE
403	750.752,00	0,00	750.752,00	0,00	0,00	0,00	99.223,06	99.023,06	99.023,06	0,00	651.522,94
Total Fuente:	750.752,00	0,00	750.752,00	0,00	0,00	0,00	99.223,06	99.023,06	99.023,06	0,00	651.522,94



[Handwritten signature]

Ejecución por Órgano, Proyecto o Acción Centralizada y Fuente a Nivel de Partidas
Desde 01/01/2014 Hasta 07/01/2015

Año: 2014
Órgano: 66 Ministerio del Poder Popular para Transporte Acuático y Aéreo
Proyecto/Acción Centralizada: 0034 Automatización de la planificación de los recursos gubernamentales para el Ministerio del Poder Popular para Transporte Acuático y Aéreo.
Fuente de Financiamiento: 1 Ingresos Ordinarios

OBJETO DEL GASTO	LEY	MODIFICACIONES (+/-)	GASTO ACORDADO	REESTABLECIMIENTO POR DEVOLUCIONES	APARTADO POR MODIFICACIONES Y/O DISTRIBUCIÓN	ACUMULADO PRECOMPROMISO	ACUMULADO COMPROMISOS	ACUMULADO CAUSADO	ACUMULADO PAGOS	ACUMULADO ANTICIPO	DISPONIBLE
403	2.965.030,00	-2.965.030,00	0,00	0,00	0,00	0,00	0,00	0,00	0,00	0,00	0,00
404	1.825.704,00	-1.825.704,00	0,00	0,00	0,00	0,00	0,00	0,00	0,00	0,00	0,00
Total Fuente:	3.850.734,00	-3.850.734,00	0,00	0,00	0,00	0,00	0,00	0,00	0,00	0,00	0,00



[Handwritten signature]

REPÚBLICA BOLIVARIANA DE VENEZUELA
MINISTERIO DEL PODER POPULAR DE ECONOMÍA, FINANZAS Y BANCA PÚBLICA
OFICINA NACIONAL DE CONTABILIDAD PÚBLICA

Página: 10 de 15
Fecha : 07/01/2015
Hora : 5 : 57 PM



Ejecución por Órgano, Proyecto o Acción Centralizada y Fuente a Nivel de Partidas
Desde 01/01/2014 Hasta 07/01/2015

Año: 2014
Órgano: 06 Ministerio del Poder Popular para Transporte Acuático y Aéreo
Proyecto/Acción Centralizada: 0035 Automatización del Sistema Estadístico en el Ministerio en su II fase.
Fuente de Financiamiento : 1 Ingresos Ordinarios

OBJETO DEL GASTO	LEY	MODIFICACIONES (+/-)	GASTO ACORDADO	REESTABLECIMIENTO POR DEVOLUCIONES	REPARTIDO POR MODIFICACIONES Y DISTRIBUCIÓN	ACUMULADO PRECOMPROMISO	ACUMULADO COMPROMISOS	ACUMULADO CAUSADO	ACUMULADO PAGOS	ACUMULADO ANTICIPO	DISPONIBLE
403	1.672.800,00	-1.672.800,00	0,00	0,00	0,00	0,00	0,00	0,00	0,00	0,00	0,00
Total Fuente:	1.672.800,00	-1.672.800,00	0,00	0,00	0,00	0,00	0,00	0,00	0,00	0,00	0,00



[Handwritten signature]

Ejecución por Órgano, Proyecto o Acción Centralizada y Fuente a Nivel de Partidas
Desde 01/01/2014 Hasta 07/01/2015

Año: 2014
Órgano: 66
Proyecto/Acción Centralizada: 0037
Fuente de Financiamiento : 1 Ingresos Ordinarios

OBJETO DEL GASTO	LEY	MODIFICACIONES (+/-)	GASTO ACORDADO	RESTABLECIMIENTO POR DEVOLUCIONES	APARTADO POR MODIFICACIONES Y/O DISTRIBUCIÓN	ACUMULADO PRECOMPROMISO	ACUMULADO COMPROMISOS	ACUMULADO CAUSADO	ACUMULADO PAGOS	ACUMULADO ANTICIPO	DISPONIBLE
403	2.962.963,00	-2.212.586,44	750.376,56	0,00	0,00	0,00	658.446,84	658.446,84	658.446,84	0,00	92.429,72
404	37.037.037,00	-27.651.190,00	9.385.957,00	0,00	0,00	0,00	9.385.957,00	9.385.957,00	9.385.957,00	0,00	0,00
Total Fuente:	40.000.000,00	-25.863.156,44	10.136.833,56	0,00	0,00	0,00	10.044.403,84	10.044.403,84	10.044.403,84	0,00	92.429,72



[Handwritten signature]

Ejecución por Órgano, Proyecto o Acción Centralizada y Fuente a Nivel de Partidas
Desde 01/01/2014 Hasta 07/01/2015

Año: 2014
Órgano: 86 Ministerio del Poder Popular para Transporte Acuático y Aéreo
Proyecto/Acción Centralizada: 0038 Evaluación y análisis de construcción del sector acuático
Fuente de Financiamiento: 1 Ingresos Ordinarios

OBJETO DEL GASTO	LEY	MODIFICACIONES (+/-)	GASTO ACORDADO	REESTABLECIMIENTO POR DEVOLUCIONES	APARTADO POR MODIFICACIONES Y/O DISTRIBUCIÓN	ACUMULADO PRECOMPROMISO	ACUMULADO COMPROMISOS	ACUMULADO CAUSADO	ACUMULADO PAGOS	ACUMULADO ANTICIPO	DISPONIBLE
403	148.148,00	-148.148,00	0,00	0,00	0,00	0,00	0,00	0,00	0,00	0,00	0,00
404	1.851.852,00	-1.851.852,00	0,00	0,00	0,00	0,00	0,00	0,00	0,00	0,00	0,00
Total Fuente:	2.000.000,00	-2.000.000,00	0,00	0,00	0,00	0,00	0,00	0,00	0,00	0,00	0,00



[Handwritten signature]

Ejecución por Órgano, Proyecto o Acción Centralizada y Fuente a Nivel de Partidas
Desde 01/01/2014 Hasta 07/01/2015

Año: 2014
Órgano: 06 Ministerio del Poder Popular para Transporte Acuático y Aéreo
Proyecto/Acción Centralizada: 6666 Aportes y Transferencias para Financiar los Proyectos de los Entes Descentralizados
Fuente de Financiamiento : 1 Ingresos Ordinarios

OBJETO DEL GASTO	LEY	(+/-) MODIFICACIONES	GASTO ACORDADO	REESTABLECIMIENTO POR DEVOLUCIONES	APARTADO POR MODIFICACIONES Y/O DISTRIBUCION	ACUMULADO PRECOMPROMISO	ACUMULADO COMPROMISOS	ACUMULADO CAUSADO	ACUMULADO PAGOS	ACUMULADO ANTICIPO	DISPONIBLE
407	0,00	31.863.166,44	31.863.166,44	0,00	0,00	0,00	31.863.166,44	31.863.166,44	31.863.166,44	0,00	0,00
Total Fuente:	0,00	31.863.166,44	31.863.166,44	0,00	0,00	0,00	31.863.166,44	31.863.166,44	31.863.166,44	0,00	0,00



[Handwritten signature]

Ejecución por Órgano, Proyecto o Acción Centralizada y Fuente a Nivel de Partidas

Desde 01/01/2014 Hasta 07/01/2015

Año: 2014
Órgano: 66 Ministerio del Poder Popular para Transporte Acuático y Aéreo
Proyecto/Acción Centralizada: 9999 Aportes y Transferencias para Financiar los Proyectos de los Entes Descentralizados
Fuente de Financiamiento : 7 Otros

OBJETO DEL GASTO	LEY	(+/-) MODIFICACIONES	GASTO ACORDADO	RESTABLECIMIENTO POR DEVOLUCIONES	APARTADO POR MODIFICACIONES Y/O DISTRIBUCION	ACUMULADO PRECOMPROMISO	ACUMULADO COMPROMISOS	ACUMULADO CAUSADO	ACUMULADO PAGOS	ACUMULADO ANTICIPO	DISPONIBLE
407	0,00	527.334.830,40	527.334.830,40	0,00	0,00	0,00	527.334.830,40	527.334.830,40	527.334.830,40	0,00	0,00
Total Fuente:	0,00	527.334.830,40	527.334.830,40	0,00	0,00	0,00	527.334.830,40	527.334.830,40	527.334.830,40	0,00	0,00



[Handwritten signature]

Ejecución por Órgano, Proyecto o Acción Centralizada y Fuente a Nivel de Partidas
Desde 01/01/2014 Hasta 07/01/2015

Año: 2014
Órgano: 66 Ministerio del Poder Popular para Transporte Acuático y Aéreo
Proyecto/Acción Centralizada: 6600 Aportes y Transferencias para Financiar los Proyectos de los Entes Descentralizados
Fuente de Financiamiento : 10 Proyectos por Endeudamiento

OBJETO DEL GASTO	LEY	MODIFICACIONES (+/-)	GASTO ACORDADO	REESTABLECIMIENTO POR DEVOLUCIONES	APARTADO POR MODIFICACIONES Y/O DISTRIBUCIÓN	ACUMULADO PRECOMPROMISO	ACUMULADO COMPROMISOS	ACUMULADO CAUSADO	ACUMULADO PAGOS	ACUMULADO ANTICIPO	DISPONIBLE
407	1.215.431.062,00	0,00	1.215.431.062,00	0,00	0,00	0,00	208.784.376,05	208.784.376,05	208.784.376,05	0,00	1.006.546.695,95
Total Fuente:	1.215.431.062,00	0,00	1.215.431.062,00	0,00	0,00	0,00	208.784.376,05	208.784.376,05	208.784.376,05	0,00	1.006.546.695,95
Total Org:	2.157.331.062,00	726.495.353,80	2.884.426.415,80	0,00	0,00	0,00	1.803.879.834,97	1.798.782.127,35	1.777.106.316,76	0,00	1.080.546.580,83



[Handwritten signature]

REPÚBLICA BOLIVARIANA DE VENEZUELA
MINISTERIO DEL PODER POPULAR DE ECONOMÍA, FINANZAS Y BANCA PÚBLICA
OFICINA NACIONAL DE CONTABILIDAD PÚBLICA

PAGINA : 1 de 30
FECHA : 07/01/2015
HORA : 6 : 24 PM



Ejecución por Órgano, Proyecto o Acción Centralizada y Acción Específica a nivel de Unidad Ejecutora Local, Partidas y Subpartidas Consolidando las Fuentes de Financiamiento

Presupuesto : 2014

Desde 01/01/2014

Hasta 07/01/2015

Órgano: 66 Ministerio del Poder Popular para Transporte Acuático y Aéreo

Proyecto/Acción Centralizada: 0001 Dirección y coordinación de los gastos de los trabajadores y trabajadoras

Acción Específica: 001 Asignación y control de los recursos para gastos de los trabajadores y trabajadoras

Unidad Ejecutora Local: 00005 OFICINA DE RECURSOS HUMANOS

OBJETO DEL GASTO	LEY	MODIFICACIONES (+/-)	GASTO ACORDADO	REESTABLECIMIENTO POR DEVOLUCIONES	APARTADO POR MODIFICACIONES Y/O DISTRIBUCION	ACUMULADO PRECOMPROMISO	ACUMULADO COMPROMISOS	ACUMULADO CAUSADO	ACUMULADO PAGOS	ANTICIPO	DISPONIBLE
40100000	547.580.110,00	-54.581.646,48	492.998.463,52	0,00	0,00	491.917.756,02	491.917.756,02	458.916.941,45	449.270.422,13	0,00	30.980.706,65
401010000	95.111.281,00	-17.652.415,58	77.458.864,41	0,00	0,00	61.653.568,02	61.653.568,02	61.596.067,02	61.596.067,02	0,00	15.555.276,38
401010100	71.575.077,00	-10.596.523,42	54.978.553,58	0,00	0,00	46.566.442,70	46.566.442,70	46.566.441,70	46.566.441,70	0,00	8.412.110,88
401010200	7.725,00	2.000,00	9.725,00	0,00	0,00	7.568,00	7.568,00	7.568,00	7.568,00	0,00	2.160,00
401010300	100.000,00	0,00	100.000,00	0,00	0,00	0,00	0,00	0,00	0,00	0,00	100.000,00
401010400	21.921,00	0,00	21.921,00	0,00	0,00	0,00	0,00	0,00	0,00	0,00	21.921,00
401010500	5.492.100,00	665.337,64	6.147.437,64	0,00	0,00	4.943.073,66	4.943.073,66	4.943.073,66	4.943.073,66	0,00	1.504.363,98
401011200	0,00	257.303,76	257.303,76	0,00	0,00	22.532,42	22.532,42	22.532,42	22.532,42	0,00	234.771,34
401011300	6.193,00	0,00	6.193,00	0,00	0,00	0,00	0,00	0,00	0,00	0,00	6.193,00
401011600	13.546.257,00	1.212.000,00	14.758.257,00	0,00	0,00	9.570.802,11	9.570.802,11	9.570.802,11	9.570.802,11	0,00	5.180.394,89
401011900	899.603,00	-800.000,00	99.603,00	0,00	0,00	26.211,66	26.211,66	26.211,66	26.211,66	0,00	43.391,32
401013000	3.462.382,00	-2.382.534,57	1.109.847,43	0,00	0,00	1.109.847,43	1.109.847,43	1.109.847,43	1.109.847,43	0,00	0,00
401020000	15.579.630,00	-3.744.150,00	11.835.479,94	0,00	0,00	11.835.479,94	11.835.479,94	11.835.479,94	11.835.479,94	0,00	244.594,75
401020100	14.655.562,00	-3.579.150,00	10.576.412,00	0,00	0,00	10.412.722,32	10.412.722,32	10.412.722,32	10.412.722,32	0,00	163.790,62
401020200	4.000,00	0,00	4.000,00	0,00	0,00	632,00	632,00	632,00	632,00	0,00	3.368,00
401020300	1.220.946,00	35.000,00	1.255.946,00	0,00	0,00	1.245.366,07	1.245.366,07	1.245.366,07	1.245.366,07	0,00	9.640,93
401020700	0,00	100.000,00	100.000,00	0,00	0,00	31.742,77	31.742,77	31.742,77	31.742,77	0,00	68.257,22
401030000	72.002.762,00	-30.703.890,08	41.298.869,92	0,00	0,00	38.483.678,42	38.483.678,42	38.483.263,15	38.483.263,15	0,00	2.815.227,49
401030200	11.052.000,00	-9.037.307,17	2.014.692,83	0,00	0,00	2.014.692,83	2.014.692,83	2.014.692,83	2.014.692,83	0,00	0,00
401030300	4.420.800,00	-1.893.780,00	2.467.019,91	0,00	0,00	2.467.019,91	2.467.019,91	2.467.019,91	2.467.019,91	0,00	0,00
401030400	3.962.400,00	-1.837.700,00	1.724.700,00	0,00	0,00	1.724.700,00	1.724.700,00	1.724.700,00	1.724.700,00	0,00	0,00
401030600	4.133.596,00	-1.918.467,73	2.215.100,27	0,00	0,00	1.822.100,27	1.822.100,27	1.822.100,27	1.822.100,27	0,00	363.000,00
401030800	15.897.102,00	-3.822.552,96	11.874.549,04	0,00	0,00	11.873.549,04	11.873.549,04	11.873.549,04	11.873.549,04	0,00	1.000,00
401031000	5.894.400,00	-1.709.207,03	4.275.192,97	0,00	0,00	4.275.192,97	4.275.192,97	4.274.783,66	4.274.783,66	0,00	0,00
401031700	1.200.000,00	-933.059,04	266.940,96	0,00	0,00	266.940,96	266.940,96	266.940,96	266.940,96	0,00	0,00
401031800	480.000,00	0,00	480.000,00	0,00	0,00	320.320,00	320.320,00	320.320,00	320.320,00	0,00	159.680,00
401031900	619.200,00	-311.600,00	307.600,00	0,00	0,00	307.600,00	307.600,00	307.600,00	307.600,00	0,00	0,00
401032100	678.822,00	410.000,00	1.088.822,00	0,00	0,00	841.222,96	841.222,96	841.222,96	841.222,96	0,00	245.599,04
401032200	254.941,00	3.615,00	268.556,00	0,00	0,00	99.334,45	99.334,45	99.334,45	99.334,45	0,00	168.921,55
401033700	1.200.000,00	-807.783,33	392.216,67	0,00	0,00	392.216,67	392.216,67	392.216,67	392.216,67	0,00	0,00
401033800	480.000,00	150.000,00	630.000,00	0,00	0,00	510.653,36	510.653,36	510.653,36	510.653,36	0,00	119.346,64
401033900	368.400,00	-325.800,00	42.600,00	0,00	0,00	172.500,00	172.500,00	172.500,00	172.500,00	0,00	0,00
401034000	744.652,00	-305.452,96	439.199,04	0,00	0,00	432.974,04	432.974,04	432.974,04	432.974,04	0,00	6.225,00



Ministerio del Poder Popular
para Transporte Acuático y Aéreo
OFICINA DE ADMINISTRACIÓN



Ejecución por Órgano, Proyecto o Acción Centralizada y Acción Específica a nivel de Unidad Ejecutora Local, Partidas y Subpartidas Consolidando las Fuentes de Financiamiento

Presupuesto : 2014 Desde 01/01/2014 Hasta 07/01/2015
Órgano: 66 Ministerio del Poder Popular para Transporte Aéreo y Aéreo
Proyecto/Acción Centralizada: 0001 Dirección y coordinación de los gastos de los trabajadores y trabajadoras
Acción Específica: 001 Asignación y control de los recursos para gastos de los trabajadores y trabajadoras
Unidad Ejecutora Local: 00005 OFICINA DE RECURSOS HUMANOS

OBJETO DEL GASTO	LEY	MODIFICACIONES (+/-)	GASTO ACORDADO	REESTABLECIMIENTO POR DEVOLUCIONES	AFERTADO POR MODIFICACIONES Y/O DISTRIBUCION	ACUMULADO PRECOMPROMISO	ACUMULADO COMPROMISOS	ACUMULADO CAUSADO	ACUMULADO PAGOS	ANTICIPO	DISPONIBLE
401034100	348.005.00	-300.000.00	48.005.00	0.00	0.00	0.00	0.00	0.00	0.00	0.00	48.005.00
401035000	1.488.000.00	0.00	1.488.000.00	0.00	0.00	0.00	1.488.000.00	1.488.000.00	1.488.000.00	0.00	-30.000.00
401036000	1.500.000.00	1.500.000.00	2.750.000.00	0.00	0.00	0.00	1.136.757.62	1.136.757.62	0.00	0.00	1.613.242.38
401037000	16.133.800.00	-9.544.605.74	6.589.196.26	0.00	0.00	0.00	6.589.196.26	6.589.196.26	0.00	0.00	0.00
401038000	1.800.000.00	0.00	1.800.000.00	0.00	0.00	0.00	1.779.891.16	1.779.891.16	1.779.891.16	0.00	20.108.94
401040000	43.778.775.00	-8.028.007.63	35.150.080.00	0.00	0.00	0.00	32.893.520.78	32.893.520.78	32.893.520.78	0.00	2.240.759.29
401040000	0.00	715.000.00	715.000.00	0.00	0.00	0.00	69.407.36	69.407.36	69.407.36	0.00	625.592.70
401040000	31.160.561.00	-3.202.346.75	22.888.214.25	0.00	0.00	0.00	22.888.214.25	22.888.214.25	22.888.214.25	0.00	0.00
401041000	239.897.00	-239.897.00	0.00	0.00	0.00	0.00	0.00	0.00	0.00	0.00	0.00
401041500	149.930.00	0.00	149.930.00	0.00	0.00	0.00	0.00	0.00	0.00	0.00	149.930.00
401041600	3.383.940.00	-368.595.00	2.988.751.00	0.00	0.00	0.00	2.988.751.00	2.988.751.00	2.988.751.00	0.00	0.00
401042000	19.691.00	20.000.00	39.691.00	0.00	0.00	0.00	21.572.59	21.572.59	21.572.59	0.00	18.418.41
401042000	3.383.940.00	2.750.000.00	6.133.940.00	0.00	0.00	0.00	4.815.437.50	4.815.437.50	4.815.437.50	0.00	1.317.502.50
401045100	1.894.670.00	-1.140.371.00	754.299.00	0.00	0.00	0.00	754.299.00	754.299.00	754.299.00	0.00	0.00
401045200	672.000.00	-611.526.00	60.474.00	0.00	0.00	0.00	60.474.00	60.474.00	60.474.00	0.00	0.00
401046000	2.659.624.00	-1.994.085.18	665.755.82	0.00	0.00	0.00	665.755.82	665.755.82	665.755.82	0.00	0.00
401047000	115.200.00	131.700.00	246.900.00	0.00	0.00	0.00	143.000.00	143.000.00	143.000.00	0.00	103.800.00
401048000	100.019.00	400.000.00	500.019.00	0.00	0.00	0.00	468.910.27	468.910.27	468.910.27	0.00	31.108.73
401050000	81.583.150.00	-20.565.615.68	51.997.539.04	0.00	0.00	0.00	51.997.539.04	51.997.539.04	51.997.539.04	0.00	33.897.33
401050100	50.183.164.00	-19.343.656.01	30.840.127.88	0.00	0.00	0.00	30.840.127.88	30.840.127.88	30.840.127.88	0.00	0.00
401050300	14.747.711.00	-5.047.735.28	9.699.975.74	0.00	0.00	0.00	9.699.975.74	9.699.975.74	9.699.975.74	0.00	0.00
401050400	3.691.627.00	79.000.00	3.770.627.00	0.00	0.00	0.00	3.770.627.00	3.770.627.00	3.770.627.00	0.00	111.54
401050600	1.088.292.00	0.00	1.088.292.00	0.00	0.00	0.00	1.053.016.21	1.053.016.21	1.053.016.21	0.00	33.275.79
401050700	5.627.894.00	-1.779.454.30	3.848.439.70	0.00	0.00	0.00	3.848.439.70	3.848.439.70	3.848.439.70	0.00	0.00
401050800	1.378.257.00	-625.877.44	752.579.56	0.00	0.00	0.00	752.579.56	752.579.56	752.579.56	0.00	0.00
401051600	3.654.000.00	-2.091.627.38	1.562.372.62	0.00	0.00	0.00	1.562.372.62	1.562.372.62	1.562.372.62	0.00	0.00
401051800	1.193.404.00	-796.769.57	406.634.43	0.00	0.00	0.00	406.634.43	406.634.43	406.634.43	0.00	0.00
401060000	24.468.157.00	-11.645.123.48	14.853.030.51	0.00	0.00	0.00	13.002.702.46	13.002.702.46	13.002.702.46	0.00	1.850.334.02
401060100	11.945.646.00	-6.768.375.48	5.179.270.51	0.00	0.00	0.00	5.179.270.51	5.179.270.51	5.179.270.51	0.00	0.16
401060300	1.875.943.00	80.000.00	1.955.943.00	0.00	0.00	0.00	1.945.516.77	1.945.516.77	1.945.516.77	0.00	110.426.23
401060400	2.654.588.00	-1.299.025.00	1.355.563.00	0.00	0.00	0.00	1.274.564.13	1.274.564.13	1.274.564.13	0.00	80.968.87
401060600	3.953.206.00	-2.400.000.00	1.553.206.00	0.00	0.00	0.00	1.087.886.28	1.087.886.28	1.087.886.28	0.00	465.320.72
401061000	880.274.00	36.000.00	916.274.00	0.00	0.00	0.00	881.952.75	881.952.75	881.952.75	0.00	54.321.25



Handwritten signature

OBJETO DEL GASTO	LEY	MODIFICACIONES (+/-)	GASTO ACORDADO	RESTABLECIMIENTO POR DEVOLUCIONES	APARTADO POR MODIFICACIONES Y/O DISTRIBUCION	ACUMULADO PRECOMPROMISO	ACUMULADO COMPROMISOS	ACUMULADO CAUSADO	ACUMULADO PAGOS	ANTICIPO	DISPONIBLE
401081100	158.831.00	160.000.00	318.831.00	0.00	0.00	0.00	275.086.23	275.086.23	275.086.23	0.00	43.794.77
401081200	197.164.00	7.000.00	204.164.00	0.00	0.00	0.00	191.666.25	191.666.25	191.666.25	0.00	12.465.75
401081300	292.443.00	15.000.00	307.443.00	0.00	0.00	0.00	167.066.47	167.066.47	167.066.47	0.00	140.586.53
401082500	1.653.998.00	-468.400.00	1.155.598.00	0.00	0.00	0.00	1.037.709.44	1.037.709.44	1.037.709.44	0.00	117.789.56
401082600	470.825.00	-98.320.00	371.505.00	0.00	0.00	0.00	184.625.91	184.625.91	184.625.91	0.00	186.859.09
401082700	330.782.00	-100.000.00	230.782.00	0.00	0.00	0.00	230.578.17	230.578.17	230.578.17	0.00	203.83
401083900	966.657.00	-500.000.00	466.657.00	0.00	0.00	0.00	377.895.36	377.895.36	377.895.36	0.00	86.721.64
401084100	322.219.00	-150.000.00	142.219.00	0.00	0.00	0.00	123.881.06	123.881.06	123.881.06	0.00	18.337.05
401084200	311.777.00	-100.000.00	211.777.00	0.00	0.00	0.00	81.022.86	81.022.86	81.022.86	0.00	130.754.11
401084300	214.813.00	0.00	214.813.00	0.00	0.00	0.00	83.885.55	83.885.55	83.885.55	0.00	139.827.45
401086500	268.800.00	0.00	268.800.00	0.00	0.00	0.00	0.00	0.00	0.00	0.00	268.800.00
401070000	156.534.787.00	61.469.430.34	218.004.217.34	0.00	0.00	0.00	209.719.460.03	208.884.710.17	197.688.290.85	0.00	8.294.737.31
401070100	4.665.000.00	-4.601.500.00	3.200.00	0.00	0.00	0.00	3.200.00	3.200.00	3.200.00	0.00	0.00
401070200	1.624.172.00	-475.560.00	648.588.00	0.00	0.00	0.00	648.588.00	648.588.00	648.588.00	0.00	0.00
401070300	5.000.00	0.00	5.000.00	0.00	0.00	0.00	0.00	0.00	0.00	0.00	5.000.00
401070400	15.000.00	0.00	15.000.00	0.00	0.00	0.00	200.00	200.00	200.00	0.00	14.800.00
401070500	257.880.00	0.00	257.880.00	0.00	0.00	0.00	55.000.00	55.000.00	55.000.00	0.00	202.880.00
401070700	13.272.440.00	-8.591.019.46	4.681.420.51	0.00	0.00	0.00	4.412.138.54	4.412.138.54	4.412.138.54	0.00	266.781.67
401070900	73.690.000.00	500.000.00	74.190.000.00	0.00	0.00	0.00	72.339.460.64	72.339.460.64	72.339.460.64	0.00	1.860.539.36
401070600	2.343.000.00	-1.355.000.00	988.000.00	0.00	0.00	0.00	988.000.00	988.000.00	988.000.00	0.00	0.00
401071000	11.052.000.00	0.00	11.052.000.00	0.00	0.00	0.00	10.919.402.28	10.919.402.28	5.380.789.86	0.00	132.590.72
401071100	6.344.020.00	-1.022.813.68	5.321.206.32	0.00	0.00	0.00	2.331.329.44	2.331.329.44	2.331.329.44	0.00	2.996.476.88
401071200	1.026.000.00	0.00	1.026.000.00	0.00	0.00	0.00	1.026.000.00	1.026.000.00	1.026.000.00	0.00	0.00
401071700	650.000.00	-650.000.00	0.00	0.00	0.00	0.00	0.00	0.00	0.00	0.00	0.00
401071800	425.724.00	-344.973.00	80.751.00	0.00	0.00	0.00	80.751.00	80.751.00	80.751.00	0.00	0.00
401071900	5.000.00	0.00	5.000.00	0.00	0.00	0.00	0.00	0.00	0.00	0.00	5.000.00
401072000	10.000.00	0.00	10.000.00	0.00	0.00	0.00	200.00	200.00	200.00	0.00	9.800.00
401072100	278.000.00	-278.000.00	0.00	0.00	0.00	0.00	0.00	0.00	0.00	0.00	0.00
401072300	969.754.00	-207.851.11	762.072.89	0.00	0.00	0.00	762.072.89	762.072.89	762.072.89	0.00	0.00
401072400	10.800.000.00	-1.303.851.51	9.496.138.49	0.00	0.00	0.00	9.496.138.49	9.496.138.49	9.496.138.49	0.00	0.00
401072500	603.000.00	-417.000.00	186.000.00	0.00	0.00	0.00	186.000.00	186.000.00	186.000.00	0.00	0.00
401072600	1.200.000.00	2.363.000.00	3.563.000.00	0.00	0.00	0.00	3.563.000.00	3.563.000.00	672.600.00	0.00	0.00
401072700	1.335.709.00	-590.746.32	744.963.68	0.00	0.00	0.00	603.633.18	603.633.18	603.633.18	0.00	141.330.50

REPÚBLICA BOLIVARIANA DE VENEZUELA
MINISTERIO DEL PODER POPULAR DE ECONOMÍA, FINANZAS Y BANCA PÚBLICA
OFICINA NACIONAL DE CONTABILIDAD PÚBLICA

Ejecución por Órgano, Proyecto o Acción Centralizada y Acción Específica a nivel de Unidad Ejecutora Local, Partidas y Subpartidas Consolidando las Fuentes de Financiamiento

Presupuesto : 2014 Desde 01/01/2014 Hasta 07/01/2015

Órgano: 66 Ministerio del Poder Popular para Transporte Acuático y Aéreo
Proyecto/Acción Centralizada: 0001 Dirección y coordinación de los gastos de los trabajadores y trabajadoras

Acción Específica: 001 Asignación y control de los recursos para gastos de los trabajadores y trabajadoras

Unidad Ejecutora Local: 00005 OFICINA DE RECURSOS HUMANOS

OBJETO DEL GASTO	LEY	MODIFICACIONES (+/-)	GASTO ACORDADO	REESTABLECIMIENTO POR DEVOLUCIONES	APARTADO POR MODIFICACIONES Y/O DISTRIBUCION	ACUMULADO PRECOMPROMISO	ACUMULADO COMPROMISOS	ACUMULADO CAUSADO	ACUMULADO PAGOS	ANTICIPO	DISPONIBLE
40107200	603.000.00	-361.000.00	222.000.00	0.00	0.00	0.00	222.000.00	222.000.00	222.000.00	0.00	0.00
40107500	450.000.00	-450.000.00	0.00	0.00	0.00	0.00	0.00	0.00	0.00	0.00	0.00
40107900	8.500.00	0.00	8.500.00	0.00	0.00	0.00	0.00	0.00	0.00	0.00	8.500.00
40107500	6.000.00	0.00	6.000.00	0.00	0.00	0.00	100.00	100.00	100.00	0.00	6.500.00
40107600	1.074.004.00	-914.863.77	159.200.23	0.00	0.00	0.00	159.200.23	159.200.23	159.200.23	0.00	0.00
40107600	5.636.000.00	-3.830.563.64	2.105.436.31	0.00	0.00	0.00	2.105.436.31	2.105.436.31	2.105.436.31	0.00	0.00
40107700	365.117.00	-379.226.00	15.888.00	0.00	0.00	0.00	15.888.00	15.888.00	15.888.00	0.00	0.00
40107700	6.000.00	0.00	6.000.00	0.00	0.00	0.00	0.00	0.00	0.00	0.00	6.000.00
40107700	5.000.00	8.000.00	13.000.00	0.00	0.00	0.00	400.00	400.00	400.00	0.00	12.600.00
40107700	250.000.00	0.00	250.000.00	0.00	0.00	0.00	62.700.00	62.700.00	62.700.00	0.00	187.300.00
40107800	1.653.600.00	-1.357.967.24	295.632.71	0.00	0.00	0.00	295.632.71	295.632.71	295.632.71	0.00	0.00
40107800	8.010.800.00	3.996.586.56	12.007.386.56	0.00	0.00	0.00	10.790.110.83	10.790.110.83	10.790.110.83	0.00	1.217.287.73
40107500	360.750.00	0.00	360.750.00	0.00	0.00	0.00	80.000.00	80.000.00	80.000.00	0.00	280.750.00
40107500	1.200.000.00	60.720.00	1.260.720.00	0.00	0.00	0.00	1.260.720.00	1.260.720.00	1.260.720.00	0.00	0.00
40107900	519.443.00	0.00	519.443.00	0.00	0.00	0.00	519.443.00	519.443.00	519.443.00	0.00	0.00
40107900	333.000.00	0.00	333.000.00	0.00	0.00	0.00	135.000.00	135.000.00	135.000.00	0.00	198.000.00
40107600	1.081.300.00	11.747.601.42	12.828.910.42	0.00	0.00	0.00	12.828.405.42	12.796.612.37	12.796.612.37	0.00	510.00
40107600	3.330.500.00	36.468.652.76	38.799.052.76	0.00	0.00	0.00	38.654.045.17	38.144.516.34	38.144.516.34	0.00	145.007.56
40107700	468.000.00	17.576.221.45	18.074.221.45	0.00	0.00	0.00	17.974.105.86	17.504.614.06	17.504.614.06	0.00	100.112.56
40107600	250.000.00	17.469.364.01	17.739.364.01	0.00	0.00	0.00	17.238.364.01	17.115.365.86	17.115.365.86	0.00	500.000.00
40108000	54.635.762.00	-14.475.500.15	40.160.261.85	0.00	0.00	0.00	40.160.261.85	40.160.261.85	40.160.261.85	0.00	0.00
401080100	41.143.274.00	-7.511.556.23	33.631.717.77	0.00	0.00	0.00	33.631.717.77	33.631.717.77	33.631.717.77	0.00	0.00
401080200	2.763.070.00	194.067.12	2.957.137.12	0.00	0.00	0.00	2.957.137.12	2.957.137.12	2.957.137.12	0.00	0.00
401080300	6.650.468.00	-4.163.694.61	2.386.770.39	0.00	0.00	0.00	2.386.770.39	2.386.770.39	2.386.770.39	0.00	0.00
401080700	4.238.633.00	-2.694.336.43	1.244.296.57	0.00	0.00	0.00	1.244.296.57	1.244.296.57	1.244.296.57	0.00	0.00
40190000	1.675.604.00	363.664.44	2.039.268.44	0.00	0.00	0.00	2.039.485.44	2.038.736.44	2.038.736.44	0.00	0.00
401900100	1.675.604.00	363.664.44	2.039.268.44	0.00	0.00	0.00	2.039.485.44	2.038.736.44	2.038.736.44	0.00	0.00
401900000	23.279.437.00	0.00	23.279.437.00	0.00	0.00	0.00	7.294.805.54	7.294.205.54	6.991.215.16	0.00	15.980.531.49
40310000	7.120.000.00	0.00	7.120.000.00	0.00	0.00	0.00	456.100.66	456.100.66	449.597.78	0.00	6.663.899.35
403100700	7.120.000.00	0.00	7.120.000.00	0.00	0.00	0.00	456.100.66	456.100.66	449.597.78	0.00	6.663.899.35
403160000	9.435.000.00	0.00	9.435.000.00	0.00	0.00	0.00	5.189.015.00	5.189.015.00	5.189.015.00	0.00	4.246.585.00
403160100	9.435.000.00	0.00	9.435.000.00	0.00	0.00	0.00	5.189.015.00	5.189.015.00	5.189.015.00	0.00	4.246.585.00
403180000	5.297.344.00	0.00	5.297.344.00	0.00	0.00	0.00	1.024.595.83	1.016.965.83	723.500.33	0.00	4.272.748.17



Handwritten signature

Ejecución por Órgano, Proyecto o Acción Centralizada y Acción Específica a nivel de Unidad Ejecutora Local, Partidas y Subpartidas Consolidando las Fuentes de Financiamiento

Presupuesto : 2014 Desde 01/01/2014 Hasta 07/01/2015

Órgano: 66 Ministerio del Poder Popular para Transporte Acuático y Aéreo
Proyecto/Acción Centralizada: 0001 Dirección y coordinación de los gastos de los trabajadores y trabajadoras

Acción Específica: 001 Asignación y control de los recursos para gastos de los trabajadores y trabajadoras

Unidad Ejecutora Local: 00005 OFICINA DE RECURSOS HUMANOS

OBJETO DEL GASTO	LEY	(+/-) MODIFICACIONES	GASTO ACORDADO	REESTABLECIMIENTO POR DEVOLUCIONES	ASIGNADO POR MODIFICACIONES Y/O DISTRIBUCION	ACUMULADO PRECOMPROMISO	ACUMULADO COMPROMISOS	ACUMULADO CAUSADO	ACUMULADO PAGOS	ANTICIPO	DISPONIBLE
403190100	5.297.344,00	0,00	5.297.344,00	0,00	0,00	0,00	1.024.995,65	1.019.995,65	723.500,35	0,00	4.272.746,17
403190000	1.427.093,00	0,00	1.427.093,00	0,00	0,00	0,00	630.094,06	630.094,06	630.094,06	0,00	797.598,94
403190100	1.427.093,00	0,00	1.427.093,00	0,00	0,00	0,00	630.094,06	630.094,06	630.094,06	0,00	797.598,94
Total U.E.L.	570.759.547,00	-54.591.646,48	516.177.900,52	0,00	0,00	0,00	469.216.592,46	465.911.046,96	456.711.632,26	0,00	46.961.238,04



[Handwritten signature]

REPÚBLICA BOLIVARIANA DE VENEZUELA
MINISTERIO DEL PODER POPULAR DE ECONOMÍA, FINANZAS Y BANCA PÚBLICA
OFICINA NACIONAL DE CONTABILIDAD PÚBLICA

Ejecución por Órgano, Proyecto o Acción Centralizada y Acción Específica a nivel de Unidad Ejecutora Local, Partidas y Subpartidas Consolidando las Fuentes de Financiamiento

Presupuesto : 2014 Desde 01/01/2014 Hasta 07/01/2015

Órgano: 66 Ministerio del Poder Popular para Transporte Acuático y Aéreo
Proyecto/Acción Centralizada: 0002 Gestión administrativa

Acción Específica: 001 Apoyo institucional a las acciones específicas de los proyectos del organismo

Unidad Ejecutora Local: 00003 OFICINA DE ADMINISTRACION

OBJETO DEL GASTO	LEY	MODIFICACIONES (+/-)	GASTO ACORDADO	RESTABLECIMIENTO POR DEVOLUCIONES	APARTADO POR MODIFICACIONES Y/O DISTRIBUCION	ACUMULADO PRECOMPROMISO	ACUMULADO COMPROMISOS	ACUMULADO CAUSADO	ACUMULADO PAGOS	ANTIPO	DISPONIBLE
402000000	66.691.477.00	-15.576.200.00	50.785.477.00	0.00	0.00	50.893.225.56	49.783.230.56	49.783.230.56	49.783.230.56	0.00	722.251.42
402010000	6.603.621.00	16.173.700.00	22.777.321.00	0.00	0.00	22.557.514.55	22.540.027.55	22.540.027.55	22.540.027.55	0.00	219.806.45
402030000	562.320.00	1.109.350.00	1.672.270.00	0.00	0.00	1.672.265.57	1.672.265.57	1.672.265.57	1.672.265.57	0.00	3.45
402030100	343.550.00	-44.427.00	279.382.00	0.00	0.00	279.381.75	279.381.75	279.381.75	279.381.75	0.00	0.25
402030200	219.111.00	1.173.777.00	1.392.888.00	0.00	0.00	1.392.884.82	1.392.884.82	1.392.884.82	1.392.884.82	0.00	3.18
402040000	863.971.00	-673.524.00	209.747.00	0.00	0.00	209.714.26	209.714.26	209.714.26	209.714.26	0.00	32.72
402040500	863.971.00	-673.524.00	209.747.00	0.00	0.00	209.714.26	209.714.26	209.714.26	209.714.26	0.00	32.72
402050000	5.324.151.00	5.627.151.63	10.651.732.63	0.00	0.00	10.722.772.19	10.440.572.19	10.440.572.19	10.440.572.19	0.00	228.890.44
402050100	863.387.00	1.597.555.35	2.460.942.35	0.00	0.00	2.391.300.78	2.391.300.78	2.391.300.78	2.391.300.78	0.00	59.541.57
402050200	21.377.00	560.000.00	581.377.00	0.00	0.00	579.585.35	579.585.35	579.585.35	579.585.35	0.00	1.791.85
402050300	1.658.476.00	5.812.370.58	7.470.846.58	0.00	0.00	7.309.865.45	7.027.780.45	7.027.780.45	7.027.780.45	0.00	168.877.08
402050400	735.715.00	-675.144.30	60.570.70	0.00	0.00	53.822.56	48.525.68	48.525.68	48.525.68	0.00	8.748.12
402050500	0.00	600.00	600.00	0.00	0.00	595.00	595.00	595.00	595.00	0.00	1.00
402050700	2.055.726.00	-1.968.230.00	87.496.00	0.00	0.00	87.494.96	87.494.96	87.494.96	87.494.96	0.00	1.01
402050900	0.00	300.000.00	300.000.00	0.00	0.00	300.000.00	300.000.00	300.000.00	300.000.00	0.00	0.00
402060000	4.348.378.00	-1.901.207.70	2.447.170.30	0.00	0.00	2.217.635.26	2.217.330.26	2.217.330.26	2.217.330.26	0.00	229.532.01
402060300	1.202.440.00	-740.000.00	462.440.00	0.00	0.00	456.049.80	456.049.80	456.049.80	456.049.80	0.00	6.390.20
402060400	2.802.130.00	-2.790.000.00	12.130.00	0.00	0.00	11.685.07	11.685.07	11.685.07	11.685.07	0.00	431.95
402060500	0.00	14.540.00	14.540.00	0.00	0.00	14.236.86	14.236.86	14.236.86	14.236.86	0.00	3.02
402060600	17.813.00	-5.642.00	11.771.00	0.00	0.00	9.605.04	9.605.04	9.605.04	9.605.04	0.00	2.265.96
402060800	325.995.00	1.620.494.30	1.946.489.30	0.00	0.00	1.726.045.43	1.725.740.43	1.725.740.43	1.725.740.43	0.00	229.440.97
402070000	23.158.00	-22.810.00	548.00	0.00	0.00	540.00	540.00	540.00	540.00	0.00	8.00
402070400	23.158.00	-22.810.00	548.00	0.00	0.00	540.00	540.00	540.00	540.00	0.00	8.00
402080000	445.547.00	3.039.075.00	3.484.520.00	0.00	0.00	3.448.305.15	3.448.305.15	3.448.305.15	3.448.305.15	0.00	36.027.52
402080200	64.130.00	-33.045.00	31.082.00	0.00	0.00	31.081.06	31.081.06	31.081.06	31.081.06	0.00	0.02
402080300	130.942.00	581.000.00	711.942.00	0.00	0.00	708.580.23	708.580.23	708.580.23	708.580.23	0.00	2.461.77
402080500	0.00	622.900.00	622.900.00	0.00	0.00	622.900.00	622.900.00	622.900.00	622.900.00	0.00	0.00
402080700	195.653.00	-113.041.00	82.612.00	0.00	0.00	82.611.06	82.611.06	82.611.06	82.611.06	0.00	0.91
402080900	21.377.00	1.940.000.00	1.961.376.00	0.00	0.00	1.931.786.88	1.931.786.88	1.931.786.88	1.931.786.88	0.00	29.589.12
402081000	21.377.00	36.565.00	57.945.00	0.00	0.00	57.945.00	57.945.00	57.945.00	57.945.00	0.00	0.00
402086000	12.469.00	5.000.00	17.469.00	0.00	0.00	13.463.00	13.463.00	13.463.00	13.463.00	0.00	3.976.00
402090000	21.377.00	-21.200.00	177.00	0.00	0.00	37.00	37.00	37.00	37.00	0.00	140.00



Handwritten signature

REPÚBLICA BOLIVARIANA DE VENEZUELA
MINISTERIO DEL PODER POPULAR DE ECONOMÍA, FINANZAS Y BANCA PÚBLICA
OFICINA NACIONAL DE CONTABILIDAD PÚBLICA

Ejecución por Órgano, Proyecto o Acción Centralizada y Acción Específica a nivel de Unidad Ejecutora Local, Partidas y Subpartidas Consolidando las Fuentes de Financiamiento

Presupuesto : 2014 Desde 01/01/2014 Hasta 07/01/2015
Órgano: 66 Ministerio del Poder Popular para Transporte Acuático y Aéreo
Proyecto/Acción Centralizada: 0002 Gestión administrativa
Acción Específica: 001 Apoyo institucional a las acciones específicas de los proyectos del organismo
Unidad Ejecutora Local: 00003 OFICINA DE ADMINISTRACION

OBJETO DEL GASTO	LEY	MODIFICACIONES (+/-)	GASTO ACORDADO	REESTABLECIMIENTO POR DEVOLUCIONES	APARTADO POR MODIFICACIONES Y/O DISTRIBUCION	ACUMULADO PRECOMPROMISO	ACUMULADO COMPROMISOS	ACUMULADO CAUSADO	ACUMULADO PAGOS	ANTIPO	DISPONIBLE
402090100	21.377,00	-21.200,00	177,00	0,00	0,00	0,00	37,00	37,00	37,00	0,00	140,00
402100000	7.809.833,00	1.155.245,20	8.964.898,20	0,00	0,00	0,00	8.967.227,00	8.967.227,00	8.967.227,00	0,00	7.841,13
402100100	153.300,00	55.500,00	208.800,00	0,00	0,00	0,00	208.384,14	208.384,14	208.384,14	0,00	5,86
402100200	655.552,00	418.784,96	1.074.336,96	0,00	0,00	0,00	1.066.025,96	1.066.025,96	1.066.025,96	0,00	8.291,00
402100300	213.707,00	81.510,00	295.217,00	0,00	0,00	0,00	295.277,00	295.277,00	295.277,00	0,00	0,00
402100400	0,00	88.020,00	88.020,00	0,00	0,00	0,00	87.285,50	87.285,50	87.285,50	0,00	734,50
402100500	1.850.867,00	-432.237,96	1.418.629,04	0,00	0,00	0,00	1.418.602,50	1.418.602,50	1.418.602,50	0,00	26,54
402100600	249.995,00	599.500,00	849.495,00	0,00	0,00	0,00	848.946,66	848.946,66	848.946,66	0,00	48,32
402100700	422.190,00	298.336,20	720.526,20	0,00	0,00	0,00	720.526,14	720.526,14	720.526,14	0,00	0,06
402100800	2.249.898,00	135.742,00	2.385.640,00	0,00	0,00	0,00	2.385.639,24	2.385.639,24	2.385.639,24	0,00	0,76
402100900	40.972,00	-40.900,00	72,00	0,00	0,00	0,00	0,00	0,00	0,00	0,00	72,00
402101100	160.325,00	-297.760,00	-137.435,00	0,00	0,00	0,00	-137.435,00	-137.435,00	-137.435,00	0,00	0,00
402101200	178.136,00	-104.100,00	74.036,00	0,00	0,00	0,00	73.940,03	73.940,03	73.940,03	0,00	96,97
402101300	233.962,00	-233.900,00	62,00	0,00	0,00	0,00	0,00	0,00	0,00	0,00	362,00
402106600	1.401.856,00	-7.350,00	1.394.506,00	0,00	0,00	0,00	1.394.605,46	1.394.605,46	1.394.605,46	0,00	0,58
402290000	40.638.801,00	-40.381.884,13	277.216,87	0,00	0,00	0,00	277.117,45	277.117,45	277.117,45	0,00	96,42
402900100	40.638.801,00	-40.381.884,13	277.216,87	0,00	0,00	0,00	277.117,45	277.117,45	277.117,45	0,00	96,42
403000000	87.463.077,00	-33.579.733,00	53.883.344,00	0,00	0,00	0,00	50.021.444,81	49.814.512,73	49.814.512,73	0,00	3.861.830,16
403020000	1.070.917,00	3.476.994,81	4.547.911,81	0,00	0,00	0,00	4.655.281,02	4.655.281,02	4.655.281,02	0,00	0,79
403029600	0,00	108.000,00	108.000,00	0,00	0,00	0,00	108.000,00	108.000,00	108.000,00	0,00	0,00
403040100	6.780.384,00	-5.003.535,00	1.776.849,00	0,00	0,00	0,00	1.376.452,76	1.376.452,76	1.376.452,76	0,00	380.386,24
403040300	1.287.847,00	-1.287.847,00	0,00	0,00	0,00	0,00	0,00	0,00	0,00	0,00	0,00
403040400	420.468,00	600.000,00	1.020.468,00	0,00	0,00	0,00	925.066,00	925.066,00	925.066,00	0,00	95.338,48
403040500	438.441,00	300.000,00	738.441,00	0,00	0,00	0,00	461.384,16	461.384,16	461.384,16	0,00	286.056,84
403040600	1.751.106,00	-1.751.106,00	0,00	0,00	0,00	0,00	0,00	0,00	0,00	0,00	0,00
403060000	110.446,00	-40.592,16	69.853,84	0,00	0,00	0,00	49.801,26	49.801,26	49.801,26	0,00	52,59
403060200	0,00	2.000,00	2.000,00	0,00	0,00	0,00	1.847,46	1.847,46	1.847,46	0,00	52,59
403070000	8.142.105,00	-440.000,00	7.702.105,00	0,00	0,00	0,00	5.711.928,47	5.711.928,47	5.711.928,47	0,00	2.990.176,53
403070100	2.914.556,00	0,00	2.914.556,00	0,00	0,00	0,00	0,00	0,00	0,00	0,00	2.914.556,00
403070200	2.784.721,00	300.000,00	3.084.721,00	0,00	0,00	0,00	3.083.236,21	3.083.236,21	3.083.236,21	0,00	1.482,79



[Handwritten signature]

REPÚBLICA BOLIVARIANA DE VENEZUELA
MINISTERIO DEL PODER POPULAR DE ECONOMÍA, FINANZAS Y BANCA PÚBLICA
OFICINA NACIONAL DE CONTABILIDAD PÚBLICA

Ejecución por Órgano, Proyecto o Acción Centralizada y Acción Específica a nivel de Unidad Ejecutora Local, Partidas y Subpartidas Consolidando las Fuentes de Financiamiento

Presupuesto : 2014 Desde 01/01/2014 Hasta 07/01/2015
Órgano: 66 Ministerio del Poder Popular para Transporte Acuático y Aéreo
Proyecto/Acción Centralizada: 0002 Gestión administrativa
Acción Específica: 001 Apoyo institucional a las acciones específicas de los proyectos del organismo
Unidad Ejecutora Local: 00003 OFICINA DE ADMINISTRACIÓN

OBJETO DEL GASTO	LEY	MODIFICACIONES (+/-)	GASTO ACORDADO	REESTABLECIMIENTO POR DEVOLUCIONES	APARTADO POR MODIFICACIONES Y/O DISTRIBUCIÓN	ACUMULADO PRECOMPROMISO	ACUMULADO COMPROMISOS	ACUMULADO CAUSADO	ACUMULADO PAGOS	ANTICIPO	DISPONIBLE
403070300	1.640.892,00	0,00	1.640.892,00	0,00	0,00	0,00	1.660.007,40	1.660.007,40	1.366.827,40	0,00	71.594,00
403070400	1.622.994,00	-740.000,00	1.062.994,00	0,00	0,00	0,00	1.079.562,86	1.079.562,86	799.742,86	0,00	2.771,20
403080000	267.230,00	403.942,64	670.851,64	0,00	0,00	0,00	662.741,42	662.741,42	662.741,42	0,00	18.110,22
403080100	263.646,00	371.642,64	635.388,64	0,00	0,00	0,00	634.888,40	634.888,40	634.888,40	0,00	390,24
403080200	3.943,00	32.000,00	36.943,00	0,00	0,00	0,00	17.943,02	17.943,02	17.943,02	0,00	17.719,68
403090000	7.713.426,00	-4.760.000,00	2.953.426,00	0,00	0,00	0,00	2.922.198,97	2.912.444,74	2.933.943,46	0,00	31.229,03
403090100	3.979.630,00	-1.760.000,00	2.219.630,00	0,00	0,00	0,00	2.201.331,48	2.198.622,37	2.198.622,37	0,00	18.266,62
403090200	3.733.796,00	-3.000.000,00	733.796,00	0,00	0,00	0,00	729.867,49	713.822,37	640.321,06	0,00	12.930,61
403100000	6.656.485,00	-1.601.064,74	4.055.420,26	0,00	0,00	0,00	4.063.945,06	4.070.945,06	3.945.945,06	0,00	-36.444,70
403100100	1.261.226,00	-1.261.226,00	0,00	0,00	0,00	0,00	0,00	0,00	0,00	0,00	26,00
403100200	135.389,00	-135.000,00	389,00	0,00	0,00	0,00	0,00	0,00	0,00	0,00	389,00
403100300	279.979,00	-95.000,00	184.979,00	0,00	0,00	0,00	184.600,00	184.600,00	184.600,00	0,00	79,00
403100700	0,00	0,00	0,00	0,00	0,00	0,00	36.576,00	36.576,00	36.576,00	0,00	-36.576,00
403100800	279.979,00	-279.385,74	593,26	0,00	0,00	0,00	0,00	0,00	0,00	0,00	293,26
403100900	112.228,00	-105.000,00	7.228,00	0,00	0,00	0,00	6.920,56	6.920,56	6.920,56	0,00	307,50
403101100	0,00	600.001,00	600.001,00	0,00	0,00	0,00	600.000,39	600.000,39	375.000,39	0,00	0,00
403109000	3.591.387,00	-325.500,00	3.265.887,00	0,00	0,00	0,00	3.265.748,20	3.242.945,20	3.242.945,20	0,00	38,80
403110000	3.910.156,00	-1.293.535,17	2.616.620,83	0,00	0,00	0,00	2.602.821,76	2.602.821,76	2.602.821,76	0,00	13.790,04
403110200	1.360.579,00	373.260,00	1.733.839,00	0,00	0,00	0,00	1.742.019,06	1.742.019,06	1.742.019,06	0,00	11.819,04
403110300	755.594,00	-755.000,00	594,00	0,00	0,00	0,00	0,00	0,00	0,00	0,00	594,00
403110700	1.743.863,00	-681.726,17	1.062.136,83	0,00	0,00	0,00	960.802,73	960.802,73	890.802,73	0,00	1.385,10
403120000	586.076,00	13.088.162,65	13.674.240,65	0,00	0,00	0,00	13.674.238,61	13.674.238,61	11.969.881,40	0,00	1,94
403120100	586.076,00	13.674.239,65	13.674.239,65	0,00	0,00	0,00	13.674.238,61	13.674.238,61	11.969.881,40	0,00	0,94
403120200	586.076,00	-586.077,00	1,00	0,00	0,00	0,00	0,00	0,00	0,00	0,00	1,00
403150000	0,00	85.385,74	85.385,74	0,00	0,00	0,00	85.385,74	85.385,74	85.385,74	0,00	0,00
403150100	0,00	63.671,16	63.671,16	0,00	0,00	0,00	63.671,16	63.671,16	63.671,16	0,00	0,00
403150200	0,00	21.714,58	21.714,58	0,00	0,00	0,00	21.714,58	21.714,58	21.714,58	0,00	0,00
403180000	10.232.317,00	1.500.000,00	11.732.317,00	0,00	0,00	0,00	11.076.978,51	11.076.978,51	10.350.903,72	0,00	481.000,64
403180100	10.232.317,00	1.500.000,00	11.732.317,00	0,00	0,00	0,00	11.251.259,36	11.076.978,51	10.350.903,72	0,00	481.000,64
403990000	42.040.852,00	-39.082.841,64	2.958.010,36	0,00	0,00	0,00	2.945.493,36	2.945.493,36	2.992.833,36	0,00	12.517,00
403990100	42.040.852,00	-39.082.841,64	2.958.010,36	0,00	0,00	0,00	2.945.493,36	2.945.493,36	2.992.833,36	0,00	12.517,00
404000000	23.894.895,00	0,00	23.894.895,00	0,00	0,00	0,00	23.576.339,24	23.531.619,24	22.847.700,64	0,00	408.325,76
404010000	0,00	120.000,00	120.000,00	0,00	0,00	0,00	118.000,00	118.000,00	118.000,00	0,00	2.000,00



[Handwritten signature]

Ejecución por Órgano, Proyecto o Acción Centralizada y Acción Específica a nivel de Unidad Ejecutora Local, Partidas y Subpartidas Consolidando las Fuentes de Financiamiento

Presupuesto : 2014 Desde 01/01/2014 Hasta 07/01/2015
Órgano: 66 Ministerio del Poder Popular para Transporte Acuático y Aéreo
Proyecto/Acción Centralizada: 0002 Gestión administrativa
Acción Específica: 001 Apoyo institucional a las acciones específicas de los proyectos del organismo
Unidad Ejecutora Local: 00003 OFICINA DE ADMINISTRACIÓN

OBJETO DEL GASTO	LEY	MODIFICACIONES (+/-)	GASTO ACORDADO	RESTABLECIMIENTO POR DEVOLUCIONES	REPARTIDO POR UNIDADES (MODIFICACIONES POR DISTRIBUCIÓN)	ACUMULADO PRECOMPROMISO	ACUMULADO COMPROMISOS	ACUMULADO CAUSADO	ACUMULADO PAGOS	ANTICIPO	DISPONIBLE
404010100	0.00	120.000.00	120.000.00	0.00	0.00	0.00	118.000.00	118.000.00	118.000.00	0.00	2.000.00
404010107	0.00	120.000.00	120.000.00	0.00	0.00	0.00	118.000.00	118.000.00	118.000.00	0.00	2.000.00
404030000	742.841.00	-452.555.63	290.285.07	0.00	0.00	0.00	252.065.43	252.065.43	252.065.43	0.00	38.418.64
404030100	742.841.00	-467.755.63	275.085.07	0.00	0.00	0.00	246.171.43	246.171.43	246.171.43	0.00	28.913.64
404030400	0.00	15.400.00	15.400.00	0.00	0.00	0.00	5.895.00	5.895.00	5.895.00	0.00	9.505.00
404040000	14.724.888.00	-2.890.385.38	11.894.402.61	0.00	0.00	0.00	11.745.075.88	11.745.075.88	11.745.075.88	0.00	118.623.73
404040100	0.00	11.751.757.61	11.751.757.61	0.00	0.00	0.00	11.637.133.86	11.637.133.86	11.637.133.86	0.00	114.623.73
404040500	0.00	21.000.00	21.000.00	0.00	0.00	0.00	17.000.00	17.000.00	17.000.00	0.00	4.000.00
404040900	14.724.888.00	-14.633.143.00	91.845.00	0.00	0.00	0.00	91.845.00	91.845.00	91.845.00	0.00	0.00
404050000	283.241.00	1.020.975.64	1.304.217.64	0.00	0.00	0.00	1.261.860.11	1.261.860.11	1.261.860.11	0.00	42.357.54
404050100	283.241.00	1.020.975.64	1.304.217.64	0.00	0.00	0.00	1.261.860.11	1.261.860.11	1.261.860.11	0.00	42.357.54
404060000	4.204.895.00	-3.709.284.00	494.801.00	0.00	0.00	0.00	327.383.00	327.383.00	327.383.00	0.00	167.418.00
404060100	4.204.895.00	-3.745.180.00	458.890.00	0.00	0.00	0.00	291.475.00	291.475.00	291.475.00	0.00	167.418.00
404060900	0.00	35.905.00	35.905.00	0.00	0.00	0.00	35.905.00	35.905.00	35.905.00	0.00	0.00
404070000	839.035.00	1.478.543.23	2.315.578.23	0.00	0.00	0.00	2.287.161.63	2.287.161.63	2.287.161.63	0.00	28.418.60
404070100	210.254.00	57.584.16	268.088.16	0.00	0.00	0.00	239.675.96	239.675.96	239.675.96	0.00	28.408.25
404070200	0.00	1.857.690.00	1.857.690.00	0.00	0.00	0.00	1.857.690.00	1.857.690.00	1.857.690.00	0.00	0.00
404070900	0.00	29.714.30	29.714.30	0.00	0.00	0.00	29.714.30	29.714.30	29.714.30	0.00	0.00
404079000	628.831.00	-468.146.24	160.685.76	0.00	0.00	0.00	160.077.36	160.077.36	160.077.36	0.00	8.40
404090000	3.190.475.00	4.404.205.15	7.594.680.15	0.00	0.00	0.00	7.539.169.20	7.539.169.20	7.539.169.20	0.00	10.790.95
404090100	1.435.802.00	2.269.910.00	3.705.612.00	0.00	0.00	0.00	3.705.186.73	3.705.186.73	3.705.186.73	0.00	425.27
404090200	0.00	1.775.585.15	1.775.585.15	0.00	0.00	0.00	1.775.585.15	1.775.585.15	1.775.585.15	0.00	0.00
404090300	1.754.673.00	300.000.00	2.054.673.00	0.00	0.00	0.00	2.046.556.82	2.046.556.82	2.046.556.82	0.00	8.116.18
404090900	0.00	59.000.00	59.000.00	0.00	0.00	0.00	56.750.50	56.750.50	56.750.50	0.00	2.249.50
404120000	0.00	300.00	300.00	0.00	0.00	0.00	0.00	0.00	0.00	0.00	300.00
404120400	0.00	300.00	300.00	0.00	0.00	0.00	0.00	0.00	0.00	0.00	300.00
411000000	20.000.000.00	152.898.900.00	172.898.900.00	0.00	0.00	0.00	154.412.654.64	154.412.654.64	154.412.654.64	0.00	18.454.145.36
411100000	20.000.000.00	152.898.900.00	172.898.900.00	0.00	0.00	0.00	154.412.654.64	154.412.654.64	154.412.654.64	0.00	18.454.145.36
411110000	20.000.000.00	152.898.900.00	172.898.900.00	0.00	0.00	0.00	154.412.654.64	154.412.654.64	154.412.654.64	0.00	18.454.145.36
TOTAL UE L.	198.139.219.00	103.411.067.00	301.550.286.00	0.00	0.00	0.00	278.073.664.27	277.522.017.19	272.950.638.91	0.00	23.476.621.73



[Handwritten signature]

Ejecución por Órgano, Proyecto o Acción Centralizada y Acción Específica a nivel de Unidad Ejecutora Local, Partidas y Subpartidas Consolidando las Fuentes de Financiamiento

Presupuesto : 2014 Desde 01/01/2014 Hasta 07/01/2015
Órgano: 66 Ministerio del Poder Popular para Transporte Acuático y Aéreo
Proyecto/Acción Centralizada: 0002 Gestión administrativa
Acción Específica: 002 Apoyo institucional al sector privado y al sector externo
Unidad Ejecutora Local: 00003 OFICINA DE ADMINISTRACIÓN

OBJETO DEL GASTO	LEY	(+/-) MODIFICACIONES	GASTO ACORDADO	REESTABLECIMIENTO POR DEVOLUCIONES	APARTADO POR MODIFICACIONES Y/O DISTRIBUCIÓN	ACUMULADO PRECOMPROMISO	ACUMULADO COMPROMISOS	ACUMULADO CAUSADO	ACUMULADO PAGOS	ANTICIPO	DISPONIBLE
407000000	8.000.000,00	14.000.000,00	22.000.000,00	0,00	0,00	0,00	21.985.742,46	21.987.542,46	21.986.662,46	0,00	14.257,54
407010000	8.000.000,00	13.020.140,88	21.020.140,88	0,00	0,00	0,00	21.005.863,35	20.987.683,35	20.978.793,35	0,00	14.257,54
407010200	8.000.000,00	13.020.140,88	21.020.140,88	0,00	0,00	0,00	21.005.863,35	20.987.683,35	20.978.793,35	0,00	14.257,54
407010201	8.000.000,00	6.820.140,88	14.520.140,88	0,00	0,00	0,00	14.817.376,67	14.817.376,67	14.808.486,67	0,00	2.763,52
407010202	8.000.000,00	6.200.000,00	6.200.000,00	0,00	0,00	0,00	6.188.596,38	6.170.306,38	6.170.306,38	0,00	11.483,62
407120000	0,00	979.859,11	979.859,11	0,00	0,00	0,00	979.859,11	979.859,11	979.859,11	0,00	0,00
407120100	0,00	979.859,11	979.859,11	0,00	0,00	0,00	979.859,11	979.859,11	979.859,11	0,00	0,00
407120102	0,00	979.859,11	979.859,11	0,00	0,00	0,00	979.859,11	979.859,11	979.859,11	0,00	0,00
Total U.E.A.L.:	8.000.000,00	14.000.000,00	22.000.000,00	0,00	0,00	0,00	21.985.742,46	21.987.542,46	21.986.662,46	0,00	14.257,54



[Handwritten signature]

Ejecución por Órgano, Proyecto o Acción Centralizada y Acción Específica a nivel de Unidad Ejecutora Local, Partidas y Subpartidas Consolidando las Fuentes de Financiamiento

Presupuesto : 2014 Desde 01/01/2014 Hasta 07/01/2015

Órgano: 66 Ministerio del Poder Popular para Transporte Acuático y Aéreo

Proyecto/acción Centralizada: 0002 Gestión administrativa

Acción Específica: 003 Apoyo institucional al sector público

Unidad Ejecutora Local: 00003 OFICINA DE ADMINISTRACION

OBJETO DEL GASTO	LEY	MODIFICACIONES (+/-)	GASTO ACORDADO	REESTABLECIMIENTO POR DEVOLUCIONES	APARTADO POR MODIFICACIONES Y/O DISTRIBUCION	ACUMULADO PRECOMPROMISO	ACUMULADO COMPROMISOS	ACUMULADO CAUSADO	ACUMULADO PAGOS	ANTICIPO	DISPONIBLE
40700000	60.500.000,00	136.160.902,88	196.660.902,88	0,00	0,00	0,00	196.377.496,41	196.160.206,41	196.160.206,41	0,00	283.496,47
407010000	60.500.000,00	136.160.902,88	196.660.902,88	0,00	0,00	0,00	196.377.496,41	196.160.206,41	196.160.206,41	0,00	283.496,47
407010300	60.500.000,00	131.160.902,88	191.660.902,88	0,00	0,00	0,00	191.660.902,88	191.660.902,88	191.660.902,88	0,00	0,00
407010302	20.500.000,00	19.256.786,94	39.756.786,94	0,00	0,00	0,00	39.756.786,94	39.756.786,94	39.756.786,94	0,00	0,00
407010307	40.000.000,00	111.904.135,94	151.904.135,94	0,00	0,00	0,00	151.904.135,94	151.904.135,94	151.904.135,94	0,00	0,00
407010400	0,00	5.000.000,00	5.000.000,00	0,00	0,00	0,00	4.716.503,53	3.469.303,53	3.469.303,53	0,00	283.496,47
407010401	0,00	5.000.000,00	5.000.000,00	0,00	0,00	0,00	4.716.503,53	3.469.303,53	3.469.303,53	0,00	283.496,47
Total UE/L:	60.500.000,00	136.160.902,88	196.660.902,88	0,00	0,00	0,00	196.377.496,41	196.160.206,41	196.160.206,41	0,00	283.496,47



[Handwritten signature]

REPÚBLICA BOLIVARIANA DE VENEZUELA
MINISTERIO DEL PODER POPULAR DE ECONOMÍA, FINANZAS Y BANCA PÚBLICA
OFICINA NACIONAL DE CONTABILIDAD PÚBLICA

Ejecución por Órgano, Proyecto o Acción Centralizada y Acción Específica a nivel de Unidad Ejecutora Local, Partidas y Subpartidas Consolidando las Fuentes de Financiamiento

Presupuesto : 2014 Desde 01/01/2014 Hasta 07/01/2015

Órgano: 66 Ministerio del Poder Popular para Transporte Acuático y Aéreo
Proyecto/Acción Centralizada: 0003 Previsión y protección social

Acción Específica: 0001 Asignación y control de los recursos para gastos de los pensionados, pensionadas, jubilados y jubiladas

Unidad Ejecutora Local: 00005 OFICINA DE RECURSOS HUMANOS

OBJETO DEL GASTO	LEY	(+/-) MODIFICACIONES	GASTO ACORDADO	REESTABLECIMIENTO POR DEVOLUCIONES	APARTADO POR MODIFICACIONES Y/O DISTRIBUCIÓN	ACUMULADO PRECOMPROMISO	ACUMULADO COMPROMISOS	ACUMULADO CAUSADO	ACUMULADO PAGOS	ANTIPO	DISPONIBLE
40700000	48.516.948,00	170.200,00	48.687.148,00	0,00	0,00	0,00	47.100.150,97	47.096.206,48	47.096.206,48	0,00	1.586.997,03
40701000	48.516.948,00	170.200,00	48.687.148,00	0,00	0,00	0,00	47.100.150,97	47.096.206,48	47.096.206,48	0,00	1.586.997,03
40701001	2.832.672,00	-1.467.094,58	1.365.607,42	0,00	0,00	0,00	1.291.961,32	1.291.961,32	1.291.961,32	0,00	73.646,10
40701002	18.993.348,00	2.100.000,00	21.093.348,00	0,00	0,00	0,00	20.776.463,77	20.776.463,77	20.776.463,77	0,00	227.062,23
40701006	1.070.966,00	-740.742,51	330.223,49	0,00	0,00	0,00	330.251,16	330.251,16	330.251,16	0,00	1,33
40701010	293.297,00	-206.656,64	86.640,36	0,00	0,00	0,00	12.112,06	12.112,06	12.112,06	0,00	4.499,26
40701011	3.762.287,00	-2.565.801,70	1.196.685,30	0,00	0,00	0,00	1.155.452,96	1.155.452,96	1.155.452,96	0,00	43.232,34
40701012	0,00	363.000,00	363.000,00	0,00	0,00	0,00	194.478,42	194.478,42	194.478,42	0,00	168.521,58
40701013	7.147.174,00	-2.207.442,36	4.939.731,64	0,00	0,00	0,00	4.908.980,17	4.908.980,17	4.908.980,17	0,00	30.751,46
40701014	1.690.354,00	-1.305.992,06	384.361,94	0,00	0,00	0,00	557.352,85	557.352,85	557.352,85	0,00	27.030,08
40701015	12.626.653,00	1.800.000,00	14.426.653,00	0,00	0,00	0,00	14.126.046,87	14.126.046,87	14.126.046,87	0,00	300.607,13
40701016	0,00	4.456.698,37	4.456.698,37	0,00	0,00	0,00	3.743.107,88	3.743.107,88	3.743.107,88	0,00	711.616,50
Total UDEL:	48.516.948,00	170.200,00	48.687.148,00	0,00	0,00	0,00	47.100.150,97	47.096.206,48	47.096.206,48	0,00	1.586.997,03



[Handwritten signature]

Ejecución por Órgano, Proyecto o Acción Centralizada y Acción Específica a nivel de Unidad Ejecutora Local, Partidas y Subpartidas Consolidando las Fuentes de Financiamiento

Presupuesto : 2014 Desde 01/01/2014 Hasta 07/01/2015
Órgano: 66 Ministerio del Poder Popular para Transporte Acuático y Aéreo
Proyecto/acción Centralizada: 0032 Modernización y actualización tecnológica del Ministerio del Poder Popular para el Transporte Acuático y Aéreo
Acción Específica: 001 Adquisición, preparación e implementación de equipos tecnológicos y comunicacionales
Unidad Ejecutora Local: 00009 OFICINA DE TECNOLOGÍA DE SISTEMAS DE INFORMACIÓN

OBJETO DEL GASTO	LEY	(+/-) MODIFICACIONES	GASTO ACORDADO	REESTABLECIMIENTO POR DEVOLUCIONES	APARTADO POR MODIFICACIONES Y/O DISTRIBUCIÓN	ACUMULADO PRECOMPROMISO	ACUMULADO COMPROMISOS	ACUMULADO CAUSADO	ACUMULADO PAGOS	ANTICIPO	DISPONIBLE
403000000	755.220.00	599.695.00	1.344.885.00	0.00	0.00	0.00	740.704.91	740.704.91	368.794.94	0.00	604.180.05
403060000	0.00	117.293.40	117.293.40	0.00	0.00	0.00	117.293.40	117.293.40	0.00	0.00	0.00
403080100	0.00	117.293.40	117.293.40	0.00	0.00	0.00	117.293.40	117.293.40	0.00	0.00	0.00
403150000	0.00	236.291.58	236.291.58	0.00	0.00	0.00	236.291.58	236.291.58	0.00	0.00	0.00
403150000	0.00	236.291.58	236.291.58	0.00	0.00	0.00	236.291.58	236.291.58	0.00	0.00	0.00
403180000	755.220.00	236.080.00	991.300.00	0.00	0.00	0.00	387.119.82	387.119.82	368.794.94	0.00	604.180.05
403180100	755.220.00	236.080.00	991.300.00	0.00	0.00	0.00	387.119.82	387.119.82	368.794.94	0.00	604.180.05
404000000	5.538.280.00	4.873.899.00	10.512.149.00	0.00	0.00	0.00	10.503.302.06	10.503.302.06	2.889.707.86	0.00	8.840.94
404050000	0.00	1.252.440.00	1.252.440.00	0.00	0.00	0.00	1.252.440.00	1.252.440.00	0.00	0.00	0.00
404050100	0.00	1.252.440.00	1.252.440.00	0.00	0.00	0.00	1.252.440.00	1.252.440.00	0.00	0.00	0.00
404090000	5.538.280.00	3.721.429.00	9.259.709.00	0.00	0.00	0.00	9.250.862.06	9.250.862.06	2.889.707.86	0.00	8.840.94
404090200	5.538.280.00	3.802.637.86	9.141.117.86	0.00	0.00	0.00	9.132.270.86	9.132.270.86	2.889.707.86	0.00	8.840.94
404090300	0.00	118.591.20	118.591.20	0.00	0.00	0.00	118.591.20	118.591.20	0.00	0.00	0.00
Total U.E.L.:	6.293.500.00	5.563.534.00	11.857.034.00	0.00	0.00	0.00	11.244.006.97	11.244.006.97	3.348.472.86	0.00	613.027.83



[Handwritten signature]

Ejecución por Órgano, Proyecto o Acción Centralizada y Acción Específica a nivel de Unidad Ejecutora Local, Partidas y Subpartidas Consolidando las Fuentes de Financiamiento

Presupuesto : 2014 Desde 01/01/2014 Hasta 07/01/2015
Órgano: 66 Ministerio del Poder Popular para Transporte Acuático y Aéreo
Proyecto/Acción Centralizada: 0032 Modernización y actualización tecnológica del Ministerio del Poder Popular para el Transporte Acuático y Aéreo
Acción Específica: 002 Capacitación y Adiestramiento en el manejo de equipos, de computación, sistemas, implementos y programas tecnológicos de computación y comunicación
Unidad Ejecutora Local: 00009 OFICINA DE TECNOLOGÍA DE SISTEMAS DE INFORMACIÓN

OBJETO DEL GASTO	LEY	MODIFICACIONES (+/-)	GASTO ACORDADO	REESTABLECIMIENTO POR DEVOLUCIONES	APARTADO POR MODIFICACIONES Y/O DISTRIBUCIÓN	ACUMULADO PRECOMPROMISO	ACUMULADO COMPROMISOS	ACUMULADO CAUSADO	ACUMULADO PAGOS	ANTICIPO	DISPONIBLE
403000000	1.976.500,00	0,00	1.976.500,00	0,00	0,00	0,00	1.756.295,64	1.756.295,64	1.756.295,64	0,00	220.204,36
403100000	1.739.320,00	0,00	1.739.320,00	0,00	0,00	0,00	1.621.777,74	1.621.777,74	1.621.777,74	0,00	117.542,26
403100700	1.739.320,00	0,00	1.739.320,00	0,00	0,00	0,00	1.621.777,74	1.621.777,74	1.621.777,74	0,00	117.542,26
403180000	237.180,00	0,00	237.180,00	0,00	0,00	0,00	134.517,90	134.517,90	134.517,90	0,00	102.662,10
403180100	237.180,00	0,00	237.180,00	0,00	0,00	0,00	134.517,90	134.517,90	134.517,90	0,00	102.662,10
Total U.E.L.	1.976.500,00	0,00	1.976.500,00	0,00	0,00	0,00	1.756.295,64	1.756.295,64	1.756.295,64	0,00	220.204,36



[Handwritten signature]

Ejecución por Órgano, Proyecto o Acción Centralizada y Acción Específica a nivel de Unidad Ejecutora Local, Partidas y Subpartidas Consolidando las Fuentes de Financiamiento

Presupuesto : 2014 Desde : 01/01/2014 Hasta : 07/01/2015
Órgano: 66 Ministerio del Poder Popular para Transporte Acuático y Aéreo
Proyecto/Acción Centralizada: 0033 Prevención e investigación de accidentes acuáticos a nivel nacional
Acción Específica: 001 Inspeccionar a las circunscripciones acuáticas del país para verificar el cumplimiento de Leyes Nacionales y Convenios Internacionales en materia de seguridad y prevención
Unidad Ejecutora Local: 00016 DIRECCIÓN GENERAL PARA LA PREVENCIÓN E INVESTIGACIÓN DE ACCIDENTES ACUÁTICOS

OBJETO DEL GASTO	LEY	(+/-) MODIFICACIONES	GASTO ACORDADO	REESTABLECIMIENTO POR DEVOLUCIONES	APARTADO POR MODIFICACIONES Y/O DISTRIBUCIÓN	ACUMULADO PRECOMPROMISO	ACUMULADO COMPROMISOS	ACUMULADO CAUSADO	ACUMULADO PAGOS	ANTICIPO	DISPONIBLE
403000000	298.102.00	0.00	298.102.00	0.00	0.00	0.00	53.869.00	52.660.00	52.660.00	0.00	244.232.00
403090000	298.102.00	0.00	298.102.00	0.00	0.00	0.00	53.869.00	52.660.00	52.660.00	0.00	212.292.00
403000100	298.102.00	0.00	298.102.00	0.00	0.00	0.00	53.869.00	52.660.00	52.660.00	0.00	212.292.00
403180000	31.940.00	0.00	31.940.00	0.00	0.00	0.00	0.00	0.00	0.00	0.00	31.940.00
403180100	31.940.00	0.00	31.940.00	0.00	0.00	0.00	0.00	0.00	0.00	0.00	31.940.00
Total UCL:	298.102.00	0.00	298.102.00	0.00	0.00	0.00	53.869.00	52.660.00	52.660.00	0.00	244.232.00



[Handwritten signature]

Ejecución por Órgano, Proyecto o Acción Centralizada y Acción Específica a nivel de Unidad Ejecutora Local, Partidas y Subpartidas Consolidando las Fuentes de Financiamiento

Presupuesto : 2014 Desde 01/01/2014 Hasta 07/01/2015
Órgano: 66 Ministerio del Poder Popular para Transporte Acuático y Aéreo
Proyecto/acción Centralizada: 0033 Prevención e Investigación de accidentes acuáticos a nivel nacional
Acción Específica: 002 Investigar accidentes, siniestros y sucesos en el sector acuático y portuario del país
Unidad Ejecutora Local: 00016 DIRECCIÓN GENERAL PARA LA PREVENCIÓN E INVESTIGACIÓN DE ACCIDENTES ACUÁTICOS

OBJETO DEL GASTO	LEY	MODIFICACIONES (+/-)	GASTO ACORDADO	RESTABLECIMIENTO POR DEVOLUCIONES	APARTADO POR MODIFICACIONES Y/O DISTRIBUCIÓN	ACUMULADO PRECOMPROMISO	ACUMULADO COMPROMISOS	ACUMULADO CAUSADO	ACUMULADO PAGOS	ANTICIPO	DISPONIBLE
403000000	178.861,00	0,00	178.861,00	0,00	0,00	0,00	0,00	0,00	0,00	0,00	178.861,00
403090000	159.697,00	0,00	159.697,00	0,00	0,00	0,00	0,00	0,00	0,00	0,00	159.697,00
403090100	159.697,00	0,00	159.697,00	0,00	0,00	0,00	0,00	0,00	0,00	0,00	159.697,00
403180000	19.164,00	0,00	19.164,00	0,00	0,00	0,00	0,00	0,00	0,00	0,00	19.164,00
403180100	19.164,00	0,00	19.164,00	0,00	0,00	0,00	0,00	0,00	0,00	0,00	19.164,00
Total U.E.L.L.	178.861,00	0,00	178.861,00	0,00	0,00	0,00	0,00	0,00	0,00	0,00	178.861,00



[Handwritten signature]

Ejecución por Órgano, Proyecto o Acción Centralizada y Acción Específica a nivel de Unidad Ejecutora Local, Partidas y Subpartidas Consolidando las Fuentes de Financiamiento

Presupuesto : 2014 Desde 01/01/2014 Hasta 07/01/2015
Órgano: 66 Ministerio del Poder Popular para Transporte Acuático y Aéreo
Proyecto/Acción Centralizada: 0033 Prevención e investigación de accidentes acuáticos a nivel nacional
Acción Específica: 003 Adiestramiento del personal de la Dirección General para la Prevención e Investigación de Accidentes Acuáticos
Unidad Ejecutora Local: 00016 DIRECCIÓN GENERAL PARA LA PREVENCIÓN E INVESTIGACIÓN DE ACCIDENTES ACUÁTICOS

OBJETO DEL GASTO	LEY	(+/-) MODIFICACIONES	GASTO ACORDADO	REESTABLECIMIENTO POR DEVOLUCIONES	APARTADO POR (MODIFICACIONES Y/O DISTRIBUCIÓN)	ACUMULADO PRECOMPROMISO	ACUMULADO COMPROMISOS	ACUMULADO CAUSADO	ACUMULADO PAGOS	ANTICIPO	DISPONIBLE
403000000	273.789.00	0.00	273.789.00	0.00	0.00	0.00	45.360.00	45.360.00	45.360.00	0.00	228.429.00
403090000	19.454.00	0.00	19.454.00	0.00	0.00	0.00	0.00	0.00	0.00	0.00	19.454.00
403000000	19.454.00	0.00	19.454.00	0.00	0.00	0.00	0.00	0.00	0.00	0.00	19.454.00
403100000	225.000.00	0.00	225.000.00	0.00	0.00	0.00	42.000.00	42.000.00	42.000.00	0.00	183.000.00
403100700	225.000.00	0.00	225.000.00	0.00	0.00	0.00	42.000.00	42.000.00	42.000.00	0.00	183.000.00
403180000	25.335.00	0.00	25.335.00	0.00	0.00	0.00	3.360.00	3.360.00	3.360.00	0.00	25.975.00
403180100	25.335.00	0.00	25.335.00	0.00	0.00	0.00	3.360.00	3.360.00	3.360.00	0.00	25.975.00
Total U.E.L.:	273.789.00	0.00	273.789.00	0.00	0.00	0.00	45.360.00	45.360.00	45.360.00	0.00	228.429.00



Ejecución por Órgano, Proyecto o Acción Centralizada y Acción Específica a nivel de Unidad Ejecutora Local, Partidas y Subpartidas Consolidando las Fuentes de Financiamiento

Presupuesto : 2014 Desde 01/01/2014 Hasta 07/01/2015
Órgano: 66 Ministerio del Poder Popular para Transporte Acuático y Aéreo
Proyecto/acción Centralizada: 0034 Automatización de la planificación de los recursos gubernamentales para el Ministerio del Poder Popular para Transporte Acuático y Aéreo.
Acción Específica: 001 Diagnóstico de la situación actual de los procesos de planificación de los recursos en el Ministerio del Poder Popular para Transporte Acuático y Aéreo.
Unidad Ejecutora Local: 00004 OFICINA DE PLANIFICACIÓN, PRESUPUESTO Y ORGANIZACIÓN

OBJETO DEL GASTO	LEY	MODIFICACIONES (+/-)	GASTO ACORDADO	REESTABLECIMIENTO POR DEVOLUCIONES	APARTADO POR MODIFICACIONES Y/O DISTRIBUCIÓN	ACUMULADO PRECOMPROMISO	ACUMULADO COMPROMISOS	ACUMULADO CAUSADO	ACUMULADO PAGOS	ANTICIPO	DISPONIBLE
403000000	68.560.00	-68.560.00	0.00	0.00	0.00	0.00	0.00	0.00	0.00	0.00	0.00
403180000	68.560.00	-68.560.00	0.00	0.00	0.00	0.00	0.00	0.00	0.00	0.00	0.00
403180100	68.560.00	-68.560.00	0.00	0.00	0.00	0.00	0.00	0.00	0.00	0.00	0.00
404000000	571.332.00	-571.332.00	0.00	0.00	0.00	0.00	0.00	0.00	0.00	0.00	0.00
404120000	571.332.00	-571.332.00	0.00	0.00	0.00	0.00	0.00	0.00	0.00	0.00	0.00
404120000	571.332.00	-571.332.00	0.00	0.00	0.00	0.00	0.00	0.00	0.00	0.00	0.00
Total U.E.L.:	639.892.00	-639.892.00	0.00	0.00	0.00	0.00	0.00	0.00	0.00	0.00	0.00



[Handwritten signature]

Ejecución por Órgano, Proyecto o Acción Centralizada y Acción Específica a nivel de Unidad Ejecutora Local, Partidas y Subpartidas Consolidando las Fuentes de Financiamiento

Presupuesto : 2014 Desde 01/01/2014 Hasta 07/01/2015
Órgano: 66 Ministerio del Poder Popular para Transporte Acuático y Aéreo
Proyecto/acción Centralizada: 0034 Automatización de la planificación de los recursos gubernamentales para el Ministerio del Poder Popular para Transporte Acuático y Aéreo.
Acción Específica: 002 Diseño y gestión de los procesos para la automatización de la planificación.
Unidad Ejecutora Local: 00004 OFICINA DE PLANIFICACIÓN, PRESUPUESTO Y ORGANIZACIÓN

OBJETO DEL GASTO	LEY	MODIFICACIONES (+/-)	GASTO ACORDADO	REESTABLECIMIENTO POR DEVOLUCIONES	APARTADO POR MODIFICACIONES Y DISTRIBUCIÓN	ACUMULADO PRECOMPROMISO	ACUMULADO COMPROMISOS	ACUMULADO CAUSADO	ACUMULADO PAGOS	ANTICIPO	DISPONIBLE
403000000	150.526,00	-150.526,00	0,00	0,00	0,00	0,00	0,00	0,00	0,00	0,00	0,00
403180000	150.526,00	-150.526,00	0,00	0,00	0,00	0,00	0,00	0,00	0,00	0,00	0,00
403180100	150.526,00	-150.526,00	0,00	0,00	0,00	0,00	0,00	0,00	0,00	0,00	0,00
404000000	1.254.372,00	-1.254.372,00	0,00	0,00	0,00	0,00	0,00	0,00	0,00	0,00	0,00
404120000	1.254.372,00	-1.254.372,00	0,00	0,00	0,00	0,00	0,00	0,00	0,00	0,00	0,00
404120400	1.254.372,00	-1.254.372,00	0,00	0,00	0,00	0,00	0,00	0,00	0,00	0,00	0,00
Total U.E.L.	1.404.898,00	-1.404.898,00	0,00	0,00	0,00	0,00	0,00	0,00	0,00	0,00	0,00



[Handwritten signature]

Ejecución por Órgano, Proyecto o Acción Centralizada y Acción Específica a nivel de Unidad Ejecutora Local, Partidas y Subpartidas Consolidando las Fuentes de Financiamiento

Presupuesto : 2014 Desde 01/01/2014 Hasta 07/01/2015
Órgano: 66 Ministerio del Poder Popular para Transporte Acuático y Aéreo
Proyecto/acción Centralizada: 0034 Automatización de la planificación de los recursos gubernamentales para el Ministerio del Poder Popular para Transporte Acuático y Aéreo.
Acción Específica: 003 Integración con los sistemas de planificación de los entes y dependencias adscritas al Ministerio del Poder Popular para Transporte Acuático y Aéreo.
Unidad Ejecutora Local: 00004 OFICINA DE PLANIFICACIÓN, PRESUPUESTO Y ORGANIZACIÓN

OBJETO DEL GASTO	LEY	MODIFICACIONES (+/-)	GASTO ACORDADO	REESTABLECIMIENTO POR DEVOLUCIONES	APARTADO POR MODIFICACIONES Y/O DISTRIBUCIÓN	ACUMULADO PRECOMPROMISO	ACUMULADO COMPROMISOS	ACUMULADO CAUSADO	ACUMULADO PAGOS	ANTICIPO	DISPONIBLE
402000000	1.304.850.00	-1.304.850.00	0.00	0.00	0.00	0.00	0.00	0.00	0.00	0.00	0.00
403100000	1.165.045.00	-1.165.045.00	0.00	0.00	0.00	0.00	0.00	0.00	0.00	0.00	0.00
403100300	1.165.045.00	-1.165.045.00	0.00	0.00	0.00	0.00	0.00	0.00	0.00	0.00	0.00
403180000	136.805.00	-136.805.00	0.00	0.00	0.00	0.00	0.00	0.00	0.00	0.00	0.00
403180100	136.805.00	-136.805.00	0.00	0.00	0.00	0.00	0.00	0.00	0.00	0.00	0.00
Total U.E.L.-	1.304.850.00	-1.304.850.00	0.00	0.00	0.00	0.00	0.00	0.00	0.00	0.00	0.00



[Handwritten signature]

Ejecución por Órgano, Proyecto o Acción Centralizada y Acción Específica a nivel de Unidad Ejecutora Local, Partidas y Subpartidas Consolidando las Fuentes de Financiamiento

Presupuesto : 2014 Desde 01/01/2014 Hasta 07/01/2015
Órgano: 66 Ministerio del Poder Popular para Transporte Acuático y Aéreo
Proyecto/acción Centralizada: 0034 Automatización de la planificación de los recursos gubernamentales para el Ministerio del Poder Popular para Transporte Acuático y Aéreo.
Acción Específica: 004 Capacitación y adiestramiento al personal a fin de garantizar la transferencia tecnológica.
Unidad Ejecutora Local: 00004 OFICINA DE PLANIFICACIÓN, PRESUPUESTO Y ORGANIZACIÓN

OBJETO DEL GASTO	LEY	MODIFICACIONES (+/-)	GASTO ACORDADO	REESTABLECIMIENTO POR DEVOLUCIONES	APARTADO POR MODIFICACIONES Y/O DISTRIBUCIÓN	ACUMULADO PRECOMPROMISO	ACUMULADO COMPROMISOS	ACUMULADO CAUSADO	ACUMULADO PAGOS	ANTICIPO	DISPONIBLE
403000000	541.094,00	-541.094,00	0,00	0,00	0,00	0,00	0,00	0,00	0,00	0,00	0,00
403100000	483.120,00	-483.120,00	0,00	0,00	0,00	0,00	0,00	0,00	0,00	0,00	0,00
403100700	483.120,00	-483.120,00	0,00	0,00	0,00	0,00	0,00	0,00	0,00	0,00	0,00
403180000	57.974,00	-57.974,00	0,00	0,00	0,00	0,00	0,00	0,00	0,00	0,00	0,00
403180100	57.974,00	-57.974,00	0,00	0,00	0,00	0,00	0,00	0,00	0,00	0,00	0,00
Total U.E.L.L.	541.094,00	-541.094,00	0,00	0,00	0,00	0,00	0,00	0,00	0,00	0,00	0,00



[Handwritten signature]

Ejecución por Órgano, Proyecto o Acción Centralizada y Acción Específica a nivel de Unidad Ejecutora Local, Partidas y Subpartidas Consolidando las Fuentes de Financiamiento

Presupuesto : 2014 Desde 01/01/2014 Hasta 07/01/2015
Órgano: 66 Ministerio del Poder Popular para Transporte Acuático y Aéreo
Proyecto/Acción Centralizada: 0035 Automatización del Sistema Estadístico en el Ministerio en su II fase.
Acción Específica: 001 Implementación del Sistema Estadístico de los sectores Acuático y Aéreo en su II fase
Unidad Ejecutora Local: 00004 OFICINA DE PLANIFICACIÓN, PRESUPUESTO Y ORGANIZACIÓN

OBJETO DEL GASTO	LEY	MODIFICACIONES (+/-)	GASTO ACORDADO	REESTABLECIMIENTO POR DEVOLUCIONES	APARTADO POR MODIFICACIONES (DISTRIBUCIÓN)	ACUMULADO PRECOMPROMISO	ACUMULADO COMPROMISOS	ACUMULADO CAUSADO	ACUMULADO PAGOS	ANTIPO	DISPONIBLE
403060000	1.478.400,00	-1.478.400,00	0,00	0,00	0,00	0,00	0,00	0,00	0,00	0,00	0,00
403100000	1.320.000,00	-1.320.000,00	0,00	0,00	0,00	0,00	0,00	0,00	0,00	0,00	0,00
403100000	1.320.000,00	-1.320.000,00	0,00	0,00	0,00	0,00	0,00	0,00	0,00	0,00	0,00
403160000	158.400,00	-158.400,00	0,00	0,00	0,00	0,00	0,00	0,00	0,00	0,00	0,00
403160100	158.400,00	-158.400,00	0,00	0,00	0,00	0,00	0,00	0,00	0,00	0,00	0,00
Total UE-IL:	1.478.400,00	-1.478.400,00	0,00	0,00	0,00	0,00	0,00	0,00	0,00	0,00	0,00



Ejecución por Órgano, Proyecto o Acción Centralizada y Acción Específica a nivel de Unidad Ejecutora Local, Partidas y Subpartidas Consolidando las Fuentes de Financiamiento

Presupuesto : 2014 Desde 01/01/2014 Hasta 07/01/2015
Órgano: 66 Ministerio del Poder Popular para Transporte Acuático y Aéreo
Proyecto/acción Centralizada: 0035 Automatización del Sistema Estadístico en el Ministerio en su II fase.
Acción Específica: 002 Capacitación y adiestramiento estadístico en el ámbito teórico, legal y práctico.
Unidad Ejecutora Local: 00004 OFICINA DE PLANIFICACIÓN, PRESUPUESTO Y ORGANIZACIÓN

OBJETO DEL GASTO	LEY	MODIFICACIONES (+/-)	GASTO ACORDADO	RESTABLECIMIENTO POR DEVOLUCIONES	APARTADO POR MODIFICACIONES Y DISTRIBUCIÓN	ACUMULADO PRECOMPROMISO	ACUMULADO COMPROMISOS	ACUMULADO CAUSADO	ACUMULADO PAGOS	ANTICIPO	DISPONIBLE
403000000	194.400.00	-194.400.00	0.00	0.00	0.00	0.00	0.00	0.00	0.00	0.00	0.00
403100000	180.000.00	-180.000.00	0.00	0.00	0.00	0.00	0.00	0.00	0.00	0.00	0.00
403100700	180.000.00	-180.000.00	0.00	0.00	0.00	0.00	0.00	0.00	0.00	0.00	0.00
403180000	14.400.00	-14.400.00	0.00	0.00	0.00	0.00	0.00	0.00	0.00	0.00	0.00
403180100	14.400.00	-14.400.00	0.00	0.00	0.00	0.00	0.00	0.00	0.00	0.00	0.00
Total UELL:	194.400.00	-194.400.00	0.00	0.00	0.00	0.00	0.00	0.00	0.00	0.00	0.00



[Handwritten signature]

Ejecución por Órgano, Proyecto o Acción Centralizada y Acción Específica a nivel de Unidad Ejecutora Local, Partidas y Subpartidas Consolidando las Fuentes de Financiamiento

Presupuesto : 2014 Desde 01/01/2014 Hasta 07/01/2015
Órgano: 66 Ministerio del Poder Popular para Transporte Acuático y Aéreo
Proyecto/acción Centralizada: 0037 Evaluación y análisis de construcción del sector aéreo
Acción Específica: 001 Diseño y evaluación de proyectos del sector aeronáutico
Unidad Ejecutora Local: 00012 DIRECCIÓN GENERAL DE ANÁLISIS DE PROYECTOS DE INFRAESTRUCTURA DE LOS SECTORES ACUÁTICO Y AÉREO

OBJETO DEL GASTO	LEY	MODIFICACIONES (+/-)	GASTO ACORDADO	REESTABLECIMIENTO POR DEVOLUCIONES	APARTADO POR PROYECTO (DISTRIBUCIÓN)	ACUMULADO PRECOMPROMISO	ACUMULADO COMPROMISOS	ACUMULADO CAUSADO	ACUMULADO PAGOS	ANTICIPO	DISPONIBLE
403000000	2.370.370.00	-1.828.978.00	541.392.00	0.00	0.00	0.00	541.392.00	541.392.00	541.392.00	0.00	0.00
403100000	2.370.370.00	-1.828.978.00	541.392.00	0.00	0.00	0.00	541.392.00	541.392.00	541.392.00	0.00	0.00
403150100	2.370.370.00	-1.828.978.00	541.392.00	0.00	0.00	0.00	541.392.00	541.392.00	541.392.00	0.00	0.00
404000000	28.628.630.00	-22.882.230.00	6.767.400.00	0.00	0.00	0.00	6.767.400.00	6.767.400.00	6.767.400.00	0.00	0.00
404100000	28.628.630.00	-22.882.230.00	6.767.400.00	0.00	0.00	0.00	6.767.400.00	6.767.400.00	6.767.400.00	0.00	0.00
404120500	28.628.630.00	-22.882.230.00	6.767.400.00	0.00	0.00	0.00	6.767.400.00	6.767.400.00	6.767.400.00	0.00	0.00
Total U.E.L.:	32.000.000.00	-24.691.208.00	7.308.792.00	0.00	0.00	0.00	7.308.792.00	7.308.792.00	7.308.792.00	0.00	0.00



Ejecución por Órgano, Proyecto o Acción Centralizada y Acción Específica a nivel de Unidad Ejecutora Local, Partidas y Subpartidas Consolidando las Fuentes de Financiamiento

Presupuesto : 2014 Desde 01/01/2014 Hasta 07/01/2015
Órgano: 66 Ministerio del Poder Popular para Transporte Acuático y Aéreo
Proyecto/Acción Centralizada: 0037 Evaluación y análisis de construcción del sector aéreo
Acción Específica: 002 Evaluación de la infraestructura del sector aeronáutico
Unidad Ejecutora Local: 00012 DIRECCIÓN GENERAL DE ANÁLISIS DE PROYECTOS DE INFRAESTRUCTURA DE LOS SECTORES ACUÁTICO Y AEREO

OBJETO DEL GASTO	LEY	(+/-) MODIFICACIONES	GASTO ACORDADO	REESTABLECIMIENTO POR DEVOLUCIONES	APARTADO POR (MODIFICACIONES Y/O DISTRIBUCION)	ACUMULADO PRECOMPROMISO	ACUMULADO COMPROMISOS	ACUMULADO CAUSADO	ACUMULADO PAGOS	ANTICIPO	DISPONIBLE
403000000	592.593.00	-383.108.44	209.484.56	0.00	0.00	0.00	117.054.84	117.054.84	117.054.84	0.00	82.429.72
403180000	592.593.00	-383.108.44	209.484.56	0.00	0.00	0.00	117.054.84	117.054.84	117.054.84	0.00	82.429.72
403180100	592.593.00	-383.108.44	209.484.56	0.00	0.00	0.00	117.054.84	117.054.84	117.054.84	0.00	82.429.72
404000000	7.407.407.00	-4.788.850.00	2.618.557.00	0.00	0.00	0.00	2.618.557.00	2.618.557.00	2.618.557.00	0.00	0.00
404130000	7.407.407.00	-4.788.850.00	2.618.557.00	0.00	0.00	0.00	2.618.557.00	2.618.557.00	2.618.557.00	0.00	0.00
404130200	7.407.407.00	-4.788.850.00	2.618.557.00	0.00	0.00	0.00	2.618.557.00	2.618.557.00	2.618.557.00	0.00	0.00
Total U.E.L.:	8.000.000.00	-5.171.598.44	2.828.401.56	0.00	0.00	0.00	2.735.611.84	2.735.611.84	2.735.611.84	0.00	82.429.72



[Handwritten signature]

REPÚBLICA BOLIVARIANA DE VENEZUELA
 MINISTERIO DEL PODER POPULAR DE ECONOMÍA, FINANZAS Y BANCA PÚBLICA
 OFICINA NACIONAL DE CONTABILIDAD PÚBLICA

Ejecución por Órgano, Proyecto o Acción Centralizada y Acción Específica a nivel de Unidad Ejecutora Local, Partidas y Subpartidas Consolidando las Fuentes de Financiamiento

Presupuesto : 2014 Desde 01/01/2014 Hasta 07/01/2015
 Órgano: 66 Ministerio del Poder Popular para Transporte Acuático y Aéreo
 Proyecto/Acción Centralizada: 0038 Evaluación y análisis de construcción del sector acuático
 Acción Específica: 001 Diseño de proyectos del sector acuático
 Unidad Ejecutora Local: 00012 DIRECCIÓN GENERAL DE ANÁLISIS DE PROYECTOS DE INFRAESTRUCTURA DE LOS SECTORES ACUÁTICO Y AEREO

OBJETO DEL GASTO	LEY	(+/-) MODIFICACIONES	GASTO ACORDADO	REESTABLECIMIENTO POR DEVOLUCIONES	APARTADO POR (MODIFICACIONES Y/O DISTRIBUCION)	ACUMULADO PRECOMPROMISO	ACUMULADO COMPROMISOS	ACUMULADO CAUSADO	ACUMULADO PAGOS	ANTIPO	DISPONIBLE
463000000	74.074.00	-74.074.00	0.00	0.00	0.00	0.00	0.00	0.00	0.00	0.00	0.00
463160000	74.074.00	-74.074.00	0.00	0.00	0.00	0.00	0.00	0.00	0.00	0.00	0.00
403180100	74.074.00	-74.074.00	0.00	0.00	0.00	0.00	0.00	0.00	0.00	0.00	0.00
464000000	925.925.00	-925.925.00	0.00	0.00	0.00	0.00	0.00	0.00	0.00	0.00	0.00
464120000	925.925.00	-925.925.00	0.00	0.00	0.00	0.00	0.00	0.00	0.00	0.00	0.00
404120000	925.925.00	-925.925.00	0.00	0.00	0.00	0.00	0.00	0.00	0.00	0.00	0.00
Total U.E.L.:	1.000.000.00	-1.000.000.00	0.00	0.00	0.00	0.00	0.00	0.00	0.00	0.00	0.00



[Handwritten signature]

REPÚBLICA BOLIVARIANA DE VENEZUELA
MINISTERIO DEL PODER POPULAR DE ECONOMÍA, FINANZAS Y BANCA PÚBLICA
OFICINA NACIONAL DE CONTABILIDAD PÚBLICA

Ejecución por Órgano, Proyecto o Acción Centralizada y Acción Específica a nivel de Unidad Ejecutora Local, Partidas y Subpartidas Consolidando las Fuentes de Financiamiento

Presupuesto : 2014 Desde 01/01/2014 Hasta 07/01/2015

Órgano: 66 Ministerio del Poder Popular para Transporte Acuático y Aéreo

Proyecto/Acción Centralizada: 0038 Evaluación y análisis de construcción del sector acuático

Acción Específica: 002 Evaluación de proyectos del sector acuático

Unidad Ejecutora Local: 00012 DIRECCIÓN GENERAL DE ANÁLISIS DE PROYECTOS DE INFRAESTRUCTURA DE LOS SECTORES ACUÁTICO Y AÉREO

OBJETO DEL GASTO	LEY	MODIFICACIONES (+/-)	GASTO ACORDADO	REESTABLECIMIENTO POR DEVOLUCIONES	ASIGNADO POR MODIFICACIONES Y DISTRIBUCIÓN	ACUMULADO PRECOMPROMISO	ACUMULADO COMPROMISOS	ACUMULADO CAUSADO	ACUMULADO PAGOS	ANTIPO	DISPONIBLE
403000000	74.074.00	-74.074.00	0.00	0.00	0.00	0.00	0.00	0.00	0.00	0.00	0.00
403180000	74.074.00	-74.074.00	0.00	0.00	0.00	0.00	0.00	0.00	0.00	0.00	0.00
403180100	74.074.00	-74.074.00	0.00	0.00	0.00	0.00	0.00	0.00	0.00	0.00	0.00
404000000	925.925.00	-925.925.00	0.00	0.00	0.00	0.00	0.00	0.00	0.00	0.00	0.00
404130000	925.925.00	-925.925.00	0.00	0.00	0.00	0.00	0.00	0.00	0.00	0.00	0.00
404130200	925.925.00	-925.925.00	0.00	0.00	0.00	0.00	0.00	0.00	0.00	0.00	0.00
Total U.E.L.	1.000.000.00	-1.000.000.00	0.00	0.00	0.00	0.00	0.00	0.00	0.00	0.00	0.00



[Handwritten signature]

Ejecución por Órgano, Proyecto o Acción Centralizada y Acción Específica a nivel de Unidad Ejecutora Local, Partidas y Subpartidas Consolidando las Fuentes de Financiamiento

Presupuesto : 2014 Desde 01/01/2014 Hasta 07/01/2015
Órgano: 66 Ministerio del Poder Popular para Transporte Acuático y Aéreo
Proyecto/Acción Centralizada: 9999 Aportes y Transferencias para Financiar los Proyectos de los Entes Descentralizados
Acción Específica: 001 Aportes y Transferencias para Financiar los Proyectos del Ente Consozio Venezolano de Industrias Aeronáuticas y Servicios Aéreos, S.A. (CONVIVASA)
Unidad Ejecutora Local: 00003 OFICINA DE ADMINISTRACION

OBJETO DEL GASTO	LEY	(+/-) MODIFICACIONES	GASTO ACORDADO	REESTABLECIMIENTO POR DEVOLUCIONES	APARTADO POR (MODIFICACIONES Y/O DISTRIBUCION)	ACUMULADO PRECOMPROMISO	ACUMULADO COMPROMISOS	ACUMULADO CAUSADO	ACUMULADO PAGOS	ANTIPO	DISPONIBLE
407000000	1.215.431.062.00	0.00	1.215.431.062.00	0.00	0.00	0.00	208.784.376.00	208.784.376.00	208.784.376.00	0.00	1.006.646.685.95
407030000	1.215.431.062.00	0.00	1.215.431.062.00	0.00	0.00	0.00	208.784.376.00	208.784.376.00	208.784.376.00	0.00	1.006.646.685.95
407030300	1.215.431.062.00	0.00	1.215.431.062.00	0.00	0.00	0.00	208.784.376.00	208.784.376.00	208.784.376.00	0.00	1.006.646.685.95
407030305	1.215.431.062.00	0.00	1.215.431.062.00	0.00	0.00	0.00	208.784.376.00	208.784.376.00	208.784.376.00	0.00	1.006.646.685.95
Total UE.L:	1.215.431.062.00	0.00	1.215.431.062.00	0.00	0.00	0.00	208.784.376.00	208.784.376.00	208.784.376.00	0.00	1.006.646.685.95



[Handwritten signature]

Ejecución por Órgano, Proyecto o Acción Centralizada y Acción Específica a nivel de Unidad Ejecutora Local, Partidas y Subpartidas Consolidando las Fuentes de Financiamiento

Presupuesto : 2014 Desde 01/01/2014 Hasta 07/01/2015
Órgano: 66 Ministerio del Poder Popular para Transporte Acuático y Aéreo
Proyecto/acción Centralizada: 9999 Aportes y Transferencias para Financiar los Proyectos de los Entes Descentralizados
Acción Específica: 002 Aportes y Transferencias para Financiar los Proyectos del ente Bolivariana de Aeropuertos, S.A. (BAER)
Unidad Ejecutora Local: 00003 OFICINA DE ADMINISTRACION

OBJETO DEL GASTO	LEY	(+/-) MODIFICACIONES	GASTO ACORDADO	REESTABLECIMIENTO POR REVOLUCIONES	APARTADO POR (MODIFICACIONES Y/O DISTRIBUCION)	ACUMULADO PRECOMPROMISO	ACUMULADO COMPROMISOS	ACUMULADO CAUSADO	ACUMULADO PAGOS	ANTIPO	DISPONIBLE
407000000		0,00	127 334 830,46	0,00	0,00	0,00	127 334 830,46	127 334 830,46	127 334 830,46	0,00	0,00
407030000		0,00	127 334 830,46	0,00	0,00	0,00	127 334 830,46	127 334 830,46	127 334 830,46	0,00	0,00
407030000		0,00	127 334 830,46	0,00	0,00	0,00	127 334 830,46	127 334 830,46	127 334 830,46	0,00	0,00
407030000		0,00	127 334 830,46	0,00	0,00	0,00	127 334 830,46	127 334 830,46	127 334 830,46	0,00	0,00
Total U.E.L.L.		0,00	127 334 830,46	0,00	0,00	0,00	127 334 830,46	127 334 830,46	127 334 830,46	0,00	0,00



[Handwritten signature]

Ejecución por Órgano, Proyecto o Acción Centralizada y Acción Específica a nivel de Unidad Ejecutora Local, Partidas y Subpartidas Consolidando las Fuentes de Financiamiento

Presupuesto : 2014 Desde 01/01/2014 Hasta 07/01/2015
Órgano: 66 Ministerio del Poder Popular para Transporte Acuático y Aéreo
Proyecto/Acción Centralizada: 9999 Aportes y Transferencias para Financiar los Proyectos de los Entes Descentralizados
Acción Específica: 003 Aportes y Transferencias para Financiar los Proyectos del ente Fundación de Desarrollo Nacional Aeroportuario y Portuario
Unidad Ejecutora Local: 00003 OFICINA DE ADMINISTRACIÓN

OBJETO DEL GASTO	LEY	(+/-) MODIFICACIONES	GASTO ACORDADO	REESTABLECIMIENTO POR DEVOLUCIONES	APARTADO POR (MODIFICACIONES Y/O DISTRIBUCION)	ACUMULADO PRECOMPROMISO	ACUMULADO COMPROMISOS	ACUMULADO CAUSADO	ACUMULADO PAGOS	ANTIPO	DISPONIBLE
407000000	0,00	431.863.166,44	431.863.166,44	0,00	0,00	0,00	431.863.166,44	431.863.166,44	431.863.166,44	0,00	0,00
407000000	0,00	431.863.166,44	431.863.166,44	0,00	0,00	0,00	431.863.166,44	431.863.166,44	431.863.166,44	0,00	0,00
407000000	0,00	431.863.166,44	431.863.166,44	0,00	0,00	0,00	431.863.166,44	431.863.166,44	431.863.166,44	0,00	0,00
407000000	0,00	431.863.166,44	431.863.166,44	0,00	0,00	0,00	431.863.166,44	431.863.166,44	431.863.166,44	0,00	0,00
Total UCL:	0,00	431.863.166,44	431.863.166,44	0,00	0,00	0,00	431.863.166,44	431.863.166,44	431.863.166,44	0,00	0,00
Total ORG:	2.157.931.062,00	726.495.353,80	2.884.426.415,80	0,00	0,00	0,00	1.803.879.834,97	1.798.782.127,93	1.777.106.916,76	0,00	1.080.546.580,83
TOTAL	2.157.931.062,00	726.495.353,80	2.884.426.415,80	0,00	0,00	0,00	1.803.879.834,97	1.798.782.127,93	1.777.106.916,76	0,00	1.080.546.580,83



[Handwritten signature]

Ejecución Trimestral por Órgano y Fuente Consolidado a Nivel de Partidas

Órgano: 66 Ministerio del Poder Popular para Transporte Acuático y Aéreo

Fuente de Financiamiento : 1 Ingresos Ordinarios

PRIMER TRIMESTRE

ENERO

PARTIDA	LEY	(+/-) MODIFICACIONES	GASTO ACORDADO	REESTABLECIMIENTO POR DEVOLUCIONES	ACUMULADO PRECOMPROMISO	ACUMULADO COMPROMISOS	ACUMULADO CAUSADO	ACUMULADO PAGOS	DISPONIBLE	PORCENTAJE EJECUTADO
401 000000	547.480.110,00	0,00	547.480.110,00	0,00	0,00	38.928.317,82	33.188.440,00	62.324.473,52	510.250.762,20	6,75 %
402 000000	66.061.477,00	0,00	66.061.477,00	0,00	0,00	314.402,00	6.066,60	4.411.760,24	66.347.075,00	0,47 %
403 000000	121.103.927,00	0,00	121.103.927,00	0,00	0,00	270.493,13	231.943,97	1.461.254,56	129.833.173,67	0,22 %
404 000000	70.237.538,00	0,00	70.237.538,00	0,00	0,00	0,00	0,00	68.500,00	70.237.538,00	0,00 %
407 000000	117.016.448,00	0,00	117.016.448,00	0,00	0,00	4.433.094,88	4.433.094,88	105.207.774,89	112.533.893,12	3,78 %
411 000000	20.000.000,00	0,00	20.000.000,00	0,00	0,00	0,00	0,00	93.390,58	20.000.000,00	0,00 %
Total Mes:		0,00		0,00	0,00	41.547.527,81	38.160.444,45	173.727.159,78	900.552.472,19	1,87 %

FEBRERO

PARTIDA	LEY	(+/-) MODIFICACIONES	GASTO ACORDADO	REESTABLECIMIENTO POR DEVOLUCIONES	ACUMULADO PRECOMPROMISO	ACUMULADO COMPROMISOS	ACUMULADO CAUSADO	ACUMULADO PAGOS	DISPONIBLE	PORCENTAJE EJECUTADO
401 000000	547.480.110,00	0,00	547.480.110,00	0,00	0,00	12.670.748,26	7.150.940,38	12.116.120,39	534.800.361,42	2,31 %
402 000000	66.061.477,00	0,00	66.061.477,00	0,00	0,00	2.433.729,82	633.638,00	64.227.747,18	64.227.747,18	3,85 %
403 000000	121.103.927,00	0,00	121.103.927,00	0,00	0,00	3.056.002,01	424.386,13	372.886,13	118.048.324,06	2,52 %
404 000000	70.237.538,00	0,00	70.237.538,00	0,00	0,00	635.656,41	42.857,16	42.857,16	66.602.481,56	0,60 %
407 000000	117.016.448,00	0,00	117.016.448,00	0,00	0,00	2.830.238,82	928.865,36	1.543.940,67	114.186.719,38	2,42 %
411 000000	20.000.000,00	0,00	20.000.000,00	0,00	0,00	0,00	0,00	0,00	20.000.000,00	0,00 %
Total Mes:		0,00		0,00	0,00	21.925.365,44	9.160.817,04	14.712.451,35	920.874.634,56	1,97 %

MARZO

PARTIDA	LEY	(+/-) MODIFICACIONES	GASTO ACORDADO	REESTABLECIMIENTO POR DEVOLUCIONES	ACUMULADO PRECOMPROMISO	ACUMULADO COMPROMISOS	ACUMULADO CAUSADO	ACUMULADO PAGOS	DISPONIBLE	PORCENTAJE EJECUTADO
401 000000	547.480.110,00	0,00	547.480.110,00	0,00	0,00	35.100.150,91	16.449.067,38	35.430.883,78	512.289.850,04	6,43 %
402 000000	66.061.477,00	0,00	66.061.477,00	0,00	0,00	3.026.176,74	3.333.655,12	2.730.563,12	63.632.300,21	4,54 %
403 000000	121.103.927,00	0,00	121.103.927,00	0,00	0,00	2.436.534,20	3.668.677,47	3.387.362,81	118.664.392,60	2,01 %
404 000000	70.237.538,00	0,00	70.237.538,00	0,00	0,00	1.251.637,76	800.165,01	759.586,01	68.868.900,24	1,78 %
407 000000	117.016.448,00	0,00	117.016.448,00	0,00	0,00	2.624.075,84	3.502.778,84	2.502.838,94	114.392.872,36	2,24 %
411 000000	20.000.000,00	0,00	20.000.000,00	0,00	0,00	0,00	0,00	0,00	20.000.000,00	0,00 %
Total Mes:		0,00		0,00	0,00	44.534.575,31	27.713.223,83	44.711.400,56	897.965.424,69	2,84 %
Total Trimestre:		0,00		0,00	0,00	108.107.468,56	75.054.285,25	233.151.011,79	2.719.392.531,44	2,23 %



[Handwritten signature]

Ejecución Trimestral por Órgano y Fuente Consolidado a Nivel de Partidas

Órgano: 66 Ministerio del Poder Popular para Transporte Acuático y Aéreo

Fuente de Financiamiento : 1 Ingresos Ordinarios

SEGUNDO TRIMESTRE

ABRIL

PARTIDA	LEY	MODIFICACIONES (+/-)	GASTO ACORDADO	REESTABLECIMIENTO POR DEVOLUCIONES	ACUMULADO PRECOMPROMISO	ACUMULADO COMPROMISOS	ACUMULADO CAUSADO	ACUMULADO PAGOS	DISPONIBLE	PORCENTAJE EJECUTADO
401 000000	547.480.110,00	0,00	547.480.110,00	0,00	0,00	19.232.774,54	40.323.442,20	44.230.002,42	528.247.332,00	3,51 %
402 000000	66.061.477,00	-14.000.000,00	52.061.477,00	0,00	0,00	4.510.423,96	5.285.619,74	5.285.619,74	48.151.053,34	8,56 %
403 000000	121.103.227,00	0,00	121.103.227,00	0,00	0,00	4.157.109,36	3.987.763,34	4.311.615,00	116.848.817,64	3,43 %
404 000000	70.237.538,00	0,00	70.237.538,00	0,00	0,00	1.169.224,86	1.030.943,00	1.080.105,00	69.068.313,20	1,66 %
407 000000	117.016.846,00	14.000.000,00	131.016.846,00	0,00	0,00	18.674.324,64	18.566.175,74	8.644.466,66	112.342.623,36	14,25 %
411 000000	20.000.000,00	0,00	20.000.000,00	0,00	0,00	98.635,63	98.635,63	98.635,63	19.900.394,37	0,50 %
Total Mes:		0,00		0,00	0,00	47.843.493,03	69.061.184,65	63.860.389,44	894.656.506,97	5,32 %

MAYO

PARTIDA	LEY	MODIFICACIONES (+/-)	GASTO ACORDADO	REESTABLECIMIENTO POR DEVOLUCIONES	ACUMULADO PRECOMPROMISO	ACUMULADO COMPROMISOS	ACUMULADO CAUSADO	ACUMULADO PAGOS	DISPONIBLE	PORCENTAJE EJECUTADO
401 000000	547.480.110,00	0,00	547.480.110,00	0,00	0,00	22.188.922,20	22.081.325,54	22.111.325,54	525.290.187,80	4,05 %
402 000000	66.061.477,00	0,00	66.061.477,00	0,00	0,00	6.556.220,14	3.222.839,93	3.005.835,06	60.102.256,86	9,84 %
403 000000	121.103.227,00	0,00	121.103.227,00	0,00	0,00	5.603.810,88	3.222.745,46	3.210.462,70	115.500.310,32	4,63 %
404 000000	70.237.538,00	0,00	70.237.538,00	0,00	0,00	2.418.837,88	1.588.711,34	1.808.711,34	67.821.700,12	3,44 %
407 000000	117.016.846,00	0,00	117.016.846,00	0,00	0,00	7.330.972,52	6.978.585,11	15.350.765,46	108.368.035,46	6,52 %
411 000000	20.000.000,00	0,00	20.000.000,00	0,00	0,00	0,00	0,00	0,00	20.000.000,00	0,00 %
Total Mes:		0,00		0,00	0,00	44.399.503,42	37.314.020,46	45.496.213,20	896.100.496,56	4,75 %

JUNIO

PARTIDA	LEY	MODIFICACIONES (+/-)	GASTO ACORDADO	REESTABLECIMIENTO POR DEVOLUCIONES	ACUMULADO PRECOMPROMISO	ACUMULADO COMPROMISOS	ACUMULADO CAUSADO	ACUMULADO PAGOS	DISPONIBLE	PORCENTAJE EJECUTADO
401 000000	547.480.110,00	0,00	547.480.110,00	0,00	0,00	46.133.462,56	22.567.978,18	17.012.462,13	468.346.617,41	8,97 %
402 000000	66.061.477,00	-8.000.000,00	58.061.477,00	0,00	0,00	5.061.940,31	9.801.270,79	7.335.420,27	53.590.530,03	8,63 %
403 000000	121.103.227,00	-22.446.733,00	98.648.194,00	0,00	0,00	7.486.081,34	8.446.733,61	8.401.867,70	91.159.112,66	7,59 %
404 000000	70.237.538,00	0,00	70.237.538,00	0,00	0,00	3.032.063,26	4.508.214,64	3.780.333,78	68.305.464,07	5,60 %
407 000000	117.016.846,00	30.445.733,00	147.472.689,00	0,00	0,00	14.216.212,18	15.568.534,56	17.170.879,43	130.353.468,82	8,64 %
411 000000	20.000.000,00	0,00	20.000.000,00	0,00	0,00	30.943,56	30.943,56	30.943,56	19.969.356,49	0,15 %
Total Mes:		0,00		0,00	0,00	79.866.423,96	60.940.375,52	53.740.525,91	862.633.576,04	6,76 %
Total Trimestre:		0,00		0,00	0,00	172.109.420,41	167.315.580,63	163.097.128,56	2.855.390.579,59	5,61 %



[Handwritten signature]

Ejecución Trimestral por Órgano y Fuente Consolidado a Nivel de Partidas

Órgano: 66 Ministerio del Poder Popular para Transporte Acuático y Aéreo

Fuente de Financiamiento : 1 Ingresos Ordinarios

TERCER TRIMESTRE

JULIO

PARTIDA	LEY	MODIFICACIONES (+/-)	GASTO ACORDADO	REESTABLECIMIENTO POR DEVOLUCIONES	ACUMULADO PRECOMPROMISO	ACUMULADO COMPROMISOS	ACUMULADO CAUSADO	ACUMULADO PAGOS	DISPONIBLE	PORCENTAJE EJECUTADO
401 000000	547.480.110,00	0,00	547.480.110,00	0,00	0,00	14.613.201,55	47.368.822,71	23.883.666,55	532.888.608,47	2,67 %
402 000000	66.661.477,00	0,00	66.661.477,00	0,00	0,00	3.088.476,84	2.507.031,94	2.487.421,38	63.572.000,00	4,03 %
403 000000	121.103.927,00	0,00	121.103.927,00	0,00	0,00	1.067.361,70	1.618.016,54	856.880,85	120.036.566,24	0,88 %
404 000000	70.237.538,00	0,00	70.237.538,00	0,00	0,00	1.718.661,70	1.718.916,00	418.885,06	68.518.876,71	2,45 %
407 000000	117.016.948,00	0,00	117.016.948,00	0,00	0,00	11.544.294,35	10.415.655,71	5.778.770,51	106.472.883,66	9,87 %
411 000000	20.000.000,00	0,00	20.000.000,00	0,00	0,00	0,00	0,00	0,00	20.000.000,00	0,00 %
Total Mes:		0,00		0,00	0,00	32.032.965,87	63.756.345,90	33.127.053,34	910.467.034,13	3,42 %

AGOSTO

PARTIDA	LEY	MODIFICACIONES (+/-)	GASTO ACORDADO	REESTABLECIMIENTO POR DEVOLUCIONES	ACUMULADO PRECOMPROMISO	ACUMULADO COMPROMISOS	ACUMULADO CAUSADO	ACUMULADO PAGOS	DISPONIBLE	PORCENTAJE EJECUTADO
401 000000	547.480.110,00	0,00	547.480.110,00	0,00	0,00	21.378.066,56	16.849.261,83	41.729.344,11	528.181.644,14	3,90 %
402 000000	66.661.477,00	0,00	66.661.477,00	0,00	0,00	1.830.130,23	982.344,02	3.197.319,96	64.831.347,77	2,75 %
403 000000	121.103.927,00	-5.000.000,00	116.103.927,00	0,00	0,00	2.707.070,84	2.387.244,28	3.314.360,50	113.398.916,19	2,33 %
404 000000	70.237.538,00	0,00	70.237.538,00	0,00	0,00	8.353.643,72	3.007.647,83	4.726.666,03	61.883.894,28	11,89 %
407 000000	117.016.948,00	5.000.000,00	122.016.948,00	0,00	0,00	2.803.298,44	2.801.065,62	7.360.341,04	119.213.851,56	2,30 %
411 000000	20.000.000,00	0,00	20.000.000,00	0,00	0,00	0,00	0,00	0,00	20.000.000,00	0,00 %
Total Mes:		0,00		0,00	0,00	37.073.146,05	28.834.473,38	60.917.533,19	905.426.853,91	3,86 %

SEPTIEMBRE

PARTIDA	LEY	MODIFICACIONES (+/-)	GASTO ACORDADO	REESTABLECIMIENTO POR DEVOLUCIONES	ACUMULADO PRECOMPROMISO	ACUMULADO COMPROMISOS	ACUMULADO CAUSADO	ACUMULADO PAGOS	DISPONIBLE	PORCENTAJE EJECUTADO
401 000000	547.480.110,00	0,00	547.480.110,00	0,00	0,00	20.765.494,43	21.358.615,16	23.835.141,06	528.713.945,51	3,79 %
402 000000	66.661.477,00	-200.000,00	66.461.477,00	0,00	0,00	3.207.485,06	3.104.662,29	3.750.566,29	63.653.991,02	4,80 %
403 000000	121.103.927,00	-200.000,00	120.903.927,00	0,00	0,00	8.806.030,81	6.638.944,88	2.463.894,46	112.067.896,19	7,28 %
404 000000	70.237.538,00	0,00	70.237.538,00	0,00	0,00	596.869,57	2.340.375,29	2.301.653,29	69.641.688,43	0,85 %
407 000000	117.016.948,00	0,00	117.016.948,00	0,00	0,00	5.656.085,68	5.656.085,44	4.934.916,50	111.360.892,02	4,83 %
411 000000	20.000.000,00	0,00	20.000.000,00	0,00	0,00	31.371,50	31.371,50	0,00	19.968.628,56	0,16 %
Total Mes:		0,00		0,00	0,00	39.063.307,37	40.046.605,56	37.125.297,68	903.436.632,63	3,62 %
Total Trimestre:		0,00		0,00	0,00	108.168.419,33	132.637.424,84	131.170.284,22	2.719.330.580,67	3,63 %



[Handwritten signature]

Ejecución Trimestral por Órgano y Fuente Consolidado a Nivel de Partidas

Órgano: 66 Ministerio del Poder Popular para Transporte Acuático y Aéreo

Fuente de Financiamiento : 1 Ingresos Ordinarios

CUARTO TRIMESTRE

PARTIDA	LEY	MODIFICACIONES (+/-)	GASTO ACORDADO	REESTABLECIMIENTO POR DEVOLUCIONES	ACUMULADO PRECOMPROMISO	ACUMULADO COMPROMISOS	ACUMULADO CAUSADO	ACUMULADO PAGOS	DISPONIBLE	PORCENTAJE EJECUTADO
401 000000	547.480.110,00	0,00	547.480.110,00	0,00	0,00	75.647.975,21	46.979.030,04	28.351.213,89	471.832.434,73	13,82 %
402 000000	66.061.477,00	-2.000.000,00	66.061.477,00	0,00	0,00	2.197.234,61	2.010.779,91	1.988.479,91	66.474.263,39	3,19 %
403 000000	121.033.927,00	-2.000.000,00	119.033.927,00	0,00	0,00	2.389.230,02	4.794.771,43	9.382.693,09	119.177.695,98	2,00 %
404 000000	70.237.535,00	0,00	70.237.535,00	0,00	0,00	1.369.701,86	469.640,91	544.565,91	66.867.535,11	1,85 %
407 000000	117.016.945,00	0,00	117.016.945,00	0,00	0,00	67.507.613,53	67.391.133,53	64.728.905,74	49.509.334,47	57,69 %
411 000000	20.000.000,00	0,00	20.000.000,00	0,00	0,00	264.768,00	264.768,00	264.768,00	19.735.232,00	1,32 %
Total Mes:		0,00		0,00	0,00	149.363.213,32	121.610.324,82	105.291.896,06	793.136.786,68	13,33 %

PARTIDA	LEY	MODIFICACIONES (+/-)	GASTO ACORDADO	REESTABLECIMIENTO POR DEVOLUCIONES	ACUMULADO PRECOMPROMISO	ACUMULADO COMPROMISOS	ACUMULADO CAUSADO	ACUMULADO PAGOS	DISPONIBLE	PORCENTAJE EJECUTADO
401 000000	547.480.110,00	0,00	547.480.110,00	0,00	0,00	39.832.921,21	34.638.420,18	55.883.825,16	511.647.185,73	6,55 %
402 000000	66.061.477,00	1.056.000,00	67.116.477,00	0,00	0,00	5.148.533,78	3.892.818,21	3.393.735,74	62.667.943,23	7,60 %
403 000000	121.033.927,00	-4.203.165,00	116.830.762,00	0,00	0,00	5.394.438,19	3.505.697,19	2.949.769,48	111.516.323,81	4,61 %
404 000000	70.237.535,00	3.148.165,00	73.385.700,00	0,00	0,00	2.011.626,79	3.177.785,43	782.623,43	71.373.877,21	2,74 %
407 000000	117.016.945,00	0,00	117.016.945,00	0,00	0,00	19.111.666,42	14.510.000,88	19.355.465,11	67.665.291,58	16,33 %
411 000000	20.000.000,00	0,00	20.000.000,00	0,00	0,00	845.242,35	845.242,35	845.242,35	19.154.757,05	4,23 %
Total Mes:		0,00		0,00	0,00	68.334.617,80	61.409.964,24	82.910.698,23	874.165.382,20	7,01 %

PARTIDA	LEY	MODIFICACIONES (+/-)	GASTO ACORDADO	REESTABLECIMIENTO POR DEVOLUCIONES	ACUMULADO PRECOMPROMISO	ACUMULADO COMPROMISOS	ACUMULADO CAUSADO	ACUMULADO PAGOS	DISPONIBLE	PORCENTAJE EJECUTADO
401 000000	547.480.110,00	-69.246.086,00	478.234.024,00	0,00	0,00	116.433.027,76	144.872.550,14	81.965.558,77	391.305.666,24	24,35 %
402 000000	66.061.477,00	2.899.000,00	69.061.477,00	0,00	0,00	12.891.483,16	14.813.740,03	10.990.795,26	56.838.993,94	18,25 %
403 000000	121.033.927,00	-5.229.234,44	115.804.692,56	0,00	0,00	17.268.164,48	20.690.270,39	15.624.442,77	96.898.528,10	14,85 %
404 000000	70.237.535,00	-39.503.932,00	40.734.603,00	0,00	0,00	20.012.685,26	24.330.831,63	18.689.981,03	20.722.520,74	46,13 %
407 000000	117.016.945,00	101.109.252,44	218.126.200,44	0,00	0,00	109.894.690,91	113.079.897,98	111.681.342,68	109.481.393,93	49,92 %
411 000000	20.000.000,00	0,00	20.000.000,00	0,00	0,00	274.193,61	274.193,61	160.803,03	19.725.605,36	1,37 %
Total Trimestre:		0,00		0,00	0,00	275.278.761,16	316.237.613,72	138.968.963,54	667.221.238,84	26,29 %
Total Trimestre:		0,00		0,00	0,00	492.976.592,28	501.257.902,78	327.171.557,83	2.334.523.407,72	15,54 %



[Handwritten signature]

Ejecución Trimestral por Órgano y Fuente Consolidado a Nivel de Partidas

Órgano: 66 Ministerio del Poder Popular para Transporte Acuático y Aéreo

Fuente de Financiamiento : 7 Otros

PRIMER TRIMESTRE

ENERO										
PARTIDA	LEY	MODIFICACIONES (+/-)	GASTO ACORDADO	REESTABLECIMIENTO POR DEVOLUCIONES	ACUMULADO PRECOMPROMISO	ACUMULADO COMPROMISOS	ACUMULADO CAUSADO	ACUMULADO PAGOS	DISPONIBLE	PORCENTAJE EJECUTADO
401 000000	0,00	0,00	0,00	0,00	0,00	0,00	0,00	206.384,00	0,00	100,00 %
Total Mes:		0,00		0,00	0,00	0,00		206.384,00	0,00	100,00 %
MARZO										
PARTIDA	LEY	MODIFICACIONES (+/-)	GASTO ACORDADO	REESTABLECIMIENTO POR DEVOLUCIONES	ACUMULADO PRECOMPROMISO	ACUMULADO COMPROMISOS	ACUMULADO CAUSADO	ACUMULADO PAGOS	DISPONIBLE	PORCENTAJE EJECUTADO
407 000000	0,00	527.334.830,40	527.334.830,40	0,00	0,00	127.334.830,40	127.334.830,40	127.334.830,40	400.000.000,00	24,15 %
Total Mes:		527.334.830,40		0,00	0,00	127.334.830,40	127.334.830,40	127.334.830,40	400.000.000,00	24,15 %
Total Trimestre:		527.334.830,40		0,00	0,00	127.334.830,40	127.334.830,40	127.541.214,40	400.000.000,00	52,07 %



[Handwritten signature]

Órgano: 66 Ministerio del Poder Popular para Transporte Acuático y Aéreo

Fuente de Financiamiento : 7 Otros
JUNIO SEGUNDO TRIMESTRE

PARTIDA	LEY	MODIFICACIONES (1-4)	GASTO ACORDADO	REESTABLECIMIENTO POR DEVOLUCIONES	ACUMULADO PRECOMPROMISO	ACUMULADO COMPROMISOS	ACUMULADO CAUSADO	ACUMULADO PAGOS	DISPONIBLE	PORCENTAJE EJECUTADO
407 000000	0,00	0,00	0,00	0,00	0,00	400.000.000,00	400.000.000,00	400.000.000,00	-400.000.000,00	100,00 %
411 000000	0,00	152.866.800,00	152.866.800,00	0,00	0,00	152.866.800,00	152.866.800,00	152.866.800,00	0,00	100,00 %
Total Mes		152.866.800,00		0,00	0,00	552.866.800,00	552.866.800,00	552.866.800,00	-400.000.000,00	100,00 %
Total Trimestre		152.866.800,00		0,00	0,00	552.866.800,00	552.866.800,00	552.866.800,00	-400.000.000,00	100,00 %



[Handwritten signature]

Órgano: 66 Ministerio del Poder Popular para Transporte Acuático y Aéreo

Fuente de Financiamiento : 7 Otros

CUARTO TRIMESTRE

NOVIEMBRE										
PARTIDA	LEY	MODIFICACIONES (+/-)	GASTO ACORDADO	REESTABLECIMIENTO POR DEVOLUCIONES	ACUMULADO PRECOMPROMISO	ACUMULADO COMPROMISOS	ACUMULADO CAUSADO	ACUMULADO PAGOS	DISPONIBLE	PORCENTAJE EJECUTADO
401 000000	0,00	14.664.439,52	14.664.439,52	0,00	0,00	0,00	0,00	0,00	14.664.439,52	0,00 %
407 000000	0,00	31.629.283,88	31.629.283,88	0,00	0,00	31.459.083,88	31.459.083,88	31.459.083,88	170.200,00	90,48 %
Total Mes:		46.293.723,40		0,00	0,00	31.459.083,88	31.459.083,88	31.459.083,88	14.834.639,52	49,73 %
DICIEMBRE										
PARTIDA	LEY	MODIFICACIONES (+/-)	GASTO ACORDADO	REESTABLECIMIENTO POR DEVOLUCIONES	ACUMULADO PRECOMPROMISO	ACUMULADO COMPROMISOS	ACUMULADO CAUSADO	ACUMULADO PAGOS	DISPONIBLE	PORCENTAJE EJECUTADO
401 000000	0,00	0,00	0,00	0,00	0,00	1.903.863,78	1.903.863,78	1.907.609,78	-1.903.863,78	100,00 %
407 000000	0,00	0,00	0,00	0,00	0,00	167.850,28	167.850,28	167.850,28	-167.850,28	100,00 %
Total Mes:		0,00		0,00	0,00	2.071.844,06	2.071.844,06	1.865.460,06	-10,00 %	100,00 %
Total Trimestre:		46.293.723,40		0,00	0,00	33.530.927,94	33.530.927,94	33.324.543,94	12.762.795,46	74,87 %



[Handwritten signature]

Órgano: 66 Ministerio del Poder Popular para Transporte Acuático y Aéreo

Fuente de Financiamiento : 10 Proyectos por Endeudamiento

PRIMER TRIMESTRE

ENERO										
PARTIDA	LEY	(+/-) MODIFICACIONES	GASTO ACORDADO	REESTABLECIMIENTO POR DEVOLUCIONES	ACUMULADO PRECOMPROMISO	ACUMULADO COMPROMISOS	ACUMULADO CAUSADO	ACUMULADO PAGOS	DISPONIBLE	PORCENTAJE EJECUTADO
407 000000	1.215.431.062,00	0,00	1.215.431.062,00	0,00	0,00	0,00	0,00	0,00	1.215.431.062,00	0,00 %
Total Mes:		0,00		0,00	0,00	0,00	0,00	0,00	1.215.431.062,00	0,00 %
FEBRERO										
PARTIDA	LEY	(+/-) MODIFICACIONES	GASTO ACORDADO	REESTABLECIMIENTO POR DEVOLUCIONES	ACUMULADO PRECOMPROMISO	ACUMULADO COMPROMISOS	ACUMULADO CAUSADO	ACUMULADO PAGOS	DISPONIBLE	PORCENTAJE EJECUTADO
407 000000	1.215.431.062,00	0,00	1.215.431.062,00	0,00	0,00	0,00	0,00	0,00	1.215.431.062,00	0,00 %
Total Mes:		0,00		0,00	0,00	0,00	0,00	0,00	1.215.431.062,00	0,00 %
MARZO										
PARTIDA	LEY	(+/-) MODIFICACIONES	GASTO ACORDADO	REESTABLECIMIENTO POR DEVOLUCIONES	ACUMULADO PRECOMPROMISO	ACUMULADO COMPROMISOS	ACUMULADO CAUSADO	ACUMULADO PAGOS	DISPONIBLE	PORCENTAJE EJECUTADO
407 000000	1.215.431.062,00	0,00	1.215.431.062,00	0,00	0,00	0,00	0,00	0,00	1.215.431.062,00	0,00 %
Total Mes:		0,00		0,00	0,00	0,00	0,00	0,00	1.215.431.062,00	0,00 %
Total Trimestre:									3.546.293.186,00	0,00 %



[Handwritten signature]

Ejecución Trimestral por Órgano y Fuente Consolidado a Nivel de Partidas

Órgano: 66 Ministerio del Poder Popular para Transporte Acuático y Aéreo

Fuente de Financiamiento : 10 Proyectos por Endeudamiento

SEGUNDO TRIMESTRE

ABRIL

PARTIDA	LEY	MODIFICACIONES (+/-)	GASTO ACORDADO	REESTABLECIMIENTO POR DEVOLUCIONES	ACUMULADO PRECOMPROMISO	ACUMULADO COMPROMISOS	ACUMULADO CAUSADO	ACUMULADO PAGOS	DISPONIBLE	PORCENTAJE EJECUTADO
407 000000	1.215.431.062,00	0,00	1.215.431.062,00	0,00	0,00	0,00	0,00	0,00	1.215.431.062,00	0,00 %
Total Mes:		0,00		0,00	0,00	0,00	0,00	0,00	1.215.431.062,00	0,00 %

MAYO

PARTIDA	LEY	MODIFICACIONES (+/-)	GASTO ACORDADO	REESTABLECIMIENTO POR DEVOLUCIONES	ACUMULADO PRECOMPROMISO	ACUMULADO COMPROMISOS	ACUMULADO CAUSADO	ACUMULADO PAGOS	DISPONIBLE	PORCENTAJE EJECUTADO
407 000000	1.215.431.062,00	0,00	1.215.431.062,00	0,00	0,00	0,00	0,00	0,00	1.215.431.062,00	0,00 %
Total Mes:		0,00		0,00	0,00	0,00	0,00	0,00	1.215.431.062,00	0,00 %

JUNIO

PARTIDA	LEY	MODIFICACIONES (+/-)	GASTO ACORDADO	REESTABLECIMIENTO POR DEVOLUCIONES	ACUMULADO PRECOMPROMISO	ACUMULADO COMPROMISOS	ACUMULADO CAUSADO	ACUMULADO PAGOS	DISPONIBLE	PORCENTAJE EJECUTADO
407 000000	1.215.431.062,00	0,00	1.215.431.062,00	0,00	0,00	0,00	0,00	0,00	1.215.431.062,00	0,00 %
Total Mes:		0,00		0,00	0,00	0,00	0,00	0,00	1.215.431.062,00	0,00 %

JULIO

PARTIDA	LEY	MODIFICACIONES (+/-)	GASTO ACORDADO	REESTABLECIMIENTO POR DEVOLUCIONES	ACUMULADO PRECOMPROMISO	ACUMULADO COMPROMISOS	ACUMULADO CAUSADO	ACUMULADO PAGOS	DISPONIBLE	PORCENTAJE EJECUTADO
407 000000	1.215.431.062,00	0,00	1.215.431.062,00	0,00	0,00	0,00	0,00	0,00	1.215.431.062,00	0,00 %
Total Mes:		0,00		0,00	0,00	0,00	0,00	0,00	1.215.431.062,00	0,00 %

AGOSTO

PARTIDA	LEY	MODIFICACIONES (+/-)	GASTO ACORDADO	REESTABLECIMIENTO POR DEVOLUCIONES	ACUMULADO PRECOMPROMISO	ACUMULADO COMPROMISOS	ACUMULADO CAUSADO	ACUMULADO PAGOS	DISPONIBLE	PORCENTAJE EJECUTADO
407 000000	1.215.431.062,00	0,00	1.215.431.062,00	0,00	0,00	0,00	0,00	0,00	1.215.431.062,00	0,00 %
Total Mes:		0,00		0,00	0,00	0,00	0,00	0,00	1.215.431.062,00	0,00 %

SEPTIEMBRE

PARTIDA	LEY	MODIFICACIONES (+/-)	GASTO ACORDADO	REESTABLECIMIENTO POR DEVOLUCIONES	ACUMULADO PRECOMPROMISO	ACUMULADO COMPROMISOS	ACUMULADO CAUSADO	ACUMULADO PAGOS	DISPONIBLE	PORCENTAJE EJECUTADO
407 000000	1.215.431.062,00	0,00	1.215.431.062,00	0,00	0,00	0,00	0,00	0,00	1.215.431.062,00	0,00 %
Total Mes:		0,00		0,00	0,00	0,00	0,00	0,00	1.215.431.062,00	0,00 %

OCTUBRE

PARTIDA	LEY	MODIFICACIONES (+/-)	GASTO ACORDADO	REESTABLECIMIENTO POR DEVOLUCIONES	ACUMULADO PRECOMPROMISO	ACUMULADO COMPROMISOS	ACUMULADO CAUSADO	ACUMULADO PAGOS	DISPONIBLE	PORCENTAJE EJECUTADO
407 000000	1.215.431.062,00	0,00	1.215.431.062,00	0,00	0,00	0,00	0,00	0,00	1.215.431.062,00	0,00 %
Total Mes:		0,00		0,00	0,00	0,00	0,00	0,00	1.215.431.062,00	0,00 %

NOVIEMBRE

PARTIDA	LEY	MODIFICACIONES (+/-)	GASTO ACORDADO	REESTABLECIMIENTO POR DEVOLUCIONES	ACUMULADO PRECOMPROMISO	ACUMULADO COMPROMISOS	ACUMULADO CAUSADO	ACUMULADO PAGOS	DISPONIBLE	PORCENTAJE EJECUTADO
407 000000	1.215.431.062,00	0,00	1.215.431.062,00	0,00	0,00	0,00	0,00	0,00	1.215.431.062,00	0,00 %
Total Mes:		0,00		0,00	0,00	0,00	0,00	0,00	1.215.431.062,00	0,00 %

DICIEMBRE

PARTIDA	LEY	MODIFICACIONES (+/-)	GASTO ACORDADO	REESTABLECIMIENTO POR DEVOLUCIONES	ACUMULADO PRECOMPROMISO	ACUMULADO COMPROMISOS	ACUMULADO CAUSADO	ACUMULADO PAGOS	DISPONIBLE	PORCENTAJE EJECUTADO
407 000000	1.215.431.062,00	0,00	1.215.431.062,00	0,00	0,00	0,00	0,00	0,00	1.215.431.062,00	0,00 %
Total Mes:		0,00		0,00	0,00	0,00	0,00	0,00	1.215.431.062,00	0,00 %

TOTAL

PARTIDA	LEY	MODIFICACIONES (+/-)	GASTO ACORDADO	REESTABLECIMIENTO POR DEVOLUCIONES	ACUMULADO PRECOMPROMISO	ACUMULADO COMPROMISOS	ACUMULADO CAUSADO	ACUMULADO PAGOS	DISPONIBLE	PORCENTAJE EJECUTADO
407 000000	1.215.431.062,00	0,00	1.215.431.062,00	0,00	0,00	0,00	0,00	0,00	1.215.431.062,00	0,00 %
Total Mes:		0,00		0,00	0,00	0,00	0,00	0,00	1.215.431.062,00	0,00 %



[Handwritten signature]

Órgano: 66 Ministerio del Poder Popular para Transporte Acuático y Aéreo

Fuente de Financiamiento : 10 Proyectos por Endeudamiento
JULIO

TERCER TRIMESTRE

PARTIDA	LEY	MODIFICACIONES (+/-)	GASTO ACORDADO	REESTABLECIMIENTO POR DEVOLUCIONES	ACUMULADO PRECOMPROMISO	ACUMULADO COMPROMISOS	ACUMULADO CAUSADO	ACUMULADO PAGOS	DISPONIBLE	PORCENTAJE EJECUTADO
407 000000	1.215.431.062,00	0,00	1.215.431.062,00	0,00	0,00	0,00	0,00	0,00	1.215.431.062,00	0,00 %
Total Mes:		0,00		0,00	0,00	0,00	0,00	0,00	1.215.431.062,00	0,00 %
AGOSTO										
PARTIDA	LEY	MODIFICACIONES (+/-)	GASTO ACORDADO	REESTABLECIMIENTO POR DEVOLUCIONES	ACUMULADO PRECOMPROMISO	ACUMULADO COMPROMISOS	ACUMULADO CAUSADO	ACUMULADO PAGOS	DISPONIBLE	PORCENTAJE EJECUTADO
407 000000	1.215.431.062,00	0,00	1.215.431.062,00	0,00	0,00	0,00	0,00	0,00	1.215.431.062,00	0,00 %
Total Mes:		0,00		0,00	0,00	0,00	0,00	0,00	1.215.431.062,00	0,00 %
SEPTIEMBRE										
PARTIDA	LEY	MODIFICACIONES (+/-)	GASTO ACORDADO	REESTABLECIMIENTO POR DEVOLUCIONES	ACUMULADO PRECOMPROMISO	ACUMULADO COMPROMISOS	ACUMULADO CAUSADO	ACUMULADO PAGOS	DISPONIBLE	PORCENTAJE EJECUTADO
407 000000	1.215.431.062,00	0,00	1.215.431.062,00	0,00	0,00	0,00	0,00	0,00	1.215.431.062,00	0,00 %
Total Mes:		0,00		0,00	0,00	0,00	0,00	0,00	1.215.431.062,00	0,00 %
Total Trimestre:									3.646.293.186,00	0,00 %



[Handwritten signature]



Ejecución Trimestral por Órgano y Fuente Consolidado a Nivel de Partidas

Órgano: 66 Ministerio del Poder Popular para Transporte Acuático y Aéreo

Fuente de Financiamiento : 10 Proyectos por Endeudamiento
OCTUBRE

CUARTO TRIMESTRE

PARTIDA	LEY	MODIFICACIONES (+/-)	GASTO ACORDADO	REESTABLECIMIENTO POR DEVOLUCIONES	ACUMULADO PRECOMPROMISO	ACUMULADO COMPROMISOS	ACUMULADO CAUSADO	ACUMULADO PAGOS	DISPONIBLE	PORCENTAJE EJECUTADO
407 000000	1.215.431.062,00	0,00	1.215.431.062,00	0,00	0,00	0,00	0,00	0,00	1.215.431.062,00	0,00 %
Total Mes:		0,00		0,00	0,00	0,00	0,00	0,00	1.215.431.062,00	0,00 %
NOVIEMBRE										
PARTIDA	LEY	MODIFICACIONES (+/-)	GASTO ACORDADO	REESTABLECIMIENTO POR DEVOLUCIONES	ACUMULADO PRECOMPROMISO	ACUMULADO COMPROMISOS	ACUMULADO CAUSADO	ACUMULADO PAGOS	DISPONIBLE	PORCENTAJE EJECUTADO
407 000000	1.215.431.062,00	0,00	1.215.431.062,00	0,00	0,00	0,00	0,00	0,00	1.215.431.062,00	0,00 %
Total Mes:		0,00		0,00	0,00	0,00	0,00	0,00	1.215.431.062,00	0,00 %
DICIEMBRE										
PARTIDA	LEY	MODIFICACIONES (+/-)	GASTO ACORDADO	REESTABLECIMIENTO POR DEVOLUCIONES	ACUMULADO PRECOMPROMISO	ACUMULADO COMPROMISOS	ACUMULADO CAUSADO	ACUMULADO PAGOS	DISPONIBLE	PORCENTAJE EJECUTADO
407 000000	1.215.431.062,00	0,00	1.215.431.062,00	0,00	0,00	0,00	0,00	0,00	1.215.431.062,00	17,18 %
Total Mes:		0,00		0,00	0,00	0,00	0,00	0,00	1.006.646.662,00	17,18 %
Total Trimestre:		0,00		0,00	0,00	0,00	0,00	0,00	3.437.508.609,95	5,73 %
Total Organismo:		726.495.353,80		0,00	0,00	1.803.879.834,97	1.798.782.127,93	1.777.106.916,78	24.817.788.262,83	12,25 %



[Handwritten signature]

ENTES ADSCRITOS

**INSTITUTO AEROPUERTO INTERNACIONAL DE
MAIQUETÍA**

EXPOSICION DE MOTIVOS DE LA CUENTA.

Para el ejercicio fiscal 2014, los ingresos corrientes del Instituto Aeropuerto Internacional de Maiquetía alcanzaron la cantidad de Dos Mil Quinientos Veintidós Millones Trescientos Noventa y Cinco Mil Setecientos Doce Bolívares con Setenta y Cuatro Céntimos (Bs. 2.522.395.712,74), de los cuales (Bs. 21.955.617,87), provienen de transferencias y donaciones de la República, (Bs. 14.053.517,00) de transferencias de entes descentralizados sin fines empresariales y (Bs. 2.486.386.577,87) de ingresos por los servicios prestados por el Organismo, observándose un incremento del 98,00% con respecto al año 2013 cuando se totalizó la suma de Un Mil Doscientos Setenta y Un Millones Doscientos Setenta y Ocho Mil Seiscientos Ochenta y Dos Bolívares sin Céntimos (Bs. 1.271.278.682,00), originado por el incremento en el valor de la unidad tributaria.

En cuanto a los gastos corrientes, en el año 2014 estos sumaron la cantidad de Un Mil Novecientos Cincuenta y Siete Millones Quinientos Catorce Mil Trescientos Cincuenta y Un Bolívar con Diez y Nueve Céntimos (Bs. 1.957.514.351,19), los Egresos Corrientes del año 2014 aumentaron 56,00 % con respecto al año 2013, cuando totalizaron la cantidad de Un Mil Doscientos Ochenta y Cinco Millones Trescientos Dos Mil Doscientos Veinte Bolívares sin Céntimos (Bs. 1.285.302.220,00)

La Utilidad Neta para el año 2014 fue de Quinientos Sesenta y Cuatro Millones Ochocientos Ochenta y Un Mil Trescientos Sesenta y Un Bolívar con Cincuenta y Cinco Céntimos (Bs. 564.881.361,55), con respecto al año 2013 la utilidad aumento en 3.777,00 %, donde hubo un déficit de Bs. Catorce Millones Veintitrés Mil Quinientos Treinta y Ocho Bolívares sin Céntimos (Bs. -14.023.538,00), ello como consecuencia del incremento en los ingresos corrientes y el control en los gastos corrientes durante el ejercicio fiscal 2014.

En cuanto a las cuentas del balance se indica, que los activos totales del Organismo para el año 2014 se situaron en Tres Mil Quinientos Treinta y Siete Millones Novecientos Veintisiete Mil Quinientos Treinta y Un Bolívares con Cincuenta y Cinco Céntimos (Bs. 3.537.927.531,55) de los cuales Un Mil Novecientos Sesenta y Ocho Millones Cuatrocientos Setenta y Dos Mil Doscientos Treinta y Siete Bolívares con Quince Céntimos (Bs. 1.968.472.237,15) son activos circulantes y Un Mil Quinientos Sesenta y Nueve Millones Cuatrocientos Cincuenta y Cinco Mil Doscientos Noventa y Cuatro Bolívares con Cuarenta Céntimos (Bs. 1.569.455.294,40) corresponden a activos no circulantes. Con respecto al año 2013 el activo total aumentó en 21,08%, originado por un incremento en la cuenta de Construcciones en Proceso de Bienes del Dominio

Público debido a la continuación de las obras rehabilitación y acondicionamiento en pista principal 10-28, plataforma reforma norte internacional, plataforma de carga (vialidad de servicios, eje de taxeo) y drenajes general en pista , ampliación de puertas 1A y 1B del Terminal Nacional y la construcción del Hotel en el Aeropuerto Internacional de Maiquetía.

En cuanto al pasivo este alcanzó la cantidad de Ciento Doce Millones Cuatrocientos Treinta y Un Mil Ciento Diecisiete Bolívares sin Céntimos (Bs. 112.431.117,00), observándose una disminución del 15,90% con respecto al año 2013, cuando totalizó la suma de Ciento Treinta y Tres Millones Seiscientos Ochenta y Cinco Mil Seiscientos Cuarenta y Dos Bolívares sin Céntimos (Bs. 133.685.642,00). La disminución del pasivo total es consecuencia de la reducción de las cuentas a pagar a corto plazo.

El patrimonio del Instituto para el ejercicio 2014 fue de Tres Mil Cuatrocientos Veinticinco Millones Cuatrocientos Noventa y Seis Mil Cuatrocientos Catorce Bolívares con Cincuenta y Cinco Céntimos (Bs. 3.425.496,55) lo que representa un aumento del 22,86% con respecto al año anterior donde se situó en Dos Mil Setecientos Ochenta y Ocho Millones Ciento Ocho Mil Quinientos Treinta y Siete Bolívares sin Céntimos (Bs. 2.788.108.537,00), como consecuencia del incremento en la utilidad del ejercicio y en la transferencia de capital recibidas del sector público.





GUSTAVO GRATEROL CARABALLO
DIRECTOR GENERAL
Decreto Presidencial Nro. 9.158 del 31/08/2012
Publicado en Gaceta Oficial Nro. 39.998 del 31/08/2012

INFORMACIÓN MENSUAL DE INGRESOS
 (En Bolívares)

1. DENOMINACIÓN DEL ENTE: **INSTITUTO AEROPUERTO INTERNACIONAL DE MAIQUETIA**
 2. ORGANIZANTE EMISOR DE LOS RECURSOS: INSTITUTO AEROPUERTO INTERNACIONAL DE MAIQUETIA
 3. PRESUPUESTO: 2014
 4. FUENTE DE FINANCIAMIENTO: RECURSOS PROPIOS

FECHA
 31 | 12 | 2014


5. MESES	6. MONTO			
	DEVENGADO	RECAUDADO		
		RECURSOS PROPIOS	TRANSFERENCIAS	OTROS INGRESOS
ENERO	217.187.697,41	185.907.352,11	833.333,33	200.254.160,33
FEBRERO	180.680.211,60	189.601.077,29	833.333,33	200.254.160,33
MARZO	179.150.063,00	163.862.340,56	833.333,33	200.254.160,33
ABRIL	200.333.221,98	215.133.509,45	6.525.346,33	218.137.613,67
MAYO	232.734.385,48	229.983.157,91	5.014.085,33	218.137.613,67
JUNIO	198.940.842,49	199.073.732,99	5.014.085,33	218.137.613,67
JULIO	233.459.170,09	196.501.932,56	833.333,33	158.243.437,33
AGOSTO	204.087.442,78	219.879.098,04	833.333,33	158.243.437,33
SEPTIEMBRE	197.495.343,46	223.461.882,06	833.333,33	158.243.437,33
OCTUBRE	231.265.440,31	199.646.288,21	833.333,33	143.956.528,00
NOVIEMBRE	200.495.563,75	202.359.257,43	12.788.951,20	143.956.528,00
DICIEMBRE	210.557.195,52	160.137.441,79	833.333,33	143.956.528,00
7. TOTAL	2.486.386.577,87	2.385.547.070,40	36.009.134,87	2.461.775.218,00
				4.583.331.423,27



FECHA	2014
12	

MAXIMA AUTORIDAD O DELEGADO

FORMA: 4



EJECUCION FINANCIERA MENSUAL DEL PRESUPUESTO DE GASTOS (En Bolívaes)												
PARTIDA		DENOMINACIÓN (3)	PRESUPUESTO ANUAL (*) (4)	PROGRAMADO	(6) EJECUTADO			% COMPROMETIDO (7)	% CAUSADO (8)	% PAGADO (9)	(10) DISPONIBILIDAD PRESUPUESTARIA	
					COMPROMISO	CAUSADO	PAGADO				MES ANTERIOR	A LA FECHA
(2)												
4.01	GASTOS DE PERSONAL	776.161.707	64.680.142		54.453.748	48.832.445	48.834.445	7,02	6,29	6,29		721.707.998,99
4.02	MATERIALES, SUMINISTROS Y MERCANCÍAS	107.225.318	8.935.443		7.752.882	-	-	13,31	0,33	0,33		99.472.435,84
4.03	SERVICIOS NO PERSONALES	478.866.749	39.904.729		14.270.721	354.174	354.174	2,18	1,87	1,87		464.586.028,38
4.04	ACTIVOS REALES	220.861.616	18.405.135		2.056.042	-	-	0,93	-	-		218.805.574,05
4.07	TRANSFERENCIAS Y DONACIONES	135.218.657	11.268.221		10.427.543	8.940.468	8.940.468	7,71	6,61	6,61		124.791.114,10
4.08	OTROS GASTOS	26.783.057	2.231.921		2.231.921	-	-	8,33	-	-		24.551.135,58
4.11	DISMINUCIÓN DE PASIVOS	21.254.525	1.771.210		91.206	-	-	0,43	-	-		21.163.319,23
TOTALES			147.196.802		91.284.063	58.127.087	58.119.087	5,17	3,29	3,29		1.675.077.566,17
(1)			1.766.361.629									



(1) CODIGO DEL ENTE: A0658 DENOMINACIÓN: INSTITUTO AEROPUERTO INTERNACIONAL DE MAQUETIA ORGANISMO DE ADOCIÓN: MINISTERIO DEL PODER POPULAR PARA TRANSPORTE ACUÁTICO Y AEREO UNIDAD EJECUTORA O RESPONSABLE: INSTITUTO AEROPUERTO INTERNACIONAL DE MAQUETIA MES: FEBRERO											
EJECUCION FINANCIERA MENSUAL DEL PRESUPUESTO DE GASTOS										FECHA	
(En Bolívares)										31	12 2014
(2) PARTIDA	(3) DENOMINACIÓN	(4) PRESUPUESTO ANUAL (*)	PROGRAMADO	(5) EJECUTADO			(7) % COMPROMETIDO	(8) % CAUSADO	(9) % PAGADO	(10) DISPONIBILIDAD PRESUPUESTARIA	
				COMPROMISO	CAUSADO	PAGADO				MES ANTERIOR	A LA FECHA
4.01	GASTOS DE PERSONAL	871.753.464	73.370.301	86.530.865	86.370.462	86.378.462	9,93	10,25	10,25	721.707.958,99	730.768.841,31
4.02	MATERIALES, SUMINISTROS Y MERCANCIAS	118.618.318	9.971.770	6.408.824	3.775.605	3.527.509	5,40	3,18	2,97	99.472.435,84	104.455.611,48
4.03	SERVICIOS NO PERSONALES	495.975.909	41.461.016	43.721.573	17.428.205	17.031.889	8,82	3,51	3,43	464.586.028,38	437.893.615,32
4.04	ACTIVOS REALES	222.622.616	18.565.226	2.954.948	1.270.548	1.268.580	1,33	0,57	0,57	218.805.574,05	233.460.625,80
4.07	TRANSFERENCIAS Y DONACIONES	135.218.657	11.288.221	14.073.489	12.884.085	12.879.508	10,41	9,53	9,52	124.791.114,10	110.717.625,31
4.08	OTROS GASTOS	26.783.057	2.231.921	2.231.921	-	-	8,33	-	-	24.551.135,58	22.319.214,17
4.11	DISMINUCIÓN DE PASIVOS	21.254.525	1.771.210	11.212.125	10.083.086	10.083.086	52,75	47,44	47,44	21.163.319,23	10.042.400,11
(11) TOTALES		1.892.226.536	158.638.067	167.133.745	134.812.002	134.188.024	8,83	7,12	7,09	1.675.077.566,17	1.649.746.933,50

(*) PRIMERA MODIFICACIÓN APROBADA POR EL DIRECTOR GENERAL EN PUNTO DE CUENTA N° 1/AMC-OPP-003-2014 EL 12-02-2014 Y POR EL CONSEJO DE ADMINISTRACIÓN EN PUNTO DE CUENTA N° 1/AMC-CA-14-073 DE FECHA 04-06-2014



CODIGO DEL ENTE: A0693												
DENOMINACION INSTITUTO AEROPUERTO INTERNACIONAL DE MAQUETIA												
ORGANO DE ADSCRIPCION: MINISTERIO DEL PODER POPULAR PARA TRANSPORTE ACUATICO Y AEREO												
UNIDAD EJECUTORA O RESPONSABLE: INSTITUTO AEROPUERTO INTERNACIONAL DE MAQUETIA												
MES: MARZO												
EJECUCION FINANCIERA MENSUAL DEL PRESUPUESTO DE GASTOS												
(En Bolívares)												
FECHA												
31		12 2014										
(2)	PARTIDA	DENOMINACIÓN (3)	PRESUPUESTO ANUAL (*) (4)	PROGRAMADO	(6) EJECUTADO			% COMPROMETIDO (7)	% CAUSADO (8)	% PAGADO (9)	(10) DISPONIBILIDAD PRESUPUESTARIA	
					COMPROMISO	CAUSADO	PAGADO				MES ANTERIOR	A LA FECHA
4.01		GASTOS DE PERSONAL	871.753.454	73.370.301		69.336.254	45.357.418	44.902.917	7,95	5,15	730.768.841,31	661.432.587,20
4.02		MATERIALES, SUMINISTROS Y MERCANCIAS	109.816.318	9.091.170		14.403.380	8.558.350	5.458.181	13,12	4,97	95.656.611,48	81.248.231,22
4.03		SERVICIOS NO PERSONALES	486.325.909	41.486.016		126.868.309	23.936.553	20.728.330	25,56	4,18	438.333.615,32	311.465.306,52
4.04		ACTIVOS REALES	231.072.616	19.410.226		9.719.145	2.211.104	1.108.586	4,21	0,48	241.910.625,80	232.191.480,63
4.07		TRANSFERENCIAS Y DONACIONES	135.816.657	11.268.221		8.993.727	10.150.503	10.130.080	6,65	7,49	110.717.625,31	101.723.896,80
4.08		OTROS GASTOS	26.783.057	2.231.921		2.231.921	-	-	8,33	-	22.319.214,17	20.087.292,75
4.11		DISMINUCIÓN DE PASIVOS	21.254.525	1.771.210		3.839.042	4.303.666	2.807.234	18,06	20,25	10.042.400,11	6.203.357,83
(11)		TOTALES	1.892.226.536	158.639.067		235.396.779	94.517.594	85.136.327	12,44	5,00	1.649.748.933,50	1.414.352.154,95

CODIGO DEL ENTE: A0658										
DENOMINACION: INSTITUTO AEROPUERTO INTERNACIONAL DE MAQUETIA										
ORGANO DE ADSCRIPCION: MINISTERIO DEL PODER POPULAR PARA TRANSPORTE ACUATICO Y AEREO										
UNIDAD EJECUTORA O RESPONSABLE: INSTITUTO AEROPUERTO INTERNACIONAL DE MAQUETIA										
MES: ABRIL										
EJECUCION FINANCIERA MENSUAL DEL PRESUPUESTO DE GASTOS										
(En Bolivares)										
									FECHA	
									31 12 2014	
(2)										
PARTIDA	DENOMINACION (3)	PRESUPUESTO ANUAL (*) (4)	PROGRAMADO	(6) EJECUTADO		% COMPROMETIDO (7)	% CAUSADO (8)	% PAGADO (9)	(10) DISPONIBILIDAD PRESUPUESTARIA	
				COMPROMISO	PAGADO				MES ANTERIOR	A LA FECHA
4.01	GASTOS DE PERSONAL	1.013.307.468	89.098.525	331.210.209	110.695.552	32,69	10,92	10,74	661.432.587,20	471.776.392,01
4.02	MATERIALES, SUMINISTROS Y MERCANCIAS	117.129.269	9.903.498	9.929.638	6.720.228	8,48	5,74	8,29	81.248.231,22	78.629.344,04
4.03	SERVICIOS NO PERSONALES	552.735.752	47.763.777	83.262.355	21.882.734	15,06	3,96	4,02	311.465.306,52	284.612.794,56
4.04	ACTIVOS REALES	2.560.114.768	278.192.687	179.532.011	7.102.145	7,01	0,28	0,16	232.191.480,63	2.381.701.621,58
4.07	TRANSFERENCIAS Y DONACIONES	196.142.174	18.037.501	9.654.376	11.157.178	4,92	5,69	5,70	101.723.888,80	152.993.039,71
4.08	OTROS GASTOS	49.558.548	4.762.532	4.762.532	-	9,61	-	-	20.087.292,75	38.100.252,22
4.11	DISMINUCION DE PASIVOS	21.254.525	1.771.210	423.846	919.583	-	-	-	6.203.357,83	5.779.511,35
(11)	TOTALES	4.510.242.504	449.529.730	618.775.167	158.477.419	13,72	3,51	3,51	1.414.352.154,95	3.413.592.955,47

(*) SEGUNDA MODIFICACIÓN APROBADA POR LA ONAPRE MEDIANTE OFICIO N° 001580 DE FECHA 20 DE ABRIL DE 2014

(*) TERCERA MODIFICACIÓN APROBADA POR CONSEJO DE ADMINISTRACIÓN EN PUNTO DE CUENTA N° AM-CA-14083 DEL 04 DE JUNIO DE 2014



<div>(1) CODIGO DEL ENTE: A0658 DENOMINACION: INSTITUTO AEROPUERTO INTERNACIONAL DE MAQUETIA ORGANO DE ADSCRIPCION: MINISTERIO DEL PODER POPULAR PARA TRANSPORTE ACUATICO Y AEREO UNIDAD EJECUTORA O RESPONSABLE: INSTITUTO AEROPUERTO INTERNACIONAL DE MAQUETIA MES: MAYO</div> <div>EJECUCION FINANCIERA MENSUAL DEL PRESUPUESTO DE GASTOS (En Bolívares)</div> <div>FECHA 31122014</div>										
(2)	DENOMINACIÓN (3)	PRESUPUESTO ANUAL (*) (4)	PROGRAMADO	(5) EJECUTADO		% COMPROMETIDO (7)	% CAUSADO (6)	% PAGADO (6)	(10) DISPONIBILIDAD PRESUPUESTARIA	
PARTIDA				COMPROMISO	CAUSADO				PAGADO	MES ANTERIOR
4.01	GASTOS DE PERSONAL	1.013.307.468	89.098.525	37.324.007	111.059.223	3,68	10,96	11,16	471.776.392,01	434.452.384,98
4.02	MATERIALES, SUMINISTROS Y MERCANCIAS	117.129.269	9.903.498	9.015.118	7.019.836	7,70	5,99	6,10	78.629.344,04	69.614.225,62
4.03	SERVICIOS NO PERSONALES	758.551.174	73.490.704	235.124.720	49.377.727	31,00	6,51	6,18	284.612.794,56	255.303.496,14
4.04	ACTIVOS REALES	2.354.299.346	252.465.759	1.736.494.120	32.892.966	73,76	1,40	1,50	2.381.701.621,58	439.392.079,91
4.07	TRANSFERENCIAS Y DONACIONES	196.142.174	18.037.501	10.008.199	9.951.515	5,10	5,07	5,05	152.993.039,71	142.984.840,34
4.08	OTROS GASTOS	49.558.548	4.762.532	4.762.532	-	9,61	-	-	38.100.252,22	33.337.720,69
4.11	DISMINUCIÓN DE PASIVOS	21.254.525	1.771.210	-	259.875	-	1,22	1,36	5.779.511,35	5.779.511,35
(11)	TOTALES	4.510.242.504	449.529.730	2.032.728.696	210.561.142	45,07	4,67	4,71	3.413.592.955,47	1.380.864.259,03
(7) TERCERA MODIFICACIÓN APROBADA POR CONSEJO DE ADMINISTRACIÓN EN PUNTO DE CUENTA N° 44-063 DEL 14 DE JUNIO DE 2014										

(*) TERCERA MODIFICACIÓN APROBADA POR CONSEJO DE ADMINISTRACIÓN EN PUNTO DE CUENTA N° V/M/CA-14-063 DEL 04 DE JUNIO DE 2014



(1) CODIGO DEL ENTE: A0658 DENOMINACION INSTITUTO AEROPUERTO INTERNACIONAL DE MAQUETIA ORGANISMO DE ADOCCION: MINISTERIO DEL PODER POPULAR PARA EL TRANSPORTE ACUATICO Y AEREO UNIDAD EJECUTORA O RESPONSABLE: INSTITUTO AEROPUERTO INTERNACIONAL DE MAQUETIA MES: JUNIO									
EJECCION FINANCIERA MENSUAL DEL PRESUPUESTO DE GASTOS (En Bolívares)									
(2)	PARTIDA	DENOMINACION (3)	PRESUPUESTO ANUAL (4)	PROGRAMADO	(6) EJECUTADO			% PAGADO (9)	(10) DISPONIBILIDAD PRESUPUESTARIA
					COMPROMISO	CAUSADO	PAGADO		
	4.01	GASTOS DE PERSONAL	1.062.856.881	96.177.012	69.739.543	73.959.286	73.959.286	6,96	434.452.384,98
	4.02	MATERIALES, SUMINISTROS Y MERCANCIAS	120.515.269	10.387.213	26.534.424	9.134.220	9.363.568	7,77	69.614.225,62
	4.03	SERVICIOS NO PERSONALES	759.707.275	73.655.882	23.509.520	47.526.003	40.412.779	5,32	255.303.496,14
	4.04	ACTIVOS REALES	2.349.757.245	251.816.888	22.347.413	76.673.951	12.272.853	0,52	439.382.079,91
	4.07	TRANSFERENCIAS Y DONACIONES	206.112.175	19.461.787	14.460.005	14.533.589	14.578.749	7,07	142.984.840,34
	4.08	OTROS GASTOS	49.558.948	4.762.532	4.762.532	-	-	-	33.337.720,69
	4.11	DISMINUCION DE PASIVOS	21.254.525	1.771.210	1.170.071	1.033.533	1.074.830	5,06	5.779.511,35
(11)	TOTALES		4.569.761.918	458.032.003	162.523.507	222.860.583	151.662.866	3,32	1.380.384.259,03
								4,88	1.276.860.185,96

(*) CUARTA MODIFICACION APROBADA POR EL CONSEJO DE ADMINISTRACION EN PUNTO DE CUENTA N° AMCA-4-111 DE FECHA 31 DE JULIO DE 2014



(1) CODIGO DEL ENTE: A0658 DENOMINACIÓN INSTITUTO AEROPUERTO INTERNACIONAL DE MAQUETÍA ÓRGANO DE ADSCRIPCIÓN: MINISTERIO DEL PODER POPULAR PARA TRANSPORTE ACUÁTICO Y AÉREO UNIDAD EJECUTORA O RESPONSABLE: INSTITUTO AEROPUERTO INTERNACIONAL DE MAQUETÍA MES: JULIO									
EJECUCION FINANCIERA MENSUAL DEL PRESUPUESTO DE GASTOS (En Bolívares)									
								FECHA 31 12 2014	
(2)	PARTIDA	DENOMINACIÓN (3)	PRESUPUESTO ANUAL (4)	PROGRAMADO	(6) EJECUTADO		% COMPROMETIDO (7)	% CAUSADO (8)	% PAGADO (9)
					COMPROMISO	CAUSADO			
						PAGADO			(10) DISPONIBILIDAD PRESUPUESTARIA
									MES ANTERIOR
									A LA FECHA
4.01		GASTOS DE PERSONAL	1.062.856.881	96.177.012	35.293.508	108.367.031	108.103.314	10,20	10,17
4.02		MATERIALES, SUMINISTROS Y MERCANCÍAS	120.080.015	10.314.570	14.717.061	10.932.551	6.892.653	9,10	5,74
4.03		SERVICIOS NO PERSONALES	768.083.163	75.051.843	66.600.956	65.921.300	62.796.471	8,58	8,18
4.04		ACTIVOS REALES	2.341.816.611	250.493.449	20.287.380	10.640.441	6.105.337	0,45	0,26
4.07		TRANSFERENCIAS Y DONACIONES	206.112.175	19.461.787	14.085.175	12.663.698	12.663.698	6,14	6,14
4.08		OTROS GASTOS	49.558.546	4.762.532	4.762.532	-	-	-	-
4.11		DISMINUCIÓN DE PASIVOS	21.254.825	1.771.210	436.827	289.762	289.762	1,36	1,36
(11)	TOTALES		4.569.761.918	458.032.003	155.183.440	208.814.784	196.851.268	4,57	4,31
									1.276.860.165,96
									1.120.676.726,05

(11) (1) CUARTA MODIFICACIÓN APROBADA POR EL CONSEJO DE ADMINISTRACIÓN EN PUNTO DE CUENTA N° TMMCA-14-111 DE FECHA 31 DE JULIO DE 2014



CODIGO DEL ENTE: A0858 DENOMINACIÓN INSTITUTO AEROPUERTO INTERNACIONAL DE MAQUETÍA ÓRGANO DE ADSCRIPCIÓN: MINISTERIO DEL PODER POPULAR PARA TRANSPORTE ACUÁTICO Y AÉREO UNIDAD EJECUTORA O RESPONSABLE: INSTITUTO AEROPUERTO INTERNACIONAL DE MAQUETÍA MES: AGOSTO											
EJECUCION FINANCIERA MENSUAL DEL PRESUPUESTO DE GASTOS (En Bolívares)											
(2)		(3)		(4)		(5)		(6)		(7)	
PARTIDA	DENOMINACIÓN	PRESUPUESTO ANUAL	PROGRAMADO	COMPROMISO	CAUSADO	PAGADO	% COMPROMETIDO	% CAUSADO	% PAGADO	(10) DISPONIBILIDAD PRESUPUESTARIA	
										MES ANTERIOR	A LA FECHA
4.01	GASTOS DE PERSONAL	1.062.856.881	96.177.012	49.276.785	54.765.830	54.530.283	4,64	5,15	5,13	378.988.746,74	329.691.961,48
4.02	MATERIALES, SUMINISTROS Y MERCANCIAS	131.391.443	12.576.956	8.474.864	13.240.349	11.203.024	6,45	10,08	8,53	31.313.486,44	34.150.050,16
4.03	SERVICIOS NO PERSONALES	800.004.470	81.436.104	47.880.385	44.448.545	39.780.272	5,99	5,56	4,97	174.725.008,84	188.765.930,66
4.04	ACTIVOS REALES	2.347.067.464	251.543.619	41.108.221	39.901.532	15.888.561	1,75	1,70	0,68	383.274.551,58	347.417.183,94
4.07	TRANSFERENCIAS Y DONACIONES	206.341.551	19.507.662	10.421.394	11.612.995	11.610.845	5,05	5,63	5,63	124.409.661,18	114.217.642,87
4.08	OTROS GASTOS	49.558.548	4.762.532	4.762.532	-	-	9,61	-	-	23.812.657,63	19.050.126,10
4.11	DISMINUCIÓN DE PASIVOS	21.254.525	1.771.210	413.023	443.735	443.735	1,94	2,09	2,09	4.172.613,64	3.759.590,20
TOTALES		4.618.474.882	467.775.086	162.337.205	164.412.886	133.486.720	3,51	3,56	2,89	1.120.876.726,05	1.007.052.485,41

(*) CUENTA MODIFICACIÓN APROBADA POR EL CONSEJO DE ADMINISTRACIÓN EN PUNTO DE CUENTA N° 1AMCA-4-12Z DE FECHA 20 DE AGOSTO DE 2014



CODIGO DEL ENTE: A0693 DENOMINACION INSTITUTO AEROPUERTO INTERNACIONAL DE MAQUETIA ORGANO DE ADSCRIPCION: MINISTERIO DEL PODER POPULAR PARA TRANSPORTE ACUATICO Y AEREO UNIDAD EJECUTORA O RESPONSABLE: INSTITUTO AEROPUERTO INTERNACIONAL DE MAQUETIA MES: SEPTIEMBRE												
EJECUCION FINANCIERA MENSUAL DEL PRESUPUESTO DE GASTOS (En Bolívares)												
(2)	PARTIDA	DENOMINACION (3)	PRESUPUESTO ANUAL (4)	PROGRAMADO	(6) EJECUTADO			% COMPROMETIDO (7)	% CAUSADO (8)	% PAGADO (9)	(10) DISPONIBILIDAD PRESUPUESTARIA	
					COMPROMISO	CAUSADO	PAGADO				MES ANTERIOR	A LA FECHA
	4.01	GASTOS DE PERSONAL	1.062.856.881	96.177.012	43.188.040	56.348.438	56.191.366	4,06	5,30	5,29	329.691.961,48	286.503.921,20
	4.02	MATERIALES, SUMINISTROS Y MERCANCIAS	134.784.599	13.425.245	19.542.886	13.171.935	11.648.932	14,50	9,77	8,64	34.150.050,16	18.000.320,23
	4.03	SERVICIOS NO PERSONALES	806.904.391	83.161.095	26.938.152	56.039.585	34.833.422	3,34	6,95	4,32	158.765.930,66	138.727.699,84
	4.04	ACTIVOS REALES	2.336.774.387	248.970.350	30.088.048	258.085.980	15.219.290	1,29	11,04	0,65	347.417.183,94	307.036.058,76
	4.07	TRANSFERENCIAS Y DONACIONES	206.341.551	19.507.662	12.086.808	10.829.817	10.829.817	5,86	5,25	5,25	114.217.842,87	102.130.835,15
	4.08	OTROS GASTOS	49.558.548	4.762.532	4.762.532	-	-	9,61	-	-	19.050.126,10	14.287.594,57
	4.11	DISMINUCION DE PASIVOS	21.254.525	1.771.210	9.297	252.891	252.891	0,04	1,19	1,19	3.759.590,20	3.750.293,04
(11)		TOTALES	4.618.474.882	467.775.096	136.615.763	394.728.645	128.975.717	2,96	8,55	2,79	1.007.662.485,41	870.436.722,79
FOUNTA. MODIFICACION APROBADA POR EL CONSEJO DE ADMINISTRACION EN PUNTO DE CUENTA N° IAM-CA-14-12, DE FECHA 20 DE AGOSTO DE 2014												

(*) QUINTA MODIFICACIÓN APROBADA POR EL CONSEJO DE ADMINISTRACIÓN EN PUNTO DE CUENTA N° JAMCA-14-12 DE FECHA 20 DE AGOSTO DE 2014



(1) CODIGO DEL ENTE: A0658 DENOMINACIÓN: INSTITUTO AEROPUERTO INTERNACIONAL DE MAQUETIA ORGANISMO DE ADOCIÓN: MINISTERIO DEL PODER POPULAR PARA TRANSPORTE ACUÁTICO Y AEREO UNIDAD EJECUTORA O RESPONSABLE: INSTITUTO AEROPUERTO INTERNACIONAL DE MAQUETIA MES: OCTUBRE										
EJECUCION FINANCIERA MENSUAL DEL PRESUPUESTO DE GASTOS (En Bolívares)										
(2)		(3)		(4)		(5)		(6)		(15) DISPONIBILIDAD PRESUPUESTARIA
PARTIDA	DENOMINACIÓN (3)	PRESUPUESTO ANUAL (4)	PROGRAMADO	COMPROMISO	CAUSADO	PAGADO	% COMPROMETIDO (7)	% CAUSADO (8)	% PAGADO (9)	<div> <div>MES ANTERIOR</div> <div>A LA FECHA</div> </div>
4.01	GASTOS DE PERSONAL	1.129.144.325	118.272.827	74.526.978	67.987.493	56.191.366	6,60	6,02	4,98	286.503.921,20
4.02	MATERIALES, SUMINISTROS Y MERCANCIAS	146.840.566	17.443.897	8.489.316	25.865.949	11.648.932	5,78	17,61	7,93	18.000.320,23
4.03	SERVICIOS NO PERSONALES	804.394.072	82.324.312	31.463.285	102.615.849	34.833.422	3,91	12,76	4,33	138.727.689,84
4.04	ACTIVOS REALES	2.279.020.087	229.718.917	37.733.404	275.986.954	15.219.290	1,66	12,11	0,67	307.036.058,76
4.07	TRANSFERENCIAS Y DONACIONES	188.282.789	13.481.401	11.387.544	12.504.412	10.829.817	6,05	6,64	5,75	102.130.835,15
4.08	OTROS GASTOS	49.558.548	4.762.532	4.762.532	-	-	9,61	-	-	14.287.594,57
4.11	DISMINUCIÓN DE PASIVOS	21.254.525	1.771.210	133.402	139.102	113.988	0,63	0,65	0,54	3.750.293,04
(11)	TOTALES	4.618.474.882	467.775.096	169.496.460	485.099.758	128.836.815	3,65	10,50	2,79	870.436.722,79
(17) CUENTA MODIFICACIÓN APROBADA POR EL CONSEJO DE ADMINISTRACIÓN EN PUNTO DE CUENTA N° IAMCA-14-122 DE FECHA 20 DE AGOSTO DE 2014										
776.467.240,78										



CODIGO DEL ENTE: A0658 DENOMINACIÓN: INSTITUTO AEROPUERTO INTERNACIONAL DE MAQUETIA ÓRGANO DE ADSCRIPCIÓN: MINISTERIO DEL PODER POPULAR PARA EL TRANSPORTE ACUÁTICO Y AEREO UNIDAD EJECUTORA O RESPONSABLE: INSTITUTO AEROPUERTO INTERNACIONAL DE MAQUETIA MES: NOVIEMBRE											
EJECUCION FINANCIERA MENSUAL DEL PRESUPUESTO DE GASTOS (En Bolívares)										FECHA	31 12 2014
(2) PARTIDA	(3) DENOMINACIÓN	(4) PRESUPUESTO ANUAL	PROGRAMADO	(6) EJECUTADO			(7) % COMPROMETIDO	(8) % CAUSADO	(9) % PAGADO	(10) DISPONIBILIDAD PRESUPUESTARIA	
				COMPROMISO	CAUSADO	PAGADO				MES ANTERIOR	A LA FECHA
4.01	GASTOS DE PERSONAL	1.144.599.943	126.000.036	188.411.151	252.638.383	265.090.449	16,46	22,07	23,16	352.791.365,20	179.835.832,09
4.02	MATERIALES, SUMINISTROS Y MERCANCIAS	156.812.456	22.429.847	1.707.324	7.272.247	24.832.445	1,09	4,64	15,84	21.566.961,54	29.831.537,34
4.03	SERVICIOS NO PERSONALES	817.492.734	88.873.643	25.643.054	60.622.193	86.283.427	3,14	7,42	10,55	104.754.096,32	92.209.704,03
4.04	ACTIVOS REALES	2.305.627.974	243.022.860	45.390.911	123.118.171	37.329.891	1,97	5,34	1,62	211.548.354,79	192.765.331,29
4.07	TRANSFERENCIAS Y DONACIONES	189.073.275	13.886.654	36.752.249	37.122.249	38.797.343	19,44	19,63	20,52	72.664.508,90	36.722.765,69
4.08	OTROS GASTOS	49.558.548	4.762.532	4.762.532	-	-	9,61	-	-	9.525.063,04	4.762.531,53
4.11	DISMINUCIÓN DE PASIVOS	21.254.925	1.771.210	53.632	57.230	82.343	0,25	0,27	0,39	3.616.890,99	3.563.298,99
(11)	TOTALES	4.684.419.455	500.747.382	302.720.853	489.830.472	452.405.898	6,46	10,26	9,66	776.467.240,78	539.690.960,96

(*)SEXTA MODIFICACIÓN APROBADA POR EL DIRECTOR GENERAL EN PUNTO DE CUENTA N° IAM-OPP-14072 DE FECHA 13 DE NOVIEMBRE DE 2014

(*)SEPTIMA MODIFICACIÓN MODIFICACIÓN APROBADA POR EL DIRECTOS GENERAL EN PUNTO DE CUENTA N° IAM-OPP-14074 DE FECHA 25 DE NOVIEMBRE DE 2014



CODIGO DEL ENTE: A0693 DENOMINACION: INSTITUTO AEROPUERTO INTERNACIONAL DE MAQUETIA ORGANO DE ADSCRIPCION: MINISTERIO DEL PODER POPULAR PARA TRANSPORTE ACUATICO Y AEREO UNIDAD EJECUTORA O RESPONSABLE: INSTITUTO AEROPUERTO INTERNACIONAL DE MAQUETIA MES: DICIEMBRE EJECUCION FINANCIERA MENSUAL DEL PRESUPUESTO DE GASTOS (En Bolívares)												
										FECHA		
										31 12 2014		
(2)	PARTIDA	DENOMINACIÓN (3)	PRESUPUESTO ANUAL (4)	PROGRAMADO	(6) EJECUTADO			% COMPROMETIDO (7)	% CAUSADO (8)	% PAGADO (9)	(10) DISPONIBILIDAD PRESUPUESTARIA	
					COMPROMISO	CAUSADO	PAGADO				MES ANTERIOR	A LA FECHA
	4.01	GASTOS DE PERSONAL	1.144.599.943	95.383.329	103.013.995	103.357.375	103.242.915	9,00	9,03	9,02	179.835.832,09	2.294.859,14
	4.02	MATERIALES, SUMINISTROS Y MERCANCIAS	157.352.456	13.112.705	15.750.981	11.707.023	11.030.407	10,01	7,44	7,01	29.831.537,34	14.080.556,51
	4.03	SERVICIOS NO PERSONALES	822.164.107	68.513.676	82.791.926	60.296.197	42.834.750	10,07	7,33	5,21	92.209.704,03	9.417.778,46
	4.04	ACTIVOS REALES	2.300.416.601	191.701.383	1.150.208	56.130.165	14.952.708	0,05	2,44	0,65	192.765.331,29	176.766.122,99
	4.07	TRANSFERENCIAS Y DONACIONES	189.073.275	15.756.106	14.615.364	14.577.550	14.558.642	7,73	7,71	7,70	36.722.765,69	22.106.901,53
	4.08	OTROS GASTOS	49.558.548	4.762.532	4.762.532	-	-	9,61	-	-	4.762.531,53	-
	4.11	DISMINUCIÓN DE PASIVOS	21.254.525	1.771.210	1.577.086	1.532.451	1.402.799	7,42	7,21	6,60	3.563.258,99	1.986.173,24
(11)		TOTALES	4.684.419.455	391.000.940	223.662.091	247.600.760	188.022.221	4,77	5,29	4,01	539.690.960,96	226.652.391,87



EJECUCION FINANCIERA MENSUAL DEL PRESUPUESTO DE GASTOS (En Bolívars)												
(2)		DENOMINACIÓN (3)	PRESUPUESTO ANUAL (*) (4)	PROGRAMADO	(5) EJECUTADO			% COMPROMETIDO (7)	% CAUSADO (8)	% PAGADO (9)	(10) DISPONIBILIDAD PRESUPUESTARIA	
PARTIDA					COMPROMISO	CAUSADO	PAGADO				MES ANTERIOR	A LA FECHA
4.01	GASTOS DE PERSONAL		1.144.589.943	1.144.589.943	1.142.305.084	1.122.738.935	1.122.244.827	99,80	98,09	98,05		2.294.859,14
4.02	MATERIALES, SUMINISTROS Y MERCANCÍAS		156.812.456	156.812.456	142.731.889	117.398.292	112.455.049	91,02	74,87	71,71		14.080.556,51
4.03	SERVICIOS NO PERSONALES		817.492.734	817.492.734	808.074.956	550.449.065	448.983.824	98,85	67,33	54,92		9.417.778,46
4.04	ACTIVOS REALES		2.305.627.974	2.305.627.974	2.128.861.851	884.013.957	138.826.861	92,33	38,34	6,89		176.766.122,99
4.07	TRANSFERENCIAS Y DONACIONES		189.073.275	189.073.275	166.966.373	166.928.059	166.907.501	88,31	88,29	88,28		22.106.901,53
4.08	OTROS GASTOS		49.558.548	49.558.548	49.558.548	-	-	100,00	-	-		-
4.11	DISMINUCIÓN DE PASIVOS		21.254.525	21.254.525	19.359.558	19.314.923	19.185.270	91,08	90,87	90,26		1.986.173,24
(11)	TOTALES		4.684.419.455	4.684.419.455	4.457.858.269	2.860.843.231	2.028.603.133	95,16	61,07	43,31	-	226.652.391,87

CODIGO DEL ENTE: A0658

DENOMINACIÓN INSTITUTO AEROPUERTO INTERNACIONAL DE MAQUETÍA

ÓRGANO DE ADSCRIPCIÓN: MINISTERIO DEL PODER POPULAR PARA TRANSPORTE ACUÁTICO Y AÉREO

UNIDAD ELECTORA O RESPONSABLE: INSTITUTO AEROPUERTO INTERNACIONAL DE MAQUETÍA

ANO 2014

FECHA

31

12

2014



CODIGO DEL ENTE: A0658										
DENOMINACIÓN: INSTITUTO AEROPUERTO INTERNACIONAL DE MAIQUETÍA										
ORGANO DE ADSCRIPCIÓN: MINISTERIO DEL PODER POPULAR PARA EL TRANSPORTE ACUÁTICO Y AEREO										
PROYECTO: CONSTRUCCIÓN DE LA AMPLIACIÓN DEL TERMINAL INTERNACIONAL										
UNIDAD EJECUTORA O RESPONSABLE: DIRECCIÓN DE MANTENIMIENTO										
FECHA										
31122014										
EJECUCION FINANCIERA DE LOS PROYECTOS DEL ENTE										
(En Bolívares)										
		DENOMINACIÓN (3)	PRESUPUESTO ANUAL (4)	PROGRAMADO	(6) EJECUTADO			% COMPROMETIDO (7)	% CAUSADO (8)	% PAGADO (9)
(2)					COMPROMISO	CAUSADO	PAGADO			
4.03	PARTIDA	SERVICIOS NO PERSONALES	7.198.086	7.198.086	7.198.086	1.537.368	1.372.629	100,00	21,36	19,07
4.04		ACTIVOS REALES	60.280.996	60.280.996	60.280.995	12.875.933	11.499.140	100,00	21,36	19,08
(10)		TOTALES	67.479.082	67.479.082	67.479.081	14.413.301	12.871.769	100,00	21,36	19,08
FORMA: 6										

FORMA: 6



CODIGO DEL ENTE: A0658				FECHA					
DENOMINACIÓN: INSTITUTO AEROPUERTO INTERNACIONAL DE MAIQUETÍA				31122014					
ÓRGANO DE ADSCRIPCIÓN: MINISTERIO DEL PODER POPULAR PARA TRANSPORTE ACUÁTICO Y AÉREO									
PROYECTO: FORTALECIMIENTO Y CONSERVACIÓN DE LOS BIENES E INMUEBLES DEL AEROPUERTO DE MAIQUETÍA									
UNIDAD EJECUTORA O RESPONSABLE: DIRECCIÓN DE MANTENIMIENTO, OPERACIONES, TELEMÁTICA, SEGURIDAD Y RELACIONES INSTITUCIONALES									
EJECUCION FINANCIERA DE LOS PROYECTOS DEL ENTE									
(En Bolívares)									
(2)	DENOMINACIÓN (3)	PRESUPUESTO ANUAL (4)	PROGRAMADO	(6) EJECUTADO			% COMPROMETIDO (7)	% CAUSADO (8)	% PAGADO (9)
				COMPROMISO	CAUSADO	PAGADO			
4.02	MATERIALES Y SUMINISTROS	59.751.759	59.751.759	50.127.213	44.085.291	42.065.897	83,89	73,78	70,40
4.03	SERVICIOS NO PERSONALES	379.010.825	379.010.825	370.111.345	312.702.419	293.125.945	97,65	82,50	77,34
4.04	ACTIVOS REALES	346.185.547	346.185.547	252.195.094	252.195.095	122.944.177	72,85	72,85	35,51
(10)	TOTALES	784.948.131	784.948.131	672.433.652	608.982.804	458.136.019	85,67	77,58	58,37



CODIGO DEL ENTE: A0658										
DENOMINACIÓN: INSTITUTO AEROPUERTO INTERNACIONAL DE MAIQUETÍA										
ÓRGANO DE ADSCRIPCIÓN: MINISTERIO DEL PODER POPULAR PARA TRANSPORTE ACUÁTICO Y AÉREO										
PROYECTO: FORTALECIMIENTO Y MODERNIZACIÓN DE LAS INSTALACIONES DEL AEROPUERTO DE MAIQUETÍA										
UNIDAD EJECUTORA O RESPONSABLE: DIRECCIÓN DE MANTENIMIENTO										
EJECUCION FINANCIERA DE LOS PROYECTOS DEL ENTE										
(En Bolívares)										
(2)		DENOMINACIÓN (3)	PRESUPUESTO ANUAL (4)	PROGRAMADO	(6) EJECUTADO			% COMPROMETIDO (7)	% CAUSADO (8)	% PAGADO (9)
PARTIDA					COMPROMISO	CAUSADO	PAGADO			
4.03		SERVICIOS NO PERSONALES	216.663.662	216.663.662	53.026.919	1.105.056	100,00	24,47	0,51	
4.04		ACTIVOS REALES	1.810.584.575	1.810.584.575	604.927.526	10.543.058	97,33	33,41	0,58	
(10)		TOTALES	2.027.248.237	2.027.248.237	1.978.962.835	11.648.114	97,62	32,46	0,57	



CODIGO DEL ENTE: A0658									
DENOMINACIÓN: INSTITUTO AEROPUERTO INTERNACIONAL DE MAIQUETÍA									
ÓRGANO DE ADSCRIPCIÓN: MINISTERIO DEL PODER POPULAR PARA EL TRANSPORTE ACUÁTICO Y AÉREO									
PROYECTO: EQUIPAMIENTO Y ADQUISICIÓN DE MATERIALES Y SUMINISTROS PARA EL FUNCIONAMIENTO DEL AEROPUERTO INTERNACIONAL DE MAIQUETÍA									
UNIDAD EJECUTORA O RESPONSABLE: DIRECCIÓN MANTENIMIENTO, OPERACIONES, SEGURIDAD Y TELEMÁTICA									
EJECUCION FINANCIERA DE LOS PROYECTOS DEL ENTE (En Bolívares)									
(2) PARTIDA	(3) DENOMINACIÓN	(4) PRESUPUESTO ANUAL	PROGRAMADO	(6) EJECUTADO			% COMPROMETIDO (7)	% CAUSADO (8)	% PAGADO (9)
				COMPROMISO	CAUSADO	PAGADO			
4.03	SERVICIOS NO PERSONALES	4.531.134	4.531.134	4.442.428	28.800	28.800	98,04	0,64	0,64
4.04	ACTIVOS REALES	37.759.448	37.759.448	37.020.233	240.000	240.000	98,04	0,64	0,64
(10)	TOTALES	42.290.582	42.290.582	41.462.662	268.800	268.800	98,04	0,64	0,64



CÓDIGO DEL ENTE: A0658															
DENOMINACIÓN: INSTITUTO AEROPUERTO INTERNACIONAL DE MAIQUETÍA															
ÓRGANO DE ADSCRIPCIÓN: MINISTERIO DEL PODER POPULAR PARA TRANSPORTE ACUÁTICO Y AÉREO															
PROYECTO: FORTALECIMIENTO, MANTENIMIENTO Y PROTECCIÓN DEL AMBIENTE EN LAS ZONAS AEROPORTUARIAS DE MAIQUETÍA															
UNIDAD EJECUTORA O RESPONSABLE: DIRECCIÓN DE MANTENIMIENTO Y OPERACIONES															
FECHA															
31 12 2014															
EJECUCION FINANCIERA DE LOS PROYECTOS DEL ENTE															
(En Bolívares)															
(2)		(3)		(4)		PROGRAMADO		EJECUTADO		(7)		(8)		(9)	
PARTIDA								COMPROMISO		CAUSADO		PAGADO			
4.03		SERVICIOS NO PERSONALES		900.000		900.000		-		-		-		-	
4.04		ACTIVOS REALES		29.872.631		29.872.631		-		-		-		-	
(10)		TOTALES		30.772.631		30.772.631		-		-		-		-	



CODIGO DEL ENTE: A0658											
DENOMINACIÓN: INSTITUTO AEROPUERTO INTERNACIONAL DE MAIQUETÍA											
ÓRGANO DE ADSCRIPCIÓN: MINISTERIO DEL PODER POPULAR PARA TRANSPORTE ACUÁTICO Y AÉREO											
ACCIÓN CENTRALIZADA: DIRECCIÓN Y COORDINACIÓN DE GASTOS DE LOS TRABAJADORES											
UNIDAD EJECUTORA O RESPONSABLE: OFICINA DE RECURSOS HUMANOS											
EJECUCION FINANCIERA DE LAS ACCIONES CENTRALIZADAS DEL ENTE											
(En Bolívares)											
		(2)	DENOMINACIÓN (3)	PRESUPUESTO ANUAL (4)	PROGRAMADO	(6) EJECUTADO			% COMPROMETIDO (7)	% CAUSADO (8)	% PAGADO (9)
						COMPROMISO	CAUSADO	PAGADO			
4.01			GASTOS DE PERSONAL	1.144.599.943	1.144.599.943	1.142.305.084	1.122.738.935	1.122.244.627	99,80	98,09	98,05
4.03			SERVICIOS NO PERSONALES	35.647.698	35.647.698	35.647.698	27.001.872	27.001.872	100,00	75,75	75,75
(10)			TOTALES	1.180.247.641	1.180.247.641	1.177.952.782	1.149.740.808	1.149.246.499	99,81	97,42	97,37



CODIGO DEL ENTE: A0658 DENOMINACIÓN: INSTITUTO AEROPUERTO INTERNACIONAL DE MAIQUETÍA ORGANO DE ADSCRIPCIÓN: MINISTERIO DEL PODER POPULAR PARA TRANSPORTE ACUÁTICO Y AÉREO ACCIÓN CENTRALIZADA: GESTIÓN ADMINISTRATIVA UNIDAD EJECUTORA O RESPONSABLE: DIRECCIÓN DE ADMINISTRACIÓN									
EJECUCION FINANCIERA DE LAS ACCIONES CENTRALIZADAS DEL ENTE (En Bolívars)									
(2) PARTIDA	(3) DENOMINACIÓN	(4) PRESUPUESTO ANUAL	PROGRAMADO	(6) EJECUTADO		(7) % COMPROMETIDO	(8) % CAUSADO	(9) % PAGADO	
				COMPROMISO	CAUSADO				
4.02	MATERIALES, SUMINISTROS Y MERCANCÍAS	97.060.696	97.060.696	92.604.687	73.313.001	95,41	75,53	72,52	
4.03	SERVICIOS NO PERSONALES	173.541.329	173.541.329	174.011.737	156.151.687	100,27	89,98	72,81	
4.04	ACTIVOS REALES	20.944.777	20.944.777	17.066.354	13.775.404	81,48	65,77	64,93	
4.07	TRANSFERENCIAS Y DONACIONES	20.039.882	20.039.882	18.646.935	18.646.935	93,05	93,05	93,05	
4.08	OTROS GASTOS	49.558.548	49.558.548	49.558.548	-	100,00	-	-	
4.11	DISMINUCIÓN DE PASIVOS	21.254.525	21.254.525	19.359.558	19.314.923	91,08	90,87	90,26	
(10)	TOTALES	382.399.758	382.399.758	371.247.819	281.201.950	97,08	73,54	64,90	



CODIGO DEL ENTE: A0658										
DENOMINACIÓN: INSTITUTO AEROPUERTO INTERNACIONAL DE MAIQUETÍA										
ÓRGANO DE ADSCRIPCIÓN: MINISTERIO DEL PODER POPULAR PARA TRANSPORTE ACUÁTICO Y AÉREO										
ACCIÓN CENTRALIZADA: PREVISIÓN Y PROTECCIÓN SOCIAL										
UNIDAD EJECUTORA O RESPONSABLE: OFICINA DE RECURSOS HUMANOS										
EJECUCION FINANCIERA DE LAS ACCIONES CENTRALIZADAS DEL ENTE (En Bolívares)										
(2)		DENOMINACIÓN (3)	PRESUPUESTO ANUAL (4)	PROGRAMADO	(6) EJECUTADO			% COMPROMETIDO (7)	% CAUSADO (8)	% PAGADO (9)
PARTIDA					COMPROMISO	CAUSADO	PAGADO			
4.07		TRANSFERENCIAS Y DONACIONES	169.033.393	169.033.393	148.319.438	148.281.124	148.260.566	87,75	87,72	87,71
(10)		TOTALES	169.033.393	169.033.393	148.319.438	148.281.124	148.260.566	87,75	87,72	87,71



CODIGO DEL ENTE: A0658									
DENOMINACIÓN: INSTITUTO AEROPUERTO INTERNACIONAL DE MAQUETÍA									
ÓRGANO DE ADSCRIPCIÓN: MINISTERIO DEL PODER POPULAR PARA TRANSPORTE ACUÁTICO Y AÉREO									
ACCIÓN CENTRALIZADA Y PROYECTOS									
UNIDAD EJECUTORA O RESPONSABLE: INSTITUTO AEROPUERTO INTERNACIONAL DE MAQUETÍA									
EJECUCION FINANCIERA DE LOS PROYECTOS MAS ACCIONES CENTRALIZADAS DEL ENTE (En Bolívares)									
(2) PARTIDA	DENOMINACIÓN (3)	PRESUPUESTO ANUAL (4)	PROGRAMADO	(6) EJECUTADO			% COMPROMETIDO (7)	% CAUSADO (8)	% PAGADO (9)
				COMPROMISO	CAUSADO	PAGADO			
4.01	GASTOS DE PERSONAL	1.144.599.943	1.144.599.943	1.142.305.084	1.122.738.935	1.122.244.627	99,80	98,09	98,05
4.02	MATERIALES, SUMINISTROS Y MERCANCÍAS	156.812.456	156.812.456	142.731.900	117.398.292	112.455.050	91,02	74,87	71,71
4.03	SERVICIOS NO PERSONALES	817.492.734	817.492.734	808.074.956	550.449.065	448.983.824	98,85	67,33	54,92
4.04	ACTIVOS REALES	2.305.627.974	2.305.627.974	2.128.861.850	884.013.958	158.826.861	92,33	38,34	6,89
4.07	TRANSFERENCIAS Y DONACIONES	189.073.275	189.073.275	166.966.373	166.928.059	166.907.501	88,31	88,29	88,28
4.08	OTROS GASTOS	49.558.548	49.558.548	49.558.548	-	-	100,00	-	-
4.11	DISMINUCIÓN DE PASIVOS	21.254.525	21.254.525	19.359.558	19.314.923	19.185.271	91,08	90,87	90,26
		4.684.419.455	4.684.419.455	4.457.858.268	2.860.843.231	2.028.603.133	95,16	61,07	43,31



INSTITUTO AEROPUERTO INTERNACIONAL DE MAIQUETIA BALANCE GENERAL PARA LOS AÑOS TERMINADOS AL 31/12/2014 Y 31/12/2013 (EXPRESADO EN BOLIVARES)			
	2014	2013	DIFERENCIAS
ACTIVO	3.587.486.079,55	2.921.794.179,00	665.691.900,55
ACTIVO CIRCULANTE	2.018.030.785,15	2.278.477.465,00	(309.673.558,18)
- Activo Disponible			
Caja	319.898.213,15	175.902.086,00	94.769.248,82
Bancos Públicos	347.851,00	347.851,00	-
Bancos Privados	270.268.597,82	175.499.349,00	94.769.248,82
Bancos del Exterior	54.886,00	54.886,00	-
- Inversiones Temporales			
- Activo Exigible	1.683.953.511,00	2.066.939.420,00	(382.985.909,00)
Cuentas Comerciales por Cobrar a Corto plazo	754.737.856,00	1.008.984.501,00	(254.246.645,00)
Menos Previsión para Cuentas Incobrables	(14.151.045,00)	(14.151.045,00)	-
Cuentas a Cobrar - Comerciales Netas	740.586.811,00	994.833.456,00	(254.246.645,00)
Otras Cuentas por Cobrar a Corto Plazo	60.428.028,00	60.428.028,00	-
Efectos Comerciales por Cobrar a Corto Plazo	-	-	-
Inversiones Financieras en Títulos y Valores a Corto Plazo			-
Préstamos por Cobrar a Corto Plazo			-
Fondo en Anticipo			-
Fondo en Bienes en Fideicomiso	2.544.109,00	2.544.109,00	-
Anticipos a Proveedores a Corto Plazo			-
Anticipos a Contratistas por Contratos de Corto Plazo	880.394.563,00	1.009.133.827,00	(128.739.264,00)
Otros gastos pagados por anticipado			-
Fondos en Avance			-
Rentas por Recaudar a Corto Plazo			-
- Activo Realizable	9.090.955,00	9.090.955,00	-
Inventario de Materia Prima			-
Inventario de Productos Terminados			-
Inventario de Productos en proceso			-
Inventario de Mercancía	5.176.347,00	5.176.347,00	-
Inventario de Materiales y Suministro	3.914.608,00	3.914.608,00	-
- Otros Activos Circulantes	5.088.106,00	26.545.004,00	(21.456.898,00)
ACTIVO NO CIRCULANTE	1.569.455.294,40	643.316.714,00	926.138.580,40
- Cuentas y Efectos por Cobrar a Mediano y Largo Plazo			-
- Inversión Financiera a Largo Plazo	10.986.256,00	10.986.256,00	-
Inversiones Financieras en Acciones y Participaciones de Capital a Largo Plazo	122.400,00	122.400,00	-
Inversiones Financieras en Títulos y Valores a Largo Plazo	10.863.856,00	10.863.856,00	-
Préstamos por Cobrar a Largo Plazo			-
- Propiedad Planta y Equipo	791.865.371,86	391.521.498,00	400.343.873,86
Menos: Depreciación y Amortización Acumulada	(213.443.000,00)	(163.884.452,00)	(49.558.548,00)
- Propiedad Planta y Equipo Neto	578.422.371,86	227.637.046,00	350.785.325,86
Tierras y Terrenos	14.620,00	14.620,00	-
Edificios e Instalaciones Expropiados			-
- Construcciones en Proceso de Bienes en Dominio Privado			-
- Construcciones en Proceso de Bienes en Dominio Público	937.065.218,54	388.694.433,00	548.370.785,54
- Activos Intangibles	42.564.357,00	15.581.888,00	26.982.469,00
Menos: Depreciación y Amortización Acumulada			-
- Activos Intangibles Neto	42.564.357,00	15.581.888,00	26.982.469,00
- Otros Activos no Circulantes (Detallar código y denominación)	402.471,00	402.471,00	-
PASIVO	112.431.117,00	133.685.642,00	(21.254.525,00)
PASIVO CIRCULANTE	112.431.117,00	133.685.642,00	(21.254.525,00)
- Cuentas a Pagar a Corto Plazo	73.892.573,00	95.147.098,00	(21.254.525,00)
- Efectos a Pagar a Corto Plazo			-
- Deuda Pública a Corto Plazo (Detallar)			-
- Otros Pasivos Circulantes	466.919,00	466.919,00	-
- Provisiones	38.071.625,00	38.071.625,00	-
Provisión para despidos			-
Reservas técnicas			-
Provisión para pérdida de inventario			-
Provisiones Para Beneficios Sociales	24.861.742,00	24.861.742,00	-
Otras provisiones	13.209.883,00	13.209.883,00	-
PASIVO NO CIRCULANTE	-	-	-
- Efectos por Pagar a Mediano y Largo Plazo			-
- Deuda Pública a Largo Plazo			-
Deuda Pública Interna por Prestamos por Pagar a Largo Plazo			-
Deuda Pública Externa por Prestamos por Pagar a Largo Plazo			-
- Otros Pasivos no Circulantes			-
PATRIMONIO	3.475.054.962,55	2.788.108.537,00	686.946.425,55
CAPITAL SOCIAL	296.404.813,00	296.404.813,00	-
TRANSFERENCIAS DE CAPITAL INTERNAS RECIBIDAS DEL SECTOR PRIVADO (DETALLAR)	2.188.695.844,00	2.066.630.780,00	122.065.064,00
RESERVAS	2.188.695.844,00	2.066.630.780,00	122.065.064,00
- Donaciones de capital externas recibidas	2.188.695.844,00	2.066.630.780,00	122.065.064,00
- Reservas Legales y Estatutarias			-
SUPERÁVIT NO DISTRIBUIDO - DÉFICIT ACUMULADO	989.954.305,55	425.072.944,00	564.881.361,55
- Resultado Acumulados de Ejercicios Anteriores	485.809.736,00	499.833.274,00	(14.023.538,00)
- Resultado del Ejercicio	564.881.361,55	(14.023.538,00)	578.904.899,55
- Superávit por Donación			-
- Ajustes de ejercicios anteriores	(60.736.792,00)	(60.736.792,00)	-
PASIVO + PATRIMONIO	3.587.486.079,55	2.921.794.179,00	665.691.900,55



INSTITUTO AEROPUERTO INTERNACIONAL DE MAIQUETÍA ESTADO DE RESULTADOS PARA LOS AÑOS TERMINADOS AL 31/12/2014 Y 31/12/2013 (EXPRESADO EN BOLÍVARES)			
	2014	2013	DIFERENCIAS
1. Ingresos Corrientes	2.522.395.712,74	1.271.278.682,00	1.251.117.030,74
<u>a. Transferencias y Donaciones Corrientes</u>	36.009.134,87	-	36.009.134,87
- Del Sector Privado (Detallar Código y Denominación)			-
- Del Sector Público	36.009.134,87	-	36.009.134,87
De la República	21.955.617,87		21.955.617,87
De los Entes Descentralizados sin Fines Empresariales (*)	14.053.517,00		14.053.517,00
Entes Descentralizados con Fines Empresariales Petroleros			-
Del Poder Estatal			-
Del Poder Municipal			-
- Del Exterior	-	-	-
De Instituciones sin Fines de Lucro			-
De Gobiernos Extranjeros			-
De Organismos Internacionales			-
<u>b. Ingresos por Actividades Propias</u>	2.486.386.577,87	1.271.278.682,00	1.215.107.895,87
- Venta Brutas de Bienes (Detallar)			-
- Venta Brutas de Servicios (Detallar)	2.486.386.577,87	1.271.278.682,00	1.215.107.895,87
Derechos Aéreos	644.259.185,82	192.490.167,00	451.769.018,82
Concesiones Comerciales	384.806.596,26	260.993.185,00	123.813.411,26
Derechos Aeroportuarios	1.235.195.385,18	717.375.473,00	517.819.912,18
Otros Ingresos Operativos	222.125.410,61	100.419.857,00	121.705.553,61
- Ingresos no Tributarios (Detallar Código y Denominación)			-
<u>c. Otros Ingresos Corrientes</u>	-	-	-
- Ingresos por Aportes y Contribuciones a la Seguridad Social			-
- Ingresos de la Propiedad	-	-	-
Intereses por Depósitos a la vista			-
Intereses de Títulos y Valores			-
Otros ingresos de la propiedad (Detallar)			-
- Otros Ingresos Diversos (Detallar Código y Denominación)	-	-	-
Ingresos Ajenos a la Operación	-	-	-
2. Gastos Corrientes	1.957.514.351,19	1.285.302.220,00	672.212.131,19
<u>a. Gastos de Consumo</u>	1.790.586.292,38	1.166.933.182,00	623.653.110,38
- Gastos de Personal	1.122.738.935,38	691.805.309,00	430.933.626,38
- Materiales, Suministros y Mercancías	117.398.291,78	88.298.388,00	29.099.903,78
- Servicios no Personales	550.449.065,22	361.591.051,00	188.858.014,22
- Variación de Inventarios	-	-	-
Inventario de Materia Prima			-
Inventario de Productos Terminados			-
Inventario de Productos en proceso			-
Inventario de Mercancía			-
Inventario de Materiales y Suministro			-
Inventario de Semovientes			-
- Otros Gastos	-	25.238.434,00	(25.238.434,00)
Depreciación	-	25.238.434,00	(25.238.434,00)
Amortización			-
Intereses por Operaciones Financieras			-
Pérdida por Cuentas Incobrables			-
Pérdidas Ajenas a la Operación	-	-	-
Descuentos, Bonificaciones y Devoluciones			-
<u>b. Otros Gastos Corrientes</u>	166.928.058,81	118.369.038,00	48.559.020,81
- Transferencias y Donaciones	166.928.058,81	118.369.038,00	48.559.020,81
Transferencias Corrientes Internas al Sector Privado	166.928.058,81	118.369.038,00	48.559.020,81
Transferencias Corrientes Internas al Sector Público			-
Otras Transferencias Corrientes Diversas			-
- Indemnizaciones y Sanciones Pecuniarias			-
3. Resultado del Ejercicio (3 = 1 - 2)	564.881.361,55	(14.023.538,00)	578.904.899,55



INSTITUTO AEROPUERTO INTERNACIONAL DE MAIQUETÍA
ESTADO DE FLUJO DE EFECTIVO
PARA EL AÑO TERMINADO AL 31-12-2013 Y 31-12-2014
(EXPRESADO EN BOLIVARES)

	2014	2013
Flujo de Efectivo Proveniente de Actividades Operativas:		
Utilidad antes de impuesto del Ejercicio	564.881.361,55	(14.023.538,00)
Ajustes para conciliar la Utilidad y el Efectivo Neto		
Provisto por Actividades Operativas:		
Amortizacion de Prepagados y provision	-	-
Depreciacion	49.558.548,00	25.238.434,00
Cambios Netos en Operaciones de Activos y Pasivos:		
(Aumento) Disminuciones de Cuentas por Cobrar a Clientes	254.246.645,00	173.661.717,00
(Aumento) Disminuciones de Cuentas por Cobrar Empleados	-	4.746.481,00
(Aumento) Disminuciones de Inventarios	-	3.714.878,00
(Aumento) Disminuciones de Anticipos	128.739.264,00	967.520.199,00
(Aumento) Disminuciones Impuesto Retenido	-	(77.132.710,00)
(Aumento) Disminuciones Otros Activos	21.456.898,00	(27.105.230,00)
(Aumento) Disminuciones Cuentas por Pagar Comerciales	21.254.525,00	(817.231.026,00)
(Aumento) Disminuciones Otras Cuentas por Pagar	-	3.026.226,00
(Aumento) Disminuciones de beneficios por pagar	-	(42.771.795,00)
Efectivo Neto Provisto (Aplicado) por Actividades Operativas	425.697.332,00	188.428.740,00
Flujo de Efectivo Provenientes de Actividades de Inversion		
Adquisicion de Activos Fijos	(884.141.114,40)	(79.472.357,00)
Efectivo Neto Usado en Actividades de Inversion	(884.141.114,40)	(79.472.357,00)
Flujo de Efectivo Proveniente de Actividades de Finanzieras		
Ajustes de Ejercicios Anteriores	-	(41.232.712,00)
Transferencias Otorgadas	(12.000.000,00)	(12.000.000,00)
Aumento de Capital Social	-	-
Efectivo Neto Provisto por Actividades Finanzieras	(12.000.000,00)	(53.232.712,00)
Aumento Neto en Efectivo y Equivalentes de Efectivo	143.996.127,15	66.938.567,00
Efectivo y Equivalente de Efectivo al Inicio del Ejercicio	175.902.086,00	108.963.519,00
Efectivo y Equivalente de Efectivo al Cierre del Ejercicio	319.898.213,15	175.902.086,00



INSTITUTO AEROPUERTO INTERNACIONAL DE MAIQUETÍA
ESTADO DE MOVIMIENTO DE LAS CUENTAS DE PATRIMONIO
Al 31 de diciembre del 2014
(En Bolívares)

	<u>Resultados acumulados</u>	<u>Total Patrimonio</u>
SALDO al 31 de diciembre de 2013	485.809.736,00	296.404.813,00
Ajustes de años anteriores	(60.736.792,00)	
Donaciones de Capital Externo Recibida	2.188.695.844,00	
Superavit por Donación	-	
Resultado del período	<u>564.881.361,55</u>	<u>-</u>
SALDO al 31 de diciembre de 2014	<u>3.178.650.149,55</u>	<u>296.404.813,00</u>



BOLIVARIANA DE AEROPUERTOS, S.A.

EXPOSICIÓN DE MOTIVO CUENTA 2014 BOLIVARIANA DE AEROPUERTOS, S.A. (BAER)

De conformidad con lo establecido en los artículos 5, 9 y 11, de la providencia N° 06-004, de fecha 20/12/2006, publicada en Gaceta Oficial N° 38.600, de fecha N° 09/01/2006, mediante la cual se regula la formación de la cuenta que acompaña a la Memoria anual de los Órganos de la Administración Pública Central, en concordancia con el artículo 3, del Reglamento Parcial N° 4 de la Ley Orgánica de la Administración Financiera del Sector Público sobre el Sistema de Contabilidad Pública. La Oficina de Administración y Finanzas informa de la cuenta de gastos Bolivariana de Aeropuertos, S.A., correspondiente al ejercicio fiscal 2014.

La Cuenta de Gastos de Bolivariana de Aeropuertos, ejercicio fiscal 2014, es congruente con los objetivos establecidos en las acciones centralizadas y proyectos, los cuales están alineados a las políticas establecidas por el Ministerio del Poder Popular para Transporte Acuático y Aéreo y a las líneas de trabajo del Presidente de la República Nicolás Maduro Moros.



Los gastos acordados al 31/12/2014, alcanzaron la cantidad de Cuatro Mil Veintitrés Millones Doscientos Cincuenta y Ocho Mil Setenta y Nueve Bolívars (Bs. 4.023.258.079,00), de los cuales Un Mil Doscientos Cinco Millones Cuatrocientos Veintiséis Mil Quinientos Ochenta y Un Bolívars (Bs. 1.205.426.581,00), corresponden a Acciones Centralizadas y Dos Mil Ochocientos Diecisiete Millones Ochocientos Treinta y Un Mil Cuatrocientos Noventa y Ocho Bolívars (Bs. 2.817.831.498,00) a proyectos.

Los gastos comprometidos al 31/12/2014, alcanzaron la cantidad de Dos Mil Ochocientos Cincuenta y Siete Millones Ciento Sesenta y Siete Mil Ochenta y Siete Bolívars (Bs. 2.857.167.087,00); en cuanto a los gastos causados totalizaron la cantidad de Un Mil Quinientos Ochenta y Nueve Millones Ciento Sesenta y Tres Mil Doscientos Cincuenta y Dos Bolívars (Bs. 1.589.163.252,00) y los gastos efectuados ascendieron a un monto de Un Mil Ciento Treinta y Cinco Millones Setecientos Sesenta y Seis Mil Seiscientos Noventa y Nueve Bolívars (Bs. 1.135.766.699,00).

Los ingresos recaudados presupuestariamente durante el ejercicio fiscal alcanzan la suma de Cuatro Mil Treinta y Ocho Millones Trescientos Ocho Mil Novecientos Veintiocho Bolívares con Noventa Céntimos (Bs. 4.038.308.928,90), de los cuales Un Mil Cuarenta y Cinco Millones Ciento Setenta y Nueve Mil Ochocientos Cuarenta y Un Bolívares Con Noventa Céntimos (Bs. 1.045.179.841,90) corresponden a ingresos propios; Veintidós Millones Doscientos Dos Mil Trescientos Dieciocho Bolívares (Bs. 22.202.318,00), provienen de transferencias recibidas del sector público; Ciento Noventa y Cinco Millones Sesenta y Un Mil Novecientos Sesenta y Siete Bolívares (Bs. 195.061.967,00), corresponden a disminución de disponibilidades; Un Mil Cuatrocientos Sesenta y Ocho Millones Ochocientos Ocho Mil Trescientos Cincuenta Bolívares (Bs. 1.468.808.350,00), de recursos del Fondo de Desarrollo Nacional (Fonden); Doscientos Setenta y Nueve Millones Setecientos Veintiún Mil Seiscientos Veintiún Bolívares (Bs. 279.721.621,00), del Fondo Conjunto Chino – Venezolano; Ciento Veintisiete Millones Trescientos Treinta y Cuatro Mil Ochocientos Treinta y Un Bolívares (Bs. 127.334.831,00), del Fondo Miranda y por último, Novecientos Millones de Bolívares (Bs. 900.000.000,00), que fueron asignados a través de un préstamo de la banca pública.

Nuestra gestión está orientada a la ejecución de los proyectos, así como también a la correcta utilización de los recursos y características de la organización, apoyados en el talento humano, para fortalecer la seguridad en las operaciones aeroportuarias y la infraestructura de los aeropuertos del país y mejorar la interconectividad de un gran número de poblaciones, en especial las ubicadas en las regiones del eje norte llanero y de la zona sur con la región norte costera; además de convertir a los aeropuertos en ejes de desarrollo económico y social.

Conformación:



Carlos Enrique González Ashby
Presidente de Bolivariana de Aeropuertos

INFORMACIÓN MENSUAL DE INGRESOS
(En Bolívars Fuertes)

1. DENOMINACIÓN DEL ENTE: BOLIVARIANA DE AEROPUERTOS (BAER), S.A.
 2. ORGANIZANTE EMISOR DE LOS RECURSOS:
 3. PRESUPUESTO: 2015
 4. FUENTE DE FINANCIAMIENTO:

FECHA
31 | 12 | 2014

5. MESES	6. MONTO			
	DEVENGADO	RECAUDADO		TOTAL
		RECURSOS PROPIOS	TRANSFERENCIAS	
ENERO	74.908.929,24	62.075.139,11		62.075.139,11
FEBRERO	66.393.010,77	57.465.022,67		57.465.022,67
MARZO	61.022.711,83	52.651.737,47		52.651.737,47
ABRIL	79.031.944,92	59.470.748,24		59.470.748,24
MAYO	90.014.328,03	62.158.731,27		62.158.731,27
JUNIO	73.326.337,88	52.830.895,31		52.830.895,31
JULIO	91.757.439,36	73.721.738,29		73.721.738,29
AGOSTO	99.373.790,65	86.179.192,52		86.179.192,52
SEPTIEMBRE	118.567.699,72	82.352.754,07	10.000.000,00	82.352.754,07
OCTUBRE	114.833.343,74	75.400.692,10	12.202.318,00	85.400.692,10
NOVIEMBRE		84.085.612,28		96.287.930,28
DICIEMBRE	101.361.266,46	80.347.997,85		80.347.997,85
7. TOTAL	1.067.382.159,90	828.740.261,17	22.202.318,00	850.942.579,17

7. FIRMAS AUTORIZADAS

MAXIMA AUTORIDAD O DELEGADO


 Jefe de la Unidad Administrativa BAER
 Dependiente del Poder Ejecutivo
 Transporte Aéreo y Marino
 CIUDAD DE CARACAS, VENEZUELA

31 12 2014

1. DENOMINACIÓN DEL ENTE: BOLIVARIANA DE AEROPUERTOS (BAER), S.A.
2. ORGANO/ENTE EMISOR DE LOS RECURSOS:
3. PRESUPUESTO: 2015

4. FUENTES DE FINANCIAMIENTO		5. MONTO			
		DEVENGADO	RECAUDADO		
			RECURSOS PROPIOS	TRANSFERENCIAS	OTROS INGRESOS
INGRESOS ORDINARIOS TRANSFERENCIAS Y DONACIONES DISMINUCIÓN DE OTROS ACTIVOS FINANCIEROS (FONDEN FONDO CHINO FONDO MIRANDA PRESTAMO BANCA PÚBLICA	1.045.179.841,90	828.740.261,17			828.740.261,17
	22.202.318,00		22.202.318,00		22.202.318,00
	195.061.967,00	195.061.967,00			195.061.967,00
	1.468.808.350,00			1.468.808.350,00	1.468.808.350,00
	279.721.621,00			279.721.621,00	279.721.621,00
	127.334.831,00			127.334.831,00	127.334.831,00
	900.000.000,00			900.000.000,00	900.000.000,00
6. TOTAL	4.038.308.928,90	1.023.802.228,17	22.202.318,00	2.775.864.802,00	3.821.869.348,17

7. FIRMAS AUTORIZADAS

MAXIMA AUTORIDAD O DELEGADO



EJECUCION FINANCIERA MENSUAL DEL PRESUPUESTO DE GASTOS (En Bolívars Fuertes)									
CODIGO DEL ENTE: A1533 DENOMINACIÓN: BOLIVARIANA DE AEROPUERTOS (BAER), S.A. ORGANISMO DE ASESORIA: MINISTERIO DEL PODER POPULAR PARA EL TRANSPORTE ACUÁTICO Y AÉREO MES: ENERO									
FECHA 31 01 2014									
(2)	PARTIDA	DENOMINACIÓN (3)	PRESUPUESTO ANUAL (4)	PROGRAMADO (5)	(6) EJECUTADO			% PAGADO (9)	(10) DISPONIBILIDAD PRESUPUESTARIA
					COMPROMISO	CAUSADO	PAGADO		
								% CAUSADO (8)	MES ANTERIOR
								% COMPROMETIDO (7)	A LA FECHA
4.01	GASTOS DE PERSONAL		496.610.887	41.383.307	19.213.719	17.339.315	14.230.643	3,49	496.610.887
4.02	MATERIALES, SUMINISTROS Y MERCANCIAS		71.149.825	4.764.055	691.831	143.799	138.604	0,20	71.149.825
4.03	SERVICIOS NO PERSONALES		252.216.082	21.199.554	16.715.528	1.337.478	1.122.712	0,53	252.216.083
4.04	ACTIVOS REALES		271.146.437	23.573.354	181.917	41.940	41.940	0,02	271.146.437
4.07	TRANSFERENCIAS Y DONACIONES		2.139.665	184.972	10.348	10.031	8.863	0,47	2.139.666
4.08	OTROS GASTOS		13.751.165	1.145.930	558.353	558.353	373.477	4,06	13.751.165
(11)	TOTALES		1.107.014.061	92.251.172	37.371.696	19.430.915	15.916.240	1,44	1.107.014.063
									1.069.642.365



EJECUCION FINANCIERA MENSUAL DEL PRESUPUESTO DE GASTOS (En Bolívares Fuertes)											
CODIGO DEL ENTE: A1533 DENOMINACIÓN: BOLIVARIANA DE AEROPUERTOS (BAER), S.A. ÓRGANO DE ADSCRIPCIÓN: MINISTERIO DEL PODER POPULAR PARA EL TRANSPORTE ACUÁTICO Y AÉREO MES: FEBRERO FECHA 28 02 2014											
(2) PARTIDA	(3) DENOMINACIÓN	(4) PRESUPUESTO ANUAL	(5) PROGRAMADO	(6) EJECUTADO			(7) % COMPROMETIDO	(8) % CAUSADO	(9) % PAGADO	(10) DISPONIBILIDAD PRESUPUESTARIA	
				COMPROMISO	CAUSADO	PAGADO				MES ANTERIOR	A LA FECHA
4.01	GASTOS DE PERSONAL	496 610 887	82 766 613	100 209 006	37 066 123	33 496 493	20,18	7,46	6,75	477 397 168	396 401 881
4.02	MATERIALES, SUMINISTROS Y MERCANCÍAS	69 210 225	9 528 109	5 040 828	1 066 333	1 059 638	7,28	1,54	1,53	70 457 994	64 169 397
4.03	SERVICIOS NO PERSONALES	252 125 682	42 399 108	32 692 096	7 350 344	3 266 881	12,97	2,92	1,30	235 500 554	219 433 586
4.04	ACTIVOS REALES	273 176 437	47 146 708	1 339 220	312 450	312 450	0,49	0,11	0,11	270 964 520	271 837 217
4.07	TRANSFERENCIAS Y DONACIONES	2 139 665	369 944	24 086	23 115	20 547	1,13	1,08	0,96	2 129 317	2 115 579
4.08	OTROS GASTOS	13 751 165	2 291 861	1 116 618	1 116 618	746 955	8,12	8,12	5,43	13 192 813	12 634 547
TOTALES		1 107 014 061	184 502 344	140 421 855	46 934 983	38 902 964	12,68	4,24	3,51	1 069 642 365	966 592 206
(11)											



EJECUCION FINANCIERA MENSUAL DEL PRESUPUESTO DE GASTOS (En Bolívares Fuertes)											
CODIGO DEL ENTE: A1533 DENOMINACIÓN: BOLIVARIANA DE AEROPUERTOS (BAER), S.A. ÓRGANO DE ADSCRIPCIÓN: MINISTERIO DEL PODER POPULAR PARA EL TRANSPORTE ACUÁTICO Y AÉREO MES: MARZO FECHA 31 03 2014											
(2) PARTIDA	(3) DENOMINACIÓN	(4) PRESUPUESTO ANUAL	(5) PROGRAMADO	(6) EJECUTADO			(7) % COMPROMETIDO	(8) % CAUSADO	(9) % PAGADO	(10) DISPONIBILIDAD PRESUPUESTARIA	
				COMPROMISO	CAUSADO	PAGADO				MES ANTERIOR	A LA FECHA
4.01	GASTOS DE PERSONAL	496 610 887	124 149 920	122 243 576	58 209 902	53 286 675	24,62	11,72	10,73	396 401 881	374 367 311
4.02	MATERIALES, SUMINISTROS Y MERCANCIAS	63 762 156	14 292 164	9 305 477	2 852 100	2 208 696	14,59	4,47	3,46	64 169 397	54 456 679
4.03	SERVICIOS NO PERSONALES	249 289 942	63 598 663	61 987 977	16 840 083	11 460 023	24,87	6,76	4,60	219 433 586	187 301 965
4.04	ACTIVOS REALES	281 460 246	70 720 061	19 027 652	393 807	386 429	6,76	0,14	0,14	271 837 217	262 432 593
4.07	TRANSFERENCIAS Y DONACIONES	2 139 665	554 917	37 824	36 199	31 856	1,77	1,69	1,49	2 115 579	2 101 841
4.08	OTROS GASTOS	13 751 165	3 437 791	1 674 709	1 674 709	1 120 432	12,18	12,18	8,15	12 634 547	12 076 456
(11)	TOTALES	1.107.014.061	276.753.516	214.277.216	80.006.799	68.494.110	19,36	7,23	6,19	966.592.206	892.736.845



EJECUCION FINANCIERA MENSUAL DEL PRESUPUESTO DE GASTOS (En Bolívars Fuertes)									
CODIGO DEL ENTE: A1533 DENOMINACIÓN: BOLIVARIANA DE AEROPUERTOS (BAER), S.A. ORGANISMO DE ASESORIA: MINISTERIO DEL PODER POPULAR PARA EL TRANSPORTE ACUÁTICO Y AEREO MES: ABRIL FECHA 30 04 2014									
(2)	PARTIDA	DENOMINACIÓN (3)	PRESUPUESTO ANUAL (4)	PROGRAMADO (5)	(6) EJECUTADO			% PAGADO (9)	(10) DISPONIBILIDAD PRESUPUESTARIA
					COMPROMISO	CAUSADO	PAGADO		
4.01	GASTOS DE PERSONAL		496.599.680	165.533.227	155.530.958	113.937.879	102.921.563	20,73	374.367.311
4.02	MATERIALES, SUMINISTROS Y MERCANCIAS		57.168.656,42	19.056.219	14.405.288	7.057.906	6.667.747	11,66	54.456.679
4.03	SERVICIOS NO PERSONALES		254.394.649	84.798.217	72.595.247	25.630.055	20.586.036	8,09	187.301.965
4.04	ACTIVOS REALES		282.880.246	94.233.415	21.263.561	1.813.184	1.751.632	0,62	262.432.593
4.07	TRANSFERENCIAS Y DONACIONES		2.219.665	739.889	402.011	103.065	98.722	4,45	2.101.841
4.08	OTROS GASTOS		13.751.165	4.583.722	2.232.773	2.232.773	1.493.910	10,86	12.076.456
(11)	TOTALES		1.107.014.061	369.004.688	266.429.837	150.774.860	133.519.609	12,06	892.736.845
									840.584.224



EJECUCION FINANCIERA MENSUAL DEL PRESUPUESTO DE GASTOS (En Bolívares Fuertes)											
CODIGO DEL ENTE: A1533 DENOMINACIÓN: BOLIVARIANA DE AEROPUERTOS (BAER), S.A. ÓRGANO DE ADSCRIPCIÓN: MINISTERIO DEL PODER POPULAR PARA EL TRANSPORTE ACUÁTICO Y AÉREO MES: MAYO FECHA 31 05 2014											
(2) PARTIDA	(3) DENOMINACIÓN	(4) PRESUPUESTO ANUAL	(5) PROGRAMADO	(6) EJECUTADO			(7) % COMPROMETIDO	(8) % CAUSADO	(9) % PAGADO	(10) DISPONIBILIDAD PRESUPUESTARIA	
				COMPROMISO	CAUSADO	PAGADO				MES ANTERIOR	A LA FECHA
4.01	GASTOS DE PERSONAL	540.145.767	250.462.620	185.876.966	173.469.139	167.300.716	34,41	32,12	30,97	341.068.722	354.268.801
4.02	MATERIALES, SUMINISTROS Y MERCANCÍAS	57.438.485,42	19.326.048	17.984.749	12.120.184	11.305.383	31,31	21,10	19,68	42.763.369	39.453.737
4.03	SERVICIOS NO PERSONALES	274.056.491	104.460.059	94.629.223	44.213.745	38.327.494	34,53	16,13	13,99	181.799.402	179.427.268
4.04	ACTIVOS REALES	319.738.149	131.151.318	48.805.468	8.827.571	8.815.130	15,26	2,76	2,76	261.616.684	270.932.681
4.07	TRANSFERENCIAS Y DONACIONES	37.219.665	35.739.889	678.764	387.122	298.779	1,82	1,04	0,80	1.817.654	36.540.901
4.08	OTROS GASTOS	30.891.484	21.724.041	19.800.637	19.800.637	1.876.237	64,10	64,10	6,07	11.518.392	11.090.847
4.11	DISMINUCIÓN DE PASIVOS	7.585.987	7.585.987	4.698.091	3.030.672	2.950.786	61,93	39,95	38,90	0	2.887.896
(11)	TOTALES	1.267.076.028	570.449.961	372.473.897	261.849.069	230.874.526	29,40	20,67	18,22	840.584.224	894.602.131



EJECUCION FINANCIERA MENSUAL DEL PRESUPUESTO DE GASTOS (En Bolívares Fuertes)											
CODIGO DEL ENTE: A1533 DENOMINACIÓN: BOLIVARIANA DE AEROPUERTOS (BAER), S.A. ÓRGANO DE ADSCRIPCIÓN: MINISTERIO DEL PODER POPULAR PARA EL TRANSPORTE ACUÁTICO Y AÉREO MES: JUNIO FECHA 30 06 2014											
(2) PARTIDA	(3) DENOMINACIÓN	(4) PRESUPUESTO ANUAL	(5) PROGRAMADO	(6) EJECUTADO			(7) % COMPROMETIDO	(8) % CAUSADO	(9) % PAGADO	(10) DISPONIBILIDAD PRESUPUESTARIA	
				COMPROMISO	CAUSADO	PAGADO				MES ANTERIOR	A LA FECHA
4.01	GASTOS DE PERSONAL	562.392.879	272.709.732	248.620.013	207.015.572	189.728.363	44,21	36,81	33,74	354.268.801	313.772.866
4.02	MATERIALES, SUMINISTROS Y MERCANCÍAS	60.716.218,42	22.603.781	24.209.234	18.889.355	17.510.389	39,87	31,11	28,84	39.453.737	36.506.985
4.03	SERVICIOS NO PERSONALES	272.463.186	102.866.754	123.065.528	65.508.296	52.975.703	45,17	24,04	19,44	179.427.268	149.397.658
4.04	ACTIVOS REALES	334.098.601	145.511.770	70.587.278	16.556.204	15.234.918	21,13	4,96	4,56	270.932.681	263.511.322
4.07	TRANSFERENCIAS Y DONACIONES	37.219.665	35.739.889	1.173.821	797.328	682.839	3,15	2,14	1,83	36.540.901	36.045.844
4.08	OTROS GASTOS	30.893.484	21.726.041	20.361.123	20.361.123	2.249.714	65,91	65,91	7,28	11.090.847	10.532.361
4.11	DISMINUCIÓN DE PASIVOS	7.730.358	7.730.358	4.796.156	4.700.710	4.698.091	62,04	60,81	60,77	2.887.896	2.934.202
(11)	TOTALES	1.305.514.391	608.888.324	492.813.154	333.828.588	283.080.018	37,75	25,57	21,68	894.602.131	812.701.237



EJECUCION FINANCIERA MENSUAL DEL PRESUPUESTO DE GASTOS (En Bolívares Fuertes)												
CODIGO DEL ENTE: A1533 DENOMINACIÓN: BOLIVARIANA DE AEROPUERTOS (BAER), S.A. ÓRGANO DE ADSCRIPCIÓN: MINISTERIO DEL PODER POPULAR PARA EL TRANSPORTE ACUÁTICO Y AÉREO MES: JULIO FECHA 31 07 2014												
(2)	PARTIDA	DENOMINACIÓN (3)	PRESUPUESTO ANUAL (4)	PROGRAMADO (5)	(6) EJECUTADO			% COMPROMETIDO (7)	% CAUSADO (8)	% PAGADO (9)	(10) DISPONIBILIDAD PRESUPUESTARIA	
					COMPROMISO	CAUSADO	PAGADO				MES ANTERIOR	A LA FECHA
4.01		GASTOS DE PERSONAL	562.893.053	273.209.906	293.659.048	270.764.165	251.505.195	52,17	48,10	44,68	313.772.866	269.234.005
4.02		MATERIALES, SUMINISTROS Y MERCANCÍAS	61.628.362,42	23.515.925	30.436.657	25.274.267	23.927.837	49,39	41,01	38,83	36.506.985	31.191.706
4.03		SERVICIOS NO PERSONALES	381.490.346	211.893.914	145.570.744	89.720.194	79.990.570	38,16	23,52	20,97	149.397.658	235.919.602
4.04		ACTIVOS REALES	1.709.750.353	1.521.163.522	77.689.269	55.884.331	55.870.588	4,54	3,27	3,27	263.511.322	1.632.061.083
4.07		TRANSFERENCIAS Y DONACIONES	162.031.161	160.551.385	1.287.622	988.938	937.733	0,79	0,61	0,58	36.045.844	160.743.539
4.08		OTROS GASTOS	30.893.484	21.726.041	22.077.823	22.077.823	3.742.351	71,46	71,46	12,11	10.532.361	8.815.661
4.11		DISMINUCIÓN DE PASIVOS	7.730.358	7.730.358	6.077.203	5.037.988	4.762.357	78,61	65,17	61,61	2.934.202	1.653.155
(11)		TOTALES	2.916.417.117	2.219.791.050	576.798.366	469.747.706	420.736.630	19,78	16,11	14,43	812.701.237	2.339.618.751



EJECUCION FINANCIERA MENSUAL DEL PRESUPUESTO DE GASTOS (En Bolívares Fuertes)												
CODIGO DEL ENTE: A1533 DENOMINACIÓN: BOLIVARIANA DE AEROPUERTOS (BAER), S.A. ÓRGANO DE ADSCRIPCIÓN: MINISTERIO DEL PODER POPULAR PARA EL TRANSPORTE ACUÁTICO Y AÉREO MES: AGOSTO												
FECHA 31 08 2014												
(2)	PARTIDA	DENOMINACIÓN (3)	PRESUPUESTO ANUAL (4)	PROGRAMADO (5)	(6) EJECUTADO			% COMPROMETIDO (7)	% CAUSADO (8)	% PAGADO (9)	(10) DISPONIBILIDAD PRESUPUESTARIA	
					COMPROMISO	CAUSADO	PAGADO				MES ANTERIOR	A LA FECHA
4.01		GASTOS DE PERSONAL	587.148.119	297.464.972	329.633.867	309.120.810	288.367.293	56,14	52,65	49,11	269.234.005	257.514.252
4.02		MATERIALES, SUMINISTROS Y MERCANCIAS	60.509.430.42	22.396.993	39.508.339	32.343.259	31.573.767	65,29	53,45	52,18	31.191.706	21.001.091
4.03		SERVICIOS NO PERSONALES	383.705.944	214.109.512	288.813.276	160.835.612	123.903.596	75,27	41,92	32,29	235.919.602	94.892.668
4.04		ACTIVOS REALES	1.712.401.485	1.523.814.654	1.209.021.367	386.007.675	184.978.543	70,60	22,54	10,80	1.632.061.083	503.380.118
4.07		TRANSFERENCIAS Y DONACIONES	162.681.161	161.201.385	126.331.361	126.326.923	1.807.705	77,66	77,65	1,11	160.743.539	36.349.800
4.08		OTROS GASTOS	30.893.484	21.726.041	22.676.509	22.643.724	4.157.576	73,40	73,30	13,46	8.815.661	8.216.975
4.11		DISMINUCIÓN DE PASIVOS	9.798.553	9.798.553	8.161.999	8.064.370	5.996.177	83,30	82,30	61,19	1.653.155	1.636.554
(11)		TOTALES	2.947.138.176	2.250.512.109	2.024.146.718	1.045.342.372	640.784.656	68,68	35,47	21,74	2.339.618.751	922.991.458



EJECUCION FINANCIERA MENSUAL DEL PRESUPUESTO DE GASTOS (En Bolívars Fuertes)									
CODIGO DEL ENTE: A1533 DENOMINACIÓN: BOLIVARIANA DE AEROPUERTOS (BAER), S.A. ÓRGANO DE ADSCRIPCIÓN: MINISTERIO DEL PODER POPULAR PARA EL TRANSPORTE ACUÁTICO Y AÉREO MES: SEPTIEMBRE									
FECHA 30 09 2014									
(2)	PARTIDA	DENOMINACIÓN (3)	PRESUPUESTO ANUAL (4)	PROGRAMADO (5)	(6) EJECUTADO			% PAGADO (9)	(10) DISPONIBILIDAD PRESUPUESTARIA
					COMPROMISO	CAUSADO	PAGADO		
								% CAUSADO (8)	MES ANTERIOR
								% COMPROMETIDO (7)	A LA FECHA
4.01	GASTOS DE PERSONAL		626.307.611	336.624.464	435.207.859	384.641.536	311.646.234	61,41	257.514.252
4.02	MATERIALES, SUMINISTROS Y MERCANCIAS		58.358.737,42	20.246.300	41.662.745	36.108.421	34.093.734	61,87	21.001.091
4.03	SERVICIOS NO PERSONALES		487.906.352	318.309.920	318.716.722	167.113.720	150.319.873	30,81	94.892.668
4.04	ACTIVOS REALES		2.516.419.169	2.327.832.338	1.217.576.851	389.022.098	270.176.500	10,74	503.380.118
4.07	TRANSFERENCIAS Y DONACIONES		163.581.301	162.101.525	126.744.526	126.740.937	2.117.174	1,29	36.349.800
4.08	OTROS GASTOS		30.893.484	21.726.041	23.232.999	23.200.215	4.526.735	14,65	8.216.975
4.11	DISMINUCIÓN DE PASIVOS		9.798.553	9.798.553	8.161.999	8.072.373	5.996.177	61,19	1.636.554
(11)	TOTALES		3.893.265.207	3.196.639.140	2.171.303.701	1.134.899.300	778.876.425	29,15	922.991.458
								20,01	1.721.961.506



EJECUCION FINANCIERA MENSUAL DEL PRESUPUESTO DE GASTOS (En Bolívars Fuertes)									
CODIGO DEL ENTE: A1533 DENOMINACIÓN: BOLIVARIANA DE AEROPUERTOS (BAER), S.A. ÓRGANO DE ADSCRIPCIÓN: MINISTERIO DEL PODER POPULAR PARA EL TRANSPORTE ACUÁTICO Y AÉREO MES: OCTUBRE									
FECHA 31 10 2014									
(2)	PARTIDA	DENOMINACIÓN (3)	PRESUPUESTO ANUAL (4)	PROGRAMADO (5)	(6) EJECUTADO			% PAGADO (9)	(10) DISPONIBILIDAD PRESUPUESTARIA
					COMPROMISO	CAUSADO	PAGADO		
								% CAUSADO (8)	MES ANTERIOR
								% COMPROMETIDO (7)	A LA FECHA
4.01	GASTOS DE PERSONAL		626.307.611	336.806.640	479.029.981	457.165.897	386.985.467	76,48	191.099.752
4.02	MATERIALES, SUMINISTROS Y MERCANCIAS		58.358.737,42	21.958.950	45.826.262	41.426.966	38.820.944	78,53	16.695.992
4.03	SERVICIOS NO PERSONALES		487.906.352	316.497.337	327.843.563	185.908.612	166.622.265	67,19	169.189.630
4.04	ACTIVOS REALES		2.516.419.169	2.327.731.680	1.218.736.867	397.415.011	284.701.441	48,43	1.298.842.317
4.07	TRANSFERENCIAS Y DONACIONES		163.581.301	162.101.525	127.102.647	127.044.466	2.469.375	77,70	36.836.775
4.08	OTROS GASTOS		30.893.484	21.744.456	23.861.966	23.861.966	4.916.270	77,24	7.660.485
4.11	DISMINUCIÓN DE PASIVOS		9.798.553	9.798.553	8.161.999	8.072.373	6.004.180	83,30	1.636.554
(11)	TOTALES		3.893.265.207	3.196.639.140	2.230.563.285	1.240.895.292	890.519.942	57,29	1.721.961.506
								31,87	1.662.701.922



EJECUCION FINANCIERA MENSUAL DEL PRESUPUESTO DE GASTOS (En Bolívares Fuertes)											
CODIGO DEL ENTE: A1533 DENOMINACIÓN: BOLIVARIANA DE AEROPUERTOS (BAER), S.A. ÓRGANO DE ADSCRIPCIÓN: MINISTERIO DEL PODER POPULAR PARA EL TRANSPORTE ACUÁTICO Y AÉREO MES: NOVIEMBRE											
FECHA 30 11 2014											
(2) PARTIDA	(3) DENOMINACIÓN	(4) PRESUPUESTO ANUAL	(5) PROGRAMADO	(6) EJECUTADO			(7) % COMPROMETIDO	(8) % CAUSADO	(9) % PAGADO	(10) DISPONIBILIDAD PRESUPUESTARIA	
				COMPROMISO	CAUSADO	PAGADO				MES ANTERIOR	A LA FECHA
4.01	GASTOS DE PERSONAL	684.047.495	394.364.348	618.734.732	597.250.508	529.979.642	90,45	87,31	77,48	147.277.630	65.312.763
4.02	MATERIALES, SUMINISTROS Y MERCANCÍAS	59.956.087,42	21.843.650	47.458.010	44.526.376	41.967.182	79,15	74,26	70,00	12.532.475	12.498.077
4.03	SERVICIOS NO PERSONALES	524.208.839	354.612.406	367.033.693	203.261.707	183.997.123	70,02	38,77	35,10	160.062.789	157.175.146
4.04	ACTIVOS REALES	2.472.449.742	2.283.862.911	1.513.929.456	398.138.293	285.312.066	61,23	16,10	11,54	1.297.682.301	958.520.286
4.07	TRANSFERENCIAS Y DONACIONES	164.088.232	162.608.455	128.399.312	128.243.576	3.531.776	78,25	78,16	2,15	36.478.654	35.688.920
4.08	OTROS GASTOS	30.980.899	21.813.456	24.326.809	24.255.622	5.299.444	78,52	78,29	17,11	7.031.518	6.654.090
4.11	DISMINUCIÓN DE PASIVOS	9.798.553	9.798.553	8.161.999	8.072.373	6.004.180	83,30	82,38	61,28	1.636.554	1.636.554
(11)	TOTALES	3.945.529.847	3.248.903.778	2.708.044.012	1.403.748.455	1.056.091.413	68,64	35,58	26,77	1.662.701.922	1.237.485.835



EJECUCION FINANCIERA MENSUAL DEL PRESUPUESTO DE GASTOS (En Bolívares Fuertes)											
CODIGO DEL ENTE: A1533 DENOMINACIÓN: BOLIVARIANA DE AEROPUERTOS (BAER), S.A. ÓRGANO DE ADSCRIPCIÓN: MINISTERIO DEL PODER POPULAR PARA EL TRANSPORTE ACUÁTICO Y AÉREO MES: DICIEMBRE											
FECHA 31 12 2014											
(2) PARTIDA	(3) DENOMINACIÓN	(4) PRESUPUESTO ANUAL	(5) PROGRAMADO	(6) EJECUTADO			(7) % COMPROMETIDO	(8) % CAUSADO	(9) % PAGADO	(10) DISPONIBILIDAD PRESUPUESTARIA	
				COMPROMISO	CAUSADO	PAGADO				MES ANTERIOR	A LA FECHA
4.01	GASTOS DE PERSONAL	731.805.818	731.805.818	715.016.141	695.201.810	581.670.816	97,71	95,00	79,48	65.312.763	16.789.677
4.02	MATERIALES, SUMINISTROS Y MERCANCÍAS	60.073.788,42	60.073.788	53.675.326,71	51.604.747	46.679.342	89,35	85,90	77,70	12.498.077	6.398.462
4.03	SERVICIOS NO PERSONALES	527.060.205	527.060.205	389.737.544	254.016.166	203.395.607	73,95	48,19	38,59	157.175.146	137.322.661
4.04	ACTIVOS REALES	2.477.265.623	2.477.265.623	1.514.853.796	404.615.453	287.853.647	61,15	16,33	11,62	958.520.286	962.411.826
4.07	TRANSFERENCIAS Y DONACIONES	165.639.593	165.639.593	129.934.238	129.930.650	4.121.282	78,44	78,44	2,49	35.688.920	35.705.355
4.08	OTROS GASTOS	51.614.499	51.614.499	45.488.329	45.422.341	5.742.114	88,13	88,00	11,13	6.654.090	6.126.170
4.11	DISMINUCIÓN DE PASIVOS	9.798.553	9.798.553	8.461.711	8.372.085	6.303.892	86,36	85,44	64,33	1.636.554	1.336.842
(11)	TOTALES	4.023.258.079	4.023.258.079	2.857.167.087	1.589.163.252	1.135.766.699	71,02	39,50	28,23	1.237.485.835	1.166.090.992



<div>(1) CODIGO DEL ENTE: A1533 DENOMINACIÓN: BOLIVARIANA DE AEROPUERTOS (BAER), S.A. ÓRGANO DE ADSCRIPCIÓN: MINISTERIO DEL PODER POPULAR PARA EL TRANSPORTE ACUÁTICO Y AÉREO PROYECTO: CONSTRUCCIÓN DEL AEROPUERTO INTERNACIONAL DE BARRANCAS, ESTADO BARINAS UNIDAD EJECUTORA O RESPONSABLE: GERENCIA GENERAL DE INFRAESTRUCTURA E INGENIERIA</div> <div>EJECUCION FINANCIERA DE LOS PROYECTOS DEL ENTE (En Bolívares Fuertes)</div> <div>FECHA 31 12 2014</div>										
(2)	PARTIDA	DENOMINACIÓN (3)	(5) PRESUPUESTO ANUAL (4)	PROGRAMADO	(6) EJECUTADO			% COMPROMETIDO (7)	% CAUSADO (8)	% PAGADO (9)
					COMPROMISO	CAUSADO	PAGADO			
4.03		SERVICIOS NO PERSONALES	30.266.810	30.266.810	30.163.728	1.614.776	1.614.776	99,7%	5,3%	5,3%
4.04		ACTIVOS REALES	248.310.880	248.310.880	247.451.871	10.092.347	10.092.347	99,7%	4,1%	4,1%
(10)		TOTALES	278.577.690	278.577.690	277.615.600	11.707.123	11.707.123	99,65%	4,20%	4,20%



<div>(1) CODIGO DEL ENTE: A1533 DENOMINACIÓN: BOLIVARIANA DE AEROPUERTOS (BAER), S.A. ÓRGANO DE ADSCRIPCIÓN: MINISTERIO DEL PODER POPULAR PARA EL TRANSPORTE ACUÁTICO Y AÉREO PROYECTO: MEJORAR Y ACONDICIONAR LA INFRAESTRUCTURA DE LOS AEROPUERTOS ADMINISTRADOS POR BOLIVARIANA DE AEROPUERTOS (BAER) UNIDAD EJECUTORA O RESPONSABLE: GERENCIA GENERAL DE INFRAESTRUCTURA E INGENIERIA</div>										
FECHA 31 12 2014										
EJECUCION FINANCIERA DE LOS PROYECTOS DEL ENTE (En Bolívares Fuertes)										
(2)	PARTIDA	DENOMINACIÓN (3)	(5) PRESUPUESTO ANUAL (4)	PROGRAMADO	(6) EJECUTADO			% COMPROMETIDO (7)	% CAUSADO (8)	% PAGADO (9)
					COMPROMISO	CAUSADO	PAGADO			
4.02		MATERIALES, SUMINISTROS Y MERCANCIAS	1.241.445	1.241.445	1.241.444	0	0	100,0%	0,0%	0,0%
4.03		SERVICIOS NO PERSONALES	249.757.676	249.757.676	135.657.668	60.515.555	50.180.492	54,3%	24,2%	20,1%
4.04		ACTIVOS REALES	2.163.443.191	2.163.443.191	1.206.366.309	347.595.152	234.911.291	55,8%	16,1%	10,9%
4.07		TRANSFERENCIAS Y DONACIONES	124.811.496	124.811.496	124.811.494	124.811.494	341.519	100,0%	100,0%	0,3%
(10)		TOTALES	2.539.253.808	2.539.253.808	1.468.076.915	532.922.201	285.433.303	57,82%	20,99%	11,24%



(1) CODIGO DEL ENTE: A1533 DENOMINACIÓN: BOLIVARIANA DE AEROPUERTOS (BAER), S.A. ÓRGANO DE ADSCRIPCIÓN: MINISTERIO DEL PODER POPULAR PARA EL TRANSPORTE ACUÁTICO Y AEREO ACCIÓN CENTRALIZADA: DIRECCIÓN Y COORDINACIÓN DE LOS GASTOS DE LOS TRABAJADORES UNIDAD EJECUTORA O RESPONSABLE: OFICINA DE TALENTO HUMANO									
EJECUCION FINANCIERA DE LOS PROYECTOS DEL ENTE (En Bolívares Fuertes)								FECHA	31 12 2014
(2)	(6) EJECUTADO								
PARTIDA			COMPROMISO	CAUSADO	PAGADO	% COMPROMETIDO (7)		% CAUSADO (8)	
4.01	GASTOS DE PERSONAL		715.016.141,31	695.201.809,70	581.670.815,96	97,7%		95,0%	
4.03	SERVICIOS NO PERSONALES		9.295.980,76	9.239.953,91	3.119.083,91	98,8%		98,2%	
(10)	TOTALES		724.312.122,07	704.441.763,61	584.789.899,87	97,72%		95,04%	
								78,90%	



<div>(1) CODIGO DEL ENTE: A1533</div> <div>DENOMINACIÓN: BOLIVARIANA DE AEROPUERTOS (BAER), S.A.</div> <div>ÓRGANO DE ADSCRIPCIÓN: MINISTERIO DEL PODER POPULAR PARA EL TRANSPORTE ACUÁTICO Y AÉREO</div> <div>ACCIÓN CENTRALIZADA: GESTIÓN ADMINISTRATIVA</div> <div>UNIDAD EJECUTORA O RESPONSABLE: OFICINA DE ADMINISTRACIÓN Y FINANZAS</div>										FECHA		31 12 2014	
EJECUCION FINANCIERA DE LOS PROYECTOS DEL ENTE													
(En Bolívares Fuertes)													
			(5)	PROGRAMADO	(6) EJECUTADO			% COMPROMETIDO (7)	% CAUSADO (8)	% PAGADO (9)			
					COMPROMISO	CAUSADO	PAGADO						
PARTIDA													
4.02				58.832.343	52.433.883	51.604.747	46.679.342	89,1%	0,0%	0,0%			
4.03				237.619.605	214.620.167	182.645.882	148.481.255	90,3%	76,9%	62,5%			
4.04				65.511.552	61.035.616	46.927.954	42.850.009	93,2%	71,6%	65,4%			
4.07				37.380.001	2.203.683	2.203.683	2.005.541	5,9%	5,9%	5,4%			
4.08				51.614.499	45.488.329	45.422.341	5.742.114	88,1%	88,0%	11,1%			
4.11				9.798.553	8.461.711	8.372.085	6.303.892	86,4%	85,4%	64,3%			
(10)				460.756.553,00	384.243.389,26	337.176.692,02	252.062.151,93	83,39%	73,18%	54,71%			
				TOTALES									



BAER
 BOLIVARIANA DE AEROPUERTOS
 OFICINA DE ADMINISTRACIÓN Y FINANZAS
 Presidente del Poder Ejecutivo
 Presidente del Poder Judicial
 Presidente del Poder Legislativo
 Presidente del Poder Judicial
 Presidente del Poder Judicial

<div>(1) CODIGO DEL ENTE: A1533 DENOMINACIÓN: BOLIVARIANA DE AEROPUERTOS (BAER), S.A. ÓRGANO DE ADSCRIPCIÓN: MINISTERIO DEL PODER POPULAR PARA EL TRANSPORTE ACUÁTICO Y AÉREO ACCIÓN CENTRALIZADA: PREVISIÓN Y PROTECCIÓN SOCIAL UNIDAD EJECUTORA O RESPONSABLE: OFICINA DE TALENTO HUMANO</div> <div>EJECUCION FINANCIERA DE LOS PROYECTOS DEL ENTE (En Bolívares Fuertes)</div> <div>FECHA 31 12 2014</div>										
(2)	PARTIDA	DENOMINACIÓN (3)	(5) PRESUPUESTO ANUAL (4)	PROGRAMADO	(6) EJECUTADO			% COMPROMETIDO (7)	% CAUSADO (8)	% PAGADO (9)
					COMPROMISO	CAUSADO	PAGADO			
4.07		TRANSFERENCIAS Y DONACIONES	3.448.096	3.448.096	2.919.061	2.915.473	1.774.222	84,7%	84,6%	51,5%
			3.448.096,00	3.448.096,00	2.919.060,81	2.915.472,66	1.774.222,47	84,7%	84,6%	51,5%




BAER, S.A.
BALANCE GENERAL
PARA LOS AÑOS TERMINADOS AL 31/12/2013 Y 31/12/2014
(EXPRESADO EN BOLÍVARES FUERTES)

	2014	2013	DIFERENCIAS
ACTIVO	1.080.651.783,67	837.039.341,90	243.612.441,77
ACTIVO CIRCULANTE	502.438.181,61	326.007.183,05	176.430.998,56
- Activo Disponible	181.074.769,18	210.993.574,48	-29.918.805,30
Caja	42.745.785,00	2.006.523,63	40.739.261,37
Bancos Públicos	117.793.056,57	200.128.711,61	-82.335.655,04
Bancos Privados	20.535.927,61	8.858.339,24	11.677.588,37
Bancos del Exterior			
Inversiones Temporales			
- Activo Exigible	321.363.412,43	115.013.608,57	206.349.803,86
Cuentas Comerciales por Cobrar a Corto plazo	231.361.138,81	71.764.659,44	159.596.479,37
Menos Previsión para Cuentas Incobrables			
Cuentas a Cobrar - Comerciales Netas			
Otras Cuentas por Cobrar a Corto Plazo	21.436.197,57	16.848.319,31	4.587.878,26
Efectos Comerciales por Cobrar a Corto Plazo			
Inversiones Financieras en Títulos y Valores a Corto Plazo			
Préstamos por Cobrar a Corto Plazo			
Fondo en Anticipo			
Fondo en Bienes en Fideicomiso	11.235.297,95	22.397.114,60	-11.161.816,65
Anticipos a Proveedores a Corto Plazo	29.452.572,40	360.105,76	29.092.466,64
Anticipos a Contratistas por Contratos de Corto Plazo	12.221.118,99	2.691.338,25	9.529.780,74
Otros gastos pagados por anticipado	15.633.613,25	502.013,22	15.131.600,03
Fondos en Avance			
Otros Activos Circulantes	23.473,46	450.057,99	-426.584,53
- Activo Realizable			
Inventario de Materia Prima			
Inventario de Productos Terminados			
Inventario de Productos en proceso			
Inventario de Mercancía			
Inventario de Materiales y Suministro			
Otros Activos Circulantes			
ACTIVO NO CIRCULANTE	578.213.602,06	511.032.158,85	67.181.443,21
- Cuentas y Efectos por Cobrar a Mediano y Largo Plazo		10.001.100,00	-10.001.100,00
- Inversión Financiera a Largo Plazo			
Inversiones Financieras en Acciones y Participaciones de Capital a Largo Plazo			
Inversiones Financieras en Títulos y Valores a Largo Plazo			
Préstamos por Cobrar a Largo Plazo			
- Propiedad Planta y Equipo	440.391.432,51	368.867.273,15	71.524.159,36
Menos: Depreciación y Amortización Acumulada	(47.738.780,16)	(40.567.734,55)	-7.171.045,61
- Propiedad Planta y Equipo Neto	392.652.652,35	328.299.538,60	64.353.113,75
Tierras y Terrenos Expropiados	162.635.495,71	160.024.001,10	2.611.494,61
Edificios e Instalaciones Expropiados			
- Construcciones en Proceso de Bienes en Dominio Privado	159.217,26	159.217,26	-
- Construcciones en Proceso de Bienes en Dominio Público	5.879.044,00		5.879.044,00
- Activos Intangibles	3.272.364,68	3.224.687,68	47.677,00
Menos: Depreciación y Amortización Acumulada	(1.257.476,94)	(1.257.335,59)	-141,35
- Activos Intangibles Neto	2.014.887,74	1.967.352,09	47.535,65
- Otros Activos no Circulantes (Detallar código y denominación)	14.872.305,00	10.580.949,80	4.291.355,20
PASIVO	357.846.803,11	165.787.374,91	192.059.428,20
PASIVO CIRCULANTE	357.689.887,04	164.914.490,21	192.775.396,83
- Cuentas a Pagar a Corto Plazo	357.339.918,30	152.735.290,78	204.604.627,52
- Efectos a Pagar a Corto Plazo			
- Deuda Pública a Corto Plazo (Detallar)			
- Otros Pasivos Circulantes	349.968,74	12.179.199,43	-11.829.230,69
- Provisiones			
Provisión para despidos			
Reservas técnicas			
Provisión para pérdida de inventario			
Provisiones Para Beneficios Sociales			
Otras provisiones			
PASIVO NO CIRCULANTE	156.916,07	872.884,70	-715.968,63
- Efectos por Pagar a Mediano y Largo Plazo			
- Deuda Pública a Largo Plazo			
Deuda Pública Interna por Prestamos por Pagar a Largo Plazo			
Deuda Pública Externa por Prestamos por Pagar a Largo Plazo			
- Otros Pasivos no Circulantes	156.916,07	872.884,70	-715.968,63
PATRIMONIO	722.804.980,56	671.251.966,99	51.553.013,57
CAPITAL SOCIAL	363.422.238,32	363.422.238,32	-
TRANSFERENCIAS DE CAPITAL INTERNAS RECIBIDAS DEL SECTOR	56.182.659,48	56.182.659,48	-
RESERVAS			
- Reservas Legales y Estatutarias			
SUPERAVIT NO DISTRIBUIDO - DEFICIT ACUMULADO			
- Resultado Acumulados de Ejercicios Anteriores	251.647.069,19	148.532.325,52	103.114.743,67
- Resultado del Ejercicio	51.553.013,57	103.114.743,67	-51.561.730,10
- Superávit por Donación			
- Ajustes de ejercicios anteriores			
PASIVO + PATRIMONIO	1.080.651.783,67	837.039.341,90	243.612.441,77

CUENTAS DE ORDEN 795.511.660,11

CUENTAS DE ORDEN PER CONTRA 795.511.660,11

Nota Explicativa: En las Cuentas de Orden están registrados los diferentes proyectos, mejoras y acondicionamientos de los Aeropuertos, ejecutados a través de los recursos de Fonden



<p style="text-align: center;">BAER, S.A. ESTADO DE RESULTADOS PARA LOS AÑOS TERMINADOS AL 31/12/2013 Y 31/12/2014 (EXPRESADO EN BOLÍVARES FUERTES)</p>			
	2014	2013	DIFERENCIAS
1. Ingresos Corrientes	1.038.027.470,74	721.560.485,80	316.466.984,94
<u>a. Transferencias y Donaciones Corrientes</u>			
- Del Sector Privado (Detallar Código y Denominación)			
- Del Sector Público	22.202.318,00		22.202.318,00
De la República			
De los Entes Descentralizados sin Fines Empresariales			
Entes Descentralizados con Fines Empresariales Petroleros			
Del Poder Estatal			
Del Poder Municipal			
- Del Exterior			
De Instituciones sin Fines de Lucro			
De Gobiernos Extranjeros			
De Organismos Internacionales			
<u>b. Ingresos por Actividades Propias</u>			
- Venta Brutas de Bienes (Detallar)	1.015.825.152,74	721.560.485,80	294.264.666,94
- Venta Brutas de Servicios (Detallar)			
- Ingresos no Tributarios (Detallar Código y Denominación)			
<u>c. Otros Ingresos Corrientes</u>			
- Ingresos por Aportes y Contribuciones a la Seguridad			
- Ingresos de la Propiedad			
Intereses por Depósitos a la vista			
Intereses de Títulos y Valores			
Otros ingresos de la propiedad (Detallar)			
- Otros Ingresos Diversos (Detallar Código y Denominación)			
2. Gastos Corrientes			
<u>a. Gastos de Consumo</u>	933.420.152,99	552.439.509,00	380.980.643,99
- Gastos de Personal	694.962.945,97	392.947.479,79	302.015.466,18
- Materiales, Suministros y Mercancías	51.684.039,21	31.160.289,43	20.523.749,78
- Servicios no Personales	178.997.921,56	115.955.567,56	63.042.354,00
- Variación de Inventarios			
Inventario de Materia Prima			
Inventario de Productos Terminados			
Inventario de Productos en proceso			
Inventario de Mercancía			
Inventario de Materiales y Suministro			
Inventario de Semovientes			
Otros Gastos			
Depreciación	7.688.446,78	12.376.172,22	-4.687.725,44
Amortización			
Intereses por Operaciones Financieras	86.799,47		86.799,47
Pérdida por Cuentas Incobrables			
Pérdidas Ajenas a la Operación			-
Descuentos, Bonificaciones y Devoluciones			
<u>b. Otros Gastos Corrientes</u>	53.054.304,18	66.006.233,04	(12.951.928,86)
- Transferencias y Donaciones	5.087.720,19	15.287.486,72	-10.199.766,53
Transferencias Corrientes Internas al Sector Privado			
Transferencias Corrientes Internas al Sector Público			
Otras Transferencias Corrientes Diversas			
- Indemnizaciones y Sanciones Pecuniarias	14.040,00	6.843,11	7.196,89
- Otros gastos	47.952.543,99	50.711.903,21	-2.759.359,22
3. Resultado del Ejercicio (3 = 1 - 2)	51.553.013,57	103.114.743,76	(51.561.730,19)



BAER, S.A.
ESTADO DE FLUJO DE EFECTIVO
PARA EL AÑO TERMINADO AL 31/12/2014
(EXPRESADO EN BOLIVARES FUERTES)

	2014	2013
Flujo de Efectivo Proveniente de Actividades Operativas:		
Utilidad antes de impuesto del Ejercicio	51.553.013,57	103.114.743,67
Ajustes para conciliar la Utilidad y el Efectivo Neto		
Provisto por Actividades Operativas:		
Amortizacion de Prepagados y provision		
Depreciacion	7.171.186,96	12.376.172,22
Cambios Netos en Operaciones de Activos y Pasivos:		
(Aumento) Disminuciones de Cuentas Comerciales por Cobrar a Corto Plazo	-159.596.479,37	-43.024.363,77
(Aumento) Disminuciones de Otras Cuentas por Cobrar a Corto Plazo	-4.587.878,26	200.493.289,92
(Aumento) Disminuciones de Fondos y Bienes en Fideicomiso	11.161.816,65	-11.944.896,21
(Aumento) Disminuciones Aporte Fideicomiso Proyecto	-	4.528,41
(Aumento) Disminuciones de Anticipo a Proveedores Corto Plazo	-29.092.466,64	23.361.940,59
(Aumento) Disminuciones Anticipo a Contratistas Corto Plazo	-9.529.780,74	29.050.543,70
(Aumento) Disminuciones Gastos pagados por Anticipado	-15.131.600,03	769.144,08
(Aumento) Disminuciones Otros Gastos Pagados por Anticipado		23.141,25
(Aumento) Disminuciones Otros Activos Circulantes (Creditos fiscales)	6.136.329,33	-450.057,99
(Aumento) Disminuciones Cuentas por Pagar Corto Plazo	204.604.627,52	61.107.581,37
(Aumento) Disminuciones Gastos de Personal por Pagar	-11.829.230,69	11.556.971,81
(Aumento) Disminuciones Fondos de Terceros		9.351.868,66
(Aumento) Disminuciones Aportes Patronales y Retenc. Por Pagar		3.716.862,42
(Aumento) Disminuciones Pasivos No Circulantes	-715.968,63	849.315,60
Efectivo Neto Provisto (Aplicado) por Actividades Operativas	(8.580.630,86)	284.865.869,84
Flujo de Efectivo Provenientes de Actividades de Inversion		
Adquisicion de Activos Fijos	-80062374,97	-75462969,81
Efectivo Neto Usado en Actividades de Inversion	-80062374,97	-75462969,81
Flujo de Efectivo Proveniente de Actividades de Financieras		
Aumento de Capital		2.521.406,30
Ajuste Resultado Acumulados de Ejercicios Anteriores		-19.875.951,82
Transferencia de Capital del Sector Público		-146.898.057,02
Efectivo Neto Provisto por Actividades Financieras	-	-164.252.602,54
Aumento Neto en Efectivo y Equivalentes de Efectivo	(29.918.805,30)	160.641.213,38
Efectivo y Equivalente de Efectivo al Inicio del Ejercicio	210.993.574,48	50.352.361,10
Efectivo y Equivalente de Efectivo al Cierre del Ejercicio	181.074.769,18	210.993.574,48



BAER, S.A.
ESTADO DE MOVIMIENTO DE LAS CUENTAS DE PATRIMONIO
 Al 31 de diciembre del 2014
 (En Bolívares Fuertes)

DESCRIPCION	CAPITAL INSTITUCIONAL	TRANSFERENCIAS	RESULTADOS ACUMULADOS	RESULTADOS DEL EJERCICIO	Total Patrimonio
SALDOS al 31 de diciembre de 2013 Resultado de la Unificación ajuste años anteriores Resultado de la Unificación por Transferencias Resultado del periodo 2014	363.422.238,32	56.182.659,48	251.647.069,19	51.553.013,57	671.251.966,99 -
SALDO al 31 de diciembre de 2014	363.422.238,32	56.182.659,48	251.647.069,19	51.553.013,57	722.804.980,56



**CONSORCIO VENEZOLANO DE INDUSTRIAS
AERONÁUTICAS Y SERVICIOS AÉREOS, S.A**

EXPOSICIÓN DE MOTIVO CUENTA 2014

De conformidad de lo establecido en los artículos 5,9 y 11 de la Providencia N° 06-004, de fecha 20/12/2006, publicada en Gaceta N° 38.600, de fecha 09/01/2006, mediante la cual se regula la formación de la cuenta que acompaña a la Memoria anual de los Órganos de la Administración Pública Central, en concordancia con el artículo 3, del Reglamento Parcial N° 4 de la Ley Orgánica de Administración Financiera del Sector Público sobre el sistema de Contabilidad Pública. La Oficina de Administración informa de las cuentas de gastos del Consorcio Venezolano de Industrias Aeronáuticas y Servicios Aéreos, S.A. (CONVIASA) correspondiente al ejercicio fiscal año 2014, en virtud de las asignaciones aprobadas en el presupuesto 2014.

Los ingresos generados por el Consorcio durante el ejercicio económico financiero fueron por la cantidad de Dos Mil Ochocientos Veintidos Millones Ocho Mil Seiscientos Sesenta y Un Bolívares con Cincuenta y Tres Céntimos (Bs. 2.822.008.661,53), de los cuales se recibieron por transferencias y donaciones la cantidad de Sesenta Millones Cuatrocientos Cincuenta y Cinco Mil Setecientos Treinta y Tres Bolívares con Cero Céntimos (Bs. 60.455.733,00) y por Ingresos por actividades propias la cantidad de Dos Mil Setecientos Sesenta y Un Millones Quinientos Cincuenta y Dos Mil Novecientos Veinti Ocho Bolívares con Cincuenta y Tres Céntimos (Bs. 2.761.552.928,53)

En cuanto a los gastos del Consorcio Venezolano de Industrias Aeronáuticas y Servicios Aéreos, S.A. (CONVIASA) ejercicio Fiscal 2014, es congruente con los objetivos establecidos en las acciones centralizadas y los proyectos 2014, y constituye un elemento fundamental de planeación, orientación a impulsar el desarrollo integral de la Nación, mediante recursos presupuestarios asignados a proyectos, actividades institucionales y de otras dependencias, en el Marco de las Leyes del Estado Venezolano.

Los gastos acordados al 31/12/2014 alcanzaron la cantidad de Siete Mil Ochocientos Nueve Millones Doscientos Treinta y Nueve Mil Trece Bolívares con Cuarenta y Cuatro Céntimos (Bs. 7.809.239.013,44).

En cuanto a los gastos causados al 31/12/2014 totalizaron la cantidad de Tres Mil Trescientos Treinta Millones Doscientos Setenta Mil Ciento Siete Bolívares con Cuarenta y Ocho Céntimos (Bs. 3.330.270.107,48). Y los pagos efectuados ascendieron a un monto de Dos Mil Ciento Ochenta y Seis Millones Siete Mil Ochocientos Trece con Veinte Seis (Bs. 2.186.007.813,26).

Nuestra Gestión está orientada a la ejecución de los proyectos; así como también a la correcta utilización de los recursos ajustados a las exigencias y características de la organización apoyados en el talento humano, garantizando el servicio de calidad del Transporte Aéreo, para así mejorar la calidad de vida del pueblo soberano bajo un modelo socialista de participación e inclusión.

Notas:

1. Dentro de la Partida 408 “Otros Gastos” se considera presupuestariamente el gasto por depreciación, amortización e indemnizaciones diversas, y desde el punto de vista contable según lo que refleja el Estado de Resultado Proyectado se encuentran discriminadas. El monto no se corresponde con el señalado en el Estado de Resultado ya que el registro presupuestario al cierre definitivo del ejercicio.
2. El monto reflejado en la Partida 411 “Disminución de Pasivos”, en los formatos de ejecución presupuestaria difiere del monto expresado en los registros contables de los Estados Financieros. Actualmente se están realizando los análisis pertinentes con respecto a esta cuenta.



JOSÉ GREGORIO PEREIRA MATUTE
PRESIDENTE

Decreto N° 1.341 de fecha 23 de octubre de 2014
Publicado en la Gaceta Oficial de la República Bolivariana de Venezuela
N° 40.525 de fecha 23 de octubre de 2014.





INFORMACIÓN CONSOLIDADA DE INGRESOS

(En Bolívars Fuertes)

1. DENOMINACIÓN DEL ENTE: Consorcio Venezolano de Industrias Aeronáuticas y Servicios Afines, S.A. (CONVIASA)
2. ORGANISMO EMISOR DE LOS RECURSOS:
3. PRESUPUESTO:

FECHA:
17/12/2014

4. FUENTES DE FINANCIAMIENTO	DEVENGADO	5. MONTO			
		RECAUDADO			TOTAL
		RECURSOS PROPIOS	TRANSFERENCIAS	OTROS INGRESOS	
INGRESOS POR RUTAS NACIONALES	2.149.487.452,98	651.718.511,65			651.718.511,65
INGRESOS POR RUTAS INTERNACIONALES	548.590.861,24	1.948.009.505,60			1.948.009.505,60
INGRESOS POR VUELOS CHARTER	111.233.722,92	111.233.722,92			111.233.722,92
INGRESOS POR CARGA	13.032.519,12	13.032.519,12			13.032.519,12
INGRESOS DE LA PROPIEDAD	327.914,72	327.914,72			327.914,72
INGRESO POR INTERLINEA	11.476.864,68	11.476.864,68			11.476.864,68
TRANSFERENCIAS Y DONACIONES			60.455.733,00		60.455.733,00
OTROS INGRESOS ORDINARIOS	25.753.889,84			25.753.889,84	25.753.889,84
5. TOTAL	2.859.903.225,90	2.735.799.038,69	60.455.733,00	25.753.889,84	2.822.008.661,53

7. FIRMAS AUTORIZADAS	
 	 
MAXIMO RODRIGUEZ DELEGADO	JEFE DE LA UNIDAD ADMINISTRATIVA



<div>(1) CODIGO DEL ENTE: A1209</div> <div>DENOMINACIÓN: CONSORCIO VENEZOLANO DE INDUSTRIAS AERONAUTICAS Y SERVICIOS AÉREOS. S.A. (CONVIASA)</div> <div>ÓRGANO DE ADSCRIPCIÓN: MINISTERIO DEL PODER POPULAR PARA TRANSPORTE Y COMUNICACIONES</div> <div>UNIDAD EJECUTORA O RESPONSABLE:</div> <div>MES: ENERO</div> <div>FECHA</div> <div>31122014</div>											
EJECUCIÓN FINANCIERA MENSUAL DEL PRESUPUESTO DE GASTOS (En Bolívares Fuertes)											
(2) PARTIDA	(3) DENOMINACIÓN	(4) PRESUPUESTO ANUAL	PROGRAMADO	(6) EJECUTADO			(7) % COMPROMETIDO	(8) % CAUSADO	(9) % PAGADO	(10) DISPONIBILIDAD PRESUPUESTARIA	
				COMPROMISO	CAUSADO	PAGADO				MES ANTERIOR	A LA FECHA
401	GASTO DE PERSONAL	784.259.411,73	65.354.950,98	34.630.120,42	34.630.120,42	32.469.718,15	4,42	4,42	4,14	0,00	749.629.291,31
402	MATERIALES,SUMINISTROS Y MERC.	611.988.551,00	50.999.045,92	5.095.125,79	3.800,00	0,00	0,83	0,00	0,00	0,00	606.893.425,21
403	SERVICIOS NO PERSONALES	1.081.033.422,62	90.086.118,55	17.040.634,81	1.015.197,62	437.790,39	1,58	0,09	0,04	0,00	1.063.992.787,81
404	ACTIVOS REALES	3.643.069.734,19	303.589.144,52	311.231,77	0,00	0,00	0,01	0,00	0,00	0,00	3.642.758.502,42
407	TRANSFERENCIAS Y DONACIONES	5.100.000,00	425.000,00	0,00	0,00	0,00	0,00	0,00	0,00	0,00	5.100.000,00
408	OTROS GASTOS	74.688.399,00	6.224.033,25	99.493,08	0,00	0,00	0,13	0,00	0,00	0,00	74.588.905,92
411	DISMINUCION DE PASIVOS	106.550.000,00	8.879.166,67	0,00	0,00	0,00	0,00	0,00	0,00	0,00	106.550.000,00
(11) TOTALES		6.306.689.518,54	525.557.459,88	57.176.605,87	35.649.118,04	32.907.508,54	0,91	0,57	0,52	0,00	6.249.512.912,67



CODIGO DEL ENTE: A1209													
DENOMINACIÓN: CONSORCIO VENEZOLANO DE INDUSTRIAS AERONAUTICAS Y SERVICIOS AÉREOS. S.A. (CONVIASA)													
ÓRGANO DE ADSCRIPCIÓN: MINISTERIO DEL PODER POPULAR PARA TRANSPORTE Y COMUNICACIONES													
UNIDAD EJECUTORA O RESPONSABLE:													
MES: FEBRERO													
FECHA													
31 12 2014													
EJECUCION FINANCIERA MENSUAL DEL PRESUPUESTO DE GASTOS													
(En Bolívares Fuertes)													
(2)		(6) EJECUTADO			(7)			(8)		(9)		(10) DISPONIBILIDAD PRESUPUESTARIA	
PARTIDA		(3)	PRESUPUESTO ANUAL (4)	PROGRAMADO	COMPROMISO	CAUSADO	PAGADO	% COMPROMETIDO (7)	% CAUSADO (8)	% PAGADO (9)	MES ANTERIOR		A LA FECHA
401	GASTO DE PERSONAL		784.259.411,73	65.354.950,98	35.098.414,29	34.791.019,73	32.239.328,78	4,48	4,44	4,11	749.629.291,31	749.160.997,44	
402	MATERIALES SUMINISTROS Y MERC.		611.988.551,00	50.999.045,92	11.182.859,67	85.821,40	20.875,00	1,83	0,01	0,00	606.893.425,21	600.805.691,33	
403	SERVICIOS NO PERSONALES		1.081.033.422,62	90.086.118,55	52.454.232,19	36.028.820,35	5.000.265,02	4,85	3,33	0,46	1.063.992.787,81	1.028.579.190,43	
404	ACTIVOS REALES		3.643.069.734,19	303.589.144,52	5.286.108,00	1.425.777,35	168.151,77	0,15	0,04	0,00	3.642.758.502,42	3.637.783.626,19	
407	TRANSFERENCIAS Y DONACIONES		5.100.000,00	425.000,00							5.100.000,00	5.100.000,00	
408	OTROS GASTOS		74.688.399,00	6.224.033,25	1.801.956,43	245.594,32	234.500,00	2,41	0,33	0,31	74.588.905,92	72.886.442,57	
411	DISMINUCION DE PASIVOS		106.550.000,00	8.879.166,67	1.555.903,38	1.430,74	0,00	1,46	0,00	0,00	106.550.000,00	104.994.096,62	
(11) TOTALES			6.306.689.518,54	525.557.459,88	107.379.473,96	72.578.463,89	37.663.120,57	1,70	1,15	0,60	6.245.912.912,67	6.199.310.044,58	





CODIGO DEL ENTE: A1209												
DENOMINACIÓN: CONSORCIO VENEZOLANO DE INDUSTRIAS AERONAUTICAS Y SERVICIOS AÉREOS. S.A. (CONVIASA)												
ÓRGANO DE ADSCRIPCIÓN: MINISTERIO DEL PODER POPULAR PARA TRANSPORTE Y COMUNICACIONES												
UNIDAD EJECUTORA O RESPONSABLE:												
MES: MARZO												
FECHA												
31122014												
EJECUCION FINANCIERA MENSUAL DEL PRESUPUESTO DE GASTOS												
(En Bolívares Fuertes)												
(2)				(6) EJECUTADO						(10) DISPONIBILIDAD PRESUPUESTARIA		
PARTIDA	DENOMINACIÓN (3)	PRESUPUESTO ANUAL (4)	PROGRAMADO	COMPROMISO	CAUSADO	PAGADO	% COMPROMETIDO (7)	% CAUSADO (8)	% PAGADO (9)	MES ANTERIOR	A LA FECHA	
401	GASTO DE PERSONAL	784.259.411,73	65.354.950,98	49.793.483,95	48.928.587,94	35.130.562,10	6,35	6,24	4,48	749.160.997,44	734.465.927,78	
402	MATERIALES SUMINISTROS Y MERC.	611.988.551,00	50.999.045,92	32.754.174,37	12.327.668,26	4.628.786,91	5,35	2,01	0,76	600.805.691,33	579.234.376,63	
403	SERVICIOS NO PERSONALES	1.081.033.422,62	90.086.118,55	108.808.363,82	73.237.073,14	34.991.327,30	10,07	6,77	3,24	1.028.579.190,43	972.225.058,80	
404	ACTIVOS REALES	3.643.069.734,19	303.589.144,52	25.017.897,59	3.531.626,29	3.864.612,58	0,69	0,10	0,11	3.637.783.626,19	3.618.051.836,60	
407	TRANSFERENCIAS Y DONACIONES	5.100.000,00	425.000,00							5.100.000,00	5.100.000,00	
408	OTROS GASTOS	74.688.399,00	6.224.033,25	2.847.742,79	3.120.624,98	3.087.240,65	3,81	4,18	4,13	72.886.442,57	71.840.656,21	
411	DISMINUCION DE PASIVOS	106.550.000,00	8.879.166,67	41.283.221,88	34.517.764,16	6.860.930,13	38,75	32,40	6,44	104.994.096,62	65.266.778,12	
(11)	TOTALES	6.306.689.518,54	525.557.459,88	260.504.884,40	175.663.344,77	88.563.459,67	4,13	2,79	1,40	6.199.310.044,58	6.046.184.634,14	



CODIGO DEL ENTE: A1209												
DENOMINACIÓN: CONSORCIO VENEZOLANO DE INDUSTRIAS AERONAUTICAS Y SERVICIOS AÉREOS. S.A. (CONVIASA)												
ÓRGANO DE ADSCRIPCIÓN: MINISTERIO DEL PODER POPULAR PARA TRANSPORTE Y COMUNICACIONES												
UNIDAD EJECUTORA O RESPONSABLE:												
MES: ABRIL												
FECHA												
31122014												
EJECUCION FINANCIERA MENSUAL DEL PRESUPUESTO DE GASTOS												
(En Bolívares Fuertes)												
(2)	PARTIDA	DENOMINACIÓN (3)	PRESUPUESTO ANUAL (4)	PROGRAMADO	(5) EJECUTADO			% COMPROMETIDO (7)	% CAUSADO (8)	% PAGADO (9)	(10) DISPONIBILIDAD PRESUPUESTARIA	
					COMPROMISO	CAUSADO	PAGADO				MES ANTERIOR	A LA FECHA
	401	GASTO DE PERSONAL	784.259.411,73	65.354.950,98	83.718.271,86	77.926.079,56	91.584.353,02	10,67	9,94	11,68	734.465.927,78	700.541.139,87
	402	MATERIALES SUMINISTROS Y MERC.	594.602.957,10	49.550.246,43	88.017.716,78	15.452.852,42	15.156.380,81	14,80	2,60	2,55	579.234.376,63	506.585.240,32
	403	SERVICIOS NO PERSONALES	1.123.372.971,52	93.614.414,29	128.147.788,03	151.550.098,75	123.891.148,70	11,41	13,49	11,03	972.225.058,80	995.225.183,49
	404	ACTIVOS REALES	4.142.849.005,09	345.237.417,09	89.144.279,93	48.920.980,24	15.820.673,11	2,15	1,18	0,38	3.618.051.836,60	4.053.704.725,16
	407	TRANSFERENCIAS Y DONACIONES	5.100.000,00	425.000,00	74.335,02	74.335,02	74.335,02	1,46	1,46	1,46	5.100.000,00	5.025.664,98
	408	OTROS GASTOS	73.188.399,00	6.099.033,25	4.479.055,93	5.433.517,09	5.392.697,28	6,12	7,42	7,37	71.840.656,21	68.709.343,07
	411	DISMINUCION DE PASIVOS	106.550.000,00	8.879.166,67	1.701.382,29	3.235.026,96	3.655.365,29	1,60	3,04	3,43	65.266.778,12	104.848.617,71
(11)	TOTAL ES		6.829.922.744,44	569.160.228,70	395.282.829,84	302.592.890,04	255.574.953,23	5,79	4,43	3,74	6.046.184.634,14	6.434.639.914,60




CODIGO DEL ENTE: A1209											
DENOMINACIÓN: CONSORCIO VENEZOLANO DE INDUSTRIAS AERONAUTICAS Y SERVICIOS AÉREOS, S.A. (CONVIASA)											
ÓRGANO DE ADSCRIPCIÓN: MINISTERIO DEL PODER POPULAR PARA TRANSPORTE Y COMUNICACIONES											
UNIDAD EJECUTORA O RESPONSABLE:											
MES: MAYO											
FECHA											
31122014											
EJECUCION FINANCIERA MENSUAL DEL PRESUPUESTO DE GASTOS											
(En Bolívares Fuertes)											
(2)PARTIDA	(3)DENOMINACIÓN	(4)PRESUPUESTO ANUAL	PROGRAMADO	(5) EJECUTADO			% COMPROMETIDO (7)	% CAUSADO (8)	% PAGADO (9)	(10) DISPONIBILIDAD PRESUPUESTARIA	
				COMPROMISO	CAUSADO	PAGADO				MES ANTERIOR	A LA FECHA
401	GASTO DE PERSONAL	784.259.411,73	65.354.950,98	100.374.876,03	94.475.435,83	43.730.595,90	12,80	12,05	5,58	700.541.139,87	683.884.535,70
402	MATERIALES SUMINISTROS Y MERC.	608.212.957,10	50.684.413,09	63.217.630,99	64.363.004,79	20.450.319,35	10,39	10,58	3,36	506.585.240,32	544.995.326,11
403	SERVICIOS NO PERSONALES	1.112.754.971,52	92.729.580,96	74.757.024,83	70.267.437,62	83.019.736,36	6,72	6,31	7,46	995.225.183,49	1.037.997.946,69
404	ACTIVOS REALES	4.143.854.005,09	345.321.167,09	198.478.459,07	194.918.147,60	168.227.306,12	4,79	4,70	4,06	4.053.704.725,16	3.945.375.546,02
407	TRANSFERENCIAS Y DONACIONES	5.100.000,00	425.000,00	74.335,02	74.335,02	74.335,02	1,46	1,46	1,46	5.025.664,98	5.025.664,98
408	OTROS GASTOS	74.188.399,00	6.182.366,58	5.724.357,06	5.748.282,87	5.168.693,11	7,72	7,75	6,97	68.709.343,07	68.464.041,94
411	DISMINUCION DE PASIVOS	101.553.000,00	8.462.750,00	254.929,45	3.792.313,14	4.327.911,19	0,25	3,73	4,26	104.848.617,71	101.298.070,55
(11)	TOTALES	6.829.922.744,44	569.160.228,70	442.881.612,45	433.638.956,87	324.998.897,05	6,48	6,35	4,76	6.434.639.914,60	6.387.041.131,99

CODIGO DEL ENTE: A1209 DENOMINACIÓN: CONSORCIO VENEZOLANO DE INDUSTRIAS AERONAUTICAS Y SERVICIOS AÉREOS. S.A. (CONVIASA) ÓRGANO DE ADSCRIPCIÓN: MINISTERIO DEL PODER POPULAR PARA TRANSPORTE Y COMUNICACIONES UNIDAD EJECUTORA O RESPONSABLE: MES: JUNIO												
FECHA 31122014												
EJECUCION FINANCIERA MENSUAL DEL PRESUPUESTO DE GASTOS (En Bolívares Fuertes)												
(2)	PARTIDA	DENOMINACIÓN (3)	PRESUPUESTO ANUAL (4)	PROGRAMADO	(5) EJECUTADO			% COMPROMETIDO (7)	% CAUSADO (8)	% PAGADO (9)	(10) DISPONIBILIDAD PRESUPUESTARIA	
					COMPROMISO	CAUSADO	PAGADO				MES ANTERIOR	A LA FECHA
401	GASTO DE PERSONAL		784.259.411,73	65.354.950,98	49.263.931,50	53.133.533,74	53.281.834,07	6,28	6,77	6,79	683.884.535,70	734.995.480,23
402	MATERIALES SUMINISTROS Y MERC.		597.422.957,10	49.785.246,43	27.129.508,98	29.728.154,92	13.520.628,14	4,54	4,98	2,26	544.995.326,11	570.293.448,12
403	SERVICIOS NO PERSONALES		1.120.924.971,52	93.410.414,29	65.589.468,79	82.964.292,46	84.363.457,64	5,85	7,40	7,53	1.037.997.946,69	1.055.335.502,73
404	ACTIVOS REALES		4.143.854.005,09	345.321.167,09	106.840.054,20	116.610.533,33	109.150.299,00	2,58	2,81	2,63	3.945.375.546,02	4.037.013.950,89
407	TRANSFERENCIAS Y DONACIONES		5.100.000,00	425.000,00	74.335,02	74.335,02	74.335,02	1,46	1,46	1,46	5.025.664,98	5.025.664,98
408	OTROS GASTOS		79.188.399,00	6.599.033,25	2.909.004,08	2.649.749,36	2.658.856,95	3,67	3,35	3,36	68.464.041,94	76.279.394,92
411	DISMINUCION DE PASIVOS		99.173.000,00	8.264.416,67	4.376.490,80	504.884,94	192.759,79	4,41	0,51	0,19	101.298.070,55	94.796.509,20
(11)	TOTALES		6.829.922.744,44	569.160.228,70	256.182.793,37	285.665.483,77	263.242.170,61	3,75	4,18	3,85	6.387.041.131,99	6.573.739.951,07

CODIGO DEL ENTE: A1209											
DENOMINACIÓN: CONSORCIO VENEZOLANO DE INDUSTRIAS AERONAUTICAS Y SERVICIOS AÉREOS. S.A. (CONVIASA)											
ÓRGANO DE ADSCRIPCIÓN: MINISTERIO DEL PODER POPULAR PARA TRANSPORTE Y COMUNICACIONES											
UNIDAD EJECUTORA O RESPONSABLE:											
MES: JULIO											
FECHA											
31 12 2014											
EJECUCION FINANCIERA MENSUAL DEL PRESUPUESTO DE GASTOS											
(En Bolívares Fuertes)											
(2) PARTIDA	(3) DENOMINACIÓN	(4) PRESUPUESTO ANUAL	(5) PROGRAMADO	(6) EJECUTADO			(7) % COMPROMETIDO	(8) % CAUSADO	(9) % PAGADO	(10) DISPONIBILIDAD PRESUPUESTARIA	
				COMPROMISO	CAUSADO	PAGADO				MES ANTERIOR	A LA FECHA
401	GASTO DE PERSONAL	834.259.411,73	69.521.617,64	38.006.640,66	39.140.259,05	36.616.854,19	4,56	4,69	4,39	734.995.480,23	796.252.771,07
402	MATERIALES SUMINISTROS Y MERC.	683.052.957,10	56.921.079,76	66.958.131,07	31.589.262,39	14.361.095,42	9,80	4,62	2,10	570.293.448,12	616.094.826,03
403	SERVICIOS NO PERSONALES	1.307.124.971,52	108.927.080,96	140.011.902,69	111.953.045,79	102.401.751,83	10,71	8,56	7,83	1.055.335.502,73	1.167.113.068,83
404	ACTIVOS REALES	3.799.614.005,09	316.634.500,42	38.484.080,81	34.900.634,74	8.049.787,50	1,01	0,92	0,21	4.037.013.950,89	3.761.129.924,28
407	TRANSFERENCIAS Y DONACIONES	7.600.000,00	633.333,33	74.335,02	74.335,02	74.335,02	0,98	0,98	0,98	5.025.664,98	7.525.664,98
408	OTROS GASTOS	94.188.399,00	7.849.033,25	9.016.941,05	8.438.508,65	4.655.897,05	9,57	8,96	4,94	76.279.394,92	85.171.457,95
411	DISMINUCION DE PASIVOS	104.083.000,00	8.673.583,33	1.037.319,54	601.760,11	615.411,16	1,00	0,58	0,59	94.796.509,20	103.045.680,46
(11) TOTALES		6.829.922.744,44	569.160.228,70	293.589.350,84	226.697.805,75	166.775.132,17	4,30	3,32	2,44	6.573.739.951,07	6.536.333.393,60





<div>(1) CODIGO DEL ENTE: A1209</div> <div>DENOMINACIÓN: CONSORCIO VENEZOLANO DE INDUSTRIAS AERONAUTICAS Y SERVICIOS AÉREOS. S.A. (CONVIASA)</div> <div>ÓRGANO DE ADSCRIPCIÓN: MINISTERIO DEL PODER POPULAR PARA TRANSPORTE Y COMUNICACIONES</div> <div>UNIDAD EJECUTORA O RESPONSABLE:</div> <div>MES: AGOSTO</div> <div>FECHA</div> <div>81122014</div>											
EJECUCION FINANCIERA MENSUAL DEL PRESUPUESTO DE GASTOS (En Bolívares Fuertes)											
(2)				(6) EJECUTADO						(10) DISPONIBILIDAD PRESUPUESTARIA	
PARTIDA	DENOMINACIÓN (3)	PRESUPUESTO ANUAL (4)	PROGRAMADO	COMPROMISO	CAUSADO	PAGADO	% COMPROMETIDO (7)	% CAUSADO (8)	% PAGADO (9)	MES ANTERIOR	A LA FECHA
401	GASTO DE PERSONAL	834.259.411,73	69.521.617,64	101.692.150,41	101.053.381,03	80.820.538,59	12,19	12,11	9,69	796.252.771,07	732.567.261,32
402	MATERIALES SUMINISTROS Y MERC.	683.052.957,10	56.921.079,76	34.769.960,35	41.563.168,87	29.088.701,95	5,09	6,08	4,26	616.094.826,03	648.282.996,75
403	SERVICIOS NO PERSONALES	1.307.124.971,52	108.927.080,96	158.078.945,74	137.588.309,27	136.733.372,16	12,09	10,53	10,46	1.167.113.068,83	1.149.046.025,78
404	ACTIVOS REALES	3.799.614.005,09	316.634.500,42	155.713.433,27	22.539.510,64	24.214.495,54	4,10	0,59	0,64	3.761.129.924,28	3.643.900.571,82
407	TRANSFERENCIAS Y DONACIONES	7.600.000,00	633.333,33	74.335,02	74.335,02	74.335,02	0,98	0,98	0,98	7.525.664,98	7.525.664,98
408	OTROS GASTOS	94.188.399,00	7.849.033,25	16.240.424,32	18.740.232,72	15.953.927,53	17,24	19,90	16,94	85.171.457,95	77.947.974,68
411	DISMINUCION DE PASIVOS	104.083.000,00	8.673.583,33	21.077.418,26	24.873.897,85	2.183.381,09	20,25	23,90	2,10	103.045.680,46	83.005.581,74
(11)	TOTALES	6.829.922.744,44	569.160.228,70	487.646.667,37	346.432.835,40	289.068.751,88	7,14	5,07	4,23	6.536.333.393,60	6.342.276.077,07

✓

[Firma manuscrita]



CODIGO DEL ENTE: A1209												
DENOMINACIÓN: CONSORCIO VENEZOLANO DE INDUSTRIAS AERONAUTICAS Y SERVICIOS AÉREOS. S.A. (CONVIASA)												
ÓRGANO DE ADSCRIPCIÓN: MINISTERIO DEL PODER POPULAR PARA TRANSPORTE Y COMUNICACIONES												
UNIDAD EJECUTORA O RESPONSABLE:												
MES: SEPTIEMBRE												
FECHA												
31122014												
EJECUCION FINANCIERA MENSUAL DEL PRESUPUESTO DE GASTOS (En Bolívares Fuertes)												
(1)	(2)	(3)	(4)	(5)	(6) EJECUTADO			(7)	(8)	(9)	(10) DISPONIBILIDAD PRESUPUESTARIA	
	PARTIDA	DENOMINACIÓN	PRESUPUESTO ANUAL	PROGRAMADO	COMPROMISO	CAUSADO	PAGADO	% COMPROMETIDO	% CAUSADO	% PAGADO	MES ANTERIOR	A LA FECHA
	401	GASTO DE PERSONAL	834.259.411,73	69.521.617,64	57.045.879,56	67.505.794,72	46.980.366,50	6,84	8,09	5,63	732.567.261,32	777.213.532,17
	402	MATERIALES SUMINISTROS Y MERC.	683.052.957,10	56.921.079,76	37.844.047,76	54.932.707,93	41.601.782,92	5,54	8,04	6,09	648.282.996,75	645.208.909,34
	403	SERVICIOS NO PERSONALES	1.307.124.971,52	108.927.080,96	134.040.917,61	114.847.245,96	84.079.675,16	10,25	8,79	6,43	1.149.046.025,78	1.173.084.053,91
	404	ACTIVOS REALES	3.799.614.005,09	316.634.500,42	24.640.754,72	15.623.716,51	12.638.940,58	0,65	0,41	0,33	3.643.900.571,82	3.774.973.250,37
	407	TRANSFERENCIAS Y DONACIONES	7.600.000,00	633.333,33	74.335,02	74.335,02	74.335,02	0,98	0,98	0,98	7.525.664,98	7.525.664,98
	408	OTROS GASTOS	94.188.399,00	7.849.033,25	5.979.612,88	6.718.774,07	6.994.299,71	6,35	7,13	7,43	77.947.974,68	88.208.786,12
	411	DISMINUCION DE PASIVOS	104.083.000,00	8.673.583,33	770.481,97	291.823,27	451.020,23	0,74	0,28	0,43	83.005.581,74	103.312.518,03
(11)	TOTALES		6.829.922.744,44	569.160.228,70	260.396.029,52	259.994.397,48	192.820.420,12	3,81	3,81	2,82	6.342.276.077,07	6.569.526.714,92

CODIGO DEL ENTE: A1209 DENOMINACIÓN: CONSORCIO VENEZOLANO DE INDUSTRIAS AERONAUTICAS Y SERVICIOS AÉREOS. S.A. (CONVIASA) ÓRGANO DE ADSCRIPCIÓN: MINISTERIO DEL PODER POPULAR PARA TRANSPORTE Y COMUNICACIONES UNIDAD EJECUTORA O RESPONSABLE: MES: OCTUBRE											
FECHA 31 12 2014											
EJECUCION FINANCIERA MENSUAL DEL PRESUPUESTO DE GASTOS (En Bolívars Fuertes)											
(10) DISPONIBILIDAD PRESUPUESTARIA											
PARTIDA	(6) EJECUTADO				% COMPROMETIDO (7)	% CAUSADO (8)	% PAGADO (9)	(11) DISPONIBILIDAD PRESUPUESTARIA			
	PROGRAMADO		COMPROMISO	CAUSADO				MES ANTERIOR	A LA FECHA		
401 GASTO DE PERSONAL	834.259.411,73	69.521.617,64	48.832.276,06	73.373.081,21	5,85	8,79	4,07	777.213.532,17	785.427.135,67		
402 MATERIALES SUMINISTROS Y MERC.	744.493.191,36	62.041.099,28	122.208.853,85	107.810.934,00	16,42	14,48	3,99	645.208.909,34	622.284.337,51		
403 SERVICIOS NO PERSONALES	1.524.843.907,91	127.070.325,66	205.194.011,64	262.750.831,58	13,46	17,23	4,40	1.173.084.053,91	1.319.649.896,27		
404 ACTIVOS REALES	4.478.463.665,44	373.205.305,45	22.743.509,23	32.948.071,85	0,51	0,74	-0,01	3.774.973.250,37	4.455.720.156,21		
407 TRANSFERENCIAS Y DONACIONES	7.600.000,00	633.333,33	86.811,79	86.811,79	1,14	1,14	1,14	7.525.664,98	7.513.188,21		
408 OTROS GASTOS	136.995.837,00	11.416.319,75	16.822.770,13	20.801.928,06	12,28	15,18	2,51	88.208.786,12	120.173.066,87		
411 DISMINUCION DE PASIVOS	82.583.000,00	6.881.916,67	1.403.167,26	3.568.589,17	1,70	4,32	-0,26	103.312.518,03	81.179.832,74		
TOTALES		7.809.239.013,44	417.291.399,96	501.340.247,66	5,34	6,42	1,72	6.569.526.714,92	7.391.947.613,48		

7

[Firma manuscrita]



CODIGO DEL ENTE: A1209											
DENOMINACIÓN: CONSORCIO VENEZOLANO DE INDUSTRIAS AERONAUTICAS Y SERVICIOS AÉREOS. S.A. (CONVIASA)											
ÓRGANO DE ADSCRIPCIÓN: MINISTERIO DEL PODER POPULAR PARA TRANSPORTE Y COMUNICACIONES											
UNIDAD EJECUTORA O RESPONSABLE:											
MES: NOVIEMBRE											
FECHA											
31122014											
EJECUCION FINANCIERA MENSUAL DEL PRESUPUESTO DE GASTOS											
(En Bolívares Fuertes)											
(2)PARTIDA	(3)DENOMINACIÓN	(4)PRESUPUESTO ANUAL	PROGRAMADO	(6) EJECUTADO			% COMPROMETIDO (7)	% CAUSADO (8)	% PAGADO (9)	(10) DISPONIBILIDAD PRESUPUESTARIA	
				COMPROMISO	CAUSADO	PAGADO				MES ANTERIOR	A LA FECHA
401	GASTO DE PERSONAL	842.259.411,73	70.188.284,31	140.375.961,07	167.216.375,62	128.801.194,78	16,67	19,85	15,29	786.427.135,67	701.883.450,66
402	MATERIALES,SUMINISTROS Y MERC.	725.880.991,36	60.490.082,61	51.985.679,90	20.679.129,20	9.266.589,95	7,16	2,85	1,28	622.284.337,51	673.895.311,46
403	SERVICIOS NO PERSONALES	1.533.956.107,91	127.829.675,66	138.700.777,78	149.151.986,81	27.816.666,95	9,04	9,72	1,81	1.319.649.896,27	1.395.255.330,13
404	ACTIVOS REALES	4.478.463.665,44	373.205.305,45	60.642,86	69.127.154,22	60.609.261,28	0,00	1,54	1,35	4.455.720.156,21	4.478.403.022,58
407	TRANSFERENCIAS Y DONACIONES	7.600.000,00	633.333,33	394.755,10	394.755,10	394.755,10	5,19	5,19	5,19	7.513.188,21	7.205.244,90
408	OTROS GASTOS	140.295.837,00	11.691.319,75	6.155.188,32	9.382.322,23	2.330.947,91	4,39	6,69	1,66	120.173.066,87	134.140.648,68
411	DISMINUCION DE PASIVOS	80.783.000,00	6.731.916,67	245.737,80	1.082.497,06	1.342.580,85	0,30	1,34	1,66	81.179.832,74	80.537.262,20
(11) TOTALES		7.809.239.013,44	650.769.917,79	337.918.742,83	417.034.220,24	230.561.996,82	4,33	5,34	2,95	7.391.947.613,48	7.471.320.270,61




CODIGO DEL ENTE: A1209												
DENOMINACIÓN: CONSORCIO VENEZOLANO DE INDUSTRIAS AERONAUTICAS Y SERVICIOS AÉREOS. S.A. (CONVIASA)												
ÓRGANO DE ADSCRIPCIÓN: MINISTERIO DEL PODER POPULAR PARA TRANSPORTE ACUÁTICO Y AEREO												
UNIDAD EJECUTORA O RESPONSABLE:												
MES: DICIEMBRE												
FECHA												
31 12 2014												
EJECUCION FINANCIERA MENSUAL DEL PRESUPUESTO DE GASTOS												
(En Bolívares Fuertes)												
(2)	PARTIDA	DENOMINACIÓN (3)	PRESUPUESTO ANUAL (4)	PROGRAMADO	(6) EJECUTADO			% COMPROMETIDO (7)	% CAUSADO (8)	% PAGADO (9)	(10) DISPONIBILIDAD PRESUPUESTARIA	
					COMPROMISO	CAUSADO	PAGADO				MES ANTERIOR	A LA FECHA
401		GASTO DE PERSONAL	842.259.411,73	70.188.284,31	39.759.617,97	59.288.142,13	25.517.485,69	4,72	7,04	3,03	701.883.450,66	802.499.793,76
402		MATERIALES SUMINISTROS Y MERC.	725.880.991,36	60.490.082,61	29.846.366,45	4.865.719,54	4.805.480,69	4,11	0,67	0,66	673.895.311,46	696.034.624,91
403		SERVICIOS NO PERSONALES	1.533.956.107,91	127.829.675,66	102.211.947,53	123.066.304,03	60.445.125,65	6,66	8,02	3,94	1.395.255.330,13	1.431.744.160,38
404		ACTIVOS REALES	4.478.463.665,44	373.205.305,45	231.260.361,53	77.777.129,80	74.044.159,33	5,16	1,74	1,65	4.478.403.022,58	4.247.203.303,91
407		TRANSFERENCIAS Y DONACIONES	7.600.000,00	633.333,33	59.251,89	59.251,89	59.251,89	0,78	0,78	0,78	7.205.244,90	7.540.748,11
408		OTROS GASTOS	140.295.837,00	11.691.319,75	4.204.080,29	7.791.198,08	4.977.501,43	3,00	5,55	3,55	134.140.648,68	136.091.756,71
411		DISMINUCION DE PASIVOS	80.783.000,00	6.731.916,67	-101.831,48	357.603,16	264.612,70	-0,13	0,44	0,33	80.537.262,20	80.884.831,48
(11)		TOTALES	7.809.239.013,44	650.769.917,79	407.239.794,18	273.205.348,63	170.113.617,38	5,21	3,50	2,18	7.471.320.270,61	7.401.999.219,26

7

[Firma manuscrita]



CODIGO DEL ENTE: A1209											
DENOMINACIÓN: CONSORCIO VENEZOLANO DE INDUSTRIAS AERONÁUTICAS Y SERVICIOS AÉREOS. S.A. (CONVIASA)											
ÓRGANO DE ADSCRIPCIÓN: MINISTERIO DEL PODER POPULAR PARA TRANSPORTE ACUÁTICO Y AEREO											
PROYECTO O ACCIÓN CENTRALIZADA:											
UNIDAD EJECUTORA O RESPONSABLE:											
EJECUCIÓN FINANCIERA DE LA ACCIÓN CENTRALIZADA Y LOS PROYECTOS (En Bolívares)											
(1)		FECHA									
		31 12 2014									
(2)				(6) EJECUTADO		% COMPROMETIDO (7)		% CAUSADO (8)		%PAGADO (9)	
						PAGADO					
				PROGRAMADO		COMPROMISO		CAUSADO			
PARTIDA		DENOMINACIÓN (3)		PRESUPUESTO ANUAL (4)		PROGRAMADO		COMPROMISO		CAUSADO	
401		GASTO DE PERSONAL		842 259 411,73		842 259 411,73		778 591 623,78		851 461 810,98	
402		MATERIALES, SUMINISTROS Y MERC.		725 880 991,36		725 880 991,36		571 010 055,96		383 402 223,72	
403		SERVICIOS NO PERSONALES		1 533 956 107,91		1 533 956 107,91		1 325 036 015,46		1 314 420 643,38	
404		ACTIVOS REALES		4 478 463 665,44		4 478 463 665,44		897 980 812,98		618 323 282,57	
407		TRANSFERENCIAS Y DONACIONES		7 600 000,00		7 600 000,00		763 823,84		763 823,84	
408		OTROS GASTOS		140 295 837,00		140 295 837,00		76 280 626,36		89 070 732,43	
411		DISMINUCION DE PASIVOS		80 783 000,00		80 783 000,00		73 604 221,15		72 827 590,56	
		TOTALES		7 809 239 013,44		7 809 239 013,44		3 723 267 179,53		3 330 270 107,48	
										2 186 007 813,26	
										47 68%	
										42 65%	
										27 99%	


Handwritten signature and a checkmark.




CODIGO DEL ENTE: A1209										FECHA		
DENOMINACIÓN: CONSORCIO VENEZOLANO DE INDUSTRIAS AERONÁUTICAS Y SERVICIOS AÉREOS. S.A. (CONVIASA)										31 12 2014		
ÓRGANO DE ADSCRIPCIÓN: MINISTERIO DEL PODER POPULAR PARA TRANSPORTE ACUÁTICO Y AÉREO												
PROYECTO O ACCIÓN CENTRALIZADA:												
UNIDAD EJECUTORA O RESPONSABLE:												
EJECUCIÓN FINANCIERA DE LA ACCIÓN CENTRALIZADA												
(En Bolívares)												
(2)		PARTIDA	DENOMINACIÓN (3)	PRESUPUESTO ANUAL (4)	PROGRAMADO	(6) EJECUTADO			% COMPROMETIDO (7)	% CAUSADO (8)	%PAGADO (9)	
						COMPROMISO	CAUSADO	PAGADO				
		401	GASTO DE PERSONAL	842.259.411,73	842.259.411,73	846.564.825,80	851.461.810,98	698.879.806,89	100,51%	101,09%	82,98%	
		402	MATERIALES,SUMINISTROS Y MERC.	172.113.553,00	172.113.553,00	139.864.853,06	117.509.895,52	81.956.528,19	81,26%	68,27%	47,62%	
		403	SERVICIOS NO PERSONALES	704.378.081,20	704.378.081,20	563.892.978,78	565.610.269,85	358.490.751,79	80,06%	80,30%	50,89%	
		404	ACTIVOS REALES	253.292.784,94	253.292.784,94	191.324.320,43	169.352.103,22	159.549.852,17	75,53%	66,86%	62,99%	
		407	TRANSFERENCIAS Y DONACIONES	7.600.000,00	7.600.000,00	1.190.760,93	763.823,84	1.190.760,93	15,67%	10,05%	15,67%	
		408	OTROS GASTOS	140.295.837,00	140.295.837,00	76.280.626,36	89.070.732,43	55.029.873,05	54,37%	63,49%	39,22%	
		411	DISMINUCION DE PASIVOS	80.783.000,00	80.783.000,00	73.604.221,15	72.827.590,56	19.681.286,69	91,11%	90,15%	24,36%	
(10)		TOTALES		2.200.722.667,87	2.200.722.667,87	1.892.722.586,51	1.866.596.226,40	1.374.778.859,71	86,00%	84,82%	62,47%	




(1) CODIGO DEL ENTE: A1209 DENOMINACIÓN: CONSORCIO VENEZOLANO DE INDUSTRIAS AERONÁUTICAS Y SERVICIOS AEREOS, S.A. (CONVIASA) ÓRGANO DE ADSCRIPCIÓN: MINISTERIO DEL PODER POPULAR PARA TRANSPORTE ACUÁTICO Y AÉREO PROYECTO O ACCIÓN CENTRALIZADA: UNIDAD EJECUTORA O RESPONSABLE:									
								FECHA	
								31	12 2014
EJECUCIÓN FINANCIERA DEL PROYECTO 01 "FORTALECIMIENTO DE LA CAPACIDAD Y OPERATIVIDAD DEL SERVICIO DEL TRANSPORTE AÉREO DE PASAJEROS NACIONALES E INTERNACIONAL" (En Bolívares)									
(2)	(3)	PRESUPUESTO ANUAL (4)	PROGRAMADO	(6) EJECUTADO			% COMPROMETIDO (7)	% CAUSADO (8)	% PAGADO (9)
				COMPROMISO	CAUSADO	PAGADO			
PARTIDA	401 GASTO DE PERSONAL	553.390.437,36	553.390.437,36	431.149.162,90	265.892.328,20	100.645.191,54	77,91%	48,05%	18,19%
	402 MATERIALES SUMINISTROS Y MERC.	826.141.773,09	826.141.773,09	761.959.039,53	748.550.098,81	451.563.465,97	92,23%	90,61%	54,66%
	403 SERVICIOS NO PERSONALES	617.541.288,50	617.541.288,50	430.943.055,05	187.699.181,85	55.751.917,14	69,78%	30,39%	9,03%
	404 ACTIVOS REALES								
	407 TRANSFERENCIAS Y DONACIONES								
	408 OTROS GASTOS								
	411 DISMINUCION DE PASIVOS								
(10) TOTALES		1.997.073.498,95	1.997.073.498,95	1.624.051.257,48	1.202.141.608,86	607.960.574,65	81,32%	60,20%	30,44%




CODIGO DEL ENTE: A1209										
DENOMINACIÓN: CONSORCIO VENEZOLANO DE INDUSTRIAS AERONÁUTICAS Y SERVICIOS AÉREOS, S.A. (CONVIASA)										
ÓRGANO DE ADSCRIPCIÓN: MINISTERIO DEL PODER POPULAR PARA TRANSPORTE ACUÁTICO Y AÉREO										
PROYECTO O ACCIÓN CENTRALIZADA:										
UNIDAD EJECUTORA O RESPONSABLE:										
FECHA										
31 12 2014										
EJECUCIÓN FINANCIERA DEL PROYECTO 02 "ADECUACIÓN DEL ESPACIO FÍSICO PARA EL ALMACENAMIENTO DE CARGA NACIONAL E INTERNACIONAL"										
(En Bolívares)										
(2)	PARTIDA	DENOMINACIÓN (3)	PRESUPUESTO ANUAL (4)	PROGRAMADO	(6) EJECUTADO			% COMPROMETIDO (7)	% CAUSADO (8)	% PAGADO (9)
					COMPROMISO	CAUSADO	PAGADO			
	401	GASTO DE PERSONAL								
	402	MATERIALES SUMINISTROS Y MERC.		0,00						
	403	SERVICIOS NO PERSONALES	2.261.360,64	2.261.360,64	187.719,52	187.719,52	178.142,78	8,30%	8,30%	7,88%
	404	ACTIVOS REALES	6.965.000,00	6.965.000,00	0,00	0,00	0,00	0,00%	0,00%	0,00%
	407	TRANSFERENCIAS Y DONACIONES								
	408	OTROS GASTOS								
	411	DISMINUCION DE PASIVOS								
(10)		TOTALES	9.226.360,64	9.226.360,64	187.719,52	187.719,52	178.142,78	2,03%	2,03%	1,93%

CODIGO DEL ENTE: A1209										
DENOMINACIÓN: CONSORCIO VENEZOLANO DE INDUSTRIAS AERONÁUTICAS Y SERVICIOS AÉREOS. S.A. (CONVIASA)										
ÓRGANO DE ADSCRIPCIÓN: MINISTERIO DEL PODER POPULAR PARA TRANSPORTE ACUÁTICO Y AÉREO										
PROYECTO O ACCIÓN CENTRALIZADA:										
UNIDAD EJECUTORA O RESPONSABLE:										
FECHA										
31122014										
EJECUCIÓN FINANCIERA DEL PROYECTO 03 "FORTALECIMIENTO DE LOS TALLERES DE MANTENIMIENTO AERONÁUTICO"										
(En Bolívares)										
(2)	PARTIDA	DENOMINACIÓN (3)	PRESUPUESTO ANUAL (4)	PROGRAMADO	(6) EJECUTADO			% COMPROMETIDO (7)	% CAUSADO (8)	%PAGADO (9)
					COMPROMISO	CAUSADO	PAGADO			
	401	GASTO DE PERSONAL	345.000,00	345.000,00	0,00	0,00	0,00	0,00%	0,00%	0,00%
	402	MATERIALES, SUMINISTROS Y MERC.	400.000,00	400.000,00	62.136,00	9.163,20	0,00	15,53%	2,29%	0,00%
	403	SERVICIOS NO PERSONALES	5.925.000,00	5.925.000,00	517.800,00	76.360,00	0,00	8,74%	1,29%	0,00%
	404	ACTIVOS REALES								
	407	TRANSFERENCIAS Y DONACIONES								
	408	OTROS GASTOS								
	411	DISMINUCION DE PASIVOS								
(10)	TOTALES		6.670.000,00	6.670.000,00	579.936,00	85.523,20	0,00	8,69%	1,28%	0,00%

Handwritten signature and official stamp of CONVIASA.


CODIGO DEL ENTE: A1209										
DENOMINACIÓN: CONSORCIO VENEZOLANO DE INDUSTRIAS AERONÁUTICAS Y SERVICIOS AÉREOS. S.A. (CONVIASA)										
ÓRGANO DE ADSCRIPCIÓN: MINISTERIO DEL PODER POPULAR PARA TRANSPORTE ACUÁTICO Y AÉREO										
PROYECTO O ACCIÓN CENTRALIZADA:										
UNIDAD EJECUTORA O RESPONSABLE:										
FECHA										
31 12 2014										
EJECUCIÓN FINANCIERA DEL PROYECTO 04 "APOYO AL SERVICIO DEL TRANSPORTE AÉREO CON FINES HUMANITARIOS E INSTITUCIONALES, MISIÓN MILAGROS"										
(En Bolívares)										
(2)	PARTIDA	DENOMINACIÓN (3)	PRESUPUESTO ANUAL (4)	PROGRAMADO	(6) EJECUTADO			% COMPROMETIDO (7)	% CAUSADO (8)	%PAGADO (9)
					COMPROMISO	CAUSADO	PAGADO			
	401	GASTO DE PERSONAL	32.001,00	32.001,00	0,00	0,00	0,00	0,00%	0,00%	0,00%
	402	MATERIALES,SUMINISTROS Y MERC.	774.892,98	774.892,98	63.392,00	63.392,00	63.392,00	8,18%	8,18%	8,18%
	403	SERVICIOS NO PERSONALES	200.000,00	200.000,00	0,00	0,00	0,00	0,00%	0,00%	0,00%
	404	ACTIVOS REALES								
	407	TRANSFERENCIAS Y DONACIONES								
	408	OTROS GASTOS								
	411	DISMINUCION DE PASIVOS								
(10)		TOTALES	1.006.893,98	1.006.893,98	63.392,00	63.392,00	63.392,00	6,30%	6,30%	6,30%




<div><div>(1)</div><div>CODIGO DEL ENTE: A1209</div><div>DENOMINACIÓN: CONSORCIO VENEZOLANO DE INDUSTRIAS AERONÁUTICAS Y SERVICIOS AÉREOS. S.A. (CONVIASA)</div><div>ÓRGANO DE ADSCRIPCIÓN: MINISTERIO DEL PODER POPULAR PARA TRANSPORTE ACUÁTICO Y AEREO</div><div>PROYECTO O ACCIÓN CENTRALIZADA:</div><div>UNIDAD EJECUTORA O RESPONSABLE:</div></div> <div><div>FECHA</div><div><div>31</div><div>12</div><div>2014</div></div></div>										
EJECUCIÓN FINANCIERA DEL PROYECTO 05 "ADQUISICIÓN DE AERONAVES NUEVAS PARA VUELOS LOCALES Y REGIONALES (EMBRAER ERJ-190)"										
(2)	PARTIDA	DENOMINACIÓN (3)	PRESUPUESTO ANUAL (4)	PROGRAMADO	(6) EJECUTADO			% COMPROMETIDO (7)	% CAUSADO (8)	% PAGADO (9)
					COMPROMISO	CAUSADO	PAGADO			
		401 GASTO DE PERSONAL			0.00					
		402 MATERIALES SUMINISTROS Y MERC.			0.00					
		403 SERVICIOS NO PERSONALES	1.830.539.592.00		1.830.539.592.00	0.00	0.00	0.00%	0.00%	0.00%
		404 ACTIVOS REALES								
		407 TRANSFERENCIAS Y DONACIONES								
	408 OTROS GASTOS									
	411 DISMINUCION DE PASIVOS									
(10)		TOTALES	1.830.539.592.00	1.830.539.592.00	0.00	0.00	0.00	0.00%	0.00%	0.00%



(1) CODIGO DEL ENTE: A1209 DENOMINACIÓN: CONSORCIO VENEZOLANO DE INDUSTRIAS AERONÁUTICAS Y SERVICIOS AÉREOS. S.A. (CONVIASA) ÓRGANO DE ADSCRIPCIÓN: MINISTERIO DEL PODER POPULAR PARA TRANSPORTE ACUÁTICO Y AÉREO PROYECTO O ACCIÓN CENTRALIZADA: UNIDAD EJECUTORA O RESPONSABLE:									
FECHA 31 12 2014									
EJECUCIÓN FINANCIERA DEL PROYECTO 06 "ADQUISICIÓN DE AERONAVES PARA LA FLOTA DEL CONSORCIO" (En Bolívares)									
(2)	(3)	PRESUPUESTO ANUAL (4)	PROGRAMADO	(6) EJECUTADO			% COMPROMETIDO (7)	% CAUSADO (8)	% PAGADO (9)
				COMPROMISO	CAUSADO	PAGADO			
PARTIDA	401 GASTO DE PERSONAL								
	402 MATERIALES SUMINISTROS Y MERC.		0,00						
	403 SERVICIOS NO PERSONALES		0,00						
	404 ACTIVOS REALES	1.764.000.000,00	1.764.000.000,00	261.195.637,50	261.195.637,55	261.195.637,55	14,81%	14,81%	14,81%
	407 TRANSFERENCIAS Y DONACIONES								
	408 OTROS GASTOS								
	411 DISMINUCIÓN DE PASIVOS								
(10)	TOTALES	1.764.000.000,00	1.764.000.000,00	261.195.637,50	261.195.637,55	261.195.637,55	14,81%	14,81%	14,81%

CONSORCIO VENEZOLANO DE INDUSTRIAS AERONÁUTICAS Y SERVICIOS AÉREOS, S.A.
G-20007774-3
BALANCE GENERAL CONSOLIDADO PROYECTADO
PARA LOS AÑOS AL 31/12/2014 Y 31/12/2013
(EXPRESADO EN BOLÍVARES FUERTES)

	31/12/2014	31/12/2013	Variación
ACTIVO	7.201.185.079,15	4.312.179.470,54	2.889.005.608,61
ACTIVO CIRCULANTE	3.746.011.765,02	1.228.185.416,16	2.517.826.348,86
- Activo Disponible	2.196.084.730,52	580.233.512,75	1.615.851.217,77
Caja	20.782.743,62	3.660.691,79	17.122.051,83
Bancos	2.031.414.070,36	432.684.904,42	1.598.729.165,94
Bancos Público	1.889.991.406,59	237.624.570,72	1.652.366.835,87
Bancos Privado	140.265.334,20	145.152.967,42	-4.887.633,22
Bancos Exterior	1.157.329,57	49.907.366,28	-48.750.036,71
Inversiones Temporales	143.887.916,54	143.887.916,54	0,00
- Activo Exigible	1.362.620.549,17	546.051.836,19	816.568.712,98
Cuentas y Efectos por Cobrar a Corto Plazo	936.130.476,53	269.709.215,16	666.421.261,37
Anticipos proveedores a corto plazo	426.490.072,64	276.342.621,03	150.147.451,61
- Activo Realizable	837.486,30	20.239.290,14	-19.401.803,84
Inventario de Maquinaria y Equipos		0,00	0,00
Gastos Pagados por Anticipado	837.486,30	20.239.290,14	-19.401.803,84
Total Amortización Acumulada de Gastos Diferidos		0,00	0,00
Derechos Fiscales	186.468.999,03	81.660.777,08	104.808.221,95
Derechos Fiscales Venezuela	165.979.602,28	76.071.959,30	89.907.642,98
Derechos Fiscales Internacionales	20.214.989,70	5.314.408,54	14.900.581,16
Otros Derechos Fiscales	274.407,05	274.409,24	-2,19
-Otros Activos Circulantes	620.348,29	0,00	620.348,29
-Cuentas y Efectos por Cobrar a Largo Plazo	41.074.733,76	40.294.214,50	780.519,26
Cuentas Comerciales por Cobrar a Mediano y Largo Plazo	41.074.733,76	40.294.214,50	780.519,26
PROPIEDAD, PLANTA Y EQUIPO	3.365.041.030,32	3.030.011.086,42	335.029.943,90
-Bienes de Uso	3.761.462.609,55	3.245.803.966,42	515.658.643,13
Edificios e Instalaciones	90.008.325,05	29.416.042,27	60.592.282,78
Equipos de Transporte, Tracción y Elevación	50.525.983,40	22.206.014,16	28.319.969,24
Equipos de Comunicación y Señalamiento	8.617.588,76	3.418.854,07	5.198.734,69
Maquinas, Muebles y Demás Equipos de Oficina y Alojamiento	133.010.431,78	31.247.005,71	101.763.426,07
Vehículos	21.842.195,72	4.274.343,32	17.567.852,40
Repuestos Mayores de Maquinas y Equipos	49.571.883,32	13.224.524,31	36.347.359,01
Equipos de Procesamiento de Datos	0,00	0,00	0,00
Equipos de Mantenimiento	37.981.424,96	36.425.024,56	1.556.400,40
Equipos de Vuelo	3.367.086.863,10	3.104.321.764,56	262.765.098,54
Conservaciones Mayores de Obras			0,00
Otros Bienes de Uso	1.774.231,77	908.311,77	865.920,00
Equipo científico, Religioso, De Enseñanza, Deporte y Recreación	1.028.576,40	346.976,40	681.600,00
Equipos Médicos-Quirúrgicos, Dentales y veterinarios	15.105,29	15.105,29	0,00
Ajuste por Inflación de Activos Fijos			0,00
Total Depreciación Bienes de Uso	-396.421.579,23	-215.792.880,00	-180.628.699,23
ACTIVO INTANGIBLE	3.358.730,66	2.496.061,26	862.669,40
- Paquetes y Programas de Computación	10.906.575,16	9.660.686,66	1.245.888,50
Total Amortización Acum. de Programas y Paquetes de Comp	-7.547.844,50	-7.164.625,40	-383.219,10
-Activos Diferidos a Mediano y Largo Plazo	45.698.819,39	11.192.692,20	34.506.127,19
Depósitos Otorgados en Garantía a Mediano y Largo Plazo	34.847.373,19	3.988.060,49	30.859.312,70
Partidas en Tránsito	10.851.446,20	7.204.631,71	3.646.814,49
ACTIVO NO CIRCULANTE	3.455.173.314,13	3.083.994.054,38	371.179.259,75
PASIVO	5.279.694.160,02	2.676.957.984,13	2.602.736.175,89
PASIVO CIRCULANTE	5.173.836.364,79	2.028.164.617,04	3.145.671.747,75
-Gasto de Personal por Pagar	-136.088.995,25	19.866.402,17	-155.955.397,42
-Cuentas por Pagar a Proveedores y Contratistas a CP	2.074.091.442,76	897.004.446,07	1.177.086.996,69
Cuentas por Pagar a Proveedores a CP	1.995.132.364,50	776.258.062,62	1.218.874.301,88
Cuentas por Pagar Interline	3.606.274,95	1.220.564,72	2.385.710,23
Otras Cuentas por Pagar a CP	75.352.803,31	119.525.818,73	-44.173.015,42
-Efectos por Pagar a CP	654.126,32	654.126,32	0,00
-Pasivos Diferidos	2.944.929.199,58	905.077.693,78	2.039.851.505,80
-Depósitos Recibidos en Garantía	856.438,53	149.772.954,09	-148.916.515,56
-Impuestos Directos Por Pagar	289.394.152,85	55.788.994,61	233.605.158,24
-Cuentas y Efectos por Pagar a Mediano y Largo Plazo	0,00	540.923.274,81	-540.923.274,81
-Provisiones Acumuladas y Reservas Técnicas	105.857.795,23	107.870.092,28	-2.012.297,05
PATRIMONIO	1.921.490.919,13	1.635.221.486,41	286.269.432,72
-Capital Institucional	30.720.000,00	30.720.000,00	0,00
Capital Institucional	30.720.000,00	30.720.000,00	0,00
-Transferencias, Donaciones de Capital y Aportes por Capitalizar	3.460.685.383,58	3.199.489.746,08	261.195.637,50
-Transferencias de Capital	3.460.685.383,58	3.199.489.746,08	261.195.637,50
Transferencias de Capital Internas del Sector Público	0,00	0,00	0,00
Aportes por Capitalizar Recibidos	0,00	0,00	0,00
Reservas legales y Estatutarias	74.792,08	50.731,65	24.060,43
Ajuste por Inflación	0,00	0,00	0,00
Resultados Acumulados	-1.522.721.636,08	-877.967.969,66	-644.753.666,42
Resultados (Pérdida) del ejercicio	-47.267.620,45	-717.071.021,66	669.803.401,21
Ajustes de Ejercicios Anteriores		0,00	0,00
PASIVO + PATRIMONIO	7.201.185.079,15	4.312.179.470,54	2.889.005.608,61



CONSORCIO VENEZOLANO DE INDUSTRIAS AERONÁUTICAS Y SERVICIOS AÉREOS, S.A.
G-20007774-3

ESTADO DE RESULTADOS CONSOLIDADO PROYECTADOS

PARA LOS AÑOS AL 31/12/2014 Y 31/12/2013

(EXPRESADO EN BOLÍVARES FUERTES)

	31/12/2014	31/12/2013	Variación
1. Ingresos Corrientes	2.822.008.661,53	1.074.509.520,05	1.747.499.141,48
a. Transferencias y Donaciones Corrientes	60.455.733,00	212.262.986,16	-151.807.253,16
- Del Sector Privado (Detallar Código y Denominación)			0,00
- Del Sector Público		0,00	0,00
De la República	60.455.733,00	212.262.986,16	-151.807.253,16
De los Entes Descentralizados sin Fines Empresariales		0,00	0,00
De los Entes Descentralizados con Fines Empresariales no Petrolero		0,00	0,00
Entes Descentralizados con Fines Empresariales Petroleros		0,00	0,00
Entes Descentralizados sin Fines Empresariales	0,00	0,00	0,00
Del Poder Estatal			0,00
Del Poder Municipal			0,00
b. Ingresos por Actividades Propias	2.761.552.928,53	842.742.352,40	1.918.810.576,13
- Venta Brutas de Servicios por Rutas	2.599.728.017,25	754.408.540,66	1.845.319.476,59
- Venta Brutas de Servicios por Vuelos Charter	111.233.722,92	68.995.639,96	42.238.082,96
- Venta Brutas de Servicios por Exceso de Equipaje			0,00
- Venta Brutas de Servicios por Carga	13.032.519,12	17.915.169,60	-4.882.650,48
- Ingresos por Interline	11.476.864,68	7.143,39	11.469.721,29
- Ingresos no Tributarios VR (chequeo de equipaje/ Grenada)		0,00	0,00
- Otros Ingresos Ordinarios	26.081.804,56	1.415.858,79	24.665.945,77
c. Otros Ingresos Corrientes	-18.536.396,91	19.504.181,49	-38.040.578,40
Intereses por Depósitos a la vista	0,00	111.800,11	-111.800,11
- Otros Ingresos Diversos	0,00	19.392.381,38	-19.392.381,38
2. Gastos Corrientes	-2.869.276.281,98	-1.791.580.541,73	-1.077.695.740,25
a. Gastos de Consumo			0,00
- Gastos de Personal	-851.461.810,98	-454.045.867,01	-397.415.943,97
- Materiales, Suministros y Mercancías	-383.402.223,72	-292.084.173,37	-91.318.050,35
- Servicios no Personales	-1.314.420.643,38	-665.537.664,70	-648.882.978,68
Depreciación	-206.244.423,97	-144.120.975,10	-62.123.448,87
Amortización	-383.219,10	-688.654,63	305.435,53
Intereses por Operaciones Financieras	-2.150.177,51	-1.146.442,71	-1.003.734,80
Indemnizaciones diversas	-87.784.271,41	-40.910.276,07	-46.873.995,34
Pérdida por Cuentas Incobrables	0,00	0,00	0,00
Pérdidas Ajenas a la Operación	-21.413.492,68	-192.106.027,78	170.692.535,10
Descuentos, Bonificaciones y Devoluciones	-729.558,30	-7.935,42	-721.622,88
b. Otros Gastos Corrientes	0,00		0,00
- Otros Gastos	-1.286.460,92		-1.286.460,92
- Indemnizaciones y Sanciones Pecuniarias	0,00	-928.708,83	928.708,83
- Otras Transferencias corrientes internas al sector privado	0,00	-3.816,11	3.816,11
3. Resultado del Ejercicio (3 = 1 - 2)	-47.267.620,45	-717.071.021,68	



CONSORCIO VENEZOLANO DE INDUSTRIAS AERONÁUTICAS Y SERVICIOS AÉREO, S.A.

G-20007774-3

ESTADO DEL MOVIMIENTO DEL EFECTIVO CONSOLIDADO PROYECTADO

AL 31/12/2014 Y AL 31/12/2013

(Expresado en Bolívares Fuertes)

	2014	2013
Movimiento del Efectivo Proveniente de Actividades Operacionales:		
Ganancia o (Pérdida) Neta	-47.267.620,45	-717.071.021,66
Más o menos partidas que no representan movimiento de efectivo (virtuales)		
Ajuste por Inflación	0,00	-
Depreciación	206.244.423,97	144.120.975,10
Amortización	-383.219,10	688.654,63
Efectivo neto provisto por la pérdida	158.593.584,42	(572.261.391,93)
Cambio Neto en operaciones de Activos y Pasivos:		
(Aumento) Disminución en cuentas por cobrar	(816.568.712,98)	(182.824.662,68)
(Aumento) Disminución en Inventario de Maquinaria	0,00	-
(Aumento) Disminución en Gastos Pagados por Anticipado	19.401.803,84	(4.288.332,19)
(Aumento) Disminución Impuestos Directos	(104.808.221,95)	(37.503.308,73)
(Aumento) Disminución en Otros Activos Circulantes	0,00	0,00
(Aumento) Disminución en Inversiones a L.P	(780.519,26)	0,00
(Aumento) Disminución en Cargos Diferidos	(34.506.127,19)	(677.410,59)
Aumento (Disminución) en Cuentas y Efectos por Pagar CP	1.021.131.599,27	407.214.858,05
Aumento (Disminución) en Pasivos Diferidos	2.039.851.505,80	714.265.313,50
Aumento (Disminución) en Depósitos Recibidos en Garantía	(148.916.515,56)	148.942.103,30
Aumento (Disminución) en Impuestos Directos por Pagar	233.605.158,24	(4.251.789,26)
Aumento (Disminución) en Cuentas y Efectos por Pagar M/L/P	(540.923.274,81)	86.070.506,82
Aumento (Disminución) en Provisiones y Reservas Técnicas	(2.012.297,05)	-19.006.343,36
Ajustes en Resultados Acumulados	72.317.355,24	(12.298.995,60)
Total Ajustes	1.737.791.753,59	1.095.641.939,26
Efectivo Neto Provisto por Actividades Operativas	1.896.385.338,02	523.380.547,33
Movimiento del Efectivo Proveniente de Actividades de Inversión:		
(Aumento) Disminuciones a Propiedades , Planta y Equipos	(515.658.643,13)	(2.459.152.564,70)
Ajuste en Depreciación Acumulada de Activos Fijos	(24.849.286,54)	(50.526.218,49)
Adiciones Activos Intangibles	(1.245.888,50)	(1.279.386,97)
Efectivo Usado en Actividades de Inversión	(541.753.818,17)	(2.510.958.170,15)
Movimiento del Efectivo proveniente de las Actividades de Financiamiento		
Proveniente de Sucursales	0,00	-170.126,96
Transferencia de Capital Internas del Sector Publico	261.195.637,50	2.425.272.836,98
Reserva Legal	24.060,42	14.384,00
Efectivo Neto Provisto por Actividades de Financiamiento	261.219.697,92	2.425.117.094,02
Aumento (Disminución) Neto en Efectivo y equivalentes de Efectivo	1.615.851.217,77	437.539.471,20
Efectivo o equivalentes de Efectivo al Inicio del Ejercicio	580.233.512,75	142.694.041,55
Efectivo o equivalentes de Efectivo al Cierre del Ejercicio	2.196.084.730,52	580.233.512,75



CONSORCIO VENEZOLANO DE INDUSTRIAS AERONÁUTICAS Y SERVICIOS AÉREO, S.A.

G-20007774-3

ESTADO DE MOVIMIENTO DEL PATRIMONIO CONSOLIDADO PROYECTADO

DEL 01/01/2014 AL 31/12/2014

(Expresado en Bolívares Fuertes)

DESCRIPCIÓN	CAPITAL	RESULTADOS DEL EJERCICIOS	SUPERAVIT (DEFICIT) ACUMULADO	RESERVA LEGAL	TRANSFERENCIA DE CAPITAL ACUMULADA	TOTAL
Saldo Acum.al 2013	30.720.000,00	-717.071.021,66	-877.967.969,66	50.731,65	3.199.489.746,08	1.635.221.486,41
Resultado del ejercicio acum 2014	30.720.000,00	-47.267.620,45	-1.522.721.636,08	74.792,08	3.460.685.383,58	1.921.490.919,13



INSTITUTO NACIONAL DE LOS ESPACIOS ACUÁTICOS

EXPOSICIÓN DE MOTIVOS DE LA CUENTA

Los Estados Financieros presentados son reales al 31/10/2014 y se estimaron los meses de noviembre y diciembre de 2014, en virtud que a la fecha no se ha efectuado el cierre económico fiscal del presente año.

ACTIVO:

Activo Disponible: Presenta una disminución con respecto al año 2014 de ciento diecisiete millones quinientos setenta y cuatro mil seiscientos cincuenta y un bolívares con cero céntimos (Bs. 117.574.651,00), generados por los desembolsos para el pago de proveedores y gastos del personal del Instituto.

Activo Exigible: Muestra un incremento en relación al año 2014 de ciento diecinueve millones quinientos veintiún mil cuatrocientos sesenta y dos bolívares con cero céntimos (Bs. 119.521.462,00), debido al ajuste en moneda extranjera a la facturación de las operaciones por los Servicios de Control y Apoyo a la Navegación Aérea.

Activo No Circulante: Existe un incremento con respecto al año 2014 de ciento diecinueve millones ochenta y un mil novecientos sesenta y cuatro bolívares con cero céntimos (Bs. 119.081.964,00), debido a las mejoras mayores en la infraestructura y adquisición de repuestos de equipos de control de tráfico aéreo y aeronaves.

PASIVO:

Pasivo Circulante: Se evidencia una disminución en relación al año 2014 de treinta y nueve millones treinta y nueve mil quinientos diez bolívares con cero céntimos (Bs. 39.039.510,00), ya que en Instituto ha venido cancelando las obligaciones laborales contraídas y las deudas pendientes a proveedores.

INGRESOS:

Transferencias y Donaciones Corrientes: Muestra una disminución de treinta y nueve millones setecientos catorce mil ochocientos setenta y siete bolívares con cero céntimos (Bs. 39.714.877,00), correspondiente a las transferencias recibidas de la República.

Ingresos por actividades propias: Se evidencia un incremento de cuatrocientos treinta y un millones ochocientos veinticuatro mil ciento ochenta y cinco bolívares con cero céntimos (Bs. 431.824.185,00), generados por el ajuste en moneda

extrajera a la facturación de las operaciones por los Servicios de Control y Apoyo a la Navegación Aérea y el cobro del 1% sobre el boleto aéreo.

Otros ingresos diversos: En este rubro se evidencia un incremento de doscientos ochenta y dos millones seiscientos sesenta y cuatro mil novecientos treinta y ocho bolívares con cero céntimos (Bs. 282.664.938,00), debido a los ajustes por ganancia en operaciones cambiarias.

EGRESOS:

Hubo un incremento en los gastos de personal de quinientos siete millones doscientos cuarenta y cinco mil quinientos sesenta y nueve bolívares con cero céntimos (Bs. 507.245.569,00), generado por los nuevos ingresos de personal y el aumento e incorporación de primas al personal, pago de beneficios Buen Vivir, cancelación de pasivos laborales con el IVSS para el fortalecimiento del capital humano del Instituto. Con respecto a las partidas de Materiales, Suministro y Mercancía hubo una disminución de cuatro millones trescientos sesenta y seis mil ciento cincuenta y nueve bolívares con cero céntimos (Bs. 4.366.159,00) motivado a que quedaron pendiente la adquisición de materiales de oficina y repuestos menores ; en cuanto a Servicios No Personales hubo un incremento de ciento cincuenta y seis millones trescientos noventa y seis mil ochenta y seis bolívares con cero céntimos (Bs. 156.396.086,00); debido realización de actividades institucionales, aumento en el costo de los pasajes en las misiones nacionales e internacionales.


GIUSEPPE A. YOFFREDA Y.
Presidente de la Junta Interventora del INAC
Decreto N° 1.492 del 27-11-14
Publicado en Gaceta Oficial N° 40.550 del 27-11-14



INFORMACIÓN MENSUAL DE INGRESOS		FECHA	
(En Bolívares Fuertes)		31	12 2014
1. DENOMINACIÓN DEL ENTE: INSTITUTO NACIONAL DE LOS ESPACIOS ACUÁTICOS			
2. ORGANISMO EMISOR DE LOS RECURSOS: OFICINA DE RECAUDACIÓN/OFFICINA DE ADMINISTRACIÓN Y FINANZAS			
3. PRESUPUESTO: 2014			
4. FUENTE DE FINANCIAMIENTO: INGRESOS PROPIOS			

5. MESES	DEVENGADO	6. MONTO		
		RECURSOS PROPIOS	TRANSFERENCIAS	OTROS INGRESOS
ENERO	35.897.497,43	34856680,5		1.040.816,93
FEBRERO	37.412.640,09	36371823,16		1.040.816,93
MARZO	43.193.211,09	42152394,16		1.040.816,93
ABRIL	38.630.983,67	37590166,74		1.040.816,93
MAYO	55.579.109,10	54538291,17		1.040.816,93
JUNIO	52.351.597,45	51310780,52		1.040.816,93
JULIO	45.451.328,51	44410511,58		1.040.816,93
AGOSTO	52.397.943,41	51357126,48		1.040.816,93
SEPTIEMBRE	43.024.900,59	41984063,66		1.040.816,93
OCTUBRE	54.159.518,15	53118701,22		1.040.816,93
NOVIEMBRE	59.072.640,91	58031823,98		1.040.816,93
DICIEMBRE	73.984.390,60	66832913,12	6.310.660,75	1.040.816,93
7. TOTAL	591.155.760,22	572.355.296,29	6.310.660,75	12.489.803,18
				591.155.760,22



 REPÚBLICA BOLIVARIANA DE VENEZUELA
 MINISTERIO DEL PODER POPULAR
 INSTITUTO NACIONAL DE LOS ESPACIOS ACUÁTICOS
 MAXIMO CALDERÓN DELEGADO



 REPÚBLICA BOLIVARIANA DE VENEZUELA
 MINISTERIO DEL PODER POPULAR
 OFICINA DE ADMINISTRACIÓN
 JEFE DE LA UNIDAD ADMINISTRATIVA

3. PRESUPUESTO: 2014

31 12 14

6. TOTAL

JEFE DE LA UNIDAD ADMINISTRATIVA



EJECUCION FINANCIERA MENSUAL DEL PRESUPUESTO DE GASTOS (En Bolivares Fuertes)											
CODIGO DEL ENTE: 0A932 DENOMINACIÓN INSTITUTO NACIONAL DE LOS ESPACIOS ACUATICOS ORGANO DE ADSCRIPCIÓN MINISTERIO DEL PODER POPULAR PARA TRANSPORTE ACUÁTICO Y AEREO UNIDAD EJECUTORA O RESPONSABLE OFICINA DE PLANIFICACIÓN Y PRESUPUESTO MES: ENERO											
FECHA 31 12 14											
(2) PARTIDA	(3) DENOMINACIÓN	(4) PRESUPUESTO ANUAL	(5) PROGRAMADO	(6) EJECUTADO			(7) % COMPROMETIDO	(8) % CAUSADO	(9) % PAGADO	(10) DISPONIBILIDAD PRESUPUESTARIA	
				COMPROMISO	CAUSADO	PAGADO				MES ANTERIOR	A LA FECHA
4.01	Gastos de Personal	399 783 720,75	41 598 741,00	36 082 217,03	35 082 217,03	19 937 955,35	9%	9%	5%	399 783 720,75	363 701 503,72
4.02	Materiales, Suministros y Mercancia	32 494 883,00	2 320 832,00	1 727 799,67	1 066 469,61	1 048 370,40	5%	3%	3%	32 494 883,00	30 767 083,33
4.03	Servicos no Personales	222 260 459,00	13 346 546,00	10 658 652,33	1 424 145,95	1 331 470,76	5%	1%	1%	222 260 459,00	211 601 806,67
4.04	Activos Reales	285 058 663,00	10 792 693,00	15 872 654,00	-	-	6%	0%	0%	285 058 663,00	269 186 009,00
4.07	Transferencias y Donaciones	116 114 935,00	1 940 933,00	130 754,33	-	-	0%	0%	0%	116 114 935,00	115 984 180,67
4.08	Otros Gastos	22 507 000,00	1 875 000,00	-	-	-	0%	0%	0%	22 507 000,00	22 507 000,00
4.11	Disminución de Pasivos	3 500 000,00	283 333,00	389 462,33	164 386,67	-	11%	5%	0%	3 500 000,00	3 110 537,67
TOTALES		1 081 719 660,75	72 158 078,00	64 861 539,70	37 737 219,26	22 317 796,51	6%	3%	2%	1 081 719 660,75	1 016 858 121,05



EJECUCION FINANCIERA MENSUAL DEL PRESUPUESTO DE GASTOS (En Bolivares Fuertes)											
CODIGO DEL ENTE: 0A932 DENOMINACIÓN: INSTITUTO NACIONAL DE LOS ESPACIOS ACUÁTICOS ÓRGANO DE ADSCRIPCIÓN: MINISTERIO DEL PODER POPULAR PARA TRANSPORTE ACUÁTICO Y AEREO UNIDAD EJECUTORA O RESPONSABLE: OFICINA DE PLANIFICACIÓN Y PRESUPUESTO MES: FEBRERO											
FECHA 311214											
(2) PARTIDA	(3) DENOMINACIÓN	(4) PRESUPUESTO ANUAL	PROGRAMADO	(6) EJECUTADO			(7) % COMPROMETIDO	(8) % CAUSADO	(9) % PAGADO	(10) DISPONIBILIDAD PRESUPUESTARIA	
				COMPROMISO	CAUSADO	PAGADO				MES ANTERIOR	A LA FECHA
4.01	Gastos de Personal	399.783.720,75	41.598.741,00	20.798.947,33	34.528.412,84	23.077.716,39	5%	9%	6%	363.701.503,72	342.902.556,38
4.02	Materiales, Suministros y Mercancia	32.494.883,00	2.320.832,00	1.727.799,67	1.098.100,75	1.001.433,97	5%	3%	3%	30.767.083,33	29.039.283,67
4.03	Servicios no Personales	222.260.459,00	13.346.546,00	10.658.652,33	1.920.056,89	1.789.003,36	5%	1%	1%	211.601.806,67	200.943.154,33
4.04	Activos Reales	285.058.663,00	10.792.693,00	15.872.654,00	-	-	6%	0%	0%	269.186.009,00	253.313.355,00
4.07	Transferencias y Donaciones	116.114.935,00	1.940.933,00	130.754,33	-	-	0%	0%	0%	115.984.180,67	115.853.426,33
4.08	Otros Gastos	22.507.000,00	1.875.000,00	-	-	-	0%	0%	0%	22.507.000,00	22.507.000,00
4.11	Disminución de Pasivos	3.500.000,00	283.333,00	649.009,12	449.323,55	-	19%	13%	0%	3.110.537,67	2.461.528,55
(11)	TOTALES	1.081.719.660,75	72.158.078,00	49.837.816,78	37.995.894,03	25.868.153,72	5%	4%	2%	1.016.858.121,05	967.020.304,27



EJECUCION FINANCIERA MENSUAL DEL PRESUPUESTO DE GASTOS (En Bolivares Fuertes)											
CODIGO DEL ENTE: 0A932 DENOMINACIÓN: INSTITUTO NACIONAL DE LOS ESPACIOS ACUATICOS ÓRGANO DE ADSCRIPCIÓN: MINISTERIO DEL PODER POPULAR PARA TRANSPORTE ACUÁTICO Y AEREO UNIDAD EJECUTORA O RESPONSABLE: OFICINA DE PLANIFICACIÓN Y PRESUPUESTO MES: MARZO											
FECHA 311214											
(2) PARTIDA	DENOMINACIÓN (3)	PRESUPUESTO ANUAL (4)	PROGRAMADO	(6) EJECUTADO			% COMPROMETIDO (7)	% CAUSADO (8)	% PAGADO (9)	(10) DISPONIBILIDAD PRESUPUESTARIA	
				COMPROMISO	CAUSADO	PAGADO				MES ANTERIOR	A LA FECHA
4.01	Gastos de Personal	399.783.720,75	41.598.741,00	20.798.947,33	24.527.852,68	19.272.131,73	5%	6%	5%	342.902.556,38	322.103.609,05
4.02	Materiales, Suministros y Mercancia	32.494.883,00	2.320.832,00	1.727.799,67	1.360.982,78	1.266.604,68	5%	4%	4%	29.039.283,67	27.311.484,00
4.03	Servicios no Personales	222.260.459,00	13.346.546,00	10.658.652,33	7.124.675,15	7.076.569,22	5%	3%	3%	200.943.154,33	190.284.502,00
4.04	Activos Reales	285.058.663,00	10.792.693,00	15.872.654,00	1.946.479,83	-	6%	1%	0%	253.313.355,00	237.440.701,00
4.07	Transferencias y Donaciones	116.114.935,00	1.940.933,00	130.754,33	5.887.594,64	5.887.594,64	0%	5%	5%	115.853.426,33	115.722.672,00
4.08	Otros Gastos	22.507.000,00	1.875.000,00	6.741.839,00	6.741.839,00	-	30%	30%	0%	22.507.000,00	15.765.161,00
4.11	Disminución de Pasivos	3.500.000,00	283.333,00	-	-	-	0%	0%	0%	2.461.528,55	2.461.528,55
(11)	TOTALES	1.081.719.660,75	72.158.078,00	55.930.646,67	47.589.424,08	33.502.900,27	5%	4%	3%	967.020.304,27	911.089.657,60



EJECUCION FINANCIERA MENSUAL DEL PRESUPUESTO DE GASTOS (En Bolívares Fuertes)										
CODIGO DEL ENTE: OA932 DENOMINACIÓN: INSTITUTO NACIONAL DE LOS ESPACIOS ACUÁTICOS ÓRGANO DE ADSCRIPCIÓN: MINISTERIO DEL PODER POPULAR PARA TRANSPORTE ACUÁTICO Y AEREO UNIDAD EJECUTORA O RESPONSABLE: OFICINA DE PLANIFICACIÓN Y PRESUPUESTO MES: MAYO										
FECHA 31 12 14										
(2)	(6) EJECUTADO				(10) DISPONIBILIDAD PRESUPUESTARIA					
PARTIDA	DENOMINACIÓN (3)	PRESUPUESTO ANUAL (4)	PROGRAMADO	COMPROMISO	CAUSADO	PAGADO	% COMPROMETIDO (7)	% CAUSADO (8)	% PAGADO (9)	A LA FECHA
4.01	Gastos de Personal	399.783.720,75	28.789.011,00	26.851.648,67	39.470.811,55	22.295.348,26	7%	10%	6%	295.251.960,38
4.02	Materiales, Suministros y Mercancia	32.494.883,00	2.882.705,00	1.870.360,67	1.812.924,10	1.302.276,61	6%	6%	4%	25.441.123,33
4.03	Servicios no Personales	222.260.459,00	31.992.048,00	10.796.095,67	10.206.974,04	10.346.882,02	5%	5%	5%	179.488.406,33
4.04	Activos Reales	285.058.663,00	61.595.084,00	23.540.758,67	-	2.572.068,61	8%	0%	1%	213.899.942,33
4.07	Transferencias y Donaciones	116.114.935,00	25.740.442,00	5.371.941,33	-	-	5%	0%	0%	110.350.730,67
4.08	Otros Gastos	22.507.000,00	1.875.000,00	-	-	-	0%	0%	0%	15.765.161,00
4.11	Disminución de Pasivos	3.500.000,00	383.333,00	-	-	-	0%	0%	0%	2.364.487,22
(11)	TOTALES	1.081.719.660,75	153.257.623,00	68.430.805,00	51.490.709,69	36.516.565,50	6%	5%	3%	842.561.811,27
										774.131.005,27



EJECUCION FINANCIERA MENSUAL DEL PRESUPUESTO DE GASTOS (En Bolívares Fuertes)										
(1)	CODIGO DEL ENTE: OA932 DENOMINACIÓN: INSTITUTO NACIONAL DE LOS ESPACIOS ACUÁTICOS ÓRGANO DE ADSCRIPCIÓN: MINISTERIO DEL PODER POPULAR PARA TRANSPORTE ACUÁTICO Y AEREO UNIDAD EJECUTORA O RESPONSABLE: OFICINA DE PLANIFICACIÓN Y PRESUPUESTO MES: JUNIO									
										FECHA 31 12 14
(2)	(6) EJECUTADO				(10) DISPONIBILIDAD PRESUPUESTARIA					
PARTIDA	DENOMINACIÓN (3)	PRESUPUESTO ANUAL (4)	PROGRAMADO	COMPROMISO	CAUSADO	PAGADO	% COMPROMETIDO (7)	% CAUSADO (8)	% PAGADO (9)	MES ANTERIOR A LA FECHA
4.01	Gastos de Personal	399.783.720,75	28.789.011,00	26.851.648,67	35.977.661,96	19.008.285,99	7%	9%	5%	268.400.311,72
4.02	Materiales, Suministros y Mercancia	32.494.883,00	2.882.705,00	1.870.360,67	2.070.982,75	1.917.996,20	6%	6%	6%	23.570.762,67
4.03	Servicios no Personales	222.260.459,00	31.992.048,00	10.795.095,67	8.035.100,30	7.758.008,54	5%	4%	3%	168.692.310,67
4.04	Activos Reales	285.058.663,00	61.595.084,00	23.540.758,67	1.416.744,39	1.543.235,16	8%	0%	1%	190.359.183,67
4.07	Transferencias y Donaciones	116.114.935,00	25.740.442,00	5.371.941,33	3.295.828,64	878.197,63	5%	3%	1%	104.978.789,33
4.08	Otros Gastos	22.507.000,00	1.875.000,00	3.487.153,01	3.487.153,01	-	15%	15%	0%	157.651,61
4.11	Disminución de Pasivos	3.500.000,00	383.333,00	-	-	-	0%	0%	0%	2.364.487,22
(11)	TOTALES	1.081.719.660,75	153.257.623,00	71.917.958,01	54.283.471,05	31.105.723,52	7%	5%	3%	774.131.006,27
										702.213.048,26



EJECUCION FINANCIERA MENSUAL DEL PRESUPUESTO DE GASTOS (En Bolívares Fuertes)											
CODIGO DEL ENTE: OA932 DENOMINACIÓN: INSTITUTO NACIONAL DE LOS ESPACIOS ACUATICOS ÓRGANO DE ADSCRIPCIÓN: MINISTERIO DEL PODER POPULAR PARA TRANSPORTE ACUÁTICO Y AEREO UNIDAD EJECUTORA O RESPONSABLE: OFICINA DE PLANIFICACIÓN Y PRESUPUESTO MES: JULIO											
FECHA 31 12 14											
(1) PARTIDA	(2) DENOMINACIÓN (3)	(4) PRESUPUESTO ANUAL	(5) PROGRAMADO	(6) EJECUTADO			(7) % COMPROMETIDO	(8) % CAUSADO	(9) % PAGADO	(10) DISPONIBILIDAD PRESUPUESTARIA	
				COMPROMISO	CAUSADO	PAGADO				MES ANTERIOR	A LA FECHA
4.01	Gastos de Personal	399.783.720,75	23.982.382,00	29.424.590,67	34.894.548,83	17.487.761,33	7%	9%	4%	241.548.663,05	212.124.072,38
4.02	Materiales, Suministros y Mercancia	32.494.883,00	2.686.422,00	2.580.620,00	1.858.694,09	1.832.312,26	8%	6%	6%	21.700.402,00	19.119.782,00
4.03	Servicios no Personales	222.260.459,00	17.298.111,00	9.163.228,00	13.434.630,92	12.121.833,45	4%	6%	5%	157.896.215,00	148.732.987,00
4.04	Activos Reales	285.058.663,00	21.914.267,00	423.457,33	2.288.486,86	-	0%	1%	0%	166.818.425,00	166.394.967,67
4.07	Transferencias y Donaciones	116.114.935,00	6.575.203,00	4.258.824,58	2.828.102,44	1.463.662,71	4%	2%	1%	99.606.848,00	95.348.023,42
4.08	Otros Gastos	22.507.000,00	1.875.000,00	-	-	-	0%	0%	0%	12.278.007,99	12.278.007,99
4.11	Disminución de Pasivos	3.500.000,00	383.333,00	-	-	-	0%	0%	0%	2.364.487,22	2.364.487,22
(11)	TOTALES	1.081.719.660,75	74.714.718,00	45.850.720,58	55.284.463,14	32.905.569,75	4%	5%	3%	702.213.048,26	656.362.327,68



EJECUCION FINANCIERA MENSUAL DEL PRESUPUESTO DE GASTOS (En Bolívares Fuertes)											
CODIGO DEL ENTE: 0A932											
DENOMINACIÓN: INSTITUTO NACIONAL DE LOS ESPACIOS ACUÁTICOS											
ÓRGANO DE ADSCRIPCIÓN: MINISTERIO DEL PODER POPULAR PARA TRANSPORTE ACUÁTICO Y AEREO											
UNIDAD EJECUTORA O RESPONSABLE: OFICINA DE PLANIFICACIÓN Y PRESUPUESTO											
MES: AGOSTO											
FECHA 311214											
(1) PARTIDA	(3) DENOMINACIÓN	(4) PRESUPUESTO ANUAL	PROGRAMADO	(6) EJECUTADO			(7) % COMPROMETIDO	(8) % CAUSADO	(9) % PAGADO	(10) DISPONIBILIDAD PRESUPUESTARIA	
				COMPROMISO	CAUSADO	PAGADO				MES ANTERIOR	A LA FECHA
4,01	Gastos de Personal	399.783.720,75	23.982.382,00	29.424.590,67	34.215.442,92	19.034.324,67	7%	9%	5%	212.124.072,38	182.699.481,72
4,02	Materiales, Suministros y Mercancia	32.494.883,00	2.686.422,00	2.580.620,00	1.268.602,71	1.224.702,27	8%	4%	4%	19.119.782,00	16.539.162,00
4,03	Servicios no Personales	222.260.459,00	17.298.111,00	9.163.228,00	8.834.152,59	8.087.281,15	4%	4%	4%	148.732.987,00	139.569.759,00
4,04	Activos Reales	285.058.663,00	21.914.267,00	423.457,33	560.375,23	-	0%	0%	0%	166.394.967,67	165.971.510,33
4,07	Transferencias y Donaciones	116.114.935,00	6.575.203,00	4.258.824,58	2.295.828,64	2.295.828,64	4%	2%	2%	95.348.023,42	91.089.198,84
4,08	Otros Gastos	22.507.000,00	1.875.000,00	-	-	-	0%	0%	0%	12.278.007,99	12.278.007,99
4,11	Disminución de Pasivos	3.500.000,00	383.333,00	-	-	-	0%	0%	0%	2.364.487,22	2.364.487,22
(11)	TOTALES	681.935.940,00	50.732.336,00	45.850.720,58	47.174.402,09	30.642.136,73	7%	7%	4%	656.362.327,68	610.511.607,10



EJECUCION FINANCIERA MENSUAL DEL PRESUPUESTO DE GASTOS (En Bolívares Fuertes)											
CODIGO DEL ENTE: 0A932 DENOMINACIÓN INSTITUTO NACIONAL DE LOS ESPACIOS ACUÁTICOS ÓRGANO DE ADSCRIPCIÓN MINISTERIO DEL PODER POPULAR PARA TRANSPORTE ACUÁTICO Y AEREO UNIDAD EJECUTORA O RESPONSABLE OFICINA DE PLANIFICACIÓN Y PRESUPUESTO MES: SEPTIEMBRE											
FECHA 311214											
(1) PARTIDA	(2) DENOMINACIÓN (3)	(4) PRESUPUESTO ANUAL	(5) PROGRAMADO	(6) EJECUTADO			(7) % COMPROMETIDO	(8) % CAUSADO	(9) % PAGADO	(10) DISPONIBILIDAD PRESUPUESTARIA	
				(11) COMPROMISO	(12) CAUSADO	(13) PAGADO				(14) MES ANTERIOR	(15) A LA FECHA
4.01	Gastos de Personal	399.783.720,75	23.982.382,00	29.424.590,67	24.132.339,68	23.263.172,64	7%	6%	6%	182.699.481,72	153.274.891,05
4.02	Materiales, Suministros y Mercancia	32.494.883,00	2.686.422,00	2.580.620,00	1.419.237,71	1.362.181,97	8%	4%	4%	16.539.162,00	13.958.542,00
4.03	Servicios no Personales	222.260.459,00	17.298.111,00	9.163.228,00	7.187.746,95	6.647.926,35	4%	3%	3%	139.569.759,00	130.406.531,00
4.04	Activos Reales	285.058.663,00	21.914.268,00	423.457,33	-	-	0%	0%	0%	165.971.510,33	165.548.063,00
4.07	Transferencias y Donaciones	116.114.935,00	6.575.204,00	4.258.824,58	1.982.800,64	1.019.828,64	4%	2%	1%	91.089.198,84	86.830.374,26
4.08	Otros Gastos	22.507.000,00	1.875.000,00	5.000.109,00	5.000.109,00	-	22%	22%	0%	12.278.007,99	7.277.898,99
4.11	Disminución de Pasivos	3.500.000,00	383.333,00	-	482.200,88	-	0%	14%	0%	2.364.487,22	2.364.487,22
(1)	TOTALES	1.081.719.660,75	74.714.720,00	50.850.829,58	40.204.434,86	32.293.109,60	5%	4%	3%	610.511.607,10	559.660.777,52



EJECUCION FINANCIERA MENSUAL DEL PRESUPUESTO DE GASTOS
(En Bolívars Fuertes)

EJECUCION FINANCIERA MENSUAL DEL PRESUPUESTO DE GASTOS
(En Bolivares Fuertes)

EJECUCION FINANCIERA MENSUAL DEL PRESUPUESTO DE GASTOS (En Bolívars Fuertés)											
(1)	CODIGO DEL ENTE: 0A932 DENOMINACIÓN: INSTITUTO NACIONAL DE LOS ESPACIOS ACUÁTICOS ÓRGANO DE ADSCRIPCIÓN: MINISTERIO DEL PODER POPULAR PARA TRANSPORTE ACUÁTICO Y AEREO UNIDAD EJECUTORA O RESPONSABLE: OFICINA DE PLANIFICACIÓN Y PRESUPUESTO MES: DICIEMBRE										
	FECHA 31 12 14										
(2)	(6) EJECUTADO										
	(10) DISPONIBILIDAD PRESUPUESTARIA										
PARTIDA	DENOMINACIÓN (3)	PRESUPUESTO ANUAL (4)	PROGRAMADO (5)	(6) EJECUTADO			% COMPROMETIDO (7)	% CAUSADO (8)	% PAGADO (9)	MES ANTERIOR	A LA FECHA
				COMPROMISO	CAUSADO	PAGADO					
4.01	Gastos de Personal	399.783.720,75	38.891.108,75	78.961.208,24	49.930.563,77	27.672.145,18	20%	12%	7%	78.961.208,24	(0,00)
4.02	Materiales, Suministros y Mercancia	32.494.883,00	2.941.668,00	2.657.390,62	7.718.563,88	1.088.305,83	8%	24%	3%	8.643.760,75	5.986.370,13
4.03	Servicios no Personales	222.260.459,00	11.450.114,00	13.680.225,41	6.218.343,81	10.179.505,17	6%	3%	5%	103.046.080,18	89.365.854,77
4.04	Activos Reales	285.058.663,00	717.510,00	11.535.801,73	6.133.581,53	2.057.646,89	4%	2%	1%	142.476.449,53	130.940.647,80
4.07	Transferencias y Donaciones	116.114.935,00	4.448.400,00	4.145.720,47	8.556.138,37	2.341.860,34	4%	7%	2%	78.538.933,33	74.393.212,86
4.08	Otros Gastos	22.507.000,00	1.877.333,00	-	-	-	0%	0%	0%	7.277.898,99	7.277.898,99
4.11	Disminución de Pasivos	3.500.000,00	116.667,00	-	-	-	0%	0%	0%	2.364.487,22	2.364.487,22
(11)	TOTALES	1.081.719.660,75	60.442.800,75	110.980.346,48	78.557.191,36	43.339.463,40	10%	7%	4%	421.308.818,24	310.328.471,77



EJECUCION FINANCIERA DE LOS PROYECTOS DEL ENTE (En Bolívars Fuertes)									
(1) CODIGO DEL ENTE: OA932 DENOMINACIÓN: INSTITUTO NACIONAL DE LOS ESPACIOS ACUÁTICOS ÓRGANO DE ADSCRIPCIÓN: MINISTERIO DEL PODER POPULAR PARA TRANSPORTE ACUÁTICO Y AEREO PROYECTO O ACCIÓN CENTRALIZADA: PROYECTO UNIDAD EJECUTORA O RESPONSABLE: OFICINA DE PLANIFICACIÓN Y PRESUPUESTO									
FECHA 31 12 14									
(2) PARTIDA	(3) DENOMINACIÓN	(5) PRESUPUESTO ANUAL (4)	PROGRAMADO	(6) EJECUTADO			(7) % COMPROMETIDO	(8) % CAUSADO	(9) % PAGADO
				COMPROMISO	CAUSADO	PAGADO			
4.01	Gastos de Personal	399.783.720,75	399.783.720,75	399.783.720,75	399.783.720,75	267.948.125,23	100%	100%	67%
4.02	Materiales, Suministros y Mercancia	32.494.883,00	32.494.883,00	26.508.512,87	23.440.988,10	15.727.992,43	82%	72%	48%
4.03	Servicios no Personales	222.260.459,00	222.260.459,00	132.894.604,23	92.085.158,15	91.666.676,61	60%	41%	41%
4.04	Activos Reales	285.058.663,00	285.058.663,00	154.118.015,20	30.027.938,96	22.823.035,86	54%	11%	8%
4.07	Transferencias y Donaciones	116.114.935,00	116.114.935,00	41.721.722,14	30.941.711,29	20.641.326,04	36%	27%	18%
4.08	Otros Gastos	22.507.000,00	22.507.000,00	15.229.101,01	15.229.101,01	-	68%	68%	0%
4.11	Disminución de Pasivos	3.500.000,00	3.500.000,00	1.135.512,78	1.095.911,10	-	32%	31%	0%
(10)	TOTALES	1.081.719.660,75	1.081.719.660,75	771.391.188,98	592.604.529,36	418.807.156,17	71%	55%	39%



EJECUCION FINANCIERA DE LOS PROYECTOS DEL ENTE (En Bolívares Fuertes)										
(1)										
CODIGO DEL ENTE: OA932										
DENOMINACIÓN: INSTITUTO NACIONAL DE LOS ESPACIOS ACUATICOS										
ORGANO DE ASCRIPCION: MINISTERIO DEL PODER POPULAR PARA TRANSPORTE ACUÁTICO Y AEREO										
PROYECTO O ACCIÓN CENTRALIZADA: CONSOLIDADO ACCIONES CENTRALES										
UNIDAD EJECUTORA O RESPONSABLE: OFICINA DE PLANIFICACIÓN Y PRESUPUESTO										
311214										
(2)	PARTIDA	DENOMINACIÓN (3)	(5) PRESUPUESTO ANUAL (4)	PROGRAMADO	(6) EJECUTADO			% COMPROMETIDO (7)	% CAUSADO (8)	% PAGADO (9)
					COMPROMISO	CAUSADO	PAGADO			
	4,01	Gastos de Personal	98.906.780,00	98.906.780,00	98.906.780,00	98.906.780,00	-	100%	100%	0%
	4,02	Materiales, Suministros y Mercancia	9.482.700,00	9.482.700,00	7.501.319,91	5.341.699,58	-	79%	56%	0%
	4,03	Servicios no Personales	61.390.670,00	61.390.670,00	45.356.096,25	30.613.055,40	34.398.481,94	74%	50%	56%
	4,04	Activos Reales	2.320.000,00	2.320.000,00	519.754,00	272.854,00	206.604,00	22%	12%	9%
	4,07	Transferencias y Donaciones	13.239.400,00	13.239.400,00	4.302.948,95	3.779.743,59	3.383.502,76	33%	29%	26%
	4,08	Otros Gastos	22.507.000,00	22.507.000,00	15.229.101,01	15.229.101,01	-	68%	68%	0%
	4,11	Disminución de Pasivos	3.500.000,00	3.500.000,00	1.135.512,78	1.095.911,10	-	32%	31%	0%
(10)	TOTALES		211.346.550,00	211.346.550,00	172.951.512,90	155.239.144,68	37.988.588,70	82%	73%	18%



EJECUCION FINANCIERA DE LOS PROYECTOS DEL ENTE (En Bolívares Fuertes)										
(1)										
CODIGO DEL ENTE: OA932 DENOMINACIÓN: INSTITUTO NACIONAL DE LOS ESPACIOS ACUATICOS ÓRGANO DE ADSCRIPCIÓN: MINISTERIO DEL PODER POPULAR PARA TRANSPORTE ACUÁTICO Y AEREO PROYECTO O ACCIÓN CENTRALIZADA: CONSOLIDADO DE PROYECTOS UNIDAD EJECUTORA O RESPONSABLE: OFICINA DE PLANIFICACIÓN Y PRESUPUESTO										
31 12 14										
(2)	PARTIDA	DENOMINACIÓN (3)	(5) PRESUPUESTO ANUAL (4)	PROGRAMADO	(6) EJECUTADO			% COMPROMETIDO (7)	% CAUSADO (8)	%PAGADO (9)
					COMPROMISO	CAUSADO	PAGADO			
	4.01	Gastos de Personal	300.876.940,75	300.876.940,75	300.876.940,75	300.876.940,75	267.948.125,23	100%	100%	89%
	4.02	Materiales, Suministros y Mercancia	23.012.183,00	23.012.183,00	19.007.192,96	18.099.288,52	15.727.992,43	83%	79%	68%
	4.03	Servicios no Personales	160.869.789,00	160.869.789,00	87.538.507,98	61.472.102,75	57.268.194,67	54%	38%	36%
	4.04	Activos Reales	282.738.663,00	282.738.663,00	153.598.261,20	29.755.084,96	22.616.431,86	54%	11%	8%
	4.07	Transferencias y Donaciones	102.875.535,00	102.875.535,00	37.418.773,19	27.161.967,70	17.257.823,28	36%	26%	17%
	4.08	Otros Gastos	-	-	-	-	-	0%	0%	0%
	4.11	Disminución de Pasivos	-	-	-	-	-	0%	0%	0%
(10)	TOTALES		870.373.110,75	870.373.110,75	598.439.676,08	437.365.384,68	380.818.567,47	69%	50%	44%



EJECUCION FINANCIERA DE LOS PROYECTOS DEL ENTE (En Bolivares Fuertes)										
(1)										
CODIGO DEL ENTE: 0A932 DENOMINACIÓN: INSTITUTO NACIONAL DE LOS ESPACIOS ACUATICOS ORGANO DE ADSCRIPCION: MINISTERIO DEL PODER POPULAR PARA TRANSPORTE ACUÁTICO Y AEREO PROYECTO O ACCIÓN CENTRALIZADA: PR0121279 Construcción, conservación, mejoras, funcionamiento de las Capitanías de Puerto y Delegaciones del INEA. UNIDAD EJECUTORA O RESPONSABLE: OFICINA DE PLANIFICACIÓN Y PRESUPUESTO										
311214										
(2)	PARTIDA	DENOMINACIÓN (3)	(5) PRESUPUESTO ANUAL (4)	PROGRAMADO	(6) EJECUTADO			% COMPROMETIDO (7)	% CAUSADO (8)	% PAGADO (9)
					COMPROMISO	CAUSADO	PAGADO			
	4,01	Gastos de Personal	280.040.510,75	280.040.510,75	287.844.343,32	288.165.104,74	255.561.460,52	103%	103%	91%
	4,02	Materiales, Suministros y Mercancia	19.422.777,00	19.422.777,00	18.807.119,08	17.941.449,64	15.580.803,55	97%	92%	80%
	4,03	Servicios no Personales	71.420.963,00	71.420.963,00	54.797.466,17	44.046.900,30	41.192.485,84	77%	62%	58%
	4,04	Activos Reales	16.872.060,00	16.872.060,00	11.994.558,44	9.660.913,08	9.660.913,08	71%	57%	57%
	4,07	Tranferencias y Donaciones	-	-	-	-	-	0%	0%	0%
	4,08	Otros Gastos	-	-	-	-	-	0%	0%	0%
	4,11	Disminución de Pasivos	-	-	-	-	-	0%	0%	0%
(10) TOTALES			387.756.310,75	387.756.310,75	373.443.487,01	359.814.367,76	321.995.662,99	96%	93%	83%



EJECUCION FINANCIERA DE LOS PROYECTOS DEL ENTE (En Bolívars Fuertes)										
(1)										
CODIGO DEL ENTE: OA932 DENOMINACIÓN: INSTITUTO NACIONAL DE LOS ESPACIOS ACUATICOS ÓRGANO DE ADSCRIPCIÓN: MINISTERIO DEL PODER POPULAR PARA TRANSPORTE ACUÁTICO Y AEREO PROYECTO O ACCIÓN CENTRALIZADA: PR0121393 Gestión sustentable, conservación, protección y desarrollo de las orillas, márgenes y riberas de mar, lagos, ríos y porciones navegables UNIDAD EJECUTORA O RESPONSABLE: OFICINA DE PLANIFICACIÓN Y PRESUPUESTO										
31 12 14										
(2)	PARTIDA	DENOMINACIÓN (3)	(5) PRESUPUESTO ANUAL (4)	PROGRAMADO	(6) EJECUTADO			% COMPROMETIDO (7)	% CAUSADO (8)	%PAGADO (9)
					COMPROMISO	CAUSADO	PAGADO			
(10)	4.01	Gastos de Personal	13.648.670,00	13.648.670,00	8.219.237,08	8.023.794,41	7.793.740,08	60%	59%	57%
	4.02	Materiales, Suministros y Mercancia	2.434.206,00	2.434.206,00	200.073,88	157.838,88	147.188,88	8%	6%	6%
	4.03	Servicios no Personales	5.705.294,00	5.705.294,00	1.499.070,00	1.494.001,80	1.436.213,16	26%	26%	25%
	4.04	Activos Reales	-	-	-	-	-	0%	0%	0%
	4.07	Transferencias y Donaciones	-	-	-	-	-	0%	0%	0%
	4.08	Otros Gastos	-	-	-	-	-	0%	0%	0%
	4.11	Disminución de Pasivos	-	-	-	-	-	0%	0%	0%
TOTALES			21.788.170,00	21.788.170,00	9.918.380,96	9.675.635,09	9.377.142,12	46%	44%	43%



EJECUCION FINANCIERA DE LOS PROYECTOS DEL ENTE (En Bolívares Fuertes)									
(1)									
CODIGO DEL ENTE: OA932 DENOMINACIÓN: INSTITUTO NACIONAL DE LOS ESPACIOS ACUATICOS ÓRGANO DE ADSCRIPCIÓN: MINISTERIO DEL PODER POPULAR PARA TRANSPORTE ACUÁTICO Y AEREO PROYECTO O ACCIÓN CENTRALIZADA: PR0121571 Mantenimiento de la Plataforma Tecnológica y de Telecomunicaciones del INEA. UNIDAD EJECUTORA O RESPONSABLE: OFICINA DE PLANIFICACIÓN Y PRESUPUESTO									
311214									
(2)	(5)			(6) EJECUTADO			(7)		(8)
PARTIDA	DENOMINACIÓN (3)	PRESUPUESTO ANUAL (4)	PROGRAMADO	COMPROMISO	CAUSADO	PAGADO	% COMPROMETIDO (7)	% CAUSADO (8)	% PAGADO (9)
4.01	Gastos de Personal	3.424.430,00	3.424.430,00	2.493.868,33	2.429.482,58	2.375.682,57	73%	71%	69%
4.02	Materiales, Suministros y Mercancia	-	-	-	-	-	0%	0%	0%
4.03	Servicios no Personales	4.165.000,00	4.165.000,00	2.796.605,83	2.523.040,63	1.947.143,03	67%	61%	47%
4.04	Activos Reales	-	-	-	-	-	0%	0%	0%
4.07	Tranferencias y Donaciones	-	-	-	-	-	0%	0%	0%
4.08	Otros Gastos	-	-	-	-	-	0%	0%	0%
4.11	Disminución de Pasivos	-	-	-	-	-	0%	0%	0%
(10)	TOTALES	7.589.430,00	7.589.430,00	5.290.474,16	4.952.523,21	4.322.825,60	70%	65%	57%



EJECUCION FINANCIERA DE LOS PROYECTOS DEL ENTE (En Bolívares Fuertes)									
(1)									
CODIGO DEL ENTE: OA932 DENOMINACIÓN: INSTITUTO NACIONAL DE LOS ESPACIOS ACUÁTICOS ORGANISMO DE ADSCRIPCIÓN: MINISTERIO DEL PODER POPULAR PARA TRANSPORTE ACUÁTICO Y AEREO PROYECTO O ACCIÓN CENTRALIZADA: PR0121623 Consolidar el sistema de fiscalización del INEA UNIDAD EJECUTORA O RESPONSABLE: OFICINA DE PLANIFICACIÓN Y PRESUPUESTO									
31 12 14									
(2) PARTIDA	(3) DENOMINACIÓN	(5) PRESUPUESTO ANUAL (4)	PROGRAMADO	(6) EJECUTADO			(7) % COMPROMETIDO	(8) % CAUSADO	(9) % PAGADO
				COMPROMISO	CAUSADO	PAGADO			
4.01	Gastos de Personal	3.763.330,00	3.763.330,00	2.319.492,02	2.258.559,02	2.217.242,06	62%	60%	59%
4.02	Materiales, Suministros y Mercancia	13.200,00	13.200,00	-	-	-	0%	0%	0%
4.03	Servicios no Personales	486.800,00	486.800,00	112.785,78	112.785,78	112.785,78	23%	23%	23%
4.04	Activos Reales	-	-	-	-	-	0%	0%	0%
4.07	Transferencias y Donaciones	-	-	-	-	-	0%	0%	0%
4.08	Otros Gastos	-	-	-	-	-	0%	0%	0%
4.11	Disminución de Pasivos	-	-	-	-	-	0%	0%	0%
(10)	TOTALES	4.263.330,00	4.263.330,00	2.432.277,80	2.371.344,80	2.330.027,84	57%	56%	55%



EJECUCION FINANCIERA DE LOS PROYECTOS DEL ENTE (En Bolívares Fuertes)										
(1)										
CODIGO DEL ENTE: OA932 DENOMINACIÓN: INSTITUTO NACIONAL DE LOS ESPACIOS ACUATICOS ORGANO DE ADSCRIPCION: MINISTERIO DEL PODER POPULAR PARA TRANSPORTE ACUÁTICO Y AEREO PROYECTO O ACCIÓN CENTRALIZADA: PR0121699 Fortalecer el desarrollo de la infraestructura, equipos y capacitación del Sector Acuático a través del Fondo de Desarrollo Acuático - FONDA. UNIDAD EJECUTORA O RESPONSABLE: OFICINA DE PLANIFICACIÓN Y PRESUPUESTO										
311214										
(2)	PARTIDA	DENOMINACIÓN (3)	(5) PRESUPUESTO ANUAL (4)	PROGRAMADO	(6) EJECUTADO			% COMPROMETIDO (7)	% CAUSADO (8)	% PAGADO (9)
					COMPROMISO	CAUSADO	PAGADO			
	4.01	Gastos de Personal	-	-	-	-	-	0%	0%	0%
	4.02	Materiales, Suministros y Mercancia	1.142.000,00	1.142.000,00	-	-	-	0%	0%	0%
	4.03	Servicios no Personales	79.091.732,00	79.091.732,00	28.332.580,20	13.295.374,24	12.579.566,86	36%	17%	16%
	4.04	Activos Reales	265.866.603,00	265.866.603,00	141.603.702,76	20.094.171,88	12.955.518,78	53%	8%	5%
	4.07	Transferencias y Donaciones	102.875.535,00	102.875.535,00	37.418.773,19	27.161.967,70	17.257.823,28	36%	26%	17%
	4.08	Otros Gastos	-	-	-	-	-	0%	0%	0%
	4.11	Disminución de Pasivos	-	-	-	-	-	0%	0%	0%
(10)	TOTALES		448.975.870,00	448.975.870,00	207.355.056,15	60.551.513,82	42.792.908,92	46%	13%	10%



INSTITUTO NACIONAL DE ESPACIOS ACUATICOS BALANCE GENERAL PARA LOS AÑOS TERMINADOS AL 31/12/2014 Y 31/12/2013 (PRELIMINAR) (EXPRESADO EN BOLIVARES FUERTES)			
	2014	2013	DIFERENCIAS
ACTIVO			
ACTIVO CIRCULANTE	934.292.252,88	789.288.781,92	145.003.470,96
- Activo Disponible	568.166.201,00	437.967.917,39	130.198.283,61
Caja	294.474.277,32	359.163.057,17	-64.689.779,85
Bancos Públicos	263.822,00	14.112,00	249.710,00
Bancos Privados	211.581.348,06	321.490.232,45	-109.908.884,39
Bancos del Exterior	82.623.107,25	37.664.712,72	44.958.394,53
Inversiones Temporales	0,00	0,00	0,00
- Activo Exigible	273.631.923,68	78.798.860,82	194.833.062,86
Cuentas Comerciales por Cobrar a Corto plazo	204.516.001,17	48.334.274,13	156.181.727,04
Menos Previsión para Cuentas Incobrables	0,00	0,00	0,00
Cuentas a Cobrar - Comerciales Netas	204.516.001,17	48.334.274,13	156.181.727,04
Otras Cuentas por Cobrar a Corto Plazo	142.572,23	48.616,95	93.955,28
Efectos Comerciales por Cobrar a Corto Plazo	0,00	0,00	0,00
Inversiones Financieras en Títulos y Valores a Corto Plazo			
Préstamos por Cobrar a Corto Plazo			
Fondo en Anticipo	5.174.154,78	935.783,39	4.238.370,79
Fondo en Bienes en Fideicomiso	0,00	0,00	0,00
Anticipos a Proveedores a Corto Plazo	11.436.635,30	927.525,06	10.509.110,24
Anticipos a Contratistas por Contratos de Corto Plazo	45.641.857,36	21.771.957,85	23.869.899,51
Otros gastos pagados por anticipado	0,00	0,00	0,00
Fondos en Avance	0,00	0,00	0,00
Rentas por Recaudar a Corto Plazo	6.780.702,84	6.780.702,84	0,00
- Activo Realizable	0,00	0,00	0,00
Inventario de Materia Prima	0,00	0,00	0,00
Inventario de Productos Terminados	0,00	0,00	0,00
Inventario de Productos en proceso	0,00	0,00	0,00
Inventario de Mercancia	0,00	0,00	0,00
Inventario de Materiales y Suministro	0,00	0,00	0,00
- Otros Activos Circulantes	0,00	0,00	0,00
ACTIVO NO CIRCULANTE	366.126.051,88	351.320.863,93	14.805.187,95
- Cuentas y Efectos por Cobrar a Mediano y Largo Plazo	0,00	0,00	0,00
- Inversión Financiera a Largo Plazo	0,00	0,00	0,00
Inversiones Financieras en Acciones y Participaciones de Capital a Largo Plazo	0,00	0,00	0,00
Inversiones Financieras en Títulos y Valores a Largo Plazo	0,00	0,00	0,00
Préstamos por Cobrar a Largo Plazo	0,00	0,00	0,00
- Propiedad Planta y Equipo	282.580.893,86	270.392.591,57	12.188.302,29
Menos: Depreciación y Amortización Acumulada	76.366.538,39	61.743.787,38	15.222.751,01
- Propiedad Planta y Equipo Neto	206.214.355,47	208.648.804,19	-3.034.448,72
Tierras y Terrenos Expropiados	0,00	0,00	0,00
Edificios e Instalaciones Expropiados	0,00	0,00	0,00
- Construcciones en Proceso de Bienes en Dominio Privado	50.632.717,63	50.420.877,37	211.840,26
- Construcciones en Proceso de Bienes en Dominio Público	76.431.916,34	60.458.273,93	16.033.636,41
- Activos Intangibles	33.387.062,44	31.792.902,44	1.594.160,00
Menos: Depreciación y Amortización Acumulada			0,00
- Activos Intangibles Neto	33.387.062,44	31.792.902,44	1.594.160,00
- Otros Activos no Circulantes (Detallar código y denominación)	0,00	0,00	0,00
PASIVO	134.976.321,19	33.683.557,64	41.293.363,55
PASIVO CIRCULANTE	134.976.321,19	33.683.557,64	41.293.363,55
- Cuentas a Pagar a Corto Plazo	127.960.338,23	87.762.885,78	40.197.452,45
- Efectos a Pagar a Corto Plazo	0,00	0,00	0,00
- Deuda Pública a Corto Plazo (Detallar)	0,00	0,00	0,00
- Otros Pasivos Circulantes	0,00	0,00	0,00
- Provisiones	7.016.582,96	5.920.671,86	1.095.911,10
Provisión para despidos	0,00	0,00	0,00
Reservas técnicas	0,00	0,00	0,00
Provisión para pérdida de inventario	0,00	0,00	0,00
Provisiones Para Beneficios Sociales	0,00	0,00	0,00
Otras provisiones	0,00	0,00	0,00
PASIVO NO CIRCULANTE	0,00	0,00	0,00
- Efectos por Pagar a Mediano y Largo Plazo	0,00	0,00	0,00
- Deuda Pública a Largo Plazo	0,00	0,00	0,00
Deuda Pública Interna por Prestamos por Pagar a Largo Plazo	0,00	0,00	0,00
Deuda Pública Externa por Prestamos por Pagar a Largo Plazo	0,00	0,00	0,00
- Otros Pasivos no Circulantes	0,00	0,00	0,00
PATRIMONIO	739.315.331,69	635.605.224,28	103.710.107,41
CAPITAL SOCIAL	0,00	0,00	0,00
TRANSFERENCIAS DE CAPITAL INTERNAS RECIBIDAS DEL SECTOR			
RESERVAS			
- Reservas Legales y Estatutarias	0,00	0,00	0,00
SUPERAVIT NO DISTRIBUIDO - DEFICIT ACUMULADO	739.315.331,69	635.605.224,28	103.710.107,41
- Resultado Acumulados de Ejercicios Anteriores	167.941.769,02	600.836.138,05	167.105.630,97
- Resultado del Ejercicio	29.675.080,32	33.070.604,48	-63.395.523,56
- Superávit por Donación	1.638.481,75	1.638.481,75	0,00
- Ajustes de ejercicios anteriores	98.553.041,81	24.518.015,32	74.035.026,49
PASIVO + PATRIMONIO	934.292.252,88	789.288.781,92	145.003.470,96



<p style="text-align: center;">INSTITUTO NACIONAL DE ESPACIOS ACUATICOS ESTADO DE RESULTADOS PARA LOS AÑOS TERMINADOS AL 31/12/2014 Y 31/12/2013 (PRELIMINAR) (EXPRESADO EN BOLÍVARES FUERTES)</p>			
	2014	2013	DIFERENCIAS
1. Ingresos Corrientes	591.155.760,22	683.543.695,83	-92.387.935,61
<u>a. Transferencias y Donaciones Corrientes</u>	6.310.660,75	0,00	6.310.660,75
- Del Sector Privado (Detallar Código y Denominación)			
- Del Sector Público	6.310.660,75	126.686.924,07	-120.376.263,32
De la República	0,00	0,00	
De los Entes Descentralizados sin Fines Empresariales			
Entes Descentralizados con Fines Empresariales Petroleros			
Del Poder Estatal			
Del Poder Municipal			
- Del Exterior			
De Instituciones sin Fines de Lucro			
De Gobiernos Extranjeros			
De Organismos Internacionales			
<u>b. Ingresos por Actividades Propias</u>	572.355.296,29	533.025.190,82	39.330.105,47
- Venta Brutas de Bienes (Detallar)			
- Venta Brutas de Servicios (Detallar)	572.355.296,29	533.025.190,82	39.330.105,47
- Ingresos no Tributarios (Detallar Código y Denominación)			
<u>c. Otros Ingresos Corrientes</u>	12.489.803,18	23.831.580,94	-11.341.777,76
- Ingresos por Aportes y Contribuciones a la Seguridad			
- Ingresos de la Propiedad	12.489.803,18	23.831.580,94	-11.341.777,76
Intereses por Depósitos a la vista	12.489.803,18	23.831.580,94	-11.341.777,76
Intereses de Títulos y Valores			0,00
Otros ingresos de la propiedad (Detallar)	0,00	0,00	
- Otros Ingresos Diversos (Detallar Código y Denominación)	0,00	0,00	
2. Gastos Corrientes	561.480.679,30	590.473.091,35	-28.992.412,05
<u>a. Gastos de Consumo</u>	515.309.867,00	425.456.778,22	89.853.088,78
- Gastos de Personal	399.783.720,75	286.555.553,03	113.228.167,72
- Materiales, Suministros y Mercancías	23.440.988,10	27.094.977,44	-3.653.989,34
- Servicios no Personales	92.085.158,15	111.806.247,75	-19.721.089,60
- Variación de Inventarios			
Inventario de Materia Prima			
Inventario de Productos Terminados			
Inventario de Productos en proceso			
Inventario de Mercancía			
Inventario de Materiales y Suministro			
Inventario de Semovientes			
Otros Gastos	15.229.101,01	20.746.221,96	-5.517.120,95
Depreciación	15.222.751,01	20.744.121,96	-5.521.370,95
Amortización			
Intereses por Operaciones Financieras			
Pérdida por Cuentas Incobrables			
Pérdidas Ajenas a la Operación	6.350,00	2.100,00	4.250,00
Descuentos, Bonificaciones y Devoluciones			
<u>b. Otros Gastos Corrientes</u>	30.941.711,29	144.270.091,17	-113.328.379,88
- Transferencias y Donaciones			
Transferencias Corrientes Internas al Sector Privado			0,00
Transferencias Corrientes Internas al Sector Público	30.941.711,29	144.270.091,17	-113.328.379,88
Otras Transferencias Corrientes Diversas			0,00
- Indemnizaciones y Sanciones Pecuniarias			
3. Resultado del Ejercicio (3 = 1 - 2)	29.675.080,92	93.070.604,48	-63.395.523,56



INSTITUTO NACIONAL DE ESPACIOS ACUATICOS
ESTADO DE FLUJO DE EFECTIVO
PARA EL AÑO TERMINADO AL 31/12/2014 (PRELIMINAR)
(EXPRESADO EN BOLIVARES FUERTES)

	2014	2013
Flujo de Efectivo Proveniente de Actividades Operativas:		
Utilidad antes de impuesto del Ejercicio	29.675.080,92	93.070.604,48
Ajustes para conciliar la Utilidad y el Efectivo Neto		
Provisto por Actividades Operativas:		
Amortizacion de Prepagados y provision	-	-
Depreciacion	15.222.751,01	20.744.121,96
Cambios Netos en Operaciones de Activos y Pasivos:		
(Aumento) Disminuciones de Cuentas por Cobrar a Clientes	(194.893.062,86)	(23.393.596,30)
(Aumento) Disminuciones de Cuentas por Cobrar Empleados	-	-
(Aumento) Disminuciones de Inventarios	-	-
(Aumento) Disminuciones Seguros Pagados por Anticipado	-	-
(Aumento) Disminuciones Impuesto Retenido	-	-
(Aumento) Disminuciones Otros Activos	-	-
(Aumento) Disminuciones Cuentas por Pagar Comerciales	41.293.363,55	9.427.958,63
Ajustes	74.035.026,49	24.518.015,32
(Aumento) Disminuciones Impuesto a los activos empresariales a pagar	-	-
Efectivo Neto Provisto (Aplicado) por Actividades Operativas	(34.666.840,89)	124.367.104,09
Flujo de Efectivo Provenientes de Actividades de Inversion		
Adquisicion de Activos Fijos	30.027.938,96	71.774.838,22
Efectivo Neto Usado en Actividades de Inversion	30.027.938,96	71.774.838,22
Flujo de Efectivo Proveniente de Actividades de Financieras		
Cuentas por Pagar Accionistas	-	-
Aumento de Capital Social	-	-
Efectivo Neto Provisto por Actividades Financieras	-	-
Aumento Neto en Efectivo y Equivalentes de Efectivo	(64.694.779,85)	52.592.265,87
Efectivo y Equivalente de Efectivo al Inicio del Ejercicio	359.169.057,17	306.576.791,30
Efectivo y Equivalente de Efectivo al Cierre del Ejercicio	294.474.277,32	359.169.057,17

ESTADO DE MOVIMIENTO DE LAS CUENTAS DE PATRIMONIO

Al 31 de diciembre del 2014

(En Bolívars Fuertes)

	<u>Resultados acumulados</u>	<u>Total Patrimonio</u>
SALDO al 31 de diciembre de 2013 (año anterior)	602.534.619,80	769.640.250,77
Resultado del período	<u>93.070.604,48</u>	<u>29.675.080,92</u>
SALDO al 31 de diciembre de 2014 (año de la cuenta)	<u>695.605.224,28</u>	<u>799.315.331,69</u>

A handwritten signature in dark ink is written over an official circular stamp. The stamp contains text in Spanish, including "SECRETARÍA DE ECONOMÍA" and "ESTADOS FINANCIEROS", and features a central emblem. The signature is written diagonally across the stamp.

BOLIVARIANA DE PUERTOS, S.A.

EXPOSICION DE MOTIVOS DE LA CUENTA 2014 BOLIVARIANA DE PUERTOS (BOLIPUERTOS) S. A.

Para el ejercicio fiscal 2014, los Ingresos Corrientes de Bolivariana de Puertos (BOLIPUERTOS) S. A. alcanzaron la cantidad de CINCO MIL QUINIENTOS SETENTA Y SIETE MILLONES DOSCIENTOS ONCE MIL CUATROCIENTOS SETENTA Y SEIS BOLÍVARES CON DIEZ CÉNTIMOS (Bs. 5.577.211.476,10), los cuales provienen de recursos propios, por servicios prestados por la Empresa, observándose una disminución del 4,97% con respecto al año 2013 cuando totalizó la suma de CINCO MIL OCHOCIENTOS DIEZ MILLONES OCHOCIENTOS OCHENTA MIL CUATROCIENTOS CUARENTA Y UN BOLIVARES CON CUARENTA Y SEIS CÉNTIMOS (Bs. 5.810.880.441,46).

En cuanto a los Gastos Corrientes, en el año 2014 estos sumaron la cantidad de CINCO MIL QUINIENTOS TREINTA Y CINCO MILLONES QUINIENTOS SESENTA Y SIETE MIL SETECIENTOS OCHENTA Y SEIS BOLÍVARES CON DIECIOCHO CÉNTIMOS (Bs. 5.535.567.786,18). Los Gastos Corrientes del año 2014 aumentaron en un 9,18% con respecto al año 2013, cuando totalizaron la cantidad de CINCO MIL VEINTISIETE MILLONES TRESCIENTOS NOVENTA Y SIETE MIL CUATROCIENTOS OCHENTA Y CUATRO BOLÍVARES CON TREINTA Y SEIS CÉNTIMOS (Bs. 5.027.397.484,36).

La Utilidad Neta para el año 2014 fue de CUARENTA Y UN MILLONES SEISCIENTOS CUARENTA Y TRES MIL SEISCIENTOS OCHENTA Y NUEVE BOLÍVARES CON NOVENTA Y DOS CÉNTIMOS (Bs. 41.643.689,92), con respecto al año 2013 la utilidad disminuyó en 1.451,62% donde hubo una utilidad de SEISCIENTOS CUARENTA Y SEIS MILLONES CIENTO CINCUENTA MIL NOVECIENTOS VEINTIOCHO BOLÍVARES CON VEINTIÚN CÉNTIMOS (Bs. 646.150.928,21).

En cuanto a las cuentas del balance se indica, que los activos totales del Ente para el año 2014, se situaron en TRES MIL NOVECIENTOS TREINTA Y OCHO MILLONES SETENTA Y SIETE MIL SEISCIENTOS DOS BOLÍVARES CON VEINTITRÉS CÉNTIMOS (Bs. 3.938.077.602,23), de los cuales DOS MIL OCHOCIENTOS CUARENTA Y CINCO MILLONES CIENTO VEINTE MIL CUATROCIENTOS VEINTICINCO BOLÍVARES CON TREINTA Y SIETE CÉNTIMOS (Bs. 2.845.120.425,37) son Activos Circulantes Y UN MIL NOVENTA Y DOS MILLONES NOVECIENTOS CINCUENTA Y SIETE MIL CIENTO SETENTA Y SEIS BOLÍVARES CON OCHENTA Y SEIS CÉNTIMOS (BS. 1.092.957.176,86) corresponde a Activos No Circulantes. Con respecto al año 2013, el activo total disminuyó en un 5,18% donde hubo un monto total de CUATRO MIL CIENTO CUARENTA Y UN MILLONES NOVECIENTOS SEIS MIL CIENTO SETENTA Y UN BOLÍVARES CON CINCUENTA Y CINCO CÉNTIMOS

(Bs. 4.141.906.171.55).

En cuanto al pasivo, este alcanzó la cantidad de UN MIL OCHOCIENTOS SETENTA Y CUATRO MILLONES SESENTA Y SEIS MIL CUATROCIENTOS CUARENTA Y SIETE BOLÍVARES CON SIETE CÉNTIMOS (Bs. 1.874.066.447,07) observándose un incremento del 6,82% con respecto al año 2013, cuando totalizó la suma de UN MIL SETECIENTOS CUARENTA Y SEIS MILLONES DOSCIENTOS CINCUENTA Y CINCO MIL CIENTO TREINTA Y UN BOLÍVARES CON SETENTA Y SEIS CÉNTIMOS (Bs.1.746.255.131,76).

El patrimonio de este Ente para el ejercicio 2014, fue de DOS MIL SESENTA Y CUATRO MILLONES ONCE MIL CIENTO CINCUENTA Y CINCO BOLÍVARES CON DIECISÉIS CÉNTIMOS (BS. 2.064.011.155,16), lo que representa una disminución del 5,18% con respecto al año anterior, donde se situó en DOS MIL TRESCIENTOS NOVENTA Y CINCO MILLONES SEISCIENTOS CINCUENTA Y UN MIL TREINTA Y NUEVE BOLÍVARES CON SETENTA Y NUEVE CÉNTIMOS (BS. 2.395.651.039,79).




JULIAN RAFAEL MARCHAN LUGO
Presidente de Bolivariana de Puertos (BOLIPUERTOS), S. A.

INFORMACIÓN MENSUAL DE INGRESOS

(En Bolívars Fuertes)

1. DENOMINACIÓN DEL ENTE: BOLIVARIANA DE PUERTOS (BOLIPUERTOS) S.A.

2. ORGANISMO EMISOR DE LOS RECURSOS: MINISTERIO DEL PODER POPULAR PARA TRANSPORTE ACUÁTICO Y AEREO

3. PRESUPUESTO: 2014

4. FUENTE DE FINANCIAMIENTO: RECURSOS PROPIOS

FECHA

5. MESES	DEVENGADO	6. MONTO		
		RECAUDADO		
		RECURSOS PROPIOS	TRANSFERENCIAS	OTROS INGRESOS
ENERO	907.194.465,14	459.623.709,53		459.623.709,53
FEBRERO	907.194.465,14	658.499.771,24		658.499.771,24
MARZO	907.194.465,14	586.308.897,42		586.308.897,42
ABRIL	588.213.127,69	477.284.128,84		477.284.128,84
MAYO	588.213.127,69	385.369.336,08		385.369.336,08
JUNIO	588.213.127,69	373.229.014,67		373.229.014,67
JULIO	616.339.747,05	466.849.922,03		466.849.922,03
AGOSTO	616.339.747,05	417.669.414,95		417.669.414,95
SEPTIEMBRE	616.339.747,05	489.411.218,77		489.411.218,77
OCTUBRE	587.057.942,56	476.138.909,20		476.138.909,20
NOVIEMBRE	587.057.942,56	435.714.098,63		435.714.098,63
DICIEMBRE	587.057.942,56	351.113.054,73		351.113.054,73
7. TOTAL	8.096.415.847,32	5.577.211.476,10	-	5.577.211.476,10

7. FIRMAS AUTORIZADAS

MAXIMA AUTORIDAD PARA EL TRANSPORTE ACUÁTICO Y AEREO

PRESIDENCIA

BOLIVARIANA DE PUERTOS (BOLIPUERTOS) S.A.

JEFE DE LA UNIDAD ADMINISTRATIVA

CA BOLIVARIANA DE VEHICULOS Y TRANSPORTE ACUÁTICO Y AEREO

MINISTERIO DEL PODER POPULAR PARA EL TRANSPORTE ACUÁTICO Y AEREO

BOLIVARIANA DE PUERTOS (BOLIPUERTOS) S.A.

INFORMACIÓN CONSOLIDADA DE INGRESOS

(En Bolívares Fuertes)

1. DENOMINACIÓN DEL ENTE: BOLIVARIANA DE PUERTOS (BOLIPUERTOS) S.A.
2. ORGANO/ENTE EMISOR DE LOS RECURSOS: MINISTERIO DEL PODER POPULAR PARA TRANSPORTE ACUÁTICO Y AEREO
3. PRESUPUESTO: 2014

FECHA

4. FUENTES DE FINANCIAMIENTO	5. MONTO			
	DEVENGADO	RECAUDADO		
		RECURSOS PROPIOS	TRANSFERENCIAS	OTROS INGRESOS
RECURSOS PROPIOS	8.096.415.847,32	5.577.211.476,10		5.577.211.476,10
6. TOTAL	8.096.415.847,32	5.577.211.476,10	-	5.577.211.476,10

7. FIRMAS AUTORIZADAS

REPUBLICA BOLIVARIANA DE VENEZUELA
MINISTERIO DEL PODER POPULAR PARA TRANSPORTE ACUÁTICO Y AEREO
MAXIMA AUTORIDAD DEL DELEGADO

JEFE DE LA UNIDAD ADMINISTRATIVA

REPUBLICA BOLIVARIANA DE VENEZUELA
MINISTERIO DEL PODER POPULAR PARA TRANSPORTE ACUÁTICO Y AEREO
MAXIMA AUTORIDAD DEL DELEGADO

<div>(1) CODIGO DEL ENTE: A1527</div> <div>DENOMINACIÓN: BOLIVARIANA DE PUERTOS (BOLIPUERTOS) S.A.</div> <div>ORGANO DE ADSCRIPCIÓN: MINISTERIO DEL PODER POPULAR PARA TRANSPORTE ACUATICO Y AEREO</div> <div>UNIDAD EJECUTORA O RESPONSABLE:</div> <div>MES: ENERO</div>												
<div>EJECUCION FINANCIERA MENSUAL DEL PRESUPUESTO DE GASTOS</div> <div>(En Bolívars Fuertes)</div>												
<div>FEC</div> <div> </div>												
(2)		DENOMINACIÓN (3)	PRESUPUESTO ANUAL (4)	PROGRAMADO (5)	(6) EJECUTADO			% COMPROMETIDO (7)	% CAUSADO (8)	% PAGADO (9)	(10) DISPONIBILIDAD PRESUPUESTARIA	
PARTIDA					COMPROMISO	CAUSADO	PAGADO				MES ANTERIOR	A LA FECHA
401		GASTOS DE PERSONAL	2.125.117.166,44	177.093.097,20	63.062.575,23	63.062.575,23	7.278.703,73	2,97%	2,97%	0,34%		2.062.054.591,21
402		MATERIALES, SUMINISTROS Y MERCANCIAS	766.456.966,03	63.871.413,84	97.558.240,99	21.866.327,60	18.290.778,59	12,73%	2,85%	2,39%		668.898.725,04
403		SERVICIOS NO PERSONALES	2.245.645.763,21	187.130.480,27	373.451.172,08	65.215.308,81	55.681.763,32	16,63%	2,90%	2,48%		1.872.194.591,13
404		ACTIVOS REALES	1.736.733.720,38	144.727.810,03	324.241.470,48	4.215.105,93	3.554.836,41	18,67%	0,24%	0,20%		1.412.492.249,90
407		TRANSFERENCIAS Y DONACIONES	850.123.582,80	70.843.631,90	68.029.068,20	5.780.209,38	4.492.233,30	8,00%	0,68%	0,53%		782.094.514,60
408		OTROS GASTOS	343.604.312,86	28.633.692,74	11.493.448,93	11.493.448,93	11.491.435,11	3,34%	3,34%	3,34%		332.110.863,93
411		DISMINUCION DE PASIVOS	28.734.335,60	2.394.527,97	-	-	-	0,00%	0,00%	0,00%		28.734.335,60
(11)		TOTALES	8.096.415.847,32	674.694.653,94	937.835.975,91	171.632.975,88	100.789.750,46	11,58%	2,12%	1,24%	-	7.158.579.871,41



<div>(1) CODIGO DEL ENTE: A1527</div> <div>DENOMINACIÓN: BOLIVARIANA DE PUERTOS (BOLPUERTOS) S.A.</div> <div>ORGANO DE ADSCRIPCIÓN: MINISTERIO DEL PODER POPULAR PARA TRANSPORTE ACUATICO Y AEREO</div> <div>UNIDAD EJECUTORA O RESPONSABLE:</div> <div>MES: FEBRERO</div>												
<div>EJECUCION FINANCIERA MENSUAL DEL PRESUPUESTO DE GASTOS</div> <div>(En Bolivares Fuertes)</div>												
<div>FEC</div> <div> </div>												
(2)	PARTIDA	DENOMINACIÓN (3)	PRESUPUESTO ANUAL (4)	PROGRAMADO (5)	(6) EJECUTADO			% COMPROMETIDO (7)	% CAUSADO (8)	% PAGADO (9)	(10) DISPONIBILIDAD PRESUPUESTARIA	
					COMPROMISO	CAUSADO	PAGADO				MES ANTERIOR	A LA FECHA
401		GASTOS DE PERSONAL	2.125.117.166,44	177.093.097,20	112.841.519,62	112.841.519,62	48.115.111,21	5,31%	5,31%	2,26%	2.062.054.591,21	1.949.213.071,59
402		MATERIALES, SUMINISTROS Y MERCANCIAS	766.456.966,03	63.871.413,84	49.587.632,50	73.260.872,30	25.553.581,24	6,47%	9,56%	3,33%	668.898.725,04	619.311.092,54
403		SERVICIOS NO PERSONALES	2.245.645.763,21	187.130.480,27	11.042.502,16	78.323.739,00	49.745.323,71	0,49%	3,49%	2,22%	1.872.194.591,13	1.861.152.088,97
404		ACTIVOS REALES	1.736.733.720,38	144.727.810,03	12.753.913,05	99.035.756,10	76.529.422,30	0,73%	5,70%	4,41%	1.412.492.249,90	1.399.738.336,85
407		TRANSFERENCIAS Y DONACIONES	850.123.582,80	70.843.631,90	21.356.027,42	35.817.156,24	34.668.109,77	2,51%	4,21%	4,08%	782.094.514,60	760.738.487,18
408		OTROS GASTOS	343.604.312,86	28.633.692,74	2.105.551,50	2.105.551,50	2.044.086,24	0,61%	0,61%	0,59%	332.110.863,93	330.005.312,43
411		DISMINUCION DE PASIVOS	28.734.335,60	2.394.527,97	-	-	-	0,00%	0,00%	0,00%	28.734.335,60	28.734.335,60
(11)		TOTALES	8.096.415.847,32	674.694.653,94	209.687.146,25	401.384.594,76	236.655.634,47	2,59%	4,96%	2,92%	7.158.579.871,41	6.948.892.725,16



<div>(1) CODIGO DEL ENTE: A1527</div> <div>DENOMINACIÓN: BOLIVARIANA DE PUERTOS (BOLPUERTOS) S.A.</div> <div>ORGANO DE ADSCRIPCIÓN: MINISTERIO DEL PODER POPULAR PARA TRANSPORTE ACUÁTICO Y AEREO</div> <div>UNIDAD EJECUTORA O RESPONSABLE:</div> <div>MES: MARZO</div>													
EJECUCION FINANCIERA MENSUAL DEL PRESUPUESTO DE GASTOS (En Bolívares Fuertes)													
										FEC			
(2)				(6) EJECUTADO								(10) DISPONIBILIDAD PRESUPUESTARIA	
PARTIDA		DENOMINACIÓN (3)		PRESUPUESTO ANUAL (4)		PROGRAMADO (5)		COMPROMISO		CAUSADO		PAGADO	
												% COMPROMETIDO (7)	
												% CAUSADO (8)	
												% PAGADO (9)	
												MES ANTERIOR	
												A LA FECHA	
401		GASTOS DE PERSONAL		2 125 117 166,44		177 093 097,20		80 285 643,60		46 633 284,20		23 707 345,64	
402		MATERIALES, SUMINISTROS Y MERCANCIAS		766 456 966,03		63 871 413,84		38 382 470,42		36 821 276,15		69 458 248,76	
403		SERVICIOS NO PERSONALES		2 245 645 763,21		187 130 480,27		145 032 985,79		95 574 268,16		94 913 386,33	
404		ACTIVOS REALES		1 736 733 720,38		144 727 810,03		636 745 940,10		78 741 868,91		88 556 087,24	
407		TRANSFERENCIAS Y DONACIONES		850 123 582,80		70 843 631,90		123 456 202,67		149 061 417,46		35 626 717,91	
408		OTROS GASTOS		343 604 312,86		28 633 692,74		25 734 437,43		25 734 437,43		2 043 187,07	
411		DISMINUCION DE PASIVOS		28 734 335,60		2 394 527,97		1 098 964,23		1 098 964,23		-	
		TOTALES		8 096 415 847,32		674 694 653,94		1 050 736 644,24		433 665 516,54		314 304 972,95	
(11)													
												12 98%	
												5,36%	
												3,88%	
												1 868 927 427,99	
												580 928 622,12	
												1 716 119 103,18	
												762 992 396,75	
												637 282 284,51	
												304 270 874,99	
												27 635 371,37	
												5 898 156 080,91	



<div>(1)</div> <div><div>CODIGO DEL ENTE: A1527</div><div>DENOMINACIÓN: BOLIVARIANA DE PUERTOS (BOLPUERTOS) S.A.</div><div>ÓRGANO DE ADSCRIPCIÓN: MINISTERIO DEL PODER POPULAR PARA TRANSPORTE ACUÁTICO Y AEREO</div><div>UNIDAD EJECUTORA O RESPONSABLE:</div><div>MES: ABRIL</div></div>												
<div>EJECUCION FINANCIERA MENSUAL DEL PRESUPUESTO DE GASTOS</div> <div>(En Bolívares Fuertes)</div>												
<div>FEC</div> <div><div></div><div></div><div></div><div></div></div>												
					(6) EJECUTADO					(10) DISPONIBILIDAD PRESUPUESTARIA		
(2)		DENOMINACIÓN (3)	PRESUPUESTO ANUAL (4)	PROGRAMADO (5)	COMPROMISO	CAUSADO	PAGADO	% COMPROMETIDO (7)	% CAUSADO (8)	% PAGADO (9)	MES ANTERIOR	A LA FECHA
	PARTIDA											
	401	GASTOS DE PERSONAL	2.125.117.166,44	177.093.097,20	254.789.222,06	255.525.962,31	109.914.964,78	11,99%	12,02%	5,17%	1.868.927.427,99	1.614.138.205,93
	402	MATERIALES, SUMINISTROS Y MERCANCIAS	766.456.966,03	63.871.413,84	44.972.029,36	55.260.081,23	42.996.231,10	5,87%	7,21%	5,61%	580.928.622,12	535.956.592,76
	403	SERVICIOS NO PERSONALES	2.245.645.763,21	187.130.480,27	120.937.333,45	145.970.962,20	110.725.743,07	5,39%	6,50%	4,93%	1.716.119.103,18	1.595.181.769,73
	404	ACTIVOS REALES	1.736.733.720,38	144.727.810,03	44.088.384,68	112.799.533,42	85.995.528,41	2,54%	6,49%	4,95%	762.992.396,75	718.904.012,07
	407	TRANSFERENCIAS Y DONACIONES	850.123.582,80	70.843.631,90	91.288.151,94	66.066.303,41	50.631.852,96	10,74%	7,77%	5,96%	637.282.284,51	545.994.132,58
	408	OTROS GASTOS	343.604.312,86	28.633.692,74	8.268.602,93	8.268.602,93	7.139.155,38	2,41%	2,41%	2,08%	304.270.874,99	296.002.272,07
	411	DISMINUCION DE PASIVOS	28.734.335,60	2.394.527,97	981.277,51	981.277,51	1.530.759,62	3,41%	3,41%	5,33%	27.635.371,37	26.654.093,87
(11)		TOTALES	8.096.415.847,32	674.694.653,94	565.325.001,92	644.872.722,98	408.934.235,31	6,98%	7,96%	5,05%	5.898.156.080,91	5.332.831.078,99



<div>(1) CODIGO DEL ENTE: A1527</div> <div>DENOMINACIÓN: BOLIVARIANA DE PUERTOS (BOLPUERTOS) S.A.</div> <div>ÓRGANO DE ADSCRIPCIÓN: MINISTERIO DEL PODER POPULAR PARA TRANSPORTE ACUÁTICO Y AEREO</div> <div>UNIDAD EJECUTORA O RESPONSABLE:</div> <div>MES: MAYO</div> <div>FEC</div> <div><div></div><div></div><div></div><div></div></div>												
EJECUCION FINANCIERA MENSUAL DEL PRESUPUESTO DE GASTOS (En Bolívares Fuertes)												
(2)	PARTIDA	DENOMINACIÓN (3)	PRESUPUESTO ANUAL (4)	PROGRAMADO (5)	(6) EJECUTADO			% COMPROMETIDO (7)	% CAUSADO (8)	% PAGADO (9)	(10) DISPONIBILIDAD PRESUPUESTARIA	
					COMPROMISO	CAUSADO	PAGADO				MES ANTERIOR	A LA FECHA
401		GASTOS DE PERSONAL	2.125.117.166,44	177.093.097,20	254.789.222,06	255.525.962,31	109.914.964,78	11,99%	12,02%	5,17%	1.614.138.205,93	1.359.348.983,87
402		MATERIALES, SUMINISTROS Y MERCANCIAS	766.456.966,03	63.871.413,84	44.972.029,36	55.260.081,23	42.996.231,10	5,87%	7,21%	5,61%	535.956.592,76	490.984.563,39
403		SERVICIOS NO PERSONALES	2.245.645.763,21	187.130.480,27	120.937.333,45	145.970.962,20	110.725.743,07	5,39%	6,50%	4,93%	1.595.181.769,73	1.474.244.436,28
404		ACTIVOS REALES	1.736.733.720,38	144.727.810,03	44.088.384,68	112.799.533,42	85.995.528,41	2,54%	6,49%	4,95%	718.904.012,07	674.815.627,39
407		TRANSFERENCIAS Y DONACIONES	850.123.582,80	70.843.631,90	91.288.151,94	66.066.303,41	50.631.852,96	10,74%	7,77%	5,96%	545.994.132,58	454.705.980,64
408		OTROS GASTOS	343.604.312,86	28.633.692,74	8.268.602,93	8.268.602,93	7.139.155,38	2,41%	2,41%	2,09%	296.002.272,07	287.733.669,14
411		DISMINUCION DE PASIVOS	28.734.335,60	2.394.527,97	981.277,51	981.277,51	1.530.759,62	3,41%	3,41%	5,33%	26.654.083,87	25.672.816,36
(11)		TOTALES	8.095.415.847,32	674.694.653,94	565.325.001,92	644.872.722,98	408.934.235,31	6,98%	7,96%	5,05%	5.332.831.078,99	4.767.506.077,08



CODIGO DEL ENTE: A1527 DENOMINACIÓN: BOLIVARIANA DE PUERTOS (BOLIPUERTOS) S.A. ORGANO DE ADSCRIPCIÓN: MINISTERIO DEL PODER POPULAR PARA TRANSPORTE ACUATICO Y AEREO UNIDAD EJECUTORA O RESPONSABLE: MES: JUNIO												
EJECUCION FINANCIERA MENSUAL DEL PRESUPUESTO DE GASTOS (En Bolívares Fuertes)												
(2)	PARTIDA	DENOMINACIÓN (3)	PRESUPUESTO ANUAL (4)	PROGRAMADO (5)	(6) EJECUTADO			% COMPROMETIDO (7)	% CAUSADO (8)	% PAGADO (9)	(10) DISPONIBILIDAD PRESUPUESTARIA	
					COMPROMISO	CAUSADO	PAGADO				MES ANTERIOR	A LA FECHA
	401	GASTOS DE PERSONAL	2.125.117.166,44	177.093.097,20	98.095.632,46	96.823.304,23	26.753.343,63	4,62%	4,56%	1,26%	1.359.348.983,87	1.261.253.351,41
	402	MATERIALES, SUMINISTROS Y MERCANCIAS	766.456.966,03	63.871.413,84	557.309,32	14.232.274,32	4.465.178,53	0,07%	1,86%	0,58%	490.984.563,39	490.427.254,07
	403	SERVICIOS NO PERSONALES	2.245.645.763,21	187.130.480,27	69.951.849,66	86.911.001,33	92.110.109,97	3,11%	3,87%	4,10%	1.474.244.436,28	1.404.292.586,62
	404	ACTIVOS REALES	1.736.733.720,38	144.727.810,03	194.551.926,18	97.273.784,40	45.809.803,40	11,20%	5,60%	2,64%	674.815.627,39	480.263.701,21
	407	TRANSFERENCIAS Y DONACIONES	850.123.582,80	70.843.631,90	58.711.793,53	78.667.051,01	43.719.392,71	6,91%	9,25%	5,14%	454.705.980,64	395.994.187,11
	408	OTROS GASTOS	343.604.312,86	28.633.692,74	1.392.962,91	1.392.962,91	2.543.377,40	0,41%	0,41%	0,74%	287.733.669,14	286.340.706,23
	411	DISMINUCION DE PASIVOS	28.734.335,60	2.394.527,97	2.378,00	2.378,00	2.378,00	0,01%	0,01%	0,01%	25.672.816,36	25.670.438,36
(11)		TOTALES	8.096.415.847,32	674.694.653,94	423.263.862,06	375.302.756,20	215.403.583,64	5,23%	4,64%	2,66%	4.767.506.077,08	4.344.242.225,01



CODIGO DEL ENIE: A1527

DENOMINACIÓN: BOLIVARIANA DE PUERTOS (BOLIPUERTOS) S.A.

ÓRGANO DE ADSCRIPCIÓN: MINISTERIO DEL PODER POPULAR PARA TRANSPORTE ACUÁTICO Y AEREO

UNIDAD EJECUTORA O RESPONSABLE:

MES: JULIO

FEC

—

EJECUCION FINANCIERA MENSUAL DEL PRESUPUESTO DE GASTOS
(En Bolívars Fuertes)

(2)	PARTIDA	DENOMINACIÓN (3)	PRESUPUESTO ANUAL (4)	PROGRAMADO (5)	(6) EJECUTADO			% COMPROMETIDO (7)	% CAUSADO (8)	% PAGADO (9)	(10) DISPONIBILIDAD PRESUPUESTARIA	
					COMPROMISO	CAUSADO	PAGADO				MES ANTERIOR	A LA FECHA
401		GASTOS DE PERSONAL	2 125 117 166,44	177 093 097,20	241 333 285,11	241 030 143,84	743 933 363,82	11,36%	11,34%	35,01%	1 261 253 351,41	1 019 920 066,30
402		MATERIALES, SUMINISTROS Y MERCANCIAS	766 456 966,03	63 871 413,84	103 205 859,63	88 397 242,37	78 625 377,02	13,47%	11,53%	10,26%	490 427 254,07	387 221 394,44
403		SERVICIOS NO PERSONALES	2 245 645 763,21	187 130 480,27	137 373 193,23	148 169 754,65	86 083 163,72	6,12%	6,60%	3,83%	1 404 292 586,62	1 266 919 393,39
404		ACTIVOS REALES	1 736 733 720,38	144 727 810,03	126 779 172,51	212 783 737,04	140 072 835,43	7,30%	12,25%	8,07%	480 263 701,21	353 484 528,70
407		TRANSFERENCIAS Y DONACIONES	850 123 582,80	70 843 631,90	142 494 275,19	142 497 567,40	111 318 909,08	16,76%	16,76%	13,09%	395 994 187,11	253 499 911,92
408		OTROS GASTOS	343 604 312,86	28 633 692,74	13 709 131,62	13 709 131,62	3 625 753,83	3,99%	3,99%	1,06%	286 340 706,23	272 631 574,61
411		DISMINUCION DE PASIVOS	28 734 335,60	2 394 527,97	2 379,00	-	-	0,01%	0,00%	0,00%	25 670 438,36	25 668 053,36
		TOTAL FS	8 096 415 847,32	674 694 653,94	764 897 296,29	846 587 576,92	1 163 659 402,90	9,45%	10,46%	14,37%	4 344 242 225,01	3 579 344 928,72

<div>(1)</div> <div>CODIGO DEL ENTE: A1527</div> <div>DENOMINACIÓN: BOLIVARIANA DE PUERTOS (BOLIPUERTOS) S.A.</div> <div>ORGANO DE ADSCRIPCIÓN: MINISTERIO DEL PODER POPULAR PARA TRANSPORTE ACUATICO Y AEREO</div> <div>UNIDAD EJECUTORA O RESPONSABLE:</div> <div>MES: SEPTIEMBRE</div> <div>FEC</div> <div><div></div><div></div><div></div><div></div></div>												
EJECUCION FINANCIERA MENSUAL DEL PRESUPUESTO DE GASTOS												
(En Bolívares Fuertes)												
(2)	PARTIDA	DENOMINACIÓN (3)	PRESUPUESTO ANUAL (4)	PROGRAMADO (5)	(6) EJECUTADO			% COMPROMETIDO (7)	% CAUSADO (8)	% PAGADO (9)	(10) DISPONIBILIDAD PRESUPUESTARIA	
					COMPROMISO	CAUSADO	PAGADO				MES ANTERIOR	A LA FECHA
	401	GASTOS DE PERSONAL	2.125.117.166,44	177.093.097,20	145.543.201,43	145.701.691,53	145.701.691,53	6,85%	6,86%	6,86%	898.540.574,71	752.997.373,28
	402	MATERIALES, SUMINISTROS Y MERCANCIAS	766.456.966,03	63.871.413,84	185.237.768,84	89.590.373,29	54.858.280,65	24,17%	11,69%	7,16%	340.199.162,90	154.961.394,06
	403	SERVICIOS NO PERSONALES	2.245.645.763,21	187.130.480,27	127.779.337,59	135.173.758,97	116.445.755,52	5,69%	6,02%	5,19%	1.058.453.901,53	930.674.563,94
	404	ACTIVOS REALES	1.736.733.720,38	144.727.810,03	64.821.327,32	93.380.592,00	81.716.806,39	3,73%	5,38%	4,71%	216.103.913,66	151.282.586,34
	407	TRANSFERENCIAS Y DONACIONES	850.123.582,80	70.843.631,90	70.406.916,51	57.693.137,23	87.904.591,41	8,28%	6,79%	10,34%	234.603.492,31	164.196.575,80
	408	OTROS GASTOS	343.604.312,86	28.633.692,74	9.003.355,59	9.003.355,59	-	2,62%	2,62%	0,00%	267.186.196,01	258.182.840,42
	411	DISMINUCION DE PASIVOS	28.734.335,60	2.394.527,97	18.000,12	18.000,12	18.000,12	0,06%	0,06%	0,06%	25.623.988,70	25.605.988,58
(11)		TOTALES	8.096.415.847,32	674.694.653,94	602.809.907,40	530.560.908,73	486.645.125,62	7,45%	6,55%	6,01%	3.040.711.229,82	2.437.901.322,42



<div>(1) CODIGO DEL ENTE: A1527 DENOMINACIÓN: BOLIVARIANA DE PUERTOS (BOLIPUERTOS) S.A ORGANO DE ADSCRIPCIÓN: MINISTERIO DEL PODER POPULAR PARA TRANSPORTE ACUATICO Y AEREO UNIDAD EJECUTORA O RESPONSABLE: MES: NOVIEMBRE</div> <div>FEC _ _ _ </div>												
EJECUCION FINANCIERA MENSUAL DEL PRESUPUESTO DE GASTOS (En Bolívares Fuertes)												
(2)	PARTIDA	DENOMINACIÓN (3)	PRESUPUESTO ANUAL (4)	PROGRAMADO (5)	(6) EJECUTADO			% COMPROMETIDO (7)	% CAUSADO (8)	% PAGADO (9)	(10) DISPONIBILIDAD PRESUPUESTARIA	
					COMPROMISO	CAUSADO	PAGADO				MES ANTERIOR	A LA FECHA
	401	GASTOS DE PERSONAL	2.125.117.166,44	177.093.097,20	358.174.414,79	407.071.075,46	213.288.263,09	16,85%	19,16%	10,04%	537.495.975,89	179.321.561,10
	402	MATERIALES, SUMINISTROS Y MERCANCIAS	766.456.966,03	63.871.413,84	14.410.438,33	41.248.966,74	18.254.027,75	1,88%	5,38%	2,38%	141.871.147,66	127.460.709,33
	403	SERVICIOS NO PERSONALES	2.245.645.763,21	187.130.480,27	315.028.037,16	319.493.072,01	43.564.504,34	14,03%	14,23%	1,94%	574.480.012,65	259.451.975,49
	404	ACTIVOS REALES	1.736.733.720,38	144.727.810,03	3.899.740,67	3.731.995,67	4.144.769,65	0,22%	0,21%	0,24%	150.838.601,71	146.938.861,04
	407	TRANSFERENCIAS Y DONACIONES	850.123.582,80	70.843.631,90	28.463.116,02	20.233.437,02	1.531.210,64	3,35%	2,38%	0,18%	143.646.576,60	115.183.460,58
	408	OTROS GASTOS	343.604.312,86	28.633.692,74	225.286.036,50	225.286.036,50	2.284.838,27	65,57%	65,57%	0,66%	252.274.747,50	26.988.711,01
	411	DISMINUCION DE PASIVOS	28.734.335,60	2.394.527,97	-	-	-	0,00%	0,00%	0,00%	25.605.988,58	25.605.988,58
(11)		TOTALES	8.096.415.847,32	674.694.653,94	945.261.783,47	1.017.064.583,39	283.067.613,74	11,68%	12,56%	3,50%	1.826.213.050,59	880.951.267,13



<div>(1)</div> <div>CODIGO DEL ENTE: A1527</div> <div>DENOMINACIÓN: BOLIVARIANA DE PUERTOS (BOLPUERTOS) S.A.</div> <div>ÓRGANO DE ADSCRIPCIÓN: MINISTERIO DEL PODER POPULAR PARA TRANSPORTE ACUÁTICO Y AEREO</div> <div>UNIDAD EJECUTORA O RESPONSABLE:</div> <div>MES: DICIEMBRE</div> <div>FEC</div> <div><div></div><div></div><div></div><div></div></div>												
EJECUCION FINANCIERA MENSUAL DEL PRESUPUESTO DE GASTOS (En Bolívares Fuertes)												
(2)	PARTIDA	DENOMINACIÓN (3)	PRESUPUESTO ANUAL (4)	PROGRAMADO (5)	(6) EJECUTADO			% COMPROMETIDO (7)	% CAUSADO (8)	% PAGADO (9)	(10) DISPONIBILIDAD PRESUPUESTARIA	
					COMPROMISO	CAUSADO	PAGADO				MES ANTERIOR	A LA FECHA
401		GASTOS DE PERSONAL	2.125.117.166,44	177.093.097,20	149.845.627,76	149.845.627,76	149.845.627,76	7,05%	7,05%	7,05%	179.321.561,10	29.475.933,34
402		MATERIALES, SUMINISTROS Y MERCANCIAS	766.456.966,03	63.871.413,84	42.802.199,30	40.763.999,33	40.763.999,33	5,58%	5,32%	5,32%	127.460.709,33	84.658.510,03
403		SERVICIOS NO PERSONALES	2.245.645.763,21	187.130.480,27	71.182.974,47	84.647.749,41	84.647.749,41	3,17%	3,77%	3,77%	259.451.975,49	188.269.001,02
404		ACTIVOS REALES	1.736.733.720,38	144.727.810,03	70.057.702,96	73.744.950,48	73.744.950,48	4,03%	4,25%	4,25%	146.938.861,04	76.881.158,08
407		TRANSFERENCIAS Y DONACIONES	850.123.582,80	70.843.631,90	55.468.400,79	51.359.630,36	51.359.630,36	6,52%	6,04%	6,04%	115.183.460,58	59.715.059,79
408		OTROS GASTOS	343.604.312,86	28.633.692,74	19.596.838,29	24.496.047,86	24.496.047,86	5,70%	7,13%	7,13%	26.988.711,01	7.391.872,72
411		DISMINUCION DE PASIVOS	28.734.335,60	2.394.527,97	217.666,15	241.851,27	241.851,27	0,76%	0,84%	0,84%	25.605.988,58	25.388.322,43
(11)		TOTALES	8.096.415.847,32	674.694.653,94	409.171.409,72	425.099.856,49	425.099.856,49	5,05%	5,25%	5,25%	880.951.267,13	471.779.857,41



CODIGO DEL ENTE: A1527											
DENOMINACION: BOLIVARIANA DE PUERTOS (BOLPUERTOS) S.A.											
ORGANO DE ADSCRIPCION: MINISTERIO DEL PODER POPULAR PARA TRANSPORTE ACUATICO Y AEREO											
UNIDAD EJECUTORA O RESPONSABLE:											
MES: ENERO - DICIEMBRE											
EJECUCION FINANCIERA MENSUAL DEL PRESUPUESTO DE GASTOS (En Bolivares Fuertes)											
(2)	PARTIDA	DENOMINACION (3)	PRESUPUESTO ANUAL (4)	PROGRAMADO (5)	(6) EJECUTADO			% COMPROMETIDO (7)	% CAUSADO (8)	% PAGADO (9)	A LA FECHA
					COMPROMISO	CAUSADO	PAGADO				
	401	GASTOS DE PERSONAL	2.125.117.166,44	2.125.117.166,44	2.095.641.233,10	2.086.625.956,07	1.728.149.006,16	99%	98%	82%	29.475.933,34
	402	MATERIALES, SUMINISTROS Y MERCANCIAS	766.456.966,03	766.456.966,03	681.798.456,00	567.645.652,09	441.295.309,10	89%	74%	65%	84.658.510,03
	403	SERVICIOS NO PERSONALES	2.245.645.763,21	2.245.565.763,21	2.057.376.762,19	1.824.992.904,70	1.019.315.911,28	92%	81%	50%	188.269.001,02
	404	ACTIVOS REALES	1.736.733.720,38	1.736.733.720,38	1.659.852.562,30	1.026.911.029,04	788.462.824,36	96%	59%	48%	76.881.158,08
	407	TRANSFERENCIAS Y DONACIONES	850.123.582,80	850.123.582,80	790.408.523,01	715.191.623,62	526.048.810,63	93%	84%	67%	59.715.059,79
	408	OTROS GASTOS	343.604.312,86	343.604.312,86	336.212.440,14	341.111.649,71	71.457.185,95	98%	99%	21%	7.391.872,72
	411	DISMINUCION DE PASIVOS	28.734.335,60	28.734.335,60	3.346.013,17	3.367.819,29	3.352.132,29	12%	12%	100%	25.388.322,43
(1)		TOTALES	8.096.415.847,32	8.096.335.847,32	7.624.535.989,91	6.565.846.634,53	4.578.081.179,79	94%	81%	432%	471.779.857,41



(1) CODIGO DEL ENTE: A1527 DENOMINACIÓN: BOLIVARIANA DE PUERTOS (BOLIPUERTOS) S.A. ÓRGANO DE ADSCRIPCIÓN: MINISTERIO DEL PODER POPULAR PARA TRANSPORTE ACUÁTICO Y AEREO PROYECTO: DIRECCION Y COORDINACIÓN DE LOS TRABAJADORES UNIDAD EJECUTORA O RESPONSABLE: MES: ENERO - DICIEMBRE									
EJECCION FINANCIERA DE LOS PROYECTOS DEL ENTE (En Bolívares Fuertes)									
(2)		(6) EJECUTADO							
PARTIDA		DENOMINACIÓN (3)	PRESUPUESTO ANUAL (4)	PROGRAMADO (5)	COMPROMISO	CAUSADO	PAGADO	% COMPROMETIDO (7)	% CAUSADO (8)
401		GASTOS DE PERSONAL	2.125.117.166,44	2.125.117.166,44	2.095.641.233,10	2.086.625.956,07	1.728.149.006,16	98,61%	81,32%
402		MATERIALES, SUMINISTROS Y MERCANCIAS	-	-	-	-	-	-	-
403		SERVICIOS NO PERSONALES	17.100.000,00	17.100.000,00	17.082.485,83	14.661.455,75	12.593.757,07	99,90%	73,65%
404		ACTIVOS REALES	-	-	-	-	-	-	-
407		TRANSFERENCIAS Y DONACIONES	-	-	-	-	-	-	-
408		OTROS GASTOS	-	-	-	-	-	-	-
411		DISMINUCION DE PASIVOS	-	-	-	-	-	-	-
(10)		TOTALES	2.142.217.166,44	2.142.217.166,44	2.112.723.718,93	2.101.287.411,83	1.740.742.763,23	98,62%	98,09%



<div>(1) CODIGO DEL ENTE: A1527 DENOMINACIÓN: BOLIVARIANA DE PUERTOS (BOLIPUERTOS) S.A. ÓRGANO DE ADSCRIPCIÓN: MINISTERIO DEL PODER POPULAR PARA TRANSPORTE ACUATICO Y AEREO PROYECTO: GESTIÓN ADMINISTRATIVA UNIDAD EJECUTORA O RESPONSABLE: MES: ENERO - DICIEMBRE</div>										
FECHA										
EJECUCION FINANCIERA DE LOS PROYECTOS DEL ENTE (En Bolívares Fuertes)										
(2)	PARTIDA	DENOMINACIÓN (3)	PRESUPUESTO ANUAL (4)	PROGRAMADO (5)	(6) EJECUTADO			% COMPROMETIDO (7)	% CAUSADO (8)	%PAGADO (9)
					COMPROMISO	CAUSADO	PAGADO			
	401	GASTOS DE PERSONAL	-	-	-	-	-			
	402	MATERIALES, SUMINISTROS Y MERCANCIAS	337.481.795,03	337.481.795,03	335.217.552,26	306.513.253,42	282.358.849,88	99,33%	90,82%	83,67%
	403	SERVICIOS NO PERSONALES	1.049.914.735,01	1.049.914.735,01	1.049.908.107,01	1.027.580.667,32	411.669.837,62	99,99%	97,87%	39,21%
	404	ACTIVOS REALES	69.418.465,29	69.418.465,29	41.475.730,83	43.054.245,41	40.064.645,80	59,75%	59,75%	57,71%
	407	TRANSFERENCIAS Y DONACIONES	-	-	-	-	-			
	408	OTROS GASTOS	343.604.312,86	343.604.312,86	336.212.440,14	341.111.649,71	71.457.185,95	97,85%	97,85%	20,80%
	411	DISMINUCION DE PASIVOS	28.734.335,60	28.734.335,60	3.346.013,17	3.367.819,29	3.352.132,29	11,64%	11,64%	11,67%
(10)		TOTALES	1.829.153.643,79	1.829.153.643,79	1.766.159.843,39	1.721.627.635,15	808.902.651,54	96,56%	96,56%	94,12%



<p>(1) CODIGO DEL ENTE: A1527 DENOMINACIÓN: BOLIVARIANA DE PUERTOS (BOLIPUERTOS) S.A. ÓRGANO DE ADSCRIPCIÓN: MINISTERIO DEL PODER POPULAR PARA TRANSPORTE ACUÁTICO Y AEREO PROYECTO: PREVISIÓN Y PROTECCIÓN SOCIAL UNIDAD EJECUTORA O RESPONSABLE: MES: ENERO - DICIEMBRE</p>									
<p align="center">EJECUCION FINANCIERA DE LOS PROYECTOS DEL ENTE (En Bolívares Fuertes)</p>									
(2)		(6) EJECUTADO				(9)			
PARTIDA	(3) DENOMINACIÓN	(4) PRESUPUESTO ANUAL	(5) PROGRAMADO	(6) EJECUTADO		(7) % COMPROMETIDO	(8) % CAUSADO	(9) % PAGADO	
				COMPROMISO	CAUSADO				
401	GASTOS DE PERSONAL	-	-	-	-	-	-	-	-
402	MATERIALES, SUMINISTROS Y MERCANCIAS	-	-	-	-	-	-	-	-
403	SERVICIOS NO PERSONALES	-	-	-	-	-	-	-	-
404	ACTIVOS REALES	-	-	-	-	-	-	-	-
407	TRANSFERENCIAS Y DONACIONES	510.192.922,80	510.192.922,80	455.546.190,71	389.760.476,37	89,29%	76,39%	43,24%	
408	OTROS GASTOS	-	-	-	-	-	-	-	-
411	DISMINUCION DE PASIVOS	-	-	-	-	-	-	-	-
(10)	TOTALES	510.192.922,80	510.192.922,80	455.546.190,71	389.760.476,37	89,29%	89,29%	76,39%	



<div>(1) CODIGO DEL ENTE: A1527</div> <div>DENOMINACIÓN: BOLIVARIANA DE PUERTOS (BOLIPUERTOS) S.A.</div> <div>ÓRGANO DE ADSCRIPCIÓN: MINISTERIO DEL PODER POPULAR PARA TRANSPORTE ACUÁTICO Y AEREO</div> <div>PROYECTO: FORTALECIMIENTO DE LOS NIVELES DE OPERATIVIDAD DIRIGIDOS A LOGRAR LA OPTIMIZACIÓN EN LOS PROCESOS DE GESTIÓN DE BOLIVARIANA DE PUERTOS (BOLIPUERTOS), S.A.</div> <div>UNIDAD EJECUTORA O RESPONSABLE:</div> <div>MES: ENERO - DICIEMBRE</div> <div>FECHA</div>										
EJECUCION FINANCIERA DE LOS PROYECTOS DEL ENTE (En Bolívares Fuertes)										
(2)						(6) EJECUTADO				
	PARTIDA	DENOMINACIÓN (3)	PRESUPUESTO ANUAL (4)	PROGRAMADO (5)	COMPROMISO	CAUSADO	PAGADO	% COMPROMETIDO (7)	% CAUSADO (8)	%PAGADO (9)
	401	GASTOS DE PERSONAL	-	-	-	-	-			
	402	MATERIALES, SUMINISTROS Y MERCANCIAS	152.620.143,58	152.620.143,58	148.900.061,42	99.351.592,13	76.711.437,08	98%	65%	50%
	403	SERVICIOS NO PERSONALES	799.259.672,08	799.259.672,08	649.428.741,21	523.737.752,51	432.118.069,65	81%	66%	54%
	404	ACTIVOS REALES	1.657.093.739,48	1.657.093.739,48	1.609.187.756,46	976.881.199,82	744.017.469,89	97%	97%	45%
	407	TRANSFERENCIAS Y DONACIONES	-	-	-	-	-			
	408	OTROS GASTOS	-	-	-	-	-			
	411	DISMINUCION DE PASIVOS	-	-	-	-	-			
	TOTALES		2.608.973.555,15	2.608.973.555,15	2.407.516.559,08	1.599.970.544,47	1.252.846.976,62	92,28%	92,28%	61,33%



<div>(1) CODIGO DEL ENTE: A1527</div> <div>DENOMINACIÓN: BOLIVARIANA DE PUERTOS (BOLIPUERTOS) S.A.</div> <div>ÓRGANO DE ADSCRIPCIÓN: MINISTERIO DEL PODER POPULAR PARA TRANSPORTE ACUÁTICO Y AEREO</div> <div>PROYECTO: FORTALECIMIENTO DE LAS OPERACIONES Y SERVICIOS PORTUARIOS NECESARIOS PARA OPTIMIZAR LA GESTIÓN DE LOS PUERTOS, ADMINISTRADOS POR BOLIVARIANA DE PUERTOS, S.A.</div> <div>UNIDAD EJECUTORA O RESPONSABLE:</div> <div>MES: ENERO - DICIEMBRE</div> <div>FECHA</div>										
EJECUCION FINANCIERA DE LOS PROYECTOS DEL ENTE (En Bolívares Fuertes)										
(2)					(6) EJECUTADO					
	PARTIDA	DENOMINACIÓN (3)	PRESUPUESTO ANUAL (4)	PROGRAMADO (5)	COMPROMISO	CAUSADO	PAGADO	% COMPROMETIDO (7)	% CAUSADO (8)	%PAGADO (9)
	401	GASTOS DE PERSONAL	-	-	-	-	-			
	402	MATERIALES, SUMINISTROS Y MERCANCIAS	276.355.027,42	276.355.027,42	197.680.842,33	161.780.806,55	82.225.022,15	72%	59%	30%
	403	SERVICIOS NO PERSONALES	378.386.106,96	378.386.106,96	340.166.610,76	258.226.284,74	162.167.663,04	90%	68%	43%
	404	ACTIVOS REALES	10.221.515,61	10.221.515,61	9.189.075,01	6.975.583,81	4.380.708,67	90%	90%	43%
	407	TRANSFERENCIAS Y DONACIONES	-	-	-	-	-			
	408	OTROS GASTOS	-	-	-	-	-			
	411	DISMINUCION DE PASIVOS	-	-	-	-	-			
(10)	TOTALES		664.962.649,99	664.962.649,99	547.036.528,11	425.982.675,09	248.773.393,86	82,27%	82,27%	64,21%



<div>(1) CODIGO DEL ENTE: A1527 DENOMINACIÓN: BOLIVARIANA DE PUERTOS (BOLIPUERTOS) S.A. ÓRGANO DE ADSCRIPCIÓN: MINISTERIO DEL PODER POPULAR PARA TRANSPORTE ACUATICO Y AEREO PROYECTO: ARTICULACION SOCIAL UNIDAD EJECUTORA O RESPONSABLE: MES: ENERO - DICIEMBRE</div>											
EJECUCION FINANCIERA DE LOS PROYECTOS DEL ENTE (En Bolívares Fuertes)											
(2)		PARTIDA	DENOMINACIÓN (3)	PRESUPUESTO ANUAL (4)	PROGRAMADO (5)	(6) EJECUTADO			% COMPROMETIDO (7)	% CAUSADO (8)	% PAGADO (9)
						COMPROMISO	CAUSADO	PAGADO			
		401	GASTOS DE PERSONAL	-	-	-	-	-	-	-	-
		402	MATERIALES, SUMINISTROS Y MERCANCIAS	-	-	-	-	-	-	-	-
		403	SERVICIOS NO PERSONALES	502.876,78	502.876,78	480.927,92	472.732,99	448.085,53	96%	94%	89%
		404	ACTIVOS REALES	-	-	-	-	-	-	-	-
		407	TRANSFERENCIAS Y DONACIONES	339.930.660,00	339.930.660,00	334.862.332,30	325.431.147,25	305.464.422,71	99%	96%	90%
		408	OTROS GASTOS	-	-	-	-	-	-	-	-
		411	DISMINUCION DE PASIVOS	-	-	-	-	-	-	-	-
(10)		TOTALES			340.433.536,78	340.433.536,78	335.343.260,22	325.903.880,24	305.912.508,24	98.50%	95.73%



(1) CODIGO DEL ENTE: A1527 DENOMINACIÓN: BOLIVARIANA DE PUERTOS (BOLPUERTOS) S.A. ORGANISMO DE ADSCRIPCIÓN: MINISTERIO DEL PODER POPULAR PARA TRANSPORTE ACUÁTICO Y AEREO PROYECTO: FORTALECIMIENTO DE LA UNIDAD ESTADÍSTICA DE BOLIVARIANA DE PUERTOS UNIDAD EJECUTORA O RESPONSABLE: MES: ENERO - DICIEMBRE									
(2) FECHA									
EJECUCION FINANCIERA DE LOS PROYECTOS DEL ENTE (En Bolívares Fuertes)									
PARTIDA	DENOMINACIÓN (3)	PRESUPUESTO ANUAL (4)	PROGRAMADO (5)	(6) EJECUTADO			% COMPROMETIDO (7)	% CAUSADO (8)	% PAGADO (9)
				COMPROMISO	CAUSADO	PAGADO			
401	GASTOS DE PERSONAL	-	-	-	-	-	-	-	-
402	MATERIALES, SUMINISTROS Y MERCANCIAS	-	-	-	-	-	-	-	-
403	SERVICIOS NO PERSONALES	482.372,37	482.372,37	309.889,47	314.011,39	318.498,38	64,24%	65,10%	66,03%
404	ACTIVOS REALES	-	-	-	-	-	-	-	-
407	TRANSFERENCIAS Y DONACIONES	-	-	-	-	-	-	-	-
408	OTROS GASTOS	-	-	-	-	-	-	-	-
411	DISMINUCION DE PASIVOS	-	-	-	-	-	-	-	-
(10)	TOTALES	482.372,37	482.372,37	309.889,47	314.011,39	318.498,38	64,24%	64,24%	65,10%



<div>(1) CODIGO DEL ENTE: A1527 DENOMINACIÓN: BOLIVARIANA DE PUERTOS (BOLIPUERTOS) S.A. ORGANISMO DE ADSCRIPCIÓN: MINISTERIO DEL PODER POPULAR PARA TRANSPORTE ACUATICO Y AEREO PROYECTO O ACCIÓN CENTRALIZADA: UNIDAD EJECUTORA O RESPONSABLE: MES: ENERO - DICIEMBRE</div> <div>FECHA</div> <div></div>										
EJECUCION FINANCIERA DE LOS PROYECTOS DEL ENTE (En Bolívares Fuertes)										
(2)		DENOMINACIÓN (3)	PRESUPUESTO ANUAL (4)	PROGRAMADO (5)	(6) EJECUTADO			% COMPROMETIDO (7)	% CAUSADO (8)	%PAGADO (9)
	PARTIDA				COMPROMISO	CAUSADO	PAGADO			
	401	GASTOS DE PERSONAL	-	-	-	-	-			
	402	MATERIALES, SUMINISTROS Y MERCANCIAS	428.975.171,00	428.975.171,00	346.580.903,75	261.132.398,68	158.936.459,23	81%	61%	37%
	403	SERVICIOS NO PERSONALES	1.178.631.028,20	1.178.631.028,20	990.386.169,36	782.750.781,63	595.052.316,60	84%	66%	50%
	404	ACTIVOS REALES	1.667.315.255,09	1.667.315.255,09	1.618.376.831,47	983.856.783,63	748.398.178,56	97%	97%	45%
	407	TRANSFERENCIAS Y DONACIONES	339.930.660,00	339.930.660,00	334.862.332,30	325.431.147,25	305.464.422,71	99%	96%	90%
	408	OTROS GASTOS	-	-	-	-	-			
	411	DISMINUCION DE PASIVOS	-	-	-	-	-			
(10)		TOTALES	3.614.852.114,29	3.614.852.114,29	3.290.206.236,88	2.353.171.111,19	1.807.851.377,09	91,02%	91,02%	65,10%



**ORGANISMO
BALANCE GENERAL
PARA LOS AÑOS TERMINADOS AL 31/12/2014 Y 31/12/2013
(EXPRESADO EN BOLIVARES FUERTES)**

	2014	2013	DIFERENCIAS
ACTIVO			
Caja	3.536.136,21	2.435.727,70	1.160.408,51
Bancos Públicos	246.260.653,89	153.852.446,17	92.408.207,72
Bancos Privados	91.675.434,41	225.890.093,74	-134.214.605,33
Bancos del Exterior	6.383.806,51	1.320.860,65	5.062.945,86
Inversiones Temporales	94.506.260,02	128.383.262,73	-34.483.002,71
Cuentas Comerciales por Cobrar a Corto plazo	1.043.316.301,48	850.806.183,87	192.510.117,61
Otras Cuentas por Cobrar a Corto Plazo	123.826.322,54	207.128.664,55	-83.302.342,01
Anticipos a Proveedores a Corto Plazo	25.508.872,55	26.878.352,72	-1.370.080,17
Anticipos a Contratistas por Contratos de Corto Plazo	723.048.678,08	1.403.225.874,32	-680.177.196,84
- Otros Activos Circulantes	474.365.239,68	220.093.450,18	254.271.849,50
Inversiones Financieras en Acciones y Participaciones de Capital a Largo Plazo	6.632.000,00	6.632.000,00	0,00
- Propiedad Planta y Equipo	1.511.572.815,45	1.301.886.775,12	209.686.040,33
Menos: Depreciación y Amortización Acumulada	-473.031.118,63	-279.838.526,80	-193.192.591,83
- Propiedad Planta y Equipo Neto	1.038.541.696,82	1.022.048.248,32	16.493.448,50
- Activos Intangibles	5.328.730,37	5.328.730,37	0,00
Menos: Depreciación y Amortización Acumulada	-4.303.741,19	-3.274.481,51	-1.029.259,68
- Activos Intangibles Neto	1.625.049,78	2.654.309,46	-1.029.259,68
- Otros Activos no Circulantes (Detallar código y denominación)	52.790.430,26	-116.043.315,46	168.840.345,72
Fondo de Aporte	52.790.430,26	-116.043.315,46	168.840.345,72
TOTAL ACTIVO	3.338.077.602,23	4.141.906.171,55	-203.828.569,32
- Cuentas a Pagar a Corto Plazo	1.180.791.078,81	1.468.097.704,06	-287.306.625,25
- Otros Pasivos Circulantes	691.303.881,35	276.068.884,54	415.234.996,81
- Otros Pasivos no Circulantes	1.971.486,31	2.088.543,16	-117.056,25
TOTAL PASIVO	1.874.066.447,07	1.746.255.131,76	127.811.315,31
CAPITAL SOCIAL			
- Reservas Legales y Estatutarias	10.000.000,00	10.000.000,00	0,00
- Resultado Acumulados de Ejercicios Anteriores	133.587.301,00	133.587.301,00	0,00
- Resultado del Ejercicio	1.878.780.164,25	1.605.312.810,58	272.867.353,67
TOTAL PATRIMONIO	2.064.011.155,16	2.395.651.039,79	-331.639.884,63
PASIVO + PATRIMONIO	3.338.077.602,23	4.141.906.171,55	-203.828.569,32



<p style="text-align: center;">ORGANISMO ESTADO DE RESULTADOS PARA LOS AÑOS TERMINADOS AL 31/12/2014 Y 31/12/2013 (EXPRESADO EN BOLÍVARES FUERTES)</p>			
	2014	2013	DIFERENCIAS
- Venta Brutas de Servicios (Detallar)	5.329.020.517,42	5.418.259.366,02	-89.238.848,60
Tasas Portuarias	3.357.587.428,36	3.284.297.859,99	73.289.568,37
Servicios (Régimen Tarifario)	1.962.587.359,52	2.133.926.510,48	-171.339.150,96
Otros Servicios Portuarios	8.845.729,54	34.995,55	8.810.733,99
Intereses por Depósitos a la vista	11.068.379,43	301.404.029,52	-290.335.650,09
- Otros Ingresos Diversos (Detallar Código y Denominación)	237.122.579,25	737.367.974,13	-500.245.394,88
Concesiones y/o Arrendamiento	34.182.804,59	22.524.627,62	11.658.176,97
Convenio Conferry	156.669.977,78	15.640.914,72	141.029.063,06
Otros Ingresos Ordinarios/Extraordinarios	46.269.796,88	699.202.431,79	-652.932.634,91
Total Ingresos	5.577.211.476,10	6.457.031.369,67	-879.819.893,57
- Gastos de Personal	2.086.625.956,06	1.459.067.202,65	627.558.753,41
- Materiales, Suministros y Mercancías	567.645.652,09	457.880.170,38	109.765.481,71
- Servicios no Personales	1.824.992.904,69	1.605.932.115,53	219.060.789,16
Depreciación	219.331.501,04	187.044.603,39	32.286.897,65
Amortización	1.029.259,65	1.107.783,73	-78.524,08
Pérdidas Ajenas a la Operación	1.387.366,48	51.519.552,79	-50.132.186,31
Descuentos, Bonificaciones y Devoluciones	11.051.861,89	700.912.293,09	-689.860.431,20
Otros Gastos	107.754.724,52	38.186.171,62	69.568.552,90
Transferencias Corrientes Internas al Sector Privado	187.388.005,39	210.705.070,62	-23.317.065,23
Transferencias Corrientes Internas al Sector Público	526.772.140,11	1.095.964.165,38	-569.192.025,27
Otras Transferencias Corrientes Diversas	1.031.478,12	1.723.592,67	-692.114,55
- Indemnizaciones y Sanciones Pecuniarias	556.936,13	837.719,61	-280.783,48
Total Gastos	5.535.567.786,18	5.810.880.441,46	-275.312.655,28
3. Resultado del Ejercicio (3 = 1 - 2)	41.643.689,92	646.150.928,21	-604.507.238,29



ORGANISMO
ESTADO DE FLUJO DE EFECTIVO
PARA EL AÑO TERMINADO AL 31/12/2014
(EXPRESADO EN BOLIVARES FUERTES)

	2014	2013
Flujo de Efectivo Proveniente de Actividades Operativas:		
Utilidad antes de impuesto del Ejercicio	41.643.689,91	646.150.928,22
Ajustes para conciliar la Utilidad y el Efectivo Neto		
Provisto por Actividades Operativas:		
Amortizacion de Prepagados y provision		
Depreciacion	194.221.851,51	188.781.406,01
Cambios Netos en Operaciones de Activos y Pasivos:		
(Aumento) Disminuciones de Cuentas por Cobrar a Clientes	(109.208.369,60)	(237.135.669,43)
(Aumento) Disminuciones de Cuentas por Cobrar Empleados	-	-
(Aumento) Disminuciones de Inventarios	-	-
(Aumento) Disminuciones Seguros Pagados por Anticipado	-	-
(Aumento) Disminuciones Impuesto Retenido	(254.271.849,50)	(79.072.070,66)
(Aumento) Disminuciones Otros Activos	512.706.931,29	(327.694.433,85)
(Aumento) Disminuciones Cuentas por Pagar Comerciales	(287.306.625,25)	(355.441.345,34)
Ajustes	-	-
(Aumento) Disminuciones Impuesto a los activos empresariales a pagar	180.242.947,43	(274.502.868,95)
(Aumento) Disminuciones Otros Pasivos	234.874.991,73	12.215.436,43
Efectivo Neto Provisto (Aplicado) por Actividades Operativas	512.903.567,52	(426.698.617,57)
Flujo de Efectivo Provenientes de Actividades de Inversion		
Adquisicion de Activos Fijos	(209.686.040,33)	(721.230.830,79)
Efectivo Neto Usado en Actividades de Inversion	(209.686.040,33)	(721.230.830,79)
Flujo de Efectivo Proveniente de Actividades de Financieras		
Cuentas por Pagar Accionistas		
Aumento de Capital Social		
Dividendos Pagados	(53.283.573,14)	(800.000.000,00)
Aportes a Otras Instituciones	(320.000.000,00)	(600.000.000,00)
Efectivo Neto Provisto por Actividades Financieras	(373.283.573,14)	(1.400.000.000,00)
Aumento Neto en Efectivo y Equivalentes de Efectivo	-70.066.045,95	-2.547.929.448,36
Efectivo y Equivalente de Efectivo al Inicio del Ejercicio	512.488.396,99	3.060.417.845,35
Efectivo y Equivalente de Efectivo al Cierre del Ejercicio	442.422.351,04	512.488.396,99



ESTADO DE MOVIMIENTO DE LAS CUENTAS DE PATRIMONIO
Al 31 de Diciembre del 2014
(En Bolívares Fuertes)

	<u>Resultados acumulados</u>	<u>Total Patrimonio</u>
SALDO al 31 de diciembre de 2013	2.252.063.737,39	2.395.651.038,39
Dividendos Pagados	-53.283.573,14	-53.283.573,14
Aportes a Otras Instituciones	-320.000.000,00	-320.000.000,00
Resultado del período	<u>41.643.689,91</u>	<u>41.643.689,91</u>
SALDO al 30 de Noviembre de 2014	<u>1.920.423.854,16</u>	<u>2.064.011.155,16</u>



CORPORACIÓN VENEZOLANA DE NAVEGACIÓN, S.A.

EXPOSICION DE MOTIVOS DE LA CUENTA AÑO 2014 CORPORACIÓN VENEZOLANA DE NAVEGACIÓN, S.A. (VENAVEGA)

VENAVEGA, en el Decreto N° 7.677 publicado en Gaceta Oficial de la República Bolivariana de Venezuela N° 39.510 de fecha 15 de septiembre de 2010, firmado por el Presidente de la República, Hugo Chávez Frías, en Consejo de Ministros, se ordena la creación de una Empresa del Estado bajo la forma de Sociedad Anónima, adscrita al Ministerio del Poder Popular para Transporte y Comunicaciones; posteriormente este Ministerio fue disuelto y en fecha 02 de noviembre de 2011, la Corporación Venezolana de Navegación, S.A. queda adscrita al Ministerio del Poder Popular para el Transporte Acuático y Aéreo.

En Gaceta Oficial de la República Bolivariana de Venezuela N° 40.349 en fecha 5 de febrero de 2014, publicada en Decreto Presidencial N° 769, se declara que la Corporación Venezolana de Navegación, S.A. (VENAVEGA) es la principal Empresa de Transporte Marítimo de Carga para todos los órganos y entes de la Administración Pública Nacional, resaltando que al requerir Servicios de Transporte de Carga Marítimo, deben ser prestados por VENAVEGA, para centralizarlos y establecer las necesidades y prioridades de cada organismo público en materia de explotación industrial de la navegación.

Para el ejercicio fiscal 2014, los ingresos corrientes de la Corporación Venezolana de Navegación, S.A. con el proyecto ejecutado 121824 Fortalecimiento del Servicio de Transporte Marítimo Nacional, Centroamérica y Suramérica alcanzaron la cantidad de Ciento Setenta y Seis Millones Ochocientos Setenta y Tres Mil Cuatrocientos Diez y Seis con Sesenta con Setenta y Ocho Céntimos (Bs. 176.873.416,78) provienen de recursos propios de las actividades comerciales por el Flete de Carga Nacional e Internacional y el Cabotaje a nivel Nacional.

En cuanto a los gastos corrientes, en el año 2014 estos sumaron la cantidad de Ciento Diez Millones Trescientos Un Mil Trescientos Ochenta y Un Bolívar con Once Céntimos (Bs. 110.301.381,11), generando un resultado del ejercicio para el año 2014 de Sesenta y Seis Millones Quinientos setenta y Dos Mil Treinta y Cinco con Sesenta y Siete Céntimos (Bs. 66.572.035,67).

El Presupuesto de la Corporación Aprobado en Ley es de Bs. 213.327.236, sin embargo, se realizó una Aplicación Financiera de Cincuenta y Cuatro Millones Seiscientos Nueve Mil Ochocientos Setenta con Cero Céntimos (Bs. 54.609.870) para una modificación Presupuestaria que alcanza al cierre del Ejercicio del Año 2014 el Presupuesto Total de VENAVEGA en Bs. 267.937.106 aprobado por el Ministerio del Poder Popular para el Transporte Acuático y Aéreo así como también por la Oficina Nacional de Presupuesto como el ente regulador

en esta competencia.

Así mismo, los activos de VENAVEGA para el año 2014 alcanzaron la cantidad de Ciento Cuarenta y Ocho Millones Seiscientos cuarenta y Tres Mil Quinientos Noventa y Cinco Con Veintisiete Céntimos (Bs. 148.643.595,27), con un activo disponible de Ochenta y Tres Millones Trescientos Ochenta y Tres Mil Quinientos Cuarenta y Uno con Treinta y Dos Céntimos (Bs. 83.383.541,32)


CN. NORIS AMPARO NEGRON RANGEL
PRESIDENTA CORPORACIÓN VENEZOLANA
DE NAVEGACIÓN, S.A (VENAVEGA)



INFORMACIÓN MENSUAL DE INGRESOS


(Bolívares Fuertes)


FECHA
31/12/2014

1. DENOMINACIÓN DEL ENTE: CORPORACIÓN VENEZOLANA DE NAVEGACIÓN S.A. (VENEVEGA)
2. ORGANISMO EMISOR DE LOS RECURSOS: CORPORACIÓN VENEZOLANA DE NAVEGACIÓN S.A. (VENEVEGA)
3. PRESUPUESTO: AÑO 2014
4. FUENTE DE FINANCIAMIENTO: RECURSOS PROPIOS

6. MONTO					
MES	DEVENGADO	RECAUDADO			TOTAL
	AL 31-12-2014	RECURSOS PROPIOS	TRANSFERENCIAS	OTROS INGRESOS	
ENERO	8.089.617,26	8.088.213,49		1.403,77	8.089.617,26
FEBRERO	12.925.635,84	12.925.635,84			12.925.635,84
MARZO	4.360.789,33	4.360.218,55		570,78	4.360.789,33
ABRIL	3.715.277,36	3.714.947,81		329,55	3.715.277,36
MAYO	17.145.727,87	17.145.415,45		312,42	17.145.727,87
JUNIO	22.036.685,21	22.036.225,06		460,15	22.036.685,21
JULIO	26.979.321,11	26.978.584,89		736,22	26.979.321,11
AGOSTO	6.508.381,43	6.507.878,00		503,43	6.508.381,43
SEPTIEMBRE	41.746.334,78	41.692.784,78		53.550,00	41.746.334,78
OCTUBRE	8.078.371,56	8.077.487,55		884,01	8.078.371,56
NOVIEMBRE	18.648.734,33	18.648.389,40		344,93	18.648.734,33
DICIEMBRE	6.638.540,70	6.638.540,70			6.638.540,70
7. TOTAL	176.873.416,78	176.814.321,52	0,00	59.095,26	176.873.416,78

7. FIRMAS AUTORIZADAS


NORIS AMPARO NEGRON ROMMEL
Presidenta


ANABEL TORRES LLAMOZAS
Directora de Administración y Finanzas

(Bolívares Fuertes)

FECHA
31/12/2014

1. DENOMINACIÓN DEL ENTE: CORPORACIÓN VENEZOLANA DE NAVEGACIÓN S.A. (VENAVEGA)
2. ORGANO/IENTE EMISOR DE LOS RECURSOS: CORPORACIÓN VENEZOLANA DE NAVEGACIÓN S.A. (VENAVEGA)
3. PRESUPUESTO: AÑO 2014

4. FUENTES DE FINANCIAMIENTO	5. MONTO				
	DEVENGADO	RECAUDADO			TOTAL
		RECURSOS PROPIOS	TRANSFERENCIAS	OTROS INGRESOS	
Ingresos por Actividades Propias	176.814.321,52	176.814.321,52			176.814.321,52
Otros Ingresos	59.095,26			59.095,26	59.095,26
6. TOTAL	176.873.416,78	176.814.321,52	0,00	59.095,26	176.873.416,78


7. FIRMAS AUTORIZADAS

NORIS AMPARIS NEGROON BMSBEL




ANABEL TORRES LLAMAZAS
Directora de Administración y Finanzas

CODIGO DEL ENTE: A0256 ÓRGANO DE ADSCRIPCIÓN: MINISTERIO DEL PODER POPULAR PARA EL TRANSPORTE ACUÁTICO Y AÉREO UNIDAD EJECUTORA O RESPONSABLE: CORPORACIÓN VENEZOLANA DE NAVEGACIÓN S.A. MES: ENERO 2014 FECHA 31/12/2014										
EJECUCIÓN FINANCIERA MENSUAL DEL PRESUPUESTO DE GASTOS (En Bolívares)										
(2) PARTIDA	DENOMINACIÓN (3)	PRESUPUESTO ANUAL MODIFICADO (4)	PROGRAMADO	(6) EJECUTADO			COMPROMISO	CAUSADO	PAGADO	(10) DISPONIBILIDAD PRESUPUESTARIA
				COMPROMISO	CAUSADO	PAGADO				
4.01	Gasto de Personal	15.630.409,00	10.738.672	485.229,28	485.229,28	485.229,28	3	3	3	0
4.02	Materiales, Suministros y mercancías	75.952.746,78	89.287.540	23.061,50	23.061,50	23.061,50	0	0	0	0
4.03	Servicios No Personales	109.322.899,01	106.005.493	8.381.415	8.381.415	8.381.415	8	8	8	0
4.04	Activos Reales	6.183.775,00	1.986.943	0	0	0	0	0	0	0
4.05	Activos Financieros	5.904.980,00	5.904.980	0	0	0	0	0	0	0
4.07	Transferencias y Donaciones	6.531.440,00	4.031.440	1.500.000	1.500.000	1.500.000	23	23	23	0
4.08	Otros Gastos	409.086,00	342.168	11.558	11.558	11.558	3	3	3	0
4.11	Disminución de Pasivos	48.001.770,65	0	0	0	0	0	0	0	0
(11)	TOTALES	267.937.106	218.297.236	10.401.264	10.401.264	10.401.264	4	4	4	0
										257.535.842


 NORIS ANTONIO RODRÍGUEZ RANGEL
 Presidente




 ANABEL TORRES LLAMOZAS
 Directora de Administración y Finanzas

<div>(1)</div> <div>CODIGO DEL ENTE: A0256</div> <div>ÓRGANO DE ADSCRIPCIÓN: MINISTERIO DEL PODER POPULAR PARA EL TRANSPORTE ACUÁTICO Y AÉREO</div> <div>UNIDAD EJECUTORA O RESPONSABLE: CORPORACIÓN VENEZOLANA DE NAVEGACIÓN S.A.</div> <div>MES: FEBRERO 2014</div> <div>FECHA</div> <div>31/12/2014</div>												
EJECUCIÓN FINANCIERA MENSUAL DEL PRESUPUESTO DE GASTOS (En Bolívares)												
(2) PARTIDA	DENOMINACIÓN (3)	PRESUPUESTO ANUAL MODIFICADO (4)	PROGRAMADO	(6) EJECUTADO			PAGADO	COMPROMETIDO (7)	% CAUSADO (8)	% PAGADO (9)	(10) DISPONIBILIDAD PRESUPUESTARIA	
				COMPROMISO	CAUSADO	MES ANTERIOR					A LA FECHA	
4.01	Gasto de Personal	15.630.409,00	10.738.672	543.082	543.082	543.082	3	3	3	15.145.180	14.602.097	
	Materiales, Suministros y mercancías	75.952.746,78	89.497.584	320.988	320.988	320.988	0	0	0	75.929.685	75.608.697	
4.02	Servicios No Personales	109.322.899,01	106.005.493	10.321.122	10.321.122	10.321.122	9	9	9	100.941.484	90.620.362	
4.03	Activos Reales	6.183.775,00	1.986.943	186.490	186.490	186.490	3	3	3	6.183.775	5.997.285	
4.04	Activos Financieros	5.904.980,00	5.904.980	0	0	0	0	0	0	5.904.980	5.904.980	
4.05	Transferencias y Donaciones	6.531.440,00	4.031.440	291.131	291.131	291.131	4	4	4	5.031.440	4.740.309	
4.07	Otros Gastos	409.086,00	342.168	0	0	0	0	0	0	397.528	397.528	
4.11	Disminución de Pasivos	48.001.770,65	0	0	0	0	0	0	0	48.001.770,65	48.001.770,65	
(11)	TOTALES	267.937.106	218.507.280	11.662.814	11.662.814	11.662.814	4	4	4	209.534.072	245.873.029	

NORIS ALVARO REYES RANGEL
Presupuesto



ANABEL TORRES LLAMAZAS
Directora de Administración y Finanzas

(1) CODIGO DEL ENTE: A0256 ÓRGANO DE ADSCRIPCIÓN: MINISTERIO DEL PODER POPULAR PARA EL TRANSPORTE ACUÁTICO Y AÉREO UNIDAD EJECUTORA O RESPONSABLE: CORPORACIÓN VENEZOLANA DE NAVEGACIÓN S.A. MES: MARZO		EJECUCIÓN FINANCIERA MENSUAL DEL PRESUPUESTO DE GASTOS (En Bolívares)										FECHA 31/12/2014
(2) PARTIDA	DENOMINACIÓN (3)	PRESUPUESTO ANUAL MODIFICADO (4)	PROGRAMADO	(6) EJECUTADO			PAGADO	% COMPROMETIDO (7)	% CAUSADO (8)	% PAGADO (9)	(10) DISPONIBILIDAD PRESUPUESTARIA	
				COMPROMISO	CAUSADO						MES ANTERIOR	A LA FECHA
4.01	Gasto de Personal	15.630.409,00	10.738.672	596.500	596.500		596.500	4	4	4	14.602.097	14.005.597
4.02	Materiales, Suministros y mercancías	75.952.746,78	89.497.584	3.610.538	3.610.538		3.610.538	5	5	5	75.608.697	71.998.159
4.03	Servicios No Personales	109.322.899,01	106.005.493	8.331.157	8.331.157		8.331.157	8	8	8	90.620.362	82.289.205
4.04	Activos Reales	6.183.775,00	1.986.943	53.727	53.727		53.727	1	1	1	5.997.285	5.943.558
4.05	Activos Financieros	5.904.980,00	5.904.980,00	0	0		0	0	0	0	5.904.980	5.904.980
4.07	Transferencias y Donaciones	6.531.440,00	4.031.440	0	0		0	0	0	0	4.740.309	4.740.309
4.08	Otros Gastos	409.086,00	342.168	7.704	7.704		7.704	2	2	2	397.528	389.824
4.11	Disminución de Pasivos	48.001.770,65	0	0	0		0	0	0	0	0	0
(11)	TOTALES	267.937.106	218.507.280	12.599.625	12.599.625		12.599.625	5	5	5	197.871.258	185.271.633

MORIS ALVARO MARGEN RANGEL
Presidente




ANABEL TORRES LLAMAZAS
Directora de Administración y Finanzas


(1) CODIGO DEL ENTE: A0256 ORGANISMO DE ADSCRIPCION: MINISTERIO DEL PODER POPULAR PARA EL TRANSPORTE ACUÁTICO Y AÉREO UNIDAD EJECUTORA O RESPONSABLE: CORPORACIÓN VENEZOLANA DE NAVEGACIÓN S.A. MES: ABRIL 2014 FECHA 31/12/2014										
EJECUCIÓN FINANCIERA MENSUAL DEL PRESUPUESTO DE GASTOS (En Bolívares)										
(2) PARTIDA	DENOMINACIÓN (3)	PRESUPUESTO ANUAL MODIFICADO (4)	PROGRAMADO	(6) EJECUTADO		PAGADO	COMPROMETIDO (7)	% CAUSADO (8)	% PAGADO (9)	(10) DISPONIBILIDAD PRESUPUESTARIA
				COMPROMISO	CAUSADO					MES ANTERIOR A LA FECHA
4.01	Gasto de Personal	15.630.409,00	10.738.672	615.679	615.679	615.679	4	4	4	13.389.918
4.02	Materiales, Suministros y mercancías	75.952.746,78	89.497.584	24.546	24.546	24.546	0	0	0	71.998.159
4.03	Servicios No Personales	109.322.899,01	106.005.493	1.817.276	1.817.276	1.817.276	2	2	2	80.471.929
4.04	Activos Reales	6.183.775,00	1.986.943	305.144	305.144	305.144	5	5	5	5.638.414
4.05	Activos Financieros	5.904.980,00	5.904.980,00	0	0	0	0	0	0	5.904.980
4.07	Transferencias y Donaciones	6.531.440,00	4.031.440	500.000	500.000	500.000	0	0	0	4.240.309
4.08	Otros Gastos	409.086,00	342.168	30.405	30.405	30.405	7	7	7	359.419
4.11	Disminución de Pasivos	48.001.770,65	0,00	0	0	0	0	0	0	0
(11)	TOTALES	267.937.106	218.507.280	3.293.049	3.293.049	3.293.049	1	1	1	185.271.633
										181.978.584


 NORIS ALVARADO
 Presidente




 ANABEL TORRES LLAMAZAS
 Directora de Administración y Finanzas

CODIGO DEL ENTE: A0256											
ÓRGANO DE ADSCRIPCIÓN: MINISTERIO DEL PODER POPULAR PARA EL TRANSPORTE ACUÁTICO Y AÉREO											
UNIDAD EJECUTORA O RESPONSABLE: CORPORACIÓN VENEZOLANA DE NAVEGACIÓN S.A.											
MES: MAYO											
FECHA											
31/12/2014											
EJECUCIÓN FINANCIERA MENSUAL DEL PRESUPUESTO DE GASTOS											
(En Bolívares)											
(2) PARTIDA	DENOMINACIÓN (3)	PRESUPUESTO ANUAL MODIFICADO (4)	PROGRAMADO	(6) EJECUTADO			% COMPROMETIDO (7)	% CAUSADO (8)	% PAGADO (9)	(10) DISPONIBILIDAD PRESUPUESTARIA	
				COMPROMISO	CAUSADO	PAGADO				MES ANTERIOR	A LA FECHA
4.01	Gasto de Personal	15.630.409,00	10.738.672	1.699.601	1.699.601	1.699.601	11	11	11	13.389.918	11.690.317
	Materiales, Suministros y mercancias	75.952.746,78	89.497.584	734.951	734.951	734.951	1	1	1	71.973.613	71.238.662
4.02	Servicios No Personales	109.322.899,01	106.005.493	10.073.340	10.073.340	10.073.340	9	9	9	80.471.929	70.398.590
4.03	Activos Reales	6.183.775,00	1.986.943	204.958	204.958	204.958	3	3	3	5.638.414	5.433.456
4.04	Activos Financieros	5.904.980,00	5.904.980,00	0	0	0	0	0	0	5.904.980	5.904.980
4.05	Transferencias y Donaciones	6.531.440,00	4.031.440	0	0	0	0	0	0	4.240.309	4.240.309
4.07	Otros Gastos	409.086,00	342.168	30.405	30.405	30.405	7	7	7	359.419	329.014
4.11	Disminución de Pasivos	48.001.770,65	0,00	0	0	0	0	0	0	0	0
(11)	TOTALES	267.937.106	218.507.280	12.743.255	12.743.255	12.743.255	5	5	5	181.978.584	169.235.329


 NORIS ALVARO SEGODON RANGEL
 Presidente





 ANABEL TORRES LLAMOZAS
 Directora de Administración y Finanzas

<div>(1) CODIGO DEL ENTE: A0256</div> <div>DENOMINACIÓN: CORPORACIÓN VENEZOLANA DE NAVEGACIÓN S.A.</div> <div>ÓRGANO DE ADSCRIPCIÓN: MINISTERIO DEL PODER POPULAR PARA EL TRANSPORTE ACUÁTICO Y AEREO</div> <div>UNIDAD EJECUTORA O RESPONSABLE: CORPORACIÓN VENEZOLANA DE NAVEGACIÓN S.A.</div> <div>MES: JUNIO</div> <div>FECHA</div> <div>31/12/2014</div>											
EJECUCIÓN FINANCIERA MENSUAL DEL PRESUPUESTO DE GASTOS (En Bolívares)											
(2) PARTIDA	DENOMINACIÓN (3)	PRESUPUESTO ANUAL MODIFICADO (4)	PROGRAMADO	(6) EJECUTADO			% COMPROMETIDO (7)	% CAUSADO (8)	% PAGADO (9)	(10) DISPONIBILIDAD PRESUPUESTARIA	
				COMPROMISO	CAUSADO	PAGADO				MES ANTERIOR	A LA FECHA
4.01	Gasto de Personal	15.630.409,00	10.738.672	687.637	687.637	687.637	4	4	4	11.690.317	11.002.681
	Materiales, Suministros y mercancias	75.952.746,78	89.497.584	534.914	534.914	534.914	1	1	1	71.238.662	70.703.748
4.02	Servicios No Personales	109.322.899,01	106.005.493	201.198	201.198	201.198	0	0	0	70.398.590	70.197.392
4.03	Activos Reales	6.183.775,00	1.986.943	791.240	791.240	791.240	13	13	13	5.433.456	4.642.216
4.04	Activos Financieros	5.904.980,00	5.904.980,00	0	0	0	0	0	0	5.904.980	5.904.980
4.05	Transferencias y Donaciones	6.531.440,00	4.031.440	0	0	0	0	0	0	4.240.309	4.240.309
4.07	Otros Gastos	409.086,00	342.168	10.852	10.852	10.852	3	3	3	329.014	318.163
4.08	Disminución de Pasivos	48.001.770,65	0,00	0	0	0	0	0	0	0	0
4.11											
(11)	TOTALES	267.937.106	218.507.280	2.225.840	2.225.840	2.225.840	1	1	1	169.235.329	167.009.488


 NORIS AMARO SECCION RANGEL
 Presidente




 ANABEL TORRES LLAMOZAS
 Directora de Administración y Finanzas

(1) CODIGO DEL ENTE: A0256		CORPORACIÓN VENEZOLANA DE NAVEGACIÓN S.A.		FECHA 31/12/2014							
DENOMINACIÓN: CORPORACIÓN VENEZOLANA DE NAVEGACIÓN S.A.		EJECUCIÓN FINANCIERA MENSUAL DEL PRESUPUESTO DE GASTOS									
ÓRGANO DE ADSCRIPCIÓN: MINISTERIO DEL PODER POPULAR PARA EL TRANSPORTE ACUÁTICO Y AÉREO		(En Bolívars)									
UNIDAD EJECUTORA O RESPONSABLE: CORPORACIÓN VENEZOLANA DE NAVEGACIÓN S.A.											
MES: JULIO											
(2) PARTIDA	DENOMINACIÓN (3)	PRESUPUESTO ANUAL MODIFICADO (4)	PROGRAMADO	(6) EJECUTADO			% COMPROMETIDO (7)	% CAUSADO (8)	% PAGADO (9)	(10) DISPONIBILIDAD PRESUPUESTARIA	
				COMPROMISO	CAUSADO	PAGADO				MES ANTERIOR	A LA FECHA
4.01	Gasto de Personal	15.630.409,00	10.738.672,00	784.730	784.730	784.730	5	5	5	11.002.681	10.217.951
4.02	Materiales, Suministros y mercancías	75.952.746,78	89.497.583,78	121.054	121.054	121.054	0	0	0	70.703.748	70.582.695
4.03	Servicios No Personales	109.322.899,01	106.005.493,00	10.829.646	10.829.646	10.829.646	10	10	10	70.197.392	59.367.746
4.04	Activos Reales	6.183.775,00	1.986.943,00	308.229	308.229	308.229	5	5	5	4.642.216	4.333.987
4.05	Activos Financieros	5.904.980,00	5.904.980,00	0	0	0	0	0	0	5.904.980	5.904.980
4.07	Transferencias y Donaciones	6.531.440,00	4.031.440,00	270.102	270.102	270.102	4	4	4	4.240.309	3.970.207
4.08	Otros Gastos	409.086,00	342.168,00	61.377	61.377	61.377	15	15	15	318.163	256.785
4.11	Disminución de Pasivos	48.001.770,65	0,00	0	0	0	0	0	0	0	0
(11)	TOTALES	267.937.106	218.507.280	12.375.137	12.375.137	12.375.137	5	5	5	167.009.488	154.634.351

[Firma]
NORIS ALVARO MORALES RANGEL
Presidente



[Firma]
ANABEL TORRES LLAMAZAS
Directora de Administración y Finanzas

CODIGO DEL ENTE: A0256											
DENOMINACIÓN: CORPORACIÓN VENEZOLANA DE NAVEGACIÓN S.A.											
ÓRGANO DE ADSCRIPCIÓN: MINISTERIO DEL PODER POPULAR PARA EL TRANSPORTE ACUÁTICO Y AÉREO											
UNIDAD EJECUTORA O RESPONSABLE: CORPORACIÓN VENEZOLANA DE NAVEGACIÓN S.A.											
MES: AGOSTO											
FECHA											
31/12/2014											
EJECUCIÓN FINANCIERA MENSUAL DEL PRESUPUESTO DE GASTOS											
(En Bolívares)											
(2) PARTIDA	DENOMINACIÓN (3)	PRESUPUESTO ANUAL MODIFICADO (4)	PROGRAMADO	(6) EJECUTADO			COMPROMETIDO (7)	% CAUSADO (8)	% PAGADO (9)	(10) DISPONIBILIDAD PRESUPUESTARIA	
				COMPROMISO	CAUSADO	PAGADO				MES ANTERIOR	A LA FECHA
4.01	Gasto de Personal	15.630.409,00	10.738.672,00	1.591.083	1.591.083	1.591.083	10	10	10	10.217.951	8.626.868
4.02	Materiales, Suministros y mercancías	75.952.746,78	89.497.583,78	218.093	218.093	218.093	0	0	0	70.582.695	70.364.602
4.03	Servicios No Personales	109.322.899,01	106.005.493,00	10.080.219	10.080.219	10.080.219	9	9	9	59.367.746	49.287.527
4.04	Activos Reales	6.183.775,00	1.986.943,00	123.550	123.550	123.550	2	2	2	4.333.987	4.210.437
4.05	Activos Financieros	5.904.980,00	5.904.980,00	0	0	0	0	0	0	5.904.980	5.904.980
4.07	Transferencias y Donaciones	6.531.440,00	4.031.440,00	942.056	942.056	942.056	14	14	14	3.970.207	3.028.151
4.08	Otros Gastos	409.086,00	342.168,00	111.170	111.170	111.170	27	27	27	256.785	145.616
4.11	Disminución de Pasivos	48.001.770,65	0,00	0	0	0	0	0	0	0	0
(11)	TOTALES	267.937.106	218.507.280	13.066.170	13.066.170	13.066.170	5	5	5	154.634.351	141.568.181


 NORIS ALVARO RODRÍGUEZ RANGEL
 Presidente





 ANABEL TORRES LLAMOZAS
 Directora de Administración y Finanzas

<div>(1) CODIGO DEL ENTE: A0256</div> <div>DENOMINACIÓN: CORPORACIÓN VENEZOLANA DE NAVEGACIÓN S.A.</div> <div>ÓRGANO DE ADSCRIPCIÓN: MINISTERIO DEL PODER POPULAR PARA EL TRANSPORTE ACUÁTICO Y AÉREO</div> <div>UNIDAD EJECUTORA O RESPONSABLE: CORPORACIÓN VENEZOLANA DE NAVEGACIÓN S.A.</div> <div>MES: SEPTIEMBRE</div> <div>FECHA</div> <div>31/12/2014</div>											
EJECUCIÓN FINANCIERA MENSUAL DEL PRESUPUESTO DE GASTOS (En Bolívares)											
(2) PARTIDA	DENOMINACIÓN (3)	PRESUPUESTO ANUAL MODIFICADO (4)	PROGRAMADO	(6) EJECUTADO			% COMPROMETIDO (7)	% CAUSADO (8)	% PAGADO (9)	(10) DISPONIBILIDAD PRESUPUESTARIA	
				COMPROMISO	CAUSADO	PAGADO				MES ANTERIOR	A LA FECHA
4.01	Gasto de Personal	15.630.409,00	10.738.672,00	975.820	975.820	975.820	6	6	6	8.626.868	7.651.049
4.02	Materiales, Suministros y mercancías	75.952.746,78	89.497.583,78	542.116	542.116	542.116	1	1	1	70.364.602	69.822.486
4.03	Servicios No Personales	109.322.899,01	106.005.493,00	9.759.119	9.759.119	9.759.119	9	9	9	49.287.527	39.528.409
4.04	Activos Reales	6.183.775,00	1.986.943,00	98.430	98.430	98.430	2	2	2	4.210.437	4.112.007
4.05	Activos Financieros	5.904.980,00	5.904.980,00	0	0	0	0	0	0	5.904.980	5.904.980
4.07	Transferencias y Donaciones	6.531.440,00	4.031.440,00	1.867.317	1.867.317	1.867.317	29	29	29	3.028.151	1.160.834
4.08	Otros Gastos	409.086,00	342.168,00	55.520	55.520	55.520	14	14	14	145.616	90.096
4.11	Disminución de Pasivos	48.001.770,65	0,00	0	0	0	0	0	0	0	0
(11)	TOTALES	267.937.106,44	218.507.280	13.298.320	13.298.320	13.298.320	1	1	1	141.568.181	128.269.861


 NORIS ALVARADO
 Presidente





 ANABEL TORRES LLAMAZAS
 Directora de Administración y Finanzas

<div>(1) CODIGO DEL ENTE: A0256 DENOMINACIÓN: CORPORACIÓN VENEZOLANA DE NAVEGACIÓN S.A. ÓRGANO DE ADSCRIPCIÓN: MINISTERIO DEL PODER POPULAR PARA EL TRANSPORTE ACUÁTICO Y AÉREO UNIDAD EJECUTORA O RESPONSABLE: CORPORACIÓN VENEZOLANA DE NAVEGACIÓN S.A. MES: OCTUBRE FECHA 31/12/2014</div>												
EJECUCIÓN FINANCIERA MENSUAL DEL PRESUPUESTO DE GASTOS (En Bolívares)												
(2) PARTIDA	DENOMINACIÓN (3)	PRESUPUESTO ANUAL MODIFICADO (4)	PROGRAMADO	(6) EJECUTADO			PAGADO	% COMPROMETIDO (7)	% CAUSADO (8)	% PAGADO (9)	(10) DISPONIBILIDAD PRESUPUESTARIA	
				COMPROMISO	CAUSADO						MES ANTERIOR	A LA FECHA
4.01	Gasto de Personal	15.630.409,00	10.738.672,00	1.323.019	1.323.019	1.323.019	2	2	2	2	7.651.049	6.328.030
4.02	Materiales, Suministros y mercancías	75.952.746,78	89.497.583,78	345.046	345.046	345.046	0	0	0	0	69.822.486	69.477.440
4.03	Servicios No Personales	109.322.899,01	106.005.493,00	3.871.423	3.871.423	3.871.423	63	63	63	63	39.528.409	35.656.986
4.04	Activos Reales	6.183.775,00	1.986.943,00	113.150	113.150	113.150	2	2	2	2	4.112.007	3.998.857
4.05	Activos Financieros	5.904.980,00	5.904.980,00	0	0	0	0	0	0	0	5.904.980	5.904.980
4.07	Transferencias y Donaciones	6.531.440,00	4.031.440,00	-268.307	-268.307	-268.307	0	0	0	0	1.160.834	1.429.140
4.08	Otros Gastos	409.086,00	342.168,00	66.741	66.741	66.741	0	0	0	0	90.096	23.355
4.11	Disminución de Pasivos	48.001.770,65	0,00	0	0	0	0	0	0	0	0	0
(11)	TOTALES	267.937.106	218.507.280	5.451.072	5.451.072	5.451.072	2	2	2	2	128.269.861	122.818.789


 NORIS ALBERTO NORIS RANGEL
 Presidente




 ANABEL TORRES LLAMOZAS
 Directora de Administración y Finanzas

(1) CODIGO DEL ENTE: A0256		DENOMINACIÓN: CORPORACIÓN VENEZOLANA DE NAVEGACIÓN S.A.		FECHA 31/12/2014							
		ÓRGANO DE ADSCRIPCIÓN: MINISTERIO DEL PODER POPULAR PARA EL TRANSPORTE ACUÁTICO Y AÉREO									
		UNIDAD EJECUTORA O RESPONSABLE: CORPORACIÓN VENEZOLANA DE NAVEGACIÓN S.A.									
		MES: NOVIEMBRE									
EJECUCIÓN FINANCIERA MENSUAL DEL PRESUPUESTO DE GASTOS (En Bolívares)											
(2) PARTIDA	DENOMINACIÓN (3)	PRESUPUESTO ANUAL MODIFICADO (4)	PROGRAMADO	(6) EJECUTADO		PAGADO	% COMPROMETIDO (7)	% CAUSADO (8)	% PAGADO (9)	(10) DISPONIBILIDAD PRESUPUESTARIA	
				COMPROMISO	CAUSADO					MES ANTERIOR	A LA FECHA
4.01	Gasto de Personal	15.630.409,00	10.738.672	2.276.576	2.276.576	2.185.649	15	15	14	6.328.030	4.051.454
	Materiales, Suministros y mercancías	75.952.746,78	89.497.584	532.426,85	532.426,85	532.426,85	1	1	1	69.477.440	67.200.864
4.02	Servicios No Personales	109.322.899,01	106.005.493	11.599.914	11.599.914	11.247.085	11	11	10	35.656.986	24.057.072
4.03	Activos Reales	6.183.775,00	1.986.943	244.328	244.328	244.328	4	4	4	3.998.857	3.754.529
4.04	Activos Financieros	5.904.980,00	5.904.980,00	0	0	0	0	0	0	5.904.980	5.904.980
4.05	Transferencias y Donaciones	6.531.440,00	4.031.440	0	0	0	0	0	0	1.429.140	1.429.140
4.07	Otros Gastos	409.086,00	342.168	0	0	0	0	0	0	23.355	23.355
4.08											
4.11	Disminución de Pasivos	48.001.770,65	0	0	0	0	0	0	0	0	0
(11)	TOTALES	267.937.106,44	218.507.279,78	14.653.245	14.653.245	14.209.489	5	5	5	122.818.789	106.421.395

[Firma]
NORIS ALVARO RODRIGUEZ RANGEL
Presidente



[Firma]
ANABEL TORRES LLAMAZAS
Directora de Administración y Finanzas

<div>(1) CODIGO DEL ENTE: A0256</div> <div>DENOMINACIÓN: CORPORACIÓN VENEZOLANA DE NAVEGACIÓN S.A.</div> <div>ÓRGANO DE ADSCRIPCIÓN: MINISTERIO DEL PODER POPULAR PARA EL TRANSPORTE ACUÁTICO Y AÉREO</div> <div>UNIDAD EJECUTORA O RESPONSABLE: CORPORACIÓN VENEZOLANA DE NAVEGACIÓN S.A.</div> <div>MES : DICIEMBRE</div> <div>FECHA</div> <div>31/12/2014</div>											
EJECUCIÓN FINANCIERA MENSUAL DEL PRESUPUESTO DE GASTOS (En Bolívares)											
(2) PARTIDA	DENOMINACIÓN (3)	PRESUPUESTO ANUAL MODIFICADO (4)	PROGRAMADO	(6) EJECUTADO		PAGADO	% COMPROMETIDO (7)	% CAUSADO (8)	% PAGADO (9)	(10) DISPONIBILIDAD PRESUPUESTARIA MES ANTERIOR	A LA FECHA
				COMPROMISO	CAUSADO						
4.01	Gasto de Personal	15.630.409,00	10.738.672,00	1.631.994,78	1.631.994,78	1.070.104,26	10,44	10,44	6,85	4.051.453,69	2.419.458,91
4.02	Materiales, Suministros y Mercancías	75.952.746,78	89.497.583,78	2.816.674,78	2.816.674,78	2.466.674,78	3,71	3,71	3,25	67.200.863,77	64.384.188,99
4.03	Servicios No Personales	109.322.899,01	106.005.493,00	4.851.957,67	4.851.957,67	4.039.663,90	4,44	4,44	3,70	24.057.072,01	19.205.114,34
4.04	Activos Reales	6.183.775,00	1.986.943,00	941.556,66	941.556,66	941.556,66	15,23	15,23	15,23	3.754.529,27	2.812.972,61
4.05	Activos Financieros	5.904.980,00	5.904.980,00	0,00	0,00	0,00	0,00	0,00	0,00	5.904.980,00	5.904.980,00
4.07	Transferencias y Donaciones	6.531.440,00	4.031.440,00	0,00	0,00	0,00	0,00	0,00	0,00	1.429.140,45	1.429.140,45
4.08	Otros Gastos	409.086,00	342.168,00	192.325,42	192.325,42	192.325,42	47,01	47,01	47,01	23.355,33	-168.970,09
4.11	Disminución de Pasivos	48.001.770,65	0,00	0,00	0,00	0,00	0,00	0,00	0,00	0,00	0,00
(11)	TOTALES	267.937.106,44	218.507.279,78	10.434.509,31	10.434.509,31	8.710.325,02	3,89	3,89	3,25	106.421.394,52	95.986.885,21


 HORIS ALVARO ESCOBAR RANGEL
 Presidente




 ANABEL TORRES LLAMOZAS
 Directora de Administración y Finanzas

<div>(1)</div> <div>CODIGO DEL ENTE: A0256</div> <div>DENOMINACIÓN: CORPORACIÓN VENEZOLANA DE NAVEGACIÓN S.A.</div> <div>ÓRGANO DE ADSCRIPCIÓN: MINISTERIO DEL PODER POPULAR PARA EL TRANSPORTE ACUÁTICO Y AÉREO</div> <div>UNIDAD EJECUTORA O RESPONSABLE: CORPORACIÓN VENEZOLANA DE NAVEGACIÓN S.A.</div> <div>FECHA</div> <div>31/12/2014</div>										
EJECUCIÓN FINANCIERA CONSOLIDADA DE LOS PROYECTOS DEL ENTE										
(En Bolívares)										
			PRESUPUESTO ANUAL (4) MODIFICADO	PROGRAMADO	(6) EJECUTADO			COMPROMETIDO (7)	% CAUSADO (8)	% PAGADO (9)
					COMPROMISO	CAUSADO	PAGADO			
(2) PARTIDAS	DENOMINACIÓN (3)									
4.01	Gastos de Personal	15.630.409,00	15.630.409,00	13.209.045,09	13.209.045,09	12.846.641,89	84,51	84,51	82,19	
4.02	Materiales, Suministros y Mercancías	75.952.746,78	75.952.746,78	7.730.000,37	7.730.000,37	7.729.764,50	10,18	10,18	10,18	
4.03	Servicios no Personales	109.322.899,01	109.322.899,01	85.574.414,97	85.574.414,97	80.514.631,62	78,28	78,28	73,65	
4.04	Activos Reales	6.183.775,00	6.183.775,00	2.176.932,87	2.176.932,87	2.176.932,87	35,20	35,20	35,20	
4.05	Activos Financieros	5.904.980,00	5.904.980,00	0,00	0,00	0,00	0,00	0,00	0,00	
4.07	Transferencias y Donaciones	6.531.440,00	6.531.440,00	5.102.299,55	5.102.299,55	5.102.299,55	78,12	78,12	78,12	
4.08	Otros Gastos	409.086,00	409.086,00	578.056,09	578.056,09	578.056,09	141,30	141,30	141,30	
4.11	Disminución de Pasivos	48.001.770,65	48.001.770,65	25.753.760,42	25.753.760,42	25.753.760,42	53,65	53,65	53,65	
(10)	TOTALES	267.937.106,44	267.937.106,44	140.124.509,36	140.124.509,36	134.702.086,94	52,30	52,30	50,27	


 NORIS ALBERTO SEGURA RANGEL
 Presidente




 ANABEL TORRES LLAMOZAS
 Directora de Administración y Finanzas

CORPORACIÓN VENEZOLANA DE NAVEGACIÓN, S.A. "VENAVEGA" BALANCE GENERAL PARA LOS AÑOS TERMINADOS AL 31/12/2014 Y 31/12/2013 (EXPRESADO EN BOLÍVARES)			
	2014	2013	2014-2013 VARIACIÓN
ACTIVO	148.643.595,27	92.749.040,41	55.894.554,86
ACTIVO CIRCULANTE	146.240.877,13	91.945.199,05	54.295.678,08
- Activo Disponible	83.383.541,32	74.547.298,73	8.836.242,59
Caja	89.728,12	194.955,88	-105.227,76
Caja Chica Principal	21.400,00	26.493,88	-5.093,88
Caja Moneda Extranjera	68.328,12	168.462,00	-100.133,88
Bancos	83.293.813,20	74.352.342,85	8.941.470,35
Bancos Públicos	74.573.628,11	54.609.870,44	19.963.757,67
Bancos Privados	6.043.201,54	0,00	6.043.201,54
Bancos del Exterior	2.676.983,55	19.742.472,41	-17.065.488,86
- Activo Exigible	46.711.615,87	16.316.172,08	30.395.443,79
Cuentas Comerciales por Cobrar a Corto plazo	39.751.078,30	10.032.937,03	29.718.141,27
Menos Previsión para Cuentas Incobrables	0,00	0,00	0,00
Cuentas a Cobrar - Comerciales Netas	39.751.078,30	10.032.937,03	29.718.141,27
Otras Cuentas por Cobrar a Corto Plazo	380.582,80	0,00	380.582,80
Anticipos a Proveedores y Cuentas por Cobrar a Empleados	6.579.954,77	6.283.235,05	296.719,72
- Otros Activos Circulantes (Crédito Fiscal y Retenciones Impuestos)	16.145.719,94	1.081.728,24	15.063.991,70
ACTIVO NO CIRCULANTE	2.402.718,14	803.841,36	1.598.876,78
- Propiedad Planta y Equipo	3.215.889,64	1.047.965,77	2.167.923,87
Menos: Depreciación y Amortización Acumulada	825.827,66	267.448,69	558.378,97
Propiedad Planta y Equipo Neto	2.390.061,98	780.517,08	1.609.544,90
- Activos Intangibles	62.647,59	53.638,59	9.009,00
Menos: Depreciación y Amortización Acumulada	49.991,43	30.314,31	19.677,12
Activos Intangibles Neto	12.656,16	23.324,28	-10.668,12
PASIVO	157.605.115,49	168.268.900,66	-10.663.785,17
PASIVO CIRCULANTE	157.168.376,22	166.473.688,35	-8.806.872,63
- Cuentas a Pagar a Corto Plazo (Gastos de Personal)	2.950.985,61	121.203,44	2.829.782,17
- Cuentas a pagar de la Seguridad Social	399.196,28	282.154,87	117.041,41
- Cuentas y Efectos a Pagar a Proveedores Corto Plazo	23.913.905,83	46.982.036,29	-23.068.130,46
Cuentas por pagar a Accionistas Corto Plazo.	118.839.074,00	118.839.074,00	0,00
- Otras Cuentas Por Pagar Corto Plazo (Impuestos)	1.942.372,11	249.219,75	1.693.152,36
- Otros Pasivos Circulantes (Débito Fiscal Por Ventas)	13.007.586,61	0,00	13.007.586,61
PASIVO NO CIRCULANTE	436.739,27	1.795.212,31	-1.358.473,04
- Otros Pasivos no Circulantes (Provisiones)	436.739,27	1.795.212,31	-1.358.473,04
PATRIMONIO	8.961.520,22	75.519.860,25	-66.558.340,03
CAPITAL SOCIAL	5.000.000,00	5.000.000,00	0,00
- Capital Institucional (Aporte Patrimonial)	5.000.000,00	5.000.000,00	0,00
RESERVAS	0,00	0,00	0,00
- Reservas Legales y Estatutarias	0,00	0,00	0,00
SUPERAVIT / DEFICIT ACUMULADO	13.961.520,22	80.519.860,25	-66.558.340,03
- Superavit / Deficit Acumulado de Ejercicios Anteriores	80.519.860,25	18.168.546,42	62.351.313,83
- Resultado del Ejercicio	66.572.035,67	62.351.313,83	4.220.721,84
- Ajustes de ejercicios anteriores	13.695,64	0,00	13.695,64
PASIVO + PATRIMONIO	148.643.595,27	92.749.040,41	-77.222.125,20


 NORIS ANTONIO RONDON RANGEL
 Presidente




 ANABEL TORRES LLAMOZAS
 Directora de Administración y Finanzas

CORPORACIÓN VENEZOLANA DE NAVEGACIÓN, S.A.
"VENAVEGA"
ESTADO DE RESULTADOS
PARA LOS AÑOS TERMINADOS AL 31/12/2014 Y 31/12/2013
(EXPRESADO EN BOLÍVARES)

	2014	2013	VARIACIÓN
1. Ingresos Corrientes	176.873.416,78	61.104.591,77	115.768.825,01
a. Transferencias y Donaciones Corrientes	0,00	0,00	0,00
- Del Sector Privado	0,00	0,00	0,00
b. Ingresos por Actividades Propias	176.814.321,52	59.042.645,93	117.771.675,59
- Venta Bruta de Servicios (Flete por Carga)	176.814.321,52	59.974.555,18	116.839.766,34
- Descuentos por Ventas	0,00	931.909,25	-931.909,25
c. Otros Ingresos Corrientes	59.095,26	2.061.945,84	-2.002.850,58
Intereses por Depósitos a la vista	5.545,26	74.932,16	-69.386,90
- Otros Ingresos Diversos	53.550,00	0,00	53.550,00
- Otros Ingresos por Operaciones Cambiarias	0,00	1.987.013,68	-1.987.013,68
2. Gastos Corrientes	110.301.381,11	123.455.905,60	-13.154.524,49
a. Gastos de Consumo	104.034.813,27	103.871.986,70	634.551,78
- Gastos de Personal	13.209.045,09	5.860.591,33	7.348.453,76
- Materiales, Suministros y Mercancías	7.674.710,37	22.648.619,84	-14.973.909,47
- Servicios no Personales	83.044.726,93	75.093.189,39	7.951.537,54
Otros Gastos	578.056,09	269.586,14	308.469,95
Depreciación	558.378,97	243.634,19	314.744,78
Amortización	19.677,12	25.951,95	-6.274,83
Descuentos y Devoluciones en Compras	471.725,21	0,00	471.725,21
b. Otros Gastos Corrientes	6.266.567,84	19.583.918,90	-13.317.351,06
- Transferencias y Donaciones	5.102.299,55	4.393.383,08	3.293.894,51
Transferencias Corrientes Internas al Sector Privado (Personas)	2.591.554,55	307.110,16	2.284.444,39
Transferencias Corrientes Internas al Sector Público	1.500.000,00	1.661.290,72	-161.290,72
Otras Transferencias Corrientes Diversas (Entes Descentralizados)	1.010.745,00	0,00	1.010.745,00
- Otros gastos de Instituciones Descentralizadas	2.584.978,04	0,00	2.584.978,04
Otras Transferencias Corrientes (Consejo Comunal)	0,00	2.424.982,20	-2.424.982,20
Otros Gastos ajenos a la operación y no deducibles	0,00	15.190.535,82	-15.190.535,82
- Ajustes de Años Anteriores	1.420.709,75	0,00	1.420.709,75
3. Resultado del Ejercicio (3 = 1 - 2)	66.572.035,67	-62.351.313,83	128.923.349,50


NORIS AMADOR REYES RANGEL
Presidente




ANABEL TORRES LLAMOZAS
Directora de Administración y Finanzas

CORPORACIÓN VENEZOLANA DE NAVEGACIÓN S.A.
"VENAVEGA"
ESTADO DE FLUJO DE EFECTIVO
PARA EL AÑO TERMINADO AL 31-12-2014 y 31-12-2013
(EXPRESADO EN BOLÍVARES)

DESCRIPCION	2014	2013	VARIACIÓN
Flujo de Efectivo Proveniente de Actividades Operativas:			
Utilidad antes de impuesto del Ejercicio	66.572.035,67	18.168.546,42	48.403.489,25
Ajustes para conciliar la Utilidad y el Efectivo Neto	310.836,00	44.182.767,41	-43.871.931,41
Provisto por Actividades Operativas:	578.056,09	269.586,14	308.469,95
Depreciación	558.378,97	243.634,19	314.744,78
Amortización de intangibles	19.677,12	25.951,95	-6.274,83
Pérdida por Cuentas Incobrables			0,00
Cambios Netos en Operaciones de Activos y Pasivos:			
(Aumento) Disminuciones de Cuentas por Cobrar a Clientes netas	29.718.141,27	7.884.368,93	21.833.772,34
(Aumento) Disminuciones de Otras Cuentas por Cobrar a Corto Plazo	380.582,80	-90.838,68	471.421,48
(Aumento) Disminuciones de Anticipos Proveedores y Otras Cuentas Por Cobrar Empleados	296.719,72	2.025.379,68	-1.728.659,96
(Aumento) Disminuciones Otros Activos Circulantes (Credito Fiscal y Retenciones)	15.063.991,70	0,00	15.063.991,70
(Aumento) Disminuciones Cuentas por Pagar (Gastos de Personal)	2.829.782,17	22.029,80	2.807.752,37
(Aumento) Disminuciones Cuentas por Pagar a la Seguridad Social	117.041,41	169.612,21	-52.570,80
(Aumento) Disminuciones Cuentas y Efectos por Pagar a Proveedores Corto Plazo	-23.068.130,46	25.752.640,70	-48.820.771,16
(Aumento) Disminuciones Cuentas por Pagar a Accionistas Corto Plazo	0,00	59.419.537,00	-59.419.537,00
(Aumento) Disminuciones Otras Cuentas Por Pagar (Impuestos)	1.693.152,36	72.133,41	1.621.018,95
(Aumento) Disminuciones Otros Pasivos Circulantes (Debito Fiscal por Ventas)	13.007.586,61	0,00	13.007.586,61
(Aumento) Disminuciones Otros Pasivos No Circulantes (Provisiones)	-1.358.473,04	1.795.212,31	436.739,27
Anticipo de Cobranzas	0,00	-1.339.192,01	1.339.192,01
Otros gastos	-15.190.535,82	0,00	-15.190.535,82
Ajustes de Ejercicios Anteriores	1.420.709,75	0,00	1.420.709,75
Efectivo Neto Provisto (Aplicado) por Actividades Operativas			
Flujo de Efectivo Provenientes de Actividades de Inversion	2.176.932,87	385.393,73	1.791.539,14
Adquisición de Activos Fijos	2.167.923,87	383.050,13	1.784.873,74
Adquisición de Activos Intangibles	9.009,00	2.343,60	6.665,40
Efectivo Neto Usado en Actividades de Inversion	2.176.932,87	385.393,73	1.791.539,14
Flujo de Efectivo Proveniente de Actividades de Finanzas			
Aporte Capital Institucional	0,00	0,00	0,00
Prestamo de accionistas	0,00	0,00	0,00
Efectivo Neto Provisto por Actividades Financieras	0,00	0,00	0,00
Aumento Neto en Efectivo y Equivalentes de Efectivo	8.836.242,60	12.740.546,65	-3.904.304,05
Efectivo y Equivalente de Efectivo al Inicio del Ejercicio	74.547.298,73	61.806.752,00	12.740.546,73
Efectivo y Equivalente de Efectivo al Cierre del Ejercicio	83.383.541,33	74.547.298,65	8.836.242,68


 NORIS AMADOR RENDON RANGEL
 Presidente




 ANABEL TORRES LLAMOZAS
 Directora de Administración y Finanzas

**CORPORACIÓN VENEZOLANA DE NAVEGACIÓN, S.A.
VENAVEGA**

ESTADO DE MOVIMIENTO DE LAS CUENTAS DE PATRIMONIO

**AL PERIODO DEL AÑO 2014 Y 2013
(EXPRESADO EN BOLÍVARES)**

Descripcion	Capital Social Institucional	Resultados acumulados	Total Patrimonio
SALDO al 31 de diciembre de 2013	5.000.000,00	80.519.860,25	75.519.860,25
Reservas		0,00	0,00
Resultado del período		66.572.035,67	66.572.035,67
Ajustes de Ejercicios anteriores		13.695,64	13.695,64
SALDO al 31 de diciembre de 2014	5.000.000,00	13.961.520,22	8.961.520,22


NORIS ARMANDO NEGRON RANGEL
Presidente




ANABEL TORRES LLAMOZAS
Directora de Administración y Finanzas

PUERTOS DEL ALBA, S.A.

EXPOSICIÓN DE MOTIVOS DE LA CUENTA

Los Estados Financieros presentados son reales al 31/10/2014 y se estimaron los meses de noviembre y diciembre de 2014, en virtud que a la fecha no se ha efectuado el cierre económico fiscal del presente año.

ACTIVO:

Activo Disponible: Presenta una disminución con respecto al año 2014 de ciento diecisiete millones quinientos setenta y cuatro mil seiscientos cincuenta y un bolívares con cero céntimos (Bs. 117.574.651,00), generados por los desembolsos para el pago de proveedores y gastos del personal del Instituto.

Activo Exigible: Muestra un incremento en relación al año 2014 de ciento diecinueve millones quinientos veintiún mil cuatrocientos sesenta y dos bolívares con cero céntimos (Bs. 119.521.462,00), debido al ajuste en moneda extranjera a la facturación de las operaciones por los Servicios de Control y Apoyo a la Navegación Aérea.

Activo No Circulante: Existe un incremento con respecto al año 2014 de ciento diecinueve millones ochenta y un mil novecientos sesenta y cuatro bolívares con cero céntimos (Bs. 119.081.964,00), debido a las mejoras mayores en la infraestructura y adquisición de repuestos de equipos de control de tráfico aéreo y aeronaves.

PASIVO:

Pasivo Circulante: Se evidencia una disminución en relación al año 2014 de treinta y nueve millones treinta y nueve mil quinientos diez bolívares con cero céntimos (Bs. 39.039.510,00), ya que en Instituto ha venido cancelando las obligaciones laborales contraídas y las deudas pendientes a proveedores.

INGRESOS:

Transferencias y Donaciones Corrientes: Muestra una disminución de treinta y nueve millones setecientos catorce mil ochocientos setenta y siete bolívares con cero céntimos (Bs. 39.714.877,00), correspondiente a las transferencias recibidas de la República.

Ingresos por actividades propias: Se evidencia un incremento de cuatrocientos treinta y un millones ochocientos veinticuatro mil ciento ochenta y cinco bolívares con cero céntimos (Bs. 431.824.185,00), generados por el ajuste en moneda

extrajera a la facturación de las operaciones por los Servicios de Control y Apoyo a la Navegación Aérea y el cobro del 1% sobre el boleto aéreo.

Otros ingresos diversos: En este rubro se evidencia un incremento de doscientos ochenta y dos millones seiscientos sesenta y cuatro mil novecientos treinta y ocho bolívares con cero céntimos (Bs. 282.664.938,00), debido a los ajustes por ganancia en operaciones cambiarias.

EGRESOS:

Hubo un incremento en los gastos de personal de quinientos siete millones doscientos cuarenta y cinco mil quinientos sesenta y nueve bolívares con cero céntimos (Bs. 507.245.569,00), generado por los nuevos ingresos de personal y el aumento e incorporación de primas al personal, pago de beneficios Buen Vivir, cancelación de pasivos laborales con el IVSS para el fortalecimiento del capital humano del Instituto. Con respecto a las partidas de Materiales, Suministro y Mercancía hubo una disminución de cuatro millones trescientos sesenta y seis mil ciento cincuenta y nueve bolívares con cero céntimos (Bs. 4.366.159,00) motivado a que quedaron pendiente la adquisición de materiales de oficina y repuestos menores ; en cuanto a Servicios No Personales hubo un incremento de ciento cincuenta y seis millones trescientos noventa y seis mil ochenta y seis bolívares con cero céntimos (Bs. 156.396.086,00); debido realización de actividades institucionales, aumento en el costo de los pasajes en las misiones nacionales e internacionales.


GIUSEPPE A. YOFFREDA Y.
Presidente de la Junta Interventora del INAC
Decreto N° 1.492 del 27-11-14
Publicado en Gaceta Oficial N° 40.550 del 27-11-14


REPUBLICA BOLIVARIANA DE VENEZUELA
PRESIDENCIA
INSTITUTO NACIONAL DE AERONAUTICA CIVIL

INFORMACIÓN MENSUAL DE INGRESOS
(En Bolívars Fuertes)

1. DENOMINACIÓN DEL ENTE: **PUERTOS DEL ALBA, S.A.**

2. ORGANISMO EMISOR DE LOS RECURSOS:



3. PRESUPUESTO: AÑO 2014

4. FUENTE DE FINANCIAMIENTO: INGRESOS PROPIOS

FECHA
31 12 14

6. MESES	6. MONTO			
	DEVENGADO	RECURSOS PROPIOS (*)	RECAUDADO TRANSFERENCIAS	OTROS INGRESOS
ENERO	2.174.027,27	10.188.535,82	0,00	304,10
FEBRERO	82.890,36	24.241.483,26	0,00	0,00
MARZO	2.077.318,48	0,00	0,00	0,00
ABRIL	10.146.138,86	349.078,92	0,00	0,00
MAYO	13.076.246,90	0,00	0,00	0,00
JUNIO	8.006.835,17	0,00	0,00	0,00
JULIO	2.054.444,44	0,00	0,00	1.770,57
AGOSTO	4.536.009,85	8.993.656,12	0,00	0,00
SEPTIEMBRE	7.704.786,15	25.034.786,61	0,00	1.167,29
OCTUBRE	31.316,95	0,00	0,00	497,55
NOVIEMBRE	11.647.902,64	0,00	0,00	334,57
DICIEMBRE				
(*) DEL MONTO RECAUDADO POR RECURSOS PROPIOS 39,729,236,00 Bs. CORRESPONDE A FACTURACIÓN AÑO 2013 Y 29,078,304,73 Bs. PERTENECE A FACTURACIÓN AÑO				
7. TOTAL	61.537.917,07	68.807.540,73		4.074,08
				68.811.614,81

FIRMAS AUTORIZADAS

PRESIDENTE O DELEGADO

Jefe de la Unidad Administrativa

A. JOSE MENDOZA

PRESIDENTE

INFORMACIÓN CONSOLIDADA DE INGRESOS

(En Bolívars Fuertes)

1. DENOMINACIÓN DEL ENTE: **PUERTOS DEL ALBA, S.A.**
2. ORGANISMO EMISOR DE LOS RECURSOS:
3. PRESUPUESTO: AÑO 2014

4. FUENTES DE FINANCIAMIENTO	5. MONTO				
	DEVENGADO	RECAUDADO			TOTAL
		RECURSOS PROPIOS	TRANSFERENCIAS	OTROS INGRESOS	
RECURSOS PROPIOS	61.537.917,07	68.007.540,73	0	4.074,08	68.011.614,81
6. TOTAL	61.537.917,07	68.007.540,73	0,00	4.074,08	68.011.614,81



JEFE DE LA UNIDAD ADMINISTRATIVA

A JOSÉ MENDOZA

EJECUCION FINANCIERA MENSUAL DEL PRESUPUESTO DE GASTOS (En Bolívares Fuertes)												
CODIGO DEL ENTE: A1537 DENOMINACIÓN: PUERTOS DEL ALBA, S.A. ÓRGANO DE ADSCRIPCIÓN: MINISTERIO DEL PODER POPULAR PARA TRANSPORTE ACUATICO Y AEREO UNIDAD EJECUTORA O RESPONSABLE: DIRECCION DE TALENTO HUMANO Y ADMINISTRACIÓN MES: Enero FECHA 31/12/2014												
(2)	PARTIDA	DENOMINACIÓN (3)	PRESUPUESTO ANUAL (4)	PROGRAMADO (5)	(6) EJECUTADO			% COMPROMETIDO (7)	% CAUSADO (8)	% PAGADO (9)	(10) DISPONIBILIDAD PRESUPUESTARIA	
					COMPROMISO	CAUSADO	PAGADO				MES ANTERIOR	A LA FECHA
	401	Gastos del personal	17 266 285.00	1 438 857.08	895 302.89	688 015.21	62.22%	47.82%	47.82%	17 266 285.00	16 370 982.11	
	402	Materiales, suministros y mercancías	9 172 265.00	764 355.42	34 514.24	9 714.24	4.52%	1.27%	1.27%	9 172 265.00	9 137 750.76	
	403	Servicios No Personales	13 872 915.00	1 156 076.25	1 246 480.03	41 341.80	107.82%	3.58%	3.58%	13 872 915.00	12 626 434.97	
	404	Activos Reales	7 618 832.00	634 902.67	175 600.00	0.00	27.66%	0.00%	0.00%	7 618 832.00	7 443 232.00	
	407	Transferencias y Donaciones	320 000.00	26 666.67	0.00	0.00	0.00%	0.00%	0.00%	320 000.00	320 000.00	
	408	Otros Gastos	3 385 917.00	282 159.75	74 651.11	74 651.11	26.46%	26.46%	26.46%	3 385 917.00	3 311 265.89	
	411	Disminución de pasivos	345 446.00	28 787.17	0.00	0.00	0.00%	0.00%	0.00%	345 446.00	345 446.00	
(1)	TOTALES		51 981 660.00	4 331 805.00	2 426 548.27	813 722.36				51 981 660.00	49 555 111.73	



EJECUCION FINANCIERA MENSUAL DEL PRESUPUESTO DE GASTOS (En Bolívars Fuertes)												
<div>(1) CODIGO DEL ENTE: A1537 DENOMINACIÓN: PUERTOS DEL ALBA, S.A. ÓRGANO DE ADSCRIPCIÓN: MINISTERIO DEL PODER POPULAR PARA TRANSPORTE ACUATICO Y AÉREO UNIDAD EJECUTORA O RESPONSABLE: DIRECCION DE TALENTO HUMANO Y ADMINISTRACIÓN MES: Febrero</div> <div>FECHA31/12/2014</div>												
(2)	PARTIDA	DENOMINACIÓN (3)	PRESUPUESTO ANUAL (4)	PROGRAMADO (5)	(6) EJECUTADO			% COMPROMETIDO (7)	% CAUSADO (8)	% PAGADO (9)	(10) DISPONIBILIDAD PRESUPUESTARIA	
					COMPROMISO	CAUSADO	PAGADO				MES ANTERIOR	A LA FECHA
	401	Gastos del personal	17 266 285.00	1 438 857.08	634 747.22	629 297.46	629 297.46	44.11%	43.74%	43.74%	16 370 982.11	15 736 234.89
	402	Materiales, suministros y mercancías	9 172 265.00	764 355.42	482 290.24	261 967.44	261 967.44	63.10%	34.27%	34.27%	9 137 750.76	8 656 460.52
	403	Servicios No Personales	13 872 915.00	1 156 076.25	890 341.82	945 224.82	945 224.82	77.01%	81.76%	81.76%	12 626 434.97	11 736 093.15
	404	Activos Reales	7 618 832.00	634 902.67	0.00	175 600.00	175 600.00	0.00%	27.66%	27.66%	7 443 232.00	7 443 232.00
	407	Transferencias y Donaciones	320 000.00	26 666.67	0.00	0.00	0.00	0.00%	0.00%	0.00%	320 000.00	320 000.00
	408	Otros Gastos	3 385 917.00	282 159.75	78 309.44	78 309.44	78 309.44	27.75%	27.75%	27.75%	3 311 265.89	3 232 956.45
	411	Disminución de pasivos	345 446.00	28 787.17	0.00	0.00	0.00	0.00%	0.00%	0.00%	345 446.00	345 446.00
		TOTALES	51 981 660.00	4 331 805.00	2 085 688.72	2 090 399.16	2 090 399.16				49 555 111.73	47 469 423.01



EJECUCION FINANCIERA MENSUAL DEL PRESUPUESTO DE GASTOS (En Bolívares Fuertes)												
CODIGO DEL ENTE: A1537 DENOMINACIÓN: PUERTOS DEL ALBA, S.A. ÓRGANO DE ADSCRIPCIÓN: MINISTERIO DEL PODER POPULAR PARA TRANSPORTE ACUÁTICO Y AEREO UNIDAD EJECUTORA O RESPONSABLE: DIRECCION DE TALENTO HUMANO Y ADMINISTRACIÓN MES: Marzo												
FECHA 31/12/2014												
(2)	PARTIDA	DENOMINACIÓN (3)	PRESUPUESTO ANUAL (4)	PROGRAMADO (5)	(6) EJECUTADO			% COMPROMETIDO (7)	% CAUSADO (8)	% PAGADO (9)	(10) DISPONIBILIDAD PRESUPUESTARIA	
					COMPROMISO	CAUSADO	PAGADO				MES ANTERIOR	A LA FECHA
	401	Gastos del personal	17 266 285,00	1 438 857,08	872 058,17	662 068,94	643 618,94	60,61%	46,01%	44,73%	15 736 234,89	14 864 176,72
	402	Materiales, suministros y mercancías	9 172 285,00	764 355,42	199 283,23	276 606,03	276 606,03	26,07%	36,19%	36,19%	8 655 460,52	8 456 177,29
	403	Servicios No Personales	13 872 915,00	1 156 076,25	590 698,34	838 254,87	836 778,87	51,10%	72,51%	72,38%	11 736 093,15	11 145 394,81
	404	Activos Reales	7 618 832,00	634 902,67	192 200,00	0,00	0,00	30,27%	0,00%	0,00%	7 443 232,00	7 251 032,00
	407	Transferencias y Donaciones	320 000,00	26 666,67	85 700,00	0,00	0,00	321,38%	0,00%	0,00%	320 000,00	234 300,00
	408	Otros Gastos	3 385 917,00	282 159,75	81 512,77	81 512,77	81 512,77	28,89%	28,89%	28,89%	3 232 956,45	3 151 443,68
	411	Disminución de pasivos	345 446,00	28 787,17	0,00	0,00	0,00	0,00%	0,00%	0,00%	345 446,00	345 446,00
		TOTALES	51 981 660,00	4 331 805,00	2 021 452,51	1 858 442,61	1 838 516,61				47 469 423,01	45 447 970,50



EJECUCION FINANCIERA MENSUAL DEL PRESUPUESTO DE GASTOS (En Bolívares Fuertes)												
CODIGO DEL ENTE: A1537 DENOMINACIÓN: PUERTOS DEL ALBA, S.A. ÓRGANO DE ADSCRIPCIÓN: MINISTERIO DEL PODER POPULAR PARA TRANSPORTE ACUÁTICO Y AEREO UNIDAD EJECUTORA O RESPONSABLE: DIRECCION DE TALENTO HUMANO Y ADMINISTRACIÓN MES: Abril FECHA 31/12/2014												
(2)	PARTIDA	DENOMINACIÓN (3)	PRESUPUESTO ANUAL (4)	PROGRAMADO (5)	(6) EJECUTADO			% COMPROMETIDO (7)	% CAUSADO (8)	% PAGADO (9)	(10) DISPONIBILIDAD PRESUPUESTARIA	
					COMPROMISO	CAUSADO	PAGADO				MES ANTERIOR	A LA FECHA
	401	Gastos del personal	17 266 285,00	1 438 857,08	829 797,41	1 075 410,62	1 066 209,77	57,67%	74,74%	74,10%	14 864 176,72	14 034 379,31
	402	Materiales, suministros y mercancías	9 172 265,00	764 355,42	205 405,66	320 194,06	320 194,06	26,87%	41,89%	41,89%	8 456 177,29	8 250 771,63
	403	Servicios No Personales	13 872 915,00	1 156 076,25	571 732,76	819 040,70	820 516,70	49,45%	70,85%	70,97%	11 145 394,81	10 573 662,05
	404	Activos Reales	7 618 832,00	634 902,67	9 455,00	201 655,00	201 655,00	1,49%	31,76%	31,76%	7 251 032,00	7 314 577,00
	407	Transferencias y Donaciones	3 320 000,00	26 666,67	6 118,17	91 818,17	91 818,17	22,94%	344,32%	344,32%	224 300,00	228 181,83
	408	Otros Gastos	3 385 917,00	282 159,75	81 670,36	81 670,36	81 670,35	28,94%	28,94%	28,94%	3 151 443,68	3 069 773,32
	411	Disminución de pasivos	345 446,00	28 787,17	0,00	0,00	0,00	0,00%	0,00%	0,00%	345 446,00	345 446,00
		TOTALES	51 981 660,00	4 331 805,00	1 704 179,36	2 589 788,91	2 582 064,05				45 447 970,50	43 743 791,14
(11)												



EJECUCION FINANCIERA MENSUAL DEL PRESUPUESTO DE GASTOS (En Bolivares Fuertes)												
CODIGO DEL ENTE: A1537 DENOMINACIÓN: PUERTOS DEL ALBA, S.A. ÓRGANO DE ADSCRIPCIÓN: MINISTERIO DEL PODER POPULAR PARA TRANSPORTE ACUÁTICO Y AÉREO UNIDAD EJECUTORA O RESPONSABLE: DIRECCIÓN DE TALENTO HUMANO Y ADMINISTRACIÓN MES: Mayo FECHA 31/12/2014												
(2)	PARTIDA	DENOMINACIÓN (3)	PRESUPUESTO ANUAL (4)	PROGRAMADO (5)	(6) EJECUTADO			% COMPROMETIDO (7)	% CAUSADO (8)	% PAGADO (9)	(10) DISPONIBILIDAD PRESUPUESTARIA	
					COMPROMISO	CAUSADO	PAGADO				MES ANTERIOR	A LA FECHA
	401	Gastos del personal	17.266.285,00	1.438.857,08	2.390.463,77	2.396.037,15	2.396.037,15	166,14%	166,52%	166,52%	14.034.379,31	11.643.915,54
	402	Materiales, suministros y mercancías	9.172.285,00	764.355,42	514.766,43	115.018,03	115.018,03	67,35%	15,05%	15,05%	8.250.771,63	7.736.005,20
	403	Servicios No Personales	13.872.915,00	1.156.076,25	591.132,90	562.072,46	539.279,18	51,13%	48,62%	46,65%	10.573.662,05	9.982.529,15
	404	Activos Reales	7.618.832,00	634.902,67	253.789,02	0,00	0,00	39,97%	0,00%	0,00%	7.241.577,00	6.967.787,98
	407	Transferencias y Donaciones	320.000,00	26.666,67	0,00	0,00	0,00	0,00%	0,00%	0,00%	228.181,83	228.181,83
	408	Otros Gastos	3.385.917,00	282.159,75	81.670,36	81.670,36	81.670,36	28,94%	28,94%	28,94%	3.069.773,32	2.968.102,96
	411	Disminución de pasivos	345.446,00	28.787,17	0,00	0,00	0,00	0,00%	0,00%	0,00%	345.446,00	345.446,00
(11)		TOTALES	51.981.660,00	4.331.805,00	3.831.822,48	3.154.798,00	3.132.004,72				43.743.791,14	39.911.968,66



EJECUCION FINANCIERA MENSUAL DEL PRESUPUESTO DE GASTOS (En Bolívares Fuertes)												
(1) CODIGO DEL ENTE: A1537 DENOMINACIÓN: PUERTOS DEL ALBA, S.A. ÓRGANO DE ADSCRIPCIÓN: MINISTERIO DEL PODER POPULAR PARA TRANSPORTE ACUÁTICO Y AEREO UNIDAD EJECUTORA O RESPONSABLE: DIRECCION DE TALENTO HUMANO Y ADMINISTRACIÓN MES: Junio			FECHA 31/12/2014									
(2)	PARTIDA	DENOMINACIÓN (3)	PRESUPUESTO ANUAL (4)	PROGRAMADO (5)	(6) EJECUTADO			% COMPROMETIDO (7)	% CAUSADO (8)	% PAGADO (9)	(10) DISPONIBILIDAD PRESUPUESTARIA	
					COMPROMISO	CAUSADO	PAGADO				MES ANTERIOR	A LA FECHA
	401	Gastos del personal	17 266 285,00	1 438 857,08	1 394 139,17	1 329 307,91	1 356 958,76	96,89%	92,39%	94,31%	11 643 915,54	10 249 776,37
	402	Materiales, suministros y mercancías	9 172 265,00	764 355,42	116 459,50	143 092,15	143 092,15	15,24%	18,72%	18,72%	7 736 005,20	7 619 545,70
	403	Servicios No Personales	13 872 915,00	1 156 076,25	352 063,19	383 747,04	406 540,32	30,45%	33,19%	35,17%	9 962 529,15	9 630 465,96
	404	Activos Reales	7 618 832,00	634 902,67	0,00	0,00	0,00	0,00%	0,00%	0,00%	6 987 787,98	6 987 787,98
	407	Transferencias y Donaciones	320 000,00	26 666,67	33 431,00	33 431,00	33 431,00	125,37%	125,37%	125,37%	228 181,83	194 750,83
	408	Otros Gastos	3 385 917,00	282 159,75	81 670,36	81 670,36	81 670,36	28,94%	28,94%	28,94%	2 988 102,96	2 905 432,60
	411	Disminución de pasivos	345 446,00	28 787,17	0,00	0,00	0,00	0,00%	0,00%	0,00%	345 446,00	345 446,00
(11)	TOTALES		51 981 660,00	4 331 805,00	1 977 763,22	1 971 248,46	2 021 692,59				39 911 968,66	37 934 205,44



EJECUCION FINANCIERA MENSUAL DEL PRESUPUESTO DE GASTOS (En Bolívares Fuertes)												
CODIGO DEL ENTE: A1537 DENOMINACIÓN: PUERTOS DEL ALBA, S.A. ÓRGANO DE ADSCRIPCIÓN: MINISTERIO DEL PODER POPULAR PARA TRANSPORTE ACUÁTICO Y AÉREO UNIDAD EJECUTORA O RESPONSABLE: DIRECCION DE TALENTO HUMANO Y ADMINISTRACIÓN MES: Julio FECHA: 31/12/2014												
(2)	PARTIDA	DENOMINACIÓN (3)	PRESUPUESTO ANUAL (4)	PROGRAMADO (5)	(6) EJECUTADO			% COMPROMETIDO (7)	% CAUSADO (8)	% PAGADO (9)	(10) DISPONIBILIDAD PRESUPUESTARIA	
					COMPROMISO	CAUSADO	PAGADO				MES ANTERIOR	A LA FECHA
	401	Gastos del personal (*)	25 064 058.00	2 738 485.92	1 139 593.12	1 197 690.74	1 197 690.74	41.61%	43.74%	43.74%	10 249 776.37	16 907 956.25
	402	Materiales, suministros y mercancías	9 172 285.00	764 355.42	216 244.43	77 392.78	77 392.78	28.23%	10.13%	10.13%	7 619 545.70	7 403 301.27
	403	Servicios No Personales	13 872 915.00	1 156 075.25	561 188.47	844 622.03	844 622.03	48.54%	73.06%	73.06%	9 630 465.96	9 069 276.49
	404	Archivos Reales	7 618 832.00	634 902.67	123 151.52	38 911.52	38 911.52	16.35%	6.13%	6.13%	6 987 750.83	6 884 019.83
	407	Transferencias y Donaciones	320 000.00	26 666.67	3 731.00	3 731.00	3 731.00	13.99%	13.99%	13.99%	194 750.83	191 019.83
	408	Otros Gastos	3 385 917.00	282 159.75	82 318.89	82 318.89	82 318.89	29.17%	29.17%	29.17%	2 906 432.60	2 824 113.71
	411	Disminución de pasivos	345 446.00	28 787.17	0.00	0.00	0.00	0.00%	0.00%	0.00%	345 446.00	345 446.00
(11)		TOTALES	59 779 433.00	5 631 433.83	2 126 227.43	2 244 666.96	2 244 666.96				37 934 205.44	43 605 751.01

(*) NOTA: DURANTE EL MES DE JULIO SE PRESENTO UN REFORMULADO ANTE EL MINISTERIO POR UN MONTO DE Bs. 7.797.773,00 CON LA FINALIDAD DE FORTALECER LA PARTIDAS 401 GASTOS DEL PERSONAL, POR TAL MOTIVO SE OBSERVA UN INCREMENTO EN EL PRESUPUESTO Y EN LA DISPONIBILIDAD.



EJECUCION FINANCIERA MENSUAL DEL PRESUPUESTO DE GASTOS (En Bolivares Fuertes)												
(1) CODIGO DEL ENTE: A1537 DENOMINACIÓN: PUERTOS DEL ALBA, S.A. ÓRGANO DE ADSCRIPCIÓN: MINISTERIO DEL PODER POPULAR PARA TRANSPORTE ACUATICO Y AEREO UNIDAD EJECUTORA O RESPONSABLE: DIRECCION DE TALENTO HUMANO Y ADMINISTRACIÓN MES: Agosto			FECHA 31/12/2014									
(2)	PARTIDA	DENOMINACIÓN (3)	PRESUPUESTO ANUAL (4)	PROGRAMADO (5)	(6) EJECUTADO			% COMPROMETIDO (7)	% CAUSADO (8)	% PAGADO (9)	(10) DISPONIBILIDAD PRESUPUESTARIA	
					COMPROMISO	CAUSADO	PAGADO				MES ANTERIOR	A LA FECHA
(1)	401	Gastos del personal	25.064.058,00	2.738.485,92	2.168.006,18	2.164.133,51	2.159.773,51	79,17%	79,03%	78,87%	16.907.956,25	14.739.950,07
	402	Materiales, suministros y mercancías	9.172.265,00	764.355,42	69.683,79	165.268,79	165.268,79	9,12%	21,62%	21,62%	7.403.301,27	7.333.617,48
	403	Servicios No Personales	13.872.915,00	1.156.076,25	687.373,20	496.717,37	496.368,57	59,46%	42,97%	42,94%	9.069.277,49	8.381.904,29
	404	Activos Reales	7.618.832,00	634.902,67	63.840,00	92.280,00	92.280,00	10,06%	14,53%	14,53%	6.864.636,46	6.800.796,46
	407	Transferencias y Donaciones	3.320.000,00	26.666,67	0,00	0,00	0,00	0,00%	0,00%	0,00%	191.019,83	191.019,83
	408	Otros Gastos	3.385.917,00	282.159,75	84.073,89	84.073,89	84.073,89	29,80%	29,80%	29,80%	2.824.113,71	2.740.039,82
	411	Disminución de pasivos	345.446,00	28.787,17	0,00	0,00	0,00	0,00%	0,00%	0,00%	345.446,00	345.446,00
		TOTALES	59.779.433,00	5.631.433,83	3.072.977,06	3.002.463,56	2.997.754,76				43.605.751,01	40.532.773,95



EJECUCION FINANCIERA MENSUAL DEL PRESUPUESTO DE GASTOS (En Bolivares Fuertes)												
CODIGO DEL ENTE: A1537 DENOMINACIÓN: PUERTOS DEL ALBA, S.A. ÓRGANO DE ADSCRIPCIÓN: MINISTERIO DEL PODER POPULAR PARA TRANSPORTE ACUÁTICO Y AEREO UNIDAD EJECUTORA O RESPONSABLE: DIRECCION DE TALENTO HUMANO Y ADMINISTRACIÓN MES: Septiembre FECHA 31/12/2014												
(2)	PARTIDA	DENOMINACIÓN (3)	PRESUPUESTO ANUAL (4)	PROGRAMADO (5)	(6) EJECUTADO			% COMPROMETIDO (7)	% CAUSADO (8)	% PAGADO (9)	(10) DISPONIBILIDAD PRESUPUESTARIA	
					COMPROMISO	CAUSADO	PAGADO				MES ANTERIOR	A LA FECHA
	401	Gastos del personal	25.064.058,00	2.738.485,92	2.490.158,66	2.468.914,03	2.473.274,03	90,93%	90,16%	90,32%	14.739.950,07	12.249.791,41
	402	Materiales, suministros y mercancías	9.172.265,00	764.355,42	574.246,67	144.156,04	144.156,04	75,13%	18,86%	18,86%	7.333.617,48	6.759.370,81
	403	Servicios No Personales	13.872.915,00	1.156.076,25	1.014.191,40	876.845,24	860.622,04	87,73%	75,85%	74,44%	8.381.904,29	7.367.712,89
	404	Activos Reales	7.618.832,00	634.902,67	0,00	0,00	0,00	0,00%	0,00%	0,00%	6.800.796,46	6.800.796,46
	407	Transferencias y Donaciones	320.000,00	28.666,67	0,00	0,00	0,00	0,00%	0,00%	0,00%	191.019,63	191.019,63
	408	Otros Gastos	3.385.917,00	282.159,75	78.261,81	78.261,81	78.261,81	27,74%	27,74%	27,74%	2.740.039,62	2.661.778,01
	411	Disminución de pasivos	345.446,00	28.787,17	0,00	0,00	0,00	0,00%	0,00%	0,00%	345.446,00	345.446,00
		TOTALES	59.779.433,00	5.631.433,83	4.156.858,54	3.568.181,12	3.556.313,92				40.532.773,95	36.375.915,41



EJECUCION FINANCIERA MENSUAL DEL PRESUPUESTO DE GASTOS (En Bolívares Fuertes)												
CODIGO DEL ENTE: A1537 DENOMINACIÓN: PUERTOS DEL ALBA, S.A. ÓRGANO DE ADSCRIPCIÓN: MINISTERIO DEL PODER POPULAR PARA TRANSPORTE ACUÁTICO Y AEREO UNIDAD EJECUTORA O RESPONSABLE: DIRECCIÓN DE TALENTO HUMANO Y ADMINISTRACIÓN MES: Octubre FECHA 31/12/2014												
(2)	PARTIDA	DENOMINACIÓN (3)	PRESUPUESTO ANUAL (4)	PROGRAMADO (5)	(6) EJECUTADO			% COMPROMETIDO (7)	% CAUSADO (8)	% PAGADO (9)	(10) DISPONIBILIDAD PRESUPUESTARIA	
					COMPROMISO	CAUSADO	PAGADO				MES ANTERIOR	A LA FECHA
	401	Gastos del personal	25 064 058.00	2 738 485.92	2 345 121.32	2 241 326.98	2 239 997.69	85.64%	81.85%	81.80%	12 249 791.41	9 904 670.09
	402	Materiales, suministros y mercancías	9 172 265.00	764 355.42	291 538.33	565 813.03	565 813.03	36.14%	74.02%	74.02%	6 769 370.81	6 467 832.48
	403	Servicios No Personales	13 872 915.00	1 156 076.25	634 898.35	943 952.87	901 248.87	54.92%	81.65%	77.96%	7 367 712.89	6 732 814.54
	404	Activos Reales	7 618 832.00	634 902.67	0.00	55 800.00	55 800.00	0.00%	8.79%	8.79%	6 800 796.46	6 800 796.46
	407	Transferencias y Donaciones	320 000.00	26 666.67	0.00	0.00	0.00	0.00%	0.00%	0.00%	191 019.83	191 019.83
	408	Otros Gastos	3 385 917.00	282 159.75	79 811.79	79 811.79	79 811.79	28.29%	28.29%	28.29%	2 661 778.01	2 581 966.22
	411	Disminución de pasivos	345 446.00	28 787.17	0.00	0.00	0.00	0.00%	0.00%	0.00%	345 446.00	345 446.00
(11)	TOTALES		59 779 433.00	5 631 433.83	3 351 369.79	3 886 704.67	3 842 671.38				36 375 915.41	33 024 545.62



EJECUCION FINANCIERA MENSUAL DEL PRESUPUESTO DE GASTOS (En Bolívares Fuertes)												
CODIGO DEL ENTE: A1537 DENOMINACIÓN: PUERTOS DEL ALBA, S.A. ÓRGANO DE ADSCRIPCIÓN: MINISTERIO DEL PODER POPULAR PARA TRANSPORTE ACUÁTICO Y AÉREO UNIDAD EJECUTORA O RESPONSABLE: DIRECCION DE TALENTO HUMANO Y ADMINISTRACIÓN MES: Noviembre FECHA 31/12/2014												
(2)	PARTIDA	DENOMINACIÓN (3)	PRESUPUESTO ANUAL (4)	PROGRAMADO (5)	(6) EJECUTADO			% COMPROMETIDO (7)	% CAUSADO (8)	% PAGADO (9)	(10) DISPONIBILIDAD PRESUPUESTARIA	
					COMPROMISO	CAUSADO	PAGADO				MES ANTERIOR	A LA FECHA
	401	Gastos del personal	25.064.058,00	2.738.485,92	4.756.961,00	3.297.753,35	3.297.310,25	173,71%	120,42%	120,41%	9.904.670,09	5.147.709,09
	402	Materiales, suministros y mercancías	9.172.285,00	764.355,42	115.181,36	621.450,46	621.450,46	15,07%	81,30%	81,30%	6.467.832,48	6.352.651,12
	403	Servicios No Personales	13.872.915,00	1.156.076,25	558.105,65	692.947,44	708.179,44	48,28%	59,94%	61,26%	6.732.814,54	6.174.708,89
	404	Activos Reales	7.618.832,00	634.902,67	0,00	0,00	0,00	0,00%	0,00%	0,00%	6.800.796,46	6.800.796,46
	407	Transferencias y Donaciones	320.000,00	26.666,67	0,00	0,00	0,00	0,00%	0,00%	0,00%	191.019,83	191.019,83
	408	Otros Gastos	3.385.917,00	282.159,75	79.811,79	79.811,79	79.811,79	28,29%	28,29%	28,29%	2.581.966,22	2.502.154,43
	411	Disminución de pasivos	345.446,00	28.787,17	0,00	0,00	0,00	0,00%	0,00%	0,00%	345.446,00	345.446,00
(1)		TOTALES	59.779.433,00	5.631.433,83	5.510.059,80	4.691.963,04	4.706.751,94				33.024.545,62	27.514.485,82



EJECUCION FINANCIERA MENSUAL DEL PRESUPUESTO DE GASTOS (En Bolívares Fuertes)												
CODIGO DEL ENTE: A1537			FECHA 31/12/2014									
DENOMINACIÓN: PUERTOS DEL ALBA, S.A.												
ÓRGANO DE ADSCRIPCIÓN: MINISTERIO DEL PODER POPULAR PARA TRANSPORTE ACUATICO Y AEREO												
UNIDAD EJECUTORA O RESPONSABLE: DIRECCION DE TALENTO HUMANO Y ADMINISTRACIÓN												
MES: Diciembre												
(2)	PARTIDA	DENOMINACIÓN (3)	PRESUPUESTO ANUAL (4)	PROGRAMADO (5)	(6) EJECUTADO			% COMPROMETIDO (7)	% CAUSADO (8)	% PAGADO (9)	(10) DISPONIBILIDAD PRESUPUESTARIA	
					COMPROMISO	CAUSADO	PAGADO				MES ANTERIOR	A LA FECHA
	401	Gastos del personal	25.064.058,00	2.738.485,92	3.567.642,96	5.110.836,96	4.921.783,46	130,28%	186,63%	179,73%	5.147.709,09	1.580.066,13
	402	Materiales, suministros y mercancías	9.172.265,00	764.355,42	1.173.743,75	1.268.963,22	1.268.963,22	153,56%	166,02%	166,02%	6.352.651,12	5.178.907,37
	403	Servicios No Personales	13.872.915,00	1.156.076,25	932.276,09	1.034.852,69	1.076.223,65	80,64%	89,51%	93,09%	6.174.708,89	5.242.432,80
	404	Activos Reales	7.618.832,00	634.902,67	84.664,16	84.664,16	84.664,16	13,33%	13,33%	13,33%	6.800.796,46	6.716.132,30
	407	Transferencias y Donaciones	320.000,00	26.666,67	0,00	0,00	0,00	0,00%	0,00%	0,00%	191.019,83	191.019,83
	408	Otros Gastos	3.385.917,00	282.159,75	0,00	0,00	0,00	0,00%	0,00%	0,00%	2.502.154,43	2.502.154,43
	411	Disminución de pasivos	345.446,00	28.787,17	44.520,00	44.520,00	44.520,00	154,65%	154,65%	154,65%	345.446,00	300.926,00
	TOTAL ES		59.779.433,00	5.631.433,83	5.802.846,96	7.543.837,03	7.396.154,49				27.514.485,82	21.711.638,86



EJECCION FINANCIERA DEL PRESUPUESTO DE GASTOS DEL ENTE (En Bolívars Fuertes) FECHA 31/12/2014 CODIGO DEL ENTE: A1537 DENOMINACIÓN: PUERTOS DEL ALBA, S.A. ORGANISMO DE ATRIBUCIÓN: MINISTERIO DEL PODER POPULAR PARA TRANSPORTE ACUÁTICO Y AÉREO PROYECTO O ACCIÓN CENTRALIZADA: DIRECCIÓN DEL GASTO DE LOS TRABAJADORES Y TRABAJADORAS Y GESTION ADMINISTRATIVA Y PROYECTOS UNIDAD EJECUTORA O RESPONSABLE: DIRECCIÓN DE TALENTO HUMANO Y ADMINISTRACIÓN									
(2) PARTIDA	(3) DENOMINACIÓN	(4) PRESUPUESTO ANUAL	(5) PROGRAMADO	(6) EJECUTADO			(7) % COMPROMETIDO	(8) % CAUSADO	(9) % PAGADO
				COMPROMISO	CAUSADO	PAGADO			
401 Gastos del personal		25.064.058,00	25.064.058,00	23.483.991,87	23.260.792,86	23.069.966,97	93,70%	92,81%	92,04%
402 Materiales, suministros y mercancías		9.172.265,00	9.172.265,00	3.993.357,63	3.969.626,27	3.969.626,27	43,54%	43,28%	43,28%
403 Servicios No Personales		13.872.915,00	13.872.915,00	8.630.482,20	8.479.623,33	8.476.946,29	62,21%	61,12%	61,10%
404 Activos Reales		7.618.832,00	7.618.832,00	902.699,70	902.699,70	902.699,70	11,85%	11,85%	11,85%
407 Transferencias y Donaciones		320.000,00	320.000,00	128.980,17	128.980,17	128.980,17	40,31%	40,31%	40,31%
408 Otros Gastos		3.385.917,00	3.385.917,00	883.762,57	883.762,57	883.762,57	26,10%	26,10%	26,10%
411 Disminución de pasivos		345.446,00	345.446,00	44.520,00	44.520,00	44.520,00	12,89%	12,89%	12,89%
(10) TOTALES		59.779.433,00	59.779.433,00	38.067.794,14	37.670.004,90	37.476.501,97			



EJECUCION FINANCIERA DE LOS PROYECTOS DEL ENTE (En Bolívars Fuertes)										
CODIGO DEL ENTE: A1537 DENOMINACIÓN: PUERTOS DEL ALBA, S.A. ÓRGANO DE ADSCRIPCIÓN: MINISTERIO DEL PODER POPULAR PARA TRANSPORTE ACUÁTICO Y AÉREO PROYECTO O ACCIÓN CENTRALIZADA: Control y fiscalización de la obra en la construcción de la nueva terminal de contenedores Puerto La Guaira UNIDAD EJECUTORA O RESPONSABLE: DIRECCIÓN DE TALENTO HUMANO Y ADMINISTRACIÓN										
FECHA 31/12/2014										
(2)	PARTIDA	DENOMINACIÓN (3)	PRESUPUESTO ANUAL (4)	PROGRAMADO (5)	(6) EJECUTADO			% COMPROMETIDO (7)	% CAUSADO (8)	% PAGADO (9)
					COMPROMISO	CAUSADO	PAGADO			
	401	Gastos del personal (*)	1.725.733,00	2.681.417,00	3.317.752,43	3.287.691,73	3.278.229,12	123,73%	122,61%	122,26%
	402	Materiales, suministros y mercancías	2.407.601,00	2.407.601,00	499.972,51	499.972,51	496.972,51	20,77%	20,77%	20,72%
	403	Servicios No Personales	2.426.560,00	2.426.560,00	1.428.675,56	1.427.408,55	1.424.776,55	58,88%	58,82%	58,72%
	404	Activos Reales	1.372.160,00	1.372.160,00	235.884,17	235.884,17	235.884,17	17,19%	17,19%	17,19%
	408	Otros Gastos	696.616,00	696.616,00	432.434,44	432.434,44	432.434,44	62,08%	62,08%	62,08%
(10)	TOTALES		8.628.670,00	9.584.354,00	5.914.719,11	5.883.391,40	5.870.196,79			



EJECUCION FINANCIERA DE LOS PROYECTOS DEL ENTE (En Bolívares Fuertes)										
CODIGO DEL ENTE: A1537						FECHA				
DENOMINACIÓN: PUERTOS DEL ALBA, S.A.						31/12/2014				
ÓRGANO DE ADSCRIPCIÓN: MINISTERIO DEL PODER POPULAR PARA TRANSPORTE ACUATICO Y AÉREO										
PROYECTO O ACCIÓN CENTRALIZADA: Control y fiscalización del proyecto de ingeniería procura y construcción de las obras civiles del nuevo terminal de contenedores de Puerto Cabello										
UNIDAD EJECUTORA O RESPONSABLE: DIRECCIÓN DE TALENTO HUMANO Y ADMINISTRACIÓN										
(2)	PARTIDA	DENOMINACIÓN (3)	PRESUPUESTO ANUAL (4)	PROGRAMADO (5)	(6) EJECUTADO			% COMPROMETIDO (7)	% CAUSADO (8)	% PAGADO (9)
					COMPROMISO	CAUSADO	PAGADO			
	401	Gastos del personal (*)	5,217,379.00	5,712,850.00	4,019,131.66	3,974,078.82	3,957,889.66	70.35%	69.56%	69.28%
	402	Materiales, suministros y mercancías	5,207,000.00	5,207,000.00	2,407,483.72	2,390,072.99	2,390,072.99	46.24%	45.90%	45.90%
	403	Servicios No Personales	7,826,068.00	7,826,068.00	5,046,532.84	4,977,800.83	4,975,874.83	64.48%	63.61%	63.58%
	404	Activos Reales	5,227,756.00	5,227,756.00	127,131.51	127,131.51	127,131.51	2.43%	2.43%	2.43%
	408	Otros Gastos	2,608,689.00	2,608,689.00	433,045.15	433,045.15	433,045.15	16.60%	16.60%	16.60%
(10)	TOTALES		26,086,892.00	26,582,363.00	12,033,324.88	11,902,129.30	11,884,014.14			



PUERTOS DEL ALBA, S.A. BALANCE GENERAL PARA LOS AÑOS TERMINADOS AL 31/12/2014 Y 31/12/2013 (EXPRESADO EN BOLIVARES FUERTES)			
	2014	2013	DIFERENCIAS
ACTIVO	71.806.575,98	53.287.664,81	18.518.911,17
<u>ACTIVO CIRCULANTE</u>	66.264.806,74	47.347.048,88	18.917.757,86
- Activo Disponible	12.427.280,50	7.797.773,76	4.629.506,74
Caja	42.634,00	0,00	42.634,00
Bancos Públicos	12.384.646,50	7.797.773,76	4.586.872,74
- Activo Exigible	33.366.934,30	30.752.966,25	2.613.968,05
Cuentas Comerciales por Cobrar a Corto plazo	33.366.934,30	30.752.966,25	2.613.968,05
Menos Previsión para Cuentas Incobrables	0,00	0,00	0,00
Cuentas a Cobrar - Comerciales Netas	33.366.934,30	30.752.966,25	2.613.968,05
Otros gastos pagados por anticipado	15.641.575,20	7.204.676,10	8.436.899,10
Otros Activos Circulantes	4.829.016,74	1.591.632,77	3.237.383,97
<u>ACTIVO NO CIRCULANTE</u>	5.541.769,24	5.940.615,93	-398.846,69
- Propiedad Planta y Equipo	5.536.163,24	7.075.480,45	-1.539.317,21
Menos: Depreciación y Amortización Acumulada	1.839.503,41	1.137.200,12	702.303,29
- Propiedad Planta y Equipo Neto	3.696.659,83	5.938.280,33	-2.241.620,50
- Activos Intangibles	5.606,00	5.606,00	0,00
Menos: Depreciación y Amortización Acumulada	4.555,20	3.270,40	1.284,80
- Activos Intangibles Neto	1.050,80	2.335,60	-1.284,80
PASIVO	31.251.159,37	16.124.209,48	15.126.949,89
<u>PASIVO CIRCULANTE</u>			
- Cuentas a Pagar a Corto Plazo	30.293.796,35	15.138.560,80	15.155.235,55
- Aportes Patronales por Pagar	74.109,03	44.957,09	29.151,94
- Retenciones Laborales por Pagar	108.586,58	84.365,46	24.221,12
- Otros Pasivos Circulantes	774.667,41	856.326,13	-81.658,72
PATRIMONIO	40.555.416,61	37.163.455,33	3.391.961,28
<u>CAPITAL SOCIAL</u>	13.000.000,00	8.200.000,00	4.800.000,00
<u>SUPERAVIT NO DISTRIBUIDO - DEFICIT ACUMULADO</u>			
- Resultado Acumulados de Ejercicios Anteriores	945.066,73	965.707,30	-20.640,57
- Resultado del Ejercicio	26.610.349,88	27.997.748,03	-1.387.398,15
PASIVO + PATRIMONIO	71.806.575,98	53.287.664,81	18.518.911,17



PUERTOS DEL ALBA, S.A.

ESTADO DE RESULTADOS

PARA LOS AÑOS TERMINADOS AL 31/12/2014 Y 31/12/2013

(EXPRESADO EN BOLÍVARES FUERTES)

	2014	2013	DIFERENCIAS
1. Ingresos Corrientes	62.437.745,73	50.704.539,50	11.733.206,23
<u>b. Ingresos por Actividades Propias</u>			
- Venta Brutas de Servicios	61.537.917,07	50.700.764,22	10.837.152,85
<u>c. Otros Ingresos Corrientes</u>			
Otros ingresos de la propiedad	899.828,66	3.775,28	896.053,38
2. Gastos Corrientes	35.827.395,85	22.706.791,47	13.120.604,38
<u>a. Gastos de Consumo</u>			
- Gastos de Personal	23.256.518,93	10.366.041,22	12.890.477,71
- Materiales, Suministros y Mercancías	3.969.626,27	2.408.530,19	
- Servicios no Personales	7.419.957,81	8.390.143,54	-970.185,73
Depreciación	883.762,57	816.716,52	67.046,05
Pérdidas Ajenas a la Operación	168.550,10	0,00	168.550,10
<u>b. Otros Gastos Corrientes</u>			
- Transferencias y Donaciones	128.980,17	725.360,00	-596.379,83
3. Resultado del Ejercicio (3 = 1 - 2)	26.610.349,88	27.997.748,03	-1.387.398,15



PUERTOS DEL ALBA, S.A.

ESTADO DE MOVIMIENTO DE LAS CUENTAS DE PATRIMONIO

Al 31 de diciembre del 2014 - 2013

(En Bolívars Fuertes)

	<u>Resultados acumulados</u>	<u>Total Patrimonio</u>
SALDO al 31 de diciembre de 2013	28.963.455,33	37.163.456,00
	<hr/> 28.963.455,33	<hr/> 37.163.456,00
Resultado del período	27.555.416,61	3.391.961,00
SALDO al 31 de diciembre de 2014	<hr/> 56.518.871,94	<hr/> 40.555.417,00



PUERTOS DEL ALBA, S.A.
ESTADO DE FLUJO DE EFECTIVO
PARA EL AÑO TERMINADO AL
(EXPRESADO EN BOLIVARES FUERTES)

	2014	2013
Flujo de Efectivo Proveniente de Actividades Operativas:		
Utilidad antes de impuesto del Ejercicio	26.610.349,88	27.997.748,00
Ajustes para conciliar la Utilidad y el Efectivo Neto		
Provisto por Actividades Operativas:		
Amortizacion de Prepagados y provision		
Depreciacion	883.762,57	816.716,00
Cambios Netos en Operaciones de Activos y Pasivos:		
(Aumento) Disminuciones de Cuentas por Cobrar a Clientes	(2.613.968,05)	(7.447.841,00)
(Aumento) Disminuciones Seguros Pagados por Anticipado	(8.436.899,10)	(637.711,00)
(Aumento) Disminuciones Impuesto Retenido	-	(5.406.130,00)
(Aumento) Disminuciones Otros Activos	(3.237.383,97)	(5.967.554,00)
(Aumento) Disminuciones Cuentas por Pagar Comerciales	(13.783.760,73)	12.571.264,00
(Aumento) Disminuciones Anticipo Recibido de Clientes	81.658,72	(9.916.647,00)
(Aumento) Disminuciones Gastos Acumulados por Pagar	(53.373,06)	(1.663.084,00)
Efectivo Neto Provisto (Aplicado) por Actividades Operativas	(549.613,74)	10.346.761,00
Flujo de Efectivo Provenientes de Actividades de Inversion		
Adquisicion de Activos Fijos	(2.423.080,00)	(3.173.335,00)
Efectivo Neto Usado en Actividades de Inversion	(2.423.080,00)	(3.173.335,00)
Flujo de Efectivo Proveniente de Actividades de Financieras		
Decreto de Dividendos	23.197.748,00	14.954.323,00
Efectivo Neto Provisto por Actividades Financieras	23.197.748,00	14.954.323,00
(Disminución) Aumento Neto en Efectivo y Equivalentes de Efectivo	20.225.054,26	22.127.749,00
Efectivo y Equivalente de Efectivo al Inicio del Ejercicio	7.797.774,00	14.329.975,00
Efectivo y Equivalente de Efectivo al Cierre del Ejercicio	12.427.280,50	7.797.774,00



INSTITUTO NACIONAL DE AERONÁUTICA CIVIL

EXPOSICIÓN DE MOTIVOS DE LA CUENTA

Los Estados Financieros presentados son reales al 31/10/2014 y se estimaron los meses de noviembre y diciembre de 2014, en virtud que a la fecha no se ha efectuado el cierre económico fiscal del presente año.

ACTIVO:

Activo Disponible: Presenta una disminución con respecto al año 2014 de ciento diecisiete millones quinientos setenta y cuatro mil seiscientos cincuenta y un bolívares con cero céntimos (Bs. 117.574.651,00), generados por los desembolsos para el pago de proveedores y gastos del personal del Instituto.

Activo Exigible: Muestra un incremento en relación al año 2014 de ciento diecinueve millones quinientos veintidós mil cuatrocientos sesenta y dos bolívares con cero céntimos (Bs. 119.521.462,00), debido al ajuste en moneda extranjera a la facturación de las operaciones por los Servicios de Control y Apoyo a la Navegación Aérea.

Activo No Circulante: Existe un incremento con respecto al año 2014 de ciento diecinueve millones ochenta y un mil novecientos sesenta y cuatro bolívares con cero céntimos (Bs. 119.081.964,00), debido a las mejoras mayores en la infraestructura y adquisición de repuestos de equipos de control de tráfico aéreo y aeronaves.

PASIVO:

Pasivo Circulante: Se evidencia una disminución en relación al año 2014 de treinta y nueve millones treinta y nueve mil quinientos diez bolívares con cero céntimos (Bs. 39.039.510,00), ya que en Instituto ha venido cancelando las obligaciones laborales contraídas y las deudas pendientes a proveedores.

INGRESOS:

Transferencias y Donaciones Corrientes: Muestra una disminución de treinta y nueve millones setecientos catorce mil ochocientos setenta y siete bolívares con cero céntimos (Bs. 39.714.877,00), correspondiente a las transferencias recibidas de la República.

Ingresos por actividades propias: Se evidencia un incremento de cuatrocientos treinta y un millones ochocientos veinticuatro mil ciento ochenta y cinco bolívares con cero céntimos (Bs. 431.824.185,00), generados por el ajuste en moneda

extrajera a la facturación de las operaciones por los Servicios de Control y Apoyo a la Navegación Aérea y el cobro del 1% sobre el boleto aéreo.

Otros ingresos diversos: En este rubro se evidencia un incremento de doscientos ochenta y dos millones seiscientos sesenta y cuatro mil novecientos treinta y ocho bolívares con cero céntimos (Bs. 282.664.938,00), debido a los ajustes por ganancia en operaciones cambiarias.

EGRESOS:

Hubo un incremento en los gastos de personal de quinientos siete millones doscientos cuarenta y cinco mil quinientos sesenta y nueve bolívares con cero céntimos (Bs. 507.245.569,00), generado por los nuevos ingresos de personal y el aumento e incorporación de primas al personal, pago de beneficios Buen Vivir, cancelación de pasivos laborales con el IVSS para el fortalecimiento del capital humano del Instituto. Con respecto a las partidas de Materiales, Suministro y Mercancía hubo una disminución de cuatro millones trescientos sesenta y seis mil ciento cincuenta y nueve bolívares con cero céntimos (Bs. 4.366.159,00) motivado a que quedaron pendiente la adquisición de materiales de oficina y repuestos menores ; en cuanto a Servicios No Personales hubo un incremento de ciento cincuenta y seis millones trescientos noventa y seis mil ochenta y seis bolívares con cero céntimos (Bs. 156.396.086,00); debido realización de actividades institucionales, aumento en el costo de los pasajes en las misiones nacionales e internacionales.


GIUSEPPE A. YOFFREDA Y.
Presidente de la Junta Interventora del INAC
Decreto N° 1.492 del 27-11-14
Publicado en Gaceta Oficial N° 40.550 del 27-11-14


REPUBLICA BOLIVARIANA DE VENEZUELA
PRESIDENCIA
INSTITUTO NACIONAL DE AERONAUTICA CIVIL

INFORMACIÓN MENSUAL DE INGRESOS
(En Bolívares Fuertes)

1. DENOMINACIÓN DEL ENTE: INSTITUTO NACIONAL DE AERONAUTICA CIVIL
 2. ORGANO/ENTE EMISOR DE LOS RECURSOS: OFICINA DE ADMINISTRACION Y FINANZAS
 3. PRESUPUESTO: 2014
 4. FUENTE DE FINANCIAMIENTO:

FECHA
 31 12 2014

5. MESES	6. MONTO				
	DEVENGADO	RECURSOS PROPIOS	TRANSFERENCIAS	OTROS INGRESOS	TOTAL
ENERO	110.810.971	103.129.532	733.805	14.895.157	118.758.494
FEBRERO	116.656.782	65.457.525	0	2.076.627	67.534.151
MARZO	164.000.943	82.373.704	0	50.066.702	132.440.406
ABRIL	125.938.093	126.154.503	0	-4.614.179	121.540.324
MAYO	201.968.314	132.714.865	0	80.129.321	212.844.186
JUNIO	130.430.796	52.940.862	10.500.000	6.589.246	70.030.108
JULIO	137.480.563	186.001.527	115.528	1.962.244	188.079.299
AGOSTO	140.538.345	124.759.234	0	5.556.289	130.315.523
SEPTIEMBRE	127.967.315	100.222.522	0	1.182.173	101.404.695
OCTUBRE	139.551.716	88.516.010	0	2.133.074	90.649.084
NOVIEMBRE	274.441.327	132.575.092	0	141.866.232	274.441.324
DICIEMBRE	133.722.040	131.667.380	0	2.054.660	133.722.040
7. TOTAL	1.803.507.206	1.326.512.755	11.349.333	303.897.546	1.641.759.634

7. FIRMAS AUTORIZADAS


 MAXIMO AUTORIDAD O DELEGADO


 JEFE DE LA UNIDAD ADMINISTRATIVA



INFORMACIÓN CONSOLIDADA DE INGRESOS

(En Bolívars Fuertes)

1. DENOMINACIÓN DEL ENTE: INSTITUTO NACIONAL DE AERONAUTICA CIVIL

2. ORGANIZANTE EMISOR DE LOS RECURSOS: OFICINA DE ADMINISTRACION Y FINANZAS

3. PRESUPUESTO: 2014

FECHA

31 12 14

4. FUENTES DE FINANCIAMIENTO	DEVENGADO	5. MONTO		
		RECURSOS PROPIOS	TRANSFERENCIAS	OTROS INGRESOS
RECURSOS PROPIOS	1.488.260.011	1.326.512.755		1.326.512.755
TRANSFERENCIAS	11.349.333		11.349.333	11.349.333
OTROS INGRESOS	303.897.862			303.897.546
6. TOTAL	1.803.507.206	1.326.512.755	11.349.333	303.897.546
				1.641.759.634

7. FIRMAS AUTORIZADAS

[Firma]

MAXIMA AUTORIDAD O DELEGADO

[Firma]

JEFE DE LA UNIDAD ADMINISTRATIVA



EJECUCION FINANCIERA MENSUAL DEL PRESUPUESTO DE GASTOS (En Bolívares Fuertes)												
FECHA												
_ _												

(11) INFORMACION CON FECHA DE CORTE 16/12/2014



[Handwritten signature]

EJECUCION FINANCIERA MENSUAL DEL PRESUPUESTO DE GASTOS AERONAUTICA CIVIL (Ep. Bolivares Fuertes)												
FECHA												
(1) CODIGO DEL ENTE: A-0939 DENOMINACION: INSTITUTO NACIONAL DE AERONAUTICA CIVIL (INAC) ORGANO DE ADSCRIPCION: Ministerio para el Poder Popular para Transporte Acuatico y Aeronautico UNIDAD EJECUTORA O RESPONSABLE: MES: FEBRERO												
(2)	PARTIDA	DENOMINACION (3)	PRESUPUESTO ANUAL (4)	PROGRAMADO (5)	(6) EJECUTADO			% COMPROMETIDO (7)	% CAUSADO (8)	% PAGADO (9)	(10) DISPONIBILIDAD PRESUPUESTARIA	
					COMPROMISO	CAUSADO	PAGADO				MES ANTERIOR	A LA FECHA
	401	GASTOS DE PERSONAL	709 011 661.00	59 084 305.08	46 679 702.44	46 463 702.44	46 464 982.20	79.01%	78.64%	78.64%	671 970 139.77	632 057 958.29
	402	MATERIALES, SUMINISTROS Y MERCANCIAS	62 684 406.00	5 223 700.50	308 927.00	5 593.42	5 593.42	5.91%	0.11%	0.11%	56 616 140.00	62 678 812.58
	403	SERVICIOS NO PERSONALES	328 472 475.01	27 372 706.25	110 852 554.54	75 341 146.15	5 696 773.13	404.97%	275.24%	20.81%	269 726 495.57	252 314 848.53
	404	ACTIVOS REALES	157 373 505.00	13 114 458.75	24 043 784.31	0.00	0.00	183.34%	0.00%	0.00%	135 792 405.00	157 373 505.00
	407	TRANSFERENCIAS Y DONACIONES	17 035 268.00	1 419 605.67	3 209 854.94	3 127 638.54	3 103 368.54	226.11%	220.32%	218.61%	13 070 693.39	13 566 766.85
	408	OTROS GASTOS	37 094 717.00	3 091 226.42	4 458 998.17	4 458 998.17	4 458 998.17	144.25%	144.25%	144.25%	20 062 911.53	24 094 201.27
	411	DISMINUCION DE PASIVOS	11 393 376.00	949 448.00	3 638 158.39	3 638 158.39	3 561 653.09	383.19%	383.19%	375.13%	9 826 692.47	6 188 534.08
(11)	TOTALES		1 323 065 408.01	110 255 450.67	193 191 979.79	133 035 237.11	63 291 368.55	175.22%	120.66%	57.40%	1 177 065 477.73	1 148 274 626.60

INFORMACION CON FECHA DE CORTE: 16/12/2014

INFORMACION CON FECHA DE CORTE 16/12/2014



EJECUCION FINANCIERA MENSUAL DEL PRESUPUESTO DE GASTOS (En Bolívares Fuertes)										
FECHA										(10) DISPONIBILIDAD PRESUPUESTARIA
(2)	DENOMINACIÓN (3)	PRESUPUESTO ANUAL (4)	PROGRAMADO (5)	COMPROMISO	CAUSADO	PAGADO	% COMPROMETIDO (7)	% CAUSADO (8)	% PAGADO (9)	
PARTIDA										
401	GASTOS DE PERSONAL	709 011 661,00	59 084 305,08	80 012 543,20	80 012 543,20	80 003 568,25	135,42%	135,42%	135,41%	562 045 415,09
402	MATERIALES, SUMINISTROS Y MERCANCIAS	62 684 406,00	5 223 700,50	7 256 849,06	1 938 036,37	1 673 988,17	138,92%	37,10%	32,05%	60 740 776,21
403	SERVICIOS NO PERSONALES	328 472 475,01	27 372 706,25	19 274 138,56	10 718 360,78	79 626 986,95	70,41%	39,16%	290,90%	241 596 487,75
404	ACTIVOS REALES	157 373 505,00	13 114 458,75	275 655,16	0,00	0,00	2,10%	0,00%	0,00%	157 373 505,00
407	TRANSFERENCIAS Y DONACIONES	17 035 268,00	1 419 605,67	2 326 548,56	1 438 587,16	1 370 148,45	163,89%	101,34%	96,52%	12 128 179,69
408	OTROS GASTOS	37 094 717,00	3 091 226,42	81 941,30	81 941,30	81 941,30	2,65%	2,65%	2,65%	24 012 259,97
411	DISMINUCION DE PASIVOS	11 393 376,00	949 448,00	1 482 836,91	1 482 836,91	1 571 411,37	156,18%	156,18%	165,51%	4 705 697,17
(11)	TOTALES	1 323 065 408,01	110 255 450,67	110 710 512,75	95 672 305,72	164 328 044,49	100,41%	86,77%	149,04%	1 052 602 320,88

INFORMACION CON FECHA DE CORTE 16/12/2014



EJECUCION FINANCIERA MENSUAL DEL PRESUPUESTO DE GASTOS (En Bolivares Fuertes)												
FECHA												
(2)	DENOMINACIÓN (3)	PRESUPUESTO ANUAL (4)	PROGRAMADO (5)	(6) EJECUTADO			% COMPROMETIDO (7)	% CAUSADO (8)	% PAGADO (9)	(10) DISPONIBILIDAD PRESUPUESTARIA		
				COMPROMISO	CAUSADO	PAGADO				MES ANTERIOR	A LA FECHA	
PARTIDA	401 GASTOS DE PERSONAL	709 011 661.00	59 084 305.08	64 639 497.24	64 638 172.52	64 551 970.89	109.40%	109.40%	109.25%	552 075 293.13	487 407 242.57	
	402 MATERIALES, SUMINISTROS Y MERCANCIAS	61 434 406.00	5 119 533.83	3 154 143.87	4 569 675.25	4 833 723.45	61.61%	89.26%	94.42%	60 740 776.21	54 921 100.96	
	403 SERVICIOS NO PERSONALES	328 472 475.01	27 372 706.25	11 761 800.50	21 039 808.54	21 375 260.07	42.97%	76.86%	78.09%	241 611 478.65	220 556 679.21	
	404 ACTIVOS REALES	171 349 677.43	14 279 139.79	2 278 568.69	1 273 728.20	1 236 589.04	15.96%	8.92%	8.66%	157 373 505.00	170 075 949.23	
	407 TRANSFERENCIAS Y DONACIONES	17 035 268.00	1 419 605.67	872 637.29	1 227 664.53	1 235 552.79	61.47%	86.48%	87.03%	12 128 179.69	10 900 515.16	
	408 OTROS GASTOS	37 094 717.00	3 091 226.42	0.00	0.00	0.00	0.00%	0.00%	0.00%	26 521 972.06	24 012 259.97	
411 DISMINUCION DE PASIVOS		11 393 376.00	949 448.00	301 466.33	301 466.33	154 057.50	31.75%	31.75%	16.23%	4 705 697.17	4 404 230.84	
(11)	TOTALES	1 335 791 580.44	111 315 965.04	83 008 113.92	93 050 515.37	93 387 153.74	74.57%	83.59%	83.89%	1 055 156 901.91	972 277 977.94	

INFORMACION CON FECHA DE CORTE 16/12/2014



EJECUCION FINANCIERA MENSUAL DEL PRESUPUESTO DE GASTOS (En Bolívares Fuertes)												
FECHA												
CODIGO DEL ENTE: A-0939 DENOMINACIÓN: INSTITUTO NACIONAL DE AERONAUTICA CIVIL (INAC) ORGANO DE ADSCRIPCION: Ministerio para el Poder Popular para Transporte Acuatico y Aereo UNIDAD EJECUTORA O RESPONSABLE: MES: MAYO												
(2)	PARTIDA	DENOMINACIÓN (3)	PRESUPUESTO ANUAL (4)	PROGRAMADO (5)	(6) EJECUTADO			% COMPROMETIDO (7)	% CAUSADO (8)	% PAGADO (9)	(10) DISPONIBILIDAD PRESUPUESTARIA	
					COMPROMISO	CAUSADO	PAGADO				MES ANTERIOR	A LA FECHA
	401	GASTOS DE PERSONAL	709 011 661,00	59 084 305,08	75 650 278,96	75 671 954,96	55 453 522,01	128,04%	128,07%	93,85%	487 437 120,61	411 735 287,61
	402	MATERIALES, SUMINISTROS Y MERCANCIAS	63 562 174,00	5 296 847,83	4 130 431,16	1 529 455,10	1 519 497,10	77,98%	28,87%	28,69%	54 921 100,96	55 519 413,86
	403	SERVICIOS NO PERSONALES	326 394 707,01	27 199 558,92	16 138 542,07	19 818 649,88	19 769 305,62	59,33%	72,86%	72,68%	220 571 670,11	198 660 261,33
	404	ACTIVOS REALES	171 349 677,43	14 279 139,79	14 959 452,36	1 275 554,51	1 312 693,67	104,76%	8,93%	9,19%	170 075 949,23	168 800 394,72
	407	TRANSFERENCIAS Y DONACIONES	17 035 268,00	1 419 605,67	655 916,71	1 113 696,57	1 126 524,66	46,20%	78,45%	79,35%	10 900 515,16	9 786 818,59
	408	OTROS GASTOS	37 094 717,00	3 091 226,42	0,00	0,00	0,00	0,00%	0,00%	0,00%	26 521 972,06	24 012 259,97
	411	DISMINUCION DE PASIVOS	11 393 376,00	949 448,00	172 963,97	172 963,97	148 156,48	18,22%	18,22%	15,60%	4 404 230,84	4 231 266,87
(11)	TOTALES		1 335 841 580,44	111 320 131,70	111 707 585,23	99 582 274,99	79 329 699,54	100,35%	89,46%	71,26%	974 832 558,97	872 745 702,95
INFORMACION CON FECHA DE CORTE: 16/12/2014												

INFORMACION CON FECHA DE CORTE 16/12/2014



EJECUCION FINANCIERA MENSUAL DEL PRESUPUESTO DE GASTOS (En Bolívares Fuertes)													FECHA
CODIGO DEL ENTE: A-0939 DENOMINACION: INSTITUTO NACIONAL DE AERONAUTICA CIVIL (INAC) ORGANO DE ADSCRIPCION: Ministerio para el Poder Popular para el Transporte Acuatico y Aereo UNIDAD EJECUTORA O RESPONSABLE: MES: JUNIO													
(2)	PARTIDA	DENOMINACION (3)	PRESUPUESTO ANUAL (4)	PROGRAMADO (5)	(6) EJECUTADO			% COMPROMETIDO (7)	% CAUSADO (8)	% PAGADO (9)	(10) DISPONIBILIDAD PRESUPUESTARIA		
					COMPROMISO	CAUSADO	PAGADO				MES ANTERIOR	A LA FECHA	
	401	GASTOS DE PERSONAL	709.011.661,00	59.084.305,08	35.684.794,30	35.702.794,30	55.943.936,77	60,40%	60,43%	94,68%	411.765.165,65	376.032.493,31	
	402	MATERIALES, SUMINISTROS Y MERCANCIAS	63.483.074,00	5.290.256,17	952.169,86	3.692.540,95	3.702.498,95	18,00%	69,80%	69,99%	55.519.413,86	51.747.772,91	
	403	SERVICIOS NO PERSONALES	309.775.454,01	25.814.621,17	8.599.032,14	20.498.301,20	20.156.764,79	33,31%	79,41%	78,08%	198.675.252,23	161.542.707,13	
	404	ACTIVOS REALES	171.349.677,43	14.279.139,79	1.769.859,15	754.301,91	754.301,91	12,39%	5,28%	5,28%	168.800.394,72	168.046.092,81	
	407	TRANSFERENCIAS Y DONACIONES	34.633.621,00	2.886.135,08	1.038.965,16	1.096.465,16	1.088.860,85	36,00%	37,99%	37,73%	9.786.818,59	26.288.706,43	
	408	OTROS GASTOS	37.094.717,00	3.091.226,42	5.615.560,32	5.615.560,32	0,00	181,66%	181,66%	0,00%	26.521.972,06	18.396.699,65	
	411	DISMINUCION DE PASIVOS	10.493.376,00	874.448,00	108.402,88	108.402,88	29.952,70	12,40%	12,40%	3,43%	4.231.266,87	3.222.863,99	
(11)	TOTALES		1.335.841.580,44	111.320.131,70	53.768.783,81	67.468.366,72	81.676.315,97	48,30%	60,61%	73,37%	875.300.283,98	805.277.336,23	
INFORMACION CON FECHA DE CORTE 16/12/2014													

INFORMACION CON FECHA DE CORTE 16/12/2014



EJECUCION FINANCIERA MENSUAL DEL PRESUPUESTO DE GASTOS (En Bolívars Fuertes)													FECHA	
CODIGO DEL ENTE: A-0939														
DENOMINACION: INSTITUTO NACIONAL DE AERONAUTICA CIVIL (INAC)														
ORGANO DE ADSCRIPCION: Ministerio para el Poder Popular para Transporte Acuatico y Aereo														
UNIDAD EJECUTORA O RESPONSABLE:														
MES: JULIO														
(2)	PARTIDA	DENOMINACIÓN (3)	PRESUPUESTO ANUAL (4)	PROGRAMADO (5)	(6) EJECUTADO			% COMPROMETIDO (7)	% CAUSADO (8)	% PAGADO (9)	(10) DISPONIBILIDAD PRESUPUESTARIA			
					COMPROMISO	CAUSADO	PAGADO				MES ANTERIOR	A LA FECHA		
	401	GASTOS DE PERSONAL	709.011.661,00	59.084.305,08	68.893.352,23	68.745.272,23	68.580.307,53	116,60%	116,30%	116,07%	376.062.371,35	307.335.221,08		
	402	MATERIALES, SUMINISTROS Y MERCANCIAS	63.363.824,00	5.230.318,67	1.742.627,08	2.617.506,86	2.093.607,46	33,00%	53,36%	39,46%	51.741.772,91	49.872.207,14		
	403	SERVICIOS NO PERSONALES	309.634.704,01	25.813.556,97	34.147.272,46	29.152.395,97	23.314.042,04	132,25%	112,91%	90,30%	161.557.696,03	124.607.151,63		
	404	ACTIVOS REALES	171.409.677,43	14.284.139,79	5.504.828,89	8.437.743,07	4.740.464,07	36,54%	59,07%	33,19%	168.046.092,81	158.236.984,20		
	407	TRANSFERENCIAS Y DONACIONES	34.633.621,00	2.886.135,06	18.892.696,44	1.294.343,64	1.300.206,44	654,60%	44,85%	45,05%	26.288.706,43	25.951.862,79		
	408	OTROS GASTOS	37.094.717,00	3.091.226,42	3.638.385,66	3.638.385,66	-102.826,05	117,70%	117,70%	0,00%	20.906.411,74	14.758.313,99		
	411	DISMINUCION DE PASIVOS	10.493.376,00	874.448,00	28.354,16	28.354,16		3,24%	3,24%	-11,76%	3.222.863,99	3.194.509,83		
(1)	TOTALES		1.335.841.580,44	111.320.131,70	132.843.516,92	114.083.961,59	99.915.801,49	119,33%	102,48%	89,76%	807.831.917,26	683.055.250,66		



EJECUCION FINANCIERA MENSUAL DEL PRESUPUESTO DE GASTOS (En Bolívares Fuertes)												FECHA
CODIGO DEL ENTE: A-0939 DENOMINACIÓN: INSTITUTO NACIONAL DE AERONAUTICA CIVIL (INAC) ORGANO DE ADSCRIPCION: Ministerio para el Poder Popular para Transporte Acuatico y Aereo UNIDAD EJECUTORA O RESPONSABLE: MES: AGOSTO												
(2) PARTIDA	(3) DENOMINACIÓN	(5) PRESUPUESTO ANUAL (4)	PROGRAMADO	(6) EJECUTADO			% COMPROMETIDO (7)	% CAUSADO (8)	% PAGADO (9)	(10) DISPONIBILIDAD PRESUPUESTARIA		
				COMPROMISO	CAUSADO	PAGADO				MES ANTERIOR	A LA FECHA	
401	GASTOS DE PERSONAL	1.128.545.849,56	94.045.487,46	59.757.618,93	59.586.267,65	59.689.805,51	63,54%	63,36%	63,47%	307.335.221,08	667.265.141,99	
402	MATERIALES, SUMINISTROS Y MERCANCIAS	63.002.370,52	5.250.197,54	3.037.541,58	1.198.955,20	1.549.855,60	57,86%	22,84%	29,52%	49.872.207,14	47.250.607,37	
403	SERVICIOS NO PERSONALES	398.908.828,14	33.242.402,35	72.024.298,84	18.742.225,34	24.698.537,36	216,65%	56,38%	74,30%	124.607.151,63	202.781.498,95	
404	ACTIVIDADES	174.248.602,43	14.320.466,97	24.270.108,53	6.568.907,62	10.286.086,82	167,14%	35,24%	70,70%	158.236.984,20	155.335.465,92	
405	TRANSFERENCIAS Y DONACIONES	18.600.000,00	3.482.893,08	1.578.140,44	6.004.567,24	6.004.567,24	122,97%	122,97%	122,97%	14.758.913,99	30.253.746,75	
408	OTROS GASTOS	58.694.717,00	4.882.893,08	6.004.567,24	6.196,86	45.323,48	0,75%	0,75%	5,48%	3.194.509,83	2.611.862,32	
411	DISMINUCION DE PASIVOS	9.916.925,35	826.410,45	6.196,86								
(11)	TOTALES	1.874.875.223,00	156.239.601,92	166.609.839,52	92.817.774,56	102.950.039,63	106,64%	59,41%	65,89%	683.056.250,66	1.137.409.242,64	

INFORMACION CON FECHA DE CORTE 16/12/2014



EJECUCION FINANCIERA MENSUAL DEL PRESUPUESTO DE GASTOS (En Bolívares Fuertes)											FECHA
(1) CODIGO DEL ENTE: A-0939 DENOMINACIÓN: INSTITUTO NACIONAL DE AERONAUTICA CIVIL (INAC) ORGANO DE ADSCRIPCION: Ministerio para el Poder Popular para Transporte Acuatico y Aereo UNIDAD EJECUTORA O RESPONSABLE: MES: SEPTIEMBRE											
(2) PARTIDA	(3) DENOMINACIÓN	(4) PRESUPUESTO ANUAL	PROGRAMADO	(6) EJECUTADO			COMPROMETIDO (7)	% CAUSADO (8)	% PAGADO (9)	(10) DISPONIBILIDAD PRESUPUESTARIA	
				COMPROMISO	CAUSADO	PAGADO				MES ANTERIOR	A LA FECHA
401 GASTOS DE PERSONAL		1.128.545.849,56	94.045.487,46	82.081.545,23	82.004.145,23	61.458.861,88	87,28%	87,20%	65,35%	667.295.020,03	585.260.996,76
402 MATERIALES, SUMINISTROS Y MERCANCIAS		58.460.809,02	4.871.734,09	10.038.669,73	6.740.216,84	7.050.368,76	206,06%	138,35%	144,72%	47.250.607,37	35.968.829,03
403 SERVICIOS NO PERSONALES		467.943.593,64	38.995.299,47	18.628.106,63	28.964.882,07	29.115.705,40	47,77%	74,28%	74,66%	202.796.490,85	242.851.383,38
404 ACTIVOS REALES		237.897.398,43	19.824.783,20	20.382.619,53	31.043.044,08	30.452.645,48	102,81%	156,59%	153,61%	155.935.466,92	188.544.218,84
407 TRANSFERENCIAS Y DONACIONES		46.660.930,00	3.888.410,83	5.978.793,61	13.409.630,96	8.498.255,66	153,76%	344,86%	218,55%	31.310.917,34	22.901.286,38
408 OTROS GASTOS		60.094.717,00	5.007.893,08	10.501.024,75	10.501.024,75	6.333.793,37	209,69%	209,69%	126,48%	32.763.458,84	21.252.722,00
411 DISMINUCION DE PASIVOS		9.916.925,35	826.410,45	0,00	0,00	23.489,01	0,00%	0,00%	2,84%	2.611.862,32	2.611.862,32
(11) TOTALES		2.009.520.223,00	167.460.018,58	147.610.759,48	172.662.943,93	142.933.119,56	88,15%	103,11%	85,35%	1.139.963.823,67	1.099.391.298,74

INFORMACION CON FECHA DE CORTE 16/12/2014



EJECUCION FINANCIERA MENSUAL DEL PRESUPUESTO DE GASTOS (En Bolívares Fuertes)												FECHA		
(1) CODIGO DEL ENTE: A-0939 DENOMINACIÓN: INSTITUTO NACIONAL DE AERONAUTICA CIVIL (INAC) ORGANO DE ADSCRIPCION: Ministerio para el Poder Popular para Transporte Acuatico y Aereo UNIDAD EJECUTORA O RESPONSABLE: MES: OCTUBRE														
(2)	(5)		(6) EJECUTADO				(7)		(8)		(10) DISPONIBILIDAD PRESUPUESTARIA			
PARTIDA	DENOMINACIÓN (3)	PRESUPUESTO ANUAL (4)	PROGRAMADO	COMPROMISO	CAUSADO	PAGADO	COMPROMETIDO (7)		% CAUSADO (8)		% PAGADO (9)		MES ANTERIOR	A LA FECHA
401	GASTOS DE PERSONAL	1.128.545.849,56	94.045.487,46	78.256.743,54	78.587.423,54	77.790.205,51	83,21%		83,56%		82,72%		585.290.874,80	506.673.573,22
402	MATERIALES, SUMINISTROS Y MERCANCIAS	57.389.001,16	4.782.416,76	4.067.915,70	5.834.439,07	4.675.586,23	85,06%		122,00%		97,77%		35.968.829,03	29.062.582,10
403	SERVICIOS NO PERSONALES	457.670.401,50	38.139.200,13	24.762.879,39	35.963.693,56	35.236.924,76	64,93%		94,30%		92,39%		242.866.374,28	196.614.497,68
404	ACTIVOS REALES	240.038.398,43	20.003.199,87	7.730.135,51	6.437.727,11	6.947.902,71	38,64%		32,18%		34,73%		188.544.218,84	184.247.491,73
407	TRANSFERENCIAS Y DONACIONES	55.864.930,00	4.655.410,83	14.993.562,12	1.170.157,73	6.117.615,73	322,07%		25,14%		131,41%		22.901.286,38	30.935.128,65
408	OTROS GASTOS	60.094.717,00	5.007.893,08	3.192.895,12	3.192.895,12	1.220.498,52	63,76%		63,76%		24,37%		23.762.434,09	18.059.826,88
411	DISMINUCION DE PASIVOS	9.916.925,35	826.410,45	0,00	0,00	1.840,00	0,00%		0,00%		0,22%		2.611.862,32	2.611.862,32
(11)	TOTALES	2.009.520.223,00	167.460.018,58	133.004.131,38	131.186.336,13	131.990.573,46	79,42%		78,34%		78,82%		1.101.945.879,74	968.204.962,58
INFORMACION CON FECHA DE CORTE 16/12/2014														

INFORMACION CON FECHA DE CORTE 16/12/2014



EJECUCION FINANCIERA MENSUAL DEL PRESUPUESTO DE GASTOS (En Bolívares Fuertes)												FECHA
<div>(1) CODIGO DEL ENTE: A-0939</div> <div>DENOMINACIÓN: INSTITUTO NACIONAL DE AERONAUTICA CIVIL (INAC)</div> <div>ORGANO DE ADSCRIPCION: Ministerio para el Poder Popular para Transporte Acuatico y Aereo</div> <div>UNIDAD EJECUTORA O RESPONSABLE:</div> <div>MES: NOVIEMBRE</div>												
(2)	(3)	(4)	PROGRAMADO	(5) EJECUTADO			(7)	(8)	(9)	(10) DISPONIBILIDAD PRESUPUESTARIA		
				COMPROMISO	CAUSADO	PAGADO				MES ANTERIOR	A LA FECHA	
PARTIDA	DENOMINACIÓN	PRESUPUESTO ANUAL										
401	GASTOS DE PERSONAL	1.128.545.849,56	94.045.487,46	248.389.154,80	248.496.654,80	135.948.944,01	264,12%	264,23%	144,56%	506.703.451,26	258.176.918,42	
402	MATERIALES, SUMINISTROS Y MERCANCIAS	57.389.001,16	4.782.416,76	12.820.634,59	9.042.394,25	6.778.679,43	268,08%	189,08%	141,74%	29.062.582,10	20.020.187,85	
403	SERVICIOS NO PERSONALES	487.670.401,50	38.139.200,13	43.480.727,70	55.990.128,56	51.277.352,41	114,01%	146,00%	134,45%	196.629.488,58	140.624.369,12	
404	ACTIVOS REALES	240.038.398,43	20.003.199,87	32.150.529,23	11.919.981,39	7.393.730,55	276,73%	260,73%	36,96%	184.216.491,73	172.827.518,34	
407	TRANSFERENCIAS Y DONACIONES	55.864.330,00	4.655.410,83	12.862.823,31	12.121.800,52	22.424.331,87	276,30%	260,73%	481,69%	30.935.128,65	18.813.528,13	
408	OTROS GASTOS	60.094.717,00	5.007.893,08	4.793.870,65	4.793.870,65	114.284,86	95,73%	95,73%	2,28%	20.569.538,97	13.265.955,23	
411	DISMINUCION DE PASIVOS	9.916.925,35	826.410,45	0,00	0,00	-541,46	0,00%	0,00%	-0,07%	2.611.862,32	2.611.862,32	
TOTALES		2.009.520.223,00	167.460.018,58	354.497.740,28	342.364.630,17	223.936.781,67	211,69%	204,45%	133,73%	970.759.543,61	625.840.332,41	

INFORMACION CON FECHA DE CORTE 16/12/2014



EJECUCION FINANCIERA MENSUAL DEL PRESUPUESTO DE GASTOS (En Bolívares Fuertes)													FECHA
(1) CODIGO DEL ENTE: A-0939 DENOMINACIÓN: INSTITUTO NACIONAL DE AERONAUTICA CIVIL (INAC) ÓRGANO DE ADSCRIPCIÓN: Ministerio para el Poder Popular para Transporte Acuático y Aéreo UNIDAD EJECUTORA O RESPONSABLE: MES: DICIEMBRE													
(2)	PARTIDA	DENOMINACIÓN (3)	PRESUPUESTO ANUAL (4)	PROGRAMADO (5)	(6) EJECUTADO			% COMPROMETIDO (7)	% CAUSADO (8)	% PAGADO (9)	(10) DISPONIBILIDAD PRESUPUESTARIA		
					COMPROMISO	CAUSADO	PAGADO				MES ANTERIOR	A LA FECHA	
	401	GASTOS DE PERSONAL	1.129.536.337,88	95.118.516,48	256.933.118,91	255.318.356,86	120.716.221,01	270,12%	268,42%	126,91%	391.790.758,05	3.849.049,88	
	402	MATERIALES, SUMINISTROS Y MERCANCIAS	57.389.001,16	4.782.416,76	8.147.130,03	8.468.889,69	5.302.823,09	170,36%	177,08%	110,88%	20.526.646,67	11.551.296,16	
	403	SERVICIOS NO PERSONALES	457.670.401,50	38.139.200,13	41.841.627,76	54.351.028,62	16.414.242,56	109,71%	142,51%	43,04%	145.144.629,67	86.273.340,50	
	404	ACTIVOS REALES	240.038.398,43	20.003.199,87	32.150.529,23	10.519.981,39	3.999.217,56	160,73%	59,59%	19,99%	172.327.510,34	160.407.528,95	
	407	TRANSFERENCIAS Y DONACIONES	55.864.930,00	4.655.410,83	-10.712.122,08	10.546.659,13	1.681.942,74	-230,10%	226,55%	36,13%	8.266.872,84	8.266.872,00	
	408	OTROS GASTOS	60.094.717,00	5.007.893,08	6.090.050,23	6.090.050,23	1.209.540,13	121,61%	121,61%	24,15%	16.022.956,82	7.175.906,00	
	411	DISMINUCION DE PASIVOS	9.916.925,35	826.410,45	0,00	0,00	0,00	0,00%	0,00%	0,00%	2.611.862,32	2.611.862,32	
(11)	TOTALES		2.010.510.711,32	168.533.047,60	334.450.334,08	346.694.961,92	149.323.987,09	198,45%	205,71%	88,60%	756.691.236,71	280.135.859,81	

INFORMACION CON FECHA DE CORTE: 16/12/2014



EJECUCION FINANCIERA DE LOS PROYECTOS DEL ENTE (En Bolívares Fuertes)										
CODIGO DEL ENTE: A-0939 DENOMINACIÓN: INSTITUTO NACIONAL DE AERONAUTICA CIVIL (INAC) ÓRGANO DE ADSCRIPCIÓN: Ministerio para el Poder Popular para Transporte Acuático y Aéreo PROYECTO O ACCIÓN CENTRALIZADA: MES: CONSOLIDADO										
FECHA										
(2)	PARTIDA	DENOMINACIÓN (3)	PRESUPUESTO ANUAL (4)	PROGRAMADO	(6) EJECUTADO			% COMPROMETIDO (7)	% CAUSADO (8)	% PAGADO (9)
					COMPROMISO	CAUSADO	PAGADO			
	401	GASTOS DE PERSONAL	1.129.536.337,88	1.129.536.337,88	1.127.464.350,05	1.125.687.288,00	857.062.447,80	99,82%	99,66%	75,88%
	402	MATERIALES, SUMINISTROS Y MERCANCIAS	57.369.001,16	57.369.001,16	57.336.219,66	45.837.703,00	39.176.221,66	99,91%	79,87%	68,26%
	403	SERVICIOS NO PERSONALES	457.670.401,50	457.670.401,50	422.069.179,51	371.397.061,00	327.463.364,52	92,22%	81,15%	71,55%
	404	ACTIVOS REALES	240.036.396,43	240.036.396,43	165.931.879,19	79.530.869,48	67.103.631,61	99,13%	33,17%	27,86%
	405	TRANSFERENCIAS Y DONACIONES	55.864.930,00	55.864.930,00	51.970.045,91	47.598.057,00	48.983.533,96	93,03%	85,20%	87,68%
	408	OTROS GASTOS	60.094.717,00	60.094.717,00	52.918.811,00	52.918.811,00	25.455.429,06	88,06%	88,06%	42,36%
	411	DISMINUCIÓN DE PASIVOS	9.916.925,35	9.916.925,35	7.305.063,03	7.305.063,03	6.999.199,65	73,66%	73,66%	70,58%
10)		TOTALES	2.010.510.711,32	2.010.510.711,32	1.884.995.548,35	1.730.374.852,51	1.372.263.848,46	93,76%	86,07%	68,25%

INFORMACION CON FECHA DE CORTE 16/12/2014



<div><div>CODIGO DEL ENTE: A-0939</div><div>DENOMINACION: INSTITUTO NACIONAL DE AERONAUTICA CIVIL (INAC)</div><div>ORGANO DE ADSCRIPCION: Ministerio para el Poder Popular para Transporte Acuatico y Aereo</div><div>PROYECTO O ACCION CENTRALIZADA: ACC-001</div><div>UNIDAD EJECUTORA O RESPONSABLE:</div></div> <div><div>EJECUCION FINANCIERA DE LOS PROYECTOS DEL ENTE</div><div>(En Bolivares Fuertes)</div></div> <div><div>FECHA</div><div></div></div>											
(2)		PARTIDA	DENOMINACION (3)	PRESUPUESTO ANUAL (4)	PROGRAMADO (5)	(6) EJECUTADO			% COMPROMETIDO (7)	% CAUSADO (8)	% PAGADO (9)
						COMPROMISO	CAUSADO	PAGADO			
401						1.127.464.350,05	1.125.687.288,00	857.062.447,80			
403						11.341.506,43	11.196.306,43	9.893.995,18			
407						8.588,50	8.588,50	0,00			
(10)		TOTALES			1.145.063.873,88	1.138.814.444,98	1.136.892.182,93	866.956.442,98	99,45%	99,29%	75,71%
(10) INFORMACION CON FECHA DE CORTE 16/12/2014											



[Handwritten signature]

CODIGO DEL ENTE: A-0939 DENOMINACIÓN: INSTITUTO NACIONAL DE AERONAUTICA CIVIL (INAC) ORGANISMO DE ASESORIA: Ministerio para el Poder Popular para el Transporte PROYECTO O ACCIÓN CENTRALIZADA: ACC-002 UNIDAD EJECUTORA O RESPONSABLE:										FECHA
EJECUCION FINANCIERA DE LOS PROYECTOS DEL ENTE (En Bolívares Fuertes)										
(2) PARTIDA	(3) DENOMINACIÓN	(4) PRESUPUESTO ANUAL	(5) PROGRAMADO	(6) EJECUTADO			(7) % COMPROMETIDO	(8) % CAUSADO	(9) % PAGADO	
				COMPROMISO	CAUSADO	PAGADO				
402	MATERIALES, SUMINISTROS Y MERCADERÍAS	34.189.967,08	34.189.967,08	33.224.881,82	28.886.627,07	25.871.453,07	97,18%	84,49%	75,67%	
403	SERVICIOS NO PERSONALES	273.598.369,57	273.598.369,57	270.516.794,31	242.329.098,55	201.116.816,04	98,87%	88,67%	73,51%	
404	ACTIVOS REALES	159.180.208,43	159.180.208,43	123.733.081,78	38.870.147,47	31.142.901,71	77,73%	24,42%	19,56%	
407	TRANSFERENCIAS Y DONACIONES	21.579.884,00	21.579.884,00	15.963.651,30	15.963.651,30	15.963.651,30	73,97%	73,97%	73,97%	
408	OTROS GASTOS	61.064.980,00	61.064.980,00	52.918.811,00	52.918.811,00	25.455.429,06	86,66%	86,66%	41,69%	
411	DISMINUCIÓN DE PASIVOS	791.692,35	7.916.925,35	7.305.063,03	7.305.063,03	6.999.199,65	92,27%	92,27%	88,41%	
TOTALES		557.530.334,43	557.530.334,43	503.662.283,24	386.273.398,42	306.549.450,83	90,34%	69,28%	54,98%	

INFORMACION CON FECHA DE CORTE 16/12/2014



[Handwritten signature]

CODIGO DEL ENTE: A-0939 DENOMINACIÓN: INSTITUTO NACIONAL DE AERONAUTICA CIVIL (INAC) ORGANISMO DE ADSCRIPCIÓN: Ministerio para el Poder Popular para Transporte Acuático y Aéreo PROYECTO O ACCIÓN CENTRALIZADA: ACC-003 UNIDAD EJECUTORA O RESPONSABLE:										FECHA
EJECUCION FINANCIERA DE LOS PROYECTOS DEL ENTE (En Bolívares Fuertes)										
(2)	PARTIDA	DENOMINACIÓN (3)	PRESUPUESTO ANUAL (4) (5)	PROGRAMADO	(6) EJECUTADO			% COMPROMETIDO (7)	% CAUSADO (8)	% PAGADO (9)
					COMPROMISO	CAUSADO	PAGADO			
	407	TRANSFERENCIAS Y DONACIONES	7.651.591,00	7.651.591,00	6.247.117,59	6.247.117,59	6.247.117,59	81,64%	81,64%	81,64%
(10)	TOTALES		7.651.591,00	7.651.591,00	6.247.117,59	6.247.117,59	6.247.117,59	81,64%	81,64%	81,64%

INFORMACION CON FECHA DE CORTE 16/12/2014



EJECUCION FINANCIERA DE LOS PROYECTOS DEL ENTE (En Bolívares Fuertes)									
FECHA									
CÓDIGO DEL ENTE: A-0939 DENOMINACIÓN: INSTITUTO NACIONAL DE AERONAUTICA CIVIL (INAC) ÓRGANO DE ADSCRIPCIÓN: Ministerio para el Poder Popular para Transporte Acuático y Aéreo PROYECTO O ACCIÓN CENTRALIZADA: ACC-007 UNIDAD EJECUTORA O RESPONSABLE:									
(2)	DENOMINACIÓN (3)	(5) PRESUPUESTO ANUAL (4)	PROGRAMADO	(6) EJECUTADO			% COMPROMETIDO (7)	% CAUSADO (8)	% PAGADO (9)
				COMPROMISO	CAUSADO	PAGADO			
402	MATERIALES, SUMINISTROS Y MERC	1.023.184,00	1.023.184,00	936.660,53	436.660,53	436.660,53	91,64%	42,68%	
403	SERVICIOS NO PERSONALES	1.985.930,00	1.985.930,00	1.059.644,67	917.025,79	892.518,44	53,36%	45,18%	
404	ACTIVOS REALES	325.768,00	325.768,00	160.528,00	160.528,00	160.528,00	49,28%	49,28%	
TOTALES		3.334.782,00	3.334.782,00	2.156.833,20	1.514.214,32	1.489.706,97	64,68%	45,41%	44,67%



[Handwritten signature]

CODIGO DEL ENTE: A-0939 DENOMINACIÓN: INSTITUTO NACIONAL DE AERONAUTICA CIVIL (INAC) ORGANISMO DE ATRIBUCIÓN: Ministerio para el Poder Popular para Transporte Acuático y Aéreo PROYECTO O ACCIÓN CENTRALIZADA: PRO-001 UNIDAD EJECUTORA O RESPONSABLE:										FECHA
EJECUCION FINANCIERA DE LOS PROYECTOS DEL ENTE (En Bolívares Fuertes)										
(2)	PARTIDA	DENOMINACIÓN (3)	PRESUPUESTO ANUAL (4)	PROGRAMADO	(6) EJECUTADO			% COMPROMETIDO (7)	% CAUSADO (8)	% PAGADO (9)
					COMPROMISO	CAUSADO	PAGADO			
	402	MATERIALES, SUMINISTROS Y MERC	4.964.826,14	4.964.826,14	4.714.121,05	2.766.896,20	2.766.896,20	94,95%	55,73%	55,73%
	403	SERVICIOS NO PERSONALES	25.679.190,86	25.679.190,86	20.307.954,69	19.147.816,54	18.004.362,87	79,08%	74,57%	70,11%
	404	ACTIVOS REALES	4.037.502,00	4.037.502,00	3.233.941,92	907.071,92	907.071,92	80,10%	22,47%	22,47%
(10)	TOTALES		34.681.519,00	34.681.519,00	28.256.017,66	22.821.784,66	21.678.330,99	81,47%	65,80%	62,51%

INFORMACION CON FECHA DE CORTE 16/12/2014



CODIGO DEL ENTE: A-0939 DENOMINACIÓN: INSTITUTO NACIONAL DE AERONAUTICA CIVIL (INAC) ORGANISMO DE ATRIBUCIÓN: Ministerio para el Poder Popular para Transporte Acuático y Aéreo PROYECTO O ACCIÓN CENTRALIZADA: PRO-002 UNIDAD EJECUTORA O RESPONSABLE:									
EJECUCION FINANCIERA DE LOS PROYECTOS DEL ENTE (En Bolívares Fuertes)									
FECHA									
(2)	(3)	(4)	(5)	(6) EJECUTADO			(7)	(8)	(9)
				COMPROMISO	CAUSADO	PAGADO			
PARTIDA	402 MATERIALES, SUMINISTROS Y MERC	18.762.405,00	18.762.405,00	18.460.556,26	13.297.519,20	10.101.211,86	98,39%	70,87%	53,84%
	403 SERVICIOS NO PERSONALES	131.627.256,00	131.627.256,00	118.068.497,91	97.032.032,19	96.804.212,49	89,70%	73,72%	73,54%
	404 ACTIVOS REALES	79.091.420,00	79.091.420,00	55.855.562,40	35.771.133,18	34.893.130,18	70,62%	45,23%	44,12%
	407 TRANSFERENCIAS Y DONACIONES	31.848.579,00	31.848.579,00	30.699.453,61	29.750.688,52	26.772.765,07	96,39%	93,41%	84,06%
TOTALES		261.329.660,00	261.329.660,00	223.084.070,18	175.851.373,09	168.571.319,60	85,37%	67,29%	64,51%
INFORMACION CON FECHA DE CORTE 16/12/2014									



[Handwritten signature]

EJECUCION FINANCIERA DE LOS PROYECTOS DEL ENTE (En Bolívars Fuertes)										
FECHA										
(2)	PARTIDA	DENOMINACIÓN (3)	PRESUPUESTO ANUAL (4)	PROGRAMADO (5)	(6) EJECUTADO			% COMPROMETIDO (7)	% CAUSADO (8)	% PAGADO (9)
					COMPROMISO	CAUSADO	PAGADO			
	403	SERVICIOS NO PERSONALES	803.423.01	803.423.01	774.781.50	774.781.50	771.479.50	96.44%	96.44%	96.02%
(10)	TOTALES		803.423.01	803.423.01	774.781.50	774.781.50	771.479.50	96.44%	96.44%	96.02%
INFORMACION CON FECHA DE CORTE: 16/12/2014										

INFORMACION CON FECHA DE CORTE 16/12/2014



EJECUCION FINANCIERA DE LOS PROYECTOS DEL ENTE (En Bolivares Fuertes)											FECHA
CODIGO DEL ENTE: A-0939 DENOMINACIÓN: INSTITUTO NACIONAL DE AERONAUTICA CIVIL (INAC) ÓRGANO DE ADSCRIPCIÓN: Ministerio para el Poder Popular para Transporte Acuático y Aéreo PROYECTO O ACCIÓN CENTRALIZADA: PRO-004 UNIDAD EJECUTORA O RESPONSABLE:											
(2)	PARTIDA	DENOMINACIÓN (3)	PRESUPUESTO ANUAL (4)	PROGRAMADO (5)	(6) EJECUTADO			% COMPROMETIDO (7)	% CAUSADO (8)	% PAGADO (9)	
					COMPROMISO	CAUSADO	PAGADO				
	403	SERVICIOS NO PERSONALES	115.528,00	115.528,00	0,00	0,00	0,00	0,00%	0,00%	0,00%	
(10)	TOTALES		115.528,00	115.528,00	0,00	0,00	0,00	0,00%	0,00%	0,00%	
INFORMACION CON FECHA DE CORTE 16/12/2014											



[Handwritten signature]

INSTITUTO NACIONAL DE AERONAUTICA CIVIL
BALANCE GENERAL
PARA LOS AÑOS TERMINADOS AL 31/12/2014 Y 31/12/2013
(EXPRESADO EN BOLIVARES FUERTES)

	2014	2013	DIFERENCIAS
ACTIVO	861.934.867	740.906.092	121.028.775
ACTIVO CIRCULANTE	335.030.951	333.084.140	1.946.811
- Activo Disponible	22.128.391	139.703.042	-117.574.651
Caja	0	382.799	-382.799
Bancos Públicos	8.926.593	61.006.349	-52.079.756
Bancos Privados	9.918.830	65.022.967	-55.104.137
Bancos del Exterior	3.262.968	13.290.927	-10.027.959
Inversiones Temporales	0	0	0
Otros activos disponibles	0	0	0
- Activo Exigible	312.902.560	193.381.098	119.521.462
Cuentas Comerciales por Cobrar a Corto plazo	259.104.574	130.966.440	128.138.134
Menos Previsión para Cuentas Incobrables			0
Cuentas a Cobrar - Comerciales Netas			0
Otras Cuentas por Cobrar a Corto Plazo	18.272.397	14.141.299	4.131.098
Efectos Comerciales por Cobrar a Corto Plazo			0
Inversiones Financieras en Títulos y Valores a Corto Plazo	3.550.405	23.247.000	-19.696.595
Préstamos por Cobrar a Corto Plazo			0
Fondo en Anticipo			0
Fondo en Bienes en Fideicomiso	9.404.404	9.189.859	214.545
Anticipos a Proveedores a Corto Plazo	7.220.540	8.515.847	-1.295.307
Anticipos a Contratistas por Contratos de Corto Plazo	15.350.240	7.320.653	8.029.587
Otros gastos pagados por anticipado			0
Fondos en Avance			0
Rentas por Recaudar a Corto Plazo			0
- Activo Realizable			0
Inventario de Materia Prima			0
Inventario de Productos Terminados			0
Inventario de Productos en proceso			0
Inventario de Mercancía			0
Inventario de Materiales y Suministro			0
- Otros Activos Circulantes			0
ACTIVO NO CIRCULANTE	526.903.916	407.821.952	119.081.964
- Cuentas y Efectos por Cobrar a Mediano y Largo Plazo			0
- Inversión Financiera a Largo Plazo			0
Inversiones Financieras en Acciones y Participaciones de Capital a Largo Plazo			0
Inversiones Financieras en Títulos y Valores a Largo Plazo			0
Préstamos por Cobrar a Largo Plazo			0
- Propiedad Planta y Equipo	571.248.831	454.365.750	116.883.081
Menos: Depreciación y Amortización Acumulada	86.226.848	60.869.453	25.357.395
- Propiedad Planta y Equipo Neto	485.021.983	393.496.296	91.525.686
Tierras y Terrenos Expropiados			0
Edificios e Instalaciones Expropiados			0
- Construcciones en Proceso de Bienes en Dominio Privado	25.684.100		25.684.100
- Construcciones en Proceso de Bienes en Dominio Público			0
- Activos Intangibles	18.253.432	15.843.932	2.609.500
Menos: Depreciación y Amortización Acumulada	2.055.598	1.318.276	737.322
- Activos Intangibles Neto	16.197.833	14.325.655	1.872.178
- Otros Activos no Circulantes (Detallar código y denominación)			0
PASIVO	47.840.686	86.880.196	-39.039.510
PASIVO CIRCULANTE	47.840.686	86.880.196	-39.039.510
- Cuentas a Pagar a Corto Plazo	33.675.701	72.695.069	-39.019.369
- Efectos a Pagar a Corto Plazo			0
- Deuda Pública a Corto Plazo (Detallar)			0
- Otros Pasivos Circulantes	10.973.721	9.687.269	1.286.452
- Provisiones	3.191.264	4.497.858	-1.306.594
Provisión para despidos			0
Reservas técnicas			0
Provisión para pérdida de inventario			0
Provisiones Para Beneficios Sociales			0
Otras provisiones	3.191.264	4.497.858	-1.306.594
PASIVO NO CIRCULANTE	0	0	0
- Efectos por Pagar a Mediano y Largo Plazo			0
- Deuda Pública a Largo Plazo			0
Deuda Pública Interna por Prestamos por Pagar a Largo Plazo			0
Deuda Pública Externa por Prestamos por Pagar a Largo Plazo			0
- Otros Pasivos no Circulantes			0
PATRIMONIO	814.094.181	654.025.895	160.068.286
CAPITAL SOCIAL	7.198.657	7.198.657	0
TRANSFERENCIAS DE CAPITAL INTERNAS RECIBIDAS DEL SECTOR	44.695.046	44.695.046	0
RESERVAS	0	0	0
- Reservas Legales y Estatutarias			0
SUPERAVIT NO DISTRIBUIDO - DEFICIT ACUMULADO	602.132.193	416.889.918	185.242.275
- Resultado Acumulados de Ejercicios Anteriores	160.068.286	185.242.275	-25.173.989
- Resultado del Ejercicio			0
- Superávit por Donación			0
- Ajustes de ejercicios anteriores			0
PASIVO + PATRIMONIO	861.934.867	740.906.092	121.028.776



INSTITUTO NACIONAL DE AERONAUTICA CIVIL
ESTADO DE RESULTADOS
PARA LOS AÑOS TERMINADOS AL 31/12/2014 Y 31/12/2013
(EXPRESADO EN BOLÍVARES FUERTES)

	2014	2013	DIFERENCIAS
1. Ingresos Corrientes	1.803.507.206	1.123.098.255	680.408.950
<u>a. Transferencias y Donaciones Corrientes</u>	11.349.333	51.064.210	-39.714.877
- Del Sector Privado (Detallar Código y Denominación)			
- Del Sector Público			
De la República	11.349.333	26.634.260	-15.284.928
De los Entes Descentralizados sin Fines Empresariales (*)			
Entes Descentralizados con Fines Empresariales Petroleros			
Del Poder Estatal			
Del Poder Municipal			
Donaciones recibidas del Sector Público		24.429.950	-24.429.950
- Del Exterior			
De Instituciones sin Fines de Lucro			
De Gobiernos Extranjeros			
De Organismos Internacionales			
<u>b. Ingresos por Actividades Propias</u>	1.488.260.011	1.056.435.826	431.824.185
- Venta Brutas de Bienes (Detallar)			
- Venta Brutas de Servicios (Detallar)	1.488.260.011	1.056.435.826	431.824.185
- Ingresos no Tributarios (Detallar Código y Denominación)			
<u>c. Otros Ingresos Corrientes</u>	303.897.862	15.598.219	288.299.643
- Ingresos por Aportes y Contribuciones a la Seguridad Social			
- Ingresos de la Propiedad	3.299.556	717.776	
Intereses por Depósitos a la vista	3.299.556		3.299.556
Intereses de Títulos y Valores			
Otros ingresos de la propiedad (Detallar)		717.776	-717.776
- Otros Ingresos Diversos (Detallar Código y Denominación)	296.992.406	14.327.468	282.664.938
- Otros ingresos de Operación	3.448.991		
- Ingresos extraordinarios	156.908	552.975	-396.067
2. Gastos Corrientes	1.643.438.920	937.855.981	705.582.940
<u>a. Gastos de Consumo</u>	1.595.840.863	909.622.346	686.218.517
- Gastos de Personal	1.125.687.288	618.441.719	507.245.569
- Materiales, Suministros y Mercancías	45.837.703	50.203.862	-4.366.159
- Servicios no Personales	371.397.061	215.000.974	156.396.086
- Variación de Inventarios			
Inventario de Materia Prima			
Inventario de Productos Terminados			
Inventario de Productos en proceso			
Inventario de Mercancía			
Inventario de Materiales y Suministro			
Inventario de Semovientes			
Otros Gastos	52.918.811	25.975.791	26.943.020
Depreciación	23.468.460	20.107.790	3.360.670
Amortización	1.888.935	595.978	1.292.957
Intereses por Operaciones Financieras			
Pérdida por Cuentas Incobrables			
Pérdidas Ajenas a la Operación	27.561.417	5.272.023	22.289.394
Descuentos, Bonificaciones y Devoluciones			
<u>b. Otros Gastos Corrientes</u>	47.598.057	28.233.634	19.364.423
- Transferencias y Donaciones	47.598.057	28.233.634	19.364.423
Transferencias Corrientes Internas al Sector Privado	10.612.410	9.593.960	1.018.450
Transferencias Corrientes Internas al Sector Público	5.000.000	12.000.000	-7.000.000
Otras Transferencias Corrientes Diversas			
Donaciones corrientes internas al Sector Privado	2.267.781	1.369.583	898.198
Donaciones corrientes internas al Sector Público	29.717.866	5.270.091	24.447.775
- Indemnizaciones y Sanciones Pecuniarias			
3. Resultado del Ejercicio (3 = 1 - 2)	160.068.286	185.242.275	-25.173.989



INSTITUTO NACIONAL DE AERONAUTICA CIVIL
ESTADO DE FLUJO DE EFECTIVO
PARA EL AÑO TERMINADO AL 31/12/2014 Y AL 31/12/2013
(EXPRESADO EN BOLIVARES FUERTES)

	2.014	2013
Flujo de Efectivo Proveniente de Actividades Operativas:		
Utilidad antes de impuesto del Ejercicio	160.068.286	185.242.275
Ajustes para conciliar la Utilidad y el Efectivo Neto		
Provisto por Actividades Operativas:		
Amortizacion de Prepagados y provision		
Depreciacion y Amortizaciones	25.357.395	17.409.122
Cambios Netos en Operaciones de Activos y Pasivos:		
(Aumento) Disminuciones neto en Activos Disponibles	0	0
(Aumento) Disminuciones en Activos Exigibles	-114.257.791	-48.894.395
(Aumento) Disminuciones en Activos Intangibles Neto	-1.872.178	-8.324.583
(Aumento) Disminuciones en Otros Activos no Circulantes	25.684.100	
(Aumento) Disminuciones en Cuentas y Efectos por Pagar a Corto Plazo	39.019.369	666.396
(Aumento) Disminuciones en Otros Pasivos Circulantes	-1.286.452	2.841.207
(Aumento) Disminuciones Pasivos Diferidos		0
(Aumento) Disminuciones en Provisiones y Reservas Técnicas	1.306.594	3.001.697
(Aumento) Disminuciones en Pasivos Diferidos Largo Plazo		
(Aumento) Disminuciones en Adelantos Recibidos en Obras Ejecutadas		
(Aumento) Disminuciones Impuesto a los activos empresariales a pagar		
Efectivo Neto Provisto (Aplicado) por Actividades Operativas	134.019.323	151.941.719
Flujo de Efectivo Provenientes de Actividades de Inversion		
(Aumento) Disminuciones neto en Propiedades, Plantas y Equipos	-91.525.686	-35.947.807
Efectivo Neto Usado en Actividades de Inversion	-91.525.686	-35.947.807
Flujo de Efectivo Proveniente de Actividades de Financieras		
(Aumento) Disminuciones en Cuentas y Efectos por Pagar a Mediano y Largo Plazo	0	0
Incremento en Utilidades No Distribuidas	-160.068.286	-18.803.419
Incremento en Transferencias, Donaciones de Capital y Aportes por Capitalizar	0	0
Efectivo Neto Provisto por Actividades Financieras	-160.068.286	-18.803.419
Aumento Neto en Efectivo y Equivalentes de Efectivo	-117.574.649	97.190.493
Efectivo y Equivalente de Efectivo al Inicio del Ejercicio	139.703.041	42.512.548
Efectivo y Equivalente de Efectivo al Cierre del Ejercicio	22.128.392	139.703.041



ESTADO DE MOVIMIENTO DE LAS CUENTAS DE PATRIMONIO AL 31 DE DICIEMBRE DE 2014 (Expresado en Bolívars)					
	<i>Capital</i>	<i>Transferencias,</i>	<i>Superavit no</i>	<i>Resultado del</i>	<i>Total Patrimonio</i>
	<i>Institucional</i>	<i>Donaciones de</i> <i>Capital y aportes por</i> <i>Capitalizar</i>	<i>Distribuido</i>	<i>Ejercicio</i>	
SALDO al 31 de diciembre de 2013	7.198.657	44.695.047	416.889.918	185.242.275	654.025.896
Traspaso a Superavit No Distribuido					
Donaciones Recibidas					
Utilidad del Ejercicio				160.068.286	160.068.286
Aumento de Superavit No Distribuido					
Ajustes Años Anteriores					0
SALDO al 31 diciembre de 2014	7.198.657	44.695.047	416.889.918	345.310.561	814.094.182



**FUNDACION DE DESARROLLO NACIONAL
AEROPORTUARIA Y PORTUARIA**

EXPOSICION DE MOTIVOS DE LA CUENTA AÑO 2014 FUNDACIÓN DE DESARROLLO NACIONAL AEROPORTUARIO Y PORTUARIO (FUNDENAP)

FUNDENAP fue creada por el Ministerio del Poder Popular para Transporte Acuático y Aéreo el 27 de Noviembre del 2012, mediante Decreto Presidencial N° 9.299, cuyo objeto principal es elaborar los proyectos, construcción, ampliación, reparaciones, remodelación y modificaciones de infraestructura, edificaciones, conforme a los requerimientos de ubicación geográfica de puertos y aeropuertos, siguiendo la política fijada por el Ministro o Ministra de adscripción; funciona como un ente de la Administración Descentralizada bajo la figura jurídica de “Fundación”, sin fines empresariales; ejerciendo el Ministerio del Poder Popular para Transporte Acuático y Aéreo su control estatutario.

Para el ejercicio fiscal 2014, los ingresos corrientes de la Fundación alcanzaron la cantidad de Cuatrocientos Treinta Millones Trescientos Treinta y Dos Mil Ochocientos Noventa y Cinco con Noventa y Siete Céntimos (Bs. 430.332.895,97), de los cuales trescientos Sesenta y Cinco Millones Cuatrocientos Ochenta y Cinco Mil Ochocientos Dieciséis Bolívares con Veintidós Céntimos (Bs. 365.485.816,22) provienen de transferencias y donaciones de la República y Sesenta y Cuatro Millones Ochocientos Cuarenta y Siete Mil Setenta y Nueve Bolívares con Setenta y Cinco Céntimos (Bs. 64.847.079,75) provienen de Otros ingresos por el compromiso de responsabilidad generado de las contrataciones del Ministerio del Poder Popular para el Transporte Acuático y Aéreo y sus entes adscritos.

En cuanto a los gastos corrientes, en el año 2014 estos sumaron la cantidad de Trescientos Noventa y Cuatro Millones Doscientos Cuarenta y Cinco Mil Cincuenta y Dos Bolívares con Ochenta y Un Céntimos (Bs. 394.245.052,16), generando un resultado del ejercicio positivo para el año 2014 de Treinta y Seis Millones Ochenta y Siete Mil Ochocientos Cuarenta y Tres Bolívares con Dieciséis Céntimos (Bs. 36.087.843,16)

Asimismo, los activos de la Fundación para el año 2014 alcanzaron la cantidad de Ciento Treinta y Cinco Millones Novecientos Noventa y Un Mil Doscientos Noventa y Dos Bolívares con Cero Céntimos (Bs. 135.991.292,16), con un activo disponible de Ciento Dos Millones Novecientos Sesenta Y Cuatro Mil Cien Bolívares con Cincuenta y Cuatro Céntimos (Bs. 102.964.100,54).



LCDO. RAFAEL VALENTÍN BOLÍVAR ARÉVALO
Presidente de la FUNDENAP

INFORMACIÓN MENSUAL DE INGRESOS
(En Bolívars Fuertes)

1.- DENOMINACIONES DEL RENTE: FUNDACION DE DESARROLLO NACIONAL, AEROPORTUARIOS Y PORTUARIOS
2.- ORDEN DE RENTE DE LOS RECURSOS: MINISTRO DEL PODER POPULAR PARA EL TRANSPORTE ACUÁTICO Y AEREO
3.- PRESUPUESTO: 2014
4.- FUENTE DE FINANCIAMIENTO: SINDICADO

FECHA
29 12 2014

MESES	MONTO			
	DEVENGADO	RECURSOS PROPIOS	TRANSFERENCIAS Y DONACIONES	RECAUDADO OTROS INGRESOS
ENERO	91.690.246,37		80.000.000,00	11.690.246,37
FEBRERO	1.604.622,61		0,00	1.604.622,61
MARZO	61.218.690,32		50.000.000,00	11.218.690,32
ABRIL	71.582.334,64		70.000.000,00	1.582.334,64
MAYO	61.262.539,01		60.000.000,00	1.262.539,01
JUNIO	12.002.098,95		10.447,18	11.991.651,77
JULIO	65.784.146,61		60.000.000,00	5.784.146,61
AGOSTO	10.018.036,02		6.000.000,00	4.018.036,02
SEPTIEMBRE	807.182,49		5.392,60	801.799,89
OCTUBRE	6.888.736,39		0,00	6.888.736,39
NOVIEMBRE	4.286.884,08		0,00	4.286.884,08
DICIEMBRE	43.186.376,48		39.469.985,44	3.716.390,04
TOTAL	430.332.895,97		366.485.816,22	64.847.079,75
				430.332.895,97

FIRMA AUTORIZADAS


 MAXIMILIANO OLIVERA


 JEFE DE LA UNIDAD ADMINISTRATIVA

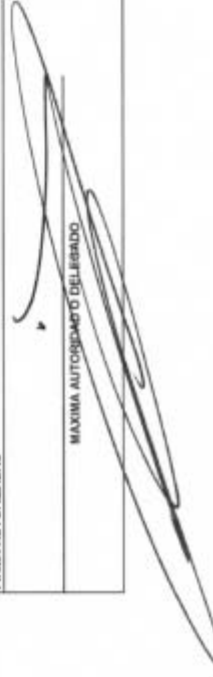
INFORMACIÓN MENSUAL DE INGRESOS
(En Bolívars Fuertes)


1. DENOMINACIONES DEL ENTE: FUNDACIÓN DE DESARROLLO NACIONAL, REPOBLAMIENTO Y PORTUARIO
 2. ORGANO ENTE DE LOS RECURSOS: MINISTERIO DEL PODER POPULAR PARA EL TRANSPORTE, ACUÁTICO Y AEREO
 3. PERIODO: 2014
 4. FUENTE DE FINANCIAMIENTO: ORDENADO

FECHA: 31 12 2014

FUENTES DE FINANCIAMIENTO	MONTO			TOTAL
	DEVENGADO	RECURSOS	TRANSFERENCIAS Y DONACIONES	
Ingresos Corrientes				
Transferencias para Financiar Gastos Corrientes				
De la Republica	31 863 166,44		31 863 166,44	31 863 166,44
Del Sector Publico	333 622 649,78		333 622 649,78	333 622 649,78
De los Entes Descentralizado con fines				
Empresariales				
Otros Ingresos (Compromiso de Responsabilidad Social)	64 847 079,75		64 847 079,75	64 847 079,75
TOTAL	430 332 895,97		365 485 816,22	430 332 895,97

FIRMA AUTORIZADAS


 MAXIMA AUTORIZADO DEL ESTADO


 JEFES DE LA UNIDAD ADMINISTRATIVA

EJECUCIÓN FINANCIERA MENSUAL DEL PRESUPUESTO DE GASTOS (En Bolivares Fuertes)										
CODIGO DEL ENTE A0517										
1- DENOMINACIONES DEL ENTE: FUNDACION DE DESARROLLO NACIONAL AEROPORTUARIO Y PORTUARIO										
2- ORGANO ENTE DE LOS RECURSOS: MINISTERIO DEL PODER POPULAR PARA EL TRANSPORTE ACUATICO Y AEREO										
UNIDAD EJECUTORA O RESPONSABLE: FUNDENAP										
MES: ENERO 2014										
PARTIDA	DENOMINACION	PRESUPUESTO ANUAL	PROGRAMADO	EJECUTADO			x COMPROMETIDO	z PAGADO	DISPONIBILIDAD PRESUPUESTARIA	
				COMPROMISO	CAUSADO	PAGADO			MES ANTERIOR	A LA FECHA
401	GASTOS DE PERSONAL	4.549.580,00	0,00	58.731,68	58.731,68	58.731,68	1,29%	1,29%		4.490.848,32
402	MATERIALES Y SUMINISTROS	2.775.000,00	0,00	0,00	0,00	0,00	0,00%	0,00%		2.775.000,00
403	SERVICIOS NO PERSONALES	1.480.509,00	0,00	0,00	0,00	0,00	0,00%	0,00%		1.480.509,00
404	ACTIVOS REALES	4.250.000,00	0,00	0,00	0,00	0,00	0,00%	0,00%		4.250.000,00
405	ACTIVOS FINANCIEROS	0,00	0,00	0,00	0,00	0,00	0,00%	0,00%		0,00
407	TRASNFERENCIAS Y DONACIONES	0,00	0,00	3.615.087,00	3.615.087,00	3.615.087,00	0,00%	0,00%	0,00	-3.615.087,00
408	OTROS GASTOS	0,00	0,00							
	TOTAL	13.055.089,00	0,00	3.673.818,68	3.673.818,68	3.673.818,68	1,29%	1,29%	0,00	9.381.270,32




EJECUCIÓN FINANCIERA MENSUAL DEL PRESUPUESTO DE GASTOS (En Bolívares Fuertes)											
CODIGO DEL ENTE A0517											
1- DENOMINACIONES DEL ENTE: FUNDACION DE DESARROLLO NACIONAL AEROPORTUARIO Y PORTUARIO											
2- ORGANISMO ENTE DE LOS RECURSOS: MINISTERIO DEL PODER POPULAR PARA EL TRANSPORTE ACUATICO Y AEREO											
UNIDAD EJECUTORA O RESPONSABLE: FUNDEMAP											
MES: FEBRERO 2014											
			31		FECHA 12		2014				
PARTIDA	DENOMINACION	PRESUPUESTO ANUAL	PROGRAMADO	EJECUTADO			X COMPROMETIDO	Z PAGADO	DISPONIBILIDAD PRESUPUESTARIA		
				COMPROMISO	CAUSADO	PAGADO			MES ANTERIOR	A LA FECHA	
401	GASTOS DE PERSONAL	4.549.580,00	0,00	28.820,91	28.820,91	28.820,91	0,63%	0,63%	4.490.848,32	4.462.027,41	
402	MATERIALES Y SUMINISTROS	2.775.000,00	0,00	0,00	0,00	0,00	0,00%	0,00%	2.775.000,00	2.775.000,00	
403	SERVICIOS NO PERSONALES	1.480.509,00	0,00	0,00	0,00	0,00	0,00%	0,00%	1.480.509,00	1.480.509,00	
404	ACTIVOS REALES	4.250.000,00	0,00	0,00	0,00	0,00	0,00%	0,00%	4.250.000,00	4.250.000,00	
405	ACTIVOS FINANCIEROS	0,00	0,00	0,00	0,00	0,00	0,00%	0,00	0,00	0,00	
407	TRASNFERENCIAS Y DONACIONES	0,00	0,00	64.130,49	64.130,49	64.130,49	0,00%	0,00%	-3.615.087,00	-3.679.217,49	
408	OTROS GASTOS	0,00	0,00								
	TOTAL	13.055.089,00	0,00	92.951,40	92.951,40	92.951,40	0,63%	0,63%	9.381.270,32	9.288.318,92	



EJECUCIÓN FINANCIERA MENSUAL DEL PRESUPUESTO DE GASTOS (En Bolivares Fuertes)									
CODIGO DEL ENTE A0517									
1.- DENOMINACIONES DEL ENTE: FUNDACION DE DESARROLLO NACIONAL AEROPORTUARIO Y PORTUARIO									
2.- ORGANISMO ENTE DE LOS RECURSOS: MINISTERIO DEL PODER POPULAR PARA EL TRANSPORTE ACUATICO Y AEREO									
UNIDAD EJECUTORA O RESPONSABLE: FUNDENAP									
MES: MARZO 2014									

EJECUCIÓN FINANCIERA MENSUAL DEL PRESUPUESTO DE GASTOS (En Bolívars Fuertes)										
CODIGO DEL ENTE A0517										
1.- DENOMINACIONES DEL ENTE: FUNDACION DE DESARROLLO NACIONAL AEROPORTUARIO Y PORTUARIO										
2.- ORGANISMO EMITE DE LOS RECURSOS: MINISTERIO DEL PODER POPULAR PARA EL TRANSPORTE ACUÁTICO Y AEREO										
UNIDAD EJECUTORA O RESPONSABLE: FUNDENAP										
MES: ABRIL 2014										
PARTIDA	DENOMINACION	PRESUPUESTO ANUAL	PROGRAMADO	EJECUTADO			x COMPROMETIDO	z PAGADO	DISPONIBILIDAD PRESUPUESTARIA	
				COMPROMISO	CAUSADO	PAGADO			MES ANTERIOR	A LA FECHA
401	GASTOS DE PERSONAL	4.549.580,00	0,00	40.445,28	40.445,28	40.445,28	0,01	0,01	4.462.027,41	4.421.582,13
402	MATERIALES Y SUMINISTROS	2.775.000,00	0,00	0,00	0,00	0,00	0,00	0,00	2.775.000,00	2.775.000,00
403	SERVICIOS NO PERSONALES	1.480.509,00	0,00	0,00	0,00	0,00	0,00	0,00	1.480.509,00	1.480.509,00
404	ACTIVOS REALES	4.250.000,00	0,00	0,00	0,00	0,00	0,00	0,00	4.250.000,00	4.250.000,00
405	ACTIVOS FINANCIEROS	0,00	0,00	0,00	0,00	0,00	0,00	0,00	0,00	0,00
407	TRASNFERENCIAS Y DONACIONES	0,00	0,00	3.923.653,30	3.923.653,30	3.923.653,30	0,00	0,00	-3.679.217,49	-7.602.870,79
408	OTROS GASTOS	0,00	0,00							
	TOTAL	13.055.089,00	0,00	3.964.098,58	3.964.098,58	3.964.098,58	0,01	0,01	9.288.318,92	5.324.220,34




EJECUCIÓN FINANCIERA MENSUAL DEL PRESUPUESTO DE GASTOS (En Bolívares Fuertes)										
CODIGO DEL ENTE A0517										
1.- DENOMINACIONES DEL ENTE: FUNDACION DE DESARROLLO NACIONAL AEROPORTUARIO Y PORTUARIO										
2.- ORGANO ENTE DE LOS RECURSOS: MINISTERIO DEL PODER POPULAR PARA EL TRANSPORTE ACUATICO Y AEREO										
UNIDAD EJECUTORA O RESPONSABLE: FUNDENAP										
MES: MAYO 2014										
PARTIDA	DENOMINACION	PRESUPUESTO ANUAL	PROGRAMADO	EJECUTADO			x COMPROMETIDO	z PAGADO	DISPONIBILIDAD PRESUPUESTARIA	
				COMPROMISO	CAUSADO	PAGADO			MES ANTERIOR	A LA FECHA
401	GASTOS DE PERSONAL	4.549.580,00	0,00	28.352,62	28.352,62	28.352,62	0,01	0,01	4.421.582,13	4.393.229,51
402	MATERIALES Y SUMINISTROS	2.775.000,00	0,00	0,00	0,00	0,00	0,00	0,00	2.775.000,00	2.775.000,00
403	SERVICIOS NO PERSONALES	1.480.509,00	0,00	0,00	0,00	0,00	0,00	0,00	1.480.509,00	1.480.509,00
404	ACTIVOS REALES	4.250.000,00	0,00	0,00	0,00	0,00	0,00	0,00	4.250.000,00	4.250.000,00
405	ACTIVOS FINANCIEROS	0,00	0,00	0,00	0,00	0,00	0,00	0,00	0,00	0,00
407	TRASNFERENCIAS Y DONACIONES	0,00	0,00	47.073,76	47.073,76	47.073,76	0,00	0,00	-7.602.870,79	-7.649.944,55
408	OTROS GASTOS	0,00	0,00							
	TOTAL	13.055.089,00	0,00	75.426,38	75.426,38	75.426,38	0,01	0,01	5.324.220,34	5.248.793,96



EJECUCIÓN FINANCIERA MENSUAL DEL PRESUPUESTO DE GASTOS (En Bolívares Fuertes)										
CODIGO DEL ENTE A0517										
1- DENOMINACIONES DEL ENTE: FUNDACION DE DESARROLLO NACIONAL AEROPORTUARIO Y PORTUARIO										
2- ORGANO ENTE DE LOS RECURSOS: MINISTERIO DEL PODER POPULAR PARA EL TRANSPORTE ACUATICO Y AEREO										
UNIDAD EJECUTORA O RESPONSABLE: FUNDENAP										
MES: JUNIO 2014										
PARTIDA	DENOMINACION	PRESUPUESTO ANUAL	PROGRAMADO	EJECUTADO			x COMPROMETIDO	z PAGADO	DISPONIBILIDAD PRESUPUESTARIA	
				COMPROMISO	CAUSADO	PAGADO			MES ANTERIOR	A LA FECHA
401	GASTOS DE PERSONAL	4.549.580,00	0,00	1.023.250,57	1.023.250,57	1.023.250,57	22,49%	22,49%	4.393.229,51	3.369.978,94
402	MATERIALES Y SUMINISTROS	2.775.000,00	0,00	0,00	0,00	0,00	0,00%	0,00%	2.775.000,00	2.775.000,00
403	SERVICIOS NO PERSONALES	1.480.509,00	0,00	5.537.217,74	5.537.217,74	5.537.217,74	374,01%	374,01%	1.480.509,00	-4.056.708,74
404	ACTIVOS REALES	4.250.000,00	0,00	0,00	0,00	0,00	0,00%	0,00%	4.250.000,00	4.250.000,00
405	ACTIVOS FINANCIEROS	0,00	0,00	0,00	0,00	0,00	0,00%	0,00	0,00	0,00
407	TRASNFERENCIAS Y DONACIONES	0,00	0,00	0,00	0,00	0,00	0,00%	0,00%	-7.649.944,55	-7.649.944,55
408	OTROS GASTOS	0,00	0,00	0,00	0,00	0,00	0,00%	0,00%	0,00	0,00
	TOTAL	13.055.089,00	0,00	6.560.468,31	6.560.468,31	6.560.468,31	396,50%	396,50%	5.248.793,96	-1.311.674,35



EJECUCIÓN FINANCIERA MENSUAL DEL PRESUPUESTO DE GASTOS (En Bolívares Fuertes)										
CODIGO DEL ENTE A0517 1.- DENOMINACIONES DEL ENTE: FUNDACION DE DESARROLLO NACIONAL AEROPORTUARIO Y PORTUARIO 2.- ORGANISMO ENTE DE LOS RECURSOS: MINISTERIO DEL PODER POPULAR PARA EL TRANSPORTE ACUATICO Y AEREO UNIDAD EJECUTORA O RESPONSABLE: FUNDENAP MES: JULIO 2014										
		31		FECHA 12		2014				
PARTIDA	DENOMINACION	PRESUPUESTO ANUAL	PROGRAMADO	EJECUTADO			COMROMETIDO %	PAGADO %	DISPONIBILIDAD PRESUPUESTARIA	
				COMPROMISO	CAUSADO	PAGADO			MES ANTERIOR	A LA FECHA
401	GASTOS DE PERSONAL	4.549.580,00	0,00	1.032.862,02	1.032.862,02	1.032.862,02	22,70%	22,70%	3.369.978,94	2.337.116,92
402	MATERIALES Y SUMINISTROS	2.775.000,00	0,00	0,00	0,00	0,00	0,00	0,00	2.775.000,00	2.775.000,00
403	SERVICIOS NO PERSONALES	1.480.509,00	0,00	0,00	0,00	0,00	0,00	0,00	-4.056.708,74	-4.056.708,74
404	ACTIVOS REALES	4.250.000,00	0,00	0,00	0,00	0,00	0,00	0,00	4.250.000,00	4.250.000,00
405	ACTIVOS FINANCIEROS	0,00	0,00	0,00	0,00	0,00	0,00	0,00	0,00	0,00
407	TRASNFERENCIAS Y DONACIONES	0,00	0,00	0,00	0,00	0,00	0,00	0,00	-7.649.944,55	-7.649.944,55
408	OTROS GASTOS	0,00	0,00	0,00	0,00	0,00	0,00	0,00	0,00	0,00
TOTAL		13.055.089,00	0,00	1.032.862,02	1.032.862,02	1.032.862,02	0,23	0,23	-1.311.674,35	-2.344.536,37



1.- DENOMINACIONES DEL ENTE: FUNDACION DE DESARROLLO NACIONAL, AEROPORTUARIO Y PORTUARIO
2.- ORGANISMO ENTE DE LOS RECURSOS: MINISTERIO DEL PODER POPULAR PARA EL TRANSPORTE ACUÁTICO Y AEREO
UNIDAD EJECUTORA O RESPONSABLE: FUNDEMAP
MES: AGOSTO 2014

EJECUCIÓN FINANCIERA MENSUAL DEL PRESUPUESTO DE GASTOS (En Bolívares Fuertes)										
CODIGO DEL ENTE A0517										
1.- DENOMINACIONES DEL ENTE: FUNDACION DE DESARROLLO NACIONAL AEROPORTUARIO Y PORTUARIO										
2.- ORGANISMO ENTE DE LOS RECURSOS: MINISTERIO DEL PODER POPULAR PARA EL TRANSPORTE ACUÁTICO Y AEREO										
UNIDAD EJECUTORA O RESPONSABLE: FUNDENAF										
MES: SEPTIEMBRE 2014										
PARTIDA	DENOMINACION	PRESUPUESTO ANUAL	PROGRAMADO	EJECUTADO			X COMPROMETIDO	Z PAGADO	DISPONIBILIDAD PRESUPUESTARIA	
				COMPROMISO	CAUSADO	PAGADO			MES ANTERIOR	A LA FECHA
401	GASTOS DE PERSONAL	4.549.580,00	0,00	226.275,21	226.275,21	226.275,21	4,97%	4,97%	2.204.550,65	1.978.275,44
402	MATERIALES Y SUMINISTROS	2.775.000,00	0,00	0,00	0,00	0,00	0,00	0,00	2.775.000,00	2.775.000,00
403	SERVICIOS NO PERSONALES	1.480.509,00	0,00	15.000,00	15.000,00	15.000,00	1,01%	1,01%	4.056.708,74	4.071.708,74
404	ACTIVOS REALES	4.250.000,00	0,00	0,00	0,00	0,00	0,00	0,00	4.250.000,00	4.250.000,00
405	ACTIVOS FINANCIEROS	0,00	0,00	0,00	0,00	0,00	0,00	0,00	0,00	0,00
407	TRANSFERENCIAS Y DONACIONES	0,00	0,00	0,00	0,00	0,00	0,00	0,00	-7.649.944,55	-7.649.944,55
408	OTROS GASTOS	0,00	0,00	0,00	0,00	0,00	0,00	0,00	0,00	0,00
	TOTAL	13.055.089,00	0,00	241.275,21	241.275,21	241.275,21	0,06	0,06	-2.477.102,64	-2.718.377,85



EJECUCIÓN FINANCIERA MENSUAL DEL PRESUPUESTO DE GASTOS **(En Bolívars Fuertes)**

CODIGO DEL ENTE A0517

1.- DENOMINACIONES DEL ENTE: FUNDACION DE DESARROLLO NACIONAL AEROPORTUARIO Y PORTUARIO
2.- ORGANISMO ENTE DE LOS RECURSOS: MINISTERIO DEL PODER POPULAR PARA EL TRANSPORTE ACUATICO Y AEREO
UNIDAD EJECUTORA O RESPONSABLE: FUNDENAP

MES: OCTUBRE 2014

FECHA	
31	2014
12	2014

PARTIDA	DENOMINACION	PRESUPUESTO ANUAL	PROGRAMADO	EJECUTADO			X COMPROMETIDO	Z PAGADO	DISPONIBILIDAD PRESUPUESTARIA	
				COMPROMISO	CAUSADO	PAGADO			MES ANTERIOR	A LA FECHA
401	GASTOS DE PERSONAL	4.549.580,00	0,00	0,00	0,00	0,00	0,00	0,00	1.978.275,44	1.978.275,44
402	MATERIALES Y SUMINISTROS	2.775.000,00	0,00	0,00	0,00	0,00	0,00	0,00	2.775.000,00	2.775.000,00
403	SERVICIOS NO PERSONALES	1.480.509,00	0,00	0,00	0,00	0,00	0,00	0,00	-4.071.708,74	-4.071.708,74
404	ACTIVOS REALES	4.250.000,00	0,00	0,00	0,00	0,00	0,00	0,00	4.250.000,00	4.250.000,00
405	ACTIVOS FINANCIEROS	0,00	0,00	0,00	0,00	0,00	0,00	0,00	0,00	0,00
407	TRANSPERENCIAS Y DONACIONES	0,00	0,00	0,00	0,00	0,00	0,00	0,00	-7.649.944,55	-7.649.944,55
408	OTROS GASTOS	0,00	0,00	0,00	0,00	0,00	0,00	0,00	0,00	0,00
	TOTAL	13.055.089,00	0,00	0,00	0,00	0,00	0,00	0,00	-2.718.377,85	-2.718.377,85



EJECUCIÓN FINANCIERA MENSUAL DEL PRESUPUESTO DE GASTOS (En Bolívars Fuertes)										
CODIGO DEL ENTE A0517										
1.- DENOMINACIONES DEL ENTE: FUNDACION DE DESARROLLO NACIONAL AEROPORTUARIO Y PORTUARIO										
2.- ORGANISMO ENTE DE LOS RECURSOS: MINISTERIO DEL PODER POPULAR PARA EL TRANSPORTE ACUATICO Y AEREO										
UNIDAD EJECUTORA O RESPONSABLE: FUNDENAP										
MES: NOVIEMBRE 2014										
PARTIDA	DENOMINACION	PRESUPUESTO ANUAL	PROGRAMADO	EJECUTADO			COMPROMETIDO %	PAGADO %	DISPONIBILIDAD PRESUPUESTARIA	
				COMPROMISO	CAUSADO	PAGADO			MES ANTERIOR	A LA FECHA
401	GASTOS DE PERSONAL	4.549.580,00	0,00	210.204,94	210.204,94	210.204,94	4,62%	4,62%	1.978.275,44	1.768.070,50
402	MATERIALES Y SUMINISTROS	2.775.000,00	0,00	0,00	0,00	0,00	0,00%	0,00%	2.775.000,00	2.775.000,00
403	SERVICIOS NO PERSONALES	263.636.892,86	0,00	10.000,00	10.000,00	10.000,00	0,38%	0,00%	-4.071.708,74	267.698.601,60
404	ACTIVOS REALES	450.903.817,14	0,00	0,00	0,00	0,00	0,00%	0,00%	4.250.000,00	4.250.000,00
405	ACTIVOS FINANCIEROS	0,00	0,00	0,00	0,00	0,00	0,00%	0,00%	0,00	0,00
407	TRASNFERENCIAS Y DONACIONES	340.187.156,52	0,00	0,00	0,00	0,00	0,00%	0,00%	-7.649.944,55	347.837.101,07
408	OTROS GASTOS	0,00	0,00	0,00	0,00	0,00	0,00%	0,00%	0,00	0,00
	TOTAL	1.062.052.446,52	0,00	220.204,94	220.204,94	220.204,94	0,05	0,05	-2.718.377,85	624.328.773,17



EJECUCIÓN FINANCIERA MENSUAL DEL PRESUPUESTO DE GASTOS
(En Bolívars Fuertes)

CODIGO DEL ENTE A0517

1.- DENOMINACIONES DEL ENTE: FUNDACION DE DESARROLLO NACIONAL AEROPORTUARIO Y PORTUARIO

2.- ORGANISMO DE LOS RECURSOS: MINISTERIO DEL PODER POPULAR PARA EL TRANSPORTE ACUÁTICO Y AEREO

UNIDAD EJECUTORA O RESPONSABLE: FUNDENAP

MES: DICIEMBRE 2014

FECHA	
29	
12	2014

PARTIDA	DENOMINACION	PRESUPUESTO ANUAL	PROGRAMADO	EJECUTADO			Y COMPROMETIDO	Z PAGADO	DISPONIBILIDAD PRESUPUESTARIA	
				COMPROMISO	CAUSADO	PAGADO			MES ANTERIOR	A LA FECHA
401	GASTOS DE PERSONAL	4.549.580,00	0,00	252.161,95	252.161,95	252.161,95	5,54%	5,54%	1.768.070,50	1.515.908,55
402	MATERIALES Y SUMINISTROS	2.775.000,00	0,00	414.400,32	414.400,32	414.400,32	14,93%	14,93%	2.775.000,00	2.360.598,88
403	SERVICIOS NO PERSONALES	263.636.892,86	0,00	0,00	0,00	0,00	0,00%	0,00%	267.698.601,60	267.698.601,60
404	ACTIVOS REALES	450.903.817,14	0,00	1.164.025,18	1.164.025,18	1.164.025,18	0,26%	0,26%	4.250.000,00	3.085.974,82
405	ACTIVOS FINANCIEROS	0,00	0,00	0,00	0,00	0,00	0,00%	0,00%	0,00	0,00
407	TRASFERENCIAS Y DONACIONES	340.187.156,52	0,00	377.253.646,78	377.253.646,78	377.253.646,78	110,90%	110,90%	347.837.101,07	-29.416.545,71
408	OTROS GASTOS	0,00	0,00	0,00	0,00	0,00	0,00%	0,00%	0,00	0,00
	TOTAL	1.062.052.446,52	0,00	379.084.234,23	379.084.234,23	379.084.234,23	1,32	1,32	624.328.773,17	245.244.538,94



EJECUCIÓN FINANCIERA MENSUAL DEL PRESUPUESTO DE GASTOS
(En Bolivares Fuertes)

CODIGO DEL ENTE A0517

1.- DENOMINACIONES DEL ENTE: FUNDACION DE DESARROLLO NACIONAL AEROPORTUARIO Y PORTUARIO

2.- ORGANISMO DE LOS RECURSOS: MINISTERIO DEL PODER POPULAR PARA EL TRANSPORTE ACUATICO Y AEREO

UNIDAD EJECUTORA O RESPONSABLE: FUNDENAP

MES: ENERO - DICIEMBRE 2014

FECHA	
29	2014
12	2014

PARTIDA	DENOMINACION	PRESUPUESTO ANUAL	PROGRAMADO	EJECUTADO			X COMPROMITIDO	Z PAGADO	DISPONIBILIDAD PRESUPUESTARIA	
				COMPROMISO	CAUSADO	PAGADO			MES ANTERIOR	A LA FECHA
401	GASTOS DE PERSONAL	4.549.580,00	0,00	3.069.739,18	3.069.739,18	3.069.739,18	67,47%	67,47%		1.479.840,82
402	MATERIALES Y SUMINISTROS	2.775.000,00	0,00	414.400,32	414.400,32	414.400,32	14,93%	14,93%		2.360.599,68
403	SERVICIOS NO PERSONALES	263.636.892,86	0,00	5.562.217,74	5.562.217,74	5.562.217,74	2,11%	2,11%		258.074.875,12
404	ACTIVOS REALES	450.903.817,14	0,00	1.164.025,18	1.164.025,18	1.164.025,18	0,26%	0,26%		449.739.791,96
405	ACTIVOS FINANCIEROS	0,00	0,00	0,00	0,00	0,00	0,00%	0,00%		0,00
407	TRASFERENCIAS Y DONACIONES	340.187.156,52	0,00	385.210.817,32	385.210.817,32	385.210.817,32	113,23%	113,23%		-45.023.660,80
408	OTROS GASTOS	0,00	0,00	0,00	0,00	0,00	0,00%	0,00%		0,00
	TOTAL	1.062.052.446,52	0,00	395.421.199,74	395.421.199,74	395.421.199,74	1,98	1,98		666.631.246,78



EJECUCIÓN FINANCIERA MENSUAL DEL PRESUPUESTO DE GASTOS (En Bolívars Fuertes)											
CODIGO DEL ENTE A0517											
1.- DENOMINACIONES DEL ENTE: FUNDACION DE DESARROLLO NACIONAL, AEROPORTUARIO Y PORTUARIO											
2.- ORGANO ENTE DE LOS RECURSOS: MINISTERIO DEL PODER POPULAR PARA EL TRANSPORTE ACUATICO Y AERIO											
Proyecto a Acción Controlada: Proyecto 1 Desarrollo Nacional Aeroportuario y Portuario											
UNIDAD EJECUTORA O RESPONSABLE: FUNDECAP											
MES: DICIEMBRE CONSOLIDADO											
EJECUCIÓN FINANCIERA DE LOS PROYECTOS DEL ENTE (EN BOLÍVARES FUERTES)											
PARTIDA	DENOMINACION	PRESUPUESTO ANUAL	PROGRAMADO	EJECUTADO			COMPROMITIDO	PAGADO	Z PAGADO	DISPONIBILIDAD PRESUPUESTARIA	
				COMPROMISO	CAUSADO	PAGADO				MES ANTERIOR	A LA FECHA
401	GASTOS DE PERSONAL	219.299.241,00		5.562.217,74	5.562.217,74	5.562.217,74	2,54%	2,54%	2,54%		213.737.023,26
402	MATERIALES Y SUMINISTROS	89.510.960,00		0	0	0	0,00%	0,00%	0,00%		89.510.960,00
403	SERVICIOS NO PERSONALES	0,00		385210817,3	385210817,3	385210817,3	144,27%	144,27%	144,27%		-118.208.037,55
404	ACTIVOS REALES	0,00									0,00
405	ACTIVOS FINANCIEROS	267.002.779,77									0,00
407	TRANSFERENCIAS Y DONACIONES										
408	OTROS GASTOS										
	TOTAL	575.812.980,77		390.773.035,06	390.773.035,06	390.773.035,06	1,47	1,47	1,47	0,00	95.528.985,71

INFORMACIÓN MENSUAL DE INGRESOS (En Bolívares Fuertes)										
CODIGO DEL ENTE A0517										
1.- DENOMINACIONES DEL ENTE: FUNDACION DE DESARROLLO NACIONAL AEROPORTUARIO Y PORTUARIO										
2.- ORGANISMO ENTE DE LOS RECURSOS: MINISTERIO DEL PODER POPULAR PARA EL TRANSPORTE ACUATICO Y AEREO										
Proyecto a Acción Centralizada: Proyecto 2 Construcción del Terminal Metropolitano de Barcelona, Estado Anzoátegui										
UNIDAD EJECUTORA O RESPONSABLE: FUNDENAP										
MES: DICIEMBRE CONSOLIDADO										
EJECUCIÓN FINANCIERA DE LOS PROYECTOS DEL ENTE (EN BOLÍVARES FUERTES)										
PARTIDA	DENOMINACION	PRESUPUESTO ANUAL	PROGRAMADO	EJECUTADO			x COMPROMETIDO	z PAGADO	DISPONIBILIDAD PRESUPUESTARIA	
				COMPROMISO	CAUSADO	PAGADO			MES ANTERIOR	A LA FECHA
401	GASTOS DE PERSONAL	42.857.142,86		0	0	0	0	0		42.857.142,86
402	MATERIALES Y SUMINISTROS	357.142.857,14		0	0	0	0	0		357.142.857,14
403	SERVICIOS NO PERSONALES									
404	ACTIVOS REALES									
405	ACTIVOS FINANCIEROS									
407	TRASFERENCIAS Y DONACIONES									
408	OTROS GASTOS									
	TOTAL	400.000.000,00	0	0	0	0	0	0	0	400.000.000,00



CODIGO DEL ENTE A0517										
1- DENOMINACIONES DEL ENTE: FUNDACION DE DESARROLLO NACIONAL AEROPORTUARIO Y PORTUARIO										
2- ORGANISMO DEL ENTE: MINISTERIO DEL PODER POPULAR PARA EL TRANSPORTE ACUATICO Y AEREO										
Proyecto o Accion Centralizada: Accion Centralizada										
UNIDAD EJECUTORA O RESPONSABLE: FUNDEMAY										
MES: DICIEMBRE CONSOLIDADO										
EJECUCIÓN FINANCIERA DE LOS PROYECTOS DEL ENTE										
(EN BOLÍVARES FUERTES)										
PARTIDA	DENOMINACION	PRESUPUESTO ANUAL	PROGRAMADO	EJECUTADO			X COMPROMITIDO	Z PAGADO	DISPONIBILIDAD PRESUPUESTARIA	
				COMPROMISO	CAUSADO	PAGADO			MES ANTERIOR	A LA FECHA
401	GASTOS DE PERSONAL	4.549.580,00		3.069.739,18	3.069.739,18	3.069.739,18	67,47%	67,47%		1479840,82
402	MATERIALES Y SUMINISTROS	2.775.000,00		1.578.425,50	1.578.425,50	1.578.425,50	56,88%	56,88%		1196574,5
403	SERVICIOS NO PERSONALES	1.480.509,00		0,00	0,00	0,00	0,00%	0,00%		1480509
404	ACTIVOS REALES	4.250.000,00		0,00	0,00	0,00	0,00%	0,00%		4250000
405	ACTIVOS FINANCIEROS						0,00%	0,00%		0
407	TRASFERENCIAS Y DONACIONES	73.184.376,75					0,00%	0,00%		73184376,75
408	OTROS GASTOS						0,00%	0,00%		0
	TOTAL	86.239.465,75	0,00	4.648.164,68	4.648.164,68	4.648.164,68	1,24	1,24	0,00	81.591.301,07



FUNDACION DE DESARROLLO NACIONAL AEROPORTUARIO Y PORTUARIO			
BALANCE GENERAL			
PARA LOS AÑOS TERMINADOS AL 31/12/2014, 31/12/2013, 31/12/2012			
(EXPRESADOS EN BOLIVARES FUERTES)			
	2014	2013	DIFERENCIA
ACTIVO	135.991.292,16	99.903.449,00	36.087.843,16
ACTIVO CIRCULANTE	134.827.266,98	99.903.449,00	34.923.817,98
ACTIVO CIRCULANTE	134.827.266,98		134.827.266,98
ACTIVO DISPONIBLE	102.964.100,54		102.964.100,54
CAJA			0,00
BANCOS PUBLICOS	102.964.100,54	99.903.449,00	3.060.651,54
BANCOS PRIVADOS			0,00
BANCOS DEL EXTERIOR			0,00
INVERSIONES TEMPORALES			0,00
ACTIVO EXIGIBLE	31.863.166,44		31.863.166,44
CUENTAS POR COBRAR A CORTO PLAZO	31.863.166,44		31.863.166,44
			0,00
			0,00
			0,00
ACTIVO NO CIRCULANTE	1.164.025,18		1.164.025,18
PROPIEDAD, PLANTA Y EQUIPOS	1.164.025,18		1.164.025,18
PASIVO		99.903.449,00	-99.903.449,00
PASIVO CIRCULANTE			0,00
CUENTAS A PAGAR A CORTO PLAZO			0,00
EFFECTOS POR PAGAR A CORTO PLAZO			0,00
DEUDA PÚBLICA A CORTO PLAZO			
OTROS PASIVOS CIRCULANTES			0,00
			0,00
PATRIMONIO	135.991.292,16		135.991.292,16
CAPITAL SOCIAL			0,00
TRANSFERENCIAS DE CAPITAL INTERNA RECIBIDAS DEL SECTOR			0,00
RESERVAS			
RESERVAS LEGALES Y ESTATUTARIAS			0,00
SUPERRAVIT NO DISTRIBUIDO - DEFICIT ACUMULADO	135.991.292,16		135.991.292,16
RESULTADO ACUMULADO DEL EJERCICIOS ANTERIORES	99.903.449,00		99.903.449,00
RESULTADO DEL EJERCICIO	36.087.843,16	99.903.449,00	-63.815.605,84
SEPERAVIT POR DONACION			0,00
AJUSTES DE EJERCICIO ANTERIORES			0,00
			0,00
PASIVO + PATRIMONIO	135.991.292,16	99.903.449,00	36.087.843,16



FUNDACION DE DESARROLLO NACIONAL AEROPORTUARIO Y PORTUARIO
ESTADO DE RESULTADO
PARA LOS AÑOS TERMINADOS AL 31/12/2014, 31/12/2013
(EXPRESADOS EN BOLIVARES FUERTES)

	2014	2013	DIFERENCIA
Ingresos Corrientes	430.332.895,97	1.032.258.434,00	-601.925.538,03
a. TRANSFERENCIAS Y DONACIONES CORRIENTES	365.485.816,22	1.032.258.434,00	-666.772.617,78
DEL SECTOR PRIVADO			0,00
DEL SECTOR PÚBLICO	365.485.816,22	84.756.576,00	280.729.240,22
DE LA REPUBLICA	31.863.166,44	1.000.000,00	30.863.166,44
DE LOS ENTES DESEMTRALIZADOS CON FINES EMPRESARIALES (*)	333.622.649,78	946.501.858,00	-612.879.208,22
c. OTROS INGRESOS CORRIENTES	64.847.079,75		
OTROS INGRESOS DIVERSOS (COMPROMISO DE RESPONSABILIDAD SOCIAL)	64.847.079,75		
DEL SECTOR PÚBLICO			
DE LA REPUBLICA			
DE LOS ENTES DESEMTRALIZADOS CON FINES EMPRESARIALES (*)			
Gastos Corrientes	394.245.052,81	932.354.985,00	-538.109.932,19
a Gastos de Consumo	9.046.357,24	159.347,00	8.887.010,24
GASTOS DEL PERSONAL	3.069.739,18	89.811,00	2.979.928,18
MATERIALES SUMINISTROS DE MERCANCIA	414.400,32	0,00	414.400,32
SERVICIOS NO PERSONALES	5.562.217,74	69.536,00	5.492.681,74
VARIACION DEL INVENTARIO			0,00
			0,00
b. Otros Gastos Corrientes	385.198.695,57	932.195.638,00	-546.996.942,43
TRANSFERENCIAS Y DONACIONES	385.198.695,57	932.195.638,00	-546.996.942,43
TRANSFERENCIAS CORRIENTES INTERNAS DEL SECTOR PRIVADO			
TRANSFERENCIAS CORRIENTES INTERNAS DEL SECTOR PÚBLICO	385.198.695,57		385.198.695,57
OTRAS TRANSFERENCIAS CORRIENTES DIVERSAS			
INDEMNIZACIONES Y SANCIONES PECUNARIAS			
RESULTADOS DEL EJERCICIO (3= 1-2)	36.087.843,16	99.903.449,00	-63.815.605,84



FUNDACION DE DESARROLLO NACIONAL AEROPORTUARIO Y PORTUARIO
ESTADO DE FLUJO DEL EFECTIVO
PARA EL AÑO TERMINADO AL
(EXPRESADOS EN BOLIVARES FUERTES)

	2014	2013
Flujo de Efectivo Proveniente de Actividades Operativas:		
Utilidades antes del impuesto del Ejercicio	36.087.843,16	99.903.449,00
Cambios netos en Operaciones de Activos y Pasivos		
(Aumentos) Disminuciones de cuentas por cobrar a clientes	-31.863.166,44	
Efectivo Neto Previsto (Aplicado) por Actividades Operativas	4.224.676,72	99.903.449,00
 Flujo de Efectivos provenientes de Actividades de Inversión	 -1.164.025,18	
Adquisición de Activos Fijos	-1.164.025,18	
Aumento Neto en Efectivo y Equivalente de Efectivo		99.903.449,00
Efectivo y Equivalente de Efectivo al Inicio del Ejercicio	99.903.449,00	
Efectivo y Equivalente de Efectivo al cierre del Ejercicio	102.964.100,54	99.903.449,00



FUNDACIÓN DE DESARROLLO NACIONAL AEROPORTUARIO Y PORTUARIO

ESTADO DE MOVIMIENTO DE LAS CUENTAS DE PATRIMONIO

Al 31 de diciembre del 2014

(En Bolívares Fuertes)

	Resultado acumulado	Total Patrimonio
Saldo al 31 de diciembre de 2012	0,00	0,00
Resultado del periodo	<u>99.903.449,00</u>	<u>99.903.449,00</u>
Saldo al 31 de diciembre de 2013	99.903.449,00	99.903.449,00
Resultado del periodo	36.087.843,16	36.087.843,16
Saldo al 31 de diciembre de 2014	135.991.292,16	135.991.292,16



The image shows an official circular stamp of FONDENAP. The text inside the stamp includes 'REPÚBLICA BOLIVARIANA DE VENEZUELA', 'Ministerio del Poder Popular para el Transporte, Aeropuertos y Navegación', and 'FONDENAP'. A large, stylized signature is written across the stamp.

CONSOLIDADA DE FERRYS, C.A.

EXPOSICIÓN DE MOTIVO GESTIÓN DE CONSOLIDADA DE FERRYS C.A. (CONFERRY 2014)

De conformidad de lo establecido en los artículos 5, 9 y 11, de la Providencia N° 06-004, de fecha 20/12/2006, publicada en Gaceta Oficial N° 38.600, de fecha 09/01/2006, mediante la cual se regula la formación de la cuenta que acompaña a la memoria anual de los Órganos de la Administración Pública Central, en concordancia con el artículo 3, del Reglamento Parcial N° 4 de la Ley Orgánica de Administración Financiera del Sector Público sobre el Sistema de Contabilidad Pública. La Oficina de Administración informa de las acciones tomadas en Consolidada de Ferrys C.A., (CONFERRY) correspondiente al ejercicio fiscal año 2014.

Nuestra misión es brindar un servicio público de transporte marítimo para personas, vehículos e insumos; con calidad, puntualidad, seguridad y economía, entre tierra firme y el estado Nueva Esparta, dentro de los planes de desarrollo estratégicos ejercidos por el Gobierno Nacional Bolivariano, a través del Ministerio del Poder Popular para el Transporte Acuático y Aéreo.

Para el 2014 se obtuvieron ingresos por concepto de venta de boletos para pasajeros y carga rodada por la cantidad de Bs. 173.543.707,00, así como también por concepto de otros ingresos por Bs. 20.578.894,00 y se recibió una donación por la cantidad de Bs. 10.307.566,00.

En relación a las erogaciones podemos identificar pagos por la cantidad de Bs 146.123.436.00 de gastos de personal, así como también por concepto de compras de materiales y suministros por la cantidad de Bs. 46.915.154.00, demostrando una correcta utilización de recursos y ajustadas a las exigencias de la institución.

Se realizaron acciones de mantenimiento preventivo y correctivo a los Ferrys, así como la optimización de la infraestructura de las sedes, oficinas y terminales de pasajeros, con el fin de garantizar a los usuarios y usuarias de óptima calidad en el servicio por un monto de Bs. 122.676.192.00.



CA. RAMÓN ALIRIO DURÁN GONZÁLEZ
DELEGADO DE LA SOCIEDAD MERCANTIL
CONSOLIDADA DE FERRYS (CONFERRY)
PUBLICADO EN GACETA OFICIAL N° 40.525 DE 23 DE OCTUBRE 2014

INFORMACIÓN MENSUAL DE INGRESOS (En Bolivares)		FECHA 31 12 2014
1. DENOMINACIÓN DEL ENTE: CONSOLIDADA DE FERRYS C.A. (CONFERRY) 2. ORGANISMO EMISOR DE LOS RECURSOS: CONSOLIDADA DE FERRYS C.A. (CONFERRY) 3. PRE SUPUESTO: 2014 4. FUENTE DE FINANCIAMIENTO: RECURSOS PROPIOS		

5. MESES	6. MONTO			
	DEVENGADO	RECAUDADO		TOTAL
		RECURSOS PROPIOS	TRANSFERENCIAS	
ENERO	8.989.621	7.585.423	1.404.198	8.989.621
FEBRERO	7.707.382	6.603.311	1.104.071	7.707.382
MARZO	8.452.789	7.017.774	1.435.015	8.452.789
ABRIL	14.636.903	12.772.707	10.307.566	24.944.469
MAYO	8.504.585	7.340.100	1.164.485	8.504.585
JUNIO	22.403.000	10.886.106	1.209.327	12.095.434
JULIO	17.625.034	15.929.375	1.695.659	17.625.034
AGOSTO	30.859.205	28.131.452	2.727.753	30.859.205
SEPTIEMBRE	22.024.870	19.522.812	2.502.058	22.024.870
OCTUBRE	27.190.595	24.581.326	2.609.270	27.190.595
NOVIEMBRE	11.999.918	10.988.261	1.011.657	11.999.918
DICIEMBRE	24.036.264	22.185.060	1.851.204	24.036.264
7. TOTAL	204.430.167	173.543.707	10.307.566	204.430.167

FIRMAS AUTORIZADAS  MINISTRO AUTORIDAD DE DELEGADO	 JEFE DE LA UNIDAD ADMINISTRATIVA
---	---

FECHA	
31	12
2014	



1. DENOMINACIÓN DEL ENTE: **CONSOLIDADA DE FERRY'S C.A. (CONFERRY)**
2. ORGANISMO EMISOR DE LOS RECURSOS: **CONSOLIDADA DE FERRY'S C.A. (CONFERRY)**
3. PRE SUPUESTO: **2014**
4. FUENTE DE FINANCIAMIENTO: **RECURSOS PROPIOS**

4. FUENTES DE FINANCIAMIENTO	5. MONTO			
	DEVENGADO	RECAUDADO		
		RECURSOS PROPIOS	TRANSFERENCIAS	OTROS
INGRESOS OPERATIVOS	194.122.602	194.122.602		194.122.602
VENTAS DE BOLETOS POR PASAJES Y FLETES	173 543 707	173 543 707		173 543 707
CONCESIONES COMERCIALES Y ARRENDAMIENTO	20 578 894	20 578 894		20 578 894
OTROS INGRESOS OPERATIVOS	-	-		-
INGRESOS NO OPERATIVOS				-
OPERACIONES DE FINANCIAMIENTO	10.307.565,86	-	10.307.566	10.307.566
DISMINUCIÓN DE DISPONIBILIDAD	-		-	-
DISMINUCIÓN DE CUENTA POR COBRAR A CORTO PLAZO	-		-	-
DISMINUCIÓN DE FONDOS DE AVANCE, ANTICIPO Y EN FIDEICOMISO	-		-	-
TRANSFERENCIAS Y DONACIONES CORRIENTES DE LA REPÚBLICA			-	-
TRANSFERENCIAS Y DONACIONES CORRIENTES DE ENTES DESCENTRALIZADOS SIN FINES EMPRESARIALES	10 307 566		10 307 566	10 307 566
TRANSFERENCIAS Y DONACIONES DE CAPITAL DE ENTES DESCENTRALIZADOS SIN FINES EMPRESARIALES	-			-
6. TOTAL	204.430.167	194.122.602	10.307.566	204.430.167

FIRMAS AUTORIZADAS

MAXIMA AUTORIDAD DE DELEGADO

JEFES DE LA UNIDAD ADMINISTRATIVA

(1) CODIGO DEL ENTE: 0000 DENOMINACIÓN: CONSOLIDADA DE FERRY'S C.A. (CONFERRY) ÓRGANO DE ADSCRIPCIÓN: MINISTERIO DEL PODER POPULAR PARA TRANSPORTE ACUÁTICO Y AEREO UNIDAD EJECUTORA O RESPONSABLE: CONSOLIDADA DE FERRY'S C.A. (CONFERRY) MES FEBRERO											
EJECUCION FINANCIERA MENSUAL DEL PRESUPUESTO DE GASTOS (En Bolívares)										FECHA	
										31	12 2014
(2) PARTIDA	DENOMINACIÓN (3)	PRESUPUESTO ANUAL (*) (4)	PROGRAMADO	(6) EJECUTADO			% COMPROMETIDO (7)	% CAUSADO (8)	% PAGADO (9)	(10) DISPONIBILIDAD PRESUPUESTARIA	
				COMPROMISO	CAUSADO	PAGADO				MES ANTERIOR	A LA FECHA
4.01	GASTOS DE PERSONAL	146.123.436	12.176.953	7.893.123	7.893.123	7.893.123	5,40	5,40	5,40	138.122.154,00	130.229.031,00
4.02	MATERIALES, SUMINISTROS Y MERCANCÍA	46.915.154	3.909.596	4.150.847,65	4.150.847,65	4.150.847,65	8,85	8,85	8,85	44.661.033,97	40.510.186,32
4.03	SERVICIOS NO PERSONALES	122.676.192	10.223.016	13.314.519,71	13.314.519,71	13.314.519,71	10,85	10,85	10,85	115.867.235,84	102.552.716,13
4.04	ACTIVOS REALES	47.353.875	3.946.156	8.035.327,47	8.035.327,47	8.035.327,47	16,97	16,97	16,97	47.301.000,00	38.060.986,93
4.07	TRANSFERENCIAS Y DONACIONES	0,00	-	0,00	0,00	0,00	-	-	-	-	-
4.08	OTROS GASTOS	78.893.774	6.574.481	9.240.013,07	9.240.013,07	9.240.013,07	11,71	11,71	140,54	74.532.394,72	65.292.381,65
4.11	DISMINUCIÓN DE PASIVOS	0,00	-	-	-	-	-	-	-	-	-
(11)	TOTALES	441.962.431	36.830.203	42.633.831	42.633.831	42.633.831	9,65	9,65	9,65	420.403.816,53	376.645.302,03
FIRMAS AUTORIZADAS											
											
				MAJORA AUTORIDAD O DELEGADO				JEFE DE LA UNIDAD ADMINISTRATIVA			

CODIGO DEL ENTE: 0000												
DENOMINACIÓN: CONSOLIDADA DE FERRY'S C.A. (CONFERRY)												
ORGANO DE ADSCRIPCIÓN: MINISTERIO DEL PODER POPULAR PARA TRANSPORTE ACUÁTICO Y AEREO												
UNIDAD EJECUTORA O RESPONSABLE: CONSOLIDADA DE FERRY'S C.A. (CONFERRY)												
MES: MARZO												
EJECUCION FINANCIERA MENSUAL DEL PRESUPUESTO DE GASTOS												
(En Bolívares)												
(2)	PARTIDA	DENOMINACIÓN (3)	PRESUPUESTO ANUAL (*) (4)	PROGRAMADO	(6) EJECUTADO			% COMPROMETIDO (7)	% CAUSADO (8)	% PAGADO (9)	(10) DISPONIBILIDAD PRESUPUESTARIA	
					COMPROMISO	CAUSADO	PAGADO				MES ANTERIOR	A LA FECHA
4.01		GASTOS DE PERSONAL	146.123.436	12.176.953	7.917.411	7.917.411	5,42	5,42	5,42	130.229.031,00	122.311.620,00	
4.02		MATERIALES, SUMINISTROS Y MERCANCÍA	46.915.154	3.909.596	4.196.321,73	4.196.321,73	8,94	8,94	8,94	40.510.186,32	36.313.864,59	
4.03		SERVICIOS NO PERSONALES	122.676.192	10.223.016	8.642.864,07	8.642.864,07	7,05	7,05	7,05	102.552.716,13	93.909.852,06	
4.04		ACTIVOS REALES	47.353.875	3.946.166	9.733.520,95	9.733.520,95	20,55	20,55	20,55	38.060.986,93	28.327.465,98	
4.07		TRANSFERENCIAS Y DONACIONES	0,00	-	-	-	-	-	-	-	-	
4.08		OTROS GASTOS	78.893.774	6.574.481	5.836.739,94	5.836.739,94	7,40	7,40	7,40	65.292.381,65	59.455.641,71	
4.11		DISMINUCIÓN DE PASIVOS	0,00	-	-	-	-	-	-	-	-	
(11)		TOTALES	441.962.431	36.830.203	36.326.858	36.326.858	8,22	8,22	8,22	376.645.302,03	340.318.444,34	

FIRMAS AUTORIZADAS



MAJIRA AUTORIDAD O DELEGADO

JEFE DE LA UNIDAD ADMINISTRATIVA

(1) CODIGO DEL ENTE: 0000 DENOMINACIÓN: CONSOLIDADA DE FERRY'S C.A. (CONFERRY) ÓRGANO DE ADSCRIPCIÓN: MINISTERIO DEL PODER POPULAR PARA TRANSPORTE ACUÁTICO Y AÉREO UNIDAD EJECUTORA O RESPONSABLE: CONSOLIDADA DE FERRY'S C.A. (CONFERRY) MES: ABRIL											
EJECUCION FINANCIERA MENSUAL DEL PRESUPUESTO DE GASTOS (En Bolívares)										FECHA	
										31	12 2014
(2) PARTIDA	(3) DENOMINACIÓN	(4) PRESUPUESTO ANUAL (*)	PROGRAMADO	(6) EJECUTADO			(7) % COMPROMETIDO	(8) % CAUSADO	(9) % PAGADO	(10) DISPONIBILIDAD PRESUPUESTARIA	
				COMPROMISO	CAUSADO	PAGADO				MES ANTERIOR	A LA FECHA
4.01	GASTOS DE PERSONAL	146.123.436	12.176.953	8.011.243	8.011.243	8.011.243	5,48	5,48	5,48	122.311.620,00	114.300.377,00
4.02	MATERIALES, SUMINISTROS Y MERCANCÍA	46.915.154	3.909.596	2.909.316,57	2.909.316,57	2.909.316,57	6,20	6,20	6,20	36.313.864,59	33.404.548,02
4.03	SERVICIOS NO PERSONALES	122.676.192	10.223.016	11.769.227,95	11.769.227,95	11.769.227,95	9,59	9,59	9,59	93.909.852,06	82.140.624,11
4.04	ACTIVOS REALES	47.353.875	3.946.156	450.195,00	450.195,00	450.195,00	0,95	0,95	0,95	28.327.465,98	27.877.270,98
4.07	TRANSFERENCIAS Y DONACIONES	0,00	-	-	-	-	-	-	-	-	-
4.08	OTROS GASTOS	78.893.774	6.574.481	4.955.990,90	4.955.990,90	4.955.990,90	6,28	6,28	6,28	59.455.641,71	54.499.650,81
4.11	DISMINUCIÓN DE PASIVOS	0,00	-	-	-	-	-	-	-	-	-
(11)	TOTALES	441.962.431	36.830.203	28.095.973	28.095.973	28.095.973	6,36	6,36	6,36	340.318.444,34	312.222.470,92

FIRMAS AUTORIZADAS



MÁXIMA AUTORIDAD O DELEGADO

JEFE DE LA UNIDAD ADMINISTRATIVA

(1) CODIGO DEL ENTE: 0000 DENOMINACIÓN: CONSOLIDADA DE FERRY'S C.A. (CONFERRY) ÓRGANO DE ADSCRIPCIÓN: MINISTERIO DEL PODER POPULAR PARA TRANSPORTE ACUÁTICO Y AÉREO UNIDAD EJECUTORA O RESPONSABLE: CONSOLIDADA DE FERRY'S C.A. (CONFERRY) MES: MAYO											
EJECUCION FINANCIERA MENSUAL DEL PRESUPUESTO DE GASTOS (En Bolívares)										FECHA	
										31	2014
(2) PARTIDA	DENOMINACIÓN (3)	PRESUPUESTO ANUAL (*) (4)	PROGRAMADO	(6) EJECUTADO			% COMPROMETIDO (7)	% CAUSADO (8)	% PAGADO (9)	(10) DISPONIBILIDAD PRESUPUESTARIA	
				COMPROMISO	CAUSADO	PAGADO				MES ANTERIOR	A LA FECHA
4.01	GASTOS DE PERSONAL	146 123 436	12 176 953	8 017 114	8 017 114	8 017 114	5,49	5,49	5,49	114 300 377,00	106 283 263,00
4.02	MATERIALES, SUMINISTROS Y MERCANCÍA	46 915 154	3 909 596	2 321 873,32	2 321 873,32	2 321 873,32	4,95	4,95	4,95	33 404 548,02	31 082 674,70
4.03	SERVICIOS NO PERSONALES	122 676 192	10 223 016	11 586 635,67	11 586 635,67	11 586 635,67	9,44	9,44	9,44	82 140 624,11	70 553 988,44
4.04	ACTIVOS REALES	47 353 875	3 946 156	231 060,00	231 060,00	231 060,00	0,49	0,49	0,49	27 877 270,98	27 646 210,98
4.07	TRANSFERENCIAS Y DONACIONES	0,00	-	-	-	-	-	-	-	-	-
4.08	OTROS GASTOS	78 893 774	6 574 481	5 034 970,65	5 034 970,65	5 034 970,65	6,38	6,38	6,38	54 499 650,81	49 464 680,16
4.11	DISMINUCIÓN DE PASIVOS	0,00	-	-	-	-	-	-	-	-	-
(11)	TOTALES	441 962 431	36 830 203	27 191 654	27 191 654	27 191 654	6,15	6,15	6,15	312 222 470,92	285 030 817,28

FIRMAS AUTORIZADAS



 MAXIMA AUTORIDAD O DELEGADO


 JEFE DE LA UNIDAD ADMINISTRATIVA

<div>(1) CODIGO DEL ENTE: 0000 DENOMINACIÓN: CONSOLIDADA DE FERRY'S C.A. (CONFERRY) ÓRGANO DE ADSCRIPCIÓN: MINISTERIO DEL PODER POPULAR PARA TRANSPORTE ACUÁTICO Y AÉREO UNIDAD EJECUTORA O RESPONSABLE: CONSOLIDADA DE FERRY'S C.A. (CONFERRY) MES: JUNIO</div>											
EJECUCION FINANCIERA MENSUAL DEL PRESUPUESTO DE GASTOS (En Bolívares)											
								FECHA			
								31		12 2014	
(2)				(6) EJECUTADO						(10) DISPONIBILIDAD PRESUPUESTARIA	
PARTIDA	DENOMINACIÓN (3)	PRESUPUESTO ANUAL (4)	PROGRAMADO	COMPROMISO	CAUSADO	PAGADO	% COMPROMETIDO (7)	% CAUSADO (8)	% PAGADO (9)	MES ANTERIOR	A LA FECHA
4.01	GASTOS DE PERSONAL	146.123.436	12.176.953	8.167.519	8.167.519	8.167.519	5,59	5,59	5,59	106.283.263,00	98.115.744,00
4.02	MATERIALES, SUMINISTROS Y MERCANCIAS	46.915.154	3.909.596	4.633.538,01	4.633.538,01	4.633.538,01	9,88	9,88	9,88	31.082.674,70	26.449.136,69
4.03	SERVICIOS NO PERSONALES	122.676.192	10.223.016	16.171.989,95	16.171.989,95	16.171.989,95	13,18	13,18	13,18	70.553.988,44	54.381.998,49
4.04	ACTIVOS REALES	47.353.875	3.946.156	40.950,00	40.950,00	40.950,00	0,09	0,09	0,09	27.646.210,98	27.605.260,98
4.07	TRANSFERENCIAS Y DONACIONES	0,00	-	-	-	-	-	-	-	-	-
4.08	OTROS GASTOS	78.893.774	6.574.481	5.325.555,76	5.325.555,76	5.325.555,76	6,75	6,75	6,75	49.464.680,16	44.139.124,40
4.11	DISMINUCIÓN DE PASIVOS	0,00	-	-	-	-	-	-	-	-	-
(11)	TOTALES	441.962.431	36.830.203	34.339.553	34.339.553	34.339.553	7,77	7,77	7,77	285.030.817,28	250.691.264,56

FIRMAS AUTORIZADAS



 MAJIRA AUTORIZADO O DELEGADO


 JEFE DE LA UNIDAD ADMINISTRATIVA

CODIGO DEL ENTE: 0000												
DENOMINACION: CONSOLIDADA DE FERRY'S C.A. (CONFERRY)												
ORGANO DE ADSCRIPCION: MINISTERIO DEL PODER POPULAR PARA TRANSPORTE ACUATICO Y AEREO												
UNIDAD EJECUTORA O RESPONSABLE: CONSOLIDADA DE FERRY'S C.A. (CONFERRY)												
MES: JULIO												
EJECUCION FINANCIERA MENSUAL DEL PRESUPUESTO DE GASTOS												
(En Bolívares)												
(2)	PARTIDA	DENOMINACION (3)	PRESUPUESTO ANUAL (4)	PROGRAMADO	(6) EJECUTADO			% COMPROMETIDO (7)	% CAUSADO (8)	% PAGADO (9)	(10) DISPONIBILIDAD PRESUPUESTARIA	
					COMPROMISO	CAUSADO	PAGADO				MES ANTERIOR	A LA FECHA
4.01		GASTOS DE PERSONAL	146.123.436	12.176.953	10.624.815,00	10.624.815,00	7,27	7,27	7,27	98.115.744,00	87.490.929,00	
4.02		MATERIALES, SUMINISTROS Y MERCANCIA	46.915.154	3.909.596	1.526.469,23	1.526.469,23	3,25	3,25	3,25	26.449.136,69	24.922.667,46	
4.03		SERVICIOS NO PERSONALES	122.676.192	10.223.016	13.519.602,74	13.519.602,74	11,02	11,02	11,02	54.381.998,49	40.862.395,75	
4.04		ACTIVOS REALES	47.353.875	3.946.156	12.611.431,03	12.611.431,03	26,63	26,63	26,63	27.605.260,98	14.993.829,95	
4.07		TRANSFERENCIAS Y DONACIONES	0,00	-	-	-	-	-	-	-	-	
4.08		OTROS GASTOS	78.893.774	6.574.481	8.841.827,00	8.841.827,00	11,21	11,21	11,21	44.139.124,40	35.297.297,40	
4.11		DISMINUCION DE PASIVOS	0,00	-	-	-	-	-	-	-	-	
(11)		TOTALES	441.962.431	36.830.203	47.124.145	47.124.145	10,66	10,66	10,66	250.691.264,56	203.567.119,56	

FIRMAS AUTORIZADAS



MAJESTAD AUTORIZADO O DELEGADO



JEFE DE LA UNIDAD ADMINISTRATIVA

(1) CODIGO DEL ENTE: 0000 DENOMINACIÓN: CONSOLIDADA DE FERRY'S C.A. (CONFERRY) ÓRGANO DE ADSCRIPCIÓN: MINISTERIO DEL PODER POPULAR PARA TRANSPORTE ACUÁTICO Y AEREO UNIDAD EJECUTORA O RESPONSABLE: CONSOLIDADA DE FERRY'S C.A. (CONFERRY) MES: AGOSTO									
EJECUCION FINANCIERA MENSUAL DEL PRESUPUESTO DE GASTOS (En Bolívares)									
								FECHA	
								31	12 2014
(2)									
PARTIDA	DENOMINACIÓN (3)	PRESUPUESTO ANUAL (4)	PROGRAMADO	COMPROMISO	CAUSADO	PAGADO	% COMPROMETIDO (7)	% CAUSADO (8)	% PAGADO (9)
									(10) DISPONIBILIDAD PRE SUPUESTARIA
									MES ANTERIOR
									A LA FECHA
4.01	GASTOS DE PERSONAL	146.123.436	12.176.953	12.110.043,00	12.110.043,00	12.110.043,00	8,29	8,29	87.490.929,00
4.02	MATERIALES, SUMINISTROS Y MERCANCÍA	46.915.154	3.909.596	1.199.408,03	1.199.408,03	1.199.408,03	2,56	2,56	24.922.667,46
4.03	SERVICIOS NO PERSONALES	122.676.192	10.223.016	15.413.501,34	15.413.501,34	15.413.501,34	12,56	12,56	23.723.259,43
4.04	ACTIVOS REALES	47.353.875	3.946.156	13.990.579,74	13.990.579,74	13.990.579,74	29,54	29,54	40.862.395,75
4.07	TRANSFERENCIAS Y DONACIONES	0,00	-	-	-	-	-	-	14.993.829,95
4.08	OTROS GASTOS	78.893.774	6.574.481	7.198.588,90	7.198.588,90	7.198.588,90	9,12	9,12	1.003.250,21
4.11	DISMINUCIÓN DE PASIVOS	0,00	-	-	-	-	-	-	-
(11)	TOTALES	441.962.431	36.830.203	49.912.121	49.912.121	49.912.121	11,29	11,29	203.567.119,56
									153.654.998,55

FIRMAS AUTORIZADAS



MAXIMA AUTORIDAD O DELEGADO



JEFE DE UNIDAD ADMINISTRATIVA

(1) CODIGO DEL ENTE: 0000 DENOMINACIÓN: CONSOLIDADA DE FERRY'S C.A. (CONFERRY) ÓRGANO DE ADSCRIPCIÓN: MINISTERIO DEL PODER POPULAR PARA TRANSPORTE ACUÁTICO Y AEREO UNIDAD EJECUTORA O RESPONSABLE: CONSOLIDADA DE FERRY'S C.A. (CONFERRY) MES: SEPTIEMBRE									
EJECUCION FINANCIERA MENSUAL DEL PRESUPUESTO DE GASTOS (En Bolívares)									
								FECHA	
								31	12 2014
(2)									
PARTIDA	DENOMINACIÓN (3)	PRESUPUESTO ANUAL (4)	PROGRAMADO	(6) EJECUTADO			% COMPROMETIDO (7)	% CAUSADO (8)	% PAGADO (9)
				COMPROMISO	CAUSADO	PAGADO			
4.01	GASTOS DE PERSONAL	146 123 436	12 176 953	11 413 892,00	11 413 892,00	11 413 892,00	7,81	7,81	7,81
4.02	MATERIALES, SUMINISTROS Y MERCANCÍA	46 915 154	3 909 596	4 385 409,13	4 385 409,13	4 385 409,13	9,35	9,35	9,35
4.03	SERVICIOS NO PERSONALES	122 676 192	10 223 016	6 937 543,65	6 937 543,65	6 937 543,65	5,66	5,66	5,66
4.04	ACTIVOS REALES	47 353 875	3 946 156	923 620,39	923 620,39	923 620,39	1,95	1,95	1,95
4.07	TRANSFERENCIAS Y DONACIONES	0,00	-	-	-	-	-	-	-
4.08	OTROS GASTOS	78 893 774	6 574 481	5 918 888,35	5 918 888,35	5 918 888,35	7,50	7,50	7,50
4.11	DISMINUCIÓN DE PASIVOS	0,00	-	-	-	-	-	-	-
(11)	TOTALES	441 962 431	36 830 203	29 579 354	29 579 354	29 579 354	6,69	6,69	6,69
									124 075 645,03

FIRMAS AUTORIZADAS



 JEFE DE LA UNIDAD ADMINISTRATIVA

<div>(1) CODIGO DEL ENTE: 0000 DENOMINACIÓN: CONSOLIDADA DE FERRY'S C.A. (CONFERRY) ÓRGANO DE ADSCRIPCIÓN: MINISTERIO DEL PODER POPULAR PARA TRANSPORTE ACUÁTICO Y AEREO UNIDAD EJECUTORA O RESPONSABLE: CONSOLIDADA DE FERRY'S C.A. (CONFERRY) MES: OCTUBRE</div>											
EJECUCION FINANCIERA MENSUAL DEL PRESUPUESTO DE GASTOS (En Bolívares)											
										FECHA	
										31	12 2014
(2)											
PARTIDA	DENOMINACIÓN (3)	PRESUPUESTO ANUAL (4)	PROGRAMADO	(6) EJECUTADO			% COMPROMETIDO (7)	% CAUSADO (8)	% PAGADO (9)	(10) DISPONIBILIDAD PRESUPUESTARIA	
				COMPROMISO	CAUSADO	PAGADO				MES ANTERIOR	A LA FECHA
4.01	GASTOS DE PERSONAL	146.123.436	12.176.953	11.973.221,00	11.973.221,00	11.973.221,00	8,19	8,19	8,19	63.966.994,00	51.993.773,00
4.02	MATERIALES, SUMINISTROS Y MERCANCÍA	46.915.154	3.909.596	14.558.265,32	14.558.265,32	14.558.265,32	31,03	31,03	31,03	19.337.850,30	4.779.584,98
4.03	SERVICIOS NO PERSONALES	122.676.192	10.223.016	6.967.091,14	6.967.091,14	6.967.091,14	5,68	5,68	5,68	18.511.350,76	11.544.259,62
4.04	ACTIVOS REALES	47.353.875	3.946.156	79.630,00	79.630,00	79.630,00	0,17	0,17	0,17	79.629,82	(0,18)
4.07	TRANSFERENCIAS Y DONACIONES	0,00	-	-	-	-	-	-	-	-	-
4.08	OTROS GASTOS	78.893.774	6.574.481	5.853.895,27	5.853.895,27	5.853.895,27	7,42	7,42	7,42	22.179.820,15	16.325.924,88
4.11	DISMINUCIÓN DE PASIVOS	0,00	-	-	-	-	-	-	-	-	-
(11)	TOTALES	441.962.431	36.830.203	39.432.103	39.432.103	39.432.103	8,92	8,92	8,92	124.075.645,03	84.643.542,30

FIRMAS AUTORIZADAS



MAJIMA AUTORIDAD O DELEGADO

[Signature]
JEFE DE LA UNIDAD ADMINISTRATIVA

(1) CODIGO DEL ENTE: 0000 DENOMINACIÓN: CONSOLIDADA DE FERRY'S C.A. (CONFERRY) ORGANISMO DE ADSCRIPCIÓN: MINISTERIO DEL PODER POPULAR PARA TRANSPORTE ACUÁTICO Y AEREO UNIDAD EJECUTORA O RESPONSABLE: CONSOLIDADA DE FERRY'S C.A. (CONFERRY) MES: NOVIEMBRE									
EJECUCION FINANCIERA MENSUAL DEL PRESUPUESTO DE GASTOS (En Bolívares)									
								FECHA	
								31	12 2014
(2)									(10) DISPONIBILIDAD PRESUPUESTARIA
PARTIDA	DENOMINACIÓN (3)	PRESUPUESTO ANUAL (4)	PROGRAMADO	(6) EJECUTADO				% PAGADO (9)	A LA FECHA
				COMPROMISO	CAUSADO	PAGADO		MES ANTERIOR	
4.01	GASTOS DE PERSONAL	146.123.436	12.176.953	30.521.209,02	30.521.209,02	30.521.209,02	20,89	51.993.773,00	21.472.563,98
4.02	MATERIALES, SUMINISTROS Y MERCANCÍA	46.915.154	3.909.596	1.908.384,46	1.908.384,46	1.908.384,46	4,07	4.779.584,98	2.871.200,52
4.03	SERVICIOS NO PERSONALES	122.676.192	10.223.016	4.415.466,48	4.415.466,48	4.415.466,48	3,60	11.544.259,62	7.128.793,14
4.04	ACTIVOS REALES	47.353.875	3.946.156	0,00	0,00	0,00	-	(0,18)	(0,18)
4.07	TRANSFERENCIAS Y DONACIONES	0,00	-	-	-	-	-	-	-
4.08	OTROS GASTOS	78.853.774	6.574.481	3.093.878,66	3.093.878,66	3.093.878,66	3,92	16.325.924,88	13.232.046,22
4.11	DISMINUCIÓN DE PASIVOS	0,00	-	-	-	-	-	-	-
(11)	TOTALES	441.962.431	36.830.203	39.938.939	39.938.939	39.938.939	9,04	84.643.542,30	44.704.603,68

FIRMAS AUTORIZADAS



 MAJESTAD AUTORIZADA O DELEGADO


 JEFE DE LA UNIDAD ADMINISTRATIVA

CODIGO DEL ENTE: 0000 DENOMINACIÓN: CONSOLIDADA DE FERRY'S C.A. (CONFERRY) ÓRGANO DE ADSCRIPCIÓN: MINISTERIO DEL PODER POPULAR PARA TRANSPORTE ACUÁTICO Y AÉREO UNIDAD EJECUTORA O RESPONSABLE: CONSOLIDADA DE FERRY'S C.A. (CONFERRY) MES: DICIEMBRE											
EJECUCION FINANCIERA MENSUAL DEL PRESUPUESTO DE GASTOS (En Bolívares)											
										FECHA 31122014	
(2)											
PARTIDA	DENOMINACIÓN (3)	PRESUPUESTO ANUAL (4)	PROGRAMADO	(6) EJECUTADO			% COMPROMETIDO (7)	% CAUSADO (8)	% PAGADO (9)	(10) DISPONIBILIDAD PRESUPUESTARIA	
				COMPROMISO	CAUSADO	PAGADO				MES ANTERIOR	A LA FECHA
4.01	GASTOS DE PERSONAL	146.123.436	12.176.953	21.472.564,00	21.472.564,00	21.472.564,00	14,69	14,69	14,69	21.472.563,98	(0,02)
4.02	MATERIALES, SUMINISTROS Y MERCANCÍA	46.915.154	3.909.596	2.871.200,84	2.871.200,84	2.871.200,84	6,12	6,12	6,12	2.871.200,52	(0,32)
4.03	SERVICIOS NO PERSONALES	122.676.192	10.223.016	7.128.793,23	7.128.793,23	7.128.793,23	5,81	5,81	5,81	7.128.793,14	(0,09)
4.04	ACTIVOS REALES	47.353.875	3.946.156	0,00	0,00	0,00	-	-	-	(0,18)	(0,18)
4.07	TRANSFERENCIAS Y DONACIONES	0,00	0,00	-	-	-	-	-	-	-	-
4.08	OTROS GASTOS	78.893.774	6.574.481	13.232.045,96	13.232.045,96	13.232.045,96	16,77	16,77	16,77	13.232.046,22	0,26
4.11	DISMINUCIÓN DE PASIVOS	0,00	0,00	-	-	-	-	-	-	-	-
(11)	TOTALES	441.962.431	36.830.203	44.704.604	44.704.604	44.704.604	10,12	10,12	10,12	44.704.603,68	(0,35)

 MAXIMA AUTORIDAD O DELEGADO	 JEFE DE LA UNIDAD ADMINISTRATIVA
---	--

(1) CODIGO DEL ENTE: 0000 DENOMINACIÓN: CONSOLIDADA DE FERRY'S C.A. (CONFERRY) ÓRGANO DE ADSCRIPCIÓN: MINISTERIO DEL PODER POPULAR PARA TRANSPORTE ACUÁTICO Y AÉREO UNIDAD EJECUTORA O RESPONSABLE: CONSOLIDADA DE FERRY'S C.A. (CONFERRY) AÑO 2014											
EJECUCION FINANCIERA MENSUAL DEL PRESUPUESTO DE GASTOS (En Bolívares)										FECHA	
										31	12 2014
(2)	(6) EJECUTADO				(7) DISPONIBILIDAD						
PARTIDA	DENOMINACIÓN (3)	PRESUPUESTO ANUAL (1) (4)	PROGRAMADO	COMPROMISO	CAUSADO	PAGADO	% COMPROMETIDO (7)	% CAUSADO (8)	% PAGADO (9)	MES ANTERIOR	A LA FECHA
4.01	GASTOS DE PERSONAL	146.123.436,02	146.123.436,02	146.123.436,02	146.123.436,02	146.123.436,02	100,00	100,00	100,00	-	-
4.02	MATERIALES, SUMINISTROS Y MERCANCIAS	46.915.154,32	46.915.154,32	46.915.154,32	46.915.154,32	46.915.154,32	100,00	100,00	100,00	-	-
4.03	SERVICIOS NO PERSONALES	122.676.192,09	122.676.192,09	122.676.192,09	122.676.192,09	122.676.192,09	100,00	100,00	100,00	-	-
4.04	ACTIVOS REALES	47.353.875,18	47.353.875,18	47.353.875,18	47.353.875,18	47.353.875,18	100,00	100,00	100,00	-	-
4.07	TRANSFERENCIAS Y DONACIONES	0,00	0,00	-	-	-	-	-	-	-	-
4.08	OTROS GASTOS	78.893.774	78.893.774	78.893.774	78.893.774	78.893.774	100,00	100,00	100,00	-	-
4.11	DISMINUCIÓN DE PASIVOS	0,00	0,00	-	-	-	-	-	-	-	-
(11)	TOTALES	441.962.432	441.962.432	441.962.432	441.962.432	441.962.432	100,00	100,00	100,00	-	-

FIRMAS AUTORIZADAS




 MINISTRA AUTORIDAD DE DELEGADO




 JEFE DE LA UNIDAD ADMINISTRATIVA

CODIGO DEL ENTE: 0000										
DENOMINACIÓN: CONSOLIDADA DE FERRY'S C.A. (CONFERRY)										
ORGANO DE ADSCRIPCIÓN: MINISTERIO DEL PODER POPULAR PARA TRANSPORTE ACUÁTICO Y AÉREO										
PROYECTO: GARANTIZAR EL TRANSPORTE MARITIMO DE PASAJERO Y CARGA RODADA ENTRE TIERRA FIRME Y EL TERRITORIO INSULAR										
UNIDAD EJECUTORA O RESPONSABLE: CONSOLIDADA DE FERRY'S C.A. (CONFERRY)										
FECHA 31 12 2014										
EJECUCION FINANCIERA DE LOS PROYECTOS DEL ENTE										
(En Bolívares)										
(2)	PARTIDA	DENOMINACIÓN (3)	PRESUPUESTO ANUAL (4)	PROGRAMADO	(6) EJECUTADO			% COMPROMETIDO (7)	% CAUSADO (8)	% PAGADO (9)
					COMPROMISO	CAUSADO	PAGADO			
4 01		GASTOS DE PERSONAL	146 123 436	146 123 436	146 123 436	146 123 436	146 123 436	100.00	100.00	100.00
4 02		MATERIALES, SUMINISTROS Y MERCANCIAS	46 915 154	46 915 154	46 915 154	46 915 154	46 915 154	100.00	100.00	100.00
4 03		SERVICIOS NO PERSONALES	122 676 192	122 676 192	122 676 192	122 676 192	122 676 192	100.00	100.00	100.00
4 04		ACTIVOS REALES	47 353 875	47 353 875	47 353 875	47 353 875	47 353 875	100.00	100.00	100.00
4 07		TRANSFERENCIAS Y DONACIONES	0.00	0.00	0.00	0.00	0.00			
4 08		OTROS GASTOS	78 893 774	78 893 774	78 893 774	78 893 774	78 893 774	100.00	100.00	100.00
4 11		DISMINUCIÓN DE PASIVOS	-	-	-	-	-			
		TOTALES	441 962 432	441 962 432	441 962 432	441 962 432	441 962 432	100.00	100.00	100.00

FIRMAS AUTORIZADAS 	JEFE DE LA UNIDAD ADMINISTRATIVA 
---	---

CONSOLIDADA DE FERRY S.C.A. (CONFERRY) BALANCE GENERAL PARA LOS AÑOS TERMINADOS AL 31/12/2014 Y 31/12/2013 (EXPRESADO EN BOLÍVARES)			
	2014	2013	DIFERENCIAS
ACTIVO	394.919.599,02	378.550.832,44	16.368.766,58
ACTIVO CIRCULANTE	102.761.160,03	146.978.314,59	(40.275.013,16)
- Activo Disponible	4.683.864,46	69.863.270,64	(64.979.346,18)
Caja	347.851,00	125.329,01	222.521,99
Bancos Públicos	3.603.254,04	68.805.122,21	(65.201.868,17)
Bancos Privados	-	-	-
Bancos del Exterior	932.759,42	932.759,42	-
- Inversiones Temporales	-	-	-
- Activo Exigible	60.301.833,57	38.853.516,62	25.390.456,35
Cuentas Comerciales por Cobrar a Corto Plazo	34.370.210,00	841.241,85	33.528.968,15
Menos: Provisión para Cuentas Incobrables	(14.151.045,00)	(22.289.556,80)	8.138.511,80
Cuentas a Cobrar - Comerciales Netas	-	-	25.390.456,35
Otras Cuentas por Cobrar a Corto Plazo	55.426.997,43	55.426.997,43	-
Efectos Comerciales por Cobrar a Corto Plazo	-	-	-
Préstamos por Cobrar a Corto Plazo	-	-	-
Anticipos a Proveedores a Corto Plazo	4.872.836,14	4.872.836,14	-
Anticipos a Contratistas por Contratos de Corto Plazo	-	-	-
Otros gastos pagados por anticipado	-	-	-
Fondos en Avance	-	-	-
Rentas por Recaudar a Corto Plazo	-	-	-
- Activo Realizable	24.867.384,00	27.268.503,87	(2.401.119,87)
Inventario de Materia Prima	-	-	-
Inventario de Mercancía	-	-	-
Inventario de Materiales y Suministro	24.867.384,00	27.268.503,87	(2.401.119,87)
- Otros Activos Circulantes	12.708.076,00	10.993.081,46	1.714.996,54
ACTIVO NO CIRCULANTE	292.158.438,99	231.572.517,85	60.913.245,39
- Cuentas y Efectos por Cobrar a Mediano y Largo Plazo	-	-	-
- Inversión Financiera a Largo Plazo	2.658.931,75	2.658.931,75	8.327.324,25
Inversiones Financieras en Acciones y Participaciones de Capital a Largo Plazo	122.400,00	2.576.781,67	(2.454.381,67)
Inversiones Financieras en Títulos y Valores a Largo Plazo	10.863.856,00	82.150,08	10.781.705,92
Préstamos por Cobrar a Largo Plazo	-	-	-
- Propiedad Planta y Equipo	394.903.339,54	347.549.464,36	47.353.875,18
Menos: Depreciación y Amortización Acumulada	(173.090.419,65)	(186.322.465,61)	13.232.045,96
- Propiedad Planta y Equipo Neto	221.812.919,89	161.226.998,75	60.585.921,14
- Tierras y Terrenos	-	-	-
- Edificios e Instalaciones Expropiados	-	-	-
- Construcciones en Proceso de Bienes en Dominio Privado	-	-	-
- Construcciones en Proceso de Bienes en Dominio Público	-	-	-
- Activos Intangibles	-	-	-
Menos: Depreciación y Amortización Acumulada	-	-	-
- Activos Intangibles Neto	-	-	-
- Otros Activos no Circulantes (Detallar código y denominación)	67.686.587,35	67.686.587,35	-
PASIVO	504.909.769,26	307.602.626,68	197.307.142,58
PASIVO CIRCULANTE	431.539.673,26	169.556.046,00	261.983.627,26
- Cuentas a Pagar a Corto Plazo	360.822.231,88	86.869.760,04	273.952.471,84
- Efectos a Pagar a Corto Plazo	26.491.217,38	26.491.217,38	-
- Deuda Pública a Corto Plazo (Detallar)	-	-	-
- Otros Pasivos Circulantes	31.543.556,00	48.721.909,75	(17.178.353,75)
Provisiones	12.682.668,00	7.473.158,83	5.209.509,17
Provisión para despidos	-	-	-
Reservas técnicas	-	-	-
Provisión para pérdida de inventario	-	-	-
Provisiones Para Beneficios Sociales	-	-	-
Otras provisiones	-	-	-
- PASIVO NO CIRCULANTE	73.370.096,00	138.046.580,68	(64.676.484,68)
- Efectos por Pagar a Mediano y Largo Plazo	73.370.096,00	89.069.302,67	(15.699.206,67)
- Deuda Pública a Largo Plazo	-	-	-
Deuda Pública Interna por Préstamos por Pagar a Largo Plazo	-	-	-
Deuda Pública Externa por Préstamos por Pagar a Largo Plazo	-	-	-
- Otros Pasivos no Circulantes	-	48.977.278,01	(48.977.278,01)
PATRIMONIO	(109.990.170,25)	70.948.205,76	(180.938.376,01)
CAPITAL SOCIAL	100.500.000,00	100.500.000,00	-
TRANSFERENCIAS DE CAPITAL INTERNAS RECIBIDAS DEL SECTOR PRIVADO (DETALLAR)	-	-	-
RESERVAS	929.964,01	929.964,01	-
Donaciones de capital externas recibidas	-	-	-
Reservas Legales y Estatutarias	929.964,01	929.964,01	-
SUPERÁVIT NO DISTRIBUIDO - DÉFICIT ACUMULADO	(211.420.134,26)	(30.481.758,25)	(180.938.376,01)
Resultado Acumulados de Ejercicios Anteriores	(237.544.007,45)	(112.767.602,17)	(124.776.405,28)
Resultado del Ejercicio	(180.938.376,01)	(124.776.405,28)	(56.161.970,73)
Superávit por Donación	-	207.062.249,20	(207.062.249,20)
Ajuste de ejercicios anteriores	207.062.249,20	207.062.249,20	-
PASIVO + PATRIMONIO	394.919.599,01	378.550.832,44	16.368.766,57



FIRMAS AUTORIZADAS	
 MAXIMA AUTORIDAD O DELEGADO	 JEFE DE LA UNIDAD ADMINISTRATIVA

CONSOLIDADA DE FERRY S.C.A. (CONFERRY) ESTADO DE RESULTADOS PARA LOS AÑOS TERMINADOS AL 31/12/2014 Y 31/12/2013 (EXPRESADO EN BOLÍVARES)			
	2014	2013	DIFERENCIAS
1. Ingresos Corrientes	213.670.181	224.270.648	(10.600.467,83)
a. Transferencias y Donaciones Corrientes	10.307.566	-	10.307.565,86
- Del Sector Privado (Detallar Código y Denominación)			-
- Del Sector Público	10.307.566	-	10.307.565,86
De la República	-	-	-
De los Entes Descentralizados sin Fines Empresariales (*)	10.307.566	-	10.307.565,86
Entes Descentralizados con Fines Empresariales Petroleros	-	-	-
Del Poder Estatal	-	-	-
Del Poder Municipal	-	-	-
- Del Exterior	-	-	-
De Instituciones sin Fines de Lucro	-	-	-
De Gobiernos Extranjeros	-	-	-
De Organismos Internacionales	-	-	-
b. Ingresos por Actividades Propias	203.362.615	209.336.529	(5.973.914)
- Venta Brutas de Bienes (Detallar)			-
- Venta Brutas de Servicios (Detallar)	203.362.615	209.336.529	(5.973.914)
Boletos de Pasajes y Fletes	173.543.707	209.336.529	(35.792.822,12)
Arrendamientos Comerciales	20.578.894	-	20.578.894,47
Tasa de uso portuarios	9.240.013	-	9.240.013,17
Otros Ingresos Operativos	-	-	-
- Ingresos no Tributarios (Detallar Código y Denominación)			-
c. Otros Ingresos Corrientes	-	14.934.119	(14.934.119,21)
- Ingresos por Aportes y Contribuciones a la Seguridad Social			-
- Ingresos de la Propiedad	-	-	-
Intereses por Depósitos a la vista	-	-	-
Intereses de Títulos y Valores	-	-	-
Otros ingresos de la propiedad (Detallar)	-	-	-
- Otros Ingresos Diversos (Detallar Código y Denominación)	-	14.934.119	(14.934.119,21)
Ingresos Ajenos a la Operación	-	14.934.119	(14.934.119,21)
2. Gastos Corrientes	394.608.557	349.047.054	45.561.502,90
a. Gastos de Consumo	394.608.557	349.047.054	45.561.502,90
- Gastos de Personal	146.123.436	160.561.645	(14.438.208,68)
- Materiales, Suministros y Mercancías	46.915.154	20.942.823	25.972.331,10
- Servicios no Personales	122.676.192	94.334.989	28.341.203,08
- Variación de Inventarios	-	-	-
Inventario de Materia Prima	-	-	-
Inventario de Productos Terminados	-	-	-
Inventario de Productos en proceso	-	-	-
Inventario de Mercancía	-	-	-
Inventario de Materiales y Suministro	-	-	-
Inventario de Semovientes	-	-	-
- Otros Gastos	78.893.774	73.207.597	5.686.177,40
Depreciación	-	23.390.183	(23.390.183,24)
Amortización	-	-	-
Intereses por Operaciones Financieras	-	28.759.804	(28.759.804,35)
Pérdida por Cuentas Incobrables	-	-	-
Pérdidas Ajenas a la Operación	-	-	-
Descuentos, Bonificaciones y Devoluciones	-	-	-
Otros Gastos	78.893.774	21.057.609	-
b. Otros Gastos Corrientes	-	-	-
- Transferencias y Donaciones	-	-	-
Transferencias Corrientes Internas al Sector Privado	-	-	-
Transferencias Corrientes Internas al Sector Público	-	-	-
Otras Transferencias Corrientes Diversas	-	-	-
- Indemnizaciones y Sanciones Pecuniarias	-	-	-
3. Resultado del Ejercicio (3 = 1 - 2)	(180.938.376)	(124.776.405)	(56.161.970,73)
FIRMAS AUTORIZADAS <div style="display: flex; justify-content: space-around; align-items: center;"> <div style="text-align: center;">  MARCA AUTORIZADA O DELEGADO </div> <div style="text-align: center;">  JEFE DE LA UNIDAD ADMINISTRATIVA </div> </div>			

CONSOLIDADA DE FERRYS C.A. (CONFERRY)
ESTADO DE FLUJO DE EFECTIVO
PARA EL AÑO TERMINADO AL 31-12-2013 Y 31-12-2014
(EXPRESADO EN BOLIVARES)

	2014	2013
Flujo de Efectivo Proveniente de Actividades Operativas:		
Utilidad antes de impuesto del Ejercicio	(180.938.376,01)	(124.776.405,28)
Ajustes para conciliar la Utilidad y el Efectivo Neto		
Provisto por Actividades Operativas:		
Amortizacion de Prepagados y provision	-	-
Depreciacion	33.528.968,15	33.427.990,65
Cambios Netos en Operaciones de Activos y Pasivos:		
(Aumento) Disminuciones de Cuentas por Cobrar a Clientes	-	1.917.068,43
(Aumento) Disminuciones de Cuentas por Cobrar Empleados	-	-
(Aumento) Disminuciones de Inventarios	(2.401.119,87)	15.256.400,62
(Aumento) Disminuciones de Anticipos	-	-
(Aumento) Disminuciones Impuesto Retenido	-	-
(Aumento) Disminuciones Otros Activos	-	-
(Aumento) Disminuciones Cuentas por Pagar Comerciales	273.952.471,84	15.986.404,44
(Aumento) impuesto sobre la renta pagado	(2.632.500,00)	(2.398.999,08)
(Aumento) indemnizaciones laborales	2.805.200,00	6.556.090,01
(Aumento) Apartado y Provisiones	345.000,00	242.656,01
(Aumento) Anticipo a Proveedores y Empleados	495.110,00	(305.568,25)
(Aumento) Otros Activos	2.445.105,00	7.320.050,29
(Aumento) Gastos acumulados por pagar	253.072,00	(659.470,29)
(Aumento) Impuestos sobre la renta por pagar	564.213,00	332.963,63
(Aumento) Indemnizaciones laborales por pagar	4.174.120,00	11.969.317,14
(Aumento) Cuentas por pagar a trabajadores	2.361.354,78	1.274.778,36
(Aumento) Intereses pagados	-	26.267.163,77
Efectivo Neto Provisto (Aplicado) por Actividades Operativas	134.952.618,89	(7.589.559,55)
Flujo de Efectivo Provenientes de Actividades de Inversion		
Adquisicion de Activos Fijos	(18.993.589,08)	(16.504.794,70)
Efectivo Neto Usado en Actividades de Inversion	(18.993.589,08)	(16.504.794,70)
Flujo de Efectivo Proveniente de Actividades de Finanzieras		
pago de beneficio plan pos retiro	-	-
Pagare bancario recibido		40.062.249,20
Pagare bancario pagado		(56.615.858,06)
Efectivo Neto Provisto por Actividades Finanzieras		(16.553.608,86)
Aumento Neto en Efectivo y Equivalentes de Efectivo	(64.979.346,20)	(7.638.373,70)
Efectivo y Equivalente de Efectivo al Inicio del Ejercicio	69.863.210,64	77.501.584,34
Efectivo y Equivalente de Efectivo al Cierre del Ejercicio	4.883.864,44	69.863.210,64

FORMA: 9

 FIRMAS AUTORIZADAS MAXIMA AUTORIDAD O DELEGADO	 JEFE DE LA UNIDAD ADMINISTRATIVA
--	---

CONSOLIDADA DE FERRYS C.A. (CONFERRY)
ESTADO DE MOVIMIENTO DE LAS CUENTAS DE PATRIMONIO
Al 31 de diciembre del 2014
(En Bolívares)

	<u>Resultados acumulados</u>	<u>Total Patrimonio</u>
SALDO al 31 de diciembre de 2013	(237.544.007,45)	70.948.205,76
Ajustes de años anteriores	207.062.249,20	
Donaciones de Capital Externo Recibida	-	
Superavit por Donación	-	
Resultado del período	<u>(180.938.376,01)</u>	<u>(180.938.376,00)</u>
SALDO al 31 de diciembre de 2014	<u>(211.420.134,26)</u>	<u>(109.990.170,24)</u>

FIRMAS AUTORIZADAS	 <hr style="width: 100%;"/> <p style="margin: 0;">MAXIMA AUTORIDAD O DELEGADO</p>	 <hr style="width: 100%;"/> <p style="margin: 0;">JEFE DE LA UNIDAD ADMINISTRATIVA</p>
--------------------	---	--

AEROPOSTAL ALAS DE VENEZUELA, C.A.

Exposición de Motivo de la Cuenta de Gastos Aeropostal Alas de Venezuela, C.A.

De conformidad de lo establecido en los artículos 5,9 y 11, de la Providencia N° 06-004, de fecha 20/12/2006, publicada en Gaceta Oficial N° 38.600, de fecha 09/01/2006, mediante la cual se regula la información de la cuenta que acompaña a la Memoria anual de los Órganos de la Administración Pública Central, en concordancia con el artículo 3, del Reglamento Parcial N° 4 de la Ley Orgánica de Administración Financiera del Sector Público sobre el Sistema de Contabilidad Pública, la Oficina de Administración informa de las cuentas de gastos de Aeropostal Alas de Venezuela, C.A., correspondientes al ejercicio fiscal año 2014.

Es importante destacar que Aeropostal Alas de Venezuela, C.A., si bien se encuentra administrada por una Junta de Administración Especial, designada por el Ejecutivo nacional desde noviembre 2008, mantiene la forma de una empresa privada, por lo que no forma parte formal de la Administración Pública Nacional, lo que la imposibilita de recibir aportes vía presupuestaria, contando para su administración solo con recursos propios, obtenidos de sus operaciones aerocomerciales.

La Cuenta de Ingresos y Gastos de Aeropostal Alas de Venezuela, C.A., ejercicio fiscal 2014, es congruente con los objetivos establecidos de planeación, orientación a impulsar el desarrollo integral de la Nación, mediante recursos presupuestarios asignados a proyectos, actividades institucionales en el marco de las Leyes del Estado Venezolano.

Los Ingresos generados para el ejercicio económico – financiero del año 2014 alcanzaron la cantidad de Mil Ciento Veinte Millones Seiscientos Cincuenta y Seis Mil Doscientos Treinta y Un Bolívares con Cero Céntimos (Bs. 1.120.656.231,00), de los cuales Mil Cien Millones Novecientos Noventa Mil Ochocientos Ochenta y Ocho Bolívares con Cero Céntimos (Bs. 1.100.990.888), provienen de los Ingresos por Venta de Servicios, Dieciocho Millones Novecientos Setenta y Seis Mil Ochocientos Noventa Bolívares con Cero Céntimo (Bs. 18.976.890,00) provienen de Otros Ingresos de Operación y Seiscientos Ochenta y Ocho Mil Cuatrocientos Cincuenta y Tres Bolívares con Cero Céntimos (Bs. 688.453,00) provienen de Ingresos de la Propiedad.

En cuanto a los gastos causados al 31/12/2014, totalizaron la cantidad de Mil trescientos un millones doscientos cuarenta y un mil trescientos treinta y cinco bolívares (Bs. 1.301.241.335).

Nuestra gestión está orientada a proveer un servicio de transporte aéreo de pasajeros, carga y correspondencia; así como también a la correcta utilización de sus recursos, ajustada a las exigencias y características de la organización, apoyados en el talento humano, garantizando servicio y desarrollo equilibrado de la infraestructura física, para así mejorar la calidad de vida del pueblo soberano, bajo un modelo socialista de participación e inclusión.

Conformación:





FIRMA Y SELLO

EDUARDO LEGASPI ZUAZUA
Presidente de Alas de Venezuela, C.A. (AEROPOSTAL)

The image shows an official stamp and signature. The stamp is circular with the text "REPÚBLICA BOLIVARIANA DE VENEZUELA" at the top, "Ministerio del Poder Popular para Transportación y Aire" on the left, and "Junta de Administración Especial" on the right. In the center is the coat of arms of Venezuela. Below the stamp, the text "FIRMA Y SELLO" is printed. To the right of the stamp is a handwritten signature in black ink. Below the signature, the name "EDUARDO LEGASPI ZUAZUA" is printed in bold, followed by "Presidente de Alas de Venezuela, C.A. (AEROPOSTAL)" in bold.

INFORMACIÓN MENSUAL DE INGRESOS (En Bolívars Fuertes) AEROPOSTAL ALAS DE VENEZUELA, C.A.		FECHA 31 DIC 2014
1. DENOMINACIÓN DEL ENTE:		
2. ORGANIZANTE EMISOR DE LOS RECURSOS:		
3. PRESUPUESTO:		
4. FUENTE DE FINANCIAMIENTO:	RECURSOS PROPIOS	

5. MESES	6. MONTO			
	DEVENGADO	RECAUDADO		TOTAL
		RECURSOS PROPIOS	TRANSFERENCIAS	
Ene-14	91.975.374	100.193.313		103.049.899
Feb-14	67.930.913	71.164.863		71.307.852
Mar-14	69.534.574	79.448.344		79.761.245
Abr-14	86.635.607	93.850.634		94.124.256
May-14	90.143.473	102.783.752		104.079.248
Jun-14	89.547.477	105.307.377		105.770.127
Jul-14	103.712.830	131.136.214		132.779.395
Ago-14	116.103.443	128.348.186		130.742.852
Sep-14	117.417.128	117.422.100		123.792.425
Oct-14	95.218.613	107.523.122		108.670.169
Nov-14	99.101.955	115.336.514		114.954.604
Dic-14	94.262.151	77.377.207		80.524.895
7. TOTAL	1.121.583.538	1.229.881.625	0	1.249.556.988

7. FIRMAS AUTORIZADAS  

INFORMACIÓN CONSOLIDADA DE INGRESOS
 (En Bolívars Fuertes)

1. DENOMINACIÓN DEL ENTE: **AEROPOSTAL ALAS DE VENEZUELA, C.A.**
 2. ORGANISMO EMISOR DE LOS RECURSOS: RECURSOS PROPIOS
 3. PRESUPUESTO:

FECHA
 31/dic/2014

4. FUENTES DE FINANCIAMIENTO	5. MONTO			
	DEVENGADO	RECAUDADO		
		RECURSOS PROPIOS	TRANSFERENCIAS	OTROS INGRESOS
Venta de boletos	1.051.508.883	1.179.482.313		1.179.482.313
Vuelos charters	25.486.753	25.486.753		25.486.753
Carga y almacenaje	8.873.380	8.873.380		8.873.380
Exceso de equipajes	6.151.980	6.151.980		6.151.980
Gastos administrativos y penalidades	9.897.200	9.897.200		9.897.200
Intereses por Depósitos a la vista	688.453			688.453
Servicios Prestados a Terceros	14.988.716			14.988.716
Fluctuación cambiaria	3.988.174			3.988.174
a. TOTAL	1.121.583.538	1.229.891.625	0	19.665.343
				1.249.556.968

7. FIRMAS AUTORIZADAS





(1) CODIGO DEL ENTE: AEROPOSTAL ALAS DE VENEZUELA, C.A. DENOMINACIÓN: MINISTERIO DEL PODER POPULAR PARA TRANSPORTE ACUÁTICO Y AÉREO UNIDAD EJECUTORA O RESPONSABLE: AEROPOSTAL ALAS DE VENEZUELA, C.A. MES: ENERO										
(2) PARTIDA	DENOMINACIÓN (3)	PRESUPUESTO ANUAL (4)	(6) EJECUTADO			% COMPROMETIDO (7)	% CAUSADO (8)	% PAGADO (9)	(10) DISPONIBILIDAD PRESUPUESTARIA	
			PROGRAMADO	COMPROMISO	CAUSADO	PAGADO			MES ANTERIOR	A LA FECHA
4.01	Gastos de Personal	274.693.172		26.336.776,57	26.336.776,57	26.336.776,57	9,59	9,59%	-	248.356.395,87
4.02	Materiales, Suministros y Mercancia	285.660.440		24.681.756,43	24.681.756,43	24.681.756,43	8,64	8,64%	-	260.978.683,47
4.03	Servicios no Personales	286.910.590		19.918.860,67	19.918.860,67	19.918.860,67	6,94	6,94%	-	266.991.729,45
4.04	Activos Reales	168.953.304		8.436.471,30	8.436.471,30	8.436.471,30	4,99	4,99%	-	160.516.832,63
4.05	Activos Financieros	41.981.907		0,00	0,00	0	0,00	0,00%	-	41.981.906,99
4.07	Transferencias y Donaciones			0,00	0,00	0,00	0,00	0,00%	-	-
4.08	Otros Gastos	55.392.317		7.409.729,77	7.409.729,77	7.409.729,77	13,38	13,38%	-	47.982.587,37
4.11	Disminución de Pasivos	73.898.780		0,00	0,00	0,00	0,00	0,00%	-	73.898.780,14
(11)	TOTALES	1.187.490.511		86.783.595	86.783.595	86.783.595	7,31	7,31%		



(1) CODIGO DEL ENTE: AEROPOSTAL ALAS DE VENEZUELA, C.A. DENOMINACIÓN: MINISTERIO DEL PODER POPULAR PARA TRANSPORTE ACUÁTICO Y AÉREO ÓRGANO DE ADSCRIPCIÓN: MINISTERIO DEL PODER POPULAR PARA TRANSPORTE ACUÁTICO Y AÉREO UNIDAD EJECUTORA O RESPONSABLE: AEROPOSTAL ALAS DE VENEZUELA, C.A. MES: FEBRERO																				
(2)	(3)		(4)		(6) EJECUTADO		(7)		(8)		(10) DISPONIBILIDAD PRESUPUESTARIA									
PARTIDA	DENOMINACIÓN		PRESUPUESTO ANUAL		PROGRAMADO		COMPROMISO		CAUSADO		PAGADO	% COMPROMETIDO	CAUSADO		% PAGADO		MES ANTERIOR		A LA FECHA	
			(4)										(8)		(9)					
4.01	Gastos de Personal		274.693.172				25.914.291,65		25.914.291,65		25.914.291,65		9,43%		9,43%		248.356.395,87		222.442.104,22	
4.02	Materiales, Suministros y Mercancía		285.660.440				20.414.000,24		20.414.000,24		20.414.000,24		7,15%		7,15%		260.978.683,47		240.564.683,23	
4.03	Servicios no Personales		286.910.590				20.055.237,26		20.055.237,26		20.055.237,26		6,99%		6,99%		266.991.729,45		246.936.492,19	
4.04	Activos Reales		168.953.304				619.676,79		619.676,79		619.676,79		0,37%		0,37%		160.516.832,63		159.897.155,84	
4.05	Activos Financieros		41.981.907				0,00		0,00		0		0,00%		0,00%		41.981.906,99		41.981.906,99	
4.07	Transferencias y Donaciones		55.392.317				72.450,00		72.450,00		72.450,00		0,00%		0,00%		-		(72.450,00)	
4.08	Otros Gastos		73.898.780				5.810.495,42		5.810.495,42		5.810.495,42		10,49%		10,49%		47.982.587,37		42.172.091,95	
4.11	Disminución de Pasivos						12.919.540,84		12.919.540,84		12.919.540,84		17,48%		17,48%		73.898.780,14		60.979.239,30	
(11)	TOTALES		1.187.490.511				85.805.692		85.805.692		85.805.692									



(1) CODIGO DEL ENTE: AEROPOSTAL ALAS DE VENEZUELA, C.A. DENOMINACIÓN: MINISTERIO DEL PODER POPULAR PARA TRANSPORTE ACUÁTICO Y AÉREO ÓRGANO DE ADSCRIPCIÓN: MINISTERIO DEL PODER POPULAR PARA TRANSPORTE ACUÁTICO Y AÉREO UNIDAD EJECUTORA O RESPONSABLE: AEROPOSTAL ALAS DE VENEZUELA, C.A. MES: MARZO										
(2)		(6) EJECUTADO				(8) DISPONIBILIDAD PRESUPUESTARIA				
PARTIDA	DENOMINACIÓN (3)	PRESUPUESTO ANUAL (4)	PROGRAMADO	COMPROMISO	CAUSADO	PAGADO	% COMPROMETIDO (7)	% CAUSADO (8)	% PAGADO (9)	A LA FECHA
4.01	Gastos de Personal	274.693.172		27.735.001,71	27.735.001,71	27.735.001,71	10,10%	10,10%	10,10%	194.707.102,51
4.02	Materiales, Suministros y Mercancia	285.660.440		26.113.092,93	26.113.092,93	26.113.092,93	9,14%	9,14%	9,14%	214.451.590,30
4.03	Servicios no Personales	286.910.590		21.728.217,50	21.728.217,50	21.728.217,50	7,57%	7,57%	7,57%	225.208.274,69
4.04	Activos Reales	168.953.304		1.632.444,32	1.632.444,32	1.632.444,32	0,97%	0,97%	0,97%	158.264.711,52
4.05	Activos Financieros	41.981.907		0,00	0,00	0,00	0,00%	0,00%	0,00%	41.981.906,99
4.07	Transferencias y Donaciones			53.504,00	53.504,00	53.504,00	0,00%	0,00%	0,00%	(125.954,00)
4.08	Otros Gastos	55.392.317		7.647.598,51	7.647.598,51	7.647.598,51	13,81%	13,81%	13,81%	34.524.493,44
4.11	Disminución de Pasivos	73.898.780		0,00	0,00	0,00	0,00%	0,00%	0,00%	60.979.239,30
(11)	TOTALES	1.187.490.511		84.909.859	84.909.859	84.909.859				



(1) CODIGO DEL ENTE:												
DENOMINACIÓN: AEROPOSTAL ALAS DE VENEZUELA, C.A.												
ÓRGANO DE ADSCRIPCIÓN: MINISTERIO DEL PODER POPULAR PARA TRANSPORTE ACUÁTICO Y AÉREO												
UNIDAD EJECUTORA O RESPONSABLE: AEROPOSTAL ALAS DE VENEZUELA, C.A.												
MES: ABRIL												
(2)	PARTIDA	DENOMINACIÓN (3)	PRESUPUESTO ANUAL (4)	PROGRAMADO	(6) EJECUTADO			% COMPROMETIDO (7)	% CAUSADO (8)	% PAGADO (9)	(10) DISPONIBILIDAD PRESUPUESTARIA	
					COMPROMISO	CAUSADO	PAGADO				MES ANTERIOR	A LA FECHA
4.01	Gastos de Personal		274.693.172		29.023.466,82	29.023.466,82	29.023.466,82	10,57%	10,57%	10,57%	194.707.102,51	165.683.635,69
4.02	Materiales, Suministros y Mercancia		285.660.440		26.317.712,79	26.317.712,79	26.317.712,79	9,21%	9,21%	9,21%	214.451.590,30	188.133.877,51
4.03	Servicios no Personales		286.910.590		20.404.382,73	20.404.382,73	20.404.382,73	7,11%	7,11%	7,11%	225.208.274,69	204.803.891,96
4.04	Activos Reales		168.953.304		11.640.156,50	11.640.156,50	11.640.156,50	6,89%	6,89%	6,89%	158.264.711,52	146.624.555,02
4.05	Activos Financieros		41.981.907		0,00	0,00	0	0,00%	0,00%	0,00%	41.981.906,99	41.981.906,99
4.07	Transferencias y Donaciones				0,00	0,00	0,00	0,00%	0,00%	0,00%	(125.954,00)	(125.954,00)
4.08	Otros Gastos		55.392.317		7.035.223,38	7.035.223,38	7.035.223,38	12,70%	12,70%	12,70%	34.524.493,44	27.489.270,06
4.11	Disminución de Pasivos		73.898.780		0,00	0,00	0,00	0,00%	0,00%	0,00%	60.979.239,30	60.979.239,30
(11)	TOTALES		1.187.490.511		94.420.942	94.420.942	94.420.942					



(1) CODIGO DEL ENTE: AEROPOSTAL ALAS DE VENEZUELA, C.A. DENOMINACIÓN: MINISTERIO DEL PODER POPULAR PARA TRANSPORTE ACUÁTICO Y AÉREO UNIDAD EJECUTORA O RESPONSABLE: AEROPOSTAL ALAS DE VENEZUELA, C.A. MES: MAYO										
(2)				(6) EJECUTADO					(10) DISPONIBILIDAD PRESUPUESTARIA	
	PARTIDA	DENOMINACIÓN (3)	PRESUPUESTO ANUAL (4)	PROGRAMADO	COMPROMISO	CAUSADO	PAGADO	% COMPROMETIDO (7)	% CAUSADO (8)	% PAGADO (9)
										MES ANTERIOR
										A LA FECHA
4.01	Gastos de Personal		274.693.172		31.248.336,79	31.248.336,79	31.248.336,79	11,38%	11,38%	165.683.635,69
4.02	Materiales, Suministros y Mercancia		285.660.440		24.740.817,45	24.740.817,45	24.740.817,45	8,66%	8,66%	188.133.877,51
4.03	Servicios no Personales		286.910.590		31.355.192,29	31.355.192,29	31.355.192,29	10,93%	10,93%	204.803.891,96
4.04	Activos Reales		168.953.304		1.100.315,24	1.100.315,24	1.100.315,24	0,65%	0,65%	146.624.555,02
4.05	Activos Financieros		41.981.907		0,00	0,00	0,00	0,00%	0,00%	41.981.906,99
4.07	Transferencias y Donaciones				20.000,00	20.000,00	20.000,00	0,00%	0,00%	(125.954,00)
4.08	Otros Gastos		55.392.317		9.172.622,53	9.172.622,53	9.172.622,53	16,56%	16,56%	27.489.270,06
4.11	Disminución de Pasivos		73.898.780		23.126.294,20	23.126.294,20	23.126.294,20	31,29%	31,29%	60.979.239,30
(11)	TOTALES				120.763.579	120.763.579	120.763.579			



(1) CODIGO DEL ENTE: AEROPOSTAL ALAS DE VENEZUELA, C.A. DENOMINACIÓN: MINISTERIO DEL PODER POPULAR PARA TRANSPORTE ACUÁTICO Y AÉREO ÓRGANO DE ADSCRIPCIÓN: MINISTERIO DEL PODER POPULAR PARA TRANSPORTE ACUÁTICO Y AÉREO UNIDAD EJECUTORA O RESPONSABLE: AEROPOSTAL ALAS DE VENEZUELA, C.A. MES: JUNIO										
(2)	(6) EJECUTADO				(7) COMPROMETIDO		(8) CAUSADO		(9) PAGADO	(10) DISPONIBILIDAD PRESUPUESTARIA
	DENOMINACIÓN (3)	PRESUPUESTO ANUAL (4)	PROGRAMADO	COMPROMISO	CAUSADO	PAGADO	% CAUSADO (8)		% PAGADO (9)	MES ANTERIOR A LA FECHA
	PARTIDA									
4.01	Gastos de Personal	274.693.172		29.761.983,41	29.761.983,41	29.761.983,41	10,83%		10,83%	134.435.298,90
4.02	Materiales, Suministros y Mercancia	285.660.440		28.015.148,36	28.015.148,36	28.015.148,36	9,81%		9,81%	163.393.060,06
4.03	Servicios no Personales	286.910.590		30.882.799,09	30.882.799,09	30.882.799,09	10,76%		10,76%	173.448.699,67
4.04	Activos Reales	168.953.304		498.795,87	498.795,87	498.795,87	0,30%		0,30%	145.524.239,78
4.05	Activos Financieros	41.981.907		0,00	0,00	0	0,00%		0,00%	41.981.906,99
4.07	Transferencias y Donaciones			0,00	0,00	0,00	0,00%		0,00%	(145.954,00)
4.08	Otros Gastos	55.392.317		9.412.664,17	9.412.664,17	9.412.664,17	16,99%		16,99%	18.316.647,53
4.11	Disminución de Pasivos	73.898.780		0,00	0,00	0,00	0,00%		0,00%	37.852.945,10
(11)	TOTALES	1.187.490.511		98.571.391	98.571.391	98.571.391				



(1) CODIGO DEL ENTE: AEROPOSTAL ALAS DE VENEZUELA, C.A. DENOMINACIÓN: MINISTERIO DEL PODER POPULAR PARA TRANSPORTE ACUÁTICO Y AÉREO ÓRGANO DE ADSCRIPCIÓN: MINISTERIO DEL PODER POPULAR PARA TRANSPORTE ACUÁTICO Y AÉREO UNIDAD EJECUTORA O RESPONSABLE: AEROPOSTAL ALAS DE VENEZUELA, C.A. MES: JULIO											
(2)		(6) EJECUTADO							(10) DISPONIBILIDAD PRESUPUESTARIA		
PARTIDA	DENOMINACIÓN (3)	PRESUPUESTO ANUAL (4)	PROGRAMADO	COMPROMISO	CAUSADO	PAGADO	% COMPROMETIDO (7)	% CAUSADO (8)	% PAGADO (9)	MES ANTERIOR	A LA FECHA
4.01	Gastos de Personal	274.693.172		30.362.711,36	30.362.711,36	30.362.711,36	11,05%	11,05%	11,05%	104.673.315,49	74.310.604,13
4.02	Materiales, Suministros y Mercancia	285.660.440		29.864.986,74	29.864.986,74	29.864.986,74	10,45%	10,45%	10,45%	135.377.911,70	105.512.924,96
4.03	Servicios no Personales	286.910.590		30.745.189,36	30.745.189,36	30.745.189,36	10,72%	10,72%	10,72%	142.565.900,58	111.820.711,22
4.04	Activos Reales	168.953.304		3.163.919,71	3.163.919,71	3.163.919,71	1,87%	1,87%	1,87%	145.025.443,91	141.861.524,20
4.05	Activos Financieros	41.981.907		0,00	0,00	0	0,00%	0,00%	0,00%	41.981.906,99	41.981.906,99
4.07	Transferencias y Donaciones			0,00	0,00	0,00	0,00%	0,00%	0,00%	(145.954,00)	(145.954,00)
4.08	Otros Gastos	55.392.317		6.608.029,72	6.608.029,72	6.608.029,72	11,93%	11,93%	11,93%	8.903.983,36	2.295.953,64
4.11	Disminución de Pasivos	73.898.780		18.992.060,83	18.992.060,83	18.992.060,83	25,70%	25,70%	25,70%	37.852.945,10	18.860.884,27
TOTALES		1.187.490.511		119.736.898	119.736.898	119.736.898					
(11)											



(1) CODIGO DEL ENTE: AEROPOSTAL ALAS DE VENEZUELA, C.A. DENOMINACIÓN: MINISTERIO DEL PODER POPULAR PARA TRANSPORTE ACUÁTICO Y AÉREO ÓRGANO DE ADSCRIPCIÓN: MINISTERIO DEL PODER POPULAR PARA TRANSPORTE ACUÁTICO Y AÉREO UNIDAD EJECUTORA O RESPONSABLE: AEROPOSTAL ALAS DE VENEZUELA, C.A. MES: AGOSTO											
(2)				(6) EJECUTADO						(10) DISPONIBILIDAD PRESUPUESTARIA	
PARTIDA	DENOMINACIÓN (3)	PRESUPUESTO ANUAL (4)	PROGRAMADO	COMPROMISO	CAUSADO	PAGADO	% COMPROMETIDO (7)	% CAUSADO (8)	% PAGADO (9)	MES ANTERIOR	A LA FECHA
4.01	Gastos de Personal	274.693.172		28.087.057,37	28.087.057,37	28.087.057,37	10,22%	10,22%	10,22%	74.310.604,13	46.223.546,76
4.02	Materiales, Suministros y Mercancia	285.660.440		24.779.909,54	24.779.909,54	24.779.909,54	8,67%	8,67%	8,67%	105.512.924,96	80.733.015,42
4.03	Servicios no Personales	286.910.590		30.439.718,84	30.439.718,84	30.439.718,84	10,61%	10,61%	10,61%	111.820.711,22	81.380.992,38
4.04	Activos Reales	168.953.304		1.419.084,79	1.419.084,79	1.419.084,79	0,84%	0,84%	0,84%	141.861.524,20	140.442.439,41
4.05	Activos Financieros	41.981.907		0,00	0,00	0	0,00%	0,00%	0,00%	41.981.906,99	41.981.906,99
4.07	Transferencias y Donaciones			0,00	0,00	0,00	0,00%	0,00%	0,00%	(145.954,00)	(145.954,00)
4.08	Otros Gastos	55.392.317		10.684.512,89	10.684.512,89	10.684.512,89	19,29%	19,29%	19,29%	2.295.953,64	(8.388.559,25)
4.11	Disminución de Pasivos	73.898.780		0,00	0,00	0,00	0,00%	0,00%	0,00%	18.860.884,27	18.860.884,27
(11)	TOTALES	1.187.490.511		95.410.283	95.410.283	95.410.283					



(1) CODIGO DEL ENTE: AEROPOSTAL ALAS DE VENEZUELA, C.A. DENOMINACIÓN: MINISTERIO DEL PODER POPULAR PARA TRANSPORTE ACUÁTICO Y AÉREO ÓRGANO DE ADSCRIPCIÓN: MINISTERIO DEL PODER POPULAR PARA TRANSPORTE ACUÁTICO Y AÉREO UNIDAD EJECUTORA O RESPONSABLE: AEROPOSTAL ALAS DE VENEZUELA, C.A. MES: SEPTIEMBRE												
(2)	(6) EJECUTADO			(10) DISPONIBILIDAD PRESUPUESTARIA								
PARTIDA	DENOMINACIÓN (3)	PRESUPUESTO ANUAL (4)	PROGRAMADO	COMPROMETIDO			% CAUSADO (8)	% PAGADO (9)	MES ANTERIOR	A LA FECHA		
				COMPROMISO	CAUSADO	PAGADO						
4.01	Gastos de Personal	274.693.172		35.316.277,83	35.316.277,83	35.316.277,83	12,86%	12,86%	46.223.546,76	10.907.268,93		
4.02	Materiales, Suministros y Mercancia	285.660.440		70.838.684,84	70.838.684,84	70.838.684,84	24,80%	24,80%	80.733.015,42	9.894.330,58		
4.03	Servicios no Personales	286.910.590		37.348.589,94	37.348.589,94	37.348.589,94	13,02%	13,02%	81.380.992,38	44.032.402,44		
4.04	Activos Reales	168.953.304		16.797.570,99	16.797.570,99	16.797.570,99	9,94%	9,94%	140.442.439,41	123.644.868,42		
4.05	Activos Financieros	41.981.907		0,00	0,00	0	0,00%	0,00%	41.981.906,99	41.981.906,99		
4.07	Transferencias y Donaciones			0,00	0,00	0,00	0,00%	0,00%	(145.954,00)	(145.954,00)		
4.08	Otros Gastos	55.392.317		12.939.730,64	12.939.730,64	12.939.730,64	23,36%	23,36%	(8.388.559,25)	(21.328.289,89)		
4.11	Disminución de Pasivos	73.898.780		0,00	0,00	0,00	0,00%	0,00%	18.860.884,27	18.860.884,27		
(11)	TOTALES	1.187.490.511		173.240.854	173.240.854	173.240.854						



(1) CODIGO DEL ENTE: AEROPOSTAL ALAS DE VENEZUELA, C.A. DENOMINACIÓN: MINISTERIO DEL PODER POPULAR PARA TRANSPORTE ACUÁTICO Y AÉREO ÓRGANO DE ADSCRIPCIÓN: AEROPUESTAL ALAS DE VENEZUELA, C.A. UNIDAD EJECUTORA O RESPONSABLE: AEROPUESTAL ALAS DE VENEZUELA, C.A. MES: OCTUBRE												
(2)		(6) EJECUTADO					(10) DISPONIBILIDAD PRESUPUESTARIA					
PARTIDA	DENOMINACIÓN (3)	PRESUPUESTO ANUAL (4)	PROGRAMADO	COMPROMISO		CAUSADO	PAGADO	% COMPROMETIDO (7)	% CAUSADO (8)	% PAGADO (9)	MES ANTERIOR	A LA FECHA
4.01	Gastos de Personal	274.693.172		37.842.728,83	37.842.728,83	37.842.728,83	37.842.728,83	13,78%	13,78%	13,78%	10.907.268,93	(26.935.459,91)
4.02	Materiales, Suministros y Mercancia	285.660.440		20.972.581,96	20.972.581,96	20.972.581,96	20.972.581,96	7,34%	7,34%	7,34%	9.894.330,58	(11.078.251,38)
4.03	Servicios no Personales	286.910.590		29.879.125,28	29.879.125,28	29.879.125,28	29.879.125,28	10,41%	10,41%	10,41%	44.032.402,44	14.153.277,17
4.04	Activos Reales	168.953.304		3.730.265,50	3.730.265,50	3.730.265,50	3.730.265,50	2,21%	2,21%	2,21%	123.644.868,42	119.914.602,92
4.05	Activos Financieros	41.981.907		0,00	0,00	0	0	0,00%	0,00%	0,00%	41.981.906,99	41.981.906,99
4.07	Transferencias y Donaciones			500.000,00	500.000,00	500.000,00	500.000,00	0,00%	0,00%	0,00%	(145.954,00)	(645.954,00)
4.08	Otros Gastos	55.392.317		11.256.974,07	11.256.974,07	11.256.974,07	11.256.974,07	20,32%	20,32%	20,32%	(21.328.289,89)	(32.585.263,96)
4.11	Disminución de Pasivos	73.898.780		50.463.593,56	50.463.593,56	50.463.593,56	50.463.593,56	68,29%	68,29%	68,29%	18.860.884,27	(31.602.709,29)
(11)	TOTALES	1.187.490.511		154.645.269	154.645.269	154.645.269	154.645.269					



(1) CODIGO DEL ENTE: AEROPOSTAL ALAS DE VENEZUELA, C.A. DENOMINACIÓN: MINISTERIO DEL PODER POPULAR PARA TRANSPORTE ACUÁTICO Y AÉREO ÓRGANO DE ADSCRIPCIÓN: MINISTERIO DEL PODER POPULAR PARA TRANSPORTE ACUÁTICO Y AÉREO UNIDAD EJECUTORA O RESPONSABLE: AEROPOSTAL ALAS DE VENEZUELA, C.A. MES: NOVIEMBRE											
(2) PARTIDA	DENOMINACIÓN (3)	PRESUPUESTO ANUAL (4)	PROGRAMADO	(6) EJECUTADO			% COMPROMETIDO (7)	% CAUSADO (8)	% PAGADO (9)	(10) DISPONIBILIDAD PRESUPUESTARIA	
				COMPROMISO	CAUSADO	PAGADO				MES ANTERIOR	A LA FECHA
4.01	Gastos de Personal	274.693.172		111.724.858,93	111.724.858,93	111.724.858,93	40,67%	40,67%	40,67%	(26.935.459,91)	(138.660.318,84)
4.02	Materiales, Suministros y Mercancia	285.660.440		39.386.556,62	39.386.556,62	39.386.556,62	13,79%	13,79%	13,79%	(11.078.251,38)	(50.464.808,00)
4.03	Servicios no Personales	286.910.590		24.731.705,39	24.731.705,39	24.731.705,39	8,62%	8,62%	8,62%	14.153.277,17	(10.578.428,22)
4.04	Activos Reales	168.953.304		433.055,71	433.055,71	433.055,71	0,26%	0,26%	0,26%	119.914.602,92	119.481.547,22
4.05	Activos Financieros	41.981.907		0,00	0,00	0	0,00%	0,00%	0,00%	41.981.906,99	41.981.906,99
4.07	Transferencias y Donaciones			135.059,00	135.059,00	135.059,00	0,00%	0,00%	0,00%	(645.954,00)	(781.013,00)
4.08	Otros Gastos	55.392.317		8.357.489,68	8.357.489,68	8.357.489,68	15,09%	15,09%	15,09%	(32.585.263,96)	(40.942.753,64)
4.11	Disminución de Pasivos	73.898.780		11.369.920,48	11.369.920,48	11.369.920,48	15,39%	15,39%	15,39%	(31.602.709,29)	(42.972.629,77)
(11)	TOTALES	1.187.490.511		196.138.646	196.138.646	196.138.646					



(1) CODIGO DEL ENTE: AEROPOSTAL ALAS DE VENEZUELA, C.A. DENOMINACIÓN: MINISTERIO DEL PODER POPULAR PARA TRANSPORTE ACUÁTICO Y AÉREO ÓRGANO DE ADSCRIPCIÓN: MINISTERIO DEL PODER POPULAR PARA TRANSPORTE ACUÁTICO Y AÉREO UNIDAD EJECUTORA O RESPONSABLE: AEROPOSTAL ALAS DE VENEZUELA, C.A. MES: DICIEMBRE												
(2)		DENOMINACIÓN (3)	PRESUPUESTO ANUAL (4)	PROGRAMADO	(6) EJECUTADO			% COMPROMETIDO (7)	% CAUSADO (8)	% PAGADO (9)	(10) DISPONIBILIDAD PRESUPUESTARIA	
PARTIDA					COMPROMISO	CAUSADO	PAGADO				MES ANTERIOR	A LA FECHA
4.01	Gastos de Personal		274.693.172		25.074.725,85	25.074.725,85	9,13%	9,13%	9,13%	(138.660.318,84)	(163.735.044,68)	
4.02	Materiales, Suministros y Mercancia		285.660.440		10.690.084,34	10.690.084,34	3,74%	3,74%	3,74%	(50.464.808,00)	(61.154.892,34)	
4.03	Servicios no Personales		286.910.590		23.984.605,24	23.984.605,24	8,36%	8,36%	8,36%	(10.578.428,22)	(34.563.033,47)	
4.04	Activos Reales		168.953.304		363.440,21	363.440,21	0,22%	0,22%	0,22%	119.481.547,22	119.118.107,01	
4.05	Activos Financieros		41.981.907		0,00	0	0,00%	0,00%	0,00%	41.981.906,99	41.981.906,99	
4.07	Transferencias y Donaciones				0,00	0,00	0,00%	0,00%	0,00%	(781.013,00)	(781.013,00)	
4.08	Otros Gastos		55.392.317		7.918.331,18	7.918.331,18	14,29%	14,29%	14,29%	(40.942.753,64)	(48.861.084,82)	
4.11	Disminución de Pasivos		73.898.780		26.991.154,00	26.991.154,00	36,52%	36,52%	36,52%	(42.972.629,77)	(69.963.783,76)	
(11)	TOTALES		1.187.490.511		95.022.341	95.022.341						



(1) CODIGO DEL ENTE: AEROPOSTAL ALAS DE VENEZUELA, C.A. DENOMINACIÓN: MINISTERIO DEL PODER POPULAR PARA TRANSPORTE ACUÁTICO Y AÉREO ORGANISMO DE ATRIBUCIÓN: ACCIÓN CENTRALIZADA: ACCIÓN CENTRALIZADA PROYECTO O ACCIÓN CENTRALIZADA: ACCIÓN CENTRALIZADA UNIDAD EJECUTORA O RESPONSABLE: AEROPOSTAL ALAS DE VENEZUELA, C.A. EJECUCION FINANCIERA DE LOS PROYECTOS DEL ENTE (En Bolívares Fuertes)									
									FECHA 31/dic/2014
(2)	PARTIDA	DENOMINACIÓN (3)	PRESUPUESTO ANUAL (4)	PROGRAMADO (5)	EJECUTADO (6)		% COMPROMETIDO (7)	% CAUSADO (8)	% PAGADO (9)
					COMPROMISO	CAUSADO			
4.01		Gastos de personal	274.693.172,44	274.693.172,44	438.428.217	438.428.217	159,61	159,61	159,61
4.02		Materiales, Suministros y Mercancia	285.660.439,90	285.660.439,90	346.815.332	346.815.332	121,41	121,41	121,41
4.03		Servicios no Personales	286.910.590,12	286.910.590,12	321.473.624	321.473.624	112,05	112,05	112,05
4.04		Activos Reales	168.953.303,93	168.953.303,93	49.835.197	49.835.197	29,50	29,50	29,50
4.05		Activos Financieros	41.981.906,99	41.981.906,99	-	-	-	-	-
4.07		Transferencias y Donaciones	-	-	781.013	781.013	100,00	100,00	100,00
4.08		Otros Gastos	55.392.317,14	55.392.317,14	104.253.402	104.253.402	188,21	188,21	188,21
4.11		Disminución de Pasivos	73.898.780	73.898.780	143.862.563,91	143.862.563,91	194,68	194,68	194,68
(10)	TOTALES		902.656.519,60	902.656.519,60	1.211.751.587,91	1.211.751.587,91			



AEROPOSTAL ALAS DE VENEZUELA, C.A. BALANCE GENERAL PARA LOS AÑOS TERMINADOS AL 31/12/2014 Y 31/12/2013 (EXPRESADO EN BOLIVARES FUERTES)			
	2014	2013	DIFERENCIAS
ACTIVO	824.629.721	633.947.583	190.682.138
ACTIVO CIRCULANTE	673.677.325	498.065.876	175.611.449
- Activo Disponible	58.042.774	49.755.801	8.286.972
Caja	1.835.440	367.137	1.468.303
Bancos Públicos	12.133.715	18.640.866	-6.507.151
Bancos Privados	44.073.619	30.747.799	13.325.820
- Activo Exigible	606.126.319	429.786.178	176.340.142
Cuentas Comerciales por Cobrar a Corto plazo	184.929.064	34.390.942	150.538.122
Otras Cuentas por Cobrar a Corto Plazo	303.982.364	280.316.707	23.665.658
Anticipos a Proveedores a Corto Plazo	117.214.891	115.078.529	2.136.362
- Activo Realizable	7.856.798	12.387.926	-4.531.128
Inventario de Materiales y Suministro	7.856.798	12.387.926	-4.531.128
- Activo Diferido	1.651.434	6.135.971	-4.484.537
Otros gastos pagados por anticipado	1.651.434	6.135.971	-4.484.537
ACTIVO NO CIRCULANTE	150.952.396	135.881.707	15.070.689
- Propiedad Planta y Equipo	251.640.543	200.487.538	51.153.005
Edificios e instalaciones			
Equipos de transporte, tracción y elevación			
Mobiliario y equipos			
Menos: Depreciación y Amortización Acumulada	-100.688.147	-64.605.831	-36.082.316
PASIVO	1.534.469.460	1.158.077.401	376.392.059
PASIVO CIRCULANTE	1.258.754.284	1.010.335.655	248.418.629
- Cuentas a Pagar a Corto Plazo	844.308.563	736.863.002	107.445.561
- Otros Pasivos Circulantes	315.174.046	247.633.961	67.540.085
- Provisiones			
Reservas técnicas	20.135.300	968.185	19.167.115
Provisiones Para Beneficios Sociales	79.136.374	24.870.507	54.265.867
PASIVO NO CIRCULANTE	275.715.176	147.741.746	127.973.430
- Efectos por Pagar a Mediano y Largo Plazo	273.732.740	145.759.310	127.973.430
- Otros Pasivos no Circulantes	1.982.437	1.982.437	0
PATRIMONIO	-709.839.739	-524.129.819	-185.709.921
CAPITAL SOCIAL			
RESERVAS			
- Reservas Legales y Estatutarias	15.024.411	15.024.411	0
SUPERAVIT NO DISTRIBUIDO - DEFICIT ACUMULADO			
- Resultado Acumulados de Ejercicios Anteriores	-539.154.229	-471.114.348	-68.039.881
- Resultado del Ejercicio	-185.709.921	-68.039.881	-117.670.039
PASIVO + PATRIMONIO	824.629.721	633.947.583	190.682.138
CUENTAS DE ORDEN			
Fideicomiso de Prestaciones Sociales - Deudora	66.037.979	44.012.825	22.025.154
Fideicomiso de Prestaciones Sociales - Acreedora	-66.037.979	-44.012.825	-22.025.154



AEROPOSTAL ALAS DE VENEZUELA, C.A.
ESTADO DE RESULTADOS
PARA LOS AÑOS TERMINADOS AL 31/12/2014 Y 31/12/2013
(EXPRESADO EN BOLÍVARES FUERTES)

	2014	2013	DIFERENCIAS
1. Ingresos Ordinarios	1.121.583.538	692.458.865	429.124.673
<u>Venta de Bienes y Servicios</u>	1.120.895.086	691.994.634	428.900.452
-Ingresos por la venta de servicios	1.101.918.195	682.699.985	419.218.210
- Venta de boletos	1.052.607.169	662.860.114	389.747.055
- Vuelos charters, exceso de equipaje, carga	40.512.113	15.212.897	25.299.215
- Cambio de condiciones de boletería	8.798.913	4.626.973	4.171.940
-Otros Ingresos de Operación	18.976.890	9.294.649	9.682.242
- Servicios Prestados a Terceros	14.988.716	7.274.067	7.714.649
- Fluctuación cambiaria	3.988.174	2.020.582	1.967.593
<u>Ingresos de la Propiedad</u>	688.453	464.231	224.221
- Intereses por Depósitos a la vista	688.453	464.231	224.221
2. Gastos	1.307.293.459	760.498.746	546.794.712
<u>Gastos de Consumo</u>	1.298.625.317	762.378.989	536.246.327
- Gastos de Personal	438.428.217	263.998.909	174.429.309
- Materiales, Suministros y Mercancías	346.815.332	208.880.086	137.935.246
- Servicios no Personales	367.155.333	199.715.511	167.439.823
- Variación de Inventarios	0	0	0
- Depreciación	36.082.316	20.841.755	15.240.561
- Pérdida por Cuentas Incobrables	25.789	55.674	-29.885
- Descuentos, Bonificaciones y Devoluciones	19.551.252	4.488.540	15.062.712
- Impuestos	24.303.675	23.144.169	1.159.506
- Otros Gastos	66.263.402	41.254.346	25009055.66
Transferencias y Donaciones Corrientes	783.138	10.265	772872.95
Pérdidas Ajenas a la Operación	1.835.005	73.550	1761455.49
Ajuste de Años Anteriores	6.049.999	-1.964.058	8014056.81
3. Resultado del Ejercicio (3 = 1 - 2)	-185.709.921	-68.039.881	-117.670.039



AEROPOSTAL ALAS DE VENEZUELA, C.A.
(Filial de Corporación Alas de Venezuela, C.A.)
ESTADO DE FLUJO DE EFECTIVO
PARA LOS AÑOS TERMINADOS AL 31 DE DICIEMBRE DE 2014 Y 2013
(Expresado en Bolívares Fuertes Históricos)

	2014	2013
Flujo de Efectivo Proveniente de Actividades Operativas:		
Utilidad antes de impuesto del Ejercicio	-185.709.921	-68.039.881
Ajustes para conciliar la Utilidad y el Efectivo Neto		
Provisto por Actividades Operativas:		
Amortización de Prepagados y provision		
Depreciación	36.082.316	20.807.637
Cambios Netos en Operaciones de Activos y Pasivos:		
(Aumento) Disminuciones de Cuentas por Cobrar a Clientes	-150.538.122	-13.753.311
(Aumento) Disminuciones de Inventarios	4.531.128	-4.128.558
(Aumento) Disminuciones Anticipos a Proveedores	-2.426.362	-17.817.685
(Aumento) Disminuciones Impuesto Pagado por Anticipado	-18.731.557	-9.944.594
(Aumento) Disminuciones Otros Activos	-64.505	-1.774.143
(Disminuciones) Aumento Cuentas por Pagar Comerciales	92.572.548	70.243.082
(Disminuciones) Aumento Gastos Acumulados	19.167.115	-2.516.811
(Disminuciones) Aumento Pasajes Vendidos por Utilizar	127.973.430	66.765.158
(Disminuciones) Aumento Aportes de Ley	31.057.027	9.668.593
(Disminuciones) Aumento Apartado para Prestaciones Sociales	47.043.730	5.874.260
(Disminuciones) Aumento Retenciones Proveedores	22.771.268	13.359.914
(Disminuciones) Aumento Impuestos a pagar	35.806.941	7.180.783
(Disminuciones) Aumento Otros Pasivos	-	-
Efectivo Neto Provisto (Aplicado) por Actividades Operativas	245.244.956	143.964.325
Flujo de Efectivo Provenientes de Actividades de Inversion		
Adquisición de Activos Fijos	-51.153.005	-85.896.223
Inversiones	-	-
Depósitos en Garantía	-95.058	-16.412
Efectivo Neto Usado en Actividades de Inversion	-51.248.063	-85.912.635
Flujo de Efectivo Proveniente de Actividades de Financieras		
Cuentas por Pagar Accionistas	-	-
Aumento de Capital Social	-	-
Efectivo Neto Provisto por Actividades Financieras	-	-
Aumento Neto en Efectivo y Equivalentes de Efectivo	8.286.972	-9.988.191
Efectivo y Equivalente de Efectivo al Inicio del Ejercicio	49.755.801	59.743.992
Efectivo y Equivalente de Efectivo al Cierre del Ejercicio	58.042.774	49.755.801



AEROPOSTAL ALAS DE VENEZUELA, C.A.
(Filial de Corporación Alas de Venezuela, C.A.)
ESTADO DE MOVIMIENTO DE LAS CUENTAS DE PATRIMONIO
AL 31 DE DICIEMBRE DE 2014
(En Bolívars Fuertes Históricos)

	<u>Resultados acumulados</u>	<u>Total Patrimonio</u>
SALDO al 31 de diciembre de 2007	5.245.407	20.269.817
Resultado del período (año 2008)	-186.492.265	-186.492.265
SALDO al 31 de diciembre de 2008	-181.246.858	-166.222.448
Resultado del período (año 2009)	-39.876.637	-39.876.637
SALDO al 31 de diciembre de 2009	-221.123.495	-206.099.085
Resultado del período (año 2010)	-21.226.971	-21.226.971
SALDO al 31 de diciembre de 2010	-242.350.466	-227.326.056
Resultado del período (año 2011)	-120.984.552	-120.984.552
SALDO al 31 de diciembre de 2011	-363.335.018	-348.310.608
Resultado del período (año 2012)	-107.779.329	-107.779.329
SALDO al 31 de diciembre de 2012	-471.114.348	-456.089.937
Resultado del período (año 2013)	-68.039.881	-68.039.881
SALDO al 31 de diciembre de 2013	-539.154.229	-524.129.818
Resultado del período (año 2014)	-185.709.921	-185.709.921
SALDO al 31 de diciembre de 2014	-724.864.150	-709.839.739