

**REPÚBLICA BOLIVARIANA DE VENEZUELA
MINISTERIO DEL PODER POPULAR PARA
TRANSPORTE ACUÁTICO Y AÉREO**



CUENTA 2013

CARACAS, 2013

**REPÚBLICA BOLIVARIANA DE VENEZUELA
MINISTERIO DEL PODER POPULAR PARA
TRANSPORTE ACUÁTICO Y AÉREO**



CUENTA 2013

**EL MINISTRO DEL PODER POPULAR PARA TRANSPORTE
ACUÁTICO Y AÉREO PRESENTA A LA ASAMBLEA NACIONAL**

CARACAS, 2013

REPÚBLICA BOLIVARIANA DE VENEZUELA
MINISTERIO DEL PODER POPULAR PARA TRANSPORTE ACUÁTICO Y AÉREO
OFICINA DE PLANIFICACIÓN, PRESUPUESTO Y ORGANIZACIÓN

AVENIDA FRANCISCO DE MIRANDA, TORRE MTT PISO 12
CARACAS, 1010 - VENEZUELA.
TELF.: 274-55-34/55-76
FAX.: 201- 54-63
PAGINA WEB: www.mpptaa.gob.ve

República Bolivariana de Venezuela. Ministerio del Poder Popular
Para Transporte Acuático y Aéreo.

[Cuenta]

Cuenta 2013 / Ministerio del Poder Popular para Transporte Acuático y
Aéreo. Oficina de Planificación, Presupuesto y Organización. – 2013 - . -
- Caracas: El Ministerio, 2013.

296p. 1vol. il. 30 cm.

1. Venezuela. Ministerio del Poder Popular para Transporte Acuático y
Aéreo - Informe. 1. Venezuela - Ministerio del Poder Popular para
Transporte Acuático y Aéreo - Asignaciones y Gastos - Publicaciones
periódicas. I. Título.

MINISTERIO DEL PODER POPULAR PARA TRANSPORTE ACUÁTICO Y AÉREO

DIRECTORIO 2013

NIVEL CENTRAL

HEBERT JOSUÉ GARCÍA PLAZA
Ministro

ASRÚBAL ARMANDO VELOZ VILLEGAS
Viceministro de Transporte Acuático y Aéreo

MARIBEL ALAYÓN SANTOS
Directora General del Despacho

MIREYA GRATEROL ÁLVAREZ
Directora General de la Oficina de Planificación,
Presupuesto y Organización

ROSSANA LEÓN MONSALVE
Directora General (E) de la Oficina de Relaciones
Institucionales y Atención Ciudadana

NURIS GIOCONDA LINAREZ CAMACARO
Directora General (E) de la Oficina de Administración

GONZALO RAMÓN MONTILLA MELÉNDEZ
Directora General de la Oficina Estratégica de
Seguimiento y Evaluación de Políticas Públicas

SULDY MARGARITA LLAMOZAS MACHADO
Auditora Interna (E)

CARMEN CORINA AVARIANO SILVERA
Consultora Jurídica (E)

GRENIVAN IFILL AGUILAR
Directora General de la Oficina de Sistemas de
Tecnologías de Información

VÍCTOR CORREDOR BERMÚDEZ
Director General de la Oficina de Seguridad Integral

YAJAIRA RODRÍGUEZ DÍAZ
Directora General de la Oficina de Recursos
Humanos

CLAUDIO ELOY GUTIERREZ HERNÁNDEZ
Director General (E) de Análisis de
Proyectos e Infraestructura de los Sectores
Acuático y Aéreo

GONZALO LUCENA LÓPEZ
Director General de Planificación y Gestión de
Transporte Acuático

FRANCISCO JOSÉ PAZ FLEITAS
Director General de Planificación y Gestión
de Transporte Aéreo

KYHUMELL PONTE SOTELDO
Directora General para la Prevención e
Investigación de Accidentes Aeronáuticos

JULIO CÉSAR SANGUINO ARELLANO
Director General para la Prevención e
Investigación de Accidentes Acuáticos

NIVEL DESCENTRALIZADO

LUÍS GUSTAVO GRATEROL CARABALLO
Director General del Instituto Aeropuerto
Internacional de Maiquetía

WILFREDO CELESTINO MARÍN MEZA
Presidente de Bolivariana de Aeropuertos, S.A.

LUÍS GUSTAVO GRATEROL CARABALLO
Presidente del Consorcio Venezolano de Industrias
Aeronáuticas y Servicios Aéreos, S.A.

VÍCTOR MANUEL ARAUJO MARTÍNEZ
Presidente del Instituto Nacional de los Espacios
Acuáticos

HEBERT JOSUÉ GARCÍA PLAZA
Presidente de Bolivariana de Puertos S.A.

LUÍS FRANCISCO CAMPI OLAIZOLA
Presidente de la Corporación Venezolana de
Navegación, S.A.

JOSÉ AVELINO GONCALVES GONCALVES
Presidente de Puertos del Alba, S.A.

PEDRO ALBERTO GONZÁLEZ DÍAZ
Presidente del Instituto Nacional de Aeronáutica
Civil

HURDIS ROBERTO LLEWELYN HOLDER PÉREZ
Delegado de Consolidada de Ferrys, C.A.

JOSÉ RAFAEL CORDERO URGELLES
Presidente de Aeropostal Alas de Venezuela

HEBERT JOSUÉ GARCÍA PLAZA
Presidente de la Fundación de Desarrollo
Nacional Aeroportuario y Portuario

CUENTA 2013

COORDINADORES

MIREYA COROMOTO GRATEROL ÁLVAREZ
Coordinadora General

ALEJANDRO JOSÉ RIZZO RAMOS
Coordinador Central

EQUIPO TÉCNICO

LUCÍA RAMONA SILVA GRAFFE

HILDA YANIRA PEREIRA LOZADA

DIOSA EMILIA CAPÓ CARRASQUERO

COLABORADORA

MARIA ALEJANDRA DE ABREU

CUENTA 2013
MINISTERIO DEL PODER POPULAR
PARA TRANSPORTE ACUÁTICO Y AÉREO

TABLA DE CONTENIDO

	Página
CUENTA	
MINISTERIO DEL PODER POPULAR PARA TRANSPORTE ACUÁTICO Y AÉREO	
Cuenta de Gastos.....	7
ENTES ADSCRITOS	
Instituto Aeropuerto Internacional de Maiquetía (IAIM)	43
Bolivariana de Aeropuertos, S.A. (BAER).....	75
Instituto Nacional de los Espacios Acuáticos (INEA)	105
Bolivariana de Puertos S.A. (BOLIPUERTOS)	129
Corporación Venezolana de Navegación, S.A. (VENAVEGA)	153
Puertos del Alba, S.A.	165
Instituto Nacional de Aeronáutica Civil (INAC)	189
Fundacion de Desarrollo Nacional Aeroportuaria y Portuaria.....	223
Aeropostal Alas de Venezuela, C.A. (AEROPOSTAL).....	239
Consortio Venezolano de Industrias Aeronáuticas y Servicios Aéreos S.A. (CONVIASA)	253
Consolidada de Ferrys, C.A. (CONFERRYS)	279

CUENTA

**MINISTERIO DEL PODER POPULAR PARA
TRANSPORTE ACUÁTICO Y AÉREO**

CUENTA DE GASTOS

EXPOSICION DE MOTIVO Cuenta de Gasto 2013

De conformidad de lo establecido en los artículos 5, 9 y 11, de la Providencia N° 06-004, de fecha 20/12/2006, publicada en Gaceta Oficial N° 38.600, de fecha 09/01/2006, mediante la cual se regula la formación de la cuenta que acompaña a la Memoria anual de los Órganos de la Administración Pública Central, en concordancia con el artículo 3, del Reglamento Parcial N° 4 de la Ley Orgánica de Administración Financiera del Sector Público sobre el Sistema de Contabilidad Pública. La Oficina de Administración informa de la cuenta de gasto del Ministerio del Poder Popular para Transporte Acuático y Aéreo, correspondiente al ejercicio fiscal año 2013, en virtud de las asignaciones aprobadas en el presupuesto 2013.


La cuenta de Gastos del Ministerio del Poder Popular para Transporte Acuático y Aéreo, ejercicio fiscal 2013, es congruente con los objetivos establecidos en las acciones centralizadas y los proyectos 2013, y constituye un elemento fundamental de planeación, orientación e impulsar el desarrollo integral de la Nación, mediante los recursos presupuestarios asignados a proyectos, actividades institucionales y de otras dependencias, así como apoyar los proyectos de las Gobernaciones y Alcaldías en el Marco de las Leyes del Estado Venezolano.


Los gastos acordados al 31/12/2013, alcanzaron la cantidad de Tres Mil Doscientos Noventa y Dos Millones Setecientos Cinco Mil Trescientos Sesenta y Cinco Bolívares con Treinta y Dos Céntimos (Bs. 3.292.705.365,32).

En cuanto a los gastos causados al 31/12/2013, totalizaron la cantidad de Tres Mil Ochenta y Siete Millones Setecientos Setenta y Un Mil Trescientos Diecinueve Bolívares con Cincuenta y Seis Céntimos (Bs. 3.087.771.319,56) y los pagos efectuados ascendieron a un monto de Tres Mil Cuarenta y Cuatro Millones Novecientos Treinta y Siete Mil Setecientos Siete Bolívares con Cuarenta y Cinco Céntimos (Bs. 3.044.937.707,45).

Nuestra gestión está orientada a la ejecución de los proyectos; así como también a la correcta utilización de los recursos ajustada a las exigencias y características de la organización apoyados en el talento humano, garantizando servicio y desarrollo equilibrado de la infraestructura física, para así mejorar la calidad de vida del pueblo soberano, bajo un modelo socialista de participación e inclusión.

Conformación:





DIRECTORA GENERAL (E) OFICINA DE ADMINISTRACION
CNELA. NURIS GIOCONDA LINAREZ GAMACARO
OFICINA DE
ADMINISTRACIÓN


Ejecución por Órgano, Proyecto o Acción Centralizada y Fuente a Nivel de Partidas

Desde 01/01/2013 Hasta 31/12/2013

Año: 2013
Órgano: 88 Ministerio del Poder Popular para Transporte Acuático y Aéreo
Proyecto/Acción: 0001 Dirección y coordinación de los gastos de los trabajadores y trabajadoras
Fuente de Financiamiento: 1 Ingresos Ordinarios

OBJETO DEL GASTO	LEY	(+/-) MODIFICACIONES	GASTO ACORDADO	RESTABLECIMIENTO POR DEVOLUCIONES	APARTADO POR MODIFICACIONES Y/O DISTRIBUCION	ACUMULADO PRECOMPROMISO	ACUMULADO COMPROMISOS	ACUMULADO CAUSADO	ACUMULADO PAGOS	ACUMULADO ANTICIPO	DISPONIBLE
401	487.492.963,00	-163.018.766,52	334.474.196,48	0,00	0,00	0,00	288.383.445,38	288.383.445,38	257.821.145,51	0,00	46.092.751,13
403	18.017.130,00	-5.080.000,00	12.937.130,00	0,00	0,00	0,00	8.982.183,66	8.982.183,66	8.982.183,66	0,00	3.974.946,38
Total Fuente:	515.510.093,00	-168.098.766,52	347.411.326,48	0,00	0,00	0,00	297.345.629,00	297.345.629,00	266.783.329,16	0,00	50.065.697,48






Ejecución por Órgano, Proyecto o Acción Centralizada y Fuente a Nivel de Partidas

Desde 01/01/2013 Hasta 31/12/2013

Año: 2013
Órgano: 88 Ministerio del Poder Popular para Transporte Acuático y Aéreo
Proyecto/Acción: 0001 Dirección y coordinación de los gastos de los trabajadores y trabajadoras
Fuente de Financiamiento: 7 Otros

OBJETO DEL GASTO	LEY	(+/-) MODIFICACIONES	GASTO ACORDADO	RESTABLECIMIENTO POR DEVOLUCIONES	APARTADO POR MODIFICACIONES Y/O DISTRIBUCION	ACUMULADO PRECOMPROMISO	ACUMULADO COMPROMISOS	ACUMULADO CAUSADO	ACUMULADO PAGOS	ACUMULADO ANTICIPO	DISPONIBLE
401	0.00	7.886.583,17	7.886.583,17	0.00	0.00	0.00	6.875.560,78	6.875.560,78	6.875.560,78	0.00	1.011.022,39
Total Fuente:	0.00	7.886.583,17	7.886.583,17	0.00	0.00	0.00	6.875.560,78	6.875.560,78	6.875.560,78	0.00	1.011.022,39

Ejecución por Órgano, Proyecto o Acción Centralizada y Fuente a Nivel de Partidas

Desde 01/01/2013 Hasta 31/12/2013

Año: 2013

Órgano: 66 Ministerio del Poder Popular para Transporte Acuático y Aéreo

Proyecto/Acción 0002 Gestión administrativa

Fuente de Financiamiento: 1 Ingresos Ordinarios

OBJETO DEL GASTO	LEY	(+/-) MODIFICACIONES	GASTO ACORDADO	REESTABLECIMIENTO POR DEVOLUCIONES	APARTADO (POR MODIFICACIONES Y/O DISTRIBUCION)	ACUMULADO PRECOMPROMISO	ACUMULADO COMPROMISOS	ACUMULADO CAUSADO	ACUMULADO PAGOS	ACUMULADO ANTICIPO	DISPONIBLE
402	47.570.110,00	-4.819.202,21	42.750.907,79	0,00	0,00	0,00	28.372.053,11	28.372.053,11	28.262.432,11	0,00	14.378.814,68
403	62.433.363,00	-22.283.174,00	40.150.189,00	0,00	0,00	0,00	33.773.933,98	33.773.933,98	33.760.774,63	0,00	6.368.211,65
404	17.115.025,00	0,00	17.115.025,00	0,00	0,00	0,00	9.948.811,16	9.948.811,16	9.948.811,16	0,00	7.165.213,84
407	12.678.485,00	260.760.091,45	273.438.576,45	0,00	0,00	0,00	272.653.258,30	272.653.258,30	264.417.501,29	0,00	668.318,15
411	100.000.000,00	-53.099.500,00	46.900.499,99	0,00	0,00	0,00	46.838.537,79	46.838.537,79	46.838.537,79	0,00	60.982,12
Total Fuente:	239.796.983,00	180.578.215,15	420.375.198,15	0,00	0,00	0,00	391.796.677,14	391.788.634,31	383.230.056,98	0,00	28.578.520,44




[Handwritten signature]

Ejecución por Órgano, Proyecto o Acción Centralizada y Fuente a Nivel de Partidas
Desde: 01/01/2013 Hasta: 31/12/2013

Año: 2013
Órgano: 66 Ministerio del Poder Popular para Transporte Acuático y Aéreo
Proyecto/Acción: 0002 Gestión administrativa
Fuente de Financiamiento: 7 Otros

OBJETO DEL GASTO	LEY	(+/-) MODIFICACIONES	GASTO ACORDADO	REESTABLECIMIENTO POR DEVOLUCIONES	APARTADO (POR MODIFICACIONES Y/O DISTRIBUCION)	ACUMULADO PRECOMPROMISO	ACUMULADO COMPROMISOS	ACUMULADO CAUSADO	ACUMULADO PAGOS	ACUMULADO ANTICIPO	DISPONIBLE
407	0,00	34.467.533,32	34.467.533,32	0,00	0,00	0,00	34.467.533,32	34.467.533,32	34.467.533,32	0,00	0,00
411	0,00	314.006.638,99	314.006.638,99	0,00	0,00	0,00	314.006.638,99	314.006.638,99	314.006.638,99	0,00	0,00
Total Fuente:	0,00	348.494.172,31	348.494.172,31	0,00	0,00	0,00	348.494.172,31	348.494.172,31	348.494.172,31	0,00	0,00






Ejecución por Órgano, Proyecto o Acción Centralizada y Fuente a Nivel de Partidas

Desde 01/01/2013 Hasta 31/12/2013

Año: 2013
Órgano: 88 Ministerio del Poder Popular para Transporte Acuático y Aéreo
Proyecto/Acción: 0003 Previsión y protección social
Fuente de Financiamiento: 1 Ingresos Ordinarios

OBJETO DEL GASTO	LEY	(+/-) MODIFICACIONES	GASTO ACORDADO	REESTABLECIMIENTO POR DEVOLUCIONES	APARTADO (POR MODIFICACIONES Y/O DISTRIBUCION)	ACUMULADO PRECOMPROMISO	ACUMULADO COMPROMISOS	ACUMULADO CAUSADO	ACUMULADO PAGOS	ACUMULADO ANTICIPO	DISPONIBLE
407	22.817.136,00	-12.842.622,63	9.974.513,37	0,00	0,00	0,00	9.557.138,48	9.557.138,48	9.478.151,08	0,00	417.374,89
Total Fuente:	22.817.136,00	-12.842.622,63	9.974.513,37	0,00	0,00	0,00	9.557.138,48	9.557.138,48	9.478.151,08	0,00	417.374,89

Ejecución por Órgano, Proyecto o Acción Centralizada y Fuente a Nivel de Partidas

Desde 01/01/2013 Hasta 31/12/2013

Año: 2013
Órgano: 06 Ministerio del Poder Popular para Transporte Acuático y Aéreo
Proyecto/Acción: 0003 Previsión y protección social
Fuente de Financiamiento : 7 Otros

OBJETO DEL GASTO	LEY	(+/-) MODIFICACIONES	GASTO ACORDADO	RESTABLECIMIENTO POR DEVOLUCIONES	APARTADO POR MODIFICACIONES Y/O DISTRIBUCION	ACUMULADO PRECOMPROMISO	ACUMULADO COMPROMISOS	ACUMULADO CAUSADO	ACUMULADO PAGOS	ACUMULADO ANTICIPO	DISPONIBLE
407	0,00	44.609,84	44.609,84	0,00	0,00	0,00	44.609,84	44.609,84	44.609,84	0,00	0,00
Total Fuente:	0,00	44.609,84	44.609,84	0,00	0,00	0,00	44.609,84	44.609,84	44.609,84	0,00	0,00





Ejecución por Órgano, Proyecto o Acción Centralizada y Fuente a Nivel de Partidas

Desde 01/01/2013 Hasta 31/12/2013

Año: 2013
Órgano: 68 Ministerio del Poder Popular para Transporte Acuático y Aéreo
Proyecto/Acción: 0021 Optimización de las Técnicas de Prevención e Investigación de Accidentes Aeronáuticos.
Fuente de Financiamiento: 1 Ingresos Ordinarios

OBJETO DEL GASTO	LEY	(+/-) MODIFICACIONES	GASTO ACORDADO	RESTABLECIMIENTO POR DEVOLUCIONES	APARTADO (POR MODIFICACIONES Y/O DISTRIBUCION)	ACUMULADO PRECOMPROMISO	ACUMULADO COMPROMISOS	ACUMULADO CAUSADO	ACUMULADO PAGOS	ACUMULADO ANTICIPO	DISPONIBLE
403	543.451,00	0,00	543.451,00	0,00	0,00	0,00	131.388,00	131.388,00	61.167,60	0,00	412.063,00
404	807.050,00	0,00	807.050,00	0,00	0,00	0,00	716.900,00	716.900,00	131.730,00	0,00	90.150,00
Total Fuente:	1.350.541,00	0,00	1.350.541,00	0,00	0,00	0,00	848.288,00	848.288,00	192.897,60	0,00	502.253,00



[Handwritten signature]

Ejecución por Órgano, Proyecto o Acción Centralizada y Fuente a Nivel de Partidas
Desde 01/01/2013 Hasta 31/12/2013

Año: 2013
Órgano: 006 Ministerio del Poder Popular para Transporte Acuático y Aéreo
Proyecto/acción: 0022 Adquisición de Equipos Tecnológicos y Comunicacionales en el Ministerio.
Fuente de Financiamiento : 1 Ingresos Ordinarios

OBJETO DEL GASTO	LEY	(+/-) MODIFICACIONES	GASTO ACORDADO	RESTABLECIMIENTO POR DEVOLUCIONES	APARTADO (POR MODIFICACIONES Y/O DISTRIBUCION)	ACUMULADO PRECOMPROMISO	ACUMULADO COMPROMISOS	ACUMULADO CAUSADO	ACUMULADO PAGOS	ACUMULADO ANTICIPO	DISPONIBLE
403	354.000,00	0,00	354.000,00	0,00	0,00	0,00	343.461,58	343.461,58	343.461,58	0,00	10.538,42
404	1.300.000,00	0,00	1.300.000,00	0,00	0,00	0,00	1.289.059,85	1.289.059,85	1.289.059,85	0,00	10.930,15
Total Fuente:	1.654.000,00	0,00	1.654.000,00	0,00	0,00	0,00	1.632.521,43	1.632.521,43	1.632.521,43	0,00	21.468,57



[Handwritten signature]

Página: 9 de 18

Fecha: 08/01/2014

Hora: 4:08 PM

Ejecución por Órgano, Proyecto o Acción Centralizada y Fuente a Nivel de Partidas

Desde 01/01/2013 Hasta 31/12/2013

Año: 2013


Órgano: 68 Ministerio del Poder Popular para Transporte Acuático y Aéreo

Proyecto/Acción: 0023 Implementación del Plan de Seguridad Institucional, Higiene y Ergonomía.

Fuente de Financiamiento: 1 Ingresos Ordinarios

OBJETO DEL GASTO	LEY	(+/-) MODIFICACIONES	GASTO ACORDADO	RESTABLECIMIENTO POR DEVOLUCIONES	APARTADO POR MODIFICACIONES Y/O DISTRIBUCION	ACUMULADO PRECOMPROMISO	ACUMULADO COMPROMISOS	ACUMULADO CAUSADO	ACUMULADO PAGOS	ACUMULADO ANTICIPO	DISPONIBLE
403	346.294,00	0,00	346.294,00	0,00	0,00	0,00	211.885,60	211.885,60	211.885,60	0,00	134.408,40
404	302.456,00	0,00	302.456,00	0,00	0,00	0,00	282.380,00	282.380,00	282.380,00	0,00	20.076,00
Total Fuente:	648.750,00	0,00	648.750,00	0,00	0,00	0,00	494.265,60	494.265,60	494.265,60	0,00	154.484,40







Ejecución por Órgano, Proyecto o Acción Centralizada y Fuente a Nivel de Partidas

Desde 01/01/2013 Hasta 31/12/2013

Año: 2013
Órgano: 88 Ministerio del Poder Popular para Transporte Acuático y Aéreo
Proyecto/Acción: 0024 Desarrollo del Sistema Estadístico en el Ministerio.
Fuente de Financiamiento: 1 Ingresos Ordinarios

OBJETO DEL GASTO	LEY	(+/-) MODIFICACIONES	GASTO ACORDADO	RESTABLECIMIENTO POR DEVOLUCIONES	APARTADO (POR MODIFICACIONES Y/O DISTRIBUCION)	ACUMULADO PRECOMPROMISO	ACUMULADO COMPROMISOS	ACUMULADO CAUSADO	ACUMULADO PAGOS	ACUMULADO ANTICIPO	DISPONIBLE
403	222.000,00	0,00	222.000,00	0,00	0,00	0,00	221.628,00	221.628,00	221.628,00	0,00	72,00
404	200.000,00	0,00	200.000,00	0,00	0,00	0,00	199.700,00	199.700,00	199.700,00	0,00	300,00
Total Fuente:	422.000,00	0,00	422.000,00	0,00	0,00	0,00	421.628,00	421.628,00	421.628,00	0,00	372,00



[Handwritten signature]

Ejecución por Órgano, Proyecto o Acción Centralizada y Fuente a Nivel de Partidas

Desde 01/01/2013 Hasta 31/12/2013

Año: 2013


Órgano: 88 Ministerio del Poder Popular para Transporte Acuático y Aéreo

Proyecto/Acción 0025 Desarrollo de un Sistema Automatizado de Seguimiento y Control de los Proyectos, Planes, Programas, Obras y Servicios, para el Ministerio del Poder Popular para Transporte Acuático y Aéreo.

Fuente de Financiamiento: 1 Ingresos Ordinarios

OBJETO DEL GASTO	LEY	(+/-) MODIFICACIONES	GASTO ACORDADO	RESTABLECIMIENTO POR DEVOLUCIONES	APARTADO POR MODIFICACIONES Y/O DISTRIBUCION	ACUMULADO PRECOMPROMISO	ACUMULADO COMPROMISOS	ACUMULADO CAUSADO	ACUMULADO PAGOS	ACUMULADO ANTICIPO	DISPONIBLE
403	200.000,00	-157.142,86	42.857,14	0,00	0,00	0,00	0,00	0,00	0,00	0,00	42.857,14
404	200.000,00	157.142,86	357.142,86	0,00	0,00	0,00	0,00	0,00	0,00	0,00	357.142,86
Total Fuente:	400.000,00	0,00	400.000,00	0,00	0,00	0,00	0,00	0,00	0,00	0,00	400.000,00







Ejecución por Órgano, Proyecto o Acción Centralizada y Fuente a Nivel de Partidas

Desde: 01/01/2013 Hasta: 31/12/2013

Año: 2013
Órgano: 66 Ministerio del Poder Popular para Transporte Acuático y Aéreo
Proyecto/Acción: 0028 Adquisición y Reparación de Flota Automotriz en el Ministerio.
Fuente de Financiamiento: 1 Ingresos Ordinarios

OBJETO DEL GASTO	LEY	(+/-) MODIFICACIONES	GASTO ACORDADO	RESTABLECIMIENTO POR DEVOLUCIONES	APARTADO (POR MODIFICACIONES Y/O DISTRIBUCIÓN)	ACUMULADO PRECOMPROMISO	ACUMULADO COMPROMISOS	ACUMULADO CAUSADO	ACUMULADO PAGOS	ACUMULADO ANTICIPO	DISPONIBLE
402	400.000,00	-400.000,00	0,00	0,00	0,00	0,00	0,00	0,00	0,00	0,00	0,00
403	1.488.786,00	-1.060.000,00	428.786,00	0,00	0,00	0,00	25.544,68	25.544,68	25.544,68	0,00	403.241,32
404	2.113.220,00	1.460.000,00	3.573.220,00	0,00	0,00	0,00	2.088.772,34	2.088.772,34	2.088.772,34	0,00	1.514.447,66
Total Fuente:	4.002.006,00	0,00	4.002.006,00	0,00	0,00	0,00	2.084.317,02	2.084.317,02	2.084.317,02	0,00	1.917.689,98



[Handwritten signature]

Ejecución por Órgano, Proyecto o Acción Centralizada y Fuente a Nivel de Partidas

Desde 01/01/2013 Hasta 31/12/2013

Año: 2013
Órgano: 88 Ministerio del Poder Popular para Transporte Acuático y Aéreo
Proyecto/Acción: 0027 Desarrollo de un Plan de Prevención e Investigación de Accidentes Acuáticos a Nivel Nacional.
Fuente de Financiamiento: 1 Ingresos Ordinarios

OBJETO DEL GASTO	LEY	(+/-) MODIFICACIONES	GASTO ACORDADO	REESTABLECIMIENTO POR DEVOLUCIONES	APARTADO (POR MODIFICACIONES Y/O DISTRIBUCION)	ACUMULADO PRECOMPROMISO	ACUMULADO COMPROMISOS	ACUMULADO CAUSADO	ACUMULADO PAGOS	ACUMULADO ANTIPO	DISPONIBLE
403	543.451,00	0,00	543.451,00	0,00	0,00	0,00	214.977,02	214.977,02	214.977,02	0,00	328.473,98
404	807.690,00	0,00	807.690,00	0,00	0,00	0,00	800.000,00	800.000,00	800.000,00	0,00	7.690,00
Total Fuente:	1.350.541,00	0,00	1.350.541,00	0,00	0,00	0,00	1.014.977,02	1.014.977,02	1.014.977,02	0,00	336.563,98



[Handwritten signature]

Ejecución por Órgano, Proyecto o Acción Centralizada y Fuente a Nivel de Partidas

Desde: 01/01/2013 Hasta: 31/12/2013

Año: 2013


Órgano: 06 Ministerio del Poder Popular para Transporte Acuático y Aéreo

Proyecto/Acción: 0028 Activación e Impulso del Consejo Aeronáutico Nacional.

Fuente de Financiamiento: 1 Ingresos Ordinarios

OBJETO DEL GASTO	LEY	(+/-) MODIFICACIONES	GASTO ACORDADO	RESTABLECIMIENTO POR DEVOLUCIONES	APARTADO (POR MODIFICACIONES Y/O DISTRIBUCIÓN)	ACUMULADO PRECOMPROMISO	ACUMULADO COMPROMISOS	ACUMULADO CAUSADO	ACUMULADO PAGOS	ACUMULADO ANTICIPO	DISPONIBLE
403	650.400,00	0,00	650.400,00	0,00	0,00	0,00	228.833,64	228.833,64	228.833,64	0,00	421.566,36
404	300.000,00	0,00	300.000,00	0,00	0,00	0,00	0,00	0,00	0,00	0,00	300.000,00
Total Fuente:	950.400,00	0,00	950.400,00	0,00	0,00	0,00	228.833,64	228.833,64	228.833,64	0,00	721.566,36





Página: 15 de 18

Fecha : 08/01/2014

Hora : 4 : 08 PM

Ejecución por Órgano, Proyecto o Acción Centralizada y Fuente a Nivel de Partidas

Desde 01/01/2013 Hasta 31/12/2013

Año: 2013

Órgano: 66 Ministerio del Poder Popular para Transporte Acuático y Aéreo

Proyecto/Acción 0029 Evaluación y Análisis de Construcción del Sector Aéreo.

Fuente de Financiamiento : 1 Ingresos Ordinarios

OBJETO DEL GASTO	LEY	(+/-) MODIFICACIONES	GASTO ACORDADO	RESTABLECIMIENTO POR DEVOLUCIONES	APARTADO POR MODIFICACIONES Y/O DISTRIBUCIÓN	ACUMULADO PRECOMPROMISO	ACUMULADO COMPROMISOS	ACUMULADO CAUSADO	ACUMULADO PAGOS	ACUMULADO ANTICIPO	DISPONIBLE
403	744.000,00	212.000,00	966.000,00	0,00	0,00	0,00	320.000,00	320.000,00	320.000,00	0,00	636.000,00
404	9.300.000,00	0,00	9.300.000,00	0,00	0,00	0,00	5.635.506,04	5.635.506,04	5.635.506,04	0,00	3.664.493,96
Total Fuente:	10.044.000,00	212.000,00	10.256.000,00	0,00	0,00	0,00	5.955.506,04	5.955.506,04	5.955.506,04	0,00	4.300.493,96



[Handwritten signature]



Ejecución por Órgano, Proyecto o Acción Centralizada y Fuente a Nivel de Partidas

Desde 01/01/2013 Hasta 31/12/2013

Año: 2013

Órgano: 66 Ministerio del Poder Popular para Transporte Acuático y Aéreo

Proyecto/Acción: 0030 Evaluación y Diagnóstico del Sistema de Transporte Acuático y su Conexión en el Eje Orinoco-Apure y su Conexión en el Ambiente Nacional.

Fuente de Financiamiento: 1 Ingresos Ordinarios

OBJETO DEL GASTO	LEY	(+/-) MODIFICACIONES	GASTO ACORDADO	RESTABLECIMIENTO POR DEVOLUCIONES	APARTADO POR MODIFICACIONES Y/O DISTRIBUCION	ACUMULADO PRECOMPROMISO	ACUMULADO COMPROMISOS	ACUMULADO CAUSADO	ACUMULADO PAGOS	ACUMULADO ANTICIPO	DISPONIBLE
403	450.600,00	80.000,00	530.600,00	0,00	0,00	0,00	520.993,01	520.993,01	221.400,00	0,00	9.626,99
404	2.800.000,00	0,00	2.800.000,00	0,00	0,00	0,00	2.046.606,43	2.046.606,43	0,00	0,00	303.393,57
Total Fuente:	3.250.600,00	80.000,00	3.330.600,00	0,00	0,00	0,00	3.017.599,44	3.017.599,44	221.400,00	0,00	312.990,56



[Handwritten signature]


Ejecución por Órgano, Proyecto o Acción Centralizada y Fuente a Nivel de Partidas

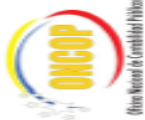
Desde: 01/01/2013 Hasta: 31/12/2013

Año: 2013
Órgano: 86 Ministerio del Poder Popular para Transporte Acuático y Aéreo
Proyecto/Acción: 0031 Evaluación y Análisis de Construcciones del Sector Acuático.
Fuente de Financiamiento: 1 Ingresos Ordinarios

OBJETO DEL GASTO	LEY	(+/-) MODIFICACIONES	GASTO ACORDADO	REESTABLECIMIENTO POR DEVOLUCIONES	APARTADO (POR MODIFICACIONES Y/O DISTRIBUCION)	ACUMULADO PRECOMPROMISO	ACUMULADO COMPROMISOS	ACUMULADO CAUSADO	ACUMULADO PAGOS	ACUMULADO ANTICIPO	DISPONIBLE
403	222.444,00	71.174,00	293.618,00	0,00	0,00	0,00	0,00	0,00	0,00	0,00	293.618,00
404	2.780.556,00	0,00	2.780.556,00	0,00	0,00	0,00	2.337.444,21	2.337.444,21	2.155.288,51	0,00	443.111,79
Total Fuente:	3.003.000,00	71.174,00	3.074.174,00	0,00	0,00	0,00	2.337.444,21	2.337.444,21	2.155.288,51	0,00	736.729,79







Ejecución por Órgano, Proyecto o Acción Centralizada y Fuente a Nivel de Partidas

Desde 01/01/2013 Hasta 31/12/2013

Año: 2013
Órgano: 88 Ministerio del Poder Popular para Transporte Acuático y Aéreo
Proyecto/Acción: 88888 Aportes y Transferencias para Financiar los Proyectos de los Entes Descentralizados.
Fuente de Financiamiento: 10 Proyectos por Endeudamiento

OBJETO DEL GASTO	LEY	(+/-) MODIFICACIONES	GASTO ACORDADO	REESTABLECIMIENTO POR DEVOLUCIONES	APARTADO POR MODIFICACIONES Y/O DISTRIBUCION	ACUMULADO PRECOMPROMISO	ACUMULADO COMPROMISOS	ACUMULADO CAUSADO	ACUMULADO PAGOS	ACUMULADO ANTICIPO	DISPONIBLE
407	2.131.080.000,00	0,00	2.131.080.000,00	0,00	0,00	0,00	2.015.630.182,44	2.015.630.182,44	2.015.630.182,44	0,00	115.449.817,56
Total Fuente:	2.131.080.000,00	0,00	2.131.080.000,00	0,00	0,00	0,00	2.015.630.182,44	2.015.630.182,44	2.015.630.182,44	0,00	115.449.817,56
Total Org:	2.936.280.000,00	356.425.365,32	3.292.705.365,32	0,00	0,00	0,00	3.087.779.362,96	3.087.771.319,56	3.044.937.707,45	0,00	204.926.002,36



[Handwritten signature]

Ejecución Trimestral por Órgano y Fuente Consolidado a Nivel de Partidas

Órgano: 66 Ministerio del Poder Popular para Transporte Acuático y Aéreo

Fuente de Financiamiento : 1 Ingresos Ordinarios

PRIMER TRIMESTRE

ENERO										
PARTIDA	LEY	(+/-) MODIFICACIONES	GASTO ACORDADO	REESTABLECIMIENTO POR DEVOLUCIONES	ACUMULADO PRECOMPRISMO	ACUMULADO COMPRISOS	ACUMULADO CAUSADO	ACUMULADO PAGOS	DISPONIBLE	PORCENTAJE EJECUTADO
401 000000	497.492.963,00	0,00	497.492.963,00	0,00	0,00	15.764.549,29	15.732.577,39	13.301.171,24	481.728.313,71	3,17 %
402 000000	47.970.110,00	0,00	47.970.110,00	0,00	0,00	0,00	0,00	109.661,00	47.970.110,00	0,00 %
403 000000	86.215.919,00	0,00	86.215.919,00	0,00	0,00	27.718,88	32.886,68	410.591,61	86.168.200,12	0,03 %
404 000000	38.025.387,00	0,00	38.025.387,00	0,00	0,00	0,00	0,00	3.026.177,43	38.025.387,00	0,00 %
407 000000	35.495.621,00	0,00	35.495.621,00	0,00	0,00	474.210,23	474.210,23	8.406.935,50	35.021.410,77	1,34 %
411 000000	100.000.000,00	0,00	100.000.000,00	0,00	0,00	0,00	0,00	0,00	100.000.000,00	0,00 %
Total Mes:		0,00		0,00	0,00	16.265.578,40	16.239.674,30	25.310.237,78	788.933.421,60	0,76 %
FEBRERO										
PARTIDA	LEY	(+/-) MODIFICACIONES	GASTO ACORDADO	REESTABLECIMIENTO POR DEVOLUCIONES	ACUMULADO PRECOMPRISMO	ACUMULADO COMPRISOS	ACUMULADO CAUSADO	ACUMULADO PAGOS	DISPONIBLE	PORCENTAJE EJECUTADO
401 000000	497.492.963,00	0,00	497.492.963,00	0,00	0,00	7.968.839,21	7.548.526,89	9.478.922,99	489.507.123,79	1,61 %
402 000000	47.970.110,00	0,00	47.970.110,00	0,00	0,00	57.904,00	1.904,00	1.904,00	47.912.206,00	0,12 %
403 000000	86.215.919,00	-848.519,00	85.366.400,00	0,00	0,00	202.628,51	202.628,67	154.651,33	85.163.776,49	0,24 %
404 000000	38.025.387,00	-6.302.519,00	31.722.868,00	0,00	0,00	0,00	0,00	0,00	31.722.868,00	0,00 %
407 000000	35.495.621,00	0,00	35.495.621,00	0,00	0,00	135.957,02	135.957,02	219.948,76	35.339.663,99	0,44 %
411 000000	100.000.000,00	0,00	100.000.000,00	0,00	0,00	25.364.000,00	25.364.000,00	25.364.000,00	73.636.000,00	25,36 %
Total Mes:		-7.152.038,00		0,00	0,00	34.765.323,74	34.271.015,58	36.259.427,08	763.281.638,26	4,79 %
MARZO										
PARTIDA	LEY	(+/-) MODIFICACIONES	GASTO ACORDADO	REESTABLECIMIENTO POR DEVOLUCIONES	ACUMULADO PRECOMPRISMO	ACUMULADO COMPRISOS	ACUMULADO CAUSADO	ACUMULADO PAGOS	DISPONIBLE	PORCENTAJE EJECUTADO
401 000000	497.492.963,00	0,00	497.492.963,00	0,00	0,00	12.259.143,61	7.552.156,56	5.602.746,57	485.333.919,39	2,46 %
402 000000	47.970.110,00	0,00	47.970.110,00	0,00	0,00	334.244,18	334.244,18	286.305,18	47.683.865,82	0,70 %
403 000000	86.215.919,00	849.519,00	87.065.438,00	0,00	0,00	210.568,70	212.962,54	213.188,68	86.854.465,30	0,24 %
404 000000	38.025.387,00	6.302.519,00	44.327.906,00	0,00	0,00	0,00	0,00	0,00	44.327.906,00	0,00 %
407 000000	35.495.621,00	0,00	35.495.621,00	0,00	0,00	455.726,65	455.726,65	310.066,49	35.039.692,39	1,28 %
411 000000	100.000.000,00	0,00	100.000.000,00	0,00	0,00	0,00	0,00	0,00	100.000.000,00	0,00 %
Total Mes:		7.152.038,00		0,00	0,00	13.260.085,14	8.565.083,92	6.412.312,88	799.081.952,66	0,78 %
Total Trimestre:		0,00		0,00	0,00	64.292.987,28	59.075.784,80	67.981.977,74	2.351.307.012,72	2,11 %



[Handwritten signature]

Ejecución Trimestral por Órgano y Fuente Consolidado a Nivel de Partidas

Órgano: 88 Ministerio del Poder Popular para Transporte Acuático y Aéreo

Fuente de Financiamiento: 1 Ingresos Ordinarios

SEGUNDO TRIMESTRE

ABRIL

PARTIDA	LEY	(+/-) MODIFICACIONES	GASTO ACORDADO	REESTABLECIMIENTO POR DEVOLUCIONES	ACUMULADO PRECOMPROMISO	ACUMULADO COMPROMISOS	ACUMULADO CAUSADO	ACUMULADO PAGOS	DISPONIBLE	PORCENTAJE EJECUTADO
401 000000	497.492.963,00	0,00	497.492.963,00	0,00	0,00	16.206.622,03	19.213.580,08	19.128.218,88	480.666.340,97	3,38 %
402 000000	47.970.110,00	0,00	47.970.110,00	0,00	0,00	937.918,53	614.294,11	635.187,51	47.032.191,47	1,96 %
403 000000	86.215.919,00	0,00	86.215.919,00	0,00	0,00	1.104.950,63	1.044.111,41	984.990,09	85.110.965,35	1,28 %
404 000000	38.025.387,00	0,00	38.025.387,00	0,00	0,00	314.410,00	314.410,00	314.410,00	37.710.977,00	0,83 %
407 000000	35.456.621,00	11.664.830,78	47.160.451,78	0,00	0,00	671.498,64	671.498,64	505.748,20	46.468.953,14	1,42 %
411 000000	100.000.000,00	-11.664.830,78	88.335.169,22	0,00	0,00	55.555,55	55.555,55	55.555,55	88.279.613,67	0,06 %
Total Mes:		0,00		0,00	0,00	19.890.355,40	21.913.449,79	21.624.110,16	785.309.044,60	1,49 %

MAYO

PARTIDA	LEY	(+/-) MODIFICACIONES	GASTO ACORDADO	REESTABLECIMIENTO POR DEVOLUCIONES	ACUMULADO PRECOMPROMISO	ACUMULADO COMPROMISOS	ACUMULADO CAUSADO	ACUMULADO PAGOS	DISPONIBLE	PORCENTAJE EJECUTADO
401 000000	497.492.963,00	0,00	497.492.963,00	0,00	0,00	7.337.116,17	8.068.225,73	9.675.806,54	469.555.846,83	1,50 %
402 000000	47.970.110,00	0,00	47.970.110,00	0,00	0,00	9.276,07	104.922,93	123.990,70	47.960.833,93	0,02 %
403 000000	86.215.919,00	0,00	86.215.919,00	0,00	0,00	871.473,31	849.990,14	237.576,23	85.344.445,69	1,01 %
404 000000	38.025.387,00	0,00	38.025.387,00	0,00	0,00	0,00	0,00	0,00	38.025.387,00	0,00 %
407 000000	35.456.621,00	0,00	35.456.621,00	0,00	0,00	12.022.822,48	12.014.984,46	12.151.307,48	23.472.796,54	33,87 %
411 000000	100.000.000,00	0,00	100.000.000,00	0,00	0,00	0,00	0,00	0,00	100.000.000,00	0,00 %
Total Mes:		0,00		0,00	0,00	20.840.638,01	21.038.113,26	22.188.672,95	784.359.311,99	6,08 %

JUNIO

PARTIDA	LEY	(+/-) MODIFICACIONES	GASTO ACORDADO	REESTABLECIMIENTO POR DEVOLUCIONES	ACUMULADO PRECOMPROMISO	ACUMULADO COMPROMISOS	ACUMULADO CAUSADO	ACUMULADO PAGOS	DISPONIBLE	PORCENTAJE EJECUTADO
401 000000	497.492.963,00	-12.415.195,42	485.077.767,58	0,00	0,00	16.375.657,93	8.615.381,47	6.278.622,24	468.702.105,69	3,38 %
402 000000	47.970.110,00	0,00	47.970.110,00	0,00	0,00	256.445,65	97.394,79	92.867,79	47.713.664,19	0,53 %
403 000000	86.215.919,00	-157.142,86	86.058.776,14	0,00	0,00	484.709,37	445.369,33	801.188,96	85.571.066,77	0,96 %
404 000000	38.025.387,00	157.142,86	38.182.529,86	0,00	0,00	16.272,00	0,00	0,00	38.165.257,86	0,04 %
407 000000	35.456.621,00	12.415.195,42	47.871.816,42	0,00	0,00	517.548,66	382.003,95	353.625,30	47.393.466,76	1,06 %
411 000000	100.000.000,00	0,00	100.000.000,00	0,00	0,00	0,00	0,00	0,00	100.000.000,00	0,00 %
Total Mes:		0,00		0,00	0,00	17.650.334,81	9.410.169,39	7.526.504,28	787.549.565,19	0,93 %
Total Trimestre:		0,00		0,00	0,00	38.382.078,22	52.361.732,44	51.339.287,39	2.357.217.921,78	2,83 %

Ejecución Trimestral por Órgano y Fuente Consolidado a Nivel de Partidas

Órgano: 66 Ministerio del Poder Popular para Transporte Acuático y Aéreo

Fuente de Financiamiento : 1 Ingresos Ordinarios

TERCER TRIMESTRE

JULIO

PARTIDA	LEY	(+/-) MODIFICACIONES	GASTO ACORDADO	REESTABLECIMIENTO POR DEVOLUCIONES	ACUMULADO PRECOMPROMISO	ACUMULADO COMPROMISOS	ACUMULADO CAUSADO	ACUMULADO PAGOS	DISPONIBLE	PORCENTAJE EJECUTADO
401 000000	497.492.963,00	0,00	497.492.963,00	0,00	0,00	18.529.265,45	23.203.926,79	15.500.865,03	478.964.757,56	3,72 %
402 000000	47.970.110,00	-400.000,00	47.570.110,00	0,00	0,00	228.765,24	135.901,33	143.571,07	47.341.344,76	0,48 %
403 000000	66.215.919,00	-1.060.000,00	65.155.919,00	0,00	0,00	1.236.895,25	566.856,61	562.460,95	63.918.992,75	1,45 %
404 000000	38.025.397,00	1.460.000,00	39.485.397,00	0,00	0,00	105.527,85	70.951,85	70.951,85	39.379.855,15	0,27 %
407 000000	35.456.621,00	0,00	35.456.621,00	0,00	0,00	637.669,63	350.212,26	523.450,40	34.957.951,17	1,80 %
411 000000	100.000.000,00	0,00	100.000.000,00	0,00	0,00	0,00	0,00	0,00	100.000.000,00	0,00 %
Total Mes:		0,00		0,00	0,00	20.737.094,62	24.327.850,86	16.801.289,25	784.462.905,38	1,29 %

AGOSTO

PARTIDA	LEY	(+/-) MODIFICACIONES	GASTO ACORDADO	REESTABLECIMIENTO POR DEVOLUCIONES	ACUMULADO PRECOMPROMISO	ACUMULADO COMPROMISOS	ACUMULADO CAUSADO	ACUMULADO PAGOS	DISPONIBLE	PORCENTAJE EJECUTADO
401 000000	497.492.963,00	-50.000.000,00	447.492.963,00	0,00	0,00	4.917.377,92	8.566.226,54	19.047.847,29	472.975.935,08	1,03 %
402 000000	47.970.110,00	0,00	47.970.110,00	0,00	0,00	537.637,42	466.753,42	471.594,51	47.432.472,58	1,12 %
403 000000	66.215.919,00	0,00	66.215.919,00	0,00	0,00	658.473,53	946.230,06	1.266.281,62	65.397.445,07	1,00 %
404 000000	38.025.397,00	0,00	38.025.397,00	0,00	0,00	692.775,70	7.246,00	7.246,00	37.332.611,30	1,62 %
407 000000	35.456.621,00	20.000.000,00	55.456.621,00	0,00	0,00	12.957.463,56	13.159.455,12	12.855.090,25	42.638.137,04	23,17 %
411 000000	100.000.000,00	0,00	100.000.000,00	0,00	0,00	0,00	0,00	0,00	100.000.000,00	0,00 %
Total Mes:		0,00		0,00	0,00	19.863.748,93	23.447.915,14	32.618.061,67	785.336.251,07	4,69 %

SEPTIEMBRE

PARTIDA	LEY	(+/-) MODIFICACIONES	GASTO ACORDADO	REESTABLECIMIENTO POR DEVOLUCIONES	ACUMULADO PRECOMPROMISO	ACUMULADO COMPROMISOS	ACUMULADO CAUSADO	ACUMULADO PAGOS	DISPONIBLE	PORCENTAJE EJECUTADO
401 000000	497.492.963,00	0,00	497.492.963,00	0,00	0,00	17.553.792,95	17.701.162,38	15.250.010,48	479.539.170,45	3,53 %
402 000000	47.970.110,00	0,00	47.970.110,00	0,00	0,00	722.419,51	554.420,24	269.765,74	47.247.692,49	1,51 %
403 000000	66.215.919,00	0,00	66.215.919,00	0,00	0,00	4.662.862,49	3.672.994,77	2.644.019,40	61.663.065,51	5,41 %
404 000000	38.025.397,00	0,00	38.025.397,00	0,00	0,00	2.254.596,30	2.044.305,50	2.044.305,50	35.770.800,20	5,93 %
407 000000	35.456.621,00	0,00	35.456.621,00	0,00	0,00	21.095.305,86	20.871.305,54	20.973.114,15	14.207.254,12	59,41 %
411 000000	100.000.000,00	0,00	100.000.000,00	0,00	0,00	0,00	0,00	0,00	100.000.000,00	0,00 %
Total Mes:		0,00		0,00	0,00	46.281.988,22	44.844.215,43	41.221.538,28	759.918.011,77	12,63 %
Total Trimestre:		0,00		0,00	0,00	86.882.831,78	92.319.981,43	90.640.889,20	2.328.717.168,22	6,20 %



[Handwritten signature]

Ejecución Trimestral por Órgano y Fuente Consolidada a Nivel de Partidas

Órgano: 88 Ministerio del Poder Popular para Transporte Acuático y Aéreo

Fuente de Financiamiento : 1 Ingresos Ordinarios

CUARTO TRIMESTRE

OCTUBRE

PARTIDA	LEY	(+/-) MODIFICACIONES	GASTO ACORDADO	REESTABLECIMIENTO POR DEVOLUCIONES	ACUMULADO PRECOMPROMISO	ACUMULADO COMPROMISOS	ACUMULADO CAUSADO	ACUMULADO PAGOS	DISPONIBLE	PORCENTAJE EJECUTADO
401 000000	497.492.963,00	-130.603.571,10	366.889.391,90	0,00	0,00	18.555.465,62	13.861.793,36	14.703.625,67	348.383.529,28	5,04 %
402 000000	47.970.110,00	0,00	47.970.110,00	0,00	0,00	1.821.296,48	1.094.394,81	994.813,61	46.148.813,52	3,80 %
403 000000	86.215.919,00	0,00	86.215.919,00	0,00	0,00	4.504.037,10	3.637.193,49	3.813.741,45	81.611.861,32	5,34 %
404 000000	38.025.387,00	0,00	38.025.387,00	0,00	0,00	4.334.821,64	1.537.077,44	1.303.709,44	33.790.555,36	11,14 %
407 000000	35.495.621,00	130.603.571,10	166.099.192,10	0,00	0,00	2.102.555,61	2.250.009,65	1.887.172,83	163.996.636,45	1,27 %
411 000000	100.000.000,00	0,00	100.000.000,00	0,00	0,00	53.297,97	0,00	0,00	99.946.702,03	0,05 %
Total Mes:		0,00		0,00	0,00	31.321.472,02	22.380.468,75	22.703.267,20	773.878.527,98	4,44 %

NOVIEMBRE

PARTIDA	LEY	(+/-) MODIFICACIONES	GASTO ACORDADO	REESTABLECIMIENTO POR DEVOLUCIONES	ACUMULADO PRECOMPROMISO	ACUMULADO COMPROMISOS	ACUMULADO CAUSADO	ACUMULADO PAGOS	DISPONIBLE	PORCENTAJE EJECUTADO
401 000000	497.492.963,00	0,00	497.492.963,00	0,00	0,00	57.640.510,21	37.860.872,77	12.960.067,54	439.652.452,75	11,63 %
402 000000	47.970.110,00	0,00	47.970.110,00	0,00	0,00	2.181.882,35	1.630.566,65	1.779.176,83	45.788.227,65	4,65 %
403 000000	86.215.919,00	-25.000.000,00	61.215.919,00	0,00	0,00	6.040.374,54	4.203.258,15	4.755.838,68	55.175.544,08	9,87 %
404 000000	38.025.387,00	0,00	38.025.387,00	0,00	0,00	4.371.075,43	2.395.542,33	2.294.680,33	33.654.371,57	11,50 %
407 000000	35.495.621,00	66.434.668,31	101.930.290,31	0,00	0,00	195.912.027,63	196.524.763,12	193.519.638,69	-93.081.737,32	192,20 %
411 000000	100.000.000,00	-41.434.668,31	58.565.330,69	0,00	0,00	20.374.348,43	0,00	0,00	38.190.982,27	34,79 %
Total Mes:		0,00		0,00	0,00	286.720.218,98	242.035.001,02	215.318.302,04	518.479.781,02	44,09 %

DICIEMBRE

PARTIDA	LEY	(+/-) MODIFICACIONES	GASTO ACORDADO	REESTABLECIMIENTO POR DEVOLUCIONES	ACUMULADO PRECOMPROMISO	ACUMULADO COMPROMISOS	ACUMULADO CAUSADO	ACUMULADO PAGOS	DISPONIBLE	PORCENTAJE EJECUTADO
401 000000	497.492.963,00	0,00	497.492.963,00	0,00	0,00	93.509.068,36	120.549.010,47	117.844.094,88	403.593.854,64	18,88 %
402 000000	47.970.110,00	-4.819.202,21	43.150.907,79	0,00	0,00	21.384.303,48	23.337.296,65	23.463.261,20	21.866.604,31	49,33 %
403 000000	86.215.919,00	-3.000.000,00	84.215.919,00	0,00	0,00	24.688.055,84	29.124.686,08	29.070.475,23	59.557.566,22	29,28 %
404 000000	38.025.387,00	0,00	38.025.387,00	0,00	0,00	13.776.722,61	19.396.533,91	16.466.929,78	24.248.654,35	36,23 %
407 000000	35.495.621,00	6.819.202,21	42.314.823,21	0,00	0,00	35.514.765,21	35.731.254,21	30.715.841,31	6.900.057,00	83,83 %
411 000000	100.000.000,00	0,00	100.000.000,00	0,00	0,00	-7.854,15	20.419.982,25	20.719.982,25	100.007.554,15	-0,01 %
Total Mes:		0,00		0,00	0,00	185.135.249,31	248.558.993,55	237.480.387,68	616.064.750,69	36,27 %
Total Trimestre:		0,00		0,00	0,00	507.176.940,31	512.974.463,32	475.502.156,92	1.908.423.059,69	28,27 %



[Handwritten signature]

Ejecución Trimestral por Órgano y Fuente Consolidado a Nivel de Partidas

Órgano: 06 Ministerio del Poder Popular para Transporte Acuático y Aéreo


PRIMER TRIMESTRE

Fuente de Financiamiento : 7 Otros

FEBRERO

PARTIDA	LEY	(+/-) MODIFICACIONES	GASTO ACORDADO	RESTABLECIMIENTO POR DEVOLUCIONES	ACUMULADO PRECOMPROMISO	ACUMULADO COMPROMISOS	ACUMULADO CAUSADO	ACUMULADO PAGOS	DISPONIBLE	PORCENTAJE EJECUTADO
411 000000	0,00	152.866.800,00	152.866.800,00	0,00	0,00	0,00	0,00	0,00	152.866.800,00	0,00 %
Total Mes:		152.866.800,00		0,00	0,00	0,00	0,00	0,00	152.866.800,00	0,00 %
Total Trimestre:		152.866.800,00		0,00	0,00	0,00	0,00	0,00	152.866.800,00	0,00 %





Ejecución Trimestral por Órgano y Fuente Consolidado a Nivel de Partidas

Órgano: 68 Ministerio del Poder Popular para Transporte Acuático y Aéreo

Fuente de Financiamiento : 7 Otros


SEGUNDO TRIMESTRE

ABRIL

PARTIDA	LEY	(+/-) MODIFICACIONES	GASTO ACORDADO	REESTABLECIMIENTO POR DEVOLUCIONES	ACUMULADO PRECOMPROMISO	ACUMULADO COMPROMISOS	ACUMULADO CAUSADO	ACUMULADO PAGOS	DISPONIBLE	PORCENTAJE EJECUTADO
411 000000	0,00	161.139.838,99	161.139.838,99	0,00	0,00	314.006.638,99	314.006.638,99	314.006.638,99	-152.866.800,00	194,87 %
Total Mes:		161.139.838,99		0,00	0,00	314.006.638,99	314.006.638,99	314.006.638,99	-152.866.800,00	194,87 %

MAYO

PARTIDA	LEY	(+/-) MODIFICACIONES	GASTO ACORDADO	REESTABLECIMIENTO POR DEVOLUCIONES	ACUMULADO PRECOMPROMISO	ACUMULADO COMPROMISOS	ACUMULADO CAUSADO	ACUMULADO PAGOS	DISPONIBLE	PORCENTAJE EJECUTADO
401 000000	0,00	4.793.321,09	4.793.321,09	0,00	0,00	0,00	0,00	0,00	4.793.321,09	0,00 %
407 000000	0,00	38.671,11	38.671,11	0,00	0,00	0,00	0,00	0,00	38.671,11	0,00 %
Total Mes:		4.798.992,19		0,00	0,00	0,00	0,00	0,00	4.798.992,19	0,00 %
Total Trimestre:		165.938.831,18		0,00	0,00	314.006.638,99	314.006.638,99	314.006.638,99	-148.067.807,81	64,96 %



Ejecución Trimestral por Órgano y Fuente Consolidado a Nivel de Partidas

Órgano: 88 Ministerio del Poder Popular para Transporte Acuático y Aéreo

Fuente de Financiamiento : 7 Otros

TERCER TRIMESTRE

JULIO

PARTIDA	LEY	(+/-) MODIFICACIONES	GASTO ACORDADO	RESTABLECIMIENTO POR DEVOLUCIONES	ACUMULADO PRECOMPROMISO	ACUMULADO COMPROMISOS	ACUMULADO CAUSADO	ACUMULADO PAGOS	DISPONIBLE	PORCENTAJE EJECUTADO
401 000000	0.00	3.132.200,82	3.132.200,82	0.00	0.00	364.134,80	5.197,35	0.00	2.753.127,29	11,66 %
407 000000	0.00	8.938,73	8.938,73	0.00	0.00	40.792,31	0.00	0.00	-31.853,64	456,36 %
Total Mes:		3.132.200,82		0.00	0.00	404.927,11	5.197,35	0.00	2.727.273,65	234,01 %

AGOSTO

PARTIDA	LEY	(+/-) MODIFICACIONES	GASTO ACORDADO	RESTABLECIMIENTO POR DEVOLUCIONES	ACUMULADO PRECOMPROMISO	ACUMULADO COMPROMISOS	ACUMULADO CAUSADO	ACUMULADO PAGOS	DISPONIBLE	PORCENTAJE EJECUTADO
401 000000	0.00	0.00	0.00	0.00	0.00	4.093.550,84	4.275.144,24	2.697.611,92	-4.093.550,75	100,00 %
407 000000	0.00	0.00	0.00	0.00	0.00	2.560,09	43.352,45	43.352,45	-2.560,09	100,00 %
Total Mes:		0.00	0.00	0.00	0.00	4.093.550,84	4.322.496,70	2.740.964,38	-4.093.550,84	100,00 %

SEPTIEMBRE

PARTIDA	LEY	(+/-) MODIFICACIONES	GASTO ACORDADO	RESTABLECIMIENTO POR DEVOLUCIONES	ACUMULADO PRECOMPROMISO	ACUMULADO COMPROMISOS	ACUMULADO CAUSADO	ACUMULADO PAGOS	DISPONIBLE	PORCENTAJE EJECUTADO
401 000000	0.00	0.00	0.00	0.00	0.00	1.498.150,95	1.498.451,75	3.085.181,44	-1.498.150,95	100,00 %
Total Mes:		0.00		0.00	0.00	1.498.150,95	1.498.451,75	3.085.181,44	-1.498.150,95	100,00 %
Total Trimestre:		3.132.200,82		0.00	0.00	5.996.628,96	5.826.145,80	5.826.145,80	-2.864.428,14	153,60 %

[Firma manuscrita]

Ejecución Trimestral por Órgano y Fuente Consolidado a Nivel de Partidas

Órgano: 88 Ministerio del Poder Popular para Transporte Acuático y Aéreo

Fuente de Financiamiento : 7 Otros

CUARTO TRIMESTRE

OCTUBRE

PARTIDA	LEY	(+/-) MODIFICACIONES	GASTO ACORDADO	REESTABLECIMIENTO POR DEVOLUCIONES	ACUMULADO PRECOMPROMISO	ACUMULADO COMPROMISOS	ACUMULADO CAUSADO	ACUMULADO PAGOS	DISPONIBLE	PORCENTAJE EJECUTADO
401 000000	0.00	0.00	0.00	0.00	0.00	468.042,54	427.659,26	0.00	-468.042,54	100.00 %
407 000000	0.00	0.00	0.00	0.00	0.00	581.98	581.98	581.98	-581.98	100.00 %
Total Mes:		0.00		0.00	0.00	468.624,52	428.241,24	581.98	-468.624,52	100.00 %


NOVIEMBRE

PARTIDA	LEY	(+/-) MODIFICACIONES	GASTO ACORDADO	REESTABLECIMIENTO POR DEVOLUCIONES	ACUMULADO PRECOMPROMISO	ACUMULADO COMPROMISOS	ACUMULADO CAUSADO	ACUMULADO PAGOS	DISPONIBLE	PORCENTAJE EJECUTADO
401 000000	0.00	0.00	0.00	0.00	0.00	966.817,83	344.736,35	409.193,19	-666.817,83	100.00 %
407 000000	0.00	34.487.533,32	34.487.533,32	0.00	0.00	34.488.115,30	34.488.115,30	34.488.115,30	-681.98	100.00 %
Total Mes:		34.487.533,32		0.00	0.00	35.454.933,13	34.932.851,65	34.987.308,49	-967.395,81	100.00 %

DICIEMBRE

PARTIDA	LEY	(+/-) MODIFICACIONES	GASTO ACORDADO	REESTABLECIMIENTO POR DEVOLUCIONES	ACUMULADO PRECOMPROMISO	ACUMULADO COMPROMISOS	ACUMULADO CAUSADO	ACUMULADO PAGOS	DISPONIBLE	PORCENTAJE EJECUTADO
401 000000	0.00	0.00	0.00	0.00	0.00	-512.576,09	320.371,93	683.574,29	512.576,09	100.00 %
407 000000	0.00	0.00	0.00	0.00	0.00	93,42	93,42	93,42	-93,42	100.00 %
Total Mes:		0.00		0.00	0.00	-512.482,67	320.465,25	683.667,67	512.482,67	100.00 %
Total Trimestre:		34.487.533,32		0.00	0.00	35.411.074,98	35.581.538,14	35.581.538,14	-923.541,66	100.00 %





Ejecución Trimestral por Órgano y Fuente Consolidado a Nivel de Partidas

Órgano: 88 Ministerio del Poder Popular para Transporte Acuático y Aéreo

Fuente de Financiamiento : 10 Proyectos por Endeudamiento

PRIMER TRIMESTRE

ENERO

PARTIDA	LEY	(+/-) MODIFICACIONES	GASTO ACORDADO	REESTABLECIMIENTO POR DEVOLUCIONES	ACUMULADO PRECOMPROMISO	ACUMULADO COMPROMISOS	ACUMULADO CAUSADO	ACUMULADO PAGOS	DISPONIBLE	PORCENTAJE EJECUTADO
407 000000	2.131.080.000,00	0,00	2.131.080.000,00	0,00	0,00	0,00	0,00	0,00	2.131.080.000,00	0,00 %
Total Mes:		0,00		0,00	0,00	0,00	0,00	0,00	2.131.080.000,00	0,00 %


FEBRERO

PARTIDA	LEY	(+/-) MODIFICACIONES	GASTO ACORDADO	REESTABLECIMIENTO POR DEVOLUCIONES	ACUMULADO PRECOMPROMISO	ACUMULADO COMPROMISOS	ACUMULADO CAUSADO	ACUMULADO PAGOS	DISPONIBLE	PORCENTAJE EJECUTADO
407 000000	2.131.080.000,00	0,00	2.131.080.000,00	0,00	0,00	0,00	0,00	0,00	2.131.080.000,00	0,00 %
Total Mes:		0,00		0,00	0,00	0,00	0,00	0,00	2.131.080.000,00	0,00 %

MARZO

PARTIDA	LEY	(+/-) MODIFICACIONES	GASTO ACORDADO	REESTABLECIMIENTO POR DEVOLUCIONES	ACUMULADO PRECOMPROMISO	ACUMULADO COMPROMISOS	ACUMULADO CAUSADO	ACUMULADO PAGOS	DISPONIBLE	PORCENTAJE EJECUTADO
407 000000	2.131.080.000,00	0,00	2.131.080.000,00	0,00	0,00	0,00	0,00	0,00	2.131.080.000,00	0,00 %
Total Mes:		0,00		0,00	0,00	0,00	0,00	0,00	2.131.080.000,00	0,00 %
Total Trimestre:		0,00		0,00	0,00	0,00	0,00	0,00	6.393.240.000,00	0,00 %





Ejecución Trimestral por Órgano y Fuente Consolidado a Nivel de Partidas

Órgano: 66 Ministerio del Poder Popular para Transporte Acuático y Aéreo

SEGUNDO TRIMESTRE

Fuente de Financiamiento : 10 Proyectos por Endeudamiento

ABRIL

PARTIDA	LEY	(+/-) MODIFICACIONES	GASTO ACORDADO	RESTABLECIMIENTO POR DEVOLUCIONES	ACUMULADO PRECOMPROMISO	ACUMULADO COMPROMISOS	ACUMULADO CAUSADO	ACUMULADO PAGOS	DISPONIBLE	PORCENTAJE EJECUTADO
407 000000	2.131.080.000,00	0,00	2.131.080.000,00	0,00	0,00	0,00	0,00	0,00	2.131.080.000,00	0,00 %
Total Mes:		0,00		0,00	0,00	0,00	0,00	0,00	2.131.080.000,00	0,00 %

MAYO

PARTIDA	LEY	(+/-) MODIFICACIONES	GASTO ACORDADO	RESTABLECIMIENTO POR DEVOLUCIONES	ACUMULADO PRECOMPROMISO	ACUMULADO COMPROMISOS	ACUMULADO CAUSADO	ACUMULADO PAGOS	DISPONIBLE	PORCENTAJE EJECUTADO
407 000000	2.131.080.000,00	0,00	2.131.080.000,00	0,00	0,00	0,00	0,00	0,00	2.131.080.000,00	0,00 %
Total Mes:		0,00		0,00	0,00	0,00	0,00	0,00	2.131.080.000,00	0,00 %

JUNIO

PARTIDA	LEY	(+/-) MODIFICACIONES	GASTO ACORDADO	RESTABLECIMIENTO POR DEVOLUCIONES	ACUMULADO PRECOMPROMISO	ACUMULADO COMPROMISOS	ACUMULADO CAUSADO	ACUMULADO PAGOS	DISPONIBLE	PORCENTAJE EJECUTADO
407 000000	2.131.080.000,00	0,00	2.131.080.000,00	0,00	0,00	0,00	0,00	0,00	2.131.080.000,00	0,00 %
Total Mes:		0,00		0,00	0,00	0,00	0,00	0,00	2.131.080.000,00	0,00 %
Total Trimestre:		0,00		0,00	0,00	0,00	0,00	0,00	6.393.240.000,00	0,00 %



[Handwritten signature]

Ejecución Trimestral por Órgano y Fuente Consolidado a Nivel de Partidas

Órgano: 68 Ministerio del Poder Popular para Transporte Acuático y Aéreo

Fuente de Financiamiento : 10 Proyectos por Endeudamiento

TERCER TRIMESTRE

JULIO


PARTIDA	LEY	(+/-) MODIFICACIONES	GASTO ACORDADO	REESTABLECIMIENTO POR DEVOLUCIONES	ACUMULADO PRECOMPROMISO	ACUMULADO COMPROMISOS	ACUMULADO CAUSADO	ACUMULADO PAGOS	DISPONIBLE	PORCENTAJE EJECUTADO
407 000000	2.131.080.000,00	0,00	2.131.080.000,00	0,00	0,00	596.356.747,56	596.356.747,56	596.356.747,56	1.534.723.252,44	27,98 %
Total Mes:		0,00		0,00	0,00	596.356.747,56	596.356.747,56	596.356.747,56	1.534.723.252,44	27,98 %

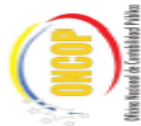
AGOSTO

PARTIDA	LEY	(+/-) MODIFICACIONES	GASTO ACORDADO	REESTABLECIMIENTO POR DEVOLUCIONES	ACUMULADO PRECOMPROMISO	ACUMULADO COMPROMISOS	ACUMULADO CAUSADO	ACUMULADO PAGOS	DISPONIBLE	PORCENTAJE EJECUTADO
407 000000	2.131.080.000,00	0,00	2.131.080.000,00	0,00	0,00	0,00	0,00	0,00	2.131.080.000,00	0,00 %
Total Mes:		0,00		0,00	0,00	0,00	0,00	0,00	2.131.080.000,00	0,00 %

SEPTIEMBRE

PARTIDA	LEY	(+/-) MODIFICACIONES	GASTO ACORDADO	REESTABLECIMIENTO POR DEVOLUCIONES	ACUMULADO PRECOMPROMISO	ACUMULADO COMPROMISOS	ACUMULADO CAUSADO	ACUMULADO PAGOS	DISPONIBLE	PORCENTAJE EJECUTADO
407 000000	2.131.080.000,00	0,00	2.131.080.000,00	0,00	0,00	0,00	0,00	0,00	2.131.080.000,00	0,00 %
Total Mes:		0,00		0,00	0,00	0,00	0,00	0,00	2.131.080.000,00	0,00 %
Total Trimestre:		0,00		0,00	0,00	596.356.747,56	596.356.747,56	596.356.747,56	5.796.883.252,44	9,33 %





Ejecución Trimestral por Órgano y Fuente Consolidado a Nivel de Partidas

Órgano: 88 Ministerio del Poder Popular para Transporte Acuático y Aéreo

Fuente de Financiamiento : 10 Proyectos por Endeudamiento

CUARTO TRIMESTRE

OCTUBRE

PARTIDA	LEY	(+/-) MODIFICACIONES	GASTO ACORDADO	REESTABLECIMIENTO POR DEVOLUCIONES	ACUMULADO PRECOMPROMISO	ACUMULADO COMPROMISOS	ACUMULADO CAUSADO	ACUMULADO PAGOS	DISPONIBLE	PORCENTAJE EJECUTADO
407 000000	2.131.080.000,00	0,00	2.131.080.000,00	0,00	0,00	0,00	0,00	0,00	2.131.080.000,00	0,00 %
Total Mes:		0,00		0,00	0,00	0,00	0,00	0,00	2.131.080.000,00	0,00 %

NOVIEMBRE

PARTIDA	LEY	(+/-) MODIFICACIONES	GASTO ACORDADO	REESTABLECIMIENTO POR DEVOLUCIONES	ACUMULADO PRECOMPROMISO	ACUMULADO COMPROMISOS	ACUMULADO CAUSADO	ACUMULADO PAGOS	DISPONIBLE	PORCENTAJE EJECUTADO
407 000000	2.131.080.000,00	0,00	2.131.080.000,00	0,00	0,00	809.585.157,78	809.585.157,78	809.585.157,78	1.321.494.842,22	37,99 %
Total Mes:		0,00		0,00	0,00	809.585.157,78	809.585.157,78	809.585.157,78	1.321.494.842,22	37,99 %

DICIEMBRE

PARTIDA	LEY	(+/-) MODIFICACIONES	GASTO ACORDADO	REESTABLECIMIENTO POR DEVOLUCIONES	ACUMULADO PRECOMPROMISO	ACUMULADO COMPROMISOS	ACUMULADO CAUSADO	ACUMULADO PAGOS	DISPONIBLE	PORCENTAJE EJECUTADO
407 000000	2.131.080.000,00	0,00	2.131.080.000,00	0,00	0,00	609.688.277,10	609.688.277,10	609.688.277,10	1.521.391.722,90	28,61 %
Total Mes:		0,00		0,00	0,00	609.688.277,10	609.688.277,10	609.688.277,10	1.521.391.722,90	28,61 %
Total Trimestre:		0,00		0,00	0,00	1.419.273.434,88	1.419.273.434,88	1.419.273.434,88	4.973.965.585,12	22,20 %
Total Organismo		358.425.385,32		0,00	0,00	3.087.775.362,96	3.087.775.487,36	3.056.508.836,62	32.504.006.002,36	23,91 %



[Handwritten signature]

ENTES ADSCRITOS

**INSTITUTO AEROPUERTO INTERNACIONAL DE
MAIQUETÍA**

EXPOSICION DE MOTIVOS DE LA CUENTA.

Para el ejercicio fiscal 2013, los ingresos corrientes del Instituto Aeropuerto Internacional de Maiquetía alcanzaron la cantidad de Un Mil Cuatrocientos Cincuenta Y Ocho Millones Ochocientos Noventa y Tres Mil Quinientos Cuarenta y Un Bolívares con Treinta y Dos Céntimos (Bs. 1.458.893.541,32), provenientes de ingresos por los servicios prestados por el Organismo, observándose un incremento del 56,02% con respecto al año 2012 cuando se totalizó la suma de Novecientos Treinta y Cinco Millones Cincuenta y Cinco Mil Treinta y Cuatro Bolívares con Cuarenta y Tres Céntimos (Bs. 935.055.034,43), originado por el incremento en el valor de la unidad tributaria, la implementación del cobro por tonelada de carga almacenada, aumento del 12,83% en el número de pasajeros atendidos durante el año 2013 con respecto al año anterior

En cuanto a los gastos corrientes, en el año 2013 estos sumaron la cantidad de Un Mil Doscientos Noventa y Ocho Millones Trescientos Cincuenta y Tres Mil Ciento Once Bolívares con Cincuenta y Nueve Céntimos (Bs. 1.298.353.111,59). Los Egresos Corrientes del año 2013 aumentaron 47,23 % con respecto al año 2012, cuando totalizaron la cantidad de Ochocientos Ochenta y un Millones Ochocientos Cuarenta y Ocho Mil Quinientos Ochenta y Dos Bolívares sin Céntimos (Bs. 881.848.582,00).

La Utilidad Neta para el año 2013 fue de Ciento Sesenta Millones Quinientos Cuarenta Mil Cuatrocientos Veintinueve Bolívares con Setenta y Tres Céntimos (Bs. 160.540.429,73), con respecto al año 2012 la utilidad aumento en 201,73 %, cuando se situó en Cincuenta y Tres Millones Doscientos Seis Mil Cuatrocientos Cincuenta y Dos Bolívares con Cuarenta y Tres Céntimos (Bs. 53.206.452,43), ello como consecuencia del incremento en los ingresos corrientes y el control en los gastos corrientes durante el ejercicio fiscal 2013.



En cuanto a las cuentas del balance se indica, que los activos totales del Organismo para el año 2013 se situaron en Dos Mil Setenta y Un Millones Quinientos Diecisiete Mil Ochocientos Ochenta Bolívares con Sesenta y Tres Céntimos (Bs. 2.071.517.880,63) de los cuales Un Mil Quinientos Tres Millones Trescientos Diecisiete Mil Doscientos Veintiuno Bolívares con Sesenta Céntimos

(Bs. 1.503.317.221,80) son activos circulantes y Quinientos Sesenta y Ocho Millones Doscientos Mil Seiscientos Cincuenta y Nueve Bolívares con Tres Céntimos (Bs. 568.200.659,03) corresponde a activos no circulantes.

Con respecto al año 2012 el activo total aumentó en 156,07% originado por un incremento en la cuenta de Anticipo a Contratista, otorgado para el inicio de la rehabilitación y acondicionamiento en pista principal 10-28, plataforma reforma norte internacional, plataforma de carga (vialidad de servicios, eje de taxeo) y drenajes general en pista y el inicio de la ampliación de puertas 1A y 1B del Terminal Nacional y reparación de emergencia en el sistema de aire acondicionado.

En cuanto al pasivo este alcanzó la cantidad de Un Mil Ciento Setenta y Nueve Millones Trescientos Setenta y Nueve Mil Cuatrocientos Veintitrés Bolívares con Cincuenta y Tres Céntimos (Bs. 1.179.379.423,53), observándose un aumento del 894,48 % con respecto al año 2012, cuando totalizó la suma de Ciento Dieciocho Millones Quinientos Noventa y Dos Mil Trescientos Cinco Bolívares con Sesenta y Cuatro Céntimos (Bs. 118.592.305,44). El aumento en el pasivo total es consecuencia del incremento que sufrió el pasivo circulante.

El patrimonio del Instituto para el ejercicio 2013 fue de Ochocientos Noventa y Dos Millones Ciento Treinta y Ocho Mil Cuatrocientos Cincuenta y Siete Bolívares con Diez Céntimos (Bs.892.138.457,10) lo que representa un aumento del 29,23% con respecto al año anterior donde se situó en Seis Ciento Noventa Millones Trescientos Sesenta y Cinco Mil Trescientos Quince Bolívares con Treinta y Tres Céntimos (Bs. 690.365.315,33).



G.B. LUIS GUSTAVO GRATEROL CARABALLO
DIRECTOR GENERAL
Decreto Presidencial Nro. 9.158 del 31/08/2012
Publicado en Gaceta Oficial Nro. 39.998 del 31/08/2012

INFORMACIÓN MENSUAL DE INGRESOS
(En Bolíviares)

1. DENOMINACIÓN DEL ENTE: **INSTITUTO AEROPUERTO INTERNACIONAL DE MAQUETIA**

2. ORGANISMO EMISOR DE LOS RECURSOS: INSTITUTO AEROPUERTO INTERNACIONAL DE MAQUETIA

3. PRESUPUESTO: 2013

4. FUENTE DE FINANCIAMIENTO: RECURSOS PROPIOS

FECHA

31	12	2013
----	----	------

5. MESES	DEVENGADO	6. MONTO		
		RECURSOS PROPIOS	TRANSFERENCIAS	OTROS INGRESOS
ENERO	92.765.615,84	114.078.883,95	-	-
FEBRERO	91.947.348,00	88.853.347,63	-	-
MARZO	54.873.106,63	97.866.428,42	-	-
ABRIL	166.370.393,38	111.991.300,16	-	-
MAYO	118.724.282,08	107.690.918,13	-	-
JUNIO	125.659.036,85	109.108.054,39	-	-
JULIO	118.463.659,30	115.473.519,53	-	-
AGOSTO	141.964.133,54	130.291.637,20	-	-
SEPTIEMBRE	131.790.523,38	136.536.283,15	-	-
OCTUBRE	147.873.511,58	127.842.103,01	-	-
NOVIEMBRE	124.463.200,98	146.354.392,05	-	-
DICIEMBRE	144.008.729,76	129.040.220,53	-	-
7. TOTAL	1.458.893.541,32	1.415.127.088,15	-	1.415.127.088,15

7. FIRMAS AUTORIZADAS

MAXIMA AUTORIDAD DELEGADA

IAIM DIRECTOR
 Jefe de la Unidad Administrativa

INFORMACION CONSOLIDADA DE INGRESOS (En Bolivares)		FECHA 31 12 2013
1. DENOMINACIÓN DEL ENTE: INSTITUTO AEROPUERTO INTERNACIONAL DE MAIQUETÍA 2. ORGANISMO EMISOR DE LOS RECURSOS: INSTITUTO AEROPUERTO INTERNACIONAL DE MAIQUETÍA 3. PRESUPUESTO: 2013		

4. FUENTES DE FINANCIAMIENTO	5. MONTO			
	DEVENGADO	RECAUDADO		TOTAL
		RECURSOS PROPIOS	TRANSFERENCIAS	
INGRESOS OPERATIVOS	1.468.893.541,32	1.415.127.088,04		1.415.127.088,04
DERECHOS AEREOS	220.897.798,40	220.917.413,14		220.917.413,14
CONCESIONES COMERCIALES Y ARRENDAMIENTO	298.510.467,41	295.545.364,85		295.545.364,85
USO DE TERMINALES	823.245.491,74	811.235.399,69		811.235.399,69
OTROS INGRESOS OPERATIVOS	115.239.783,77	87.428.940,36		87.428.940,36
INGRESOS NO OPERATIVOS	-	-		-
OPERACIONES DE FINANCIAMIENTO	-	-		-
DISMINUCIÓN DE ACTIVOS CIRCULANTES	-	-		-
6. TOTAL	1.468.893.541,32	1.415.127.088,04		1.415.127.088,04



 FIRMAS AUTORIZADAS



 OFICINA DE PLANIFICACIÓN Y PRESUPUESTO

<div>(1) CODIGO DEL ENTE: A0658 DENOMINACION INSTITUTO AEROPUERTO INTERNACIONAL DE MAQUETIA ORGANO DE ADSCRIPCION: MINISTERIO DEL PODER POPULAR PARA TRANSPORTE ACUATICO Y AEREO UNIDAD EJECUTORA O RESPONSABLE: INSTITUTO AEROPUERTO INTERNACIONAL DE MAQUETIA MES: ENERO</div> <div>EJECUCION FINANCIERA MENSUAL DEL PRESUPUESTO DE GASTOS (En Bolivares)</div>														
FECHA		31	12	2013										
PARTIDA	DENOMINACION (3)	PRESUPUESTO ANUAL (*) (4)	PROGRAMADO	(6) EJECUTADO			% COMPROMETIDO (7)	% CAUSADO (8)	% PAGADO (9)	(10) DISPONIBILIDAD PRESUPUESTARIA				
				COMPROMISO	CAUSADO	PAGADO				MES ANTERIOR	A LA FECHA			
4.01	GASTOS DE PERSONAL	620.174.579,00	51.681.214,92	36.202.713,86	35.125.346,78	32.243.637,21	5,84	5,66	5,20		583.971.865,12			
4.02	MATERIALES, SUMINISTROS Y MERCANCIAS	71.453.529,00	5.954.460,75	3.357.773,24	-	-	10,25	2,09	0,14		68.095.755,76			
4.03	SERVICIOS NO PERSONALES	355.002.429,00	29.563.535,75	7.322.152,79	1.490.297,13	97.782,94	1,49	1,48	1,42		347.680.276,21			
4.04	ACTIVOS REALES	165.429.720,00	13.785.810,00	3.486.228,73	43.059,30	43.059,30	2,11	0,03	0,03		161.933.490,27			
4.05	TRANSFERENCIAS Y DONACIONES	88.068.559,00	7.339.046,58	5.302.424,43	5.237.978,74	5.031.555,22	6,02	5,95	5,71		82.766.134,57			
4.06	OTROS GASTOS	20.978.452,00	1.748.204,33	1.748.204,00	-	-	8,33	-	-		19.230.248,00			
4.11	DISMINUCION DE PASIVOS	5.084.864,00	423.722,00	-	-	-	-	-	-		5.084.664,00			
TOTALES		1.326.191.932,00	110.515.994,33	57.429.498,07	41.896.684,95	37.416.034,87	4,33	3,16	2,82		1.268.762.433,93			

(*) PRIMERA MODIFICACION APROBADA POR EL CONSEJO DE ADMINISTRACION EN PUNTO DE CUENTA N° 14M-CA-13-001 DE FECHA 01 DE ENERO DE 2013.

(**) SEGUNDA MODIFICACION APROBADA POR EL CONSEJO DE ADMINISTRACION EN PUNTO DE CUENTA N° 14M-CA-13-004 DE FECHA 15 DE ENERO DE 2013.



CCOIGO DEL ENTE: A0658												
DENOMINACIÓN: INSTITUTO AEROPUERTO INTERNACIONAL DE MAQUETÍA												
ÓRGANO DE ADSCRIPCIÓN: MINISTERIO DEL PODER POPULAR PARA TRANSPORTE ACUÁTICO Y AEREO												
UNIDAD EJECUTORA O RESPONSABLE: INSTITUTO AEROPUERTO INTERNACIONAL DE MAQUETÍA												
MES: FEBRERO												
EJECUCION FINANCIERA MENSUAL DEL PRESUPUESTO DE GASTOS												
(En Bolívares)												
PARTIDA		DENOMINACIÓN (3)	PRESUPUESTO ANUAL (*) (4)	PROGRAMADO	(5) EJECUTADO			COMPROMETIDO (7)	CAUSADO (8)	PAGADO (9)	(10) DISPONIBILIDAD PRESUPUESTARIA	
					COMPROMISO	CAUSADO	PAGADO				MES ANTERIOR	A LA FECHA
4.01		GASTOS DE PERSONAL	620.174.579,00	51.681.214,92	40.171.625,20	40.741.473,67	29.990.953,25	6,48	6,57	4,54	583.971.865,12	543.800.239,92
4.02		MATERIALES, SUMINISTROS Y MERCANCIAS	70.303.869,00	5.849.946,20	3.388.281,34	2.319.915,64	1.309.271,10	4,82	3,30	1,66	66.946.095,76	63.557.814,42
4.03		SERVICIOS NO PERSONALES	364.981.982,00	30.488.947,84	29.570.815,97	13.707.580,22	13.113.715,07	8,10	3,76	3,59	357.639.809,21	328.068.993,24
4.04		ACTIVOS REALES	185.739.842,00	15.632.184,73	17.725.029,95	2.248.854,46	868.402,92	9,54	1,21	0,47	182.243.612,27	164.518.582,32
4.07		TRANSFERENCIAS Y DONACIONES	88.068.559,00	7.339.046,59	5.728.521,74	5.683.468,14	5.594.881,00	6,50	6,43	6,35	82.766.134,57	77.037.612,83
4.08		OTROS GASTOS	22.415.865,00	1.878.860,06	1.878.860,00	-	-	8,38	-	-	19.230.248,00	18.788.601,00
4.11		DISMINUCIÓN DE PASIVOS	5.084.684,00	423.722,00	1.070.214,12	2.936,66	-	21,05	0,06	-	5.084.664,00	4.014.449,98
		TOTALES	1.366.749.140,00	113.293.922,33	99.533.348,32	64.684.229,09	50.877.023,34	7,34	4,77	3,75	1.297.862.428,93	1.199.786.293,61

(*) TERCERA MODIFICACIÓN APROBADA POR EL CONSEJO DE ADMINISTRACIÓN EN PUNTO DE CUENTA Y IAN-CA-13.009 DE FECHA 08 DE FEBRERO DE 2013



CODIGO DEL ENTE: A0658 DENOMINACION INSTITUTO AEROPUERTO INTERNACIONAL DE MAQUETIA ORGANO DE ASCRIPCION MINISTERIO DEL PODER POPULAR PARA TRANSPORTE ACUATICO Y AEREO UNIDAD EJECUTORA O RESPONSABLE: INSTITUTO AEROPUERTO INTERNACIONAL DE MAQUETIA MES MARZO											
EJECUCION FINANCIERA MENSUAL DEL PRESUPUESTO DE GASTOS (En Bolivares)											
										FECHA 31 12 2013	
PARTIDA	DENOMINACION (1)	PRESUPUESTO ANUAL (*) (4)	PROGRAMADO	(6) EJECUTADO			% COMPROMETIDO (7)	% CAUSADO (8)	% PAGADO (9)	(10) DISPONIBILIDAD PRESUPUESTARIA	
				COMPROMISO	CAUSADO	PAGADO				MES ANTERIOR	A LA FECHA
4.01	GASTOS DE PERSONAL	620.174.579,00	51.681.214,92	194.721.302,33	98.094.705,67	110.202.576,91	31,40	15,82	17,77	543.800.239,92	349.078.937,59
4.02	MATERIALES, SUMINISTROS Y MERCANCIAS	71.358.863,00	5.955.225,60	3.461.452,19	3.798.769,42	4.028.495,12	11,86	5,32	5,65	64.610.605,42	56.149.156,23
4.03	SERVICIOS NO PERSONALES	366.157.902,00	30.608.547,84	23.514.920,59	21.002.610,49	20.883.263,57	8,06	5,74	5,70	329.264.993,24	299.750.072,65
4.04	ACTIVOS REALES	192.281.967,00	16.286.397,23	3.620.359,70	9.036.409,05	9.987.070,29	4,48	4,70	5,19	171.060.707,32	162.440.347,62
4.07	TRANSFERENCIAS Y DONACIONES	88.068.559,00	7.339.046,58	5.784.932,60	6.527.766,94	6.784.802,63	7,70	7,41	7,68	77.037.612,83	70.252.680,23
4.08	OTROS GASTOS	24.666.074,00	2.103.900,96	2.103.900,96	-	-	8,53	-	-	18.788.601,00	18.935.109,04
4.11	DISMINUCION DE PASIVOS	5.084.664,00	423.722,00	3.838.792,61	1.398.762,73	1.401.690,39	75,50	27,51	27,57	4.014.449,88	175.667,27
(11)	TOTALES	1.367.750.468,00	114.398.055,13	254.045.660,98	139.859.024,30	153.267.907,91	18,57	10,23	11,21	1.208.577.212,61	956.781.960,63

CUARTA MODIFICACION APROBADA POR EL CONSEJO DE ADMINISTRACION EN PUNTO DE CUENTA N° 13.029 DE FECHA 18 DE MARZO DE 2013

(*) CUARTA MODIFICACIÓN APROBADA POR EL CONSEJO DE ADMINISTRACIÓN EN PUNTO DE CUENTA N° 14/MCA/13-029 DE FECHA 18 DE MARZO DE 2013



CODIGO DEL ENTE: A0658 DENOMINACIÓN INSTITUTO AEROPUERTO INTERNACIONAL DE MAQUETIA ÓRGANO DE ASCRIPCIÓN: MINISTERIO DEL PODER POPULAR PARA TRANSPORTE ACUÁTICO Y AEREO UNIDAD EJECUTORA O RESPONSABLE: INSTITUTO AEROPUERTO INTERNACIONAL DE MAQUETIA MES: ABRIL												
EJECUCION FINANCIERA MENSUAL DEL PRESUPUESTO DE GASTOS (En Bolívares)												
										FECHA		
										31 12 2013		
(2)	PARTIDA	DENOMINACIÓN (1)	PRESUPUESTO ANUAL (*) (4)	PROGRAMADO	(6) EJECUTADO			% COMPROMETIDO (7)	% CAUSADO (8)	% PAGADO (9)	(10) DISPONIBILIDAD PRESUPUESTARIA	
					COMPROMISO	CAUSADO	PAGADO				MES ANTERIOR	A LA FECHA
4.01		GASTOS DE PERSONAL	619.354.579,00	51.590.103,81	29.738.977,71	27.383.037,33	28.050.959,72	4,64	4,42	4,53	348.258.937,59	319.519.959,88
4.02		MATERIALES, SUMINISTROS Y MERCANCIAS	71.356.663,00	5.955.225,60	7.596.295,98	8.071.843,48	8.165.191,84	10,65	11,31	11,47	56.149.156,23	48.550.660,25
4.03		SERVICIOS NO PERSONALES	366.977.962,00	30.699.658,95	123.164.629,01	46.855.086,36	46.498.005,60	32,74	12,77	12,67	300.570.072,65	180.405.443,64
4.04		ACTIVOS REALES	192.281.967,00	16.286.397,23	13.941.796,03	6.142.812,76	6.553.403,06	9,85	3,19	3,41	162.440.347,62	143.498.551,59
4.07		TRANSFERENCIAS Y DONACIONES	88.068.559,00	7.339.046,58	3.356.760,49	5.988.896,87	6.026.867,84	7,22	6,80	6,84	70.252.680,23	63.865.919,74
4.08		OTROS GASTOS	24.666.074,00	2.103.900,96	2.103.900,96	-	-	8,53	-	-	18.935.109,04	16.831.208,08
4.11		DISMINUCIÓN DE PASIVOS	5.084.864,00	423.722,00	160.921,60	3.668.228,94	3.668.228,94	-	-	-	175.657,27	14.735,67
(11)	TOTALES		1.367.750.468,00	114.398.055,13	184.065.281,78	98.089.905,74	98.982.657,00	13,46	7,17	7,24	956.781.960,63	772.716.678,85
CARTA MODIFICACIÓN APROBADA POR EL CONSEJO DE ADMINISTRACIÓN EN PUNTO DE CUENTA N° INM-CA-13-029 DE FECHA 18 DE MARZO DE 2013												

(*) CUARTA MODIFICACIÓN APROBADA POR EL CONSEJO DE ADMINISTRACIÓN EN PUNTO DE CUENTA N° 1446-CA-13-029 DE FECHA 18 DE MARZO DE 2013



CÓDIGO DEL ENTE: A0658											
DENOMINACIÓN: INSTITUTO AEROPUERTO INTERNACIONAL DE MAQUETÍA											
ÓRGANO DE ADSCRIPCIÓN: MINISTERIO DEL PODER POPULAR PARA TRANSPORTE ACUÁTICO Y AEREO											
UNIDAD EJECUTORA O RESPONSABLE: INSTITUTO AEROPUERTO INTERNACIONAL DE MAQUETÍA											
MES: MAYO											
EJECUCION FINANCIERA MENSUAL DEL PRESUPUESTO DE GASTOS											
(En Bolívares)											
FECHA											
31 12 2013											
(2)	(3)	(4)	(5)	(6) EJECUTADO			(7)	(8)	(9)	(10) DISPONIBILIDAD PRESUPUESTARIA	
PARTIDA	DENOMINACIÓN	PRESUPUESTO ANUAL (*)	PROGRAMADO	COMPROMISO	CAUSADO	PAGADO	% COMPROMETIDO	% CAUSADO	% PAGADO	MES ANTERIOR	A LA FECHA
4.01	GASTOS DE PERSONAL	618.484.579,00	51.481.353,81	27.250.523,60	69.566.288,60	69.649.925,61	4,41	11,25	11,26	318.649.959,88	281.399.436,28
4.02	MATERIALES, SUMINISTROS Y MERCANCIAS	82.221.663,00	7.313.350,60	11.450.738,16	10.147.536,56	10.940.544,60	13,93	12,34	13,18	59.415.860,25	47.965.122,09
4.03	SERVICIOS NO PERSONALES	382.644.608,00	32.657.989,70	17.407.659,43	27.604.495,18	28.625.911,16	4,55	7,21	7,48	196.072.069,64	178.664.430,21
4.04	ACTIVOS REALES	210.167.767,00	18.522.122,23	9.542.732,78	6.147.800,24	6.159.100,24	4,54	2,93	2,93	161.384.351,59	151.841.618,81
4.07	TRANSFERENCIAS Y DONACIONES	102.438.399,00	9.135.276,58	8.142.334,93	6.647.469,72	6.648.273,75	6,00	6,49	6,49	78.265.759,74	72.123.424,81
4.08	OTROS GASTOS	24.666.074,00	2.103.900,96	2.103.900,96	-	-	8,53	-	-	16.831.208,08	14.727.307,12
4.11	DISMINUCIÓN DE PASIVOS	5.084.664,00	423.722,00	-	-	-	-	-	-	14.735,67	14.735,67
(11)	TOTALES	1.425.707.754,00	121.637.715,98	73.897.899,86	1.201.113.590,30	1.219.923.755,36	5,18	8,42	8,56	830.633.964,85	756.736.074,99
CÓDIGO DE MODIFICACIÓN: APROBADA POR EL CONSEJO DE ADMINISTRACIÓN EN PUNTO DE CUENTA N° AM-CA-13-050 DE FECHA 15 DE MAYO DE 2013											

(*) CUENTA MODIFICACION APROBADA POR EL CONSEJO DE ADMINISTRACION EN PUNTO DE CUENTA N° IAM-CA-13-000 DE FECHA 15 DE MAYO DE 2011



(1) CODIGO DEL ENTE: A0658 DENOMINACIÓN: INSTITUTO AEROPUERTO INTERNACIONAL DE MAQUETIA ORGANISMO DE ATRIBUCIÓN: MINISTERIO DEL PODER POPULAR PARA TRANSPORTE ACUÁTICO Y AEREO UNIDAD EJECUTORA O RESPONSABLE: INSTITUTO AEROPUERTO INTERNACIONAL DE MAQUETIA MES: JUNIO									
EJECUCION FINANCIERA MENSUAL DEL PRESUPUESTO DE GASTOS (En Bolívares)									
								FECHA 31 12 2013	
(2)	DENOMINACIÓN (3)	PRESUPUESTO ANUAL (4)	PROGRAMADO	(5) EJECUTADO			% CAUSADO (6)	% PAGADO (9)	(10) DISPONIBILIDAD PRESUPUESTARIA
PARTIDA				COMPROMISO	CAUSADO	PAGADO			<div>MES ANTERIOR</div> <div>A LA FECHA</div>
4.01	GASTOS DE PERSONAL	616.774.579,00	51.237.068,09	29.017.781,36	28.115.434,48	28.213.204,72	4,70	4,56	289.689.436,28
4.02	MATERIALES, SUMINISTROS Y MERCANCIAS	83.696.914,00	7.524.100,75	3.354.569,10	5.628.986,33	5.151.215,09	7,59	6,15	49.440.373,09
4.03	SERVICIOS NO PERSONALES	393.042.414,88	34.143.990,66	17.665.719,48	22.297.352,31	14.267.359,58	4,49	3,64	189.062.236,89
4.04	ACTIVOS REALES	2.223.327.872,32	306.116.422,99	7.305.710,91	4.732.125,77	3.876.449,14	0,33	0,21	2.185.001.724,13
4.07	TRANSFERENCIAS Y DONACIONES	103.938.898,00	9.349.633,73	5.882.373,18	6.050.734,76	6.050.734,76	5,66	5,82	73.623.424,81
4.08	OTROS GASTOS	25.238.434,00	2.185.666,67	2.185.666,67	-	-	8,66	-	14.727.307,12
4.11	DISMINUCIÓN DE PASIVOS	5.084.694,00	423.722,00	-	-	-	-	-	14.735,67
(11)	TOTALES	3.451.103.777,00	410.980.004,88	68.411.820,70	66.824.632,65	57.578.993,29	1,98	1,94	2.781.550.237,99
									2.713.719.777,29

(*) SEXTA MODIFICACIÓN APROBADA POR EL CONSEJO DE ADMINISTRACIÓN EN PUNTO DE CUENTA N° 13.044 DE FECHA 12 DE JUNIO DE 2013
 TRANSFERENCIAS DE RECURSOS A TRAVÉS DE CREDITO ADICIONAL APROBADO POR EL PRESIDENTE DE LA REPUBLICA EN PUNTO DE CUENTA N° 004 DE FECHA 08 DE JUNIO DE 2013



CODIGO DEL ENTE: A0658											
DENOMINACIÓN INSTITUTO AEROPUERTO INTERNACIONAL DE MAQUETIA											
ÓRGANO DE ADSCRIPCIÓN: MINISTERIO DEL PODER POPULAR PARA TRANSPORTE ACUÁTICO Y AEREO											
UNIDAD EJECUTORA O RESPONSABLE: INSTITUTO AEROPUERTO INTERNACIONAL DE MAQUETIA											
MES: JULIO											
EJECUCION FINANCIERA MENSUAL DEL PRESUPUESTO DE GASTOS											
(En Bolívares)											
										FECHA	
										31 12 2013	
(1) PARTIDA	(2) DENOMINACIÓN (3)	(4) PRESUPUESTO ANUAL	(5) PROGRAMADO	(6) EJECUTADO			(7) % COMPROMETIDO	(8) % CAUSADO	(9) % PAGADO	(10) DISPONIBILIDAD PRESUPUESTARIA	
				(11) COMPROMISO	(12) CAUSADO	(13) PAGADO				(14) MES ANTERIOR	(15) A LA FECHA
4.01	GASTOS DE PERSONAL	616.596.979,00	51.207.468,09	31.805.088,33	30.509.877,14	30.876.747,63	5,16	4,95	5,01	260.494.054,92	228.688.966,59
4.02	MATERIALES, SUMINISTROS Y MERCANCIAS	88.048.352,00	8.249.340,41	10.894.860,85	4.014.096,94	4.166.061,92	12,37	4,56	4,73	47.437.241,99	36.542.381,14
4.03	SERVICIOS NO PERSONALES	410.620.087,68	37.073.002,82	38.941.889,07	28.005.685,87	36.529.587,18	9,48	6,82	8,90	188.974.190,41	150.032.301,34
4.04	ACTIVOS REALES	2.228.955.142,32	307.054.301,32	2.028.599.468,31	31.968.079,60	32.081.034,80	91,01	1,43	1,44	2.163.323.283,22	134.723.814,91
4.07	TRANSFERENCIAS Y DONACIONES	103.938.899,00	9.349.633,73	7.910.501,46	6.999.803,93	7.000.403,93	7,61	6,73	6,74	67.741.051,63	58.830.550,17
4.08	OTROS GASTOS	25.238.434,00	2.185.666,67	2.185.666,67	-	-	8,68	-	-	13.114.000,45	10.928.333,78
4.11	DISMINUCIÓN DE PASIVOS	5.084.664,00	423.722,00	-	-	-	-	-	-	14.735,67	14.735,67
(11) TOTALES		3.478.482.558,00	415.543.135,05	2.120.337.474,69	1.011.497.843,48	1.105.654.635,46	60,96	2,92	3,18	2.741.098.558,29	620.761.083,60
(12) ACTIVATA MODIFICACIÓN APROBADA POR EL CONSEJO DE ADMINISTRACIÓN EN PUNTO DE CUTIAY: ANA CA-13.096 DE FISCAL 28 DE JULIO DE 2013											

(11) NOTA: MODIFICACIÓN APROBADA POR EL CONSEJO DE ADMINISTRACIÓN EN PUNTO DE CUENTA N° 11/10-CA-13-096 DE FECHA 28 DE JULIO DE 2013



CODIGO DEL ENTE: A0658 DE VOMINACIÓN INSTITUTO AEROPUERTO INTERNACIONAL DE MAQUETIA ORGANO DE ASCRIPCION: MINISTERIO DEL PODER POPULAR PARA TRANSPORTE ACUATICO Y AEREO UNIDAD EJECUTORA O RESPONSABLE: INSTITUTO AEROPUERTO INTERNACIONAL DE MAQUETIA MES: AGOSTO												
EJECUCION FINANCIERA MENSUAL DEL PRESUPUESTO DE GASTOS (En Bolívares)												
										FECHA 31 12 2013		
(2)	PARTIDA	DENOMINACIÓN (3)	PRESUPUESTO ANUAL (4)	PROGRAMADO	(6) EJECUTADO			% COMPROMETIDO (7)	% CAUSADO (8)	% PAGADO (9)	(10) DISPONIBILIDAD PRESUPUESTARIA	
					COM-PROMISO	CAUSADO	PAGADO				MES ANTERIOR	A LA FECHA
4.0*		GASTOS DE PERSONAL	616.566.979,00	51.207.468,09	(17.569.021.64)	34.182.648,74	34.186.929,81	(2.85)	5,54	5,54	228.688.966,59	246.257.988.23
4.02		MATERIALES, SUMINISTROS Y MERCANCIAS	88.048.352,00	8.249.340,41	9.669.188,75	7.000.864,90	6.319.547,42	10,98	7,95	7,18	36.542.381,14	26.873.192,39
4.03		SERVICIOS NO PERSONALES	410.620.087,68	37.073.002,82	26.928.745,58	25.524.036,28	24.620.912,64	6,56	6,22	6,00	150.032.301,34	123.103.555,76
4.04		ACTIVOS REALES	2.228.955.142,32	307.054.301,32	15.574.993,06	4.957.136,07	4.892.646,07	0,70	0,22	0,22	134.723.814,91	119.148.821,85
4.07		TRANSFERENCIAS Y DONACIONES	103.938.899,00	9.349.633,73	7.334.307,22	8.137.573,18	8.119.973,18	7,06	7,83	7,81	59.830.550,17	52.496.242,95
4.08		OTROS GASTOS	25.239.434,00	2.185.666,67	2.185.666,67	-	-	8,66	-	-	10.928.333,78	8.742.667,11
4.11		DISMINUCIÓN DE PASIVOS	5.084.664,00	423.722,00	-	-	-	-	-	-	14.735,67	14.735,67
(11)		TOTALES	3.478.482.558,00	415.543.135,05	44.123.879,64	79.802.259,17	78.140.069,12	1,27	2,29	2,25	620.761.083,60	576.637.203,96
OCTAVA MODIFICACIÓN APROBADA POR EL CONSEJO DE ADMINISTRACIÓN EN PUNTO DE CUENTA N° IAMI-CA-13-096 DE FECHA 29 DE JULIO DE 2013												

(*) OCTAVA MODIFICACIÓN APROBADA POR EL CONSEJO DE ADMINISTRACIÓN EN PUNTO DE CUENTA N° IAIM-CA-13-096 DE FECHA 29 DE JULIO DE 2013



CCOIGO DEL ENTE: A0958 DENOMINACIÓN: INSTITUTO AEROPUERTO INTERNACIONAL DE MAIQUETIA ÓRGANO DE ADSCRIPCIÓN: MINISTERIO DEL PODER POPULAR PARA TRANSPORTE ACUÁTICO Y AÉREO UNIDAD EJECUTORA O RESPONSABLE: INSTITUTO AEROPUERTO INTERNACIONAL DE MAIQUETIA MES: SEPTIEMBRE												
EJECUCION FINANCIERA MENSUAL DEL PRESUPUESTO DE GASTOS (En Bolívares)												
										FECHA 31 12 2013		
(2)	PARTIDA	DENOMINACIÓN (3)	PRESUPUESTO ANUAL (4)	PROGRAMADO	(6) EJECUTADO			% COMPROMETIDO (7)	% CAUSADO (8)	% PAGADO (9)	(10) DISPONIBILIDAD PRESUPUESTARIA	
					COMPROMISO	CAUSADO	PAGADO				MES ANTERIOR	A LA FECHA
4.01		GASTOS DE PERSONAL	616.596.979,00	51.207.468,09	90.653.894,72	38.863.009,24	38.101.817,00	14,70	6,30	6,18	307.547.988,23	216.894.093,51
4.02		MATERIALES, SUMINISTROS Y MERCANCIAS	88.048.352,00	8.249.340,41	5.805.691,57	5.184.472,07	5.642.801,24	6,59	5,89	6,41	26.873.192,39	21.067.500,82
4.03		SERVICIOS NO PERSONALES	410.620.087,98	37.073.002,82	20.974.526,64	29.443.121,71	27.988.306,24	5,11	7,17	6,82	123.103.555,76	102.129.029,12
4.04		ACTIVOS REALES	2.228.905.142,32	307.054.301,32	9.113.514,96	12.910.802,62	10.331.838,60	0,41	0,58	0,46	119.148.821,85	110.035.306,89
4.07		TRANSFERENCIAS Y DONACIONES	103.938.899,00	9.349.633,73	19.690.969,32	13.048.434,07	12.817.440,71	18,94	12,55	12,33	52.496.242,95	32.805.253,63
4.08		OTROS GASTOS	25.238.434,00	2.185.666,67	2.815.666,67	-	-	11,16	-	-	8.742.687,11	5.927.000,44
4.11		DISMINUCIÓN DE PASIVOS	5.084.664,00	423.722,00	-	-	-	-	-	-	14.735,67	14.735,67
(11)	TOTALES		3.478.482.556,00	415.543.135,05	149.054.283,68	99.449.839,71	94.862.203,79	4,29	2,86	2,73	637.927.203,96	488.872.920,08
NOTA: LA MODIFICACIÓN APROBADA POR EL CONSEJO DE ADMINISTRACIÓN EN PUNTO DE CUENTA N° 00												

(11) FORTANA MODIFICACIÓN APROBADA POR EL CONSEJO DE ADMINISTRACIÓN EN PUNTO DE CUENTA N° 11M/C-A-13-096 DE FECHA 29 DE JULIO DE 2013



CCODIGO DEL ENTE: A0668												
DENOMINACIÓN INSTITUTO AEROPUERTO INTERNACIONAL DE MAIQUETIA												
ÓRGANO DE ADSCRIPCIÓN: MINISTERIO DEL PODER POPULAR PARA TRANSPORTE ACUÁTICO Y AEREO												
UNIDAD EJECUTORA O RESPONSABLE: INSTITUTO AEROPUERTO INTERNACIONAL DE MAIQUETIA												
MES: OCTUBRE												
EJECUCION FINANCIERA MENSUAL DEL PRESUPUESTO DE GASTOS												
(En Bolívares)												
(2)	PARTIDA	DENOMINACIÓN (3)	PRESUPUESTO ANUAL (4)	PROGRAMADO	(6) EJECUTADO			COMPROMETIDO (7)	% CAUSADO (8)	% PAGADO (9)	(10) DISPONIBILIDAD PRESUPUESTARIA	
					COMPROMISO	CAUSADO	PAGADO				MES ANTERIOR	A LA FECHA
4.01		GASTOS DE PERSONAL	620.446.979,00	52.490.801,42	43.838.989,51	88.997.104,43	84.594.338,93	7,55	14,34	13,63	220.744.093,51	220.744.093,51
4.02		MATERIALES, SUMINISTROS Y MERCANCIAS	94.686.130,00	10.465.266,41	4.775.050,49	11.512.275,17	11.358.747,67	5,04	12,16	11,99	27.715.278,82	22.940.228,33
4.03		SERVICIOS NO PERSONALES	413.946.346,68	38.181.755,82	24.320.848,91	34.468.162,78	36.990.870,23	5,88	8,33	8,94	105.455.288,12	81.134.439,21
4.04		ACTIVOS REALES	2.264.323.040,32	318.843.600,65	52.559.779,29	21.087.665,62	20.596.550,88	2,32	0,93	0,91	145.403.204,89	92.843.425,60
4.07		TRANSFERENCIAS Y DONACIONES	103.938.899,00	9.349.633,73	8.092.579,91	8.694.345,15	8.941.962,91	7,79	8,36	8,60	32.805.253,63	24.712.673,72
4.08		OTROS GASTOS	25.238.434,00	2.185.666,67	2.185.666,67	-	-	8,66	-	-	5.927.000,44	3.741.333,77
4.11		DISMINUCIÓN DE PASIVOS	5.084.664,00	423.722,00	-	-	-	-	-	-	14.735,67	14.735,67
(11)		TOTALES	3.527.674.493,00	431.940.446,72	138.772.914,78	164.759.573,15	162.482.470,62	3,93	4,67	4,61	538.064.855,08	446.130.929,81

(*) NÚMERO DE MODIFICACIÓN APROBADA POR EL DIRECTOR GENERAL EN PUNTO DE CUENTA N° 1444-OPP-13-062 DE FECHA 31 DE OCTUBRE DE 2013

(**) NÚMERO DE MODIFICACIÓN APROBADA POR EL DIRECTOR GENERAL EN PUNTO DE CUENTA N° 1444-OPP-13-062 DE FECHA 31 DE OCTUBRE DE 2013

(7) NÚMERO MODIFICACIÓN APROBADA POR DIRECTOR GENERAL EN PUNTO DE CUENTA N° JAM-OPP-13-061 DE FECHA 24 DE OCTUBRE DE 2013

(8) NÚMERO MODIFICACIÓN APROBADA POR EL DIRECTOR GENERAL EN PUNTO DE CUENTA N° JAM-OPP-13-062 DE FECHA 31 DE OCTUBRE DE 2013



CODIGO DEL ENTE: A0658 DENOMINACIÓN INSTITUTO AEROPUERTO INTERNACIONAL DE MAQUETÍA ÓRGANO DE ADSCRIPCIÓN: MINISTERIO DEL PODER POPULAR PARA TRANSPORTE ACUÁTICO Y AEREO UNIDAD EJECUTORA O RESPONSABLE: INSTITUTO AEROPUERTO INTERNACIONAL DE MAQUETÍA MES: NOVIEMBRE											
EJECUCION FINANCIERA MENSUAL DEL PRESUPUESTO DE GASTOS (En Bolívares)											
								FECHA			
								31		12 2013	
(2)	PARTIDA	DENOMINACIÓN (3)	PRESUPUESTO ANUAL (4)	PROGRAMADO	(6) EJECUTADO			COMPROMETIDO (7)	% CAUSADO (8)	% PAGADO (9)	(10) DISPONIBILIDAD PRESUPUESTARIA
					COMPROMISO	CAUSADO	PAGADO				
4.01		GASTOS DE PERSONAL	706.202.255,00	95.368.439,42	131.738.955,36	132.168.889,00	136.785.995,80	18,65	18,72	19,37	308.499.369,51
4.02		MATERIALES, SUMINISTROS Y MERCANCIAS	94.696.130,00	10.465.266,41	1.718.216,29	5.342.735,11	4.959.839,51	1,81	5,64	5,24	22.940.228,33
4.03		SERVICIOS NO PERSONALES	418.844.183,68	40.630.674,32	15.148.613,30	32.872.714,38	27.791.506,05	3,62	7,85	6,64	86.032.276,21
4.04		ACTIVOS REALES	2.264.323.040,32	318.843.600,65	8.287.948,74	11.770.284,94	11.909.201,37	0,37	0,52	0,53	92.843.425,60
4.07		TRANSFERENCIAS Y DONACIONES	117.076.230,00	15.918.299,23	28.463.347,80	28.756.452,87	26.677.202,67	24,31	24,56	22,79	37.850.004,72
4.08		OTROS GASTOS	25.238.434,00	2.185.666,67	2.185.666,67	-	-	8,66	-	-	3.741.333,77
4.11		DISMINUCIÓN DE PASIVOS	5.094.064,00	423.722,00	-	-	-	-	-	-	14.735,67
(11)		TOTALES	3.631.464.937,00	483.835.668,72	187.544.748,16	210.911.076,30	208.123.745,60	5,16	5,81	5,73	549.921.373,81
FUENTE: MIM. PRIMERA MODIFICACION APROBADA POR EL DIRECTOR GENERAL EN PUNTO DE CUENTA N° MIM-OPP-063-13 DE FECHA 07 DE NOVIEMBRE DE 2013											

(11) FIDEJMA: PRIMERA MODIFICACION APROBADA POR EL DIRECTOR GENERAL EN PUNTO DE CUENTA N° IAIM-OPP-063-13 DE FECHA 07 DE NOVIEMBRE DE 2013



CODIGO DEL ENTE: A0658 DENOMINACIÓN: INSTITUTO AEROPUERTO INTERNACIONAL DE MAQUETÍA ORGANO DE ADSCRIPCION: MINISTERIO DEL PODER POPULAR PARA TRANSPORTE ACUÁTICO Y AEREO UNIDAD EJECUTORA O RESPONSABLE: INSTITUTO AEROPUERTO INTERNACIONAL DE MAQUETÍA MES: DICIEMBRE											
EJECUCION FINANCIERA MENSUAL DEL PRESUPUESTO DE GASTOS (En Bolívars)											
										FECHA	
										31 12 2013	
(2) PARTIDA	DENOMINACIÓN (3)	PRESUPUESTO ANUAL (4)	PROGRAMADO	(5) EJECUTADO			% COMPROMETIDO (7)	% CAUSADO (8)	% PAGADO (9)	(10) DISPONIBILIDAD PRESUPUESTARIA	
				COMPROMISO	CAUSADO	PAGADO				MES ANTERIOR	A LA FECHA
4.01	GASTOS DE PERSONAL	706.202.255,00	58.850.187,92	58.120.445,59	56.708.041,08	56.637.420,85	8,23	8,03	8,02	174.759.414,15	8.509.979,05
4.02	MATERIALES, SUMINISTROS Y MERCANCIAS	94.696.130,00	7.891.344,17	6.865.469,43	5.785.933,54	5.634.419,74	7,25	6,11	5,95	21.222.012,04	14.356.542,62
4.03	SERVICIOS NO PERSONALES	418.844.183,68	34.903.881,97	31.622.735,87	26.135.877,06	25.633.284,04	7,55	6,24	6,12	70.882.662,91	39.259.927,04
4.04	ACTIVOS REALES	2.284.323.040,32	188.693.586,69	1.031.898,65	10.189.453,68	9.736.589,07	0,05	0,45	0,43	84.555.476,86	83.523.578,21
4.07	TRANSFERENCIAS Y DONACIONES	117.076.230,00	9.756.352,50	7.808.984,54	508.093,22	2.583.968,79	6,67	0,43	2,21	9.388.656,92	1.577.672,38
4.08	OTROS GASTOS	25.238.434,00	2.185.666,67	1.555.667,10	-	-	6,16	-	-	1.555.667,10	-
4.11	DISMINUCIÓN DE PASIVOS	5.084.664,00	423.722,00	-	-	-	-	-	-	14.735,67	14.735,67
(11)	TOTALES	3.631.464.937	302.704.542	107.005.201,17	99.327.398,58	100.225.682,49	2,85	2,74	2,76	362.376.625,65	147.242.434,97
FUENTE: PRIMERA MODIFICACION APROBADA POR EL DIRECTOR GENERAL EN PUNTO DE CUENTA N° VAM-OPP-063-13 DE FECHA 07 DE NOVIEMBRE DE 2013											

(*) DEBIDA PRIMERA MODIFICACION APROBADA POR EL DIRECTOR GENERAL EN PUNTO DE CUENTA N° IAIM-OPP-083-13 DE FECHA 07 DE NOVIEMBRE DE 2013



CODIGO DEL ENTE: A0658 DENOMINACION INSTITUTO AEROPUERTO INTERNACIONAL DE MAQUETIA ÓRGANO DE ADSCRIPCION: MINISTERIO DEL PODER POPULAR PARA TRANSPORTE ACUÁTICO Y AÉREO UNIDAD EJECUTORA O RESPONSABLE: INSTITUTO AEROPUERTO INTERNACIONAL DE MAQUETIA AÑO 2013												
FECHA 31 12 2013												
EJECUCION FINANCIERA MENSUAL DEL PRESUPUESTO DE GASTOS (En Bolívares)												
(1) PARTIDA	(2) DENOMINACIÓN	(3) PRESUPUESTO ANUAL (1)	(6) EJECUTADO				(7) % COMPROMETIDO	(8) % CAUSADO	(9) % PAGADO	(10) DISPONIBILIDAD		
			(4) PROGRAMADO	(5) COMPROMISO	(6) CAUSADO	(7) PAGADO				MES ANTERIOR	A LA FECHA	
4.01	GASTOS DE PERSONAL	706.202.255,00	706.202.255,00	697.692.275,95	680.435.859,16	679.534.507,44	98,79	96,35	96,22		8.509.979,05	
4.02	MATERIALES, SUMINISTROS Y MERCANCIAS	94.696.130,00	94.696.130,00	80.339.587,39	68.807.428,46	67.596.335,25	84,84	72,66	71,38		14.356.542,62	
4.03	SERVICIOS NO PERSONALES	418.844.183,68	418.844.183,68	379.584.256,64	309.407.019,77	303.060.484,30	90,63	73,87	72,36		39.259.927,04	
4.04	ACTIVOS REALES	2.264.323.040,32	2.264.323.040,32	2.180.799.462,11	121.234.504,11	117.035.345,74	96,31	5,35	5,17		83.523.578,21	
4.07	TRANSFERENCIAS Y DONACIONES	117.076.230,00	117.076.230,00	115.498.557,62	102.261.117,59	102.257.307,59	98,65	87,35	87,34		1.577.672,38	
4.08	OTROS GASTOS	25.238.434,00	25.238.434,00	25.238.434,00	-	-	100,00	-	-		-	
4.11	DISMINUCIÓN DE PASIVOS	5.084.664,00	5.084.664,00	5.089.928,33	5.089.928,33	5.069.928,33	99,71	99,71	99,71		14.735,67	
(11)	TOTALES	3.631.464.937	3.631.464.937	3.484.222.502,04	1.287.215.857,42	1.274.555.068,65	95,95	35,45	35,10		-	147.242.434,97
DECIMA: PRIMERA MODIFICACION APROBADA POR EL DIRECTOR GENERAL EN PUNTO DE CUENTA N.º JUM/ORD. Nº 13, DE FECHA 07 DE NOVIEMBRE DE 2013												

(1) DECIMA: PRIMERA MODIFICACION APROBADA POR EL DIRECTOR GENERAL EN PUNTO DE CUENTA N° IAIM-OPP-363-13 DE FECHA 07 DE NOVIEMBRE DE 2013



CODIGO DEL ENTE: A0658 DENOMINACIÓN: INSTITUTO AEROPUERTO INTERNACIONAL DE MAIQUETÍA ORGANISMO DE ADSCRIPCIÓN: MINISTERIO DEL PODER POPULAR PARA EL TRANSPORTE ACUÁTICO Y AEREO PROYECTO: CONSTRUCCIÓN DE LA AMPLIACIÓN DEL TERMINAL INTERNACIONAL UNIDAD EJECUTORA O RESPONSABLE: DIRECCIÓN DE MANTENIMIENTO									
EJECUCION FINANCIERA DE LOS PROYECTOS DEL ENTE (En Bolívares)									
(2)		(6) EJECUTADO			(4)	(5)	(7)	(8)	(9)
PARTIDA	DENOMINACIÓN (3)	PROGRAMADO	COMPROMISO	CAUSADO					
4.03	SERVICIOS NO PERSONALES	11.080.972,00	10.971.259,00	3.360.695,79	3.360.695,79	99,01	30,33	30,33	30,33
4.04	ACTIVOS REALES	92.798.566,00	91.427.158,00	28.005.798,22	28.005.798,22	98,52	30,18	30,18	30,18
(10)	TOTALES	103.879.538,00	102.398.417,00	31.366.494,01	31.366.594,01	98,57	30,20	30,20	30,20

FORMA: 6



CODIGO DEL ENTE: A0658				FECHA					
DENOMINACIÓN: INSTITUTO AEROPUERTO INTERNACIONAL DE MAIQUETIA				31 12 2013					
ÓRGANO DE ADSCRIPCIÓN: MINISTERIO DEL PODER POPULAR PARA TRANSPORTE ACUÁTICO Y AEREO									
PROYECTO: CONSERVACIÓN Y OPTIMIZACIÓN DE LAS INSTALACIONES DEL AEROPUERTO DE MAIQUETIA									
UNIDAD EJECUTORA O RESPONSABLE: DIRECCIÓN DE MANTENIMIENTO, OPERACIONES, TELEMÁTICA Y SEGURIDAD									
EJECUCION FINANCIERA DE LOS PROYECTOS DEL ENTE									
(En Bolívares)									
(2)	PARTIDA	DENOMINACIÓN (3)	PRESUPUESTO ANUAL (4)	PROGRAMADO	(5) EJECUTADO		% COMPROMETIDO (7)	% CAUSADO (8)	% PAGADO (9)
					COMPROMISO	CAUSADO			
						PAGADO			
4.02		MATERIALES Y SUMINISTROS	40.796.719,00	40.796.719,00	34.931.452,61	29.453.073,92	28.917.419,97	85,62	72,19
4.03		SERVICIOS NO PERSONALES	247.625.094,68	247.625.094,68	221.560.490,26	171.744.364,68	166.400.649,85	89,47	69,36
4.04		ACTIVOS REALES	209.269.923,32	209.269.923,32	129.229.640,40	76.044.469,46	71.930.761,09	61,75	36,34
(10)		TOTALES	497.691.737,00	497.691.737,00	385.721.583,27	277.241.908,06	267.248.830,91	77,50	55,71
									53,70



CÓDIGO DEL ENTE: A0658									
DENOMINACIÓN: INSTITUTO AEROPUERTO INTERNACIONAL DE MAIQUETÍA									
ÓRGANO DE ADSCRIPCIÓN: MINISTERIO DEL PODER POPULAR PARA TRANSPORTE ACUÁTICO Y AEREO									
PROYECTO: AMPLIACIÓN Y EQUIPAMIENTO EN LAS ZONAS DE OPERACIONES AEREAS DEL AEROPUERTO DE MAIQUETÍA									
UNIDAD EJECUTORA O RESPONSABLE: DIRECCIÓN DE OPERACIONES Y MANTENIMIENTO									
FECHA									
31 12 2013									
EJECUCION FINANCIERA DE LOS PROYECTOS DEL ENTE									
(En Bolívares)									
(2) PARTIDA	(3) DENOMINACIÓN	(4) PRESUPUESTO ANUAL	PROGRAMADO	(6) EJECUTADO			(7) % COMPROMETIDO	(8) % CAUSADO	(9) % PAGADO
				COMPROMISO	CAUSADO	PAGADO			
4.03	SERVICIOS NO PERSONALES	1.459.918,00	1.459.918,00	1.459.917,38	-	100,00	-	-	-
4.04	ACTIVOS REALES	1.842.592.893,00	1.842.592.893,00	1.842.592.892,28	-	100,00	-	-	-
(10)	TOTALES	1.844.052.811,00	1.344.052.811,00	1.844.052.809,66	-	100,00	-	-	-



CÓDIGO DEL ENTE: A0658 DENOMINACIÓN: INSTITUTO AEROPUERTO INTERNACIONAL DE MAIQUETIA ÓRGANO DE ADSCRIPCIÓN: MINISTERIO DEL PODER POPULAR PARA TRANSPORTE ACUÁTICO Y AEREO PROYECTO: MODERNIZACIÓN DE LA INFRAESTRUCTURA DEL AEROPUERTO DE MAIQUETIA UNIDAD EJECUTORA O RESPONSABLE: DIRECCIÓN DE MANTENIMIENTO									
EJECUCION FINANCIERA DE LOS PROYECTOS DEL ENTE (En Bolívares)									FECHA 31 12 2013
(2) PARTIDA	(3) DENOMINACIÓN	(4) PRESUPUESTO ANUAL	PROGRAMADO	EJECUTADO			(7) % COMPROMETIDO	(8) % CAUSADO	(9) % PAGADO
				COMPROMISO	CAUSADO	PAGADO			
4.04	ACTIVOS REALES	96 600 000,00	96 600 000,00	96 600 000,00	-	-	100,00	-	-
(10)	TOTALES	96 600 000,00	96 600 000,00	96 600 000,00	-	-	100,00	-	-



CODIGO DEL ENTE: A0658 DENOMINACIÓN INSTITUTO AEROPUERTO INTERNACIONAL DE MAIQUETÍA ORGANO DE ADSCRIPCIÓN: MINISTERIO DEL PODER POPULAR PARA TRANSPORTE ACUÁTICO Y AÉREO ACCIÓN CENTRALIZADA: DIRECCIÓN Y COORDINACIÓN DE GASTOS DE LOS TRABAJADORES UNIDAD EJECUTORA O RESPONSABLE: OFICINA DE RECURSOS HUMANOS									
FECHA 31 12 2013									
EJECUCION FINANCIERA DE LOS PROYECTOS DEL ENTE (En Bolívares)									
(2) PARTIDA	(3) DENOMINACIÓN	(4) PRESUPUESTO ANUAL	PROGRAMADO	(5) EJECUTADO			(7) % COMPROMETIDO	(8) % CAUSADO	(9) % PAGADO
				COMPROMISO	CAUSADO	PAGADO			
4.01	GASTOS DE PERSONAL	706.202.255,00	706.202.255,00	697.692.275,95	680.435.859,16	679.534.507,44	98,79	96,35	96,22
4.03	SERVICIOS NO PERSONALES	23.076.826,40	23.076.826,40	21.252.892,09	18.895.143,84	18.653.049,33	92,10	81,88	80,83
(10)	TOTALES	729.279.081,40	729.279.081,40	718.945.168,04	699.331.003,00	698.187.556,77	98,58	95,89	95,74



CODIGO DEL ENTE A0658 DENOMINACIÓN INSTITUTO AEROPUERTO INTERNACIONAL DE MAIQUETÍA ÓRGANO DE ADSCRIPCIÓN MINISTERIO DEL PODER POPULAR PARA TRANSPORTE ACUÁTICO Y AÉREO ACCIÓN CENTRALIZADA: GESTIÓN ADMINISTRATIVA UNIDAD EJECUTORA O RESPONSABLE: DIRECCIÓN DE ADMINISTRACIÓN									
EJECCIÓN FINANCIERA DE LOS PROYECTOS DEL ENTE (En Bolívares)									
(2) PARTIDA	(3) DENOMINACIÓN	(4) PRESUPUESTO ANUAL	PROGRAMADO	(5) EJECUTADO			(7) % COMPROMETIDO	(8) % CAUSADO	(9) % PAGADO
				COMPROMISO	CAUSADO	PAGADO			
4.02	MATERIALES, SUMINISTROS Y MERCANCÍAS	53.899.411,00	53.899.411,00	45.408.134,76	39.354.354,54	38.679.515,28	84,25	73,01	71,76
4.03	SERVICIOS NO PERSONALES	135.101.372,60	135.101.372,60	124.339.697,91	115.406.815,46	114.645.889,33	92,03	85,42	84,86
4.04	ACTIVOS REALES	23.561.658,00	23.561.658,00	20.949.771,43	17.184.236,43	17.098.786,43	88,91	72,93	72,57
4.07	TRANSFERENCIAS Y DONACIONES	17.550.500,00	17.550.500,00	16.993.783,45	10.266.992,91	10.263.742,91	96,83	58,50	58,48
4.08	OTROS GASTOS	25.238.434,00	25.238.434,00	25.238.434,00	-	-	100,00	-	-
4.11	DISMINUCIÓN DE PASIVOS	5.084.664,00	5.084.664,00	5.069.928,33	5.069.928,33	5.069.928,33	99,71	99,71	99,71
(10)	TOTALES	260.436.039,60	260.436.039,60	237.999.749,88	187.282.327,67	185.767.862,28	91,39	71,91	71,33



CÓDIGO DEL ENTE: A0658											
DENOMINACIÓN INSTITUTO AEROPUERTO INTERNACIONAL DE MAIQUETÍA											
ÓRGANO DE ADSCRIPCIÓN: MINISTERIO DEL PODER POPULAR PARA TRANSPORTE ACUÁTICO Y AÉREO											
ACCIÓN CENTRALIZADA: PREVISIÓN Y PROTECCIÓN SOCIAL											
UNIDAD EJECUTORA O RESPONSABLE: OFICINA DE RECURSOS HUMANOS											
FECHA 31 12 2013											
EJECUCION FINANCIERA DE LOS PROYECTOS DEL ENTE (En Bolívares)											
(2) PARTIDA	(3) DENOMINACIÓN	(4) PRESUPUESTO ANUAL	PROGRAMADO	(6) EJECUTADO			(7) % COMPROMETIDO	(8) % CAUSADO	(9) % PAGADO		
				COMPROMISO	CAUSADO	PAGADO					
4.07	TRANSFERENCIAS Y DONACIONES	99.525.730,00	99.525.730,00	98.262.289,60	91.751.640,10	91.751.640,10	98,73	92,19	92,19		
(10)	TOTALES	99.525.730,00	99.525.730,00	98.262.289,60	91.751.640,10	91.751.640,10	98,73	92,19	92,19		



CODIGO DEL ENTE: A0658										
DENOMINACIÓN: INSTITUTO AEROPUERTO INTERNACIONAL DE MAIQUETÍA										
ORGANO DE ADSCRIPCIÓN: MINISTERIO DEL PODER POPULAR PARA TRANSPORTE ACUÁTICO Y AEREO										
ACCIÓN CENTRALIZADA Y PROYECTOS										
UNIDAD EJECUTORA O RESPONSABLE: INSTITUTO AEROPUERTO INTERNACIONAL DE MAIQUETÍA										
FECHA 31 12 2013										
EJECUCION FINANCIERA DE LOS PROYECTOS DEL ENTE (En Bolívares)										
(2)	PARTIDA	DENOMINACIÓN (3)	PRESUPUESTO ANUAL (4)	PROGRAMADO	(5) EJECUTADO			% COMPROMETIDO (7)	% CAUSADO (8)	% PAGADO (9)
					COMPROMISO	CAUSADO	PAGADO			
4.01		GASTOS DE PERSONAL	706.202.255,00	706.202.255,00	697.692.275,95	680.435.859,16	679.534.507,44	98,79	96,35	96,22
4.02		MATERIALES, SUMINISTROS Y MERCANCIAS	94.696.130,00	94.696.130,00	80.339.587,37	68.807.428,46	67.596.935,25	84,84	72,66	71,38
4.03		SERVICIOS NO PERSONALES	418.344.183,68	418.344.183,68	379.584.256,64	309.407.019,77	303.060.484,30	90,73	73,96	72,44
4.04		ACTIVOS REALES	2.264.823.040,32	2.264.823.040,32	2.180.799.462,11	121.234.504,11	117.035.345,74	96,29	5,35	5,17
4.07		TRANSFERENCIAS Y DONACIONES	117.076.230,00	117.076.230,00	115.498.557,64	102.281.117,59	102.257.867,59	98,65	87,35	87,34
4.08		OTROS GASTOS	25.238.434,00	25.238.434,00	25.238.434,00	-	-	100,00	-	-
4.11		DISMINUCIÓN DE PASIVOS	5.084.664,00	5.084.664,00	5.069.928,33	5.069.928,33	5.069.928,33	-	-	-
			3.631.464.937,00	3.631.464.937,00	3.484.222.502,04	1.287.215.857,42	1.274.555.068,65	95,95	35,45	35,10



INSTITUTO AEROPUERTO INTERNACIONAL DE MAIQUETÍA
ESTADO DE RESULTADOS
PARA LOS AÑOS TERMINADOS AL 31/12/2013 Y 31/12/2012
(EXPRESADO EN BOLÍVARES)

	2013	2012	DIFERENCIAS
1. Ingresos Corrientes	1.458.893.541,32	935.055.034,43	523.838.506,89
a. Transferencias y Donaciones Corrientes	-		-
- Del Sector Privado (Detallar Código y Denominación)			-
- Del Sector Público	-		-
De la República			-
De los Entes Descentralizados sin Fines Empresariales (*)			-
Entes Descentralizados con Fines Empresariales Petroleros			-
Del Poder Estatal			-
Del Poder Municipal			-
- Del Exterior	-		-
De Instituciones sin Fines de Lucro			-
De Gobiernos Extranjeros			-
De Organismos Internacionales			-
b. Ingresos por Actividades Propias	1.458.893.541,32	933.198.491,00	525.695.050,32
- Venta Brutas de Bienes (Detallar)			-
- Venta Brutas de Servicios (Detallar)	1.458.893.541,32	933.198.491,00	525.695.050,32
Derechos Aéreos	220.897.798,40	137.593.144,00	83.304.654,40
Concesiones Comerciales	299.510.467,41	83.745.910,00	215.764.557,41
Derechos Aeroportuarios	823.245.491,74	591.240.901,00	232.004.590,74
Otros Ingresos Operativos	115.239.783,77	120.618.536,00	(5.378.752,23)
- Ingresos no Tributarios (Detallar Código y Denominación)		-	-
c. Otros Ingresos Corrientes	-	1.856.543,43	(1.856.543,43)
- Ingresos por Aportes y Contribuciones a la Seguridad Social			-
- Ingresos de la Propiedad	-		-
Intereses por Depósitos a la vista			-
Intereses de Títulos y Valores			-
Otros ingresos de la propiedad (Detallar)			-
- Otros Ingresos Diversos (Detallar Código y Denominación)	-	1.856.543,43	(1.856.543,43)
Ingresos Ajenos a la Operación	-	1.856.543,43	(1.856.543,43)
2. Gastos Corrientes	1.298.353.111,59	881.848.582,00	416.504.529,59
a. Gastos de Consumo	1.182.854.553,97	859.651.238,00	323.203.315,97
- Gastos de Personal	697.692.275,95	596.811.955,00	100.880.320,95
- Materiales, Suministros y Mercancías	80.339.587,39	46.039.885,00	34.299.702,39
- Servicios no Personales	379.584.256,64	180.893.977,00	198.690.279,64
- Variación de Inventarios	-		-
Inventario de Materia Prima			-
Inventario de Productos Terminados			-
Inventario de Productos en proceso			-
Inventario de Mercancía			-
Inventario de Materiales y Suministro			-
Inventario de Semovientes			-
- Otros Gastos	25.238.434,00	35.905.421,00	(10.666.987,00)
Depreciación	25.238.434,00	35.905.421,00	(10.666.987,00)
Amortización			-
Intereses por Operaciones Financieras			-
Pérdida por Cuentas Incobrables			-
Pérdidas Ajenas a la Operación	-		-
Descuentos, Bonificaciones y Devoluciones			-
b. Otros Gastos Corrientes	115.498.557,62	22.197.344,00	93.301.213,62
- Transferencias y Donaciones	115.498.557,62	22.197.344,00	93.301.213,62
Transferencias Corrientes Internas al Sector Privado	115.498.557,62	22.197.344,00	93.301.213,62
Transferencias Corrientes Internas al Sector Público			-
Otras Transferencias Corrientes Diversas			-
- Indemnizaciones y Sanciones Pecuniarias			-
3. Resultado del Ejercicio (3 = 1 - 2)	160.540.429,73	53.206.452,43	107.333.977,30

FORMA: 8



INSTITUTO AEROPUERTO INTERNACIONAL DE MAIQUETIA
BALANCE GENERAL
PARA LOS AÑOS TERMINADOS AL 31/12/2013 Y 31/12/2012
(EXPRESADO EN BOLÍVARES)

	2013	2012	DIFERENCIAS
ACTIVO	2.071.517.880,63	808.957.620,97	1.262.560.259,66
<u>ACTIVO CIRCULANTE</u>	<u>1.503.317.221,60</u>	<u>337.676.452,00</u>	<u>1.165.640.769,60</u>
- Activo Disponible	150.364.746,73	154.042.726,02	(3.677.979,29)
- Caja	300.729,49	462.128,18	(161.398,69)
- Bancos Públicos	75.588.358,00	85.185.627,48	(9.597.269,48)
- Bancos Privados	74.475.659,24	68.394.970,36	6.080.688,88
- Bancos del Exterior			-
- Inversiones Temporales		-	-
- Activo Exigible	1.312.194.264,67	166.265.867,37	1.145.928.397,30
- Cuentas Comerciales por Cobrar a Corto Plazo	302.872.655,16	129.210.937,90	173.661.717,26
- Menos Previsión para Cuentas Incobrables	(14.151.044,86)	(14.151.044,86)	-
- Cuentas a Cobrar - Comerciales Netas	288.721.610,30	115.059.893,04	173.661.717,26
- Otras Cuentas por Cobrar a Corto Plazo	-	-	-
- Efectos Comerciales por Cobrar a Corto Plazo	-	-	-
- Inversiones Financieras en Títulos y Valores a Corto Plazo			-
- Préstamos por Cobrar a Corto Plazo			-
- Fondo en Anticipo			-
- Fondo en Bienes en Fideicomiso			-
- Anticipos a Proveedores a Corto Plazo			-
- Anticipos a Contratistas por Contratos de Corto Plazo	1.016.182.064,31	48.661.865,48	967.520.198,83
- Otros gastos pagados por anticipado			-
- Fondos en Avance	7.290.590,06	2.544.108,85	4.746.481,21
- Rentas por Recaudar a Corto Plazo			-
- Activo Realizable	5.376.076,74	9.090.954,87	(3.714.878,13)
- Inventario de Materia Prima			-
- Inventario de Productos Terminados			-
- Inventario de Productos en proceso			-
- Inventario de Mercancía			-
- Inventario de Materiales y Suministro	5.376.076,74	9.090.954,87	(3.714.878,13)
- Otros Activos Circulantes	35.382.133,46	8.276.903,74	27.105.229,72
<u>ACTIVO NO CIRCULANTE</u>	<u>568.200.659,03</u>	<u>471.281.168,97</u>	<u>96.019.316,82</u>
- Cuentas y Efectos por Cobrar a Mediano y Largo Plazo			-
- Inversión Financiera a Largo Plazo	8.099.270,97	8.099.270,97	-
- Inversiones Financieras en Acciones y Participaciones de Capital a Largo Plazo	8.099.270,97	8.099.270,97	-
- Inversiones Financieras en Títulos y Valores a Largo Plazo			-
- Préstamos por Cobrar a Largo Plazo			-
- Propiedad Planta y Equipo	458.797.965,37	383.632.572,82	75.165.392,55
- Menos: Depreciación y Amortización Acumulada	(187.316.795,51)	(162.077.361,51)	(25.239.434,00)
- Propiedad Planta y Equipo Neto	271.481.169,86	221.555.211,31	49.925.958,55
- Tierras y Terrenos Expropiados			-
- Edificios e Instalaciones Expropiados			-
- Construcciones en Proceso de Bienes en Dominio Privado	286.955.862,76	241.007.985,69	45.947.877,07
- Construcciones en Proceso de Bienes en Dominio Público			-
- Activos Intangibles	1.190.022,12	1.068.787,62	121.234,50
- Menos: Depreciación y Amortización Acumulada	(450.086,62)	(450.086,62)	-
- Activos Intangibles Neto	1.640.108,74	618.701,00	1.21.234,50
- Otros Activos no Circulantes (Detallar código y denominación)	24.246,70		24.246,70
PASIVO	1.179.379.423,53	118.592.305,64	1.060.787.117,89
<u>PASIVO CIRCULANTE</u>	<u>1.179.379.423,53</u>	<u>118.592.305,64</u>	<u>1.060.787.117,89</u>
- Cuentas a Pagar a Corto Plazo	1.064.243.929,84	43.202.381,00	1.021.041.548,84
- Efectos a Pagar a Corto Plazo			-
- Deuda Pública a Corto Plazo (Detallar)			-
- Otros Pasivos Circulantes	25.457.438,67	28.483.664,56	(3.026.225,89)
- Provisiones	89.678.055,02	46.906.260,08	42.771.794,94
- Provisión para despidos			-
- Reservas técnicas			-
- Provisión para pérdida de inventario			-
- Provisiones Para Beneficios Sociales	76.468.171,94	33.696.377,00	42.771.794,94
- Otras provisiones	13.209.883,08	13.209.883,08	-
<u>PASIVO NO CIRCULANTE</u>	<u>-</u>	<u>-</u>	<u>-</u>
- Efectos por Pagar a Mediano y Largo Plazo			-
- Deuda Publica a Largo Plazo			-
- Deuda Publica Interna por Prestamos por Pagar a Largo Plazo			-
- Deuda Publica Externa por Prestamos por Pagar a Largo Plazo			-
- Otros Pasivos no Circulantes			-
PATRIMONIO	892.138.457,10	690.365.315,33	201.773.141,77
<u>CAPITAL SOCIAL</u>	<u>296.404.812,80</u>	<u>296.404.812,80</u>	<u>-</u>
<u>TRANSFERENCIAS DE CAPITAL INTERNAS RECIBIDAS DEL SECTOR PRIVADO (DETALLAR)</u>	<u>-</u>	<u>-</u>	<u>-</u>
<u>RESERVAS</u>	<u>-</u>	<u>-</u>	<u>-</u>
- Reservas Legales y Estatutarias			-
SUPERÁVIT NO DISTRIBUIDO - DÉFICIT ACUMULADO	595.733.644,30	393.960.502,53	201.773.141,77
- Resultado Acumulados de Ejercicios Anteriores	434.057.910,90	380.851.458,47	53.206.452,43
- Resultado del Ejercicio	160.540.429,73	53.206.452,43	107.333.977,30
- Superávit por Donación	187.463,50	187.463,50	-
- Ajustes de ejercicios anteriores	947.840,17	(40.284.871,87)	41.232.712,04
PASIVO + PATRIMONIO	2.071.517.880,63	808.957.620,97	1.262.560.259,66

FORMA: 7



INSTITUTO AEROPUERTO INTERNACIONAL DE MAIQUETÍA
ESTADO DE FLUJO DE EFECTIVO
PARA EL AÑO TERMINADO AL 31-12-2013
(EXPRESADO EN BOLIVARES)

	2013	2012
Flujo de Efectivo Proveniente de Actividades Operativas:		
Utilidad antes de impuesto del Ejercicio	160.540.429,73	53.206.452,43
Ajustes para conciliar la Utilidad y el Efectivo Neto		(20.495.441,00)
Provisto por Actividades Operativas:		
Amortización de Prepagados y provision	-	-
Depreciación	25.630.589,21	35.905.421,00
Cambios Netos en Operaciones de Activos y Pasivos:		
(Aumento) Disminuciones de Cuentas por Cobrar a Clientes	173.661.717,26	10.788.837,00
(Aumento) Disminuciones de Cuentas por Cobrar Empleados	4.746.481,21	
(Aumento) Disminuciones de Inventarios	3.714.878,13	(124.546,00)
(Aumento) Disminuciones de Anticipos	967.520.198,83	1.676.248,59
(Aumento) Disminuciones Impuesto Retenido	(77.132.709,84)	-
(Aumento) Disminuciones Otros Activos	(27.105.229,72)	-
(Aumento) Disminuciones Cuentas por Pagar Comerciales	(1.021.041.548,84)	30.168.425,00
(Aumento) Disminuciones Otras Cuentas por Pagar	3.026.225,83	8.261.656,00
(Aumento) Disminuciones de beneficios por pagar	(42.771.794,94)	17.164.511,00
Efectivo Neto Provisto (Aplicado) por Actividades Operativas	(15.381.782,08)	67.935.131,59
Flujo de Efectivo Provenientes de Actividades de Inversion		
Adquisición de Activos Fijos	(121.234.504,11)	(79.472.357,00)
Efectivo Neto Usado en Actividades de Inversion	(121.234.504,11)	(79.472.357,00)
Flujo de Efectivo Proveniente de Actividades de Finanzieras		
Ajustes de Ejercicios Anteriores	(41.232.712,04)	
Transferencias Otorgadas	(12.000.000,00)	(12.000.000,00)
Aumento de Capital Social	-	-
Efectivo Neto Provisto por Actividades Finanzieras	(53.232.712,04)	(12.000.000,00)
Aumento Neto en Efectivo y Equivalentes de Efectivo	(3.677.979,29)	45.079.207,02
Efectivo y Equivalente de Efectivo al Inicio del Ejercicio	154.042.726,02	108.963.519,00
Efectivo y Equivalente de Efectivo al Cierre del Ejercicio	150.364.746,73	154.042.726,02



INSTITUTO AEROPUERTO INTERNACIONAL DE MAIQUETÍA
ESTADO DE MOVIMIENTO DE LAS CUENTAS DE PATRIMONIO
Al 31 de diciembre del 2013
(En Bolívaes)

	Resultados acumulados	Total Patrimonio
SALDO al 31 de diciembre de 2012	<u>434.057.910,90</u>	<u>296.404.812,80</u>
Ajustes de años anteriores	947.840,17	
Superavit por Donación	187.463,50	
Resultado del período	<u>160.540.429,73</u>	<u>-</u>
SALDO al 31 de diciembre de 2012	<u>595.733.644,30</u>	<u>296.404.812,80</u>
	892.138.457,10	



BOLIVARIANA DE AEROPUERTOS, S.A.

Exposición de Motivo Cuenta de Gasto 2013

De conformidad con lo establecido en los artículos 5, 9 y 11, de la providencia N° 06-004, de fecha 20/12/2006, publicada en Gaceta Oficial N° 38.600, de fecha N° 09/01/2006, mediante la cual se regula la formación de la cuenta que acompaña a la Memoria anual de los Órganos de la Administración Pública Central, en concordancia con el artículo 3, del Reglamento Parcial N° 4 de la Ley Orgánica de la Administración Financiera del Sector Público sobre el Sistema de Contabilidad Pública. La Oficina de Administración y Finanzas informa de la cuenta de gastos Bolivariana de Aeropuertos, S.A., correspondiente al ejercicio fiscal 2013.

La Cuenta de Gastos de Bolivariana de Aeropuertos, ejercicio fiscal 2013, es congruente con los objetivos establecidos en las acciones centralizadas y proyectos, los cuales están alineados a las políticas establecidas por el Ministerio del Poder Popular para Transporte Acuático y Aéreo y a las líneas de trabajo del Presidente de la República Nicolás Maduro, las cuales están orientadas a cumplir con los compromisos emanados del Gobierno de Eficiencia de Calle.

Los gastos acordados al 31/12/2013, alcanzaron la cantidad de Dos Mil Sesenta Millones Novecientos Veinte Mil Ciento Cuarenta y Tres Bolívares (Bs. 2.060.920.143,00), de los cuales Quinientos Setenta y Tres Millones Quinientos Treinta y Dos Mil Trescientos Cincuenta y Dos Bolívares (Bs. 573.532.352,00), corresponden a Acciones Centralizadas y Un Mil Cuatrocientos Ochenta y Siete Millones Trescientos Ochenta y Siete Mil Setecientos Noventa y Un Bolívares (Bs. 1.487.387.791,00) a proyectos.


Los gastos acordados al 31/12/2013, alcanzaron la cantidad de Un Mil Setecientos Treinta y Tres Millones Doscientos Cincuenta y Cuatro Mil Doscientos Setenta y Tres Bolívares (Bs. 1.733.254.273,00); en cuanto a los gastos causados totalizaron la cantidad de Un Mil Ciento Noventa y Nueve Millones Cuatrocientos Setenta y Dos Mil Setenta y Nueve Bolívares (Bs. 1.199.472.079) y los gastos efectuados ascendieron a un monto de Un Mil Veintidós Millones Setecientos Sesenta y Tres Mil Trescientos Cuarenta y Siete Bolívares (Bs. 1.022.763.347,00).

Los ingresos recaudados durante el ejercicio fiscal alcanzan la suma de Dos Mil Ciento Veintidós Millones Seiscientos Sesenta y Siete Mil Setecientos Sesenta y Cuatro Bolívares (Bs. 2.122.667.764,00), de los cuales Quinientos Cincuenta y Nueve Millones Cuatrocientos Cincuenta y Ocho Mil Doscientos Noventa y Cinco Bolívares (Bs. 559.458.295,00) corresponden a ingresos propios, Ciento Treinta y Siete Millones Doscientos Diecinueve Mil Setecientos Veinticinco Bolívares (Bs. 137.219.725,00), provienen de transferencias recibidas del sector público, Un Mil Trescientos Noventa y Dos Millones Setecientos Once Mil Setecientos Cuarenta Bolívares (Bs. 1.392.711.740,00), de recursos del Fondo de Desarrollo Nacional (Fonden), y Treinta y Cuatro Millones Doscientos Cincuenta y Cuatro Mil Doscientos Diecinueve Bolívares (Bs. 34.254.219,00), del Servicio de Administración Financiera de los Créditos Adicionales (SAFCA).

Nuestra gestión está orientada a la ejecución de los proyectos, así como también a la correcta utilización de los recursos y características de la organización, apoyados en el talento humano, para fortalecer la infraestructura de los aeropuertos del país y mejorar la interconectividad de un gran número de poblaciones, en especial las ubicadas en las regiones del eje norte llanero y de la zona sur con la región norte costera; además de convertir a los aeropuertos en ejes de desarrollo económico y social.

Conformación:


César Enrique Suárez Méndez
Gerente General de Administración y Finanzas



INFORMACIÓN MENSUAL DE INGRESOS

(En Bolívares Fuertes)

1. DENOMINACIÓN DEL ENTE: **BOLIVARIANA DE AEROPUERTOS**

2. ORGANISMO EMISOR DE LOS RECURSOS: **MINISTERIO DEL PODER POPULAR PARA EL TRANSPORTE ACUÁTICO Y AÉREO**

3. PRESUPUESTO: **2013**


4. FUENTE DE FINANCIAMIENTO: **INGRESOS ORDINARIOS**

FECHA


31	12	13
----	----	----

5. MESES	6. MONTO			
	DEVENGADO	RECURSOS PROPIOS	TRANSFERENCIAS	OTROS INGRESOS
ENERO		19.359.104		19.359.104
FEBRERO		39.690.726		39.690.726
MARZO		33.182.303		33.182.303
ABRIL		26.501.091		26.501.091
MAYO		37.962.826		37.962.826
JUNIO		58.236.851		58.236.851
JULIO		17.400.818	830.989.744	848.390.562
AGOSTO		31.684.790		31.684.790
SEPTIEMBRE		57.430.498		57.430.498
OCTUBRE		51.613.235	75.000.000	126.613.235
NOVIEMBRE		72.520.824	82.219.725	154.740.549
DICIEMBRE		113.875.227	595.000.000	708.875.227
7. TOTAL		559.458.295	1.563.209.489	2.122.667.784

7. FIRMAS AUTORIZADAS:




MAXIMA AUTORIDAD DE EJECUCIÓN
de la Corporación
Ministerio del Poder Popular Para el Transporte Acuático y Aéreo




PRESIDENCIA

JEFE DE LA UNIDAD ADMINISTRATIVA



BAEN
de la Corporación
Ministerio del Poder Popular Para el Transporte Acuático y Aéreo



BAEN
de la Corporación
Ministerio del Poder Popular Para el Transporte Acuático y Aéreo

FECMA

1. DENOMINACIÓN DEL ENTE: BOLIVARIANA DE AEROPUERTOS, S.A (BAER)
2. ORGANISMO EMISOR DE LOS RECURSOS: MINISTERIO DEL PODER POPULAR PARA EL TRANSPORTE ACUÁTICO Y AEREO
3. PRESUPUESTO: 2013

	5. MONTO				
	DEVENGADO	RECAUDADO			TOTAL
		RECURSOS PROPIOS	TRANSFERENCIAS	OTROS INGRESOS	
4. FUENTES DE FINANCIAMIENTO					
INGRESOS ORDINARIOS		553.463.916			553.463.916
INGRESOS AJENOS A LA OPERACIÓN		4.107.001			4.107.001
TRANSFERENCIAS Y DONACIONES			1.563.209.469		1.563.209.469
DISMINUCIÓN DE OTROS ACTIVOS FINANCIEROS		1.887.378			1.887.378
6. TOTAL		559.458.295	1.563.209.469	0	2.122.667.764

7. FIRMAS AUTORIZADAS

MAXIMA AUTORIDAD DELEGADA

JEFE DE LA UNIDAD ADMINISTRATIVA

BAER
INCORPORATED
A DIVISION OF

Ministerio del Poder Popular Para el
Trabajo Científico y Adm.

PRESIDENCIA

DAER

EJECUCION FINANCIERA MENSUAL DEL PRESUPUESTO DE GASTOS (En Bolívares Fuertes)												
FECHA												
(1) CODIGO DEL ENTE: A1333												
DENOMINACION: BOLIVARIANA DE AEROPUERTOS, S.A. (BAER)												
ORGANO DE ADSCRIPCION: 55 MINISTERIO DEL PODER POPULAR PARA TRANSPORTE ACUATICO Y AEREO												
UNIDAD EJECUTORA O RESPONSABLE:												
MES: ENERO												
(2)	PARTIDA	DENOMINACIÓN (3)	PRESUPUESTO ANUAL (4)	PROGRAMADO (5)	(6) EJECUTADO			% COMPROMETIDO (7)	% CAUSADO (8)	% PAGADO (9)	(10) DISPONIBILIDAD PRESUPUESTARIA	
					COMPROMISO	CAUSADO	PAGADO				MES ANTERIOR	A LA FECHA
4.01		Gastos de Personal	151.616.740	12.634.728	6.139.049	3.879.332	3.395.714	4,05%	2,55%	2,24%		145.477.691
4.02		Materiales, Suministros y Mercancías	14.713.218	1.226.102	157.079	134.373	109.751	1,07%	0,91%	0,75%		14.556.139
4.03		Servicios no Personales	81.211.267	6.767.606	4.179.292	1.525.810	1.467.789	5,15%	1,86%	1,81%		77.031.975
4.04		Activos Relatos	10.397.577	866.465	0	0	0	0,00%	0,00%	0,00%		10.397.577
4.05		Activos financieros	144.608	12.051	0	0	0	0,00%	0,00%	0,00%		144.608
4.07		Transferencias y donaciones	5.196	433	0	0	0	0,00%	0,00%	0,00%		5.196
4.08		Otros gastos	62.648.851	5.220.738	591.887	591.649	542.862	0,94%	0,94%	0,87%		62.066.364
4.11		Disminución de Pasivos	0	0	0	0	0					0
(11)		TOTALES	320.737.467	26.728.121	11.067.307	6.131.163	5.516.137	3,45%	1,91%	1,72%		309.670.160



EJECUCION FINANCIERA MENSUAL DEL PRESUPUESTO DE GASTOS (En Bolívaes Fuertes)												
FECHA												
(1) CODIGO DEL ENTE: A1533 DENOMINACION: BOLIVARIANA DE AEROPUERTOS, S.A. (BAER) ORGANO DE ADRIPCION: \$5 MINISTERIO DEL PODER POPULAR PARA TRANSPORTE ACUATICO Y AEREO UNIDAD EJECUTORA O RESPONSABLE: MES: FEBRERO												
(2)	PARTIDA	DENOMINACION (3)	PRESUPUESTO ANUAL (4)	PROGRAMADO (5)	(6) EJECUTADO			% COMPROMETIDO (7)	% CAUSADO (8)	% PAGADO (9)	(10) DISPONIBILIDAD PRESUPUESTARIA	
					COMPROMISO	CAUSADO	PAGADO				MES ANTERIOR	A LA FECHA
4.01		Gastos de Personal	151.616.740	25.269.457	15.347.522	9.698.329	8.469.285	10,12%	6,40%	5,60%	145.477.691	136.269.118
4.02		Materiales, Suministros y Mercancías	14.713.216	2.452.203	282.742	241.871	197.552	1,92%	1,64%	1,34%	14.556.139	14.430.476
4.03		Servicios no Personales	81.183.173	13.530.529	7.522.726	2.746.457	2.642.021	9,27%	3,38%	3,25%	77.003.881	73.680.447
4.04		Activos Retales	10.397.577	1.732.930	19.917	2.542	2.642	0,19%	0,03%	0,03%	10.397.577	10.377.660
4.05		Activos financieros	144.608	24.101	0	0	0				144.608	144.608
4.07		Transferencias y donaciones	5.196	666	4.618	4.616	4.397	88,88%	88,88%	84,62%	5.196	578
4.08		Otros gastos	62.648.851	10.441.475	1.055.397	1.054.967	977.188	1,70%	1,70%	1,56%	62.056.964	61.583.454
4.11		Disminución de Pasivos	28.094	28.094	28.094	28.094	28.094	100,00%	100,00%	100,00%	28.094	0
TOTALES			326.737.457	53.479.655	24.271.116	13.786.980	12.341.179	7,57%	4,30%	3,85%	309.000.190	296.466.341



EJECUCION FINANCIERA MENSUAL DEL PRESUPUESTO DE GASTOS (En Bolívares Fuertes)											
CÓDIGO DEL ENTE: A1533 DENOMINACION: BOLIVARIANA DE AEROPUERTOS, S.A. (BAER) ORGANO DE ADSCRIPCION: 55 MINISTERIO DEL PODER POPULAR PARA TRANSPORTE ACUATICO Y AEREO UNIDAD EJECUTORA O RESPONSABLE: MES: MARZO											
(1)	PARTIDA	(2)	DENOMINACIÓN (3)	PRESUPUESTO ANUAL (4)	PROGRAMADO (5)	(6) EJECUTADO			% PAGADO (8)	DISPONIBILIDAD PRESUPUESTARIA (10)	A LA FECHA
						COMPROMISO	CAUSADO	PAGADO			
4.01			Gastos de Personal	151.616.740	37.904.185	61.390.498	38.793.317	33.957.140	22,40%	136.269.118	90.226.252
4.02			Materiales, Suministros y Mercancías	14.713.218	3.078.305	1.570.791	1.343.726	1.097.509	7,46%	14.430.476	13.142.427
4.03			Servicios no Personales	81.055.190	20.263.798	41.792.922	15.258.097	14.677.894	18,82%	73.660.447	39.262.268
4.04			Activos Relatos	10.397.577	2.599.394	110.648	14.680	14.680	0,14%	10.377.660	10.286.929
4.05			Activos financieros	144.608	36.152	0	0	0		144.608	144.608
4.07			Transferencias y donaciones	5.196	1.299	25.657	25.657	24.428	483,76%	578	-20.461
4.08			Otros gastos	62.648.851	15.662.213	5.918.873	5.916.485	5.428.822	9,44%	61.583.454	56.729.976
4.11			Disminución de Pasivos	156.077	156.077	156.077	156.077	156.077	100,00%	0	0
(11)			TOTALES	320.737.467	80.301.422	110.965.456	61.508.041	55.356.550	17,26%	296.466.341	209.972.001



EJECUCION FINANCIERA MENSUAL DEL PRESUPUESTO DE GASTOS (En Bolívars Fuertes)												
CÓDIGO DEL ENTE: A1533 DENOMINACIÓN: BOLIVARIANA DE AEROPUERTOS, S.A. (BAER) ÓRGANO DE ADSCRIPCIÓN: 55 MINISTERIO DEL PODER POPULAR PARA TRANSPORTE ACUÁTICO Y AEREO UNIDAD EJECUTORA O RESPONSABLE: MES: ABRIL												
(2)	PARTIDA	DENOMINACIÓN (3)	PRESUPUESTO ANUAL (4)	PROGRAMADO (5)	(6) EJECUTADO			% COMPROMETIDO (7)	% CAUSADO (8)	% PAGADO (9)	(10) DISPONIBILIDAD PRESUPUESTARIA	
					COMPROMISO	CAUSADO	PAGADO				MES ANTERIOR	A LA FECHA
4.01		Gastos de Personal	151.616.740	50.538.913	96.329.132	94.659.141	81.540.020	63,53%	62,43%	53,78%	90.226.252	55.287.608
4.02		Materiales, Suministros y Mercancías	14.713.218	4.904.406	5.500.090	5.065.347	4.420.112	37,38%	34,43%	30,04%	13.142.427	9.213.128
4.03		Servicios no Personales	81.211.267	27.070.422	42.474.818	27.345.063	24.219.524	52,30%	33,67%	29,02%	39.262.268	38.736.449
4.04		Activos Reliats	10.397.577	3.465.809	4.028.627	3.552.551	2.372.441	38,75%	34,17%	22,02%	10.286.529	6.368.950
4.05		Activos financieros	144.608	36.152	0	0	0				144.608	144.608
4.07		Transferencias y donaciones	5.196	1.732	29.380	29.380	29.073	565,43%	565,43%	559,53%	-20.461	-24.184
4.08		Otros gastos	62.648.851	20.882.960	20.700.779	20.700.779	20.700.779	33,04%	33,04%	33,04%	56.729.978	41.848.073
4.11		Disminución de Pasivos	0	304.788	186.418	186.418	186.418	#DIV/0!	#DIV/0!	#DIV/0!	-	-186.418
TOTALES			320.737.457	107.205.223	169.249.244	161.538.678	133.468.365	52,77%	47,25%	41,51%	209.772.003	151.488.214



EJECUCION FINANCIERA MENSUAL DEL PRESUPUESTO DE GASTOS (En Bolívars Fuertes)												
CODIGO DEL EMTE: A1533												
DENOMINACION: BOLIVARIANA DE AEROPUERTOS, S.A. (BAER)												
ORGANO DE ADSCRIPCION: 55 MINISTERIO DEL PODER POPULAR PARA TRANSPORTE ACUATICO Y AEREO												
UNIDAD EJECUTORA O RESPONSABLE:												
MES: MAYO												
FECHA												
(2)	PARTIDA	DENOMINACIÓN (3)	PRESUPUESTO ANUAL (4)	PROGRAMADO (5)	(6) EJECUTADO			% COMPROMETIDO (7)	% CAUSADO (8)	% PAGADO (9)	(10) DISPONIBILIDAD PRESUPUESTARIA	
					COMPROMISO	CAUSADO	PAGADO				MES ANTERIOR	A LA FECHA
4.01		Gastos de Personal	151.616.740	63.173.642	109.173.017	107.280.360	92.412.023	72,01%	70,76%	60,95%	55.287.608	42.443.723
4.02		Materiales, Suministros y Mercancías	14.713.218	6.130.508	6.233.435	5.740.727	5.009.460	42,37%	39,02%	34,05%	9.213.128	8.479.783
4.03		Servicios no Personales	81.211.267	33.838.028	48.138.127	30.991.071	27.448.793	59,28%	38,16%	33,80%	38.736.449	33.073.140
4.04		Activos Reales	10.387.577	4.332.324	4.965.778	4.026.225	2.688.766	43,91%	38,72%	25,86%	6.368.950	5.831.799
4.05		Activos financieros	144.608	60.253	0	0	0				144.608	144.608
4.07		Transferencias y donaciones	5.195	2.165	33.297	33.297	32.949	640,82%	640,82%	634,13%	-24.184	-28.101
4.08		Otros gastos	62.648.851	26.103.688	23.460.862	23.460.862	23.460.862	37,45%	37,45%	37,45%	41.948.073	39.187.969
4.11		Disminución de Pasivos	0	304.788	211.273	211.273	211.273	#DIV/0!	#DIV/0!	#DIV/0!	-186.418	-211.273
TOTALES			320.737.457	133.948.395	191.816.809	171.743.835	151.284.147	59,80%	53,55%	47,16%	151.488.214	126.321.248



EJECUCION FINANCIERA MENSUAL DEL PRESUPUESTO DE GASTOS (En Bolívars Fuertes)												
CODIGO DEL ENTE: A1533 DENOMINACION: BOLIVARIANA DE AEROPUERTOS, S.A. (BAER) ORGANO DE ADSCRIPCION: 05 MINISTERIO DEL PODER POPULAR PARA TRANSPORTE ACUATICO Y AEREO UNIDAD EJECUTORA O RESPONSABLE: MES: JUNIO												
(2)	PARTIDA	DENOMINACION (3)	PRESUPUESTO ANUAL (4)	PROGRAMADO (5)	(6) EJECUTADO			% COMPROMETIDO (7)	% CAUSADO (8)	% PAGADO (9)	(10) DISPONIBILIDAD PRESUPUESTARIA	
					COMPROMISO	CAUSADO	PAGADO				MES ANTERIOR	A LA FECHA
4.01		Gastos de Personal	151.282.577	75.641.289	128.438.843	126.212.188	108.720.027	84,90%	83,43%	71,87%	42.443.723	22.843.734
4.02		Materiales, Suministros y Mercancías	14.997.079	7.498.540	7.333.453	6.753.796	5.893.482	48,90%	45,03%	39,30%	8.479.783	7.663.626
4.03		Servicios no Personales	80.716.517	40.357.759	58.633.091	36.460.084	32.292.698	70,16%	45,17%	40,01%	33.073.140	24.082.426
4.04		Activos Reales	10.597.327	5.298.664	5.371.503	4.736.736	3.163.264	50,69%	44,70%	29,85%	5.831.799	5.225.824
4.05		Activos financieros	144.603	72.302	0	0	0	0			144.603	144.603
4.07		Transferencias y donaciones	41.520	20.760	39.173	39.173	38.764	94,35%	94,35%	93,36%	-28.101	2.347
4.08		Otros gastos	62.654.046	31.327.023	27.601.038	27.601.038	27.601.038	44,05%	44,05%	44,05%	39.187.969	35.053.008
4.11		Disminucion de Pasivos	304.788	152.394	248.557	248.557	248.557	81,55%	81,55%	81,55%	-211.273	56.231
(11)		TOTALES	330.737.457	160.368.729	225.665.658	202.051.571	177.957.820	70,36%	63,00%	55,48%	128.921.548	96.071.799



EJECUCION FINANCIERA MENSUAL DEL PRESUPUESTO DE GASTOS (En Bolívars Fuertes)												
CÓDIGO DEL ENTE: A1533 DENOMINACIÓN: BOLIVARIANA DE AEROPUERTOS, S.A. (BAER) ORGANO DE ADSCRIPCION: 55 MINISTERIO DEL PODER POPULAR PARA TRANSPORTE ACUATICO Y AEREO UNIDAD EJECUTORA O RESPONSABLE: MES: JULIO												
(2)	PARTIDA	DENOMINACIÓN (3)	PRESUPUESTO ANUAL (4)	PROGRAMADO (5)	(6) EJECUTADO			% COMPROMETIDO (7)	% CAUSADO (8)	% PAGADO (9)	(10) DISPONIBILIDAD PRESUPUESTARIA	
					COMPROMISO	CAUSADO	PAGADO				MES ANTERIOR	A LA FECHA
4.01		Gastos de Personal	275.101.216	160.475.709	136.192.203	132.193.710	122.305.479	49,51%	48,05%	44,45%	22.843.734	138.909.013
4.02		Materiales, Suministros y Mercancías	21.647.047	12.627.444	8.690.372	7.610.704	7.162.771	40,15%	35,16%	33,09%	7.663.626	12.966.675
4.03		Servicios no Personales	213.038.710	124.272.581	63.241.063	43.886.354	38.014.829	29,69%	20,60%	17,84%	24.082.426	149.797.847
4.04		Activos Relais	749.028.124	436.933.072	529.549.253	337.614.286	215.156.559	70,70%	45,07%	28,72%	5.225.824	219.478.871
4.05		Activos financieros	0	0	0	0	0	0	0	0	144.603	0
4.07		Transferencias y donaciones	463.273	270.243	43.679	43.679	43.269	9,43%	9,43%	9,34%	2.347	419.594
4.08		Otros gastos	14.731.395	8.593.314	14.730.896	14.730.896	14.730.896	100,00%	100,00%	100,00%	35.053.008	499
4.11		Diminución de Pasivos	914.383	533.378	287.135	287.135	287.135	31,40%	31,40%	31,40%	56.231	627.228
TOTALES			1.274.924.126	743.705.741	762.734.601	536.366.764	397.700.948	59,04%	42,07%	31,19%	95.071.799	627.189.527



EJECUCION FINANCIERA MENSUAL DEL PRESUPUESTO DE GASTOS (En Bolivares Fuertes)												
CODIGO DEL ENTE: A1533 DENOMINACION: BOLIVARIANA DE AEROPUERTOS, S.A. (BAER) ORGANO DE ADSCRIPCION: \$5 MINISTERIO DEL PODER POPULAR PARA TRANSPORTE ACUATICO Y AEREO UNIDAD EJECUTORA O RESPONSABLE: MES: AGOSTO												
(2)	PARTIDA	DENOMINACION (3)	PRESUPUESTO ANUAL (4)	PROGRAMADO (5)	(6) EJECUTADO			% COMPROMETIDO (7)	% CAUSADO (8)	% PAGADO (9)	(10) DISPONIBILIDAD PRESUPUESTARIA	
					COMPROMISO	CAUSADO	PAGADO				MES ANTERIOR	A LA FECHA
4.01		Gastos de Personal	275.101.216	183.400.811	134.054.544	134.043.922	131.817.217	48,74%	48,73%	47,92%	138.909.013	141.006.672
4.02		Materiales, Suministros y Mercancías	21.647.047	14.431.365	8.725.764	8.661.164	8.626.009	40,31%	40,01%	39,85%	12.956.675	12.921.283
4.03		Servicios no Personales	213.038.710	142.025.807	105.339.519	87.360.318	78.524.630	49,45%	41,01%	36,86%	149.797.647	107.669.191
4.04		Activos Relates	749.028.124	499.352.083	490.792.576	288.306.996	200.797.519	65,52%	38,49%	26,81%	219.478.871	258.235.546
4.05		Activos financieros	0	0	0	0	0	0	0	0	0	0
4.07		Transferencias y donaciones	463.273	308.849	12.140	12.140	12.140	2,62%	2,62%	2,62%	419.594	451.133
4.08		Otros gastos	14.731.395	9.820.930	110.500	110.500	110.500	0,75%	0,75%	0,75%	499	14.620.865
4.11		Disminución de Pasivos	914.363	609.575	0	0	0	0,00%	0,00%	0,00%	627.228	914.363
TOTALES			1.274.924.126	849.949.419	739.075.043	518.498.040	419.888.015	57,97%	40,67%	32,93%	522.189.527	538.949.085



EJECUCION FINANCIERA MENSUAL DEL PRESUPUESTO DE GASTOS (En Bolívares Fuertes)												
CODIGO DEL ENTE: A1133 DENOMINACIÓN: BOLIVARIANA DE AEROPUERTOS, S.A. (BAER) ORGANO DE ADSCRIPCION: 55 MINISTERIO DEL PODER POPULAR PARA TRANSPORTE ACUATICO Y AEREO UNIDAD EJECUTORA O RESPONSABLE: MES: SEPTIEMBRE												
FECHA												
(2)	PARTIDA	DENOMINACIÓN (3)	PRESUPUESTO ANUAL (4)	PROGRAMADO (5)	(6) EJECUTADO			% COMPROMETIDO (7)	% CAUSADO (8)	% PAGADO (9)	(10) DISPONIBILIDAD PRESUPUESTARIA	
					COMPROMISO	CAUSADO	PAGADO				MES ANTERIOR	A LA FECHA
4.01		Gastos de Personal	295.101.216	221.325.912	201.805.045	195.457.328	182.807.942	66.39%	66.23%	61.95%	141.006.672	93.296.171
4.02		Materiales, Suministros y Mercancías	21.647.047	16.235.265	13.039.220	11.822.076	10.876.472	60.24%	54.61%	50.24%	12.921.283	8.607.827
4.03		Servicios no Personales	213.038.710	159.779.033	126.420.931	87.382.151	70.185.054	59.34%	41.02%	32.94%	107.699.191	86.617.779
4.04		Activos Relaes	749.028.124	561.771.093	492.246.152	288.666.470	200.597.763	65.72%	38.54%	26.76%	258.235.548	256.781.972
4.05		Activos financieros	0									0
4.07		Transferencias y donaciones	403.273	347.455	54.065	54.065	53.590	11.67%	11.67%	11.57%	451.133	409.208
4.08		Otros gastos	16.838.436	14.128.827	12.682.029	12.682.029	8.093.436	67.32%	67.32%	42.96%	14.620.895	6.156.407
4.11		Disminución de Pasivos	914.363	685.772	405.457	405.457	405.457	44.34%	44.34%	44.34%	914.363	508.906
(11)		TOTALES	1.299.031.169	974.273.377	846.652.899	596.468.576	473.018.706	65.19%	45.92%	35.41%	535.849.086	402.378.270



EJECUCION FINANCIERA MENSUAL DEL PRESUPUESTO DE GASTOS (En Bolívares Fuertes)												
CODIGO DEL ENTE: A1533 DENOMINACION: BOLIVARIANA DE AEROPUERTOS, S.A. (BAER) ORGANO DE ADSCRIPCION: 66 MINISTERIO DEL PODER POPULAR PARA TRANSPORTE ACUATICO Y AEREO UNIDAD EJECUTORA O RESPONSABLE: MES: OCTUBRE												
FECHA												
(2)	PARTIDA	DENOMINACIÓN (3)	PRESUPUESTO ANUAL (4)	PROGRAMADO (5)	(6) EJECUTADO			% COMPROMETIDO (7)	% CAUSADO (8)	% PAGADO (9)	(10) DISPONIBILIDAD PRESUPUESTARIA	
					COMPROMISO	CAUSADO	PAGADO				MES ANTERIOR	A LA FECHA
(11)												
4.01		Gastos de Personal	319 072 681	265 893 901	230 193 225	225 608 999	209 675 302	72.14%	70.71%	65.76%	93 296 171	86 879 456
4.02		Materiales, Suministros y Mercancías	22 899 047	19 082 539	16 063 265	14 756 927	13 251 629	70.15%	64.44%	57.87%	8 607 827	6 835 762
4.03		Servicios no Personales	219 789 567	183 157 973	133 962 612	104 586 305	94 156 800	60.81%	47.58%	42.84%	86 617 779	86 126 955
4.04		Activos Reales	798 793 267	665 661 056	442 417 582	264 042 663	227 220 570	55.39%	33.06%	28.45%	256 781 972	356 375 685
4.05		Activos financieros	0	0	12 140	0	0	0			-	-12 140
4.07		Transferencias y donaciones	463 273	366 061	158 372	60 012	60 012	34.19%	12.95%	12.95%	409 208	304 901
4.08		Otros gastos	19 898 976	15 748 147	14 024 908	14 024 908	8 520 185	74.21%	74.21%	45.08%	6 156 407	4 874 068
4.11		Disminución de Pasivos	914 363	761 969	540 887	540 887	518 442	59.15%	59.15%	96.70%	508 906	373 476
(11)		TOTALES	1 360 831 174	1 150 692 645	837 072 991	623 620 701	563 602 840	60.62%	45.16%	40.09%	452 376 290	543 758 183



EJECUCION FINANCIERA MENSUAL DEL PRESUPUESTO DE GASTOS (En Bolivares Fuertes)												
CODIGO DEL ENTE: A1533 DENOMINACION: BOLIVARIANA DE AEROPUERTOS, S.A. (BAER) ORGANO DE ADSCRIPCION: 55 MINISTERIO DEL PODER POPULAR PARA TRANSPORTE ACUATICO Y AEREO UNIDAD EJECUTORA O RESPONSABLE: MES: NOVIEMBRE												
(2)	PARTIDA	DENOMINACIÓN (3)	PRESUPUESTO ANUAL (4)	PROGRAMADO (5)	(6) EJECUTADO			% COMPROMETIDO (7)	% CAUSADO (8)	% PAGADO (9)	(10) DISPONIBILIDAD PRESUPUESTARIA	
					COMPROMISO	CAUSADO	PAGADO				MES ANTERIOR	A LA FECHA
4.01		Gastos de Personal	381.224.068	349.455.396	324.314.126	322.098.973	296.368.791	85,07%	84,49%	78,27%	88.879.456	56.909.942
4.02		Materiales, Suministros y Mercancias	22.899.047	20.990.793	19.692.362	18.152.433	17.264.629	86,00%	79,27%	75,39%	6.835.782	3.205.685
4.03		Servicios no Personales	269.437.911	246.984.752	197.682.377	158.807.708	144.318.178	73,37%	59,94%	53,56%	86.126.955	71.756.534
4.04		Activos Relaes	1.344.144.923	1.232.132.846	1.091.116.653	590.537.037	480.137.193	81,16%	43,93%	35,72%	356.375.685	253.028.270
4.05		Activos financieros	0								-12.140	0
4.07		Transferencias y donaciones	531.611	487.310	88.174	88.174	65.958	16,59%	16,59%	12,41%	304.901	443.437
4.08		Otros gastos	18.898.976	17.324.061	17.846.710	17.846.710	11.598.487	94,43%	94,43%	61,37%	4.874.068	1.052.266
4.11		Disminución de Pasivos	914.363	838.166	540.887	540.887	520.662	59,15%	59,15%	56,94%	373.476	373.476
(11)		TOTALES	2.038.050.899	1.868.213.324	1.651.281.289	1.108.071.922	952.273.898	81,02%	54,37%	46,72%	643.758.183	386.768.610

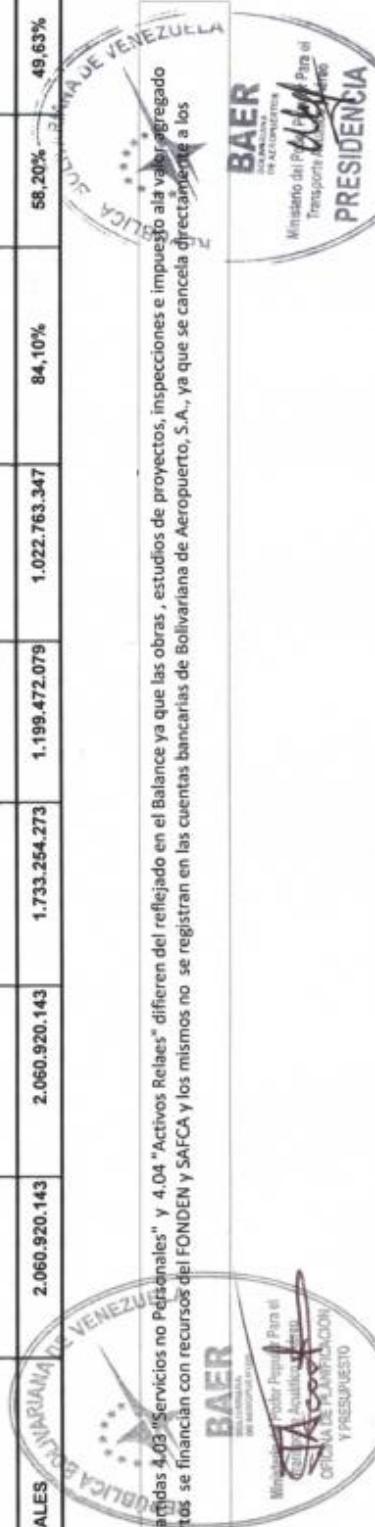


EJECUCION FINANCIERA MENSUAL DEL PRESUPUESTO DE GASTOS (En Bolívares Fuertes)									
CÓDIGO DEL ENTE: A1533 DENOMINACIÓN: BOLIVARIANA DE AEROPUERTOS, S.A. (BAER) ORGANO DE ASCRIPCION: 66 MINISTERIO DEL PODER POPULAR PARA TRANSPORTE ACUATICO Y AEREO UNIDAD EJECUTORA O RESPONSABLE: MES: DICIEMBRE									
(2)	PARTIDA	DENOMINACIÓN (3)	PRESUPUESTO ANUAL (4)	PROGRAMADO (5)	(6) EJECUTADO			% PAGADO (9)	DISPONIBILIDAD PRESUPUESTARIA (10)
					COMPROMISO	CAUSADO	PAGADO		
4.01		Gastos de Personal	381.224.068	381.224.068	368.445.628	372.548.906	328.546.622	86,19%	56.909.942
4.02		Materiales, Suministros y Mercancías	32.085.165	32.085.165	27.949.849	25.635.449	25.214.947	78,59%	3.206.685
4.03		Servicios no Personales	263.437.031	263.437.031	211.020.506	174.817.629	158.876.764	60,31%	71.755.534
4.04		Activos Reales	1.347.929.423	1.347.929.423	1.087.107.038	587.738.843	485.760.454	36,04%	253.028.270
4.05		Activos financieros	0	0	0	0	0	0	0
4.07		Transferencias y donaciones	16.431.117	16.431.117	16.431.117	16.431.117	12.069.525	73,45%	443.437
4.08		Otros gastos	18.898.976	18.898.976	11.674.572	11.674.572	11.674.572	61,77%	1.052.298
4.11		Disminución de Pasivos	914.363	914.363	625.563	625.563	620.443	68,42%	373.476
(11)		TOTALES	2.060.920.143	2.060.920.143	1.733.254.273	1.199.472.079	1.022.763.347	58,20%	388.769.610
								49,63%	327.665.870



(1)		CODIGO DEL ENTE: A1533		FECHA						
		DENOMINACIÓN: BOLIVARIANA DE AEROPUERTOS (BAER)								
		ÓRGANO DE ADSCRIPCIÓN: MINISTERIO DEL PODER POPULAR PARA TRANSPORTE ACUÁTICO Y AÉREO								
		EJECUCION FINANCIERA CONSOLIDADO								
		(En Bolívares Fuertes)								
(2)	PARTIDA	DENOMINACIÓN (3)	PRESUPUESTO ANUAL (4)	PROGRAMADO	(6) EJECUTADO			% COMPROMETIDO (7)	% CAUSADO (8)	% PAGADO (9)
					COMPROMISO	CAUSADO	PAGADO			
4.01		Gastos de Personal	381.224.068	381.224.068	368.445.628	372.548.906	328.546.622	96,65%	97,72%	86,18%
4.02		Materiales, Suministros y Mercancías	32.085.165	32.085.165	27.949.849	25.635.449	25.214.947	87,11%	79,90%	78,59%
4.03		Servicios no Personales	263.437.031	263.437.031	211.020.506	174.817.629	158.876.784	80,10%	66,36%	60,31%
4.04		Activos Relaes	1.347.929.423	1.347.929.423	1.097.107.038	597.738.843	485.760.454	81,39%	44,34%	36,04%
4.05		Activos financieros	0	0	0	0	0	0,00%	0,00%	0,00%
4.07		Transferencias y donaciones	16.431.117	16.431.117	16.431.117	16.431.117	12.069.525	100,00%	100,00%	73,46%
4.08		Otros gastos	18.898.976	18.898.976	11.674.572	11.674.572	11.674.572	61,77%	61,77%	61,77%
4.11		Disminución de Pasivos	914.363	914.363	625.563	625.563	620.443	68,42%	68,42%	67,86%
TOTALES			2.060.920.143	2.060.920.143	1.733.254.273	1.199.472.079	1.022.763.347	84,10%	58,20%	49,63%

Nota: Los montos de las Partidas 4.03 "Servicios no Personales" y 4.04 "Activos Relaes" difieren del reflejado en el Balance ya que las obras, estudios de proyectos, inspecciones e impuestos al valor agregado realizadas en los aeropuertos se financian con recursos del FONDEN y SAFCA y los mismos no se registran en las cuentas bancarias de Bolivariana de Aeropuerto, S.A., ya que se cancela directamente a los contatistas.



(1)		CODIGO DEL ENTE: A1533		FECHA					
		DENOMINACIÓN: BOLIVARIANA DE AEROPUERTOS (BAER)							
		ÓRGANO DE ADSCRIPCIÓN: MINISTERIO DEL PODER POPULAR PARA TRANSPORTE ACUÁTICO Y AÉREO							
		PROYECTO O ACCIÓN CENTRALIZADA: MEJORAR Y ACONDICIONAR LA INFRAESTRUCTURA DE LSO AEROPUERTOS ADMINISTRADOS POR BOLIVARIANA DE AEROPUERTOS (BAER).							
		UNIDAD EJECUTORA O RESPONSABLE: GERENCIA GENERAL DE INFRAESTRUCTURA E INGENIERÍA							
EJECUCION FINANCIERA DE LOS PROYECTOS DEL ENTE (En Bolívares Fuertes)									
(2)	PARTIDA	DENOMINACIÓN (3)	PRESUPUESTO ANUAL (4)	PROGRAMADO (5)	(6) EJECUTADO		% COMPROMETIDO (7)	% CAUSADO (8)	% PAGADO (9)
					COMPROMISO	CAUSADO			
		SERVICIOS NO PERSONALES	105.102.967	105.102.967	94.214.073	63.104.312	51.339.022	60,04%	48,85%
		ACTIVOS REALES	1.057.030.805	1.057.030.805	1.056.791.481	571.007.665	472.963.581	99,98%	44,74%
		TOTALES	1.162.133.772	1.162.133.772	1.151.005.554	634.111.977	524.302.603	99,04%	45,12%



<p>(1) CODIGO DEL ENTE: A1533</p> <p>DENOMINACIÓN: BOLIVARIANA DE AEROPUERTOS (BAER)</p> <p>ÓRGANO DE ADSCRIPCIÓN: MINISTERIO DEL PODER POPULAR PARA TRANSPORTE ACUÁTICO Y AÉREO</p> <p>FECHA</p> <p>PROYECTO O ACCIÓN CENTRALIZADA: EJECUTAR ESTUDIOS Y PROYECTOS REQUERIDOS PARA LA CONSTRUCCIÓN DEL AEROPUERTO INTERNACIONAL DE BARRANCAS</p> <p>EJECUCION FINANCIERA DE LOS PROYECTOS DEL ENTE</p> <p>(En Bolívares Fuertes)</p>									
(2) PARTIDA	(3) DENOMINACIÓN	(4) PRESUPUESTO ANUAL	(5) PROGRAMADO	(6) EJECUTADO			(7) % COMPROMETIDO	(8) % CAUSADO	(9) % PAGADO
				COMPROMISO	CAUSADO	PAGADO			
	SERVICIOS NO PERSONALES	31.178.571	31.178.571	2.104.394			6,75%	0,00%	0,00%
	ACTIVOS REALES	259.821.429	259.821.429	24.200.530	12.100.265		9,31%	4,66%	0,00%
TOTALES		291.000.000	291.000.000	26.304.924	12.100.265	0	9,04%	4,16%	0,00%



<div>(1) CODIGO DEL ENTE: A1533</div> <div>DENOMINACIÓN: BOLIVARIANA DE AEROPUERTOS (BAER)</div> <div>ÓRGANO DE ADSCRIPCIÓN: MINISTERIO DEL PODER POPULAR PARA TRANSPORTE ACUÁTICO Y AÉREO</div> <div>PROYECTO O ACCIÓN CENTRALIZADA: MEJORAR Y ACONDICIONAR LA INFRAESTRUCTURA DE OTROS AEROPUERTOS VENEZOLANOS</div> <div>FECHA</div>									
EJECUCION FINANCIERA DE LOS PROYECTOS DEL ENTE (En Bolívares Fuertes)									
(2) PARTIDA	(3) DENOMINACIÓN	(4) PRESUPUESTO ANUAL	(5) PROGRAMADO	(6) EJECUTADO			(7) % COMPROMETIDO	(8) % CAUSADO	(9) % PAGADO
				COMPROMISO	CAUSADO	PAGADO			
	SERVICIOS NO PERSONALES	3.670.073	3.670.073	204.347	204.347	204.347	5,57%	5,57%	5,57%
	ACTIVOS REALES	30.583.946	30.583.946	2.312.917	2.312.917	2.312.917	7,56%	7,56%	7,56%
TOTALES		34.254.019	34.254.019	2.517.264	2.517.264	2.517.264	7,35%	7,35%	7,35%



<p>(1) CODIGO DEL ENTE: A1533 DENOMINACIÓN: BOLIVARIANA DE AEROPUERTOS (BAER) ÓRGANO DE ADSCRIPCIÓN: MINISTERIO DEL PODER POPULAR PARA TRANSPORTE ACUÁTICO Y AÉREO PROYECTO O ACCIÓN CENTRALIZADA: DIRECCIÓN Y COORDINACIÓN DE LOS GASTOS DE LOS TRABAJADORES</p>									
<p style="text-align: center;">EJECUCION FINANCIERA DE LOS PROYECTOS DEL ENTE (En Bolívares Fuertes)</p>									
(2) PARTIDA	(3) DENOMINACIÓN	(4) PRESUPUESTO ANUAL	(5) PROGRAMADO	(6) EJECUTADO			(7) % COMPROMETIDO	(8) % CAUSADO	(9) % PAGADO
				COMPROMISO	CAUSADO	PAGADO			
	GASTOS DE PERSONAL	381.224.068	381.224.068	368.445.628	366.066.326	328.546.622	96,65%	96,02%	86,18%
	SERVICIOS NO PERSONALES	355.500	355.500	250.909	250.909	232.585	70,58%	70,58%	65,42%
	TOTALES	381.579.568	381.579.568	368.696.537	366.317.235	328.779.207	96,62%	96,00%	86,16%



(1) CODIGO DEL ENTE: A1533 DENOMINACIÓN: BOLIVARIANA DE AEROPUERTOS (BAER) ÓRGANO DE ADSCRIPCIÓN: MINISTERIO DEL PODER POPULAR PARA TRANSPORTE ACUÁTICO Y AÉREO PROYECTO O ACCIÓN CENTRALIZADA: GESTIÓN ADMINISTRATIVA FECHA									
EJECUCION FINANCIERA DE LOS PROYECTOS DEL ENTE (En Bolívares Fuertes)									
(2) PARTIDA	(3) DENOMINACIÓN	(4) PRESUPUESTO ANUAL	(5) PROGRAMADO	(6) EJECUTADO			(7) % COMPROMETIDO	(8) % CAUSADO	(9) % PAGADO
				COMPROMISO	CAUSADO	PAGADO			
	MATERIALES, SUMINISTROS Y MERCANCÍAS	27.966.259	27.966.259	27.949.849	27.493.883	25.214.947	99,94%	98,31%	90,16%
	SERVICIOS NO PERSONALES	114.648.332	114.648.332	114.497.692	111.508.970	107.333.415	99,87%	97,26%	93,62%
	ACTIVOS REALES	13.993.243	13.993.243	13.802.110	12.317.956	10.483.956	98,63%	88,03%	74,92%
	TRANSFERENCIAS Y DONACIONES	15.000.000	15.000.000	15.000.000	15.000.000	15.000.000	100,00%	100,00%	100,00%
	OTROS GASTOS	18.898.976	18.898.976	18.826.370	18.826.370	12.185.771	99,62%	99,62%	64,48%
	DISMINUCIÓN DE PASIVOS	914.363	914.363	625.563	625.563	620.443	68,42%	68,42%	67,86%
	TOTALES	191.421.173	191.421.173	190.076.021	185.147.019	170.218.089	99,30%	96,72%	88,92%



<p>(1) CODIGO DEL ENTE: A1533</p> <p>DENOMINACIÓN: BOLIVARIANA DE AEROPUERTOS (BAER)</p> <p>ÓRGANO DE ADSCRIPCIÓN: MINISTERIO DEL PODER POPULAR PARA TRANSPORTE ACUÁTICO Y AÉREO</p> <p>PROYECTO O ACCIÓN CENTRALIZADA: PREVISIÓN Y PROTECCIÓN SOCIAL</p> <p>FECHA</p>									
EJECUCION FINANCIERA DE LOS PROYECTOS DEL ENTE (En Bolívares Fuertes)									
(2) PARTIDA	(3) DENOMINACIÓN	(4) PRESUPUESTO ANUAL	(5) PROGRAMADO	(6) EJECUTADO			(7) % COMPROMETIDO	(8) % CAUSADO	(9) % PAGADO
				COMPROMISO	CAUSADO	PAGADO			
	TRANSFERENCIAS Y DONACIONES	531.611	531.611	79.007	79.007	79.007	14,86%	14,86%	14,86%
(10) TOTALES		531.611	531.611	79.007	79.007	79.007	14,86%	14,86%	14,86%



BOLIVARIANA DE AEROPUERTOS (BAER) S.A
ESTADO DE RESULTADOS
PARA LOS AÑOS TERMINADOS AL 31/12/2013 Y 31/12/2012
(EXPRESADO EN BOLÍVARES FUERTES)

	2013	2012	DIFERENCIAS
1. Ingresos Corrientes	641.678.014,55	465.754.405,16	175.923.609,39
a. Transferencias y Donaciones Corrientes			
- Del Sector Privado (Detallar Código y Denominación)			
- Del Sector Público	-	-	
De la República	82.219.725,00		82.219.725,00
De los Entes Descentralizados sin Fines Empresariales (*)			
Entes Descentralizados con Fines Empresariales Petroleros			
Del Poder Estatal			
Del Poder Municipal			
- Del Exterior			
De Instituciones sin Fines de Lucro			
De Gobiernos Extranjeros			
De Organismos Internacionales			
b. Ingresos por Actividades Propias			
- Venta Brutas de Bienes (Detallar)			
- Venta Brutas de Servicios (Detallar)	430.505.304,37	286.555.500,95	143.949.803,42
- Ingresos no Tributarios (Detallar Código y Denominación)			
c. Otros Ingresos Corrientes			
- Ingresos por Aportes y Contribuciones a la Seguridad Social			
- Ingresos de la Propiedad			
Intereses por Depósitos a la vista			
Intereses de Títulos y Valores			
Otros ingresos de la propiedad (Detallar)	115.877.052,07	78.561.466,57	37.315.585,50
- Otros Ingresos Diversos (Detallar Código y Denominación)	13.075.933,11	100.637.437,64	(87.561.504,53)
2. Gastos Corrientes			
a. Gastos de Consumo	538.343.458,82	362.738.253,77	175.605.205,05
- Gastos de Personal	372.548.906,29	257.325.823,93	115.223.082,36
- Materiales, Suministros y Mercancías	25.635.449,22	15.473.740,01	10.161.709,21
- Servicios no Personales	106.497.557,30	89.938.689,83	16.558.867,47
- Variación de Inventarios			
Inventario de Materia Prima			
Inventario de Productos Terminados			
Inventario de Productos en proceso			
Inventario de Mercancía			
Inventario de Materiales y Suministro			
Inventario de Semovientes			
Otros Gastos	33.661.546,01	27.737.135,15	5.924.410,86
Depreciación	11.281.860,31	11.563.278,89	(281.418,58)
Amortización	392.711,60	772.922,04	(380.210,44)
Intereses por Operaciones Financieras			
Pérdida por Cuentas Incobrables			
Pérdidas Ajenas a la Operación	21.986.974,10	13.987.077,36	7.999.896,74
Descuentos, Bonificaciones y Devoluciones	-	1.413.856,86	(1.413.856,86)
b. Otros Gastos Corrientes	16.431.116,90	86.707.459,37	(70.276.342,47)
- Transferencias y Donaciones	16.426.707,79	4.088.663,23	12.338.044,56
Transferencias Corrientes Internas al Sector Privado	1.426.707,79		1.426.707,79
Transferencias Corrientes Internas al Sector Público	15.000.000,00	82.607.439,22	(67.607.439,22)
Otras Transferencias Corrientes Diversas			
- Indemnizaciones y Sanciones Pecuniarias	4.409,11	11.356,92	(6.947,81)
3. Resultado del Ejercicio (3 = 1 - 2)	86.903.438,83	(11.428.443,13)	98.331.881,96

FORMA: 8

BOLIVARIANA DE AEROPUERTOS
BALANCE GENERAL
PARA LOS AÑOS TERMINADOS AL 31/12/2013 Y 31/12/2012
(EXPRESADO EN BOLÍVARES FUERTES)

	2013	2012	DIFERENCIAS
ACTIVO	1.048.491.636,76	811.594.600,91	236.897.035,85
ACTIVO CIRCULANTE	539.548.331,60	363.649.239,65	175.899.091,95
- Activo Disponible	160.406.953,07	50.352.361,10	110.054.591,97
Caja	2.066.703,23	2.029.015,22	37.688,01
Bancos Públicos	152.027.677,70	44.350.733,08	107.676.944,62
Bancos Privados	6.312.572,14	3.972.612,80	2.339.959,34
Bancos del Exterior			
Inversiones Temporales			
- Activo Exigible	379.141.378,53	313.296.878,55	65.844.499,98
Cuentas Comerciales por Cobrar a Corto plazo	70.478.034,90	28.740.295,67	41.737.739,23
Menos Previsión para Cuentas Incobrables			
Cuentas a Cobrar - Comerciales Netas			
Otras Cuentas por Cobrar a Corto Plazo	223.432.352,23	217.341.609,23	6.090.743,00
Efectos Comerciales por Cobrar a Corto Plazo			
Inversiones Financieras en Títulos y Valores a Corto Plazo			
Préstamos por Cobrar a Corto Plazo			
Fondo en Anticipo	22.134.148,14	23.722.046,35	(1.587.898,21)
Fondo en Bienes en Fideicomiso		10.456.746,80	(10.456.746,80)
Anticipos a Proveedores a Corto Plazo	3.111.444,01		3.111.444,01
Anticipos a Contratistas por Contratos de Corto Plazo	54.512.817,89	31.741.881,95	22.770.935,94
Otros gastos pagados por anticipado		1.294.298,55	(1.294.298,55)
Fondos en Avance	4.959.041,78		4.959.041,78
Rentas por Recaudar a Corto Plazo	513.539,58		513.539,58
- Activo Realizable			
Inventario de Materia Prima			
Inventario de Productos Terminados			
Inventario de Productos en proceso			
Inventario de Mercancía			
Inventario de Materiales y Suministro			
- Otros Activos Circulantes			
ACTIVO NO CIRCULANTE	508.943.305,16	447.945.361,26	61.984.568,17
- Cuentas y Efectos por Cobrar a Mediano y Largo Plazo	9.586.779,75	10.002.615,75	(415.836,00)
- Inversión Financiera a Largo Plazo			
Inversiones Financieras en Acciones y Participaciones de			
Inversiones Financieras en Títulos y Valores a Largo Plazo			
Préstamos por Cobrar a Largo Plazo			
- Propiedad Planta y Equipo	303.304.945,08	301.577.092,11	1.727.852,97
Menos: Depreciación y Amortización Acumulada	(37.244.617,91)	(36.462.704,81)	(781.913,10)
- Propiedad Planta y Equipo Neto	266.060.327,17	265.114.387,30	945.939,87
Tierras y Terrenos Expropiados	160.024.001,10	160.024.001,10	-
Edificios e Instalaciones Expropiados			
- Construcciones en Proceso de Bienes en Dominio Privado	55.159.217,26	159.217,26	55.000.000,00
- Construcciones en Proceso de Bienes en Dominio Público			
- Activos Intangibles	8.664.905,59	8.647.345,59	17.560,00
Menos: Depreciación y Amortización Acumulada	(1.411.369,41)	(1.018.657,81)	(392.711,60)
- Activos Intangibles Neto	7.253.536,18	7.628.687,78	(375.151,60)
- Otros Activos no Circulantes (Detallar código y denominación)	10.859.443,70	5.016.452,07	5.842.991,63

BOLIVARIANA DE AEROPUERTOS
BALANCE GENERAL
PARA LOS AÑOS TERMINADOS AL 31/12/2013 Y 31/12/2012
(EXPRESADO EN BOLIVARES FUERTES)

	2013	2012	DIFERENCIAS
PASIVO	167.730.517,78	79.204.775,05	88.525.742,73
<u>PASIVO CIRCULANTE</u>	167.730.517,78	79.181.205,95	88.549.311,83
- Cuentas a Pagar a Corto Plazo	126.394.977,49	63.751.589,50	62.643.387,99
- Efectos a Pagar a Corto Plazo			
- Deuda Pública a Corto Plazo (Detallar)			
- Otros Pasivos Circulantes	16.219.508,81	3.641.968,67	12.577.540,14
- Provisiones			
Provisión para despidos			
Reservas técnicas			
Provisión para pérdida de inventario			
Provisiones Para Beneficios Sociales	22.147.916,86	6.462.767,07	15.685.149,79
Otras provisiones	2.968.114,62	5.324.880,71	(2.356.766,09)
<u>PASIVO NO CIRCULANTE</u>		23.569,10	(23.569,10)
- Efectos por Pagar a Mediano y Largo Plazo			
- Deuda Publica a Largo Plazo			
Deuda Publica Interna por Prestamos por Pagar a Largo Plazo			
Deuda Publica Externa por Prestamos por Pagar a Largo Plazo			
- Otros Pasivos no Circulantes		23.569,10	(23.569,10)
PATRIMONIO	880.761.118,98	732.389.825,86	148.371.293,12
<u>CAPITAL SOCIAL</u>	360.640.727,06	360.900.832,02	(260.104,96)
<u>TRANSFERENCIAS DE CAPITAL INTERNAS RECIBIDAS DEL SECTOR PRIVADO (DETALLAR)</u>	270.541.926,40	203.080.716,50	67.461.209,90
<u>RESERVAS</u>			
- Reservas Legales y Estatutarias			
<u>SUPERAVIT NO DISTRIBUIDO - DEFICIT ACUMULADO</u>			
- Resultado Acumulados de Ejercicios Anteriores	162.675.026,69	179.836.720,47	(17.161.693,78)
- Resultado del Ejercicio	86.903.438,83	(11.428.443,13)	98.331.881,96
- Superávit por Donación			
- Ajustes de ejercicios anteriores			
PASIVO + PATRIMONIO	1.048.491.636,76	811.594.600,91	236.897.035,85
CUENTAS DE ORDEN			
Transferencias de capital recibidas de FONDEN	1.173.324.150,00		
Transferencias de capital recibidas de FONDEN- per contra		1.173.324.150,00	

FORMA: 7

BOLIVARIANA DE AEROPUERTOS
ESTADO DE FLUJO DE EFECTIVO
PARA EL AÑO TERMINADO AL 31/12/2013
(EXPRESADO EN BOLIVARES FUERTES)

	2013	2012
Flujo de Efectivo Proveniente de Actividades Operativas:		
Utilidad antes de impuesto del Ejercicio	86.903.438,83	28.926.490,17
Ajustes para conciliar la Utilidad y el Efectivo Neto Provisto por Actividades Operativas:		
Amortizacion de Prepagados y provision		
Depreciacion	781.913,10	13.798.391,04
Cambios Netos en Operaciones de Activos y Pasivos:		
(Aumento) Disminuciones de Cuentas por Cobrar a Clientes	(47.828.482,23)	(13.062.179,80)
(Aumento) Disminuciones de Cuentas por Cobrar Empleados		
(Aumento) Disminuciones de Inventarios		
(Aumento) Disminuciones Bienes de Fideicomiso	10.456.746,80	(4.896.482,58)
(Aumento) Disminuciones Fondo en Anticipo	1.587.898,21	(454.535,64)
(Aumento) Disminuciones Anticipo a proveedores	(3.111.444,01)	(8.736.850,20)
(Aumento) Disminuciones Anticipo a contratistas	(22.770.935,94)	
(Aumento) Disminuciones Otros Activos	1.294.298,55	
(Aumento) Disminuciones Impuesto retenido		(59.324,47)
(Aumento) Disminuciones de Depósitos en garantía		2.342.651,11
(Aumento) Disminuciones de Activos No circulantes		1.534.295,68
(Aumento) Disminuciones de Activos Circulantes		273.554,72
(Aumento) Disminuciones Fondos a Terceros	(4.959.041,78)	10.167.568,06
(Aumento) Disminuciones Renta a recaudar corto plazo	(513.539,58)	
(Aumento) Disminuciones Cuentas por Cobrar	(415.836,00)	
(Aumento) Disminuciones de Gastos de Personal		2.879.561,07
(Aumento) Disminuciones de otros activos	(5.842.991,63)	
(Aumento) Disminuciones Cuentas por Pagar Comerciales		(2.620.002,03)
Ajustes		
(Aumento) Disminuciones de Aporte patronales por pagar		28.621,32
(Aumento) Disminuciones Otros pasivos no circulantes	23.569,10	(20.603,00)
(Aumento) Disminuciones Impuesto a los activos empresariales a pagar		
Efectivo Neto Provisto (Aplicado) por Actividades Operativas	15.605.593,42	30.101.155,45
Flujo de Efectivo Provenientes de Actividades de Inversion		
Adquisicion de Activos Fijos	61.681.711,35	(16.037.680,83)
Efectivo Neto Usado en Actividades de Inversion	77.287.304,77	14.063.474,62
Flujo de Efectivo Proveniente de Actividades de Financieras		
(Aumento) Disminuciones de cuentas y efectos por pagar a mediano y largo plazo		
Incremento de utilidades no distribuidas	17.161.693,78	5.854.243,05
Incremento de donaciones de capital y aportes por capitalizar		
Efectivo Neto Provisto por Actividades Financieras	17.161.693,78	5.854.243,05
Aumento Neto en Efectivo y Equivalentes de Efectivo	110.054.591,97	50.016.873,12
Efectivo y Equivalente de Efectivo al Inicio del Ejercicio	50.352.361,10	333.487,98
Efectivo y Equivalente de Efectivo al Cierre del Ejercicio	160.406.953,07	50.352.361,10



BOLIVARIANA DE AEROPUERTOS
ESTADO DE MOVIMIENTO DE LAS CUENTAS DE PATRIMONIO
 Al 31 de diciembre del 2013
 (En Bolívars Fuertes)

	Capital Institucional	Transferencias de Capital	Superavit no distribuido	Resultado del Ejercicio	Total Patrimonio
SALDO al 31 de diciembre de 2012	<u>360.900.832,02</u>	<u>203.080.716,50</u>	<u>168.408.277,34</u>		<u>732.389.825,86</u>
Resultado del periodo					
Movimiento	(260.104,96)	67.461.209,90		86.903.438,83	86.903.438,83
Ajustes de años anteriores			(5.733.250,65)		(5.733.250,65)
SALDO al 31 de diciembre de 2013	<u>360.640.727,06</u>	<u>270.541.926,40</u>	<u>162.675.026,69</u>	<u>86.903.438,83</u>	<u>880.761.118,98</u>

FORMA: 10



INSTITUTO NACIONAL DE LOS ESPACIOS ACUÁTICOS

EXPOSICIÓN DE MOTIVOS

El Instituto nacional de los Espacios acuáticos INEA para el año 2.013 contó con un presupuesto de **novcientos treinta y siete millones cincuenta seis mil novcientos diez bolívares s/c (Bs. 937.056.910,00)**, de los que recaudó **quinientos veinte millones seiscientos setenta mil ochocientos setenta y dos bolívares (Bs. 520.670.872,00)**, más disminución de activos financieros por **setenta y cinco millones ciento setenta y cuatro mil ciento sesenta bolívares con sesenta y nueve céntimos (Bs. 75.174.160,79)**, más transferencia recibida de otro ente por **doce millones trecientos veintiocho mil ochenta bolívares con quince céntimos (Bs. 12.328.080,15)**, más **once millones setecientos cincuenta y siete mil treinta bolívares s/c (Bs. 11.757.030,00)**, ganados por intereses de fideicomiso, más una depreciación por la cantidad de **diez millones sesenta mil bolívares exactos (Bs. 10.060.000,00)**, para un gran total de ingresos por la cantidad de **seiscientos veinte y nueve millones novcientos noventa mil ciento cuarenta y dos bolívares con siete céntimos (Bs. 629.990.142,07)**, lo que represento un sesenta y siete por ciento 67% de lo estimado.

El INEA para el año 2.013, ejecutó la cantidad de **cuatrocientos noventa millones ochocientos cuatro mil novcientos sesenta y un bolívares con sesenta y cuatro céntimos, (Bs. 490.804.961,64)**, lo que representa un total del sesenta y cuatro por ciento 64% de lo gastado, en cinco (5) proyectos generales que abarcan la operatividad de las gerencias sustantivas.

El primer (1) proyecto de construcción, conservación, mejoras y funcionamiento de las Capitanías de Puerto y delegaciones cuenta gasto un total de bolívares **trescientos veinte millones ciento noventa mil quinientos dieciséis bolívares con setenta y cinco céntimos (Bs. 320.190.516,75)**, lo que representa un cincuenta y un por ciento 51% de lo gastado.



El segundo proyecto (2) Gestión sustentable, conservación, protección y desarrollo de las orillas, márgenes y riveras de mar, lagos, ríos y porciones navegables gastó la cantidad de **siete millones quinientos diez y siete mil novecientos setenta y cuatro bolívares con cuarenta y cinco céntimos, (Bs. 7.517.974,45)** lo que representó uno por ciento 1,00% de lo gastado.

El tercer (3) proyecto Consolidación de la Plataforma Tecnológica y de Telecomunicaciones del INEA gastó la cantidad de **nueve millones trescientos sesenta y ocho mil ciento veinte y seis bolívares con ochenta céntimos (Bs. 9.368.126,80)**, lo que representó uno y medio por ciento 1,50% de lo gastado.

El cuarto (4) proyecto Consolidar el Sistema de Gestión de Recaudación del INEA gastó la cantidad de bolívares **dos millones novecientos treinta y cinco mil sesenta y nueve con ochenta y seis céntimos, (Bs. 2.935.069,86)**, lo que representó un medio por ciento 0,50% de lo gastado.

El quinto (5) gran proyecto Fortalecer el desarrollo de la infraestructura, equipos y capacitación del Sector Acuático a través del Fondo de Desarrollo Acuático – FONDA, ejecutó la cantidad de **ciento cincuenta millones setecientos noventa y tres mil doscientos setenta y tres bolívares con setenta y ocho céntimos, (Bs. 150.793.273,78)**, lo que representa un veinte y cuatro por ciento 24% de lo gastado.

Para la acción central, apoyo a las gerencias operativas se ejecutaron bolívares **ciento treinta y nueve millones ciento ochenta y cinco mil ciento ochenta con cuarenta y tres céntimos, (139.185.180,43)**, lo que representa un veinte y dos por ciento 22% de lo gastado.



FECHA	
31	12 2013

FECHA	31	12	2013
-------	----	----	------

FECHA	31	12	2013
-------	----	----	------

9860257 11.757.809.00*

SECRETARÍA DE ECONOMÍA
SUBSECRETARÍA DE HACIENDA Y CRÉDITO PÚBLICO
DIRECCIÓN GENERAL DE ASESORIA FISCAL


ESTADO LIBRE ASOCIADO DE PUERTO RICO
GOBIERNO DE LA COMUNIDAD DE PUERTO RICO
OFICINA DEL SECRETARIO DE ECONOMÍA

544,755,982.04


A UNIDAD ADMINISTRATIVA FINANCIERA

LA UNIDAD ADMINISTRATIVA
NACIONAL

CODIGO DEL ENTE 04932 DENOMINACIÓN INSTITUTO NACIONAL DE LOS ESPACIOS ACUÁTICOS ÓRGANO DE ADSCRIPCIÓN MINISTERIO DEL PODER POPULAR PARA TRANSPORTE ACUÁTICO Y AEREO UNIDAD EJECUTORA O RESPONSABLE OFICINA DE PLANIFICACIÓN Y PRESUPUESTO MES: ENERO EJECUCION FINANCIERA MENSUAL DEL PRESUPUESTO DE GASTOS (En Bolívares Fuertes)														
		FECHA 3 1 12 2013												
		</												




CODIGO DEL ENTE: 04932																			
DENOMINACIÓN INSTITUTO NACIONAL DE LOS ESPACIOS ACUATICOS																			
ORGANO DE ADSCRIPCION MINISTERIO DEL PODER POPULAR PARA TRANSPORTE ACUÁTICO Y AEREO																			
UNIDAD EJECUTORA O RESPONSABLE OFICINA DE PLANIFICACIÓN Y PRESUPUESTO																			
MES: FEBRERO																			
FECHA: 11/12/2013																			
EJECUCION FINANCIERA MENSUAL DEL PRESUPUESTO DE GASTOS																			
(En Bolivares Fuertes)																			
(2)		(3)			(4)			(5)		(6)		(7)		(8)		(9)		(10)	
PARTIDA		DENOMINACIÓN	PRESUPUESTO ANUAL	PROGRAMADO	EJECUTADO			COMPROMETIDO	% CAUSADO	% PAGADO	% FAGADO	DISPONIBILIDAD PRESUPUESTARIA							
					COMPROMISO	CAUSADO	PAGADO					MES ANTERIOR	A LA FECHA						
4.01	Gastos de Personal		357.148.340,00	29.762.361,67	48.621.860,34	25.885.831,34	26.843.988,60	14%	7%	8%	345.447.819,76	296.825.959,44							
4.02	Materiales, Suministros y Mercancias		37.224.552,00	3.102.046,00	2.095.468,18	1.470.413,00	1.493.116,74	6%	4%	4%	36.786.489,70	34.691.021,52							
4.03	Servicios no Personales		202.486.482,00	18.873.873,50	5.634.626,58	4.676.520,95	4.697.370,15	3%	2%	2%	191.979.907,30	188.345.280,72							
4.04	Activos Reales		293.518.706,15	24.459.892,18	1.396.229,73	355.565,09	355.565,09	0%	0%	0%	268.434.801,76	267.038.572,03							
4.07	Transferencias y Donaciones		34.968.830,00	2.914.069,17	4.462.492,34	4.247.217,34	4.520.169,11	13%	12%	13%	34.241.339,87	29.778.847,53							
4.08	Otros Gastos		10.060.000,00	838.333,33	-	-	-	0%	0%	0%	10.060.000,00	10.060.000,00							
4.11	Disminución de Pasivos		3.700.000,00	308.333,33	149.901,40	139.101,40	139.101,40	4%	4%	4%	3.467.265,53	3.317.364,13							
TOTALES			939.106.910,15		62.360.578,57	36.774.649,12	38.049.311,09	7%	4%	4%	890.417.623,94	828.057.045,37							



CODIGO DEL ENTE: 04932											
DENOMINACION INSTITUTO NACIONAL DE LOS ESPACIOS ACUATICOS											
ORGANO DE ADSCRIPCION MINISTERIO DEL PODER POPULAR PARA TRANSPORTE ACUATICO Y AEREO											
UNIDAD EJECUTORA O RESPONSABLE OFICINA DE PLANIFICACION Y PRESUPUESTO											
MES: MARZO											
EJECUCION FINANCIERA MENSUAL DEL PRESUPUESTO DE GASTOS											
(En Bolívars Fuertes)											
		(6) EJECUTADO							(10) DISPONIBILIDAD PRESUPUESTARIA		
PARTIDA		DENOMINACION (3)	PRESUPUESTO ANUAL (4)	PROGRAMADO	COMPROMISO	CAUSADO	PAGADO	% COMPROMETIDO (7)	% CAUSADO (8)	% PAGADO (9)	A LA FECHA
4.01		Gastos de Personal	367.148.340,00	29.762.361,67	10.246.818,85	11.897.749,85	11.874.277,08	3%	3%	3%	286.579.140,59
4.02		Materiales, Suministros y Mercancia	37.224.552,00	3.102.046,00	2.776.561,31	2.756.451,99	2.700.935,60	7%	7%	7%	31.914.460,21
4.03		Servicios no Personales	202.486.482,00	16.873.873,50	7.187.907,88	5.761.383,71	5.737.746,47	4%	3%	3%	178.157.372,84
4.04		Activos Reales	283.518.706,15	24.459.892,18	1.425.175,02	1.501.796,78	1.397.536,78	0%	1%	0%	265.613.396,01
4.07		Transferencias y Donaciones	34.988.830,00	2.914.069,17	317.954,03	494.939,03	494.939,03	1%	1%	1%	25.460.893,50
4.08		Otros Gastos	10.060.000,00	838.333,33	2.382.522,87	2.382.522,87	858.836,72	24%	24%	9%	7.677.477,13
4.11		Disminución de Pasivos	3.700.000,00	308.333,33	643.301,49	577.482,22	577.482,22	17%	16%	16%	2.674.052,64
		TOTALES	939.106.910,15		24.980.242,45	25.374.326,45	23.641.555,90	3%	3%	3%	803.076.802,92



CODIGO DEL ENTE: 04932 DENOMINACIÓN INSTITUTO NACIONAL DE LOS ESPACIOS ACUATICOS ÓRGANO DE ADSCRIPCIÓN: MINISTERIO DEL PODER POPULAR PARA TRANSPORTE ACUÁTICO Y AEREO UNIDAD EJECUTORA O RESPONSABLE: OFICINA DE PLANIFICACIÓN Y PRESUPUESTO MES: ABRIL FECHA: 31 DE 2013												
EJECUCION FINANCIERA MENSUAL DEL PRESUPUESTO DE GASTOS (En Bolívars Fuertes)												
(2)	PARTIDA	DENOMINACIÓN (3)	PRESUPUESTO ANUAL (4)	PROGRAMADO	(6) EJECUTADO			% COMPROMETIDO (7)	% CAUSADO (8)	% PAGADO (9)	(10) DISPONIBILIDAD PRESUPUESTARIA	
					COMPROMISO	CAUSADO	PAGADO				MES ANTERIOR	A LA FECHA
4,01	Gastos de Personal		357.148.340,00	29.762.361,67	62.482.010,31	32.400.038,81	18.046.435,15	17%	9%	5%	286.579.140,59	224.897.130,28
4,02	Materiales, Suministros y Mercancía		37.224.552,00	3.102.046,00	2.280.390,07	1.456.593,11	1.472.640,99	6%	4%	4%	31.914.460,21	29.624.070,14
4,03	Servicios no Personales		202.466.482,00	16.873.873,50	22.804.060,70	8.329.196,05	7.828.194,53	11%	4%	4%	179.157.372,84	156.353.312,14
4,04	Activos Reales		293.518.706,15	24.459.892,16	1.816.630,85	2.081.922,27	2.186.062,27	1%	1%	1%	265.613.396,01	263.796.765,16
4,07	Transferencias y Donaciones		34.968.830,00	2.914.069,17	882.254,00	647.784,19	390.178,33	3%	2%	1%	29.460.893,50	28.578.639,50
4,08	Otros Gastos		10.060.000,00	838.333,33	764.174,29	794.174,29	-	8%	8%	0%	7.677.477,13	6.883.302,84
4,11	Disminución de Pasivos		3.700.000,00	308.333,33	97.273,80	163.093,07	163.093,07	3%	4%	4%	2.674.062,64	2.576.788,84
	TOTALES		939.106.910,15		91.166.794,02	45.872.803,79	30.086.614,34	10%	5%	3%	803.076.802,92	711.810.008,90



EJECUCION FINANCIERA MENSUAL DEL PRESUPUESTO DE GASTOS (En Bolívars Fuertes)												
PARTIDA		DENOMINACIÓN (3)	PRESUPUESTO ANUAL (4)	(5) EJECUTADO			% COMPROMETIDO (7)	% CAUSADO (8)	% PAGADO (9)	(10) DISPONIBILIDAD PRESUPUESTARIA		
				COMPROMISO	CAUSADO	PAGADO				MES ANTERIOR	A LA FECHA	
4.01	Gastos de Personal		357.148.340,00	29.762.361,87	12.395.881,06	14.134.101,45	28.400.173,31	3%	4%	8%	224.097.130,28	211.701.248,62
4.02	Materiales, Suministros y Mercadería		37.224.552,00	3.102.046,00	3.765.302,45	3.360.262,47	3.308.957,49	10%	9%	9%	29.624.070,14	25.828.767,69
4.03	Servicios no Personales		202.486.482,00	16.873.873,50	18.524.827,34	9.256.770,42	9.324.824,97	9%	5%	5%	156.353.312,14	137.828.484,80
4.04	Activos Reales		293.518.706,15	24.459.892,18	13.037.100,92	3.097.898,01	2.156.338,90	4%	1%	1%	263.796.785,16	250.759.664,24
4.07	Transferencias y Donaciones		34.968.830,00	2.914.069,17	694.189,76	355.848,99	530.954,85	2%	1%	2%	28.578.639,50	27.884.449,74
4.08	Otros Gastos		10.060.000,00	838.333,33	3.185.234,87	3.185.234,87	894.459,41	32%	32%	9%	6.883.302,84	3.698.067,97
4.11	Disminución de Pasivos		3.700.000,00	308.333,33	87252,38	87252,38	87.252,38	2%	2%	2%	2.578.788,84	2.489.536,46
TOTALES			939.106.910,15		51.719.789,38	33.477.368,59	44.702.941,31	6%	4%	5%	711.910.006,90	660.190.219,52

CODIGO DEL ENTE 04932

DENOMINACION INSTITUTO NACIONAL DE LOS ESPACIOS ACUATICOS

ORGANO DE ASCRIPCION MINISTERIO DEL PODER POPULAR PARA TRANSPORTE ACUATICO Y AEREO

UNIDAD EJECUTORA O RESPONSABLE OFICINA DE PLANIFICACIÓN Y PRESUPUESTO

MES: MAYO

FECHA

31/12/2013



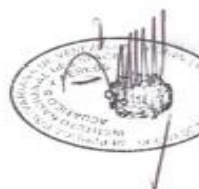
CODIGO DEL ENTE: 04932 DENOMINACIÓN INSTITUTO NACIONAL DE LOS ESPACIOS ACUÁTICOS ÓRGANO DE ADSCRIPCIÓN MINISTERIO DEL PODER POPULAR PARA TRANSPORTE ACUÁTICO Y AEREO UNIDAD EJECUTORA O RESPONSABLE OFICINA DE PLANIFICACIÓN Y PRESUPUESTO MES: JUNIO EJECUCION FINANCIERA MENSUAL DEL PRESUPUESTO DE GASTOS (En Bolívares Fuertes)												
		DENOMINACIÓN (3)	PRESUPUESTO ANUAL (4)	PROGRAMADO	(5) EJECUTADO			% COMPROMETIDO (7)	% CAUSADO (8)	% PAGADO (9)	(10) DISPONIBILIDAD PRESUPUESTARIA	
PARTIDA					COMPROMISO	CAUSADO	PAGADO				MES ANTERIOR	A LA FECHA
4.01	Gastos de Personal		357.148.340,00	29.762.361,67	11.845.547,45	13.479.509,86	13.412.042,27	3%	4%	4%	211.701.248,62	199.855.701,17
4.02	Materiales, Suministros y Mercancías		37.224.552,00	3.102.046,00	2.916.254,55	3.800.894,57	3.748.669,30	8%	10%	10%	25.828.767,69	22.912.513,14
4.03	Servicios no Personales		202.466.482,00	16.873.873,50	16.096.232,25	6.959.854,33	4.944.550,75	8%	3%	2%	137.828.484,80	121.732.252,55
4.04	Activos Reales		293.518.706,15	24.459.892,18	48.151.632,89	11.093.140,21	7.681.863,36	16%	4%	3%	250.759.664,24	202.608.031,35
4.07	Transferencias y Donaciones		34.968.830,00	2.914.069,17	458.608,06	412.156,08	412.156,08	1%	1%	1%	27.884.449,74	27.425.841,66
4.08	Otros Gastos		10.060.000,00	838.333,33	1.472.258,42	1.472.258,42	-	15%	15%	0%	3.698.067,97	2.225.809,55
4.11	Disminución de Pasivos		3.700.000,00	308.333,33	32.627,89	32.627,89	32.627,89	1%	1%	1%	2.489.536,46	2.456.908,57
(11) TOTALES			939.106.910,15		80.973.161,53	37.250.441,36	30.231.959,65	9%	4%	3%	660.190.219,52	579.217.057,99




CODIGO DEL ENTE 04932												
DENOMINACIÓN INSTITUTO NACIONAL DE LOS ESPACIOS ACUATICOS												
ÓRGANO DE ADSCRIPCIÓN MINISTERIO DEL PODER POPULAR PARA TRANSPORTE ACUÁTICO Y AEREO												
UNIDAD EJECUTORA O RESPONSABLE OFICINA DE PLANIFICACIÓN Y PRESUPUESTO												
MES: JULIO												
EJECUCION FINANCIERA MENSUAL DEL PRESUPUESTO DE GASTOS												
(En Bolívars Fuertes)												
(1)		(2)			(3)			(4)			(5)	
PARTIDA	DENOMINACIÓN (3)	PRESUPUESTO ANUAL (4)	PROGRAMADO	(6) EJECUTADO			% COMPROMETIDO (7)	% CAUSADO (8)	% PAGADO (9)	(10) DISPONIBILIDAD PRESUPUESTARIA		
				COMPROMISO	CAUSADO	PAGADO				MES ANTERIOR	A LA FECHA	
4.01	Gastos de Personal	357.148.340,00	29.762.361,67	17.910.690,67	24.409.273,98	23.853.470,14	5%	82%	7%	199.855.701,17	181.945.010,50	
4.02	Materiales, Suministros y Mercancia	37.224.552,00	3.102.046,00	2.493.136,94	2.858.473,17	2.734.732,73	7%	92%	7%	22.912.513,14	20.419.376,20	
4.03	Servicios no Personales	202.486.482,00	16.873.873,50	3.488.343,45	7.608.608,75	6.081.893,62	2%	46%	3%	121.732.252,55	118.243.909,10	
4.04	Activos Reales	293.518.706,15	24.459.892,18	105.796,32	2.203.084,20	1.519.842,34	0%	9%	1%	202.608.031,35	202.502.235,03	
4.07	Transferencias y Donaciones	34.968.830,00	2.914.066,17	538.679,23	476.393,95	536.893,95	2%	16%	2%	27.425.841,66	26.889.162,43	
4.08	Otros Gastos	10.060.000,00	838.333,33	1.843.532,16	1.843.532,16	69.670,73	18%	220%	1%	2.225.809,55	382.277,39	
4.11	Disminución de Pasivos	3.700.000,00	308.333,33	62.842,43	62.842,43	62.842,43	2%	20%	2%	2.456.908,57	2.394.086,14	
TOTALES		938.106.910,15		26.441.021,20	39.662.208,64	34.859.545,94	3%	4%	4%	572.177.057,99	552.776.036,79	




CODIGO DEL ENTE: 04932												
DENOMINACIÓN INSTITUTO NACIONAL DE LOS ESPACIOS ACUÁTICOS												
ÓRGANO DE ADSCRIPCIÓN MINISTERIO DEL PODER POPULAR PARA TRANSPORTE ACUÁTICO Y AEREO												
UNIDAD EJECUTORA O RESPONSABLE: OFICINA DE PLANIFICACIÓN Y PRESUPUESTO												
MES: AGOSTO												
EJECUCION FINANCIERA MENSUAL DEL PRESUPUESTO DE GASTOS												
(En Bolívares Fuertes)												
(2)	PARTIDA	DENOMINACIÓN (3)	PRESUPUESTO ANUAL (4)	PROGRAMADO	(5) EJECUTADO			% PAGADO (6)	% CAUSADO (8)	% COMPROMETIDO (7)	(9) DISPONIBILIDAD PRESUPUESTARIA	
					COMPROMISO	CAUSADO	PAGADO				MES ANTERIOR	A LA FECHA
4.01		Gastos de Personal	357 148 340,00	29 762 361,67	11 673 426,79	13 511 392,79	13 638 695,73	4%	4%	3%	181 945 010,50	170 271 593,71
4.02		Materiales, Suministros y Mercancía	37 224 552,00	3 102 046,00	1 521 194,62	1 592 476,24	1 578 252,92	4%	4%	4%	20 419 376,20	18 898 181,58
4.03		Servicios no Personales	202 486 482,00	16 873 873,50	7 731 026,26	3 480 430,93	7 407 695,34	4%	2%	4%	118 243 909,10	110 512 882,84
4.04		Activos Reales	293 518 706,15	24 459 892,18	108 867,53	693 400,00	5 631 599,72	0%	0%	0%	202 502 235,03	202 393 367,50
4.07		Transferencias y Donaciones	34 968 830,00	2 914 069,17	333 897,36	99 530,63	61 730,63	1%	0%	1%	26 889 162,43	26 555 265,07
4.08		Otros Gastos	10 060 000,00	838 333,33	-	-	-	0%	0%	0%	382 277,39	382 277,39
4.11		Disminución de Pasivos	3 700 000,00	308 333,33	53 302,43	53 302,43	53 302,43	1%	1%	1%	2 394 066,14	2 340 763,71
		TOTALES	939 105 910,15		21 421 714,99	19 430 533,02	28 371 276,77	2%	2%	3%	552 776 036,79	531 354 321,80



CODIGO DEL ENTE: 04932 DENOMINACIÓN: INSTITUTO NACIONAL DE LOS ESPACIOS ACUÁTICOS ORGANO DE ATRIBUCIÓN: MINISTERIO DEL PODER POPULAR PARA EL TRANSPORTE ACUÁTICO Y AEREO UNIDAD EJECUTORA O RESPONSABLE: OFICINA DE PLANIFICACIÓN Y PRESUPUESTO MES: SEPTIEMBRE FECHA: 31.12.2013												
EJECUCIÓN FINANCIERA MENSUAL DEL PRESUPUESTO DE GASTOS (En Bolívares Fuertes)												
(2)	PARTIDA	DENOMINACIÓN (3)	PRESUPUESTO ANUAL (4)	PROGRAMADO	(5) EJECUTADO			% COMPROMETIDO (7)	% CAUSADO (8)	% PAGADO (9)	(10) DISPONIBILIDAD PRESUPUESTARIA	
					COMPROMISO	CAUSADO	PAGADO				MES ANTERIOR	A LA FECHA
4.01	Gastos de Personal		357.148.340,00	29.752.361,67	11.610.119,37	13.377.138,19	12.587.791,93	3%	4%	4%	170.271.983,71	156.661.464,34
4.02	Materiales, Suministros y Mercadería		37.224.552,00	3.102.046,00	1.332.305,83	1.627.533,79	1.729.344,16	4%	4%	5%	18.898.181,58	17.565.875,75
4.03	Servicios no Personales		202.486.482,00	16.873.873,50	9.722.998,60	15.782.233,65	9.154.750,99	5%	8%	5%	110.512.882,84	100.789.884,24
4.04	Activos Reales		259.518.706,15	24.459.892,18	195.936,00	11.693.445,40	8.775.282,70	0%	4%	3%	202.393.367,50	202.197.431,50
4.07	Transferencias y Donaciones		34.998.830,00	2.914.089,17	118,21	645.666,51	102.110,48	0%	2%	0%	26.555.265,07	26.555.146,86
4.08	Otros Gastos		10.060.000,00	838.333,33	378.404,07	378.404,07	378.404,07	4%	4%	4%	382.277,39	3.873,32
4.11	Disminución de Pasivos		3.700.000,00	308.333,33	88.752,22	88.752,22	82.368,89	2%	2%	2%	2.340.763,71	2.252.011,49
(11)	TOTALES		938.106.910,15		23.328.634,30	43.793.173,83	32.810.053,22	2%	5%	3%	535.354.321,80	508.025.687,50



CODIGO DEL ENTE: 04932 DENOMINACIÓN: INSTITUTO NACIONAL DE LOS ESPACIOS ACUÁTICOS ÓRGANO DE ADSCRIPCIÓN: MINISTERIO DEL PODER POPULAR PARA EL TRANSPORTE ACUÁTICO Y AEREO UNIDAD EJECUTORA O RESPONSABLE: OFICINA DE PLANIFICACIÓN Y PRESUPUESTO MES: OCTUBRE FECHA: 31 12 2013										
EJECUCION FINANCIERA MENSUAL DEL PRESUPUESTO DE GASTOS (En Bolívares Fuertes)										
(2) PARTIDA	(3) DENOMINACIÓN	(4) PRESUPUESTO ANUAL	(5) EJECUTADO			(7) % COMPROMETIDO	(8) % CAUSADO	(9) % PAGADO	(10) DISPONIBILIDAD PRESUPUESTARIA	
			PROGRAMADO	COMPROMISO	CAUSADO				MES ANTERIOR	A LA FECHA
4.01	Gastos de Personal	357.148.340,00	29.762.361,67	37.475.407,47	53.162.647,83	10%	15%	14%	158.661.464,34	121.186.056,87
4.02	Materiales, Suministros y Mercancía	37.224.552,00	3.102.046,00	1.826.569,20	1.922.730,17	5%	5%	4%	17.565.875,75	15.739.305,55
4.03	Servicios no Personales	202.496.482,00	18.873.873,50	2.816.493,93	10.514.169,00	1%	5%	8%	100.789.884,24	97.973.390,31
4.04	Activos Reales	293.518.706,15	24.459.892,18	5.637.567,54	13.719.521,87	2%	5%	6%	202.197.431,50	196.559.863,96
4.07	Transferencias y Donaciones	34.968.830,00	2.914.069,17	292.586,02	386.922,66	1%	1%	3%	26.555.146,86	26.262.580,84
4.08	Otros Gastos	10.060.000,00	836.333,33	3.351,22	3.351,22	0%	0%	0%	3.873,32	522,10
4.11	Disminución de Pasivos	3.700.000,00	306.333,33	152.018,41	152.018,41	4%	4%	3%	2.252.011,49	2.099.993,08
TOTALES		939.105.910,15	48.203.973,79	79.861.351,16	86.914.480,59	5%	9%	9%	508.025.687,50	459.821.713,71




CODIGO DEL ENTE: 04832 DENOMINACIÓN INSTITUTO NACIONAL DE LOS ESPACIOS ACUÁTICOS ORGANO DE ADSCRIPCIÓN MINISTERIO DEL PODER POPULAR PARA TRANSPORTE ACUÁTICO Y AEREO UNIDAD EJECUTORA O RESPONSABLE OFICINA DE PLANIFICACIÓN Y PRESUPUESTO MES: NOVIEMBRE EJECUCION FINANCIERA MENSUAL DEL PRESUPUESTO DE GASTOS (En Bolivares Fuertes)													



CODIGO DEL ENTE: 04932												
DENOMINACION INSTITUTO NACIONAL DE LOS ESPACIOS ACUATICOS												
ORGANO DE ADSCRIPCION MINISTERIO DEL PODER POPULAR PARA TRANSPORTE ACUATICO Y AEREO												
UNIDAD EJECUTORA O RESPONSABLE OFICINA DE PLANIFICACION Y PRESUPUESTO												
MES: DICIEMBRE												
EJECUCION FINANCIERA MENSUAL DEL PRESUPUESTO DE GASTOS												
(En Bolivares Fuertes)												
		(6) EJECUTADO				(10) DISPONIBILIDAD PRESUPUESTARIA						
PARTIDA		DENOMINACION (2)	PRESUPUESTO ANUAL (4)	PROGRAMADO	COMPROMISO	CAUSADO	PAGADO	% COMPROMETIDO (7)	% CAUSADO (8)	% PAGADO (9)	MES ANTERIOR	A LA FECHA
4.01		Gastos de Personal	357 148 340,00	29 762 361,67	22 181 372,62	25 625 916,26	21 704 133,14	6%	7%	6%	133 103 500,88	110 922 128,26
4.02		Materiales, Suministros y Mercancia	37 224 552,00	3 102 046,00	8 059 336,84	953 556,53	892 417,16	22%	3%	2%	13 945 224,29	5 885 887,45
4.03		Servicios no Personales	202 486 482,00	16 873 873,50	28 424 002,51	7 939 366,70	6 113 917,03	14%	4%	3%	93 936 078,18	65 512 075,67
4.04		Activos Reales	293 518 706,15	24 459 892,18	24 404 369,56	3 154 411,60	1 310 420,11	8%	1%	0%	186 372 561,77	181 968 192,21
4.07		Transferencias y Donaciones	34 968 830,00	2 914 099,17	12 860 823,31	1 592 048,74	441 850,74	37%	5%	1%	25 185 040,34	12 204 217,03
4.08		Otros Gastos	10 060 000,00	838 333,33	-	-	-	0%	0%	0%	3 873,32	3 873,32
4.11		Disminución de Pasivos	3 700 000,00	308 333,33	29 271,17	181 269,58	29 271,17	1%	5%	1%	853 639,10	824 367,93
		TOTALES	939 106 910,15	-	96 085 176,01	39 446 599,41	30 492 009,35	10%	4%	3%	41 409 917,88	357 320 741,87

--	--	--	--	--	--	--	--	--	--	--	--	--	--	--	--	--	--	--	--	--	--	--	--	--	--	--	--	--	--	--	--	--	--	--	--	--	--	--	--	--	--	--	--	--	--	--	--	--	--	--	--	--	--	--	--	--	--	--	--	--	--	--	--	--	--	--	--	--	--	--	--	--	--	--	--	--	--	--	--	--	--	--	--	--	--	--	--	--	--	--	--	--	--	--	--	--	--	--	--	--	--	--	--	--	--	--	--	--	--	--	--	--	--	--	--	--	--	--	--	--	--	--	--	--	--	--	--	--	--	--	--	--	--	--	--	--	--	--	--	--	--	--	--	--	--	--	--	--	--	--	--	--	--	--	--	--	--	--	--	--	--	--	--	--	--	--	--	--	--	--	--	--	--	--	--	--	--	--	--	--	--	--	--	--	--	--	--	--	--	--	--	--	--	--	--	--	--	--	--	--	--	--	--	--	--	--	--	--	--	--	--	--	--	--	--	--	--	--	--	--	--	--	--	--	--	--	--	--	--	--	--	--	--	--	--	--	--	--	--	--	--	--	--	--	--	--	--	--	--	--	--	--	--	--	--	--	--	--	--	--	--	--	--	--	--	--	--	--	--	--	--	--	--	--	--	--	--	--	--	--	--	--	--	--	--	--	--	--	--	--	--	--	--	--	--	--	--	--	--	--	--	--	--	--	--	--	--	--	--	--	--	--	--	--	--	--	--	--	--	--	--	--	--	--	--	--	--	--	--	--	--	--	--	--	--	--	--	--	--	--	--	--	--	--	--	--	--	--	--	--	--	--	--	--	--	--	--	--	--	--	--	--	--	--	--	--	--	--	--	--	--	--	--	--	--	--	--	--	--	--	--	--	--	--	--	--	--	--	--	--	--	--	--	--	--	--	--	--	--	--	--	--	--	--	--	--	--	--	--	--	--	--	--	--	--	--	--	--	--	--	--	--	--	--	--	--	--	--	--	--	--	--	--	--	--	--	--	--	--	--	--	--	--	--	--	--	--	--	--	--	--	--	--	--	--	--	--	--	--	--	--	--	--	--	--	--	--	--	--	--	--	--	--	--	--	--	--	--	--	--	--	--	--	--	--	--	--	--	--	--	--	--	--	--	--	--	--	--	--	--	--	--	--	--	--	--	--	--	--	--	--	--	--	--	--	--	--	--	--	--	--	--	--	--	--	--	--	--	--	--	--	--	--	--	--	--	--	--	--	--	--	--	--	--	--	--	--	--	--	--	--	--	--	--	--	--	--	--	--	--	--	--	--	--	--	--	--	--	--	--	--	--	--	--	--	--	--	--	--	--	--	--	--	--	--	--	--	--	--	--	--	--	--	--	--	--	--	--	--	--	--	--	--	--	--	--	--	--	--	--	--	--	--	--	--	--	--	--	--	--	--	--	--	--	--	--	--	--	--	--	--	--	--	--	--	--	--	--	--	--	--	--	--	--	--	--	--	--	--	--	--	--	--	--	--	--	--	--	--	--	--	--	--	--	--	--	--	--	--	--	--	--	--	--	--	--	--	--	--	--	--	--	--	--	--	--	--	--	--	--	--	--	--	--	--	--	--	--	--	--	--	--	--	--	--	--	--	--	--	--	--	--	--	--	--	--	--	--	--	--	--	--	--	--	--	--	--	--	--	--	--	--	--	--	--	--	--	--	--	--	--	--	--	--	--	--	--



INSTITUTO NACIONAL DE LOS ESPACIOS ACUATICOS
ESTADO DE RENDIMIENTO FINANCIERO CONSOLIDADO (PRELIMINAR)
DEL 01/01/2013 AL 31/12/2013
(EN BOLIVARES)

	2013	2012	VARIACIÓN
INGRESOS			
INGRESOS ORDINARIOS			
Ingresos Tributarios	16.843.695,04	269.740.065,97	-252.896.370,93
Venta de Bienes y Servicios	335.550.985,08	2,04	335.550.983,04
Ingresos de la Propiedad	11.757.030,00	6.206.819,75	5.550.210,25
TOTAL INGRESOS ORDINARIOS	364.151.710,12	275.946.887,76	
INGRESOS EXTRAORDINARIOS			
Transferencias y Donaciones	12.328.080,15	128.680.032,32	-116.351.952,17
Otros Ingresos Ordinarios	168.276.191,77	158.839.715,46	9.436.476,31
TOTAL INGRESOS EXTRAORDINARIOS	180.604.271,92	287.519.747,78	
TOTAL INGRESOS	544.755.982,05	563.466.635,54	
GASTOS			
GASTOS DE CONSUMO			
Sueldos, Salarios y Otras Remuneraciones	275.862.217,92	244.363.628,79	31.498.589,13
Materiales Suministros y Mercancías	25.373.945,80	25.680.038,76	-306.092,96
Servicios no Personales	98.109.333,89	75.034.637,76	23.074.696,13
Depreciación de Bienes de Uso	10.059.477,90	9.761.126,56	298.351,34
TOTAL GASTOS DE CONSUMO	409.404.975,51	354.839.431,87	
TRANSFERENCIAS			
Transferencias y Donaciones Corrientes Otorgadas	10.179.002,36	139.790.929,56	-129.611.927,20
TOTAL TRANSFERENCIAS	10.179.002,36	139.790.929,56	
PERDIDAS Y GASTOS DIVERSOS			
Pérdidas Ajenas a la Operación	2.100,00	0,00	2.100,00
TOTAL PERDIDAS Y GASTOS DIVERSOS	2.100,00	0,00	
TOTAL GASTOS	419.586.077,87	494.630.361,43	
RESULTADO DEL EJERCICIO (AHORRO)	125.169.904,18	68.836.274,11	



INSTITUTO NACIONAL DE LOS ESPACIOS ACUATICOS
ESTADO DE SITUACION FINANCIERA CONSOLIDADO (PRELIMINAR)
AL 31 DE DICIEMBRE DE 2013
(EN BOLIVARES)

	2013	2012	VARIACIÓN
ACTIVO			
ACTIVO CIRCULANTE			
Caja y Bancos	381.750.952,24	306.576.791,30	75.174.161
Cuentas por Cobrar a Corto Plazo	123.500.358,74	55.363.660,64	68.136.698
Otros Activos Circulantes	2.678,11	41.603,88	-38.926
TOTAL ACTIVO CIRCULANTE	505.253.989,09	361.982.055,82	
ACTIVO NO CIRCULANTE			
Bienes de Uso	364.030.608,27	312.347.142,07	51.683.466,20
Activo Intangible	31.792.902,44	28.942.671,02	2.850.231,42
TOTAL ACTIVO NO CIRCULANTE	395.823.510,71	341.289.813,09	
TOTAL ACTIVO	901.077.499,81	703.271.868,91	
PASIVO			
PASIVO CIRCULANTE			
Gastos de Personal por Pagar	22.792.211,25	18.503.444,33	4.288.766,92
Cuentas por Pagar a Corto Plazo	40.686.358,93	31.224.867,20	9.461.491,73
Pasivos Diferidos a Corto Plazo	15.645.836,11	25.662.596,42	-10.016.760,31
Fondos de Terceros	5.535.316,99	4.858.029,76	677.287,23
Otros Pasivos Circulantes	0,00	4.004.375,00	-4.004.375,00
TOTAL PASIVO CIRCULANTE	84.659.723,28	84.253.312,71	
PASIVO NO CIRCULANTE			
PROVISIONES	42.727.637,52	2.286,29	42.725.351
Depreciación Acumulada de Bienes de Uso	51.059.665,16	40.999.665,42	10.060.000
TOTAL PASIVO NO CIRCULANTE	93.787.302,68	41.001.951,71	
TOTAL PASIVO	178.447.025,96	125.255.264,42	
PATRIMONIO			
Transferencias de Capital Recibidas	1.698.481,75	1.698.481,75	0
Resultados Acumulados	595.762.087,92	577.381.848,62	88.280.239
Resultado del Ejercicio	125.169.904,18	59.835.274,12	56.333.630
TOTAL PATRIMONIO	722.630.473,85	738.915.604,49	
TOTAL PASIVO Y PATRIMONIO	901.077.499,81	703.271.868,91	

Lic. Yuditha Garol Flores Lara
Jefe de la Unidad de Contabilidad

C.A. Ramón Enrique Arrieta Suarez
Jefe de Oficina de Administración y Finanzas

V.A. Víctor Manuel Araujo Martínez
Presidente

Segun Resolución N° 009 del MPPTAA
publicada en la Gaceta Oficial N° 40.193 del 20/06/2013

Av. Orinoco, entre calles Perijá y Mucuchies, Edificio INEA, Piso 6, Las Mercedes - Caracas
Teléfonos: 0212 909.1572/1580 – Fax: 0212 909.1582 – Web: www.inea.gob.ve @INEA200

INSTITUTO NACIONAL DE LOS ESPACIOS ACUATICOS
ESTADO DE FLUJO DE EFECTIVO (PRELIMINAR)
DEL 01 DE ENERO AL 31 DE DICIEMBRE del 2013
(EN BOLIVARES)

	2013	2012
Flujo de Efectivo Proveniente de Actividades Operativas:		
Utilidad antes de impuesto del Ejercicio	125.169.904,18	68.836.274,12
Ajustes para conciliar la Utilidad y el Efectivo Neto	0,00	0,00
Provisto por Actividades Operativas:	0,00	0,00
Amortizacion de Prepagados y provision	0,00	0,00
Depreciacion	10.060.000,00	9.723.654,34
Cambios Netos en Operaciones de Activos y Pasivos:	0,00	0,00
(Aumento) Disminuciones de Cuentas por Cobrar a Clientes	-68.097.772,60	32.867.023,91
(Aumento) Disminuciones de Cuentas por Cobrar Empleados	0,00	0,00
(Aumento) Disminuciones de Inventarios	0,00	0,00
(Aumento) Disminuciones Seguros Pagados por Anticipado	0,00	0,00
(Aumento) Disminuciones Impuesto Retenido	0,00	0,00
(Aumento) Disminuciones Otros Activos	0,00	0,00
(Aumento) Disminuciones Cuentas por Pagar Comerciales	43.131.761,80	-67.091.358,91
Ajustes	19.443.965,19	4.769.684,41
(Aumento) Disminuciones Impuesto a los activos empresariales a pagar	0,00	0,00
Efectivo Neto Provisto (Aplicado) por Actividades Operativas	129.707.858,57	49.105.277,87
Flujo de Efectivo Provenientes de Actividades de Inversion		
Adquisicion de Activos Fijos	54.533.697,62	48.132.891,75
Efectivo Neto Usado en Actividades de Inversion	54.533.697,62	48.132.891,75
Flujo de Efectivo Proveniente de Actividades de Finanzieras		
Cuentas por Pagar Accionistas	0,00	0,00
Aumento de Capital Social	0,00	153.733,96
Efectivo Neto Provisto por Actividades Finanzieras	0,00	153.733,96
Aumento Neto en Efectivo y Equivalentes de Efectivo	75.174.160,95	972.386,12
Efectivo y Equivalente de Efectivo al Inicio del Ejercicio	306.576.791,30	305.450.671,22
Efectivo y Equivalente de Efectivo al Cierre del Ejercicio	381.750.952,25	306.576.791,30


Lic. Yndira Flores
Jefe de la Unidad de Contabilidad


C.A. Ramon Enrique Arrieta Suarez
Jefe de Oficina de Administracion y Finanzas


V.A. Víctor Manuel Aradio Martínez
Presidente

Según Resolución N° 077 del MPPTAA
publicada en la Gaceta Oficial N° 40.193 del 20/06/2013

INSTITUTO NACIONAL DE LOS ESPACIOS ACUÁTICOS
ESTADO DE MOVIMIENTO DE LAS CUENTAS DE PATRIMONIO CONSOLIDADO (PRELIMINAR)
AL 31 DE DICIEMBRE DE 2013
(EN BOLÍVARES)

	NOTA	CAPITAL FISCAL/ INSTITUCIONAL	TRANSFERENCIAS, DONACIONES Y APORTES POR CAPITALIZAR RECIBIDOS	SITUADO Y APORTES ESPECIALES	RESULTADOS ACUMULADOS	RESULTADO DEL EJERCICIO	TOTAL
SALDOS AL 31/12/2012		0,00	1.698.481,75	0,00	507.481.848,62	68.836.274,12	578.016.604,49
RESULTADO DEL EJERCICIO					68.836.274,12	-68.836.274,12	0,00
AJUSTES AÑOS ANTERIORES					19.443.965,19	125.169.904,18	125.169.904,18
SALDOS AL 31/12/2013			1.698.481,75		595.762.087,93	125.169.904,18	722.630.473,85



Lc. Yndira Garro Flores
 Jefe de la Unidad de Contabilidad



C.A. Ramón Enrique Arrieta Suárez
 Jefe de Oficina de Administración y Finanzas



V.A. Víctor Manuel Araujo
 Presidente
 Según Resolución N° 077 del MPTA
 publicada en la Gaceta Oficial N° 40.152 del 06/06/2013

BOLIVARIANA DE PUERTOS, S.A.

EXPOSICIÓN DE MOTIVOS A LOS ESTADOS FINANCIEROS AL 31/12/2013.

Los Estados Financieros presentados son reales al 31/12/2013.

ACTIVO

Activo Disponible: Presenta una disminución con respecto al año 2012 de **Bolívares dos mil ciento setenta y nueve millones seiscientos setenta y cinco mil trescientos sesenta y cinco con 32/1000 (Bs. 2.179.675.365,32)**, producto de desembolsos para el pago a proveedores, nómina, entre otros y por el pago de dividendos al accionista único la República Bolivariana de Venezuela conjuntamente con los desembolsos al gobierno de calle aprobados por esta vía.

Activo Exigible: Muestra un aumento con respecto al año 2012 de **Bolívares mil trescientos catorce millones trescientos setenta y tres mil veintisiete con 37/100 (Bs. 1.314.373.027,37)**, producto de la contabilización de las transacciones relacionadas con las obras de modernización de los puertos y por el saldo final de las cuentas por cobrar comerciales que resulto mayor al año anterior.

Activo No Circulante: Aumento con respecto al año 2012 en **Bolívares mil sesenta y seis millones quinientos noventa y tres mil seiscientos diecinueve con 18/100 (Bs. 1.066.593.619,18)**, por la adquisición de Maquinaria y los ferrys para fortalecer las operaciones de la empresa y los órganos adscritos al ministerio.

PASIVO:

Pasivo Circulante: presenta un aumento de **Bolívares mil ciento setenta y cinco millones novecientos treinta y tres mil seiscientos noventa y dos con 05/100 (Bs. 1.175.933.692,05)**, por compromisos adquiridos en el ejercicio y provisiones creadas ante posibles contingencias.


INGRESOS:



Ingresos por actividades propias: presenta un aumento de **Bolívares seiscientos ochenta y nueve millones ciento doce mil ochocientos cuarenta y ocho con 41/100 (Bs. 689.112.848,41)**, por la prestación de servicios portuarios.

EGRESOS:

Presenta un incremento con respecto al año 2012 de **Bolívares dos mil novecientos veintidós millones seiscientos treinta y un mil ciento ocho con 50/100 (Bs. 2.922.631.108,50)**, cuya incidencia viene dada por los desembolsos a la Fundación de Desarrollo Nacional Aeroportuario y Portuario (FUNDENAP), las acciones del gobierno de eficiencia en la calle, los descuentos en las ventas como política presidencial y los aportes al Fondo de eficiencia socialista.



INFORMACIÓN CONSOLIDADA DE INGRESOS (En Bolívares)						
DENOMINACIÓN DEL ENTE: BOLIVARIANA DE PUERTOS (BOLPUERTOS), S.A. ORGANISMO EMISOR DE LOS RECURSOS: PRESUPUESTO: 2013	FUENTES DE FINANCIAMIENTO	MONTO				
		DEVENGADO	RECURSOS PROPIOS	RECAUDADO		TOTAL
				TRANSFERENCIAS	OTROS INGRESOS	
	RECURSOS PROPIOS	5.068.557.462,00	5.068.667.121,00	0,00	0,00	5.068.667.121,00
	TOTAL	5.068.557.462,00	5.068.667.121,00	0,00	0,00	5.068.667.121,00
FIRMAS AUTORIZADAS						
MAXIMA AUTORIDAD O DELEGADO						
		JEFE DE LA UNIDAD ADMINISTRATIVA				

INFORMACIÓN MENSUAL DE INGRESOS (En Bolívares)				FECHA	
DENOMINACIÓN DEL ENTE: BOLIVARIANA DE PUERTOS (BOLPUERTOS) S.A. ORGANISMO EMISOR DE LOS RECURSOS: PRESUPUESTO: 2013 FUENTE DE FINANCIAMIENTO:					
MESES	DEVENGADO	MONTO			TOTAL
		RECURSOS PROPIOS	TRANSFERENCIAS	OTROS INGRESOS	
ENERO	452.411.698,00	452.411.698,00	-	-	452.411.698,00
FEBRERO	576.951.035,00	576.951.035,00	-	-	576.951.035,00
MARZO	536.934.908,00	536.934.908,00	-	-	536.934.908,00
ABRIL	531.473.745,00	531.473.745,00	-	-	531.473.745,00
MAYO	664.158.872,00	664.158.872,00	-	-	664.158.872,00
JUNIO	345.415.961,00	345.415.961,00	-	-	345.415.961,00
JULIO	354.464.883,00	354.464.883,00	-	-	354.464.883,00
AGOSTO	360.843.563,00	360.843.563,00	-	-	360.843.563,00
SEPTIEMBRE	382.705.512,00	382.705.512,00	-	-	382.705.512,00
OCTUBRE	426.410.821,00	426.410.821,00	-	-	426.410.821,00
NOVIEMBRE	339.686.359,00	339.686.359,00	-	-	339.686.359,00
DICIEMBRE	697.100.105,00	697.100.105,00	-	-	697.100.105,00
TOTAL	5.668.557.462,00	5.668.557.462,00	0,00	0,00	5.668.557.462,00
FIRMAS AUTORIZADAS					
MAXIMA AUTORIDAD O DELEGADO					
		JEFE DE LA UNIDAD ADMINISTRATIVA			

CODIGO DEL ENTE: A1327 DENOMINACION: BOLIVARIANA DE PUERTOS (BOLIPUERTOS) ORGANO DE ASIGNACION: MINISTERIO DEL PODER POPULAR PARA TRANSPORTE ACUATICO Y AEREO UNIDAD EJECUTORA O RESPONSABLE: MES: ACUMULADO HASTA DICIEMBRE 2013											
EJECUCION FINANCIERA MENSUAL DEL PRESUPUESTO DE GASTOS (En Bolivares)											
PARTIDA	DENOMINACION	PRESUPUESTO ANUAL	PROGRAMADO	EJECUTADO			% COMPROMETIDO	% CAUSADO	% PAGADO	DISPONIBILIDAD PRESUPUESTARIA	
				COMPROMISO	CAUSADO	PAGADO				MES ANTERIOR	A LA FECHA
401	GASTOS DE PERSONAL	1.555.053.327,00	1.555.053.327,00	1.438.695.851,53	1.438.695.851,53	1.438.695.851,53	86,93	86,93	86,93		216.357.475,37
402	MATERIALES, SUMINISTROS Y MERCANCIAS	460.274.700,00	460.274.700,00	456.400.517,44	391.169.437,22	312.934.749,77	84,99	84,99	87,99		3.874.182,56
403	SERVICIOS NO PERSONALES	1.738.556.401,60	1.738.556.401,60	1.077.016.021,44	944.740.501,99	661.318.351,39	54,34	54,34	38,04		681.539.590,16
404	ACTIVOS REALES	1.758.829.574,00	1.758.829.574,00	1.472.500.574,89	1.225.090.071,69	739.084.043,01	69,65	69,65	41,79		286.328.999,20
405	ACTIVOS FINANCIEROS	197.770.186,00	197.770.186,00	0,00	0,00	0,00	0,00	0,00	0,00		197.770.186,00
407	TRANSFERENCIAS Y DONACIONES	1.017.259.676,65	1.017.259.676,65	1.017.259.676,65	947.547.631,24	947.547.631,24	93,15	93,15	93,15		0,00
408	OTROS GASTOS	451.275.324,75	451.275.324,75	58.737.192,33	58.737.192,33	50.619.394,88	13,02	13,02	11,22		392.638.132,42
411	DISMINUCION DE PASIVOS	25.120.000,00	25.120.000,00	21.417.798,27	21.417.798,27	21.172.343,37	85,26	85,26	84,26		3.702.201,73
TOTALES		7.304.139.190,00	7.304.139.190,00	5.542.028.432,56	5.027.397.484,36	4.167.342.365,30	68,83	68,83	0,57	0,00	1.762.110.797,44



18) CODIGO DEL ENTE: A1527 DENOMINACION: BOLIVARIANA DE PUERTOS (BOLPUERTOS) ORGANISMO DE ASESORIA: MINISTERIO DEL PODER POPULAR PARA TRANSPORTE ACUATICO Y AEREO UNIDAD EJECUTORA O RESPONSABLE: MES: ENERO											
EJECUCION FINANCIERA MENSUAL DEL PRESUPUESTO DE GASTOS (En Bolivares)											
PARTIDA	DENOMINACION	PRESUPUESTO ANUAL	PROGRAMADO	EJECUTADO			% COMPROMETIDO	% CAUSADO	% PAGADO	DISPONIBILIDAD PRESUPUESTARIA	
				COMPROMISO	CAUSADO	PAGADO				MES ANTERIOR	A LA FECHA
401	GASTOS DE PERSONAL	1.655.053.327,00	96.705.806,67	969.527,26	969.527,26	969.527,26	5,98%	5,98%	5,98%		1.654.063.799,74
402	MATERIALES, SUMINISTROS Y MERCANCIAS	480.274.700,00	19.152.033,67	18.092.262,99	3.769.638,63	3.015.710,90	81,90%	81,90%	65,52%		442.182.437,01
403	SERVICIOS NO PERSONALES	1.738.556.401,60	103.182.663,33	89.481.484,43	11.973.263,01	8.381.305,11	68,87%	68,87%	48,21%		1.649.074.917,17
404	ACTIVOS REALES	1.758.826.074,00	48.288.952,00	284.402.223,57	9.420.401,76	5.652.241,07	53,56%	53,56%	32,14%		1.484.027.350,43
405	ACTIVOS FINANCIEROS	197.770.186,00	0,00								197.770.186,00
407	TRANSFERENCIAS Y DONACIONES	1.017.259.679,65	26.168.303,67	959.425,11	176.258,34	176.258,34	1,73%	1,73%	1,73%		1.016.301.251,54
408	OTROS GASTOS	451.275.324,75	19.349.056,67	13.127.240,80	13.127.240,80	13.118.043,05	290,89%	290,89%	290,89%		438.148.083,95
411	DISMINUCION DE PASIVOS	25.120.000,00	2.098.600,00	0,00	0,00	0,00	0,00%	0,00%	0,00%		25.120.000,00
TOTALES		7.304.139.190,00	318.965.419,01	417.451.164,16	39.456.359,82	31.333.095,73	54,02%	54,02%	0,43%	0,00	6.886.688.025,84



EJECUCION FINANCIERA MENSUAL DEL PRESUPUESTO DE GASTOS (En Bolivianos)										FECHA	
PARTIDA	DENOMINACION	PRESUPUESTO ANUAL	PROGRAMADO	EJECUTADO			% COMPROMETIDO	% CAUSADO	% PAGADO	DISPONIBILIDAD PRESUPUESTARIA	
				COMPROMISO	CAUSADO	PAGADO				MES ANTERIOR	A LA FECHA
401	GASTOS DE PERSONAL	1.655.053.327,00	98.705.805,67	48.280.945,74	48.280.945,74	48.280.945,74	2,92	2,92	2,92	1.654.063.796,74	1.605.782.854,00
402	MATERIALES, SUMINISTROS Y MERCANCIAS	460.274.700,00	19.152.033,67	13.826.766,21	7.306.307,94	5.845.046,35	1,59	1,59	1,27	442.182.437,01	428.355.670,80
403	SERVICIOS NO PERSONALES	1.738.556.401,50	103.182.653,33	39.974.889,97	29.855.054,07	20.698.537,85	1,72	1,72	1,20	1.649.074.917,17	1.609.100.027,20
404	ACTIVOS REALES	1.758.829.574,00	48.288.942,66	111.364.122,07	39.697.009,58	23.818.585,75	2,26	2,26	1,35	1.464.027.350,43	1.352.663.228,36
405	ACTIVOS FINANCIEROS	197.770.186,00	0,00							197.770.186,00	197.770.186,00
407	TRANSFERENCIAS Y DONACIONES	1.017.259.676,65	28.188.303,67	1.026.607,36	720.436,30	720.436,30	0,07	0,07	0,07	1.016.301.251,54	1.015.274.644,16
408	OTROS GASTOS	451.275.324,75	19.549.059,67	10.475,14	10.475,14	0,00	0,00	0,00	0,00	438.148.083,95	438.137.608,81
411	DISMINUCION DE PASIVOS	25.120.000,00	2.098.600,00	0,00	73.941,50	73.941,50	0,29	0,29	0,29	25.120.000,00	25.120.000,00
TOTALES		7.304.139.190,00	318.953.419,67	214.483.806,49	125.944.770,27	99.837.473,49	1,72			6.886.688.025,84	6.672.204.219,35



EJECUCION FINANCIERA MENSUAL DEL PRESUPUESTO DE GASTOS (En Bolivares)											FECHA
PARTIDA	DENOMINACION	PRESUPUESTO ANUAL	PROGRAMADO	EJECUTADO			% COMPROMETIDO	% CAUSADO	% PAGADO	DISPONIBILIDAD PRESUPUESTARIA	
				COMPROMISO	CAUSADO	PAGADO				MES ANTERIOR	A LA FECHA
401	GASTOS DE PERSONAL	1 655 053.327,00	98 705 808,67	176 370 539,67	176 370 539,67	176 370 539,67	10,66	10,66	10,66	1 605 782 854,00	1 425 412 314,33
402	MATERIALES, SUMINISTROS Y MERCANCIAS	480 274 700,00	19 152 033,67	14 493 842,10	17 699 619,59	14 159 695,67	3,85	3,85	3,08	428 355 670,80	413 861 828,70
403	SERVICIOS NO PERSONALES	1 738 556 401,60	103 182 563,33	64 221 054,78	41 337 514,95	28 594 250,47	2,38	2,38	1,66	1 605 100 027,20	1 544 878 962,42
404	ACTIVOS REALES	1 758 829 574,00	48 288 953,36	276 832 091,34	12 895 665,23	7 737 399,14	0,73	0,73	0,44	1 352 663 226,36	1 075 631 137,02
405	ACTIVOS FINANCIEROS	197 770 186,00	0,00							197 770 186,00	197 770 186,00
407	TRANSFERENCIAS Y DONACIONES	1 017 259 676,65	28 188 303,67	2 693 965,24	1 669 011,48	1 669 011,48	0,16	0,16	0,16	1 015 274 644,18	1 012 580 678,94
408	OTROS GASTOS	451 275 324,75	19 349 059,67	162 457,27	162 457,27	79 640,72	0,04	0,04	0,02	438 137 606,81	437 975 151,54
411	DISMINUCION DE PASIVOS	25 120 000,00	2 048 600,00	73 941,50	0,00	0,00	0,00	0,00	0,00	25 120 000,00	25 046 058,50
TOTALES		7 304 139 190,00	318 965 419,37	534 847 901,90	250 134 808,19	228 952 547,15	3,42	3,42	0,03	6 872 204 210,35	6 137 356 317,45



(1) CODIGO DEL ENTE: A1527 DENOMINACION: BOLIVARIANA DE PUERTOS (BOLPUERTOS) ORGANISMO DE ADOSCIPCION: MINISTERIO DEL PODER POPULAR PARA TRANSPORTE ACUATICO Y AEREO UNIDAD EJECUTORA O RESPONSABLE: MES: ABRIL FECHA											
EJECUCION FINANCIERA MENSUAL DEL PRESUPUESTO DE GASTOS (En Bolivares)											
PARTIDA	DENOMINACION	PRESUPUESTO ANUAL	PROGRAMADO	EJECUTADO			% COMPROMETIDO	% CAUSADO	% PAGADO	DISPONIBILIDAD PRESUPUESTARIA	
				COMPROMISO	CAUSADO	PAGADO				MES ANTERIOR	A LA FECHA
401	GASTOS DE PERSONAL	1.655.053.327,00	143.773.675,00	151.579.831,30	161.579.831,30	161.579.831,30	9,76	9,76	9,76	1.429.412.314,33	1.267.832.483,03
402	MATERIALES, SUMINISTROS Y MERCANCIAS	460.274.700,00	22.963.965,00	17.998.151,68	29.294.927,86	23.435.942,29	6,36	6,36	5,09	413.861.828,70	395.863.677,02
403	SERVICIOS NO PERSONALES	1.738.556.401,60	129.421.006,33	76.600.187,63	98.327.601,48	68.829.321,04	5,66	5,66	3,96	1.544.878.962,42	1.468.278.774,79
404	ACTIVOS REALES	1.758.829.574,00	246.956.367,66	34.259.287,69	59.795.563,02	35.877.337,81	3,40	3,40	2,04	1.075.631.137,02	1.041.571.849,33
405	ACTIVOS FINANCIEROS	197.770.186,00	0,00							197.770.186,00	197.770.186,00
407	TRANSFERENCIAS Y DONACIONES	1.017.259.676,65	28.585.120,00	30.682.468,17	31.201.182,04	31.201.182,04	3,07	3,07	3,07	1.012.590.678,94	981.898.210,77
408	OTROS GASTOS	451.275.324,75	113.987.918,00	9.578.758,51	9.578.758,51	9.667.859,03	2,12	2,12	2,14	437.975.151,54	428.396.393,03
411	DISMINUCION DE PASIVOS	25.120.000,00	5.882.423,00	19.122.365,00	19.122.365,00	19.122.365,00	76,12	76,12	76,12	25.046.058,50	5.923.693,50
TOTALES		7.304.139.190,00	891.570.474,99	349.821.049,86	408.900.229,21	349.713.838,51	5,60	5,60	0,05	6.137.356.317,45	5.787.535.267,47



(81) CODIGO DEL ENTE: A1327 DENOMINACION: BOLIVARIANA DE PUERTOS (BOLIPUERTOS) ORGANISMO DE ATRIBUCION: MINISTERIO DEL PODER POPULAR PARA TRANSPORTE ACUATICO Y AEREO UNIDAD EJECUTORA O RESPONSABLE: MES: MAYO FECHA											
EJECUCION FINANCIERA MENSUAL DEL PRESUPUESTO DE GASTOS (En Bolívares)											
PARTIDA	DENOMINACION	PRESUPUESTO ANUAL	PROGRAMADO	EJECUTADO			% COMPROMETIDO	% CAUSADO	% PAGADO	DISPONIBILIDAD PRESUPUESTARIA	
				COMPROMISO	CAUSADO	PAGADO				MES ANTERIOR	A LA FECHA
401	GASTOS DE PERSONAL	1.555.053.327,00	143.773.675,00	148.792.095,79	148.792.095,79	148.792.095,79	8,99	8,99	8,99	1.267.832.483,03	1.119.040.367,24
402	MATERIALES, SUMINISTROS Y MERCANCIAS	460.274.700,00	22.993.965,00	23.499.136,70	19.942.973,40	15.954.378,72	4,33	4,33	3,47	395.863.677,02	372.364.540,32
403	SERVICIOS NO PERSONALES	1.738.556.401,60	129.421.006,33	33.242.727,60	49.394.326,40	34.576.028,48	2,84	2,84	1,99	1.468.278.774,79	1.435.036.047,19
404	ACTIVOS REALES	1.758.829.574,00	246.956.367,66	16.328.454,59	41.534.821,48	24.920.892,89	2,36	2,36	1,42	1.041.571.849,33	1.025.243.394,74
405	ACTIVOS FINANCIEROS	197.770.186,00	0,00							197.770.186,00	197.770.186,00
407	TRANSFERENCIAS Y DONACIONES	1.017.259.676,65	28.595.120,00	2.486.169,61	2.981.117,85	2.981.117,85	0,29	0,29	0,29	981.998.210,77	979.410.041,16
408	OTROS GASTOS	451.275.324,75	113.987.918,00	663.913,88	663.913,88	0,00	0,15	0,15	0,00	428.396.393,03	427.732.479,15
411	DISMINUCION DE PASIVOS	25.120.000,00	5.882.423,00	594.000,00	594.000,00	594.000,00	2,36	2,36	2,36	5.923.693,50	5.326.693,50
TOTALES		7.304.139.190,00	691.570.474,99	225.608.496,17	263.903.248,60	227.816.513,73	3,61	3,61	0,03	5.787.535.267,47	5.561.926.769,30



EJECUCION FINANCIERA MENSUAL DEL PRESUPUESTO DE GASTOS (En Bolívares)											FECHA
PARTIDA	DENOMINACIÓN	PRESUPUESTO ANUAL	PROGRAMADO	EJECUTADO			% COMPROMETIDO	% CAUSADO	% PAGADO	DISPONIBILIDAD PRESUPUESTARIA	
				COMPROMISO	CAUSADO	PAGADO				MES ANTERIOR	A LA FECHA
401	GASTOS DE PERSONAL	1.655.053.327,00	143.773.675,00	65.941.139,43	65.941.139,43	65.941.139,43	3,98	3,98	3,98	1.119.040.387,24	1.053.099.247,81
402	MATERIALES, SUMINISTROS Y MERCANCIAS	460.274.700,00	22.963.965,00	11.238.504,42	7.628.558,41	6.102.846,73	1,66	1,66	1,33	372.364.540,32	361.126.035,90
403	SERVICIOS NO PERSONALES	1.738.556.401,60	129.421.006,33	25.378.847,27	32.941.257,24	23.058.880,07	1,89	1,89	1,33	1.435.036.047,19	1.409.657.199,92
404	ACTIVOS REALES	1.758.829.574,00	246.956.367,66	8.786.197,86	70.766.450,46	42.459.870,28	4,02	4,02	2,41	1.025.243.394,74	1.016.457.196,88
405	ACTIVOS FINANCIEROS	197.770.186,00	0,00	0,00	0,00	0,00				197.770.186,00	197.770.186,00
407	TRANSFERENCIAS Y DONACIONES	1.017.259.676,65	28.585.120,00	88.027.606,65	76.448.660,38	76.448.660,38	7,52	7,52	7,52	979.410.041,16	891.382.434,51
408	OTROS GASTOS	451.275.324,75	113.987.918,00	7.438.481,79	7.438.481,79	0,00	1,65	1,65	0,00	427.732.479,15	420.293.997,36
411	DISMINUCION DE PASIVOS	25.120.000,00	5.882.423,00	0,00	0,00	0,00	0,00	0,00	0,00	5.329.693,50	5.329.693,50
TOTALES		7.304.139.190,00	691.570.474,99	206.810.777,42	261.164.547,71	214.011.396,88	3,58	3,58	0,03	5.561.926.769,30	5.355.115.991,88



EJECUCION FINANCIERA MENSUAL DEL PRESUPUESTO DE GASTOS (En Bolívares)											
PARTIDA	DENOMINACIÓN	PRESUPUESTO ANUAL	PROGRAMADO	EJECUTADO			% COMPROMETIDO	% CAUSADO	% PAGADO	DISPONIBILIDAD PRESUPUESTARIA	
				COMPROMISO	CAUSADO	PAGADO				MES ANTERIOR	A LA FECHA
401	GASTOS DE PERSONAL	1.655.053.327,00	106.947.239,67	103.932.801,91	103.932.801,91	103.932.801,91	6,28	6,28	6,28	1.053.099.247,81	949.166.445,90
402	MATERIALES, SUMINISTROS Y MERCANCIAS	460.274.700,00	22.908.953,67	49.762.244,14	22.273.172,60	17.818.538,08	4,84	4,84	3,87	361.126.035,90	311.363.791,76
403	SERVICIOS NO PERSONALES	1.738.556.401,60	143.197.715,00	77.193.460,10	62.982.714,64	44.087.900,25	3,62	3,62	2,54	1.409.657.199,92	1.332.463.739,82
404	ACTIVOS REALES	1.758.829.574,00	139.849.090,00	27.776.959,92	72.065.222,22	43.239.133,33	4,10	4,10	2,46	1.016.457.196,88	988.680.236,96
405	ACTIVOS FINANCIEROS	197.770.186,00	0,00							197.770.186,00	197.770.186,00
407	TRANSFERENCIAS Y DONACIONES	1.017.259.676,65	28.876.030,00	133.949.840,74	58.496.523,50	58.496.523,50	5,75	5,75	5,75	891.382.434,51	757.432.593,77
408	OTROS GASTOS	451.275.324,75	26.220.146,33	2.915.584,66	2.915.584,66	10.389.005,78	0,65	0,65	2,30	420.293.997,36	417.378.412,70
411	DISMINUCION DE PASIVOS	25.120.000,00	254.733,33	0,00	170.547,48	170.547,48	0,68	0,68	0,68	5.329.693,50	5.329.693,50
TOTALES		7.304.139.190,00	468.253.908,00	395.530.891,47	322.836.567,01	278.134.450,33	4,42	4,42	4,42	5.355.115.991,88	4.959.585.100,41

181) CODIGO DEL ENTE: A1527

DENOMINACION: BOLIVARIANA DE PUERTOS (BOLIPUERTOS)

ORGANO DE ADSCRIPCION: MINISTERIO DEL PODER POPULAR PARA TRANSPORTE ACUATICO Y AEREO

UNIDAD EJECUTORA O RESPONSABLE:

MES: JULIO

FECHA



EJECUCION FINANCIERA MENSUAL DEL PRESUPUESTO DE GASTOS (En Bolívaes)											FECHA
PARTIDA	DENOMINACIÓN	PRESUPUESTO ANUAL	PROGRAMADO	EJECUTADO			% COMPROMETIDO	% CAUSADO	% PAGADO	DISPONIBILIDAD PRESUPUESTARIA	
				COMPROMISO	CAUSADO	PAGADO				MES ANTERIOR	A LA FECHA
401	GASTOS DE PERSONAL	1.655.053.327,00	106.947.239,66	77.808.274,66	77.808.274,66	77.808.274,66	4,70	4,70	4,70	949.166.445,90	871.358.171,24
402	MATERIALES, SUMINISTROS Y MERCANCIAS	460.274.700,00	22.908.953,67	91.251.149,88	19.686.665,49	15.749.332,39	4,28	4,28	3,42	311.363.791,76	220.112.641,88
403	SERVICIOS NO PERSONALES	1.738.556.401,60	143.197.715,00	208.322.101,21	80.834.249,73	56.583.974,81	4,65	4,65	3,25	1.332.463.739,82	1.124.141.638,61
404	ACTIVOS REALES	1.758.829.574,00	139.849.090,00	193.872.300,53	352.010.227,89	211.205.136,73	20,01	20,01	12,01	988.680.236,96	794.807.936,43
405	ACTIVOS FINANCIEROS	197.770.186,00	0,00							197.770.186,00	197.770.186,00
407	TRANSFERENCIAS Y DONACIONES	1.017.259.676,65	28.876.030,00	202.864.586,81	165.072.104,54	165.072.104,54	16,23	16,23	16,23	757.432.593,77	554.568.006,96
408	OTROS GASTOS	451.275.324,76	26.220.146,33	11.290.443,07	11.290.443,07	3.854.954,80	2,50	2,50	0,85	417.378.412,70	408.087.969,63
411	DISMINUCION DE PASIVOS	25.120.000,00	254.733,33	1.261.301,55	1.211.489,39	1.211.489,39	4,82	4,82	4,82	5.329.693,50	4.068.301,85
TOTALES		7.304.139.190,00	468.253.907,99	786.670.157,81	707.913.454,77	531.486.267,33	9,69			4.959.585.100,41	4.172.914.942,60



EJECUCION FINANCIERA MENSUAL DEL PRESUPUESTO DE GASTOS (En Bolívares)											
PARTIDA	DENOMINACION	PRESUPUESTO ANUAL	PROGRAMADO	EJECUTADO			% COMPROMETIDO	% CAUSADO	% PAGADO	DISPONIBILIDAD PRESUPUESTARIA	
				COMPROMISO	CAUSADO	PAGADO				MES ANTERIOR	A LA FECHA
401	GASTOS DE PERSONAL	1.655.053.327,00	106.947.239,66	74.949.640,53	74.949.640,53	74.949.640,53	4,53	4,53	4,53	871.358.171,24	796.408.530,71
402	MATERIALES, SUMINISTROS Y MERCANCIAS	460.274.700,00	22.908.953,67	54.423.073,55	58.197.499,47	46.557.999,58	12,64	12,64	10,12	220.112.641,88	165.689.568,33
403	SERVICIOS NO PERSONALES	1.738.556.401,60	143.197.715,00	89.154.728,44	116.785.560,82	81.749.892,57	6,72	6,72	4,70	1.124.141.638,61	1.034.986.910,17
404	ACTIVOS REALES	1.758.825.574,00	139.849.090,00	25.305.893,59	58.965.384,22	35.379.236,53	3,35	3,35	2,01	794.807.936,43	769.502.042,84
405	ACTIVOS FINANCIEROS	197.770.186,00	0,00							197.770.186,00	197.770.186,00
407	TRANSFERENCIAS Y DONACIONES	1.017.259.676,65	28.876.030,00	188.252.502,46	131.670.213,06	131.670.213,06	12,94	12,94	12,94	554.568.006,96	366.315.504,50
408	OTROS GASTOS	451.275.324,75	26.220.146,33	44.317,71	44.317,71	22.594,37	0,01	0,01	0,01	405.087.969,63	406.043.651,92
411	DISMINUCION DE PASIVOS	25.120.000,00	254.733,33	386.190,12	245.454,90	0,00	0,98	0,98	0,00	4.065.391,85	3.702.201,73
TOTALES		7.304.139.190,00	468.253.907,99	432.496.346,40	440.858.080,71	370.329.576,64	6,04	6,04	0,05	4.172.914.942,60	3.740.418.596,20

(1) CODIGO DEL ENTE: A1527

DENOMINACION: BOLIVARIANA DE PUERTOS (BOLPUERTOS)

ORGANO DE ADSCRIPCION: MINISTERIO DEL PODER POPULAR PARA TRANSPORTE ACUATICO Y AEREO

UNIDAD EJECUTORA O RESPONSABLE:

MES: SEPTIEMBRE

FECHA



EJECUCION FINANCIERA MENSUAL DEL PRESUPUESTO DE GASTOS (En Bolívars)											FECHA
PARTIDA	DENOMINACIÓN	PRESUPUESTO ANUAL	PROGRAMADO	EJECUTADO			% COMPROMETIDO	% CAUSADO	% PAGADO	DISPONIBILIDAD PRESUPUESTARIA	
				COMPROMISO	CAUSADO	PAGADO				MES ANTERIOR	A LA FECHA
401	GASTOS DE PERSONAL	1.655.053.327,00	202.257.721,00	123.782.723,89	128.762.723,89	128.762.723,89	7,78	7,78	7,78	796.408.530,71	667.645.805,82
402	MATERIALES, SUMINISTROS Y MERCANCIAS	460.274.700,00	80.379.947,66	53.829.030,51	72.441.118,17	57.952.894,54	15,74	15,74	12,59	165.689.568,33	111.860.537,82
403	SERVICIOS NO PERSONALES	1.738.556.401,60	183.024.729,33	103.564.361,62	127.652.351,63	89.356.646,14	7,34	7,34	5,14	1.034.986.910,17	931.422.548,55
404	ACTIVOS REALES	1.758.829.574,00	143.405.450,00	135.462.361,56	98.288.373,14	58.973.023,88	5,59	5,59	3,35	769.502.042,84	634.039.681,28
405	ACTIVOS FINANCIEROS	197.770.186,00	65.923.395,33							197.770.186,00	197.770.186,00
407	TRANSFERENCIAS Y DONACIONES	1.017.259.676,65	246.600.090,67	273.134.400,86	230.030.629,41	230.030.629,41	22,61	22,61	22,61	366.315.504,50	87.181.103,64
408	OTROS GASTOS	451.275.324,75	34.194.350,00	11.061.634,87	11.081.634,87	11.133.115,00	2,46	2,46	2,47	406.043.651,92	394.962.017,05
411	DISMINUCION DE PASIVOS	25.120.000,00	137.577,00	0,00	0,00	0,00	0,00	0,00	0,00	3.702.201,73	3.702.201,73
TOTALES		7.304.139.190,00	955.923.261,00	711.834.513,31	668.256.831,11	576.209.032,86	9,15	9,15	9,15	3.740.418.596,20	3.028.594.082,89



EJECUCION FINANCIERA MENSUAL DEL PRESUPUESTO DE GASTOS (En Bolívares)											
PARTIDA	DENOMINACIÓN	PRESUPUESTO ANUAL	PROGRAMADO	EJECUTADO			% COMPROMETIDO	% CAUSADO	% PAGADO	DISPONIBILIDAD PRESUPUESTARIA	
				COMPROMISO	CAUSADO	PAGADO				MES ANTERIOR	A LA FECHA
401	GASTOS DE PERSONAL	1.655.053.327,00	202.257.721,00	409.155.921,49	409.155.921,49	409.155.921,49	24,72	24,72	24,72	667.645.806,82	258.489.885,33
402	MATERIALES, SUMINISTROS Y MERCANCIAS	460.274.700,00	80.379.947,66	46.741.892,98	79.200.814,36	83.360.651,49	17,21	17,21	13,77	111.860.537,82	65.118.644,84
403	SERVICIOS NO PERSONALES	1.738.556.401,60	183.024.729,33	130.846.587,24	153.758.004,95	107.530.603,47	8,84	8,84	6,19	931.422.548,55	800.575.961,31
404	ACTIVOS REALES	1.758.829.574,00	143.405.450,00	326.003.816,33	332.039.118,74	199.223.471,24	18,88	18,88	11,33	634.039.681,28	308.035.864,95
405	ACTIVOS FINANCIEROS	197.770.186,00	65.923.395,33							197.770.186,00	197.770.186,00
407	TRANSFERENCIAS Y DONACIONES	1.017.259.676,65	246.600.090,66	67.689.084,71	131.811.011,70	131.811.011,70	12,96	12,96	12,96	87.181.103,64	19.492.018,93
408	OTROS GASTOS	451.275.324,75	34.194.350,00	239.231,08	239.231,08	207.542,47	0,05	0,05	0,05	394.962.017,05	394.722.785,97
411	DISMINUCION DE PASIVOS	25.120.000,00	137.577,00	0,00	0,00	0,00	0,00	0,00	0,00	3.702.201,73	3.702.201,73
TOTALES		7.304.139.190,00	955.923.260,99	980.676.533,83	1.106.204.102,32	911.389.201,86	15,14	15,14	10,12	3.028.584.082,89	2.047.907.549,06

(1) CODIGO DEL ENTE: A1527

DENOMINACIÓN: BOLIVARIANA DE PUERTOS (BOLPUERTOS)

ORGANO DE ADSCRIPCION: MINISTERIO DEL PODER POPULAR PARA TRANSPORTE ACUATICO Y AEREO

UNIDAD EJECUTORA O RESPONSABLE:

MES: NOVIEMBRE

FECHA



CODIGO DEL ENTE: A1527 DENOMINACIÓN: BOLIVARIANA DE PUERTOS (BOLIPUERTOS) ORGANISMO DE ASESORIA: MINISTERIO DEL PODER POPULAR PARA TRANSPORTE Y COMUNICACIONES PROYECTO: CONSOLIDADO PROYECTOS UNIDAD EJECUTORA O RESPONSABLE: MES: ACUMULADO HASTA DICIEMBRE 2013 EJECCION FINANCIERA DE LOS PROYECTOS DEL ENTE (En Bolívares) FECHA									
PARTIDA	DENOMINACIÓN	PRESUPUESTO ANUAL	PROGRAMADO	(a) EJECUTADO			% COMPROMETIDO	% CAUSADO	% PAGADO
				COMPROMISO	CAUSADO	PAGADO			
401	GASTOS DE PERSONAL	0,00	0,00		0,00	0,00	-	-	-
402	MATERIALES, SUMINISTROS Y MERCANCIAS	168.944.338,00	168.944.338,00	144.198.719,43	126.552.595,39	126.552.595,39	85,35%	74,91%	74,91%
403	SERVICIOS NO PERSONALES	1.298.978.574,00	1.298.978.574,00	540.812.833,72	493.393.879,13	420.000.000,00	41,63%	37,98%	32,33%
404	ACTIVOS REALES	1.711.177.722,00	1.711.177.722,00	950.077.385,81	950.077.385,81	900.000.000,00	55,52%	55,52%	52,60%
407	TRANSFERENCIAS Y DONACIONES	446.705.133,00	446.705.133,00	964.559.630,01	964.559.630,01	964.559.630,01	-	-	-
408	OTROS GASTOS			0,00	0,00	0,00	-	-	-
411	DISMINUCION DE PASIVOS			0,00	0,00	0,00	-	-	-
TOTALES		3.625.805.767,00	3.625.805.767,00	2.599.648.568,97	2.534.583.490,34	2.411.112.225,40	71,70%	69,80%	66,50%



BOLIVARIANA DE PUERTOS (BOLIPUERTOS), S.A.
ESTADO DE RESULTADOS
PARA LOS AÑOS TERMINADOS AL 31/12/2013 Y 31/12/2012
(EXPRESADO EN BOLÍVARES)

	2013	2012
1. Ingresos Corrientes	5.668.557.461,66	4.979.444.613,25
b. Ingresos por Actividades Propias	5.438.320.528,26	4.865.085.108,17
- Venta Brutas de Servicios (Detallar)	5.438.320.528,26	4.865.085.108,17
Tasas Portuarias	3.335.199.339,46	2.901.324.101,45
Ingresos por Servicios Portuarios (Tarifario Resolucion 050)	2.103.089.466,64	1.855.799.627,41
Otros Ingresos Operación Portuaria	31.722,16	107.961.379,31
c. Otros Ingresos Corrientes	230.236.933,40	114.359.505,08
- Ingresos de la Propiedad	219.667.023,12	108.652.803,41
Ingresos por depositos en Instituciones Financieras	205.916.003,73	97.903.294,41
Alquileres-conseciones-arendamientos	13.751.019,39	10.749.509,00
- Otros Ingresos Diversos (Detallar Código y Denominación)	10.569.910,28	5.706.701,67
Otros Ingresos Ordinarios	10.569.910,28	5.706.701,67
2. Gastos Corrientes	5.027.397.484,36	2.104.766.375,86
a. Gastos de Consumo	3.312.376.738,22	1.849.735.174,92
Gastos de Personal	1.438.695.851,63	1.096.095.353,36
Materiales, Suministros y Mercancias	391.168.437,22	143.019.372,00
Servicios no Personales	944.740.501,99	406.047.963,91
Activos Reales (Menores 300 U.T)	479.034.755,05	176.984.848,29
Depreciación - Amortización	58.737.192,33	27.587.637,35
b. Otros Gastos Corrientes	1.715.020.746,14	255.031.200,95
- Transferencias y Donaciones	947.547.631,24	102.012.547,77
- Impuestos directos	21.276.829,26	149.216.059,16
- Gastos Diversos	746.196.285,64	3.802.594,01
3. Resultado del Ejercicio (3 = 1 - 2)	641.159.977,30	2.874.678.237,39

FORMA: 8



BOLIVARIANA DE PUERTOS (BOLIPUERTOS), S.A.
BALANCE GENERAL
PARA LOS AÑOS TERMINADOS AL 31/12/2013 Y 31/12/2012
(EXPRESADO EN BOLIVARES)

	2013	2012
ACTIVO	4.842.687.361,99	4.612.330.920,20
ACTIVO CIRCULANTE	3.089.314.412,38	3.925.551.589,77
- Activo Disponible	1.088.716.457,12	3.268.391.822,44
Caja	52.800,00	52.800,00
Bancos Moneda Nacional	597.758.073,91	1.891.056.752,68
Bancos Moneda Extranjera	1.902.863,38	5.194.955,35
Inversiones Temporales	489.002.719,83	1.372.087.314,42
- Activo Exigible	1.825.309.262,54	510.936.235,17
Cuentas Comerciales por Cobrar a Corto plazo	522.897.382,59	420.180.927,72
Menos: Provisión para Cuentas Incobrables	(1.929.033,85)	(1.929.033,85)
Cuentas a Cobrar - Comerciales Netas	520.968.348,74	418.251.893,87
Otras Cuentas por Cobrar a Corto Plazo	122.105.760,08	2.931.875,48
Anticipos a Proveedores	26.893.629,79	24.362.935,28
Anticipos a Contratistas	1.155.341.523,93	65.389.530,53
- Impuestos Activos	175.288.692,72	146.223.532,16
ACTIVO NO CIRCULANTE	1.753.372.949,61	686.779.330,43
- Fondo de Aporte	547.247.950,26	213.910.379,96
- Inversiones Financieras en Accs y Participaciones de Capital a Largo Plz	6.632.000,00	326.400,00
- Propiedad Planta y Equipo	1.258.230.191,68	512.174.875,05
Menos: Depreciación y Amortización Acumulada	(58.737.192,33)	(39.632.324,58)
- Propiedad Planta y Equipo Neto	1.199.492.999,35	472.542.550,47
- Otros Activos no Circulantes	0,00	0,00
PASIVO	2.099.670.557,33	923.736.865,28
PASIVO CIRCULANTE	2.099.670.557,33	923.736.865,28
Pasivos laborales por pagar	62.673.749,88	27.315.145,57
Retenciones varias por pagar	5.969.346,28	2.517.814,63
Cuentas por pagar Proveedores corto plazo	924.091.948,39	145.115.828,60
Provision contingencias Proceso de recuperacion Almacenes	824.596.609,42	393.794.433,19
Impuestos Pasivos	101.080.586,98	254.190.119,93
Abonos Recibidos de clientes	160.288.045,68	89.124.111,73
Otros Pasivos Circulantes	20.970.270,70	11.679.411,64
PATRIMONIO	2.743.016.804,66	3.688.594.054,92
CAPITAL SOCIAL		
Capital Institucional	10.000.000,00	10.000.000,00
RESERVAS		
- Reservas Legales y Estatutarias	148.624.337,35	148.624.337,35
Reserva Legal	1.000.000,00	1.000.000,00
Reserva de Capital para Gasto de Inversión	137.624.337,35	137.624.337,35
Reserva para el Desarrollo Social	10.000.000,00	10.000.000,00
SUPERAVIT NO DISTRIBUIDO - DEFICIT ACUMULADO	2.584.392.467,31	3.529.969.717,57
- Resultado Acumulados de Ejercicios Anteriores	1.943.232.490,01	655.291.480,18
- Resultado del Ejercicio	641.159.977,30	2.874.678.237,39
PASIVO + PATRIMONIO	4.842.687.361,99	4.612.330.920,20

FORMA:



[Handwritten signature]

ORGANISMO
ESTADO DE FLUJO DE EFECTIVO
PARA EL AÑO TERMINADO AL
(EXPRESADO EN BOLIVARES FUERTES)

	2013	2012
Flujo de Efectivo Proveniente de Actividades Operativas:		
Utilidad antes de impuesto del Ejercicio	641.159.977,30	2.874.678.237,39
Ajustes para conciliar la Utilidad y el Efectivo Neto		
Provisto por Actividades Operativas:		
Amortizacion de Prepagados y provision		
Depreciacion	19.104.867,75	27.587.637,35
Ajustes ejercidos anteriores	(7.319.679,43)	(2.789.839,59)
Cambios Netos en Operaciones de Activos y Pasivos:		
Cuentas por cobrar comerciales	(102.716.454,87)	199.662.792,55
Anticipos a Proveedores/Contratistas a Corto Plazo	(2.530.694,51)	33.809.526,69
Anticipos a Contratistas por Contratos de Corto Plazo	(488.951.993,40)	(27.908.126,93)
Impuestos Activos	(37.638.656,56)	(22.932.231,10)
Fondo de Aporte	-	(72.830.093,49)
Pasivos laborales por pagar	(4.311.314,17)	(25.540.568,73)
Retenciones varias por pagar		(10.658.721,98)
Cuentas por pagar Comerciales	(145.910.299,52)	(165.311.358,14)
Impuestos Pasivos	219.323.650,09	(243.884.839,01)
Abonos Recibidos de clientes	55.588.096,75	24.114.384,67
Otros Pasivos		(1.582.947,93)
Efectivo Neto Provisto (Aplicado) por Actividades Operativas	145.797.499,44	2.586.413.851,74
Flujo de Efectivo Provenientes de Actividades de Inversion		
Adquisicion de Activos Fijos	(746.055.316,63)	(328.561.717,10)
Efectivo Neto Usado en Actividades de Inversion	(746.055.316,63)	(328.561.717,10)
Flujo de Efectivo Proveniente de Actividades de Finanzieras		
Dividendos Pagados	(1.579.417.548,13)	(713.751.139,29)
Efectivo Neto Provisto por Actividades Finanzieras	(1.579.417.548,13)	(713.751.139,29)
Aumento (Disminucion)Neto en Efectivo y Equivalentes de Efectivo	(2.179.675.365,32)	1.544.100.995,35
Efectivo y Equivalente de Efectivo al Inicio del Ejercicio	3.268.391.822,44	1.724.290.827,09
Efectivo y Equivalente de Efectivo al Cierre del Ejercicio	1.088.716.457,12	3.268.391.822,44

FORMA: 9



ESTADO DE MOVIMIENTO DE LAS CUENTAS DE PATRIMONIO

Al 31 de diciembre del 2013

(En Bolívars)

	Capital	Reservas	Resultados acumulados	Total Patrimonio
SALDO al 31 de diciembre de 2012	<u>10.000.000,00</u>	<u>148.624.337,35</u>	<u>3.529.969.717,57</u>	<u>3.688.594.054,92</u>
Resultado del periodo	0,00	0,00	641.159.977,30	641.159.977,30
Dividendos al accionista	0,00	0,00	(1.579.417.548,13)	(1.579.417.548,13)
Ajustes ejercicios Anteriores	0,00	0,00	(7.319.679,43)	(7.319.679,43)
SALDO al 31 de diciembre de 2013	<u>10.000.000,00</u>	<u>148.624.337,35</u>	<u>2.584.392.467,31</u>	<u>2.743.016.804,66</u>



CORPORACIÓN VENEZOLANA DE NAVEGACIÓN, S.A.


CORPORACIÓN VENEZOLANA DE NAVEGACIÓN, SA. (VENAVEGA)


EXPOSICIÓN DE MOTIVOS

La Corporación Venezolana de Navegación S.A. "VENAVEGA", es una empresa adscrita al Ministerio del Poder Popular para el Transporte Acuático y Aéreo, creada con el objeto de la explotación industrial comercial de la navegación fluvial, costera y de altura entre los diversos puertos del país y del exterior que se consideren convenientes para los intereses de la nación, mediante naves de su propiedad o fletadas, así como accesorios de navegación. De igual forma, podrá dedicarse a todas las actividades vinculadas al agenciamiento naviero, relativa a la realización, en nombre de los propietarios, armadores, arrendadores o capitanes de buque, de todas las gestiones requeridas en los puertos nacionales e internacionales, todo ello en forma permanente, en beneficio de sociedad y en el marco de la política socialista.

En el mes de abril se iniciaron las actividades para el ejercicio económico financiero del año 2012, con un capital inicial totalmente pagado de CINCO MILLONES DE BOLÍVARES (Bs. 5.000.000,00) por un total de 5.000 acciones con valor nominal de Bs. 1.000,00 cada una y un financiamiento por la cantidad de CIENTO DIECIOCHO MILLONES OCHOCIENTOS TREINTA Y NUEVE MIL SETENTA Y CUATRO BOLÍVARES CON 00/100 CTS. (Bs. 118.839.074,00,) otorgado por el Accionista BOLIVARIANA DE PUERTOS S.A.; el cual sería el respaldo financiero para la apertura de las operaciones de transporte, una vez establecidas las condiciones de fletamento de los buques, con PETROLEOS DE VENEZUELA, S.A. a través de su filial ALBANAVE S.A.

En el mes de ENERO 2013 se realizaron los viajes en ruta hacia Suramérica, en el marco del Mercado Común del Sur, en concordancia de la "Nueva Geopolítica Nacional", cuyas actividades han generado ingresos por Bs. 57.885.919,16 que aunado al financiamiento otorgado totaliza Bs 176.724.993,16.00


ALM. LUIS FRANCISCO CAMPIO LA ROSA
Presidente de Corporación Venezolana de Navegación
(VENAVEGA), S.A.
Designado mediante Resolución N° 084, de fecha 12 de JULIO de 2013
Publicado en Gaceta Oficial N° 40.207 de fecha 15 de JULIO de 2013



INFORMACIÓN MENSUAL DE INGRESOS

(Bolívares Fuertes)

1. DENOMINACIÓN DEL ENTE: CORPORACIÓN VENEZOLANA DE NAVEGACIÓN S.A.
2. ORGANIZANTE EMISOR DE LOS RECURSOS: CORPORACIÓN VENEZOLANA DE NAVEGACIÓN S.A.
3. PRESUPUESTO: 2013
4. FUENTE DE FINANCIAMIENTO:

FECHA
31/12/2013



6. MONTO		RECAUDADO		
12 MESES	DEVENGADO	RECURSOS PROPIOS	TRANSFERENCIAS	OTROS INGRESOS
	AL 31-12-2013			TOTAL
ENERO	2.193.000,59	2.193.000,59		2.193.240,96
FEBRERO	-931.909,25	-931.909,25		-831.623,99
MARZO	1.975.954,17	1.975.954,17		5.569.709,59
ABRIL	6.603.589,66	6.603.589,66		6.603.837,63
MAYO	2.446.632,22	2.446.632,22		2.448.892,28
JUNIO	16.673.161,73	16.673.161,73		15.854.160,96
JULIO	9.783.002,06	9.783.002,06		9.783.901,70
AGOSTO	5.254.316,24	5.254.316,24		5.254.853,19
SEPTIEMBRE	6.087.171,38	6.087.171,38		6.087.754,51
OCTUBRE	4.589.446,39	4.589.446,39		4.589.762,65
NOVIEMBRE	3.211.553,97	3.211.553,97		3.342.724,27
DICIEMBRE	0,00	0,00		0,00
7. TOTAL	57.885.919,16	57.885.919,16	0,00	60.597.213,75

FIRMAS AUTORIZADAS

LIC. MARYS RIVERO RIVERO
Gerente de Administración y Finanzas

ALM. LUIS FRANCISCO CAMPI OLAZOLA
Presidente



INFORMACIÓN CONSOLIDADA DE INGRESOS (Bolívares Fuertes)				
1. DENOMINACIÓN DEL ENTE: CORPORACIÓN VENEZOLANA DE NAVEGACIÓN S.A. 2. ORGANIZANTE EMISOR DE LOS RECURSOS: CORPORACIÓN VENEZOLANA DE NAVEGACIÓN S.A. 3. PRESUPUESTO: 2013 FECHA: 31/12/2013				
4. FUENTES DE FINANCIAMIENTO	5. MONTO DEVENGADO	RECAUDADO		
		RECURSOS PROPIOS	TRANSFERENCIAS	OTROS INGRESOS
Ingresos por Actividades Propias Otros Ingresos Préstamo)	57.885.919	57.885.919		2.711.294.59
6. TOTAL	57.885.919	0	2.711.295	60.597.214
7. FIRMAS AUTORIZADAS				
 LIC. MEURY RIVERO RIVERO Gerente de Administración y Finanzas	 ALM. LUIS FRANCISCO CAMPI OLAIZOLA Presidente			



(1) CODIGO DEL ENTE: A0256		DENOMINACIÓN: CORPORACIÓN VENEZOLANA DE NAVEGACIÓN S.A.					FECHA 31/12/2013				
		ÓRGANO DE ADSCRIPCIÓN: MINISTERIO DEL PODER POPULAR PARA EL TRANSPORTE ACUÁTICO Y AÉREO									
		UNIDAD EJECUTORA O RESPONSABLE: CORPORACIÓN VENEZOLANA DE NAVEGACIÓN S.A.									
EJECUCIÓN FINANCIERA CONSOLIDADA DE LOS PROYECTOS DEL ENTE (En Bolívares)											
(2) PARTIDAS	DENOMINACIÓN (3)	PRESUPUESTO ANUAL (4) MODIFICADO	PROGRAMADO	(6) EJECUTADO			% COMPROMETIDO (7)	% CAUSADO (8)	% PAGADO (9)		
				COMPROMISO	CAUSADO	PAGADO					
4.01	Gastos de Personal	12.566.391		5.197.094	5.197.094	5.197.094	41	41	41	41	
4.02	Materiales, Suministros y Mercancías	29.403.260		19.229.251	19.229.251	19.229.251	65	65	65	65	
4.03	Servicios no Personales	127.924.033		80.719.541	80.719.541	80.719.541	63	63	63	63	
4.04	Activos Reales	5.850.000		0	0	0	0	0	0	0	
4.07	Transferencias y Donaciones	1.308.000		931.166	931.166	931.166	0	0	0	0	
4.08	Otros Gastos	585.000		270.144	270.144	270.144	46	46	46	46	
(10)	TOTALES	177.628.684	0	106.347.196	106.347.196	106.347.196	60	60	60	60	

LIC. MEURYS RIVERO RIVERO
Gerente de Administración y Finanzas



ALM. LUIS FRANCISCO CAMPIOLA
Presidente



CORPORACIÓN VENEZOLANA DE NAVEGACIÓN, S.A.
"VENAYEGA"
ESTADO DE RESULTADOS
PARA LOS AÑOS TERMINADOS AL 31/12/2011 Y 31/12/2012
(EXPRESADO EN BOLÍVARES)

	2013	2012	VARIACIÓN
1. Ingresos Corrientes	60.597.214	48.894.025	11.703.189
a. Transferencias y Donaciones Corrientes	0		
- Del Exterior			
b. Ingresos por Actividades Propias	57.885.919	48.894.025	8.991.894
- Venta Brutas de Bienes (Detallar)			
- Venta Brutas de Servicios (Detallar)	57.885.919	48.894.025	8.991.894
- Ingresos no Tributarios (Detallar Código y Denominación)			
c. Otros Ingresos Corrientes	2.711.295	0	2.711.295
2. Gastos Corrientes	106.347.196	24.909.199	81.437.997
a. Gastos de Consumo	105.416.031	24.909.199	81.636.637
- Gastos de Personal	5.197.094	1.149.861	4.047.233
- Materiales, Suministros y Mercancías	19.229.251	6.028.117	13.201.134
- Servicios no Personales	80.719.541	17.438.695	63.280.846
- Otros Gastos	270.144	292.526	-22.382
Depreciación	0	42.475	-42.475
Amortización			0
Pérdida por Cuentas Incobrables	0	250.051	-250.051
Pérdidas Ajenas a la Operación			0
Descuentos, Bonificaciones y Devoluciones			0
b. Otros Gastos Corrientes	931.166	0	931.166
- Transferencias y Donaciones	931.166	240.000	691.166
3. Resultado del Ejercicio (3 = 1 - 2)	-45.749.983	23.984.826	-69.734.809

FIRMAS AUTORIZADAS:

LIC. MEURIS RIVERO RIVERO
Gerente de Administración y Finanzas

ALM. LUIS FRANCISCO CAMPIOLAZOLA
Presidente



CORPORACIÓN VENEZOLANA DE NAVEGACIÓN, S.A. "VENAVEGA" BALANCE GENERAL PARA LOS AÑOS TERMINADOS AL 31/12/2013 Y 31/12/2012 (EXPRESADO EN BOLÍVARES)			
	2013	2012	VARIACIÓN
ACTIVO	110.766.275,47	65.664.194,00	45.104.081,47
ACTIVO CIRCULANTE	109.964.992,34	64.762.790,00	45.202.202,34
- Activo Disponible	79.659.307,17	59.512.980,00	20.146.327,17
Caja	20.406,11	4.200,00	16.206,11
Bancos Públicos	61.633.867,91	46.589.755,00	15.044.112,91
Bancos Privados			0,00
Bancos del Exterior	18.005.033,15	2.919.025,00	15.086.008,15
Inversiones Temporales		10.000.000,00	-10.000.000,00
- Activo Exigible	30.305.685,17	5.249.810,00	25.055.875,17
Cuentas Comerciales por Cobrar a Corto plazo	20.966.311,33	5.401.020,00	15.565.291,33
Menos: Previsión para Cuentas Incobrables		-250.051,00	250.051,00
Cuentas a Cobrar - Comerciales Netas	20.966.311,33	5.150.969,00	15.815.342,33
Otras Cuentas por Cobrar a Corto Plazo	2.093,01	98.841,00	-96.747,99
- Activo Realizable			0,00
- Otros Activos Circulantes	9.337.280,83		9.337.280,83
ACTIVO NO CIRCULANTE	803.283,13	901.404,00	-98.120,87
- Cuentas y Efectos por Cobrar a Mediano y Largo Plazo			0,00
- Propiedad Planta y Equipo	1.047.965,77	943.879,00	104.086,77
Menos: Depreciación y Amortización Acumulada	-264.760,59	-42.475,00	-222.285,59
- Propiedad Planta y Equipo Neto	783.205,18	901.404,00	-118.198,82
- Activos Intangibles	53.638,59	0,00	53.638,59
Menos: Depreciación y Amortización Acumulada	-33.560,64	0,00	-33.560,64
- Activos Intangibles Neto	20.077,95	0,00	20.077,95
- Otros Activos no Circulantes	0,00	0,00	0,00
PASIVO	169.985.125,83	70.451.776,00	99.533.349,83
PASIVO CIRCULANTE			0,00
- Cuentas a Pagar a Corto Plazo	49.422.213,69	4.440.099,00	44.982.114,69
- Efectos a Pagar a Corto Plazo			0,00
- Cuentas a pagar de la seguridad social	312.378,56	141.961,00	170.417,56
- Deuda Pública a Corto Plazo (Detallar)			0,00
Préstamo por pagar a largo plazo	118.839.074,00	59.419.537,00	59.419.537,00
- Otros Pasivos Circulantes	1.113.138,35	6.450.179,00	-5.337.040,65
- Provisiones			0,00
Otras provisiones		0,00	0,00
PASIVO NO CIRCULANTE			0,00
- Efectos por Pagar a Mediano y Largo Plazo			0,00
- Otros Pasivos no Circulantes	298.321,23	0,00	298.321,23
PATRIMONIO	-58.918.529,12	28.984.826,00	-87.903.355,12
SUPERAVIT NO DISTRIBUIDO - DEFICIT ACUMULADO	-58.918.529,12	28.984.826,00	-87.903.355,12
- Aporte patrimonial	5.000.000,00	5.000.000,00	0,00
- Resultado del Ejercicio	-45.749.982,70	23.984.826,00	-69.734.808,70
- Ajustes de ejercicios anteriores	-18.168.546,42		-18.168.546,42
PASIVO + PATRIMONIO	111.066.596,71	99.436.602,00	11.629.994,71
FIRMAS AUTORIZADAS			
LIC. MELISSA DÍAZ VERO Gerente de Administración y Finanzas			
Gerente de Administración y Finanzas CORPORACIÓN VENEZOLANA DE NAVEGACIÓN, S.A.	ALM. LUIS FRANCISCO CAMPILO CALIZOLA Presidente		

FORMA 7

CORPORACIÓN VENEZOLANA DE NAVEGACIÓN S.A.
"VENAVEGA"
ESTADO DE FLUJO DE EFECTIVO
PARA EL AÑO TERMINADO AL 31-12-2013
(EXPRESADO EN BOLÍVARES)

	2013	2012	VARIACIÓN
Flujo de Efectivo Proveniente de Actividades Operativas:			
Utilidad antes de impuesto del Ejercicio	-45.749.982,70	-18.168.546,00	-27.581.436,70
Ajustes para conciliar la Utilidad y el Efectivo Neto	4.842.284,00		4.842.284,00
Provisto por Actividades Operativas:			
Depreciación	222.285,59	29.410,00	192.875,59
Amortización de intangibles	33.560,00		33.560,00
Pérdida por Cuentas Incobrables		49.520,00	-49.520,00
Cambios Netos en Operaciones de Activos y Pasivos:			
(Aumento) Disminuciones de Cuentas por Cobrar a Clientes netas	-40.871.217,50	-6.714.827,00	-34.156.390,50
(Aumento) Disminuciones de Otras Cuentas por Cobrar a Corto Plazo			
(Aumento) Disminuciones de Fondo en Anticipo			
(Aumento) Disminuciones Anticipos a Contratistas por Contratos a Corto Plazo			
(Aumento) Disminuciones de Otros Gastos Pagados por Anticipado			
(Aumento) Disminuciones Otros Activos Circulantes			
(Aumento) Disminuciones Cuentas por Pagar Comerciales	44.982.114,69	21.229.395,00	23.752.719,69
(Aumento) Disminuciones Otros Pasivos Circulantes	-4.868.301,86	1.727.994,00	-6.596.295,86
(Aumento) Disminuciones provisión para otras provisiones			
(Aumento) Disminuciones Otros Pasivos No Circulantes			
Ajustes a la Cuentas Incobrables			
Ajustes a la depreciación acumulada			
Ajustes a las Instalaciones			
Ajustes de Ejercicios anteriores			
(Aumento) Disminuciones Impuesto a los activos empresariales a pagar			
Efectivo Neto Provisto (Aplicado) por Actividades Operativas	-41.409.257,78	-1.847.054,00	-44.354.967,78
Flujo de Efectivo Provenientes de Actividades de Inversión			
Adquisición de Activos Fijos	-104.086,77	-714.436,00	610.349,23
Adquisición de Activos Intangibles	-53.638,59	-51.295,00	
Efectivo Neto Usado en Actividades de Inversión	-157.725,36	-765.731,00	608.005,64
Flujo de Efectivo Proveniente de Actividades de Finanzas			
Aporte Capital Institucional		5.000.000,00	-5.000.000,00
Prestamo de accionistas	59.419.537,00	59.419.537,00	0,00
Efectivo Neto Provisto por Actividades Financieras	59.419.537,00	64.419.537,00	-5.000.000,00
Aumento Neto en Efectivo y Equivalentes de Efectivo	17.852.555,17		17.852.555,17
Efectivo y Equivalente de Efectivo al Inicio del Ejercicio	61.806.752		61.806.752,00
Efectivo y Equivalente de Efectivo al Cierre del Ejercicio	79.659.307,17	61.806.752,00	17.852.555,17

FIRMAS AUTORIZADAS:

LIC. MEURY S RIVERO RIVERO
 Gerente de Administración y Finanzas
 Gerencia de Administración y Finanzas
 CORPORACIÓN VENEZOLANA DE NAVEGACIÓN, S.A.

ALM. LUIS FRANCISCO CAMPA
 Presidente

OLIVERO DEL PÓDOR POPULAR
 Para Transporte Acuático y Aéreo
PRESIDENCIA
 CORPORACIÓN VENEZOLANA DE NAVEGACIÓN, S.A.


CORPORACIÓN VENEZOLANA DE NAVEGACIÓN VENAVEGA

ESTADO DE MOVIMIENTO DE LAS CUENTAS DE PATRIMONIO
(EXPRESADO EN BOLÍVARES)

	<u>Resultados acumulados</u>	<u>Total Patrimonio</u>
SALDO al 31 de diciembre de 2012 (año anterior)	-18.168.546	-18.168.546
Aporte del Accionista	5.000.000	5.000.000
Resultado del período	-45.749.983	-45.749.983
SALDO al 31 de diciembre de 2013 (año de la cuenta)	-58.918.529	-58.918.529

FIRMAS AUTORIZADAS


LIC. MEURYS RIVERO RIVERO
Gerente de Administración y Finanzas


ALM. LUIS FRANCISCO CAMPI OLAIZOLA
Presidente



PUERTOS DEL ALBA, S.A.

EXPOSICION DE MOTIVOS A LOS ESTADOS FINANCIEROS AL 31/12/2013.

Estados Financieros presentados son estimados al 31/12/2013

ACTIVO

Activo Disponible: Presenta una disminución con respecto al año 2012 de Siete Millones Quinientos Cuarenta y Un Mil Trescientos Noventa y Dos (Bs.7.541.392,00), generados por los pagos de utilidades y adquisición de bienes muebles e inmuebles pertenecientes a Puertos del Alba, S.A. durante el año 2013.

Activo Exigible: Muestra un incremento con respecto al año 2012 de Veinte Diecinueve Millones Novecientos Sesenta y Cinco Mil Trescientos Veintiocho Bolívares con Cero Céntimos (Bs.19.965.328,00), debido a las facturaciones realizadas durante este año.

Activo no Circulante: Existe un incremento con respecto al año 2012 de Dos Millones Setecientos Noventa y Tres Mil Ochocientos Veinticuatro Bolívares Con Cero Céntimos (Bs.2.793.82,00), debido a la adquisición de: Equipos de Computación, equipos de telecomunicaciones y la adquisición de una vivienda en Puerto Cabello, donde están hospedados los colaboradores cubanos que participan en el proyecto de Inspección de Obra de Ingeniería en Puerto Cabello.

PASIVO

Pasivo Circulante: Se evidencia una disminución de Cuatro Millones Ciento Sesenta y Cinco Mil Veintiún Bolívares con Cero Céntimos (Bs.4.165.021,00), ya que la empresa ha cancelado deudas con sus proveedores y trabajadores.

INGRESOS

Transferencias y Donaciones Corrientes: Puertos del Alba, S.A. no recibe transferencias ni donaciones.

Ingresos por actividades propias: Se evidencia un incremento de Diez Millones Novecientos Noventa y Seis Mil Setecientos Sesenta y Tres Bolívares Con Cero Céntimos (Bs. 10.996.763,00), generados por Asesoría Técnica, Gerencia Técnica, Gerencia Técnica y de Inspección de Obra ejecutadas por Puertos del Alba, S.A., durante el año 2013.



EGRESOS:

Presenta un incremento con respecto al año 2012 de Seis Millones Setecientos Cincuenta y Siete Mil Setecientos Treinta Con Cero Céntimos (Bs.6.757.730), debido al aumento en los gastos de personal, Servicios No Personales y materiales y suministros.


VA. JOSÉ AVELINO GONCALVES GONCALVES
Presidente
PUERTOS DEL ALBA, S.A.

Designado mediante Resolución N° 169, Publicado en Gaceta Oficial de la República Bolivariana de Venezuela N° 40.284 de fecha 31 de Octubre de 2013

FECHA	31	12	13
-------	----	----	----

1. DENOMINACIÓN DEL ENTE: **PUERTOS DEL ALBA, S.A.**
2. ORGANISMO EMISOR DE LOS RECURSOS: **MINISTERIO DEL PODER POPULAR PARA EL TRANSPORTE ACUÁTICO Y AEREO**
PRESUPUESTO: 2013

		5. MONTO				
		RECAUDADO			TOTAL	
4. FUENTES DE FINANCIAMIENTO		DEVENGADO	RECURSOS PROPIOS	TRANSFERENCIAS		OTROS INGRESOS
INGRESOS PROPIOS			48.256.373			48.256.373
a. TOTAL			48.256.373			48.256.373

F. FIRMAS AUTORIZADAS

MÁXIMA AUTORIDAD O DELEGADO



JEFE DE LA UNIDAD ADMINISTRATIVA



EJECUCION FINANCIERA DE LOS PROYECTOS DEL ENTE (En Bolívars Fuertes)							
(1) CODIGO DEL ENTE: DENOMINACIÓN: PUERTOS DEL ALBA, S.A. ÓRGANO DE ADSCRIPCIÓN: MINISTERIO DEL PODER POPULAR PARA EL TRANSPORTE ACUÁTICO Y AÉREO UNIDAD EJECUTORA O RESPONSABLE: MESES: ENERO-DICIEMBRE							
FECHA: 31/12/2013							
(2) PARTIDA	(3) DENOMINACIÓN	(4) PRESUPUESTO ANUAL	(5) PROGRAMADO	(6) EJECUTADO			(9) % PAGADO
				(7) COMPROMISO	(8) CAUSADO	(7) % COMPROMETIDO	
4.01	GASTOS DEL PERSONAL	15.656.106	19.223.597	10.593.074	10.442.847	55,10%	52,95%
4.02	MATERIALES, SUMINISTROS Y MERCANCIAS	12.376.256	14.945.883	2.802.276	2.402.206	18,75%	15,72%
4.03	SERVICIOS NO PERSONALES	31.913.528	33.528.504	8.637.166	7.015.962	25,76%	20,88%
4.04	ACTIVOS REALES	4.225.093	9.509.339	3.167.922	3.164.454	33,31%	9,09%
4.07	TRANSFERENCIAS Y DONACIONES	250.000	700.000	34.670	25.360	4,95%	3,62%
4.08	OTROS GASTOS	408.868	5.616.139	667.751	667.751	11,89%	9,05%
4.11	DISMINUCION DE PASIVOS	80.000	80.000	50.339	50.330	62,92%	62,91%
TOTALES		64.909.851	83.603.462	25.953.198	23.768.910	31,04%	28,43%

FORMA: 6



INFORMACIÓN MENSUAL DE INGRESOS
(En Bolívars Fuertes)

1. DENOMINACIÓN DEL ENTE: **PUERTOS DEL ALBA, S.A.**
 2. ORGANIZANTE EMISOR DE LOS RECURSOS: **MINISTERIO DEL PODER POPULAR PARA EL TRANSPORTE ACUÁTICO Y AÉREO**
 3. PRESUPUESTO: **2013**
 4. FUENTE DE FINANCIAMIENTO: **INGRESOS PROPIOS**

FECHA
31 12 13

6. MESES	DEVENGADO	6. MONTO		
		RECURSOS PROPIOS	TRANSFERENCIAS	OTROS INGRESOS
ENERO		4.338.091	0	0
FEBRERO		4.338.091	0	0
MARZO		4.661.273	0	0
ABRIL		4.499.686	0	0
MAYO		2.424.130	0	0
JUNIO		161.810	0	0
JULIO		2.614.345	0	0
AGOSTO		877.821	0	0
SEPTIEMBRE		7.133.310	0	0
OCTUBRE		947.802	0	0
NOVIEMBRE		12.116.528	0	0
DICIEMBRE		4.143.485	0	0
T. TOTAL	0	48.256.373	0	0

7. FIRMAS AUTORIZADAS

[Firma]
MÁXIMA AUTORIDAD O DELEGADO

[Firma]
JEFE DE LA UNIDAD ADMINISTRATIVA



EJECUCION FINANCIERA MENSUAL DEL PRESUPUESTO DE GASTOS (En Bolivares Fuertes)											
(1) CODIGO DEL ENTE: PUERTOS DEL ALBA, S.A. DENOMINACIÓN: PUERTOS DEL ALBA, S.A. ÓRGANO DE ADSCRIPCIÓN: MINISTERIO DEL PODER POPULAR PARA EL TRANSPORTE ACUÁTICO Y AÉREO UNIDAD EJECUTORA O RESPONSABLE: GERENCIA DE ADMINISTRACION Y FINANZAS MES: ENERO											
FECHA: 31/12/13											
(2) PARTIDA	(3) DENOMINACIÓN	(4) PRESUPUESTO ANUAL	(5) PROGRAMADO	(6) EJECUTADO			(7) % COMPROMETIDO	(8) % CAUSADO	(9) % PAGADO	(10) DISPONIBILIDAD PRESUPUESTARIA	
				COMPROMISO	CAUSADO	PAGADO				MES ANTERIOR	A LA FECHA
4.01	GASTOS DEL PERSONAL	15.656.106	19.223.597	297.341	260.172	260.172	1,55%	1,35%	1,35%	0	18.926.256
4.02	MATERIALES, SUMINISTROS Y MERCANCIAS	12.376.256	14.945.883	13.820	0	0	0,09%	0,00%	0,00%	0	14.932.063
4.03	SERVICIOS NO PERSONALES	31.913.528	33.528.504	38.353	35.451	35.451	0,11%	0,11%	0,11%	0	33.490.151
4.04	ACTIVOS REALES	4.225.093	9.509.339	0	0	0	0,00%	0,00%	0,00%	0	9.509.339
4.07	TRANSFERENCIAS Y DONACIONES	250.000	700.000	0	0	0	0,00%	0,00%	0,00%	0	700.000
4.08	OTROS GASTOS	408.868	5.616.139	115.963	115.963	0	2,06%	2,06%	0,00%	0	5.500.176
4.11	DISMINUCION DE PASIVOS	80.000	80.000	25.818	25.818	25.818	32,27%	100,00%	100,00%	0	54.182
(11)	TOTALES	64.909.851	83.603.462	491.295	437.405	321.442	0,59%	0,52%	0,36%	0	83.112.167



[Handwritten signature]

EJECUCION FINANCIERA MENSUAL DEL PRESUPUESTO DE GASTOS (En Bolívares Fuertes)											
(1) CODIGO DEL ENTE: FECHA: 31/12/13 DENOMINACIÓN: PUERTOS DEL ALBA, S.A. ÓRGANO DE ADSCRIPCIÓN: MINISTERIO DEL PODER POPULAR PARA EL TRANSPORTE ACUÁTICO Y AÉREO UNIDAD EJECUTORA O RESPONSABLE: GERENCIA DE ADMINISTRACION Y FINANZAS MES: FEBRERO											
(2) PARTIDA	(3) DENOMINACIÓN	(4) PRESUPUESTO ANUAL	(5) PROGRAMADO	(6) EJECUTADO			(7) % COMPROMETIDO	(8) % CAUSADO	(9) % PAGADO	(10) DISPONIBILIDAD PRESUPUESTARIA	
				COMPROMISO	CAUSADO	PAGADO				MES ANTERIOR	A LA FECHA
4.01	GASTOS DEL PERSONAL	15.656.106	19.223.597	661.362	621.912	621.912	3,44%	3,24%	3,24%	18.926.256	18.562.235
4.02	MATERIALES, SUMINISTROS Y MERCANCIAS	12.376.256	14.945.883	213.228	24.283	24.283	1,43%	0,16%	0,16%	14.932.063	14.732.655
4.03	SERVICIOS NO PERSONALES	31.913.528	33.528.504	860.276	646.705	646.003	2,57%	1,93%	1,93%	33.490.151	32.668.229
4.04	ACTIVOS REALES	4.225.093	9.509.339	123.791	87.054	87.054	1,30%	0,92%	0,92%	9.509.339	9.385.548
4.07	TRANSFERENCIAS Y DONACIONES	250.000	700.000	0	0	0	0,00%	0,00%	0,00%	700.000	700.000
4.08	OTROS GASTOS	408.868	5.616.139	137.656	137.655	0	2,45%	2,45%	0,00%	5.500.176	5.478.483
4.11	DISMINUCION DE PASIVOS	80.000	80.000	50.330	50.330	50.330	62,91%	62,91%	62,91%	54.182	29.670
(11)	TOTALES	64.909.851	83.603.462	2.046.643	1.567.939	1.429.582	2,45%	1,88%	1,71%	83.112.167	81.556.819



EJECUCION FINANCIERA MENSUAL DEL PRESUPUESTO DE GASTOS (En Bolívares Fuertes)											
(1) CODIGO DEL ENTE: FECHA: 31/12/13 DENOMINACIÓN: PUERTOS DEL ALBA, S.A. ÓRGANO DE ADSCRIPCIÓN: MINISTERIO DEL PODER POPULAR PARA EL TRANSPORTE ACUÁTICO Y AÉREO UNIDAD EJECUTORA O RESPONSABLE: GERENCIA DE ADMINISTRACION Y FINANZAS MES: MARZO											
(2) PARTIDA	(3) DENOMINACIÓN	(4) PRESUPUESTO ANUAL	(5) PROGRAMADO	(6) EJECUTADO			(7) % COMPROMETIDO	(8) % CAUSADO	(9) % PAGADO	(10) DISPONIBILIDAD PRESUPUESTARIA	
				COMPROMISO	CAUSADO	PAGADO				MES ANTERIOR	A LA FECHA
4.01	GASTOS DEL PERSONAL	15.656.106	19.223.597	1.288.035	1.240.395	1.240.395	6,70%	6,45%	6,45%	18.562.235	17.935.562
4.02	MATERIALES, SUMINISTROS Y MERCANCIAS	12.376.256	14.945.883	640.459	224.406	224.406	4,29%	1,50%	1,50%	14.732.655	14.305.424
4.03	SERVICIOS NO PERSONALES	31.913.528	33.528.504	1.418.872	1.149.935	1.149.935	4,23%	3,43%	3,43%	32.668.229	32.109.632
4.04	ACTIVOS REALES	4.225.093	9.509.339	164.843	123.791	123.791	1,73%	1,30%	1,30%	9.385.548	9.344.496
4.07	TRANSFERENCIAS Y DONACIONES	250.000	700.000	15.450	0	0	2,21%	0,00%	0,00%	700.000	684.550
4.08	OTROS GASTOS	408.868	5.616.139	159.349	159.349	0	2,84%	2,84%	0,00%	5.478.483	5.456.790
4.11	DISMINUCION DE PASIVOS	80.000	80.000	50.330	50.330	50.330	0,00%	0,00%	0,00%	29.670	29.670
(11)	TOTALES	64.909.851	83.603.462	3.737.336	2.948.206	2.768.857	4,47%	3,53%	3,34%	81.556.819	79.866.124



EJECUCION FINANCIERA MENSUAL DEL PRESUPUESTO DE GASTOS (En Bolívars Fuertes)											
FECHA: 31/12/13											
(1) CODIGO DEL ENTE: DENOMINACIÓN: PUERTOS DEL ALBA, S.A. ÓRGANO DE ADSCRIPCIÓN: MINISTERIO DEL PODER POPULAR PARA EL TRANSPORTE ACUÁTICO Y AÉREO UNIDAD EJECUTORA O RESPONSABLE: GERENCIA DE ADMINISTRACION Y FINANZAS MES: ABRIL											
(2) PARTIDA	(3) DENOMINACIÓN	(4) PRESUPUESTO ANUAL	(5) PROGRAMADO	(6) EJECUTADO			(7) % COMPROMETIDO	(8) % CAUSADO	(9) % PAGADO	(10) DISPONIBILIDAD PRESUPUESTARIA	
				COMPROMISO	CAUSADO	PAGADO				MES ANTERIOR	A LA FECHA
4.01	GASTOS DEL PERSONAL	15.656.106	19.223.597	1.705.247	1.635.758	1.635.758	8,87%	8,51%	8,51%	17.935.562	17.518.350
4.02	MATERIALES, SUMINISTROS Y MERCANCÍAS	12.376.256	14.945.883	634.747	269.348	269.348	4,25%	1,80%	1,80%	14.305.424	14.311.136
4.03	SERVICIOS NO PERSONALES	31.913.528	33.528.504	2.157.691	1.865.608	1.865.608	6,44%	5,56%	5,56%	32.109.632	31.370.813
4.04	ACTIVOS REALES	4.225.093	9.509.339	190.870	164.843	164.843	2,01%	1,73%	1,73%	9.344.496	9.318.469
4.07	TRANSFERENCIAS Y DONACIONES	250.000	700.000	15.450	15.450	15.450	2,21%	2,21%	2,21%	684.550	684.550
4.08	OTROS GASTOS	408.868	5.616.139	159.349	159.349	0	2,84%	2,84%	0,00%	5.456.790	5.456.790
4.11	DISMINUCION DE PASIVOS	80.000	80.000	50.330	50.330	50.330	0,00%	0,00%	0,00%	29.670	29.670
(11)	TOTALES	64.909.851	83.603.462	4.913.684	4.160.686	4.001.338	5,88%	4,98%	4,79%	79.866.124	78.689.778



EJECUCION FINANCIERA MENSUAL DEL PRESUPUESTO DE GASTOS (En Bolívares Fuertes)											
FECHA: 31/12/13											
(1) CODIGO DEL ENTE: DENOMINACIÓN: PUERTOS DEL A.B.A. S.A. ÓRGANO DE ADSCRIPCIÓN: MINISTERIO DEL PODER POPULAR PARA EL TRANSPORTE ACUÁTICO Y AEREO UNIDAD EJECUTORA O RESPONSABLE: GERENCIA DE ADMINISTRACION Y FINANZAS MES: MAYO											
(2) PARTIDA	(3) DENOMINACIÓN	(4) PRESUPUESTO ANUAL	(5) PROGRAMADO	(6) EJECUTADO			(7) % COMPROMETIDO	(8) % CAUSADO	(9) % PAGADO	(10) DISPONIBILIDAD PRESUPUESTARIA	
				COMPROMISO	CAUSADO	PAGADO				MES ANTERIOR	A LA FECHA
4.01	GASTOS DEL PERSONAL	15.656.106	19.223.597	2.767.236	2.723.266	2.651.016	14,39%	14,17%	13,79%	17.518.350	16.456.361
4.02	MATERIALES, SUMINISTROS Y MERCANCIAS	12.376.256	14.946.883	1.052.740	617.367	617.367	7,04%	4,13%	4,13%	14.311.136	13.863.143
4.03	SERVICIOS NO PERSONALES	31.913.528	33.528.504	3.258.126	2.367.776	2.361.996	9,72%	7,12%	7,10%	31.370.813	30.270.378
4.04	ACTIVOS REALES	4.225.093	9.509.339	181.101	164.843	164.843	1,90%	1,73%	1,73%	9.318.469	9.328.239
4.07	TRANSFERENCIAS Y DONACIONES	250.000	700.000	15.450	15.450	15.450	2,21%	2,21%	2,21%	684.550	684.550
4.08	OTROS GASTOS	408.868	5.616.139	159.349	159.349	0	2,84%	2,84%	0,00%	5.456.790	5.456.790
4.11	DISMINUCION DE PASIVOS	80.000	80.000	50.330	50.330	50.330	0,00%	0,00%	0,00%	29.670	29.670
(11)	TOTALES	64.509.851	83.603.462	7.484.332	6.118.381	5.881.002	8,95%	7,32%	7,03%	78.689.778	76.119.130



EJECUCION FINANCIERA MENSUAL DEL PRESUPUESTO DE GASTOS (En Bolívars Fuertes)											
FECHA: 31/12/13											
(1) CODIGO DEL ENTE: DENOMINACIÓN: PUERTOS DEL ALBA, S.A. ÓRGANO DE ADSCRIPCIÓN: MINISTERIO DEL PODER POPULAR PARA EL TRANSPORTE ACUÁTICO Y AÉREO UNIDAD EJECUTORA O RESPONSABLE: GERENCIA DE ADMINISTRACION Y FINANZAS MES: JUNIO											
(2) PARTIDA	(3) DENOMINACION	(4) PRESUPUESTO ANUAL	(5) PROGRAMADO	(6) EJECUTADO			(7) % COMPROMETIDO	(8) % CAUSADO	(9) % PAGADO	(10) DISPONIBILIDAD PRESUPUESTARIA	
				COMPROMISO	CAUSADO	PAGADO				MES ANTERIOR	A LA FECHA
4.01	GASTOS DEL PERSONAL	15.656.106	19.223.597	3.259.838	3.182.883	3.182.883	16,96%	16,56%	16,56%	16.456.361	15.963.759
4.02	MATERIALES, SUMINISTROS Y MERCANCIAS	12.376.256	14.945.883	1.157.094	704.655	704.655	7,74%	4,71%	4,71%	13.893.143	13.788.789
4.03	SERVICIOS NO PERSONALES	31.913.528	33.528.504	3.742.391	2.760.227	2.760.227	11,16%	8,23%	8,23%	30.270.378	29.796.114
4.04	ACTIVOS REALES	4.225.093	9.509.339	206.599	164.843	164.843	2,17%	1,73%	1,73%	9.328.239	9.302.741
4.07	TRANSFERENCIAS Y DONACIONES	250.000	700.000	15.450	15.450	15.450	2,21%	2,21%	2,21%	684.550	684.550
4.08	OTROS GASTOS	408.668	5.616.139	159.349	159.349	0	2,84%	2,84%	0,00%	5.456.790	5.456.790
4.11	DISMINUCION DE PASIVOS	80.000	80.000	50.330	50.330	50.330	0,00%	0,00%	0,00%	29.670	29.670
(11)	TOTALES	64.909.851	83.603.462	8.591.050	7.037.737	6.878.369	10,28%	8,42%	8,23%	76.119.130	75.012.412



EJECUCION FINANCIERA MENSUAL DEL PRESUPUESTO DE GASTOS (En Bolivares Fuertes)											
FECHA: 31/12/13											
(1) CODIGO DEL ENTE: PUERTOS DEL ALBA, S.A. DENOMINACIÓN: PUERTOS DEL ALBA, S.A. ÓRGANO DE ADSCRIPCIÓN: MINISTERIO DEL PODER POPULAR PARA EL TRANSPORTE ACUÁTICO Y AÉREO UNIDAD EJECUTORA O RESPONSABLE: GERENCIA DE ADMINISTRACIÓN Y FINANZAS MES: JULIO											
(2) PARTIDA	(3) DENOMINACIÓN	(4) PRESUPUESTO ANUAL	(5) PROGRAMADO	(6) EJECUTADO			(7) % COMPROMETIDO	(8) % CAUSADO	(9) % PAGADO	(10) DISPONIBILIDAD PRESUPUESTARIA	
				COMPROMISO	CAUSADO	PAGADO				MES ANTERIOR	A LA FECHA
4.01	GASTOS DEL PERSONAL	15.656.106	19.223.597	4.146.511	4.039.588	3.930.624	21,57%	21,01%	20,45%	15.963.759	15.077.086
4.02	MATERIALES SUMINISTROS Y MERCANCÍAS	12.376.256	14.945.863	1.213.430	853.018	853.018	8,12%	5,71%	5,71%	13.788.789	13.732.453
4.03	SERVICIOS NO PERSONALES	31.913.528	33.528.504	4.280.352	3.454.192	3.448.855	12,77%	10,30%	10,29%	29.786.114	29.248.132
4.04	ACTIVOS REALES	4.225.093	9.509.339	2.512.454	2.453.076	193.076	26,42%	26,22%	2,03%	9.302.741	8.996.886
4.07	TRANSFERENCIAS Y DONACIONES	250.000	700.000	15.450	15.450	15.450	2,21%	2,21%	2,21%	684.550	684.550
4.08	OTROS GASTOS	408.868	5.616.139	385.111	385.111	225.762	6,86%	6,86%	4,02%	5.456.790	5.231.028
4.11	DISMINUCION DE PASIVOS	80.000	80.000	50.330	50.330	50.330	0,00%	0,00%	0,00%	29.670	29.670
(11)	TOTALES	64.909.851	83.603.462	12.603.637	11.290.765	8.717.114	15,08%	13,51%	10,43%	75.012.412	70.999.825



EJECUCION FINANCIERA MENSUAL DEL PRESUPUESTO DE GASTOS (En Bolívars Fuertes)											
CODIGO DEL ENTE: DENOMINACIÓN: PUERTOS DEL ALBA, S.A. ORGANO DE ADSCRIPCION: MINISTERIO DEL PODER POPULAR PARA EL TRANSPORTE ACUÁTICO Y AÉREO UNIDAD EJECUTORA O RESPONSABLE: GERENCIA DE ADMINISTRACIÓN Y FINANZAS MES: AGOSTO											
FECHA: 31/12/13											
(2) PARTIDA	(3) DENOMINACIÓN	(4) PRESUPUESTO ANUAL	(5) PROGRAMADO	(6) EJECUTADO			(7) % COMPROMETIDO	(8) % CAUSADO	(9) % PAGADO	(10) DISPONIBILIDAD PRESUPUESTARIA	
				COMPROMISO	CAUSADO	PAGADO				MES ANTERIOR	A LA FECHA
4.01	GASTOS DEL PERSONAL	15.656.106	19.223.597	4.985.460	4.805.731	4.696.766	25,93%	25,00%	24,43%	15.077.086	14.238.137
4.02	MATERIALES, SUMINISTROS Y MERCANCIAS	12.376.256	14.945.883	1.313.820	966.870	966.870	8,79%	6,47%	6,47%	13.732.453	13.632.062
4.03	SERVICIOS NO PERSONALES	31.913.528	33.528.504	5.003.570	3.894.991	3.887.362	14,92%	11,62%	11,59%	29.248.152	28.524.935
4.04	ACTIVOS REALES	4.225.093	9.509.339	2.526.061	2.522.593	222.593	26,56%	26,53%	2,34%	6.996.886	6.983.279
4.07	TRANSFERENCIAS Y DONACIONES	250.000	700.000	15.450	15.450	15.450	2,21%	2,21%	2,21%	684.550	684.550
4.08	OTROS GASTOS	408.868	5.616.139	385.111	385.111	225.762	6,86%	6,86%	4,02%	5.231.028	5.231.028
4.11	DISMINUCION DE PASIVOS	80.000	80.000	50.330	50.330	50.330	0,00%	0,00%	0,00%	29.670	29.670
(11)	TOTALES	64.909.851	83.603.462	14.279.801	12.641.076	10.065.133	17,08%	15,12%	12,04%	70.999.825	69.323.661



EJECUCION FINANCIERA MENSUAL DEL PRESUPUESTO DE GASTOS (En Bolivares Fuertes)											
<div>(1) CODIGO DEL ENTE: DENOMINACIÓN: PUERTOS DEL ALBA, S.A. ÓRGANO DE ADSCRIPCIÓN: MINISTERIO DEL PODER POPULAR PARA EL TRANSPORTE ACUÁTICO Y AEREO UNIDAD EJECUTORA O RESPONSABLE: GERENCIA DE ADMINISTRACION Y FINANZAS MES: SEPTIEMBRE</div> <div>FECHA: 31/12/13</div>											
(2) PARTIDA	(3) DENOMINACION	(4) PRESUPUESTO ANUAL	(5) PROGRAMADO	(6) EJECUTADO			(7) % COMPROMETIDO	(8) % CAUSADO	(9) % PAGADO	(10) DISPONIBILIDAD PRESUPUESTARIA	
				COMPROMISO	CAUSADO	PAGADO				MES ANTERIOR	A LA FECHA
4.01	GASTOS DEL PERSONAL	15.656.106	19.223.597	6.857.930	6.633.193	6.524.229	35,67%	34,51%	33,94%	14.238.137	12.365.667
4.02	MATERIALES, SUMINISTROS Y MERCANCIAS	12.376.256	14.945.883	1.319.098	1.105.683	1.105.683	8,83%	7,40%	7,40%	13.632.062	13.626.785
4.03	SERVICIOS NO PERSONALES	31.913.528	33.528.504	5.574.593	4.414.282	4.408.944	16,63%	13,17%	13,15%	28.524.935	27.963.911
4.04	ACTIVOS REALES	4.225.093	9.509.339	2.562.431	2.522.593	222.593	26,95%	26,53%	2,34%	6.983.279	6.946.969
4.07	TRANSFERENCIAS Y DONACIONES	250.000	700.000	15.450	15.450	15.450	2,21%	2,21%	2,21%	684.550	684.550
4.08	OTROS GASTOS	408.868	5.616.139	385.111	385.111	225.762	6,86%	6,86%	4,02%	5.231.028	5.231.028
4.11	DISMINUCION DE PASIVOS	80.000	80.000	50.330	50.330	50.330	0,00%	0,00%	0,00%	29.670	29.670
(11)	TOTALES	64.909.851	83.603.462	16.764.942	15.126.642	12.552.991	20,05%	18,09%	15,01%	69.323.661	66.838.520



EJECUCION FINANCIERA MENSUAL DEL PRESUPUESTO DE GASTOS (En Bolívares Fuertes)												
<div>(1) CODIGO DEL ENTE: PUERTOS DEL ALBA, S.A. DENOMINACIÓN: PUERTOS DEL ALBA, S.A. ÓRGANO DE ADSCRIPCIÓN: MINISTERIO DEL PODER POPULAR PARA EL TRANSPORTE ACUÁTICO Y AÉREO UNIDAD EJECUTORA O RESPONSABLE: GERENCIA DE ADMINISTRACIÓN Y FINANZAS MES: OCTUBRE FECHA: 31/12/13</div>												
(2)	PARTIDA	DENOMINACIÓN (3)	PRESUPUESTO ANUAL (4)	PROGRAMADO (5)	(6) EJECUTADO			% COMPROMETIDO (7)	% CAUSADO (8)	% PAGADO (9)	(10) DISPONIBILIDAD PRESUPUESTARIA	
					COMPROMISO	CAUSADO	PAGADO				MES ANTERIOR	A LA FECHA
4.01		GASTOS DEL PERSONAL	15.656.106	19.223.597	7.766.999	7.522.597	7.413.632	40,40%	39,13%	38,57%	12.365.667	11.456.598
4.02		MATERIALES, SUMINISTROS Y MERCANCIAS	12.376.256	14.945.883	1.659.788	1.316.006	1.316.006	11,11%	8,81%	8,81%	13.026.785	13.286.095
4.03		SERVICIOS NO PERSONALES	31.913.528	33.528.504	7.417.845	5.817.608	5.612.270	22,12%	17,35%	17,34%	27.953.911	26.110.659
4.04		ACTIVOS REALES	4.225.093	9.509.339	2.989.242	2.981.375	681.375	31,43%	31,35%	7,17%	6.946.909	6.520.097
4.07		TRANSFERENCIAS Y DONACIONES	250.000	700.000	15.450	15.450	15.450	2,21%	2,21%	2,21%	684.550	684.550
4.08		OTROS GASTOS	408.868	5.616.139	667.751	667.751	508.402	11,89%	11,89%	9,05%	5.231.028	4.948.388
4.11		DISMINUCION DE PASIVOS	80.000	80.000	50.330	50.330	50.330	0,00%	0,00%	0,00%	29.670	29.670
(11)		TOTALES	64.909.851	83.603.462	20.567.405	18.371.117	15.797.466	24,60%	21,97%	18,90%	66.838.520	63.036.057



EJECUCION FINANCIERA MENSUAL DEL PRESUPUESTO DE GASTOS (En Bolívares Fuertes)											
(1) CODIGO DEL ENTE: PUERTOS DEL ALBA, S.A. DENOMINACIÓN: PUERTOS DEL ALBA, S.A. ÓRGANO DE ADSCRIPCIÓN: MINISTERIO DEL PODER POPULAR PARA EL TRANSPORTE ACUÁTICO Y AÉREO UNIDAD EJECUTORA O RESPONSABLE: GERENCIA DE ADMINISTRACION Y FINANZAS MES: NOVIEMBRE											
FECHA: 31/12/13											
(2) PARTIDA	(3) DENOMINACIÓN	(4) PRESUPUESTO ANUAL	(5) PROGRAMADO	(6) EJECUTADO			(7) % COMPROMETIDO	(8) % CAUSADO	(9) % PAGADO	(10) DISPONIBILIDAD PRESUPUESTARIA	
				COMPROMISO	CAUSADO	PAGADO				MES ANTERIOR	A LA FECHA
4.01	GASTOS DEL PERSONAL	15.656.106	19.223.597	9.475.552	9.336.246	9.095.364	49,29%	48,57%	47,31%	11.456.598	9.748.045
4.02	MATERIALES, SUMINISTROS Y MERCANCIAS	12.376.256	14.945.883	1.807.597	1.694.120	1.694.120	12,09%	11,34%	11,34%	13.286.095	13.138.266
4.03	SERVICIOS NO PERSONALES	31.913.528	33.528.504	7.799.301	5.943.367	5.938.030	23,26%	17,73%	17,71%	26.110.659	25.729.203
4.04	ACTIVOS REALES	4.225.093	9.509.339	3.135.515	3.132.048	832.048	32,97%	32,94%	8,75%	6.520.097	6.373.624
4.07	TRANSFERENCIAS Y DONACIONES	250.000	700.000	16.050	16.050	16.050	2,29%	2,29%	2,29%	684.550	683.950
4.08	OTROS GASTOS	408.869	5.616.139	667.751	667.751	508.402	11,89%	11,89%	9,05%	4.948.388	4.948.388
4.11	DISMINUCION DE PASIVOS	80.000	80.000	50.330	50.330	50.330	0,00%	0,00%	0,00%	29.670	29.670
(11)	TOTALES	64.909.851	83.603.462	22.952.096	20.839.912	18.134.344	27,45%	24,93%	21,69%	63.036.057	60.651.366



EJECUCION FINANCIERA MENSUAL DEL PRESUPUESTO DE GASTOS (En Bolívares Fuertes)											
(1) CODIGO DEL ENTE: FECHA: 31/12/13 DENOMINACIÓN: PUERTOS DEL ALBA, S.A. ÓRGANO DE ADSCRIPCIÓN: MINISTERIO DEL PODER POPULAR PARA EL TRANSPORTE ACUÁTICO Y AÉREO UNIDAD EJECUTORA O RESPONSABLE: GERENCIA DE ADMINISTRACIÓN Y FINANZAS MES: DICIEMBRE											
(2) PARTIDA	(3) DENOMINACIÓN	(4) PRESUPUESTO ANUAL	(5) PROGRAMADO	(6) EJECUTADO			(7) % COMPROMETIDO	(8) % CAUSADO	(9) % PAGADO	(10) DISPONIBILIDAD PRESUPUESTARIA	
				COMPROMISO	CAUSADO	PAGADO				MES ANTERIOR	A LA FECHA
4.01	GASTOS DEL PERSONAL	15.666.106	19.223.597	10.595.074	10.442.847	10.178.701	55,10%	54,32%	52,95%	9.748.045	8.630.523
4.02	MATERIALES, SUMINISTROS Y MERCANCÍAS	12.376.256	14.945.883	2.529.520	2.402.206	2.350.206	16,92%	16,07%	15,72%	13.138.286	12.416.363
4.03	SERVICIOS NO PERSONALES	31.913.528	33.528.504	8.637.166	7.015.962	7.001.341	25,76%	20,93%	20,88%	25.729.203	24.851.338
4.04	ACTIVOS REALES	4.225.093	9.509.339	3.167.921	3.164.454	864.454	33,31%	33,28%	9,09%	6.373.824	6.341.418
4.07	TRANSFERENCIAS Y DONACIONES	250.000	700.000	34.670	25.360	25.360	4,99%	3,62%	3,62%	683.950	665.330
4.08	OTROS GASTOS	408.868	5.616.139	667.751	667.751	508.402	11,89%	11,89%	9,05%	4.948.388	4.948.388
4.11	DISMINUCION DE PASIVOS	80.000	80.000	50.330	50.330	50.330	0,00%	0,00%	0,00%	29.670	29.670
(11)	TOTALES	64.909.851	83.603.462	25.680.432	23.768.910	20.978.794	30,72%	28,43%	25,09%	60.651.366	57.923.030



PUERTOS DEL ALBA, S.A.
ESTADO DE RESULTADOS (Estimado)
PARA LOS AÑOS TERMINADOS AL 31/12/2013 Y 31/12/2012
(EXPRESADO EN BOLÍVARES FUERTES)

	2013	2012	DIFERENCIAS
1. Ingresos Corrientes	48.259.487	37.264.041	10.995.446
a. Transferencias y Donaciones Corrientes			0
- Del Sector Privado (Detallar Código y Denominación)			0
- Del Sector Público			0
De la República			0
De los Entes Descentralizados sin Fines Empresariales (*)			0
Entes Descentralizados con Fines Empresariales Petroleros			0
Del Poder Estatal			0
Del Poder Municipal			0
- Del Exterior			0
De Instituciones sin Fines de Lucro			0
De Gobiernos Extranjeros			0
De Organismos Internacionales			0
b. Ingresos por Actividades Propias	48.256.373	37.259.610	10.996.763
- Venta Brutas de Bienes (Detallar)			0
- Venta Brutas de Servicios (Detallar)	48.256.373	37.259.610	10.996.763
- Ingresos no Tributarios (Detallar Código y Denominación)			0
c. Otros Ingresos Corrientes	3.114	4.431	-1.317
- Ingresos por Aportes y Contribuciones a la Seguridad Social			0
- Ingresos de la Propiedad	1.096	802	294
Intereses por Depósitos a la vista			0
Intereses de Títulos y Valores			0
Otros ingresos de la propiedad (Detallar)			0
- Otros Ingresos Diversos (Detallar Código y Denominación)	2.018	3.629	-1.611
2. Gastos Corrientes	23.572.159	16.814.429	6.757.730
a. Gastos de Consumo	22.888.358	10.778.704	12.109.654
- Gastos de Personal	12.618.206	5.276.097	7.342.109
- Materiales, Suministros y Mercancías	2.471.450	1.138.669	1.332.781
- Servicios no Personales	7.798.702	4.363.938	3.434.764
- Variación de Inventarios			0
Inventario de Materia Prima			0
Inventario de Productos Terminados			0
Inventario de Productos en proceso			0
Inventario de Mercancía			0
Inventario de Materiales y Suministro			0
Inventario de Semovientes			0
Otros Gastos	667.751	323.754	343.997
Depreciación	665.463	323.005	342.458
Amortización	2.288	749	1.539
Intereses por Operaciones Financieras			0
Pérdida por Cuentas Incobrables			0
Pérdidas Ajenas a la Operación			0
Descuentos, Bonificaciones y Devoluciones			0
b. Otros Gastos Corrientes	16.050	5.711.971	-5.695.921
- Transferencias y Donaciones	16.050	78.504	-62.454
Transferencias Corrientes Internas al Sector Privado			0
Transferencias Corrientes Internas al Sector Público			0
Gastos originados en obligaciones del ejercicio		5.633.467	-5.633.467
- Indemnizaciones y Sanciones Pecuniarias			0
3. Resultado del Ejercicio (3 = 1 - 2)	24.687.328	20.449.612	4.237.716

FORMA: 8



PUERTOS DEL ALBA, S.A.
BALANCE GENERAL
AL 30/12/2013 (Estimado)
(EXPRESADO EN BOLÍVARES FUERTES)

	2013	2012	DIFERENCIAS
ACTIVO	65.189.928	44.667.622	20.522.306
ACTIVO CIRCULANTE	52.229.939	39.806.002	12.423.937
- Activo Disponible	8.046.062	15.587.454	-7.541.392
Caía	34.400	0	34.400
Bancos Públicos	8.011.662	15.587.454	-7.575.792
Bancos Privados			0
Bancos del Exterior			0
Inversiones Temporales			0
- Activo Exigible	44.183.876	24.218.548	19.965.328
Cuentas Comerciales por Cobrar a Corto plazo	40.798.608	23.637.103	17.161.505
Menos Previsión para Cuentas Incobrables			0
Cuentas a Cobrar - Comerciales Netas	40.799.906	23.637.103	17.162.803
Otras Cuentas por Cobrar a Corto Plazo	-1.298	0	-1.298
Efectos Comerciales por Cobrar a Corto Plazo			0
Inversiones Financieras en Títulos y Valores a Corto Plazo			0
Préstamos por Cobrar a Corto Plazo			0
Fondo en Anticipo	10.000		10.000
Fondo en Bienes en Fideicomiso			0
Anticipos a Proveedores a Corto Plazo			0
Anticipos a Contratistas por Contratos de Corto Plazo			0
Otros gastos pagados por anticipado			0
Fondos en Avance			0
Rentas por Recaudar a Corto Plazo			0
- Activo Realizable			0
Inventario de Materia Prima			0
Inventario de Productos Terminados			0
Inventario de Productos en proceso			0
Inventario de Mercancía			0
Inventario de Materiales y Suministro			0
Otros Activos Circulantes	3.375.269	581.445	2.793.824
ACTIVO NO CIRCULANTE	12.959.990	4.861.620	8.098.369
- Cuentas y Efectos por Cobrar a Mediano y Largo Plazo			0
- Inversión Financiera a Largo Plazo			0
Inversiones Financieras en Acciones y Participaciones de Capital a Largo Plazo			0
Inversiones Financieras en Títulos y Valores a Largo Plazo			0
Préstamos por Cobrar a Largo Plazo			0
- Propiedad Planta y Equipo	7.043.074	3.902.146	3.140.928
Menos: Devaluación y Amortización Acumulada	-988.468	-323.005	-665.463
- Propiedad Planta y Equipo Neto	6.054.607	3.579.141	2.475.466
Tierras y Terrenos Expropiados			0
Edificios e Instalaciones Expropiados			0
- Construcciones en Proceso de Bienes en Dominio Privado			0
- Construcciones en Proceso de Bienes en Dominio Público			0
- Activos Intangibles	5.606	5.606	0
Menos: Devaluación y Amortización Acumulada	-3.037	-749	-2.288
- Activos Intangibles Neto	2.569	4.857	-2.288
- Otros Activos no Circulantes (Detallar código y denominación)	6.902.813	1.277.622	5.625.191
PASIVO	16.382.570	20.547.591	-4.165.021
PASIVO CIRCULANTE	16.382.570	20.547.591	-4.165.021
- Cuentas a Pagar a Corto Plazo	14.989.904	2.968.083	12.021.821
- Efectos a Pagar a Corto Plazo			0
- Deuda Pública a Corto Plazo (Detallar)			0
- Otros Pasivos Circulantes	1.392.666	17.579.508	-16.186.842
- Provisiones			0
Provisión para despidos			0
Reservas técnicas			0
Provisión para pérdida de inventario			0
Provisiones Para Beneficios Sociales			0
Otras provisiones			0
PASIVO NO CIRCULANTE			0
- Efectos por Pagar a Mediano y Largo Plazo			0
- Deuda Pública a Largo Plazo			0
Deuda Pública Interna por Préstamos por Pagar a Largo			0
Deuda Pública Externa por Préstamos por Pagar a Largo			0
- Otros Pasivos no Circulantes			0
PATRIMONIO	48.807.358	24.120.031	24.687.327
CAPITAL SOCIAL	3.200.000	3.200.000	0
TRANSFERENCIAS DE CAPITAL INTERNAS RECIBIDAS DEL			0
RESERVAS			0
Reservas Legales y Estatutarias			0
SUPERÁVIT NO DISTRIBUIDO - DÉFICIT ACUMULADO			0
Resultado Acumulados de Ejercicios Anteriores	20.920.030	470.419	20.449.611
Resultado del Ejercicio	24.687.328	20.449.612	4.237.716
Superávit por Donación			0
Ajustes de ejercicios anteriores			0
PASIVO + PATRIMONIO	65.189.928	44.667.622	20.522.306

FORMA: 7



Puentes del Alba, S.A.
Estado de Flujo de Efectivo (Estimado)
AL 31-12-2013
(Expresado en Ds.F)

	2013	2012
Flujo de Efectivo Proveniente de Actividades Operativas:		
Utilidad después de impuesto del Ejercicio (1)	24.587.328	20.449.612
Ajustes para conciliar la Utilidad y el Efectivo Neto Proveniente por Actividades Operativas:		
Amortización de Prepagados y provisión		
Depreciación	567.751	323.754
Cambios Netos en Operaciones de Activos y Pasivos:		
(Aumento) Disminuciones de Cuentas por Cobrar a Clientes	6.397.972	-20.052.802
(Aumento) Disminuciones de Inventarios		-
(Aumento) Disminuciones gastos Pagados por Anticipado	-2.285.267	44.325
(Aumento) Disminuciones Otros Activos	-9.094.431	-1.341.823
Aumento (Disminuciones) Impuesto sobre la renta	5.440.583	3.943.517
Aumento (Disminuciones) Anticipo recibido de clientes	-8.671.430	9.916.647
Aumento (Disminuciones) Cuentas por Pagar Comerciales	-4.243.701	1.875.758
Aumento (Disminuciones) Gastos acumulados por pagar	-1.722.155	2.404.139
Ajustes	-	-
(Aumento) Disminuciones Impuesto a los activos empresariales a pagar	-	-
Efectivo Neto Proveniente (Aplicado) por Actividades Operativas	-22.380.985	-2.886.485
Flujo de Efectivo Provenientes de Actividades de Inversión		
Adquisición de Activos Fijos	-9.847.735	-3.449.338
Efectivo Neto Usado en Actividades de Inversión	-9.847.735	-3.449.338
Flujo de Efectivo Proveniente de Actividades Financieras		
Pagamento de Dividendos Accionistas	0	-2.744.455
Aumento de Capital Social	-	-
Efectivo Neto Proveniente por Actividades Financieras	0	-2.744.455
Aumento Neto en Efectivo y Equivalentes de Efectivo	-7.641.392	11.369.334
Efectivo y Equivalentes de Efectivo al Inicio del Ejercicio	15.587.154	4.218.120
Efectivo y Equivalentes de Efectivo al Cierre del Ejercicio	8.045.062	15.587.454



PUERTOS DEL ALBA, S.A.
ESTADO DE MOVIMIENTO DE LAS CUENTAS DE PATRIMONIO (Estimado)
Al 31 de diciembre del 2013
(En Bolívares Fuertes)

SALDO al 31 de diciembre de 2012	<u>Resultados acumulados</u>	<u>Total Patrimonio</u>
	20.920.051	3.200.000
Resultado del período	24.687.328	52.706.117
SALDO al 31 de diciembre de 2013	<u>45.607.359</u>	<u>55.906.117</u>



INSTITUTO NACIONAL DE AERONÁUTICA CIVIL

EXPOSICIÓN DE MOTIVOS A LOS ESTADOS FINANCIEROS AL 31/12/2013

Los Estados Financieros presentados son reales al 31/10/2013 y se estimaron los meses de noviembre y diciembre de 2013, en virtud que a la fecha no se ha efectuado el cierre económico fiscal del presente año.

BALANCE GENERAL:

ACTIVO

Activo Disponible: Presenta una disminución con respecto al año 2012 de cuarenta millones trescientos cuarenta mil novecientos dieciséis bolívares con cero céntimos (Bs. 40.340.916,00), generados por los desembolsos para el pago de proveedores y gastos del personal del Instituto.

Activo Exigible: Muestra un incremento en relación al año 2012 de veinticinco millones novecientos cincuenta y nueve mil setecientos cuarenta y cuatro bolívares con cero céntimos (Bs. 25.959.744,00), debido al aumento en las tarifas de las operaciones de Servicio de Apoyo y Control a la Navegación Aérea.

Activo No Circulante: Existe un incremento con respecto al año 2012 de ciento doce millones doscientos dieciocho mil bolívares con cero céntimos (Bs. 112.218.000,00), debido a la ejecución de reparaciones mayores en obras y adquisición de repuestos de equipos de control de tráfico aéreo y aeronaves.

PASIVO:

Pasivo Circulante: Se evidencia una disminución en relación al año 2012 de ciento noventa y un mil ciento veinticuatro bolívares con cero céntimos (Bs. 191.124,00), ya que en Instituto ha venido cancelando las obligaciones laborales contraídas y las deudas pendientes a proveedores.

ESTADO DE RESULTADOS

INGRESOS:

Transferencias y Donaciones Corrientes: Muestra un incremento de cincuenta y un millones sesenta y cuatro mil doscientos diez bolívares con cero céntimos (Bs. 51.064.210,00), correspondiente a las transferencias recibidas de la República y donaciones del sector público.

Ingresos por Actividades Propias: Se evidencia un incremento de trescientos veinticuatro millones ochocientos sesenta y cinco mil noventa y dos bolívares con cero céntimos (Bs. 244.865.912,00).

324.865.092,00), generados por el incremento en las tarifas de las operaciones por los Servicios de Control y Apoyo a la Navegación Aérea y el cobro del 1% sobre el boleto aéreo.

EGRESOS:

Hubo un incremento en los gastos de personal de ciento setenta y cinco millones trescientos cuarenta y dos mil trescientos veintiséis bolívares con cero céntimos (Bs. 175.342.326,00), generado por los nuevos ingresos de personal y el aumento de sueldos y salarios para el fortalecimiento del capital humano del Instituto. Así mismo, hubo un incremento en las partidas de Materiales, Suministro y Mercancía de treinta y cuatro millones seiscientos ochenta y nueve mil doscientos veintiocho bolívares con cero céntimos (Bs. 34.689.228,00); y Servicios No Personales de ochenta y dos millones setecientos sesenta y nueve mil ochocientos setenta y un bolívares con cero céntimos (Bs. 82.769.871,00); debido cancelación de viáticos nacionales e internacionales para la realización de operativos de seguridad operacional y la asistencia a cursos para la capacitación del personal.

ESTADO DE FLUJO DE EFECTIVO:

Existe una diferencia en el saldo al final del ejercicio del año 2012 con respecto al saldo inicial del año 2013, ya que una vez cerrado el ejercicio económico 2012, se realiza una reestructuración en el plan de cuentas contables para el año 2013, razón por la cual se efectúa el asiento de apertura de forma manual, reclasificando la partida Cuentas por Cobrar Banco, que se encontraba en el Activo Disponible al Activo Exigible, específicamente en Otras Cuentas por Cobrar con un saldo de Bs. 252.949,00. Por tal motivo, este monto no se ve reflejado en el activo disponible al inicio del ejercicio 2013.


Lic. María de Lourdes Anchatuña
Gerente General de la Oficina de Administración y Finanzas
Providencia Administrativa No. PRE-CJU-441-13 del 05/11/2013
Publicado en Gaceta Oficial N° 40.325 del 02/01/2014



INFORMACIÓN MENSUAL DE INGRESOS
 (En Bolívars Fuertes)

1. DENOMINACIÓN DEL ENTE: INSTITUTO NACIONAL DE AERONAUTICA CIVIL
 2. ORGANIZANTE EMISOR DE LOS RECURSOS: OFICINA DE ADMINISTRACIÓN Y FINANZAS
 3. PRESUPUESTO: 2013
 4. FUENTE DE FINANCIAMIENTO:

FECHA
 31 | 12 | 2013

6. MESES	DEVENGADO	6. MONTO		
		RECURSOS PROPIOS	TRANSFERENCIAS	OTROS INGRESOS
ENERO	52.039.349	35.359.319		26.105
FEBRERO	69.709.741	48.570.497		2.105.194
MARZO	85.108.752	42.024.319		5.107.950
ABRIL	76.312.114	53.133.353		181.205
MAYO	83.179.112	120.783.545		31.591
JUNIO	101.421.006	73.359.222	11.664.831	1.193.663
JULIO	102.274.449	105.403.487		532.679
AGOSTO	70.068.529	22.650.845	437.434	1.147.981
SEPTIEMBRE	136.730.431	122.965.706	12.415.195	560.767
OCTUBRE	124.113.251	160.214.098	26.546.750	2.704.415
NOVIEMBRE	76.597.378	66.825.750		492.052
DICIEMBRE	86.730.331	10.168.456		1.355.876
7. TOTAL	1.066.284.445	861.458.697	51.064.210	15.459.477
				927.982.384

7. FIRMAS AUTORIZADAS

MAXIMA AUTORIDAD O DELEGADO

JEFE DE LA UNIDAD ADMINISTRATIVA



INFORMACIÓN CONSOLIDADA DE INGRESOS

(En Bolívares Fuertes)

1. DENOMINACIÓN DEL ENTE: INSTITUTO NACIONAL DE AERONAUTICA CIVIL
2. ORGANIZANTE EMISOR DE LOS RECURSOS: OFICINA DE ADMINISTRACION Y FINANZAS
3. PRESUPUESTO: 2013

FECHA
31 12 13

4. FUENTES DE FINANCIAMIENTO	DEVENGADO	5. MONTO			
		RECAUDADO			TOTAL
		RECURSOS PROPIOS	TRANSFERENCIAS	OTROS INGRESOS	
INGRESOS PROPIOS	999.758.758	861.458.697			861.458.697
TRANSFERENCIAS Y DONACIONES	51.064.210		51.064.210		51.064.210
OTROS INGRESOS	15.461.477			15.459.477	15.459.477
6. TOTAL	1.066.284.445	861.458.697	51.064.210	15.459.477	927.982.384

7. FIRMAS AUTORIZADAS

MAXIMA AUTORIDAD O DELEGADO

JEFE DE LA UNIDAD ADMINISTRATIVA



(1) CODIGO DEL ENTE:		FECHA								
DENOMINACIÓN NACIONAL DE AERONAUTICA CIVIL		31/12/2013								
ORGANO DE ADSCRIPCIÓN: MINISTERIO DEL PODER POPULAR PARA EL TRANSPORTE ACUATICO Y AEREO										
PROYECTO O ACCIÓN CENTRALIZADA:										
UNIDAD EJECUTORA O RESPONSABLE:										
EJECUCION FINANCIERA DE LOS PROYECTOS DEL ENTE										
(2)	PARTIDA	DENOMINACIÓN (3)	PRESUPUESTO ANUAL (4)	PROGRAMADO	(5) EJECUTADO			% COMPROMETIDO (7)	% CAUSADO (8)	% PAGADO (9)
					COMPROMISO	CAUSADO	PAGADO			
401	GASTOS DE PERSONAL		634 512 931,17	634 512 931,17	560 674 897,98	555 314 818,98	554 259 254,63	88,36%	87,52%	87,35%
402	MATERIALES, SUMINISTROS Y MERCANCIAS		56 887 200,47	56 887 200,47	48 038 555,87	41 143 742,55	34 787 075,88	84,45%	72,33%	61,15%
403	SERVICIOS NO PERSONALES		254 853 100,06	254 853 100,06	211 938 811,09	182 287 329,66	172 909 117,49	83,16%	71,53%	67,85%
404	ACTIVOS REALES		151 446 309,42	151 446 309,42	69 052 985,54	24 969 274,84	20 168 650,16	45,60%	16,49%	13,32%
407	TRANSFERENCIAS Y DONACIONES		30 004 573,54	30 004 573,54	25 288 832,57	24 548 193,57	24 307 461,95	84,28%	81,81%	81,01%
408	OTROS GASTOS		42 195 441,00	42 195 441,00	22 525 316,03	22 525 316,03	6 105 540,97	53,38%	53,38%	14,47%
411	DISMINUCION DE PASIVOS		15 657 821,00	15 657 821,00	9 450 227,10	9 450 227,10	9 060 953,60	60,35%	60,35%	57,87%
	TOTALES		1.185.557.376,66	1.185.557.376,66	946.969.626,18	860.238.902,73	821.598.054,68	79,88%	72,56%	69,30%



CODIGO DEL ENTE: A-0939 DENOMINACION: INSTITUTO NACIONAL DE AERONAUTICA CIVIL ORGANO DE ADSCRIPCION: MINISTERIO DEL PODER POPULAR PARA EL TRANSPORTE ACUATICO Y AEREO UNIDAD EJECUTORA O RESPONSABLE: MES: ENERO EJECUCION FINANCIERA MENSUAL DEL PRESUPUESTO DE GASTOS FECHA: 31/12/2013													
(2)		PARTIDA	DENOMINACION (3)	PRESUPUESTO ANUAL (4)	PROGRAMADO (5)	(6) EJECUTADO			% COMPROMETIDO (7)	% CAUSADO (8)	% PAGADO (9)	(10) DISPONIBILIDAD PRESUPUESTARIA	
						COMPROMISO	CAUSADO	PAGADO				MES ANTERIOR	A LA FECHA
		401	GASTOS DE PERSONAL	493 013 322.00	52 876 077.60	34 603 916.91	34 603 916.91	20 847 651.57	65.44%	65.44%	39.43%	0	458 409 405.09
		402	MATERIALES, SUMINISTROS Y MERCANCIAS	54 593 208.00	4 740 600.04	1 458 129.20	45 662.18	45 662.18	30.75%	0.90%	0.96%	0	53 135 078.80
		403	SERVICIOS NO PERSONALES	216 038 520.00	21 237 758.34	25 772 852.30	1 438 370.53	1 189 049.23	140.19%	6.77%	5.60%	0	186 285 667.70
		404	ACTIVOS REALES	75 058 667.00	12 620 525.79	-	-	-	0.00%	0.00%	0.00%	0	75 058 667.00
		407	TRANSFERENCIAS Y DONACIONES	12 508 888.00	2 500 381.13	1 559 908.33	1 559 908.33	167 379.93	62.39%	62.39%	6.69%	0	10 948 979.67
		408	OTROS GASTOS	36 321 785.00	3 516 286.75	1 550 634.98	1 550 634.98	-	44.10%	44.10%	0.00%	0	34 771 150.02
		411	DISMINUCION DE PASIVOS	5 662 990.00	1 304 818.42	35 016.47	35 016.47	35 016.47	2.68%	2.68%	2.68%	0	5 667 973.53
(11)			TOTALES	853 427 380.00	98 796 448.06	68 960 458.19	36 233 509.40	22 284 759.38	69.82%	39.71%	22.65%		935 446 921.81



MES: FEBRERO

EJECUCION FINANCIERA MENSUAL DEL PRESUPUESTO DE GASTOS

824 448 921 81 817 694 145 27

CODIGO DEL ENTE: A-0939 DENOMINACION: INSTITUTO NACIONAL DE AERONAUTICA CIVIL ORGANO DE ADSCRIPCION: MINISTERIO DEL PODER POPULAR PARA EL TRANSPORTE ACUATICO Y AEREO UNIDAD EJECUTORA O RESPONSABLE: MES: MARZO FECHA: 31/12/2013												
EJECUCION FINANCIERA MENSUAL DEL PRESUPUESTO DE GASTOS												
(1) PARTIDA	(2)	(3) DENOMINACION	(4) PRESUPUESTO ANUAL	(5) PROGRAMADO	(6) EJECUTADO			(7) % COMPROMETIDO	(8) % CAUSADO	(9) % PAGADO	MES ANTERIOR	A LA FECHA
					COMPROMISO	CAUSADO	PAGADO					
(10) DISPONIBLES PRESUPUESTARIA												
401		GASTOS DE PERSONAL	493 013 322 00	52 876 077 60	68 887 426 13	44 658 138 37	44 477 010 32	130 28%	84 46%	84 12%	437 922 562 28	393 265 423 91
402		MATERIALES, SUMINISTROS Y MERCANCIAS	54 433 208 00	4 740 600 04	1 338 236 18	476 480 51	476 480 51	28 23%	10 05%	10 05%	52 732 348 70	53 425 868 19
403		SERVICIOS NO PERSONALES	218 341 714 00	21 237 758 34	8 023 724 40	8 000 106 59	8 001 312 70	37 76%	37 67%	37 67%	183 261 436 23	174 061 326 64
404		ACTIVOS REALES	94 579 243 00	12 620 525 79	12 244 326 16	0 00	0 00	97 02%	0 00%	0 00%	94 548 243 00	94 579 243 00
407		TRANSFERENCIAS Y DONACIONES	12 508 888 00	2 500 381 13	2 141 750 18	2 141 750 18	2 141 750 18	85 66%	85 66%	85 66%	10 734 501 73	8 592 751 55
408		OTROS GASTOS	36 321 788 00	3 516 286 75	2 171 161 76	2 171 161 76	0 00	61 75%	61 75%	0 00%	33 211 184 26	31 040 022 50
411		DISMINUCION DE PASIVOS	5 892 990 00	1 304 818 42	47 191 23	47 191 23	29 015 83	3 62%	3 62%	2 22%	5 281 870 07	5 234 678 84
TOTALES			915 091 150 00	98 796 448 06	94 853 816 04	57 494 828 64	55 125 569 54	96 01%	58 20%	55 80%	917 694 145 27	760 589 518 63

CODIGO DEL ENTE: A-0939											
DENOMINACION: INSTITUTO NACIONAL DE AERONAUTICA CIVIL											
ORGANO DE ADSCRIPCION: MINISTERIO DEL PODER POPULAR PARA EL TRANSPORTE ACUATICO Y AEREO											
UNIDAD EJECUTORA O RESPONSABLE: EJECUCION FINANCIERA MENSUAL DEL PRESUPUESTO DE GASTOS											
MES: ABRIL											
FECHA 31/12/2013											
(10) DISPONIBILIDAD PRESUPUESTARIA											



C.C.O.G.O DEL ENTE: A-0039 DENOMINACIÓN: INSTITUTO NACIONAL DE AERONAUTICA CIVIL ORGANISMO DE AUTOSCRIPCIÓN: MINISTERIO DEL PODER POPULAR PARA EL TRANSPORTE ACUATICO Y AEREO UNIDAD EJECUTORA O RESPONSABLE: EJECUCION FINANCIERA MENSUAL DEL PRESUPUESTO DE GASTOS MES: MAYO FECHA: 31/12/2013											
PARTIDA	DENOMINACION (3)	PRESUPUESTO ANUAL (4)	PROGRAMADO	(6) EJECUTADO			% COMPROMETIDO (7)	% CAUSADO (8)	% PAGADO (9)	MES ANTERIOR	A LA FECHA
				COMPROVISO	CAUSADO	PAGADO					
401	GASTOS DE PERSONAL	6039.855.400,00	52.076.077,60	34.200.656,50	30.883.130,70	39.056.293,91	121,47%	75,43%	75,55%	350.47201,5	41.5511.886,71
402	MATERIALES, SUMINISTROS Y MERC	54.293.716,00	4.740.600,04	1.836.773,00	2.870.980,76	2.076.993,76	38,76%	80,83%	80,89%	88472578,1	45.126.479,34
403	SERVICIOS NO PERSONALES	297.272.070,00	21.237.753,34	11.181.324,06	13.437.843,36	13.276.975,75	52,66%	63,27%	62,52%	17334604,4	194.531.569,97
404	ACTIVOS REALES	122.352.669,00	12.020.525,79	678.146,06	945.281,67	223.334,72	5,37%	6,72%	1,77%	90911675,20	120.750.400,62
407	TRANSFERENCIAS Y DONACIONES	13.439.513,00	2.302.331,13	1.045.420,41	915.212,71	015.212,71	41,81%	32,93%	32,93%	999703,54	6.221.580,93
409	OTROS GASTOS	38.562.081,00	3.516.235,75	2.793.670,94	2.793.870,94	1.226.574,04	79,40%	79,49%	58,33%	31676184,75	28.682.313,82
411	DISMINUCION DE PASIVOS	15.657.621,00	1.304.813,42	5.648.277,26	6.948.277,25	-87.430,21	432,66%	432,98%	-6,72%	5176507,01	0.268.461,69
(11)	TOTALES	1.121.424.433,00	98.796.446,03	67.390.399,25	66.310.020,50	53.314.052,88	88,46%	87,11%	59,02%	744.654.374,45	623.000.694,95



CODIGO DEL ENTE: A-0939 DENOMINACION: INSTITUTO NACIONAL DE AERONAUTICA CIVIL ORGANO DE ADSCRIPCION: MINISTERIO DEL PODER POPULAR PARA EL TRANSPORTE ACUATICO Y AEREO UNIDAD EJECUTORA O RESPONSABLE: EJECUCION FINANCIERA MENSUAL DEL PRESUPUESTO DE GASTOS MES: JULIO FECHA: 31/12/2013												
(2)	PARTIDA	DENOMINACIÓN (3)	PRESUPUESTO ANUAL (4)	PROGRAMADO (5)	(6) EJECUTADO			% COMPROMETIDO (7)	% CAUSADO (8)	% PAGADO (9)	MES ANTERIOR	A LA FECHA
					COMPROMISO	CAUSADO	PAGADO					
(10) DISPONIBILIDAD PRESUPUESTARIA												
	401	GASTOS DE PERSONAL	634 512 931,17	52 876 077,60	49 692 204,59	48 960 027,59	48 945 830,65	93,98%	92,57%	92,57%	387 812 862,41	363 520 365,99
	402	MATERIALES, SUMINISTROS Y MERC.	54 060 794,00	4 740 600,04	6 084 009,69	2 426 573,68	2 343 373,68	128,34%	51,19%	49,43%	41 841 553,26	40 907 065,58
	403	SERVICIOS NO PERSONALES	254 923 916,71	21 237 758,34	19 926 709,22	13 429 805,93	13 841 102,15	93,83%	63,24%	65,17%	186 221 508,24	159 057 280,56
	404	ACTIVOS REALES	122 352 959,00	12 520 525,79	4 809 072,75	1 760 587,06	1 760 587,06	38,11%	13,95%	13,95%	120 000 706,41	118 240 121,35
	407	TRANSFERENCIAS Y DONACIONES	13 778 244,54	2 500 381,13	726 567,45	748 987,97	811 095,38	29,06%	29,95%	32,44%	7 856 279,44	6 947 291,47
	408	OTROS GASTOS	38 552 981,00	3 516 286,75	3 183 159,37	3 183 159,37	0,00	90,53%	90,53%	0,00%	28 862 313,82	25 669 154,45
	411	DISMINUCION DE PASIVOS	15 657 821,00	1 304 818,42	1 284 505,22	1 284 505,22	1 914 646,06	98,44%	98,44%	146,74%	8 422 303,61	7 137 796,39
(11)	TOTALES		1 133 839 647,42	98 796 448,06	85 706 228,29	71 783 646,82	69 616 634,98	86,75%	72,86%	70,46%	780 877 526,19	731 609 077,79



CODIGO DEL ENTE: A-0939 DENOMINACION: INSTITUTO NACIONAL DE AERONAUTICA CIVIL ORGANISMO DE ATRIBUCION: MINISTERIO DEL PODER POPULAR PARA EL TRANSPORTE ACUATICO Y AEREO UNIDAD EJECUTORA O RESPONSABLE: EJECUCION FINANCIERA MENSUAL DEL PRESUPUESTO DE GASTOS MES: AGOSTO FECHA: 31/12/2013										
(1) PARTIDA		(3) DENOMINACION	(4) PRESUPUESTO ANUAL	(6) EJECUTADO			(7) % COMPROMETIDO	(8) % CAUSADO	(9) % PAGADO	(10) DISPONIBILIDAD PRESUPUESTARIA
				(5) PROGRAMADO	(6) COMPROMISO	(7) PAGADO				
		401 GASTOS DE PERSONAL	634.512.931,17	52.876.077,60	45.733.006,99	39.781.082,74	86,49%	76,05%	75,23%	363520368
		402 MATERIALES, SUMINISTROS Y MERCAS	56.280.545,20	4.740.600,04	5.130.937,21	3.406.805,65	108,23%	71,86%	72,98%	40907065,58
		403 SERVICIOS NO PERSONALES	254.527.587,71	21.237.758,34	9.415.209,91	9.329.798,83	44,33%	46,42%	43,93%	159057280,6
		404 ACTIVOS REALES	126.377.654,00	12.620.525,79	10.724.313,24	2.781.928,49	84,98%	22,04%	22,04%	118240121,4
		407 TRANSFERENCIAS Y DONACIONES	14.024.573,54	2.500.381,13	904.204,99	573.418,84	30,16%	20,77%	22,93%	6947291,47
		408 OTROS GASTOS	38.552.981,00	3.516.286,75	3.921.689,03	2.304.875,40	111,53%	111,53%	65,55%	25699154,45
		411 DISMINUCION DE PASIVOS	15.657.821,00	1.304.818,42	191.686,74	205.811,14	14,69%	14,69%	15,77%	7137798,39
(11) TOTALES			1.139.934.093,62	98.796.446,06	76.021.048,11	60.882.485,22	76,95%	61,63%	59,15%	721596072,8
										668711.028,77



CODIGO DEL ENTE: A-0939											
DENOMINACION: INSTITUTO NACIONAL DE AERONAUTICA CIVIL											
ORGANO DE ADSCRIPCION: MINISTERIO DEL PODER POPULAR PARA EL TRANSPORTE ACUATICO Y AEREO											
UNIDAD EJECUTORA O RESPONSABLE: EJECUCION FINANCIERA MENSUAL DEL PRESUPUESTO DE GASTOS											
MES: OCTUBRE											
FECHA											
31/12/2013											
(10) DISPONIBILIDAD PRESUPUESTARIA											



CODIGO DEL ENTE: A-0939 DENOMINACION: INSTITUTO NACIONAL DE AERONAUTICA CIVIL ORGANO DE ADOSCRIPCION: MINISTERIO DEL PODER POPULAR PARA EL TRANSPORTE ACUATICO Y AEREO UNIDAD EJECUTORA O RESPONSABLE: NOVIEMBRE MES: NOVIEMBRE EJECUCION FINANCIERA MENSUAL DEL PRESUPUESTO DE GASTOS FECHA 31/12/2013													
2)		PARTIDA	DENOMINACION (3)	PRESUPUESTO ANUAL (4)	PROGRAMADO	(6) EJECUTADO			% COMPROMETIDO (7)	% CAUSADO (8)	% PAGADO (9)	MES ANTERIOR	A LA FECHA
						COMPROMISO	CAUSADO	PAGADO					
10) DISPONIBILIDAD PRESUPUESTARIA													
		401	GASTOS DE PERSONAL	634.512.931,17	52.976.077,60	102.429.888,74	103.087.887,74	101.532.032,32	193,72%	194,96%	192,02%	217.033.077,97	113.945.190,23
		402	MATERIALES, SUMINISTROS Y MERC.	56.808.524,47	4.740.600,04	712.002,90	924.370,12	809.888,12	15,02%	19,50%	17,08%	18.438.712,25	17.418.274,40
		403	SERVICIOS NO PERSONALES	258.071.776,06	21.237.758,34	11.978.288,06	12.865.348,20	14.712.644,95	56,40%	60,58%	59,28%	110.815.203,58	96.857.696,53
		404	ACTIVOS REALES	151.446.309,42	12.620.525,79	425.211,82	1.948.405,99	3.187.550,23	3,37%	15,44%	25,26%	133.629.239,94	132.726.600,53
		407	TRANSFERENCIAS Y DONACIONES	26.864.573,54	2.500.381,13	1.596.181,83	1.596.181,83	1.595.842,83	63,84%	63,84%	63,42%	4.588.476,33	3.192.294,50
		408	OTROS GASTOS	42.195.441,00	3.516.286,75	1.819.548,03	1.819.548,03	1.817,82	46,06%	46,06%	0,05%	21.147.213,00	19.670.124,97
		411	DISMINUCION DE PASIVOS	15.657.821,00	1.304.818,42	82.061,27	82.061,27	51.722,36	6,29%	6,29%	3,96%	6.326.547,51	6.244.466,24
		TOTALES		1.185.557.376,66	98.796.448,06	118.643.182,65	122.123.803,18	121.881.298,63	120,29%	123,61%	123,37%	511.978.470,98	369.854.667,40



CODIGO DEL ENTE: A-0939												
DENOMINACION: INSTITUTO NACIONAL DE AERONAUTICA CIVIL												
ORGANO DE ADSCRIPCION: MINISTERIO DEL PODER POPULAR PARA EL TRANSPORTE ACUATICO Y AEREO												
UNIDAD EJECUTORA O RESPONSABLE: EJECUCION FINANCIERA MENSUAL DEL PRESUPUESTO DE GASTOS												
MES: DICIEMBRE												
FECHA: 31/12/2013												
(1) DISPONIBILIDAD PRESUPUESTARIA												
(2)	(6) EJECUTADO		PRESUPUESTO ANUAL (4)	PROGRAMADO	COMPROMISO	CAUSADO	PAGADO	% COMPROMETIDO (7)	% CAUSADO (8)	% PAGADO (9)	MES ANTERIOR	A LA FECHA
PARTIDA	DENOMINACION (3)											
401	GASTOS DE PERSONAL	534.512.931,17	52.876.077,80	34.329.303,04	34.697.078,04	35.453.259,52	64,92%	65,62%	67,05%	113.945.190,23	79.248.112,19	
402	MATERIALES, SUMINISTROS Y MERC	56.887.200,47	4.740.600,04	4.584.226,57	1.753.492,48	1.440.325,27	98,70%	36,99%	30,38%	17.419.274,40	15.743.457,92	
403	SERVICIOS NO PERSONALES	254.853.100,06	21.237.758,34	13.781.304,07	20.873.250,13	14.133.866,64	64,89%	98,28%	66,55%	96.857.696,53	72.565.770,40	
404	ACTIVOS REALES	151.446.309,42	12.620.525,79	1.661.752,27	6.249.565,95	1.701.513,27	13,17%	49,52%	13,48%	132.725.600,53	126.477.034,58	
407	TRANSFERENCIAS Y DONACIONES	30.004.573,54	2.500.381,13	1.583.321,53	875.914,53	1.020.444,91	63,32%	35,03%	40,81%	3.192.294,50	5.456.379,97	
408	OTROS GASTOS	42.195.441,00	3.516.286,75				0,00%	0,00%	0,00%	19.870.124,97	19.870.124,97	
411	DISMINUCION DE PASIVOS	15.657.821,00	1.304.818,42	36.892,34	36.892,34	-304.303,13	2,83%	2,83%	-23,32%	6.244.486,24	6.207.593,90	
TOTALES		1.185.557.376,66	96.796.448,06	55.976.799,82	64.496.193,47	53.445.106,48	56,66%	65,27%	54,10%	389.854.667,40	325.365.473,93	



CODIGO DEL ENTE A-0939 DENOMINACION INSTITUTO NACIONAL DE AERONAUTICA CIVIL ORGANISMO DE ASIGNACION MINISTERIO DEL PODER POPULAR PARA EL TRANSPORTE ACUATICO Y AEREO UNIDAD EJECUTORA O RESPONSABLE MES CONSOLIDADO									
EJECUCION FINANCIERA MENSUAL DEL PRESUPUESTO DE GASTOS									
PARTIDA	DEHOMINACION (3)	PRESUPUESTO ANUAL (4)	(6) EJECUTADO			% COMPROMETIDO (7)	% CAUSADO (8)	% PAGADO (9)	MES ANTERIOR
			PROGRAMADO	COMPROMISO	CAUSADO				
401 GASTOS DE PERSONAL		634 512 931.17		560 674 897.96	555 264 818.98	88.36%	87.51%	87.35%	79 248 112.19
402 MATERIALES, SUMINISTROS Y MERCANCIAS		56 687 200.47		48 038 555.87	41 143 742.55	84.45%	72.33%	61.15%	45 743 487.52
403 SERVICIOS NO PERSONALES		254 853 100.06		211 038 811.09	182 287 328.66	83.16%	71.53%	67.85%	72 965 770.40
404 ACTIVOS REALES		151 446 309.42		69 652 985.54	24 969 274.84	45.60%	16.45%	13.32%	126 477 034.58
407 TRANSFERENCIAS Y DONACIONES		30 004 573.54		25 368 832.57	24 548 193.57	84.28%	81.81%	81.01%	5 456 379.97
408 OTROS GASTOS		42 195 441.00		22 525 316.03	22 525 316.03	53.38%	53.38%	14.47%	19 670 124.97
411 DISMINUCION DE PASIVOS		15 657 821.00		9 450 227.10	9 450 227.10	60.35%	60.35%	57.67%	6 207 593.90
TOTALES		1 185 557 376.66		946 969 626.16	860 188 902.73	79.88%	72.56%	69.30%	325 368 473.83
111									363 959 321.98



CODIGO DEL ENTE A-0939										FECHA	
DENOMINACION: INSTITUTO NACIONAL DE AERONAUTICA CIVIL										31/12/2013	
ORGANO DE ADSCRIPCION: MINISTERIO DEL PODER POPULAR PARA EL TRANSPORTE ACUATICO Y AEREO											
PROYECTO O ACCION CENTRALIZADA: ACCION 1 ASIGNACION Y CONTROL DE LOS RECURSOS PARA GASTOS DE LOS TRABAJADORES											
UNIDAD EJECUTORA O RESPONSABLE:											
EJECUCION FINANCIERA DE LOS PROYECTOS DEL ENTE											
(2)	PARTIDA	DENOMINACION (3)	PRESUPUESTO ANUAL (4)	PROGRAMADO	(5) EJECUTADO			% COMPROMETIDO (7)	% CAUSADO (8)	% PAGADO (9)	
					COMPROMISO	CAUSADO	PAGADO				
	401	GASTOS DE PERSONAL	634.512.931,17	634.512.931,17	560.674.897,98	555.314.818,98	554.259.254,63	88,36%	87,52%	87,35%	
	402	MATERIALES, SUMINISTROS Y MERCANCIAS									
	403	SERVICIOS NO PERSONALES	17.766.180,00	17.766.180,00	14.460.011,90	11.618.299,23	11.616.526,73	81,39%	65,40%	65,39%	
	404	ACTIVOS REALES									
	407	TRANSFERENCIAS Y DONACIONES									
	408	OTROS GASTOS									
	411	DISMINUCION DE PASIVOS									
(10)		TOTALES	652.279.111,17	652.279.111,17	575.134.909,88	566.933.118,21	565.875.781,36				



EJECUCION FINANCIERA DE LOS PROYECTOS DEL ENTE										
(2)	PARTIDA	DENOMINACIÓN (3)	PRESUPUESTO ANUAL (4)	PROGRAMADO	(5) EJECUTADO			% COMPROMETIDO (7)	% CAUSADO (8)	% PAGADO (9)
					COMPROMISO	CAUSADO	PAGADO			
	401	GASTOS DE PERSONAL	27.780.205,27	27.780.205,27	21.673.375,95	18.888.946,37	18.392.937,28	78,02%	67,27%	66,21%
	402	MATERIALES, SUMINISTROS Y MERCANCIAS	131.521.131,77	131.521.131,77	113.755.125,06	101.772.605,12	99.138.848,50	96,49%	77,38%	75,38%
	403	SERVICIOS NO PERSONALES	82.484.755,42	82.484.755,42	42.162.886,73	9.789.814,63	7.654.583,95	51,12%	11,88%	9,25%
	404	ACTIVOS REALES	24.850.775,54	24.850.775,54	21.673.972,00	20.933.333,00	20.741.871,00	87,22%	94,24%	83,47%
	407	TRANSFERENCIAS Y DONACIONES	42.195.441,00	42.195.441,00	22.525.316,03	22.525.316,03	6.105.540,97	53,38%	55,38%	14,47%
	408	OTROS GASTOS	15.657.821,00	15.657.821,00	9.450.227,10	9.450.227,10	9.060.953,60	60,35%	60,35%	57,87%
	411	DISMINUCION DE PASIVOS								
		TOTALES	324.490.130,00	324.490.130,00	231.240.902,87	183.170.242,25	161.094.735,30			



CODIGO DEL ENTE: DENO INSTITUTO NACIONAL DE AERONAUTICA CIVIL ORGANO DE ADSCRIPCION: MINISTERIO DEL PODER POPULAR PARA EL TRANSPORTE ACUATICO Y AEREO PROYECTO O ACCION CENTRALIZADA: ACCION 3 PREVISION Y PROTECCION SOCIAL UNIDAD EJECUTORA O RESPONSABLE:									
FECHA 31/12/2013									
EJECUCION FINANCIERA DE LOS PROYECTOS DEL ENTE									
(2) PARTIDA	(3) DENOMINACIÓN	(4) PRESUPUESTO ANUAL	PROGRAMADO	(6) EJECUTADO			(7) % COMPROMETIDO	(8) % CAUSADO	(9) % PAGADO
				COMPROMISO	CAUSADO	PAGADO			
401 GASTOS DE PERSONAL									
402 MATERIALES, SUMINISTROS Y MERCANCIAS									
403 SERVICIOS NO PERSONALES									
404 ACTIVOS REALES									
407 TRANSFERENCIAS Y DONACIONES		4 983 798,00	4 983 798,00	3 614 860,57	3 614 860,57	3 565 590,95	72,53%	72,53%	71,54%
408 OTROS GASTOS									
411 DISMINUCION DE PASIVOS									
(10) TOTALES		4 983 798,00	4 983 798,00	3 614 860,57	3 614 860,57	3 565 590,95			



(1) CODIGO DEL ENTE:		FECHA 31/12/2013	
DENOMINACIÓN		EJECUCION FINANCIERA DE LOS PROYECTOS DEL ENTE	
(2) PARTIDA		(3) DENOMINACIÓN	
		(4) PRESUPUESTO ANUAL	
		(5) PROGRAMADO	
		(6) EJECUTADO	
		(7) % COMPROMETIDO	
		(8) % CAUSADO	
		(9) % PAGADO	
		(10) TOTALES	



EJECUCION FINANCIERA DE LOS PROYECTOS DEL ENTE										
(2)	PARTIDA	DENOMINACIÓN (3)	PRESUPUESTO ANUAL (4)	PROGRAMADO	(5) EJECUTADO			% COMPROMETIDO (7)	% CAUSADO (8)	% PAGADO (9)
					COMPROMISO	CAUSADO	PAGADO			
	401	GASTOS DE PERSONAL	4 553 990,00	4 536 147,02	4 085 932,38	3 581 149,82	99,65%	89,72%	78,20%	
	402	MATERIALES, SUMINISTROS Y MERCANCIAS	19 946 964,00	19 946 964,00	11 697 885,62	11 578 853,01	69,74%	58,64%	58,05%	
	403	SERVICIOS NO PERSONALES	2 762 493,00	2 762 493,00	1 115 069,60	1 006 533,20	78,55%	40,35%	36,44%	
	404	ACTIVOS REALES								
	407	TRANSFERENCIAS Y DONACIONES								
	408	OTROS GASTOS								
	411	DISMINUCION DE PASIVOS								
(10)		TOTALES	27 263 447,00	27 263 447,00	20 619 009,86	16 898 687,60	16 146 636,03			



				FECHA 31/12/2013							
EJECUCION FINANCIERA DE LOS PROYECTOS DEL ENTE											
(2)	PARTIDA	DENOMINACIÓN (3)	PRESUPUESTO ANUAL (4)	PROGRAMADO	(5) EJECUTADO			% COMPROMETIDO (7)	% CAUSADO (8)	% PAGADO (9)	
					COMPROMISO	CAUSADO	PAGADO				
	401	GASTOS DE PERSONAL	23.873.005,20	23.873.005,20	21.507.939,86	18.094.240,76	12.558.365,74	90,09%	75,73%	52,60%	
	402	MATERIALES, SUMINISTROS Y MERCANCIAS	80.642.571,29	80.642.571,29	66.420.927,22	54.549.491,44	47.937.979,70	82,36%	67,64%	59,45%	
	403	SERVICIOS NO PERSONALES	60.350.425,00	60.350.425,00	23.787.185,41	13.121.425,19	10.574.567,59	39,42%	21,74%	17,52%	
	404	ACTIVOS REALES	170.000,00	170.000,00	-	-	-	0,00%	0,00%	0,00%	
	407	TRANSFERENCIAS Y DONACIONES									
	408	OTROS GASTOS									
	411	DISMINUCION DE PASIVOS									
(10)		TOTALES	165.036.001,49	165.036.001,49	111.716.052,49	85.765.157,39	71.070.913,03				



CODIGO DEL ENTE: DENO INSTITUTO NACIONAL DE AERONAUTICA CIVIL ORGANO DE ADSCRIPCION: MINISTERIO DEL PODER POPULAR PARA EL TRANSPORTE ACUATICO Y AEREO PROYECTO O ACCION CENTRALIZADA: CONVENIO INTEGRAL DE COOPERACION CUBA-VENEZUELA-ASISTENCIA TECNICA X COMISION UNIDAD EJECUTORA O RESPONSABLE: EJECUCION FINANCIERA DE LOS PROYECTOS DEL ENTE										
FECHA 31/12/2013										
(2)	PARTIDA	DENOMINACIÓN (3)	PRESUPUESTO ANUAL (4)	PROGRAMADO	(5) EJECUTADO			% COMPROMETIDO (7)	% CAUSADO (8)	% PAGADO (9)
					COMPROMISO	CAUSADO	PAGADO			
	401	GASTOS DE PERSONAL								
	402	MATERIALES, SUMINISTROS Y MERCANCIAS								
	403	SERVICIOS NO PERSONALES	147.059,00	147.059,00	35.871,60	35.871,60	35.871,60	24,39%	24,39%	24,39%
	404	ACTIVOS REALES								
	407	TRANSFERENCIAS Y DONACIONES								
	408	OTROS GASTOS								
	411	DISMINUCION DE PASIVOS								
(10)		TOTALES	147.059,00	147.059,00	35.871,60	35.871,60	35.871,60			



(1) CODIGO DEL ENTE: DENOMINACIÓN NACIONAL DE AERONAUTICA CIVIL ORGANO DE ADSCRIPCIÓN: MINISTERIO DEL PODER POPULAR PARA EL TRANSPORTE ACUATICO Y AEREO PROYECTO O ACCIÓN CENTRALIZADA: CONVENIO INTEGRAL DE COOPERACIÓN CUBA-VENEZUELA-ASISTENCIA TECNICA XIII COMISION UNIDAD EJECUTORA O RESPONSABLE:		FECHA 31/12/2013						
EJECUCION FINANCIERA DE LOS PROYECTOS DEL ENTE								
(2)	DENOMINACIÓN (3)	PRESUPUESTO ANUAL (4)	PROGRAMADO	(5) EJECUTADO		% COMPROMETIDO (7)	% CAUSADO (8)	% PAGADO (9)
				COMPROMISO	CAUSADO			
PARTIDA								
401	GASTOS DE PERSONAL							
402	MATERIALES, SUMINISTROS Y MERCANCIAS							
403	SERVICIOS NO PERSONALES	1.174.184,00	1.174.184,00	496.142,50	496.142,50	483.703,80	42,25%	41,19%
404	ACTIVOS REALES							
407	TRANSFERENCIAS Y DONACIONES							
408	OTROS GASTOS							
411	DISMINUCION DE PASIVOS							
	TOTALES	1.174.184,00	1.174.184,00	496.142,50	496.142,50	483.703,80		



INSTITUTO NACIONAL DE AERONAUTICA CIVIL
ESTADO DE RESULTADOS
PARA LOS AÑOS TERMINADOS AL 31/12/2013 Y 31/12/2012
(EXPRESADO EN BOLÍVARES FUERTES)

	2013	2012	DIFERENCIAS
1. Ingresos Corrientes	1.066.284.445	678.665.779	387.618.666
a. Transferencias y Donaciones Corrientes	51.064.210	0	51.064.210
- Del Sector Privado (Detallar Código y Denominación)			
- Del Sector Público			
De la República	26.634.260	0	26.634.260
De los Entes Descentralizados sin Fines Empresariales (*)			
Entes Descentralizados con Fines Empresariales Petroleros			
Del Poder Estatal			
Del Poder Municipal			
Donaciones recibidas del Sector Público	24.429.950	0	24.429.950
- Del Exterior			
De Instituciones sin Fines de Lucro			
De Gobiernos Extranjeros			
De Organismos Internacionales			
b. Ingresos por Actividades Propias	999.758.758	674.893.665	324.865.092
- Venta Brutas de Bienes (Detallar)			
- Venta Brutas de Servicios (Detallar)	999.758.758	674.893.665	324.865.092
- Ingresos no Tributarios (Detallar Código y Denominación)			
c. Otros Ingresos Corrientes	15.461.477	3.772.113	11.689.364
- Ingresos por Aportes y Contribuciones a la Seguridad Social			
- Ingresos de la Propiedad			
Intereses por Depósitos a la vista	615.371	0	615.371
Intereses de Títulos y Valores			
Otros ingresos de la propiedad (Detallar)		1.521.877	-1.521.877
- Otros Ingresos Diversos (Detallar Código y Denominación)	14.293.130	2.250.236	12.042.894
- Otros ingresos de la propiedad (Detallar)			
- Ingresos extraordinarios	552.975	0	552.975
2. Gastos Corrientes	954.790.618	639.938.522	314.852.096
a. Gastos de Consumo	902.551.772	624.497.488	278.054.284
- Gastos de Personal	589.975.303	414.632.977	175.342.326
- Materiales, Suministros y Mercancías	58.913.442	24.224.214	34.689.228
- Servicios no Personales	253.663.027	170.893.155	82.769.871
- Variación de Inventarios			
Inventario de Materia Prima			
Inventario de Productos Terminados			
Inventario de Productos en proceso			
Inventario de Mercancía			
Inventario de Materiales y Suministro			
Inventario de Semovientes			
Otros Gastos	24.493.181	14.747.142	9.746.039
Depreciación	18.294.632	14.634.828	3.659.805
Amortización	610.409	112.314	498.095
Intereses por Operaciones Financieras			
Pérdida por Cuentas Incobrables			
Pérdidas Ajenas a la Operación	5.588.140	0	5.588.140
Descuentos, Bonificaciones y Devoluciones			
b. Otros Gastos Corrientes	27.745.665	15.441.033	12.304.631
- Transferencias y Donaciones	27.745.665	15.441.033	12.304.631
Transferencias Corrientes Internas al Sector Privado	8.985.345	0	8.985.345
Transferencias Corrientes Internas al Sector Público	15.500.542	0	15.500.542
Otras Transferencias Corrientes Diversas			
Donaciones corrientes internas al Sector Privado	1.192.590	0	1.192.590
Donaciones corrientes internas al Sector Público	2.067.188	0	2.067.188
- Indemnizaciones y Sanciones Pecuniarias			
3. Resultado del Ejercicio (3 = 1 - 2)	111.493.826	38.727.257	72.766.570

FORMA: 8



INSTITUTO NACIONAL DE AERONAUTICA CIVIL
BALANCE GENERAL
PARA LOS AÑOS TERMINADOS AL 31/12/2013 Y 31/12/2012
(EXPRESADO EN BOLIVARES FUERTES)

	2013	2012	DIFERENCIAS
ACTIVO	654.399.376	567.957.936	86.441.441
ACTIVO CIRCULANTE	161.222.692	186.999.252	-25.776.560
- Activo Disponible	5.657.286	45.998.202	-40.340.916
Caja	0	577.139	-577.139
Bancos Públicos	3.215.000	1.645.605	1.569.395
Bancos Privados	1.528.930	36.118.075	-34.589.145
Bancos del Exterior	913.356	4.424.678	-3.511.322
Inversiones Temporales			
Otros activos disponibles	0	3.232.705	-3.232.705
- Activo Exigible	166.960.793	141.001.050	25.959.744
Cuentas Comerciales por Cobrar a Corto plazo	155.565.406	118.257.938	37.307.468
Menos: Previsión para Cuentas Incobrables			
Cuentas a Cobrar - Comerciales Netas			
Otras Cuentas por Cobrar a Corto Plazo	7.094.011	6.631.279	462.732
Efectos Comerciales por Cobrar a Corto Plazo	0	11.265.000	-11.265.000
Inversiones Financieras en Títulos y Valores a Corto Plazo			
Préstamos por Cobrar a Corto Plazo			
Fondo en Anticipo			
Fondo en Bienes en Fideicomiso			
Anticipos a Proveedores a Corto Plazo	100.552	111.008	-10.456
Anticipos a Contratistas por Contratos de Corto Plazo	4.200.824	4.735.824	-535.000
Otros gastos pagados por anticipado			
Fondos en Avance			
Rentas por Recaudar a Corto Plazo			
- Activo Realizable			
Inventario de Materia Prima			
Inventario de Productos Terminados			
Inventario de Productos en proceso			
Inventario de Mercancía			
Inventario de Materiales y Suministro			
- Otros Activos Circulantes			
ACTIVO NO CIRCULANTE	493.176.684	380.958.684	112.218.000
- Cuentas y Efectos por Cobrar a Mediano y Largo Plazo			
- Inversión Financiera a Largo Plazo			
Inversiones Financieras en Acciones y Participaciones de Capital a Largo Plazo			
Inversiones Financieras en Títulos y Valores a Largo Plazo			
Préstamos por Cobrar a Largo Plazo			
- Propiedad Planta y Equipo	545.427.810	418.167.943	127.259.867
Menos: Depreciación y Amortización Acumulada	59.197.389	44.123.696	15.073.692
- Propiedad Planta y Equipo Neto	486.230.421	374.044.246	112.186.175
- Tierras y Terrenos Expropiados			
- Edificios e Instalaciones Expropiados			
- Construcciones en Proceso de Bienes en Dominio Privado	250.000	250.000	0
- Construcciones en Proceso de Bienes en Dominio Público			
- Activos Intangibles	7.850.263	7.319.349	530.914
Menos: Depreciación y Amortización Acumulada	1.154.000	654.911	499.089
- Activos Intangibles Neto	6.696.263	6.664.438	31.825
- Otros Activos no Circulantes (Detallar código y denominación)			
PASIVO	80.179.772	80.370.896	-191.124
PASIVO CIRCULANTE	78.683.611	78.874.735	-191.124
- Cuentas a Pagar a Corto Plazo	75.483.611	75.740.336	-256.725
- Efectos a Pagar a Corto Plazo			
- Deuda Pública a Corto Plazo (Detallar)			
- Otros Pasivos Circulantes	3.200.000	3.134.398	65.602
- Provisiones			
Provisión para despidos			
Reservas técnicas			
Provisión para pérdida de inventario			
Provisiones Para Beneficios Sociales			
Otras provisiones			
PASIVO NO CIRCULANTE	1.496.161	1.496.161	0
- Efectos por Pagar a Mediano y Largo Plazo			
- Deuda Pública a Largo Plazo			
Deuda Pública Interna por Prestamos por Pagar a Largo Plazo			
Deuda Pública Externa por Prestamos por Pagar a Largo Plazo			
- Otros Pasivos no Circulantes	1.496.161	1.496.161	0
PATRIMONIO	574.219.604	487.587.040	86.632.564
CAPITAL SOCIAL	7.198.657	7.198.657	0
TRANSFERENCIAS DE CAPITAL INTERNAS RECIBIDAS DEL SECTOR			
RESERVAS	44.695.046	44.695.046	0
- Reservas Legales y Estatutarias	44.695.046	44.695.046	0
SUPERAVIT NO DISTRIBUIDO - DEFICIT ACUMULADO			
- Resultado Acumulados de Ejercicios Anteriores	410.832.075	396.966.080	13.865.995
- Resultado del Ejercicio	111.493.826	38.727.257	72.766.570
- Superávit por Donación			
- Ajustes de ejercicios anteriores			
PASIVO + PATRIMONIO	654.399.376	567.957.936	86.441.441

FORMA: 7



INSTITUTO NACIONAL DE AERONAUTICA CIVIL
ESTADO DE FLUJO DE EFECTIVO
PARA EL AÑO TERMINADO AL 31/12/2013 Y AL 31/12/2012
(EXPRESADO EN BOLIVARES FUERTES)

	2.013	2012
Flujo de Efectivo Proveniente de Actividades Operativas:		
Utilidad antes de impuesto del Ejercicio	111.493.826	38.727.257
Ajustes para conciliar la Utilidad y el Efectivo Neto		
Provisto por Actividades Operativas:		
Amortizacion de Prepagados y provision		
Depreciacion y Amortizaciones	15.073.692	14.747.142
Cambios Netos en Operaciones de Activos y Pasivos:		
(Aumento) Disminuciones neto en Activos Disponibles	3.885.774	5.548.432
(Aumento) Disminuciones en Activos Exigibles	-25.959.744	8.894.754
(Aumento) Disminuciones en Activos Intangibles Neto	-31.825	-412.217
(Aumento) Disminuciones en Otros Activos no Circulantes	0	
(Aumento) Disminuciones en Cuentas y Efectos por Pagar a Corto Plazo	-256.725	1.429.980
(Aumento) Disminuciones en Otros Pasivos Circulantes	65.602	-1.924.301
(Aumento) Disminuciones Pasivos Diferidos	0	-2.931.605
(Aumento) Disminuciones en Provisiones y Reservas Técnicas		
(Aumento) Disminuciones en Pasivos Diferidos Largo Plazo		
(Aumento) Disminuciones en Adelantos Recibidos en Obras Ejecutadas		
(Aumento) Disminuciones Impuesto a los activos empresariales a pagar		
Efectivo Neto Provisto (Aplicado) por Actividades Operativas	104.270.600	64.079.443
Flujo de Efectivo Provenientes de Actividades de Inversion		
(Aumento) Disminuciones neto en Propiedades, Plantas y Equipos	-127.259.867	-39.498.939
Efectivo Neto Usado en Actividades de Inversion	-127.259.867	-39.498.939
Flujo de Efectivo Proveniente de Actividades de Financieras		
(Aumento) Disminuciones en Cuentas y Efectos por Pagar a Mediano y Largo Plazo	0	0
Incremento en Utilidades No Distribuidas	-13.865.995	-13.144.743
Incremento en Transferencias, Donaciones de Capital y Aportes por Capitalizar	0	-7.007.879
Efectivo Neto Provisto por Actividades Financieras	-13.865.995	-20.152.621
Aumento Neto en Efectivo y Equivalentes de Efectivo	-36.855.262	4.427.882
Efectivo y Equivalente de Efectivo al Inicio del Ejercicio	42.512.548	38.337.615
Efectivo y Equivalente de Efectivo al Cierre del Ejercicio	5.657.286	42.765.497

FORMA: 9



ESTADO DE MOVIMIENTO DE LAS CUENTAS DE PATRIMONIO AL 31 DE DICIEMBRE DE 2013 (Expresado en Bolívares)					
	Capital Institucional	Transferencias, Donaciones de Capital y aportes por Capitalizar	Superavit no Distribuido	Resultado del Ejercicio	Total Patrimonio
SALDO al 31 de diciembre de 2012	7.198.657	44.695.047	435.693.337		487.587.040
Traspaso a Superavit No Distribuido					
Donaciones Recibidas					
Utilidad del Ejercicio				111.493.826	111.493.826
Aumento de Superavit No Distribuido					
Ajustes Años Anteriores			-24.861.262		-24.861.262
SALDO al 31 diciembre de 2013	7.198.657	44.695.047	410.832.075	111.493.826	574.219.604



**FUNDACION DE DESARROLLO NACIONAL
AEROPORTUARIA Y PORTUARIA**

FUNDACIÓN DE DESARROLLO NACIONAL AEROPORTUARIO Y PORTUARIO DEL MINISTERIO DEL PODER POPULAR PARA EL TRANSPORTE ACUÁTICO Y AEREO (FUNDENAP).

EXPOSICION DE MOTIVOS

FUNDENAP fue creada por el Ministerio del Poder Popular Para Transporte Acuático y Aéreo el 27 de Noviembre del 2012, mediante el Decreto Presidencial N° 9.299, cuyo objeto principal es elaborar los proyectos, construcción, ampliación, reparaciones, remodelación y modificaciones de infraestructura, edificaciones, conforme a los requerimientos de ubicación geográfica de puertos y aeropuertos, siguiendo la política fijada por el Ministro o Ministra de adscripción; funciona como un ente de la Administración Descentralizada bajo la figura jurídica de "Fundación", sin fines de lucro; ejerciendo el Ministerio del Poder Popular para Transporte Acuático y Aéreo su control estatutario.

La Fundación tendrá por objeto elaborar proyectos para la construcción, ampliación, reparación, remodelación de la infraestructura de los aeropuertos y puertos.

El presupuesto de ingresos y gastos de esta Fundación para el Ejercicio Económico-Financiero 2013 se ubico en Bs. 1.032.258.434,00; Dicha cifra se encuentra fundamentalmente destinada a "Elaborar proyectos para la construcción, ampliación, reparación, remodelación de la infraestructura de los aeropuertos y puertos.

Cabe destacar que la FUNDENAP tiene un presupuesto aprobado en ley de (Bs. 231.085.569,00), pero al final del ejercicio económico fiscal 2013 los ingresos se ubicaron en (Bs. 1.032.258.434,00), esto debido a ingresos extraordinarios percibidos por Bolivariana de Puertos (BOLIPUERTOS) y por ingresos del 2% de Responsabilidad Social que aportan las compañías y empresas públicas y privadas que contratan bienes y servicios con el Ministerio del Poder Popular Para El Transporte Acuático y Aéreo y con la FUNDENAP.

M/G Hebert Jesué García Plaza
Presidente de la FUNDENAP



INFORMACIÓN MENSUAL DE INGRESOS

1. DENOMINACIÓN DEL ERTE: FUNDACIÓN DE DESARROLLO NACIONAL AEROPORTUARIO Y PORTUARIO
(En Bolívaros Fuertes)
2. ORGANISMO EMISOR DE LOS RECURSOS: MINISTERIO DEL PODER POPULAR PARA EL TRANSPORTE ACUÁTICO Y AEREO
3. PRESUPUESTO: 2.813
4. FUENTE DE FINANCIAMIENTO: ORDINARIA

FECHA
31 12 2 013

8. MESES	DEVENGADO	6. MONTO		
		RECURSOS PROPIOS	TRANSFERENCIAS	OTROS INGRESOS
JULIO			80.000.000,00	
AGOSTO			62.192,00	
SEPTIEMBRE			101.023.377,00	
OCTUBRE			100.891.770,00	
NOVIEMBRE			242.699.588,00	
DICIEMBRE			507.581.507,00	
7. TOTAL			1.032.258.434,00	
				1.032.258.434,00

7. FIRMAS AUTORIZADAS

MAXIMA AUTORIDAD O DELEGADO

JEFE DE LA UNIDAD ADMINISTRATIVA



INFORMACIÓN CONSOLIDADA DE INGRESOS
 (Expresado en Bolívares)


1. DENOMINACIÓN DEL ENTE: FUNDACIÓN DE DESARROLLO NACIONAL AEROPORTUARIO Y PORTUARIO
 2. ORGANISMO EMISOR DE LOS RECURSOS: MINISTERIO DEL PODER POPULAR PARA EL TRANSPORTE ACUÁTICO Y AEREO
 3. PRESUPUESTO: 2013

Fecha
31/12/2013

4. FUENTES DE FINANCIAMIENTO	DEVENGADO	5. MONTO		
		RECAUDADO		
		RECURSOS	TRANSFERENCIAS	OTROS
Ingresos Corrientes - Transferencias para Financiar Gastos Corrientes De la Republica Del Sector Público De los Entes Descentralizado con fines Empresariales			1.000.000,00	
			84.756.576,00	
			946.501.858,00	
				1.000.000,00
				84.756.576,00
				946.501.858,00
	6. TOTAL		1.032.258.434,00	
				1.032.258.434,00


7. FIRMAS AUTORIZADAS

MAXIMA AUTORIDAD O DELEGADO



 JEFE DE LA UNIDAD ADMINISTRATIVA




<div>(1) CODIGO DEL ENTE: A0517 DENOMINACION: FUNDACION DE DESARROLLO NACIONAL AEROPORTUARIO Y PORTUARIO ORGANO DE ADSCRIPCION: MINISTERIO DEL PODER POPULAR PARA EL TRANSPORTE ACUATICO Y AEREO UNIDAD EJECUTORA O RESPONSABLE: FUNDENAP MES: JULIO</div> <div>FECHA 31/07/2013</div> <div>EJECUCION FINANCIERA MENSUAL DEL PRESUPUESTO DE GASTOS (En Bolívares Fuertes)</div>											
(2) PARTIDA	(3) DENOMINACIÓN	(5) PRESUPUESTO ANUAL (4)	PROGRAMADO	(6) EJECUTADO			% COMPROMETIDO (7)	% CAUSADO (8)	% PAGADO (9)	(10) DISPONIBILIDAD PRESUPUESTARIA	
				COMPROMISO	CAUSADO	PAGADO				MES ANTERIOR	A LA FECHA
401	GASTOS DE PERSONAL	410.912,00	0,00							0,00	410.912,00
402	MATERIALES Y SUMINISTROS	25.000,00	0,00							0,00	25.000,00
403	SERVICIOS NO PERSONALES	87.745.419,00	0,00							0,00	87.745.419,00
404	ACTIVOS REALES	35.854.384,00	0,00							0,00	35.854.384,00
405	ACTIVOS FINANCIEROS	85.569,00	0,00							0,00	85.569,00
407	TRANSFERENCIAS Y DONACIONES	106.964.285,00	0,00							0,00	106.964.285,00
408	OTROS GASTOS	0,00	0,00							0,00	0,00
TOTALES		231.085.569,00	0,00	0,00	0,00	0,00	0,00	0,00	0,00	0,00	231.085.569,00




CODIGO DEL ENTE: A0517 DENOMINACIÓN: FUNDACION DE DESARROLLO NACIONAL AEROPORTUARIO Y PORTUARIO ÓRGANO DE ADSCRIPCIÓN: MINISTERIO DEL PODER POPULAR PARA EL TRANSPORTE ACUÁTICO Y AEREO UNIDAD EJECUTORA O RESPONSABLE: FUNDENAP MES: AGOSTO													FECHA 31/08/2013	
EJECUCION FINANCIERA MENSUAL DEL PRESUPUESTO DE GASTOS (En Bolívares Fuertes)														
(2)	PARTIDA	DENOMINACIÓN (3)	(5) PRESUPUESTO ANUAL (4)	PROGRAMADO	(6) EJECUTADO			% COMPROMETIDO (7)	% CAUSADO (8)	% PAGADO (9)	(10) DISPONIBILIDAD PRESUPUESTARIA			
					COMPROMISO	CAUSADO	PAGADO				MES ANTERIOR	A LA FECHA		
	401	GASTOS DE PERSONAL	410.912,00	0,00							0,00	410.912,00		
	402	MATERIALES Y SUMINISTROS	25.000,00	0,00							0,00	25.000,00		
	403	SERVICIOS NO PERSONALES	87.745.419,00	0,00							0,00	87.745.419,00		
	404	ACTIVOS REALES	35.854.384,00	0,00							0,00	35.854.384,00		
	405	ACTIVOS FINANCIEROS	85.569,00	0,00							0,00	85.569,00		
	407	TRANSFERENCIAS Y DONACIONES	106.964.285,00	0,00							0,00	106.964.285,00		
	408	OTROS GASTOS	0,00	0,00							0,00	0,00		
		TOTALES	231.085.569,00	0,00	0,00	0,00	0,00	0,00	0,00	0,00		231.085.569,00		




CODIGO DEL ENTE: A0517																
DENOMINACION: FUNDACION DE DESARROLLO NACIONAL AEROPORTUARIO Y PORTUARIO																
ORGANO DE ADSCRIPCION: MINISTERIO DEL PODER POPULAR PARA EL TRANSPORTE ACUATICO Y AEREO																
UNIDAD EJECUTORA O RESPONSABLE: FUNDENAP																
MES: SEPTIEMBRE																
FECHA																
31/09/2013																
EJECUCION FINANCIERA MENSUAL DEL PRESUPUESTO DE GASTOS																
(En Bolívares Fuertes)																
(2)	(3)	(5)	PRESUPUESTO ANUAL (4)	PROGRAMADO	(6) EJECUTADO			(7)	(8)	(9)	(10) DISPONIBILIDAD PRESUPUESTARIA					
					COMPROMISO	CAUSADO	PAGADO				MES ANTERIOR	A LA FECHA				
PARTIDA																
401					GASTOS DE PERSONAL		410.912,00	0,00	0,00	0,00	0,00	0,00%	410.912,00	0,00%	410.912,00	410.912,00
402	MATERIALES Y SUMINISTROS		25.000,00	0,00	0,00	0,00	0,00	0,00%	25.000,00	0,00%	25.000,00	25.000,00				
403	SERVICIOS NO PERSONALES		87.745.419,00	0,00	0,00	829,00	829,00	0,00%	87.745.419,00	0,00%	87.745.419,00	87.745.419,00				
404	ACTIVOS REALES		35.854.384,00	0,00	0,00	0,00	0,00	0,00%	35.854.384,00	0,00%	35.854.384,00	35.854.384,00				
405	ACTIVOS FINANCIEROS		85.569,00	0,00	0,00	0,00	0,00	0,00%	85.569,00	0,00%	85.569,00	85.569,00				
407	TRANSFERENCIAS Y DONACIONES		106.964.285,00	0,00	45.313.424,00	45.313.424,00	45.313.424,00	42,36%	106.964.285,00	42,36%	106.964.285,00	61.650.881,00				
408	OTROS GASTOS		0,00	0,00	0,00	0,00	0,00	0,00%	0,00	0,00%	0,00	0,00				




CODIGO DEL ENTE: A0517 DENOMINACIÓN: FUNDACION DE DESARROLLO NACIONAL AEROPORTUARIO Y PORTUARIO ORGANO DE ADSCRIPCION: MINISTERIO DEL PODER POPULAR PARA EL TRANSPORTE ACUATICO Y AEREO UNIDAD EJECUTORA O RESPONSABLE: FUNDENAP MES: OCTUBRE FECHA 31/10/2013											
EJECUCION FINANCIERA MENSUAL DEL PRESUPUESTO DE GASTOS (En Bolívares Fuertes)											
(2) PARTIDA	(3) DENOMINACIÓN	(4) PRESUPUESTO ANUAL	(5) PROGRAMADO	(6) EJECUTADO			(7) % COMPROMETIDO	(8) % CAUSADO	(9) % PAGADO	(10) DISPONIBILIDAD PRESUPUESTARIA	
				COMPROMISO	CAUSADO	PAGADO				MES ANTERIOR	A LA FECHA
401	GASTOS DE PERSONAL	410.912,00	136.970,00	17.072,00	17.072,00	17.072,00	12,46%	12,46%	12,46%	410.912,00	393.840,00
402	MATERIALES Y SUMINISTROS	25.000,00	8.333,00	0,00	0,00	0,00	0,00%	0,00%	0,00%	25.000,00	25.000,00
403	SERVICIOS NO PERSONALES	87.745.419,00	29.248.473,00	11.768,00	11.768,00	11.768,00	0,04%	0,04%	0,04%	87.745.419,00	87.733.651,00
404	ACTIVOS REALES	35.854.394,00	11.951.461,00	0,00	0,00	0,00	0,00%	0,00%	0,00%	35.854.394,00	35.854.394,00
405	ACTIVOS FINANCIEROS	85.569,00	0,00	0,00	0,00	0,00	0,00%	0,00%	0,00%	85.569,00	85.569,00
407	TRANSFERENCIAS Y DONACIONES	106.964.285,00	35.654.761,00	157.246.427,00	157.246.427,00	157.246.427,00	441,03%	441,03%	441,03%	61.659.861,00	-95.595.566,00
408	OTROS GASTOS	0,00	0,00	0,00	0,00	0,00	0,00%	0,00%	0,00%	0,00	0,00
TOTALES		231.085.569,00	76.999.998,00	157.275.267,00	157.275.267,00	157.275.267,00	453,53%	453,53%	453,53%	185.772.145,00	28.496.876,00



CODIGO DEL ENTE: A0517 DENOMINACIÓN: FUNDACION DE DESARROLLO NACIONAL AEROPORTUARIO Y PORTUARIO ORGANO DE ADSCRIPCION: MINISTERIO DEL PODER POPULAR PARA EL TRANSPORTE ACUATICO Y AEREO UNIDAD EJECUTORA O RESPONSABLE: FUNDENAP MES: NOVIEMBRE											
EJECUCION FINANCIERA MENSUAL DEL PRESUPUESTO DE GASTOS (En Bolívares Fuertes)											
(1) PARTIDA	(2) DENOMINACIÓN (3)	(5) PRESUPUESTO ANUAL (4)	PROGRAMADO	(6) EJECUTADO			(7) % COMPROMETIDO	(8) % CAUSADO	(9) % PAGADO	(10) DISPONIBILIDAD PRESUPUESTARIA	
				COMPROMISO	CAUSADO	PAGADO				MES ANTERIOR	A LA FECHA
401	GASTOS DE PERSONAL	410 912.00	136 970.00	28 038.00	28 038.00	28 038.00	20.47%	20.47%	20.47%	393 840.00	365 802.00
402	MATERIALES Y SUMINISTROS	25 000.00	8 333.00	0.00	0.00	0.00	0.00%	0.00%	0.00%	25 000.00	25 000.00
403	SERVICIOS NO PERSONALES	87 745 419.00	29 248 473.00	900.00	900.00	900.00	0.00%	0.00%	0.00%	87 732 651.00	87 732 751.00
404	ACTIVOS REALES	35 854 384.00	11 951 461.00	0.00	0.00	0.00	0.00%	0.00%	0.00%	35 854 384.00	35 854 384.00
405	ACTIVOS FINANCIEROS	85 569.00	0.00	0.00	0.00	0.00	0.00%	0.00%	0.00%	85 569.00	85 569.00
407	TRANSFERENCIAS Y DONACIONES	106 964 285.00	35 654 761.00	275 430 589.00	275 430 589.00	275 430 589.00	772.49%	772.49%	772.49%	-95 595 566.00	-371 026 155.00
408	OTROS GASTOS	0.00	0.00	0.00	0.00	0.00	0.00%	0.00%	0.00%	0.00	0.00
		231 085 596.00	76 999 998.00	275 456 527.00	275 456 527.00	275 456 527.00	792.97%	792.97%	792.97%	28 496 878.00	-246 962 649.00



CODIGO DEL ENTE: A0517 DENOMINACION: FUNDACION DE DESARROLLO NACIONAL AEROPORTUARIO Y PORTUARIO ORGANISMO DE ADSCRIPCION: MINISTERIO DEL PODER POPULAR PARA EL TRANSPORTE ACUATICO Y AEREO UNIDAD EJECUTORA O RESPONSABLE: FUNDENAP MES: DICIEMBRE EJECUCION FINANCIERA MENSUAL DEL PRESUPUESTO DE GASTOS (En Bolivares Fuertes)											



CODIGO DEL ENTE: A0517 DENOMINACIÓN: FUNDACION DE DESARROLLO NACIONAL AEROPORTUARIO Y PORTUARIO ORGANISMO DE ADSCRIPCION: MINISTERIO DEL PODER POPULAR PARA EL TRANSPORTE ACUATICO Y AEREO UNIDAD EJECUTORA O RESPONSABLE: FUNDENAP MES: DICIEMBRE CONSOLIDADO										FECHA 31/12/2013
EJECUCION FINANCIERA DE LOS PROYECTOS DEL ENTE (En Bolívares Fuertes)										
(2)	(3)	(5)	(6)	EJECUTADO			(7)	(8)	(9)	
				PROGRAMADO	COMPROMISO	CAUSADO	PAGADO			
PARTIDA	DENOMINACIÓN	PRESUPUESTO ANUAL (4)								
401	GASTOS DE PERSONAL	410.912,00		410.912,00	89.811,00	89.811,00	89.811,00	21,86%	21,86%	21,86%
402	MATERIALES Y SUMINISTROS	25.000,00		25.000,00	0,00	0,00	0,00	0,00%	0,00%	0,00%
403	SERVICIOS NO PERSONALES	87.745.419,00		87.745.419,00	69.537,00	69.537,00	69.537,00	0,08%	0,08%	0,08%
404	ACTIVOS REALES	35.854.384,00		35.854.384,00	0,00	0,00	0,00	0,00%	0,00%	0,00%
405	ACTIVOS FINANCIEROS	0,00		0,00	0,00	0,00	0,00	0,00%	0,00%	0,00%
407	TRANSFERENCIAS Y DONACIONES	106.964.285,00		106.964.285,00	932.195.637,00	932.195.637,00	932.195.637,00	871,50%	871,50%	871,50%
408	OTROS GASTOS	0,00		0,00	0,00	0,00	0,00	0,00%	0,00%	0,00%
(10)	TOTALES	231.000.000,00		231.000.000,00	932.354.985,00	932.354.985,00	932.354.985,00	893,44%	893,44%	893,44%



FUNDACION DE DESARROLLO NACIONAL AEROPORTUARIO Y PORTUARIO
ESTADO DE RESULTADOS
PARA LOS AÑOS TERMINADOS AL 31/12/2013 Y 31/12/2012
(EXPRESADO EN BOLÍVARES FUERTES)

	2013	2012	DIFERENCIAS
1. Ingresos Corrientes	1.032.258.434,00	0,00	-1.032.258.434,00
a. <u>Transferencias y Donaciones Corrientes</u>	1.032.258.434,00	0,00	-1.032.258.434,00
- Del Sector Privado (Detallar Código y Denominación)			
- Del Sector Público	84.756.576,00	0,00	-84.756.576,00
De la República	1.000.000,00	0,00	-1.000.000,00
De los Entes Descentralizados con Fines Empresariales (*)	946.501.858,00	0,00	-946.501.858,00
2. Gastos Corrientes	932.354.985,00	0,00	-932.354.985,00
a. <u>Gastos de Consumo</u>	159.347,00	0,00	-159.347,00
- Gastos de Personal	89.811,00	0,00	-89.811,00
- Materiales, Suministros y Mercancías			
- Servicios no Personales	69.536,00	0,00	-69.536,00
- Variación de Inventarios			
b. <u>Otros Gastos Corrientes</u>	932.195.638,00	0,00	-932.195.638,00
- Transferencias y Donaciones	932.195.638,00	0,00	-932.195.638,00
Transferencias Corrientes Internas al Sector Privado			
Transferencias Corrientes Internas al Sector Público			
Otras Transferencias Corrientes Diversas			
- Indemnizaciones y Sanciones Pecuniarias			
3. Resultado del Ejercicio (3 = 1 - 2)	99.903.449,00	0,00	-99.903.449,00

FORMA: 8



FUNDACION DE DESARROLLO NACIONAL AEROPORTUARIO Y PORTUARIO
BALANCE GENERAL
PARA LOS AÑOS TERMINADOS AL 31/12/2013 Y 31/12/2012
(EXPRESADO EN BOLIVARES FUERTES)

	2013	2012	DIFERENCIAS
ACTIVO			
99.903.449,00	0,00	-99.903.449,00	
<u>ACTIVO CIRCULANTE</u>	99.903.449,00		
- Activo Disponible			
Caja			
Bancos Públicos	99.903.449,00	0,00	-99.903.449,00
Bancos Privados			
Bancos del Exterior			
Inversiones Temporales			
PASIVO	99.903.449,00	0,00	-99.903.449,00
<u>PASIVO CIRCULANTE</u>			
- Cuentas a Pagar a Corto Plazo			
- Efectos a Pagar a Corto Plazo			
- Deuda Pública a Corto Plazo (Detallar)			
- Otros Pasivos Circulantes			
PATRIMONIO			
<u>CAPITAL SOCIAL</u>			
<u>TRANSFERENCIAS DE CAPITAL INTERNAS RECIBIDAS DEL SECTOR</u>			
<u>RESERVAS</u>			
- Reservas Legales y Estatutarias			
<u>SUPERAVIT NO DISTRIBUIDO - DEFICIT ACUMULADO</u>			
- Resultado Acumulados de Ejercicios Anteriores			
- Resultado del Ejercicio	99.903.449,00	0,00	-99.903.449,00
- Superávit por Donación			
- Ajustes de ejercicios anteriores			
PASIVO + PATRIMONIO	99.903.449,00	0,00	-99.903.449,00

FORMA: 7



FUNDACION DE DESARROLLO NACIONAL AEROPORTUARIO Y PORTUARIO
ESTADO DE FLUJO DE EFECTIVO
PARA EL AÑO TERMINADO AL
(EXPRESADO EN BOLIVARES FUERTES)

	2013	2012
Flujo de Efectivo Proveniente de Actividades Operativas:		
Utilidad antes de impuesto del Ejercicio	99.903.449,00	-
Ajustes para conciliar la Utilidad y el Efectivo Neto		
Provisto por Actividades Operativas:		
Amortizacion de Prepagados y provision		
Depreciacion		
Cambios Netos en Operaciones de Activos y Pasivos:		
(Aumento) Disminuciones de Cuentas por Cobrar a Clientes		
(Aumento) Disminuciones de Cuentas por Cobrar Empleados		
(Aumento) Disminuciones de Inventarios		
(Aumento) Disminuciones Seguros Pagados por Anticipado		
(Aumento) Disminuciones Impuesto Retenido		
(Aumento) Disminuciones Otros Activos		
(Aumento) Disminuciones Cuentas por Pagar Comerciales		
Ajustes		
(Aumento) Disminuciones Impuesto a los activos empresariales a pagar		
Efectivo Neto Provisto (Aplicado) por Actividades Operativas	99.903.449,00	-
Flujo de Efectivo Provenientes de Actividades de Inversion		
Adquisicion de Activos Fijos	-	-
Efectivo Neto Usado en Actividades de Inversion	-	-
Flujo de Efectivo Proveniente de Actividades de Financieras		
Cuentas por Pagar Accionistas	-	-
Aumento de Capital Social	-	-
Efectivo Neto Provisto por Actividades Financieras	-	-
Aumento Neto en Efectivo y Equivalentes de Efectivo	99.903.449,00	-
Efectivo y Equivalente de Efectivo al Inicio del Ejercicio	-	-
Efectivo y Equivalente de Efectivo al Cierre del Ejercicio	99.903.449,00	-



FUNDACION DE DESARROLLO NACIONAL AEROPORTUARIO Y PORTUARIO
ESTADO DE MOVIMIENTO DE LAS CUENTAS DE PATRIMONIO

Al 31 de diciembre del 2.013.

(En Bolívars Fuertes)

	<u>Resultados acumulados</u>	<u>Total Patrimonio</u>
SALDO al 31 de diciembre de 2.012.	0,00	0,00
Resultado del período	<u>99.903.449,00</u>	<u>99.903.449,00</u>
SALDO al 31 de diciembre de 2.013.	<u><u>99.903.449,00</u></u>	<u><u>99.903.449,00</u></u>



AEROPOSTAL ALAS DE VENEZUELA, C.A.

Exposición de Motivo

Cuenta de Gastos de Aeropostal Alas de Venezuela, C.A.

2013

De conformidad de lo establecido en los artículos 5,9 y 11, de la Providencia N° 06-004, de fecha 20/12/2006, publicada en Gaceta Oficial N° 38.600, de fecha 09/01/2006, mediante la cual se regula la formación de la cuenta que acompaña a la Memoria anual de los Órganos de la Administración Pública Central, en concordancia con el artículo 3, del Reglamento Parcial N° 4 de la Ley Orgánica de Administración Financiera del Sector Público sobre el Sistema de Contabilidad Pública, la Oficina de Administración informa de las cuentas de gastos de Aeropostal Alas de Venezuela, C.A., correspondientes al ejercicio fiscal año 2013.

Es importante destacar que Aeropostal Alas de Venezuela, C.A., si bien se encuentra administrada por una Junta de Administración Especial, designada por el Ejecutivo Nacional desde noviembre 2008, mantiene la forma de una empresa privada, por lo que no forma parte formal de la Administración Pública Nacional, lo que la imposibilita de recibir aportes vía presupuestaria, contando para su administración solo con recursos propios, obtenidos de sus operaciones aerocomerciales


La Cuenta de Gastos de Aeropostal Alas de Venezuela, C.A., ejercicio fiscal 2013, es congruente con los objetivos establecidos en las acciones centralizadas y los proyectos 2013, y constituye un elemento fundamental de planeación, orientación a impulsar el desarrollo integral de la Nación, mediante recursos presupuestarios asignados a proyectos, actividades institucionales en el marco de las Leyes del Estado Venezolano.

En cuanto a los gastos causados al 31/12/2013, totalizaron la cantidad de seiscientos ochenta y siete millones setecientos setenta y nueve mil setecientos treinta y un bolívares (Bs. 687.779.731).

Nuestra gestión está orientada a proveer un servicio de transporte aéreo de pasajeros, carga y correspondencia; así como también a la correcta utilización de sus recursos, ajustada a las exigencias y características de la organización, apoyados en el talento humano, garantizando servicio y desarrollo equilibrado de la infraestructura física, para así mejorar la calidad de vida del pueblo soberano, bajo un modelo socialista de participación e inclusión.




Conformación:


FIRMA Y SELLO
DIRECTOR OFICINA DE ADMINISTRACIÓN Y FINANZAS
ALFONZO GONZALEZ


1. DENOMINACIÓN DEL ENTRE:		2. ORGANIZANTE EMISOR DE LOS RECURSOS:		3. PRESUPUESTO:		4. FUENTE DE FINANCIAMIENTO:		FECHA	
		(En Bolivares Fuertes)		AEROPostal ALAS DE VENEZUELA, C.A.		RECURSOS PROPIOS		31 DIC 2013	
5. MESES		6. MONTO		7. TOTAL		8. TOTAL		9. TOTAL	
		DEVENGADO		RECAUDADO		RECURSOS PROPIOS		OTROS INGRESOS	
				TRANSFERENCIAS					
Ene-13	127 243 313	40 450 610	149 087	40 599 697					
Feb-13	42 706 197	35 795 245	231 210	36 026 455					
Mar-13	38 898 945	35 710 719	612 310	36 323 029					
Abr-13	44 209 109	37 195 049	98 237	37 293 286					
May-13	54 232 281	43 826 138	549 529	44 375 667					
Jun-13	61 193 568	47 832 580	408 470	48 241 050					
Jul-13	77 529 013	56 244 500	539 876	56 784 377					
Ago-13	74 813 965	69 355 598	1 162 237	70 517 835					
Sep-13	60 706 039	67 291 239	694 207	67 985 446					
Oct-13	81 746 810	64 881 252	673 486	65 554 738					
Nov-13	91 066 077	73 353 824	526 558	73 880 382					
Dic-13	60 624 506	66 985 212	0	66 985 212					
7. TOTAL	814 999 812	638 921 964	0	5 645 208	644 567 172				

FIRMAS AUTORIZADAS



MAXIMA AUTORIDAD O DELEGADO

JEFE DE LA UNIDAD ADMINISTRATIVA





Las Cifras del 2013 son Preliminares

INFORMACION CONSOLIDADA DE INGRESOS
(En Bolivares Fuertes)

FECHA
31/Dic/2013

1. DENOMINACIÓN DEL ENTE: **AEROPOSTAL ALAS DE VENEZUELA, C.A.**
2. ORGANIZANTE EMISOR DE LOS RECURSOS: RECURSOS PROPIOS
3. PRESUPUESTO:

4. FUENTES DE FINANCIAMIENTO	5. MONTO			
	RECAUDADO			TOTAL
	DEVENGADO	RECURSOS PROPIOS	TRANSFERENCIAS	
Venta de boletos	792.427.274,71	621.994.635		621.994.635
Vuelos charters	3.452.172	3.452.172		3.452.172
Carga y almacenaje	4.491.033	4.491.033		4.491.033
Exceso de equipajes	4.653.540	4.653.540		4.653.540
Reintegro y emisión de MCO	4.330.564	4.330.564		4.330.564
Intereses por Depósitos a la vista	437.310			437.310
Servicios Prestados a Terceros	5.207.898			5.207.898
6. TOTAL	814.999.812	638.921.964	0	644.567.172

7. FIRMAS AUTORIZADAS:


MAXIMA AUTORIDAD DELEGADA


JEFE DE LA UNIDAD ADMINISTRATIVA



Las Cifras del 2013 son Preliminares


EJECUCION FINANCIERA MENSUAL DEL PRESUPUESTO DE GASTOS (En Bolívars Fuertes)										
FECHA 31/06/2013										
(10) DISPONIBILIDAD PRESUPUESTARIA										
MES ANTERIOR A LA FECHA										
% PAGADO (9)										
% CAUSADO (8)										
% COMPROMETIDO (7)										
(6) EJECUTADO										
COMPROMISO CAUSADO PAGADO										
(5)										
PRESUPUESTO ANUAL (4)										
DENOMINACIÓN (3)										
PARTIDA										
Arrendamientos Combustible y Lubrificantes Comisiones Depreciación Amortización Egresos Varios Gastos de Personal Gastos de Representación Honorarios Profesionales Impuestos Municipales Impuestos Nacionales Limpieza de Equipos / Instalaciones Materiales y Suministros Publicidad y Propaganda Reparaciones de Equipos Seguros Servicio al Pasajero Servicio de Alojaje y Despegue Servicios Básicos Servicios de Encomiendas y Transporte										
TOTAL										

Las Cifras del 2013 son Preliminares

10



(1) CODIGO DEL ENTE: DENOMINACIÓN: AEROPOSTAL ALAS DE VENEZUELA, C.A. ORGANISMO DE ADSCRIPCIÓN: PROYECTO O ACCIÓN CENTRALIZADA: UNIDAD EJECUTORA O RESPONSABLE:									
EJECUCION FINANCIERA DE LOS PROYECTOS DEL ENTE (En Bolívares Fuertes)									
FECHA 31/Dic/2013									
(2) PARTIDA	(3) DENOMINACIÓN	(4) PRESUPUESTO ANUAL	(5) PROGRAMADO	(6) EJECUTADO			(7) % COMPROMETIDO	(8) % CAUSADO	(9) % PAGADO
				COMPROMISO	CAUSADO	PAGADO			
	Arrendamientos				14.581.152				
	Combustible y Lubricantes				147.635.608				
	Comisiones				38.557.097				
	Depreciación Amortización				23.347.179				
	Egresos Varios				3.317.752				
	Gastos de Personal				273.256.324				
	Gastos de Representación				99.443				
	Honorarios Profesionales				577.670				
	Impuestos Municipales				1.476.760				
	Impuestos Nacionales				20.037.009				
	Limpieza de Equipos / Instalaciones				981.497				
	Materiales y Suministros				38.653.818				
	Publicidad y Propaganda				5.334.805				
	Reparaciones de Equipos				18.081.008				
	Seguros				27.735.161				
	Servicio al Pasajero				27.918.422				
	Servicio de Aterrizaje y Despegue				43.417.895				
	Servicios Básicos				2.452.109				
	Servicios de Encomiendas y Transporte				319.022				
(10)	TOTALES				587.779.731				



Las Cifras del 2013 son Preliminares

AEROPOSTAL ALAS DE VENEZUELA, C.A.

ESTADO DE RESULTADOS

PARA LOS AÑOS TERMINADOS AL 31/12/2013 Y 31/12/2012

(EXPRESADO EN BOLÍVARES FUERTES)

	2013	2012	DIFERENCIAS
1. Ingresos Corrientes	644.567.172	440.904.253	203.662.919
a. Transferencias y Donaciones Corrientes	0	0	0
- Del Sector Privado (Detallar Código y Denominación)			
- Del Sector Público			
De la República			
De los Entes Descentralizados sin Fines Empresariales (*)			
Entes Descentralizados con Fines Empresariales Petroleros			
Del Poder Estatal			
Del Poder Municipal			
- Del Exterior			
De Instituciones sin Fines de Lucro			
De Gobiernos Extranjeros			
De Organismos Internacionales			
b. Ingresos por Actividades Propias	638.921.964	436.407.412	202.514.552
- Venta Brutas de Bienes (Detallar)			
- Venta Brutas de Servicios (Detallar)			
Venta de boletos	621.994.635	421.725.701	200.268.934
Vuelos charters, exceso de equipaje, carga	12.596.745	12.308.255	288.489
Cambio de condiciones de boletería	4.330.584	2.373.456	1.957.128
- Ingresos no Tributarios (Detallar Código y Denominación)			
c. Otros Ingresos Corrientes	5.645.208	4.496.841	1.148.367
- Ingresos por Aportes y Contribuciones a la Seguridad Social			
- Ingresos de la Propiedad			
Intereses por Depósitos a la vista	437.310	650.816	-213.505
Intereses de Títulos y Valores			
Otros ingresos de la propiedad (Detallar)			
Servicios Prestados a Terceros	5.207.898	3.846.025	1.361.873
Fluctuación cambiaria	0	0	0
- Otros Ingresos Diversos (Detallar Código y Denominación)			
Condonación deuda	0	0	0



2. Gastos Corrientes	687.779.731	548.683.582	139.096.149
a. Gastos de Consumo	686.846.166	548.209.142	138.637.024
- Gastos de Personal	273.256.324	149.693.805	123.562.519
- Materiales, Suministros y Mercancías	209.041.957	160.593.875	48.448.082
- Servicios no Personales	157.126.706	110.278.118	46.848.588
- Variación de Inventarios			
Inventario de Materia Prima			
Inventario de Productos Terminados			
Inventario de Productos en proceso			
Inventario de Mercancía			
Inventario de Materiales y Suministro	0	0	0
Inventario de Semovientes			
Otros Gastos			
Depreciación	23.347.179	10.833.760	12.513.419
Amortización			
Intereses por Operaciones Financieras			
Pérdida por Cuentas Incobrables	37.653	500.759	-463.107
Pérdidas Ajenas a la Operación			
Descuentos, Bonificaciones y Devoluciones	2.522.578	3.015.254	-492.676
Impuestos	21.513.769	113.293.570	-91.779.801
b. Otros Gastos Corrientes	933.565	474.440	459.125
- Transferencias y Donaciones			
Transferencias Corrientes Internas al Sector Privado			
Transferencias Corrientes Internas al Sector Público	6.056	4.362	1.694
Otras Transferencias Corrientes Diversas			
- Indemnizaciones y Sanciones Pecuniarias	73.550	6.965	66.585
- Ajuste de Años Anteriores	853.960	463.113	390.846
3. Resultado del Ejercicio (3 = 1 - 2)	-43.212.559	-107.779.329	64.566.771

Las Cifras del 2013 son Preliminares



AEROPOSTAL ALAS DE VENEZUELA, C.A.
BALANCE GENERAL
PARA LOS AÑOS TERMINADOS AL 31/12/2013 Y 31/12/2012
(EXPRESADO EN BOLIVARES FUERTES)

	2013	2012	DIFERENCIAS
ACTIVO	721.569.669	531.412.486	190.157.183
ACTIVO CIRCULANTE	621.799.818	460.610.364	161.189.454
- Activo Disponible	63.835.335	59.743.992	4.091.343
Caja	2.351.690	16.316	2.335.374
Bancos Públicos	28.688.301	16.873.401	11.814.900
Bancos Privados	32.795.344	42.854.275	-10.058.930
Bancos del Exterior	0	0	0
Inversiones Temporales	0	0	0
- Activo Exigible	544.822.574	392.607.004	152.215.570
Cuentas Comerciales por Cobrar a Corto plazo	147.159.588	20.637.631	126.521.957
Menos Previsión para Cuentas Incobrables			
Cuentas a Cobrar - Comerciales Netas			
Otras Cuentas por Cobrar a Corto Plazo	300.752.523	274.624.145	26.128.378
Efectos Comerciales por Cobrar a Corto Plazo			
Inversiones Financieras en Títulos y Valores a Corto Plazo			
Préstamos por Cobrar a Corto Plazo			
Fondo en Anticipo			
Fondo en Bienes en Fideicomiso			
Anticipos a Proveedores a Corto Plazo	96.826.080	97.260.844	-434.765
Anticipos a Contratistas por Contratos de Corto Plazo			
Otros gastos pagados por anticipado	84.383	84.383	0
Fondos en Avance			
Rentas por Recaudar a Corto Plazo			
- Activo Realizable	13.141.909	8.259.368	4.882.541
Inventario de Materia Prima			
Inventario de Productos Terminados			
Inventario de Productos en proceso			
Inventario de Mercancia			
Inventario de Materiales y Suministro	13.141.909	8.259.368	4.882.541
- Otros Activos Circulantes			
ACTIVO NO CIRCULANTE	99.769.851	70.802.122	28.967.729
- Cuentas y Efectos por Cobrar a Mediano y Largo Plazo			
- Inversión Financiera a Largo Plazo			
Inversiones Financieras en Acciones y Participaciones de Capital a Largo Plazo	0	0	0

Las Cifras del 2013 son Preliminares

AEROPOSTAL ALAS DE VENEZUELA, C.A.
(Filial de Corporación Alas de Venezuela, C.A.)
ESTADO DE FLUJO DE EFECTIVO
PARA LOS AÑOS TERMINADOS AL 31 DE DICIEMBRE DE 2013 Y 2012
(Expresado en Bolívares Fuertes Históricos)
Preliminar

	2013	2012
Flujo de Efectivo Proveniente de Actividades Operativas:		
Utilidad antes de impuesto del Ejercicio	-43.212.559	-7.104.436
Ajustes para conciliar la Utilidad y el Efectivo Neto		
Provisto por Actividades Operativas:		
Amortización de Prepagados y provision		
Depreciación	25.869.365	10.833.760
Cambios Netos en Operaciones de Activos y Pasivos:		
(Aumento) Disminuciones de Cuentas por Cobrar a Clientes	-126.521.957	-1.403.143
(Aumento) Disminuciones de Inventarios	-4.882.541	-935.128
(Aumento) Disminuciones Anticipos a Proveedores	434.765	1.095.163
(Aumento) Disminuciones Impuesto Pagado por Anticipado	-8.964.782	-8.594.808
(Aumento) Disminuciones Otros Activos	-17.163.595	-965.856
(Disminuciones) Aumento Cuentas por Pagar Comerciales	51.292.351	-15.761.999
(Disminuciones) Aumento Gastos Acumulados	2.724.844	-146.354
(Disminuciones) Aumento Pasajes Vendidos por Utilizar	91.438.488	46.801.113
(Disminuciones) Aumento Aportes de Ley	41.619.232	11.068.494
(Disminuciones) Aumento Apartado para Prestaciones Sociales	5.888.493	2.499.213
(Disminuciones) Aumento Retenciones Proveedores	18.491.344	11.531.643
(Disminuciones) Aumento Impuestos a pagar	21.914.990	22.896.830
(Disminuciones) Aumento Otros Pasivos	-	-89.103
Efectivo Neto Provisto (Aplicado) por Actividades Operativas	102.140.996	80.829.826
Flujo de Efectivo Provenientes de Actividades de Inversion		
Adquisición de Activos Fijos	-54.783.880	-25.062.022
Inversiones	-	25.538
Depósitos en Garantía	-53.214	1.853
Efectivo Neto Usado en Actividades de Inversion	-54.837.094	-25.034.632
Flujo de Efectivo Proveniente de Actividades de Financieras		
Cuentas por Pagar Accionistas	-	-
Aumento de Capital Social	-	-
Efectivo Neto Provisto por Actividades Financieras	-	-
Aumento Neto en Efectivo y Equivalentes de Efectivo	4.091.343	48.690.758
Efectivo y Equivalente de Efectivo al Inicio del Ejercicio	59.743.992	11.053.235
Efectivo y Equivalente de Efectivo al Cierre del Ejercicio	63.835.335	59.743.992

Las Cifras del 2013 son Preliminares



AEROPOSTAL ALAS DE VENEZUELA, C.A.
(Filial de Corporación Alas de Venezuela, C.A.)
ESTADO DE MOVIMIENTO DE LAS CUENTAS DE PATRIMONIO
AL 31 DE DICIEMBRE DE 2013
(En Bolívars Fuertes Históricos)
Preliminar

	<u>Resultados acumulados</u>	<u>Total Patrimonio</u>
SALDO al 31 de diciembre de 2007	5.245.407	20.269.817
Resultado del período (año 2008)	-186.492.265	-186.492.265
SALDO al 31 de diciembre de 2008	-181.246.858	-166.222.448
Resultado del período (año 2009)	-39.876.637	-39.876.637
SALDO al 31 de diciembre de 2009	-221.123.495	-206.099.085
Resultado del período (año 2010)	-21.226.971	-21.226.971
SALDO al 31 de diciembre de 2010	-242.350.466	-227.326.056
Resultado del período (año 2011)	-120.984.552	-120.984.552
SALDO al 31 de diciembre de 2011	-363.335.018	-348.310.608
Resultado del período (año 2012)	-107.779.329	-107.779.329
SALDO al 31 de diciembre de 2012	-471.114.348	-456.089.937
Resultado del período	-43.212.559	-43.212.559
SALDO al 30 de diciembre de 2013	-514.326.906	-499.302.496

Las Cifras del 2013 son Preliminares



**CONSORCIO VENEZOLANO DE INDUSTRIAS
AERONÁUTICAS Y SERVICIOS AÉREOS, S.A**

*Exposición de Motivo
Cuenta de Gasto 2013*

De conformidad de lo establecido en los artículos 5,9 y 11, de la Providencia N° 06-004, de fecha 20/12/2006, publicada en Gaceta Oficial N° 38.600, de fecha 09/01/2006, mediante la cual se regula la formación de la cuenta que acompaña a la Memoria anual de los Órganos de la Administración Pública Central, en concordancia con el artículo 3, del Reglamento Parcial N° 4 de la Ley Orgánica de Administración Financiera del Sector Público sobre el Sistema de Contabilidad Pública. La Oficina de Administración informa de la cuenta de gastos del Consorcio Venezolano de Industrias Aeronáuticas y Servicios Aéreos, S.A.(CONVIASA) correspondiente al ejercicio fiscal año 2.013, en virtud de las asignaciones aprobadas en el presupuesto 2013.

La Cuenta de Gastos del Consorcio Venezolano de Industrias Aeronáuticas y Servicios Aéreos, S.A. (CONVIASA) ejercicio fiscal 2013, es congruente con los objetivos establecidos en las acciones centralizadas y los proyectos 2013, y constituye un elemento fundamental de planeación, orientación a impulsar el desarrollo integral de la Nación, mediante recursos presupuestarios asignados a proyectos, actividades institucionales y de otras dependencias, en el Marco de las Leyes del Estado Venezolano

Los gastos acordados al 31/12/2013 alcanzaron la cantidad de Cinco Mil Doscientos Ochenta y Tres Millones Cuatrocientos Quince Mil Sesenta y Ocho Bolívares con Dieciocho Céntimos (Bs. 5.283.415.068,18).

En cuanto a los gastos causados al 31/12/2013 totalizaron la cantidad de Tres Mil Setecientos Treinta y Un Millones Novecientos Noventa y Tres Mil Trescientos Cinco Bolívares con Cuarenta y Ocho Céntimos (Bs 3.731.993.305,48). Y los pagos efectuados ascendieron a un monto de Dos Mil Setecientos Veinticinco Millones Ciento Ochenta y Un Mil Novecientos Veinticinco Bolívares con Veintitrés Céntimos (Bs. 2.725.181.925,23).

Nuestra gestión está orientada a la ejecución de los proyectos; así como también a la correcta utilización de los recursos ajustados a las exigencias y características de la organización apoyados en el talento humano, garantizando el servicio de calidad del Transporte Aéreo, para así mejorar la calidad de vida del pueblo soberano bajo un modelo socialista de participación e inclusión.

Notas:

- 1. Dentro de la partida 408 "Otros Gastos" se considera presupuestariamente el gasto por depreciación, amortización e indemnizaciones diversas, y desde el punto de vista contable según lo que refleja el Estado de Resultados Proyectado se encuentran discriminadas. El monto no se corresponde con el señalado en el Estado de Resultados ya que el registro presupuestario se realizará al cierre definitivo del ejercicio.*
- 2. El monto por la cantidad de Cincuenta y Cinco Mil Trece Bolívares con Ochenta y*

Un Céntimos (Bs. 55.013,81) reflejado en la partida 407 "Transferencias y Donaciones", no está considerado en los Estados Financieros (Estado de Resultados Proyectado) presentados por la Gerencia de Contabilidad, ya que dicho saldo será registrado al cierre del ejercicio fiscal 2013.

3. El monto reflejado en la partida 411 "Disminución de Pasivos", en los formatos de ejecución presupuestaria, difiere del monto expresado en los registros contables de los Estados Financieros. Actualmente se están realizando los análisis pertinentes con respecto a esta cuenta.

Conformación


FIRMA Y SELLO

G/R LUIS GUSTAVO GRATEROL CARABALLO
PRESIDENTE


RIF.: G-20007774-3

DECRETO N°282 DE FECHA 06 DE AGOSTO DE 2013
PUBLICADO EN LA GACETA OFICIAL DE LA REPÚBLICA BOLIVARIANA DE VENEZUELA
N° 40.222 DE FECHA 06 DE AGOSTO DE 2013.

FECHA	2013
	11
	25

1. DENOMINACIÓN DEL ENTE: Consorcio venezolano de Industrias Aeronáuticas y Servicios Aéreos S.A (CONVIASA)
2. ORGANIGRAMA EMISOR DE LOS RECURSOS: CONVIASA
3. PRESUPUESTO: AÑO 2013
FUENTE DE FINANCIAMIENTO:

5. MESES	5. MONTO	RECAUDADO			TOTAL	
		DEVENGADO	RECURSOS PROPIOS	TRANSFERENCIAS		OTROS INGRESOS
ENERO	52 211 175,36	66 091 784,73	0,00	31 100,02	66 122 884,75	
FEBRERO	50 334 855,03	79 603 370,61	0,00	139 351,27	79 742 721,88	
MARZO	52 713 722,23	71 119 747,79	0,00	77 952,88	71 197 700,67	
ABRIL	52 940 066,92	77 621 810,79	0,00	395 604,07	78 217 414,86	
MAYO	63 270 463,14	97 323 139,85	0,00	95 779,86	97 418 919,74	
JUNIO	146 334 676,64	90 763 982,51	86 000 000,00	160 579,98	176 924 562,49	
JULIO	78 877 907,96	113 295 253,24	0,00	77 300,84	113 372 554,08	
AGOSTO	94 398 072,16	128 728 427,97	0,00	103 773,12	128 832 201,09	
SEPTIEMBRE	97 154 637,71	107 272 743,32	0,00	431 821,93	107 704 565,25	
OCTUBRE	127 421 976,44	114 107 079,31	26 113 459,90	183 408,59	140 403 947,79	
NOVIEMBRE	212 714 544,74	122 820 945,59	100 148 526,36	203 787,32	223 174 259,27	
DICIEMBRE	190 500 496,14	127 364 845,12	72 307 226,84	213 976,68	199 886 048,64	
	1 248 872 604,49	1 196 313 130,83	284 570 213,10	2 114 436,58	1 482 997 780,51	

GOBIERNO DE INDIAS
SERVICIOS AEREO

T. FIRMAS AUTORIZADAS
conynsa
 RIF.: G-20007774-8
 MAXIMA AUTORIDAD
 PRESIDENCIA



MINISTERIO DE SALUD

INFORMACIÓN CONSOLIDADA DE INGRESOS

(En Bolívares Fuertes)

1. DENOMINACIÓN DEL ENTE: Consorcio venezolano de Industrias Aeronáuticas y Servicios Aéreos S.A (CONVIASA)

2. ORGANISMO EMISOR DE LOS RECURSOS: CONVIASA

3. PRESUPUESTO: AÑO 2013

FECHA

25	11	2013
----	----	------

4. FUENTES DE FINANCIAMIENTO	DEVENGADO	5. MONTO			
		RECURSOS PROPIOS	TRANSFERENCIAS	OTROS INGRESOS	TOTAL
INGRESOS POR RUTAS NACIONALES	458.104.916,65	521.197.613,96			521.197.613,96
INGRESOS POR RUTAS INTERNACIONALES	413.056.355,04	602.132.050,70			602.132.050,70
INGRESOS POR VUELOS CHARTER	51.334.079,34	51.334.079,34			51.334.079,34
INGRESO POR CARGA	21.558.431,98	21.558.431,98			21.558.431,98
INGRESOS DE LA PROPIEDAD	90.954,85	90.954,85			90.954,85
TRANSFERENCIAS Y DONACIONES	284.570.213,10		284.570.213,10		284.570.213,10
OTROS INGRESOS ORDINARIOS	20.157.653,53			2.114.436,59	2.114.436,59
6. TOTAL	1.248.872.804,49	1.196.313.130,83	284.570.213,10	2.114.436,59	1.482.997.780,51



7. FIRMAS AUTORIZADAS

conviasa

RIF: G-200001153

MAXIMA AUTORIDAD



JEFE DE LA UNIDAD ADMINISTRATIVA

O DELEGADO

<div>(1) CODIGO DEL ENTE: A1209</div> <div>DENOMINACIÓN: CONSORCIO VENEZOLANO DE INDUSTRIAS AERONAUTICAS Y SERVICIOS AÉREOS, S.A. (CONVIASA)</div> <div>ÓRGANO DE ADSCRIPCIÓN: MINISTERIO DEL PODER POPULAR PARA TRANSPORTE Y COMUNICACIONES</div> <div>UNIDAD EJECUTORA O RESPONSABLE:</div> <div>MES: ENERO</div> <div>31122013</div>												
EJECUCIÓN FINANCIERA MENSUAL DEL PRESUPUESTO DE GASTOS (En Bolívares Fuertes)												
(2)	PARTIDA	DENOMINACIÓN (3)	PRESUPUESTO ANUAL (4)	PROGRAMADO	(6) EJECUTADO			% COMPROMETIDO (7)	% CAUSADO (8)	% PAGADO (9)	(10) DISPONIBILIDAD PRESUPUESTARIA	
					COMPROMISO	CAUSADO	PAGADO				MES ANTERIOR	A LA FECHA
401		GASTO DE PERSONAL	567.038.250,00	47.253.187,50	23.082.422,40	16.783.660,76	13.304.194,84	4,07	2,96	2,35	0,00	543.955.827,60
402		MATERIALES SUMINISTROS Y MERC.	415.102.416,00	34.591.888,00	4.757.121,85	3.500.000,00	0,00	1,15	0,84	0,00	0,00	410.345.294,15
403		SERVICIOS NO PERSONALES	643.361.855,00	53.613.487,92	3.304.361,73	196.885,94	193.857,44	0,51	0,03	0,03	0,00	640.057.493,27
404		ACTIVOS REALES	2.823.996.269,00	235.333.022,42	261.356,00	0,00	0,00	0,01	0,00	0,00	0,00	2.823.734.913,00
08		OTROS GASTOS	230.012.245,00	19.167.687,08	1.204.346,37	278.711,81	182.878,51	0,52	0,12	0,08	0,00	228.807.898,63
257		DISMINUCION DE PASIVOS	126.550.000,00	10.545.833,33	6.435.971,09	649.993,51	0,00	5,09	0,51	0,00	0,00	120.114.028,91
(11)		TOTALES	4.806.061.035,00	400.505.086,25	39.045.579,44	21.409.252,02	13.680.930,79	0,81	0,45	0,28	0,00	4.767.015.455,56

FORMA: 5

<div>(1)</div> <div>CODIGO DEL ENTE: A1209</div> <div>DENOMINACIÓN: CONSORCIO VENEZOLANO DE INDUSTRIAS AERONAUTICAS Y SERVICIOS AÉREOS. S.A. (CONVIASA)</div> <div>ÓRGANO DE ADSCRIPCIÓN: MINISTERIO DEL PODER POPULAR PARA TRANSPORTE Y COMUNICACIONES</div> <div>UNIDAD EJECUTORA O RESPONSABLE:</div> <div>MES: FEBRERO</div>												
<div>FECHA</div> <div>31122013</div>												
<div>EJECUCION FINANCIERA MENSUAL DEL PRESUPUESTO DE GASTOS</div> <div>(En Bolívares Fuertes)</div>												
(2)	PARTIDA	DENOMINACIÓN (3)	PRESUPUESTO ANUAL (4)	PROGRAMADO	(6) EJECUTADO			% COMPROMETIDO (7)	% CAUSADO (8)	% PAGADO (9)	(10) DISPONIBILIDAD PRESUPUESTARIA	
					COMPROMISO	CAUSADO	PAGADO				MES ANTERIOR	A LA FECHA
401		GASTO DE PERSONAL	567.038.250,00	47.253.187,50	31.400.887,32	29.150.905,83	13.820.673,56	5,54	5,14	2,44	543.955.827,60	535.637.362,68
402		MATERIALES SUMINISTROS Y MERC.	415.102.416,00	34.591.868,00	19.076.231,27	16.419.084,35	90.797,00	4,60	3,96	0,02	410.345.294,15	396.026.184,73
403		SERVICIOS NO PERSONALES	643.361.855,00	53.613.487,92	54.709.567,32	22.919.123,38	486.666,06	8,50	3,56	0,08	640.057.493,27	588.652.287,68
404		ACTIVOS REALES	2.823.996.269,00	235.333.022,42	213.830,18	0,00	0,00	0,01	0,00	0,00	2.823.734.913,00	2.823.782.438,82
408		OTROS GASTOS	230.012.245,00	19.167.687,08	1.092.352,55	1.681.346,59	295.843,61	0,47	0,73	0,13	228.807.898,63	228.919.892,45
411		DISMINUCION DE PASIVOS	126.550.000,00	10.545.833,33	21.323.254,19	17.866.670,08	961.564,88	16,85	14,12	0,76	120.114.028,91	105.226.745,81
(11)		TOTALES	4.806.061.035,00	400.505.086,25	127.816.122,83	88.037.130,23	15.655.545,11	2,66	1,83	0,33	4.767.015.455,56	4.678.244.912,17

FORMA: 5

EJECUCION FINANCIERA MENSUAL DEL PRESUPUESTO DE GASTOS (En Bolívares Fuertes)												
(2) PARTIDA		(3) DENOMINACIÓN	(4) PRESUPUESTO ANUAL	PROGRAMADO	(6) EJECUTADO			% COMPROMETIDO (7)	% CAUSADO (8)	% PAGADO (9)	(10) DISPONIBILIDAD PRESUPUESTARIA	
					COMPROMISO	CAUSADO	PAGADO				MES ANTERIOR	A LA FECHA
401	GASTO DE PERSONAL		567.038.250,00	47.253.187,50	15.443.459,74	15.123.627,98	14.008.386,63	2,72	2,67	2,47	535.637.362,68	551.594.790,26
402	MATERIALES, SUMINISTROS Y MERC.		415.102.416,00	34.591.868,00	15.271.195,91	12.119.199,38	1.081.587,94	3,68	2,92	0,26	396.026.184,73	399.831.220,09
403	SERVICIOS NO PERSONALES		643.361.855,00	53.613.487,92	14.016.366,27	5.379.659,70	4.805.980,75	2,18	0,84	0,75	588.652.287,68	629.345.488,73
404	ACTIVOS REALES		2.823.996.269,00	235.333.022,42	3.423.479,66	1.661.395,31	1.374.163,31	0,12	0,06	0,05	2.823.782.438,82	2.820.572.789,34
408	OTROS GASTOS		230.012.245,00	19.167.687,08	879.599,82	866.758,14	1.938.748,99	0,38	0,38	0,84	228.919.892,45	229.132.645,18
411	DISMINUCION DE PASIVOS		126.550.000,00	10.545.833,33	5.897.092,07	2.397.468,99	6.124.341,30	4,66	1,89	4,84	105.226.745,81	120.652.907,93
(11) TOTALES			4.806.061.035,00	400.505.086,25	54.931.193,47	37.548.109,50	29.333.208,92	1,14	0,78	0,61	4.678.244.912,17	4.751.129.841,53

FORMA: 5

CODIGO DEL ENTE: A1209											
DENOMINACIÓN: CONSORCIO VENEZOLANO DE INDUSTRIAS AERONAUTICAS Y SERVICIOS AÉREOS. S.A. (CONVIASA)											
ÓRGANO DE ADSCRIPCIÓN: MINISTERIO DEL PODER POPULAR PARA TRANSPORTE Y COMUNICACIONES											
UNIDAD EJECUTORA O RESPONSABLE:											
MES: ABRIL											
FECHA 31 12 2013											
EJECUCION FINANCIERA MENSUAL DEL PRESUPUESTO DE GASTOS											
(En Bolivares Fuertes)											
(6) EJECUTADO											
(10) DISPONIBILIDAD PRESUPUESTARIA											
A LA FECHA											
MES ANTERIOR											
% PAGADO (9)											
% CAUSADO (8)											
% COMPROMETIDO (7)											
PAGADO											
CAUSADO											
COMPROMISO											
PROGRAMADO											
PRESUPUESTO ANUAL (4)											
DENOMINACIÓN (3)											
PARTIDA											
(2)											
401 GASTO DE PERSONAL 567.038.250,00 47.253.187,50 40.886.266,34 41.080.357,22 35.561.198,05 7,21 7,24 6,27 551.594.790,26 526.151.983,66											
402 MATERIALES,SUMINISTROS Y MERC. 317.102.416,00 26.425.201,33 20.216.106,12 14.579.552,72 4.319.107,74 6,38 4,60 1,36 399.831.220,09 296.886.309,88											
403 SERVICIOS NO PERSONALES 744.361.855,00 62.030.154,58 70.686.572,12 75.487.677,07 22.746.772,81 9,50 10,14 3,06 629.345.488,73 673.675.282,88											
404 ACTIVOS REALES 2.823.996.269,00 235.333.022,42 9.082.163,92 309.438,06 401.074,06 0,32 0,01 0,01 2.820.572.789,34 2.814.914.105,08											
408 OTROS GASTOS 227.012.245,00 18.917.687,08 2.804.398,26 2.469.213,04 1.208.049,77 1,24 1,09 0,53 229.132.645,18 224.207.846,74											
411 DISMINUCION DE PASIVOS 126.550.000,00 10.545.833,33 7.027.518,70 3.387.427,05 3.700.610,46 5,55 2,68 2,92 120.652.907,93 119.522.481,30											
(11) TOTALES 4.806.061.035,00 400.505.086,25 150.703.025,46 137.313.665,16 67.936.812,89 3,14 2,86 1,41 4.751.129.841,53 4.655.358.009,54											

FORMA: 5

(1) CODIGO DEL ENTE: A1209 DENOMINACIÓN: CONSORCIO VENEZOLANO DE INDUSTRIAS AERONAUTICAS Y SERVICIOS AÉREOS. S.A. (CONVIASA) ÓRGANO DE ADSCRIPCIÓN: MINISTERIO DEL PODER POPULAR PARA TRANSPORTE Y COMUNICACIONES UNIDAD EJECUTORA O RESPONSABLE: MES: MAYO										
3: FECHA -- 2013										
EJECUCION FINANCIERA MENSUAL DEL PRESUPUESTO DE GASTOS (En Bolívars Fuertes)										
(2)	(6) EJECUTADO				(10) DISPONIBILIDAD PRESUPUESTARIA					
PARTIDA	DENOMINACIÓN (3)	PRESUPUESTO ANUAL (4)	PROGRAMADO	COMPROMISO	CAUSADO	PAGADO	% COMPROMETIDO (7)	% CAUSADO (8)	% PAGADO (9)	A LA FECHA
4001	GASTO DE PERSONAL	567.038.250,00	47.253.187,50	17.446.284,64	17.516.270,61	16.380.617,53	3,08	3,09	2,89	549.591.965,36
4002	MATERIALES,SUMINISTROS Y MERC.	317.002.416,00	26.416.868,00	24.061.605,02	20.466.950,66	4.434.154,11	7,59	6,46	1,40	292.940.810,98
4003	SERVICIOS NO PERSONALES	747.711.855,00	62.309.321,25	56.757.233,26	48.665.578,38	37.987.135,17	7,59	6,51	5,08	690.954.621,74
4004	ACTIVOS REALES	2.823.996.269,00	235.333.022,42	15.402.073,88	4.192.616,75	2.117.380,06	0,55	0,15	0,07	2.808.594.195,12
4008	OTROS GASTOS	217.762.245,00	18.146.853,75	1.489.225,71	1.687.392,84	802.162,45	0,68	0,77	0,37	216.273.019,29
411	DISMINUCION DE PASIVOS	132.550.000,00	11.045.833,33	15.582.675,91	4.147.681,45	6.496.069,13	11,76	3,13	4,90	116.967.324,09
(11)	TOTALES	4.806.061.035,00	400.505.086,25	130.739.098,42	96.676.490,69	68.217.518,45	2,72	2,01	1,42	4.675.321.936,58

CODIGO DEL ENTE: A1209												
DENOMINACIÓN: CONSORCIO VENEZOLANO DE INDUSTRIAS AERONAUTICAS Y SERVICIOS AÉREOS. S.A. (CONVIASA)												
ÓRGANO DE ADSCRIPCIÓN: MINISTERIO DEL PODER POPULAR PARA TRANSPORTE Y COMUNICACIONES												
UNIDAD EJECUTORA O RESPONSABLE:												
MES: JUNIO												
31 FECHA 013												
EJECUCION FINANCIERA MENSUAL DEL PRESUPUESTO DE GASTOS												
		(En Bolivares Fuertes)										
		DENOMINACIÓN (3)	PRESUPUESTO ANUAL (4)	PROGRAMADO	COMPROMISO	CAUSADO	PAGADO	% COMPROMETIDO (7)	% CAUSADO (8)	% PAGADO (9)	(10) DISPONIBILIDAD PRESUPUESTARIA	
PARTIDA											MES ANTERIOR	A LA FECHA
401 GASTO DE PERSONAL			567.038.250,00	47.253.187,50	17.091.183,48	16.719.435,45	15.631.620,58	3,01	2,95	2,76	549.591.965,36	549.947.066,52
402 MATERIALES SUMINISTROS Y MERC.			317.002.416,00	26.416.868,00	75.847.425,19	43.845.642,95	4.985.693,00	23,93	13,83	1,57	292.940.810,98	241.154.990,81
403 SERVICIOS NO PERSONALES			747.711.855,00	62.309.321,25	31.657.536,25	21.382.494,28	23.393.837,96	4,23	2,86	3,13	690.954.621,74	716.054.318,75
404 ACTIVOS REALES			2.823.996.269,00	235.333.022,42	1.074.773,74	1.384.041,50	1.318.223,62	0,04	0,05	0,05	2.808.594.195,12	2.822.921.495,26
408 OTROS GASTOS			217.762.245,00	18.146.853,75	2.689.356,18	2.387.058,88	1.683.393,53	1,23	1,10	0,77	216.273.019,29	215.072.888,82
411 DISMINUCION DE PASIVOS			132.550.000,00	11.045.833,33	3.599.988,04	6.259.679,25	3.237.557,68	2,72	4,72	2,44	116.967.324,09	128.950.011,96
(11) TOTALES			4.806.061.035,00	400.505.086,25	131.960.262,88	91.978.352,31	50.250.326,37	2,75	1,91	1,05	4.675.321.936,58	4.674.100.772,12
FORMA: 5												

FORMA: 5

<div>(1) CODIGO DEL ENTE: A1209</div> <div>DENOMINACIÓN: CONSORCIO VENEZOLANO DE INDUSTRIAS AERONAUTICAS Y SERVICIOS AÉREOS. S.A. (CONVIASA)</div> <div>ÓRGANO DE ADSCRIPCIÓN: MINISTERIO DEL PODER POPULAR PARA TRANSPORTE Y COMUNICACIONES</div> <div>UNIDAD EJECUTORA O RESPONSABLE:</div> <div>MES: JULIO<div>31</div><div>2013</div><div>FECHA</div></div>												
EJECUCION FINANCIERA MENSUAL DEL PRESUPUESTO DE GASTOS												
(2)	PARTIDA	DENOMINACIÓN (3)	PRESUPUESTO ANUAL (4)	PROGRAMADO	(En Bolívaros, Guayanes)			% COMPROMETIDO (7)	% CAUSADO (8)	% PAGADO (9)	(10) DISPONIBILIDAD PRESUPUESTARIA	
					COMPROMISO	CAUSADO	PAGADO				MES ANTERIOR	A LA FECHA
	401	GASTO DE PERSONAL	566.638.250,00	47.219.854,17	23.227.803,92	23.249.189,35	21.599.025,05	4,10	4,10	3,81	549.947.066,52	543.410.446,08
	402	MATERIALES, SUMINISTROS Y MERC.	319.502.416,00	26.625.201,33	10.789.591,56	4.218.904,32	4.124.545,65	3,38	1,32	1,29	241.154.990,81	308.712.824,44
	403	SERVICIOS NO PERSONALES	762.011.855,00	63.500.987,92	110.860.118,01	48.926.178,35	26.872.190,20	14,55	6,42	3,53	716.054.318,75	651.151.736,99
	404	ACTIVOS REALES	2.826.496.269,00	235.541.355,75	3.975.810,00	1.925.666,00	1.502.204,52	0,14	0,07	0,05	2.822.921.495,26	2.822.520.459,00
	407	TRANSFERENCIAS Y DONACIONES	100.000,00	8.333,33	47.000,00	47.000,00	47.000,00	47,00	47,00	47,00	0,00	53.000,00
	408	OTROS GASTOS	196.762.245,00	16.396.853,75	2.528.711,13	2.314.519,44	2.185.801,32	1,29	1,18	1,11	215.072.888,82	194.233.533,87
	411	DISMINUCION DE PASIVOS	134.550.000,00	11.212.500,00	-1.478.144,21	4.883.612,72	10.034.200,02	-1,10	3,63	7,46	128.950.011,96	136.028.144,21
(11)		TOTALES	4.806.061.035,00	400.505.086,25	149.950.890,41	85.565.070,18	66.364.966,76	3,12	1,78	1,38	4.674.100.772,12	4.656.110.144,59

FORMA: 5

CODIGO DEL ENTE: A1209													
DENOMINACIÓN: CONSORCIO VENEZOLANO DE INDUSTRIAS AERONAUTICAS Y SERVICIOS AÉREOS, S.A. (CONVIASA)													
ÓRGANO DE ADSCRIPCIÓN: MINISTERIO DEL PODER POPULAR PARA TRANSPORTE Y COMUNICACIONES													
UNIDAD EJECUTORA O RESPONSABLE:													
MES: AGOSTO													
31 12 2013													
FECHA													
EJECUCION FINANCIERA MENSUAL DEL PRESUPUESTO DE GASTOS													
(2)		(5) EJECUTADO (En Bolívares Fuertes)				(7)		(8)		(9)		(10) DISPONIBILIDAD PRESUPUESTARIA	
PARTIDA		PRESUPUESTO ANUAL (4)		PROGRAMADO		COMPROMISO		CAUSADO		PAGADO			
401 GASTO DE PERSONAL		566.638.250,00		47.219.854,17		27.398.135,08		26.909.203,18		18.319.905,08		4,84	
402 MATERIALES SUMINISTROS Y MERC.		322.052.416,00		26.837.701,33		38.274.437,16		17.731.124,47		9.002.193,15		11,88	
403 SERVICIOS NO PERSONALES		784.011.855,00		65.334.321,25		73.095.493,30		60.468.500,32		57.566.851,43		9,32	
404 ACTIVOS REALES		2.828.296.269,00		235.691.355,75		748.427.792,31		761.520.943,74		762.102.945,79		26,46	
407 TRANSFERENCIAS Y DONACIONES		100.000,00		8.333,33		0,00		0,00		0,00		0,00	
408 OTROS GASTOS		170.412.245,00		14.201.020,42		3.137.702,65		2.929.073,72		3.052.877,71		1,84	
411 DISMINUCION DE PASIVOS		134.550.000,00		11.212.500,00		-389.199,82		8.442.923,36		3.252.433,18		-0,29	
TOTALES		4.806.061.035,00		400.505.086,25		889.944.360,88		878.001.768,79		853.297.206,34		18,52	
(11)												17,75	
												18,27	
												2,42	
												2,42	
												2,42	
												2,42	
												2,42	
												2,42	
												2,42	
												2,42	
												2,42	
												2,42	
												2,42	
												2,42	
												2,42	
												2,42	
												2,42	
												2,42	
												2,42	
												2,42	
												2,42	
												2,42	
												2,42	
												2,42	
												2,42	
												2,42	
												2,42	
												2,42	
												2,42	
												2,42	
												2,42	
												2,42	
												2,42	
												2,42	
												2,42	
												2,42	
												2,42	
												2,42	
												2,42	
												2,42	
												2,42	
												2,42	
												2,42	
												2,42	
												2,42	
												2,42	
												2,42	
												2,42	
												2,42	
												2,42	
												2,42	
												2,42	
												2,42	
												2,42	
												2,42	
												2,42	
												2,42	
												2,42	

FORMA: 5

CODIGO DEL ENTE: A1209												
DENOMINACIÓN: CONSORCIO VENEZOLANO DE INDUSTRIAS AERONAUTICAS Y SERVICIOS AÉREOS. S.A. (CONVIASA)												
ÓRGANO DE ADSCRIPCIÓN: MINISTERIO DEL PODER POPULAR PARA TRANSPORTE Y COMUNICACIONES												
UNIDAD EJECUTORA O RESPONSABLE:												
MES: SEPTIEMBRE												
31 12 2013												
FECHA												
EJECUCION FINANCIERA MENSUAL DEL PRESUPUESTO DE GASTOS												
(En Bolívars Fuertes)												
PROGRAMADO												
COMPROMISO												
CAUSADO												
PAGADO												
% COMPROMETIDO (7)												
% CAUSADO (8)												
% PAGADO (9)												
(10) DISPONIBILIDAD PRESUPUESTARIA												
MES ANTERIOR												
A LA FECHA												
265												
GASTO DE PERSONAL												
MATERIALES SUMINISTROS Y MERC.												
SERVICIOS NO PERSONALES												
ACTIVOS REALES												
TRANSFERENCIAS Y DONACIONES												
OTROS GASTOS												
DISMINUCION DE PASIVOS												
TOTALES												
(11)												

FORMA: 5

(1) CODIGO DEL ENTE: A1209 DENOMINACIÓN: CONSORCIO VENEZOLANO DE INDUSTRIAS AERONAUTICAS Y SERVICIOS AÉREOS S.A. (CONVIASA) ÓRGANO DE ADSCRIPCIÓN: MINISTERIO DEL PODER POPULAR PARA TRANSPORTE Y COMUNICACIONES UNIDAD EJECUTORA O RESPONSABLE: MES: OCTUBRE									
31 12 2013 FECHA									
(2) PARTIDA	(3) DENOMINACIÓN	(4) PRESUPUESTO ANUAL	EJECUCION FINANCIERA (En Bolívars Fuertes)				PRESUPUESTO DE GASTOS		
			PROGRAMADO	COMPROMISO	CAUSADO	PAGADO	(7) % COMPROMETIDO	(8) % CAUSADO	(9) % PAGADO
									(10) DISPONIBILIDAD PRESUPUESTARIA
									MES ANTERIOR
									A LA FECHA
401	GASTO DE PERSONAL	680.886.228,06	56.740.519,01	53.308.530,52	43.747.159,67	14.657.066,02	7,83	6,43	2,15
402	MATERIALES, SUMINISTROS Y MERC.	350.745.476,00	29.228.789,67	47.580.929,62	37.086.744,98	5.224.411,42	13,57	10,57	1,49
403	SERVICIOS NO PERSONALES	919.330.922,13	76.610.910,18	60.306.803,87	60.510.841,54	58.887.838,98	6,56	6,58	6,41
404	ACTIVOS REALES	3.070.917.196,99	255.909.766,42	1.559.547.350,50	1.559.547.350,50	1.138.751.947,56	50,78	50,78	37,08
407	TRANSFERENCIAS Y DONACIONES	423.000,00	35.250,00	0,00	0,00	0,00	0,00	0,00	0,00
408	OTROS GASTOS	126.562.245,00	10.546.853,75	2.120.731,31	2.058.028,95	1.559.988,96	1,68	1,63	1,23
411	DISMINUCION DE PASIVOS	134.550.000,00	11.212.500,00	333.979,32	3.623.077,40	748.110,11	0,25	2,69	0,56
(11)	TOTALES	5.283.415.063,18	440.284.589,02	1.723.198.325,14	1.706.573.201,04	1.219.829.381,05	32,62	32,30	23,09
									4.657.502.643,53
									3.560.216.743,04

FORMA: 5

CODIGO DEL ENTE: A1209													
DENOMINACIÓN: CONSORCIO VENEZOLANO DE INDUSTRIAS AERONAUTICAS Y SERVICIOS AÉREOS S.A. (CONVIASA)													
ÓRGANO DE ADSCRIPCIÓN: MINISTERIO DEL PODER POPULAR PARA TRANSPORTE Y COMUNICACIONES													
UNIDAD EJECUTORA O RESPONSABLE:													
MES: NOVIEMBRE													
31122013													
FECHA													
(2)	PARTIDA	DENOMINACIÓN (3)	PRESUPUESTO ANUAL (4)	PROGRAMADO	EJECUCIÓN FINANCIERA MENSUAL DEL PRESUPUESTO DE GASTOS (En Bolívares Fuertes)				% COMPROMETIDO (7)	% CAUSADO (8)	% PAGADO (9)	(10) DISPONIBILIDAD PRESUPUESTARIA	
					COMPROMISO	CAUSADO	PAGADO	MES ANTERIOR				A LA FECHA	
	401	GASTO DE PERSONAL	680.886.228,06	56.740.519,01	62.684.085,82	63.093.291,99	54.381.572,80	9,21	9,27	7,99	627.577.697,54	618.202.142,24	
	402	MATERIALES SUMINISTROS Y MERC.	371.675.476,00	30.972.956,33	25.469.351,05	15.132.126,85	3.315.174,55	6,85	4,07	0,89	303.164.546,38	346.206.124,95	
	403	SERVICIOS NO PERSONALES	939.420.922,13	78.285.076,84	93.637.780,72	38.470.660,78	17.627.166,67	9,97	4,10	1,88	859.024.118,26	845.783.141,41	
	404	ACTIVOS REALES	3.071.617.196,99	255.968.099,75	10.788.926,68	9.779.567,26	8.519.894,67	0,35	0,32	0,28	1.511.369.846,49	3.060.828.270,31	
	407	TRANSFERENCIAS Y DONACIONES	423.000,00	35.250,00	3.816,10	3.816,10	3.816,10	0,90	0,90	0,90	423.000,00	419.183,90	
	408	OTROS GASTOS	84.842.245,00	7.070.187,08	1.868.773,49	1.813.181,33	602.470,96	2,20	2,14	0,71	124.441.513,69	82.973.471,51	
	411	DISMINUCION DE PASIVOS	134.550.000,00	11.212.500,00	923.699,01	705.632,05	570.463,14	0,69	0,52	0,42	134.216.020,68	133.626.300,99	
(11)		TOTALES	5.283.415.068,18	440.284.589,02	195.376.432,87	128.998.276,36	85.020.558,89	3,70	2,44	1,61	3.560.216.743,04	5.088.038.635,31	

FORMA: 5

(1) CODIGO DEL ENTE: A1209 DENOMINACIÓN: CONSORCIO VENEZOLANO DE INDUSTRIAS AERONAUTICAS Y SERVICIOS AÉREOS. S.A. (CONVIASA) ÓRGANO DE ADSCRIPCIÓN: MINISTERIO DEL PODER POPULAR PARA TRANSPORTE ACUÁTICO Y AÉREO UNIDAD EJECUTORA O RESPONSABLE: MES: DICIEMBRE										
FECHA										
(2) PARTIDA	(3) DENOMINACIÓN	(4) PRESUPUESTO ANUAL	(5) PROGRAMADO	(6) EJECUCIÓN FINANCIERA MENSUAL DEL PRESUPUESTO DE GASTOS (En Bolívares Fuertes)			(7) % COMPROMETIDO		(8) % CAUSADO	(9) % PAGADO
				COMPROMISO	CAUSADO	PAGADO				
401	GASTO DE PERSONAL	680.886.228,06	56.740.519,01	75.220.902,98	74.368.968,94	59.819.730,08	11,05	10,92	8,79	618.202.142,24
402	MATERIALES, SUMINISTROS Y MERC.	371.675.476,00	30.972.956,33	30.563.221,26	28.518.530,58	3.646.692,01	8,22	7,67	0,98	346.206.124,95
403	SERVICIOS NO PERSONALES	939.420.922,13	78.285.076,84	112.365.336,86	63.367.167,44	19.389.883,34	11,96	6,75	2,06	845.783.141,41
404	ACTIVOS REALES	3.071.617.196,99	255.968.099,75	12.946.712,02	10.757.523,99	9.371.884,14	0,42	0,35	0,31	3.060.828.270,31
407	TRANSFERENCIAS Y DONACIONES	423.000,00	35.250,00	4.579,32	4.197,71	4.197,71	1,08	0,99	0,99	419.183,90
408	OTROS GASTOS	84.842.245,00	7.070.187,08	63.452.240,42	63.968.893,96	64.539.086,93	74,79	75,40	76,07	82.973.471,51
411	DISMINUCIÓN DE PASIVOS	134.550.000,00	11.212.500,00	1.108.438,81	776.195,00	627.509,00	0,82	0,58	0,47	133.626.300,99
(11)	TOTALES	5.283.415.068,18	440.284.589,02	295.661.431,67	241.761.477,61	157.398.993,20	5,60	4,58	2,98	5.088.038.635,31
										4.987.753.636,51

FORMA: 5

CONSORCIO VENEZOLANO DE INDUSTRIAS AERONÁUTICAS Y SERVICIOS AÉREOS, S.A.
G-20007774-3

ESTADO DE RESULTADOS CONSOLIDADO PROYECTADOS

PARA LOS AÑOS AL 31/12/2013 Y 31/12/2012

(EXPRESADO EN BOLÍVARES)

	31/12/2013	31/12/2012	Variación	Notas
1. Ingresos Corrientes	-1.248.872.604,49	-1.197.392.001,71	-51.480.602,78	
<u>a. Transferencias y Donaciones Corrientes</u>	<u>-284.570.213,10</u>	<u>-701.084.393,91</u>	<u>416.514.180,81</u>	
- Del Sector Privado (Detallar Código y Denominación)			0,00	
- Del Sector Público		0,00	0,00	
De la República		-386.987.473,31	386.987.473,31	
De los Entes Descentralizados sin Fines Empresariales		-111.800.000,00	111.800.000,00	
De los Entes Descentralizados con Fines Empresariales no				
Petrolero		0,00	0,00	
Entes Descentralizados con Fines Empresariales Petroleros		-163.207.576,34	163.207.576,34	
Entes Descentralizados sin Fines Empresariales	-284.570.213,10	-39.089.344,26	-245.480.868,84	
Del Poder Estatal			0,00	
Del Poder Municipal			0,00	
			0,00	
<u>b. Ingresos por Actividades Propias</u>	<u>-945.765.994,48</u>	<u>-493.535.674,53</u>	<u>-452.230.319,95</u>	
- Venta Brutas de Servicios por Rutas	-871.161.271,69	-449.468.088,24	-421.693.183,45	
- Venta Brutas de Servicios por Vuelos Charter	-51.334.079,34	-29.572.165,67	-21.761.913,67	
- Venta Brutas de Servicios por Exceso de Equipaje			0,00	
- Venta Brutas de Servicios por Carga	-21.558.431,98	-12.215.368,23	-9.343.063,75	
- Ingresos por Interline		-4.251,00	4.251,00	
- Ingresos no Tributarios VR (chequeo de equipaje/ Grenada)		0,00	0,00	
- Otros Ingresos Ordinarios	-1.712.211,47	-2.275.801,39	563.589,92	
<u>c. Otros Ingresos Corrientes</u>	<u>-18.536.396,91</u>	<u>-2.771.933,27</u>	<u>-15.764.463,64</u>	
Intereses por Depósitos a la vista	-90.954,85	-194.269,67	103.314,82	
			0,00	
- Otros Ingresos Diversos	-18.445.442,06	-2.577.663,60	-15.867.778,46	
2. Gastos Corrientes	1.506.375.512,83	935.965.600,37	570.409.912,46	
<u>a. Gastos de Consumo</u>			0,00	
- Gastos de Personal	411.029.557,93	245.707.655,10	165.321.902,83	(1)
- Materiales, Suministros y Mercancías	282.698.490,77	302.520.465,47	-19.821.974,69	
- Servicios no Personales	524.019.908,63	322.628.345,61	201.391.563,02	(2)
Depreciación	63.092.548,07	25.377.900,22	37.714.647,85	(3)
Amortización	783.830,80	205.461,91	578.368,89	
Intereses por Operaciones Financieras	1.783.973,28	449.893,63	1.334.079,65	
Indemnizaciones diversas	36.686.058,64	27.402.951,89	9.283.106,74	
Pérdida por Cuentas Incobrables	0,00	2.117.756,70	-2.117.756,70	
Pérdidas Ajenas a la Operación	185.204.059,47	2.638.868,94	182.565.190,53	(4)
Descuentos, Bonificaciones y Devoluciones	0,00	25.362,50	-25.362,50	
<u>b. Otros Gastos Corrientes</u>	<u>0,00</u>		<u>0,00</u>	
	0,00		0,00	
- Indemnizaciones y Sanciones Pecuniarias	1.077.085,24	6.890.938,40	-5.813.853,17	
- Otras Transferencias corrientes internas al sector privado	0,00			
3. Resultado del Ejercicio (3 = 1 - 2)	257.502.908,34	-261.426.401,34		

CONSORCIO VENEZOLANO DE INDUSTRIAS AERONÁUTICAS Y SERVICIOS AÉREOS, S.A.

G-20007774-3

ESTADO DE RESULTADOS CONSOLIDADO PROYECTADOS

PARA LOS AÑOS AL 31/12/2013 Y 31/12/2012

(EXPRESADO EN BOLÍVARES)

Notas Explicativas sobre variaciones significativas de los gastos:

- (1) El incremento de las Operaciones de CONVIASA, tanto a nivel nacional como internacional, llevó a la contratación de nuevo personal, que aunado al ajuste salarial que se realizó en el año 2013 y el ajuste de los tickets de alimentación, tuvo una repercusión importante en el aumento del gasto de personal en un aproximado del 68% sobre el año 2012, principalmente en sueldos, Salarios, Prestaciones Sociales, Bono alimenticio y Utilidades, .
- (2) El 63% del incremento sobre los Servicios no Personales, está representado principalmente en el gasto por concepto de Seguro, el cual se elevó considerablemente con respecto al año 2012, por un monto proyectado de Bs. 68 millones debido al aumento de la flota de CONVIASA. Seguidamente el Alquiler de Aeronaves incrementó en Bs. 36 millones y el Servicio de Telecomunicaciones en Bs. 21 millones.
- (3) Entre el 4° trimestre del 2012 y el año 2013, fueron adquiridas 13 nuevas aeronaves, las cuales fueron depreciadas de acuerdo al mes en que comenzaron las operaciones, lo que repercutió en un aumento proyectado al cierre del 2013 de 37 millones de Bolívars en la depreciación de aeronaves.
- (4) En el año 2013 fue contabilizado el ajuste monetario por la variación cambiaria correspondiente a todas las obligaciones contraídas por CONVIASA en moneda extranjera, teniendo mayor relevancia aquellas que fueron condonadas por el Pdte. Hugo Chávez en el Punto de Cuenta 013 de fecha 27/03/12, pero que aún se reflejan en la contabilidad por no poseer el respectivo finiquito de parte de los entes involucrados.(Fondespa y Fonden), alcanzando estas últimas una variación cambiaria de 171 millones de Bolívars, representando el 94% del incremento de esta partida.



CONSORCIO VENEZOLANO DE INDUSTRIAS AERONÁUTICAS Y SERVICIOS AÉREOS, S.A.

G-20007774-3

**BALANCE GENERAL CONSOLIDADO PROYECTADO
PARA LOS AÑOS AL 31/12/2013 Y 31/12/2012
(EXPRESADO EN BOLÍVARES FUERTES)**

	31/12/2013	31/12/2012	Diferencias
ACTIVO	3.648.561.938,48	1.283.197.744,73	2.365.364.193,74
<u>ACTIVO CIRCULANTE</u>	<u>577.148.962,70</u>	<u>566.029.641,37</u>	<u>11.119.321,33</u>
- Activo Disponible	204.528.669,72	142.694.041,55	61.834.628,17
Caja	5.464.727,43	2.290.095,14	3.174.632,29
Bancos	55.176.025,75	9.116.029,87	46.059.995,88
Bancos Público	38.520.000,00	-47.375.312,51	85.895.312,51
Bancos Privado	10.840.380,80	29.864.850,05	-19.024.469,25
Bancos Exterior	5.815.644,95	26.626.492,33	-20.810.847,38
Inversiones Temporales	143.887.916,54	131.287.916,54	12.600.000,00
- Activo Exigible	311.314.954,19	363.227.173,51	-51.912.219,32
Cuentas y Efectos por Cobrar a Corto plazo	152.000.000,00	173.437.942,47	-21.437.942,47
Anticipos proveedores a corto plazo	159.314.954,19	189.789.231,04	-30.474.276,85
- Activo Realizable	19.920.333,40	15.950.957,95	3.969.375,45
Inventario de Maquinaria y Equipos	0,00	0,00	0,00
Gastos Pagados por Anticipado	19.920.333,40	15.950.957,95	3.969.375,45
Total Amortización Acumulada de Gastos Diferidos		0,00	0,00
Derechos Fiscales	41.385.005,38	44.157.468,35	-2.772.462,97
Derechos Fiscales Venezuela	35.000.000,00	40.582.803,27	-5.582.803,27
Derechos Fiscales Internacionales	6.110.596,14	3.300.255,84	2.810.340,30
Otros Derechos Fiscales	274.409,24	274.409,24	0,00
-Otros Activos Circulantes		0,00	0,00
-Cuentas y Efectos por Cobrar a Largo Plazo	30.720.000,00	40.294.214,50	-9.574.214,50
Cuentas Comerciales por Cobrar a Mediano y Largo Plazo	30.720.000,00	40.294.214,50	-9.574.214,50
PROPIEDAD , PLANTA Y EQUIPO	3.036.243.551,59	664.968.119,98	2.371.275.431,60
-Bienes de Uso	3.265.857.478,63	786.651.401,72	2.479.206.076,91
Edificios e Instalaciones	4.677.828,30	2.763.091,32	1.914.736,98
Equipos de Transporte , Tracción y Elevación	22.720.795,67	19.398.846,87	3.321.948,80
Equipos de Comunicación y Señalamiento	2.915.228,73	2.144.567,44	770.661,29
Maquinas , Muebles y Demás Equipos de Oficina y Alojamiento	17.301.628,60	14.180.573,98	3.121.054,62
Vehículos	4.274.343,32	4.276.123,32	-1.780,00
Repuestos Mayores de Maquinas y Equipos	29.029.212,52	1.511.509,50	27.517.703,02
Equipos de Procesamiento de Datos	0,00	0,00	0,00
Equipos de Mantenimiento	35.540.229,64	35.484.592,54	55.637,10
Equipos de Vuelo	3.148.571.276,06	706.148.841,74	2.442.422.434,32
Conservaciones Mayores de Obras			0,00
Otros Bienes de Uso	464.854,11	396.278,61	68.575,50
Equipo científico, Religioso, De Enseñanza, Deporte y Recreación	346.976,40	346.976,40	0,00
Equipos Médicos-Quirúrgicos, Dentales y veterinarios	15.105,28		15.105,28
Ajuste por Inflación de Activos Fijos			0,00
Total Depreciación Bienes de Uso	-229.613.927,04	-121.683.281,74	-107.930.645,31
ACTIVO INTANGIBLE	420.583,98	1.390.487,27	-969.903,29
- Paquetes y Programas de Computación	8.794.766,64	8.381.299,69	413.466,95
Total Amortización Acum. de Programas y Paquetes de Comp	-8.374.182,66	-6.990.812,42	-1.383.370,24
-Activos Diferidos a Mediano y Largo Plazo	4.028.840,21	10.515.281,61	-6.486.441,41
Depósitos Otorgados en Garantía a Mediano y Largo Plazo	4.028.840,21	3.952.864,87	75.975,33
Partidas en Tránsito	0,00	6.562.416,74	-6.562.416,74
ACTIVO NO CIRCULANTE	3.071.412.975,78	717.168.103,37	2.354.244.872,41
PASIVO	1.081.239.036,99	1.343.723.335,09	-262.484.298,10
<u>PASIVO CIRCULANTE</u>	<u>1.012.830.522,79</u>	<u>761.994.131,46</u>	<u>250.836.391,33</u>
-Gasto de Personal por Pagar	0,00	10.451.813,82	-10.451.813,82
-Cuentas por Pagar a Proveedores y Contratistas a CP	502.778.574,10	499.858.302,70	2.920.271,40
Cuentas por Pagar a Proveedores a CP	400.782.220,53	370.791.231,15	29.990.989,38
Cuentas por Pagar Interline	1.220.564,73	1.273.559,23	-52.994,50
Otras Cuentas por Pagar a CP	100.775.788,84	127.793.512,32	-27.017.723,48
-Efectos por Pagar a CP	0,00	0,00	0,00
-Pasivos Diferidos	458.690.001,11	190.812.380,28	267.877.620,83
Depósitos Recibidos en Garantía	861.947,58	830.850,79	31.096,79
Impuestos Directos Por Pagar	50.500.000,00	60.040.783,87	-9.540.783,87
-Cuentas y Efectos por Pagar a Mediano y Largo Plazo	0,00	454.852.767,99	-454.852.767,99
-Provisiones Acumuladas y Reservas Técnicas	68.408.514,21	126.876.435,65	-58.467.921,44

PATRIMONIO	2.567.322.901,49	-60.525.590,36	2.627.848.491,85
-Capital Institucional	30.720.000,00	30.890.126,96	-170.126,96
Capital Institucional	30.720.000,00	30.890.126,96	-170.126,96
Transferencias , Donaciones de Capital y Aportes por Capitalizar	3.670.734.176,72	774.216.909,10	2.896.517.267,62
-Transferencias de Capital	3.670.734.176,72	774.216.909,10	2.896.517.267,62
Transferencias de Capital Internas del Sector Publico	3.578.794.176,74	682.276.909,12	2.896.517.267,62
Aportes por Capitalizar Recibidos	91.939.999,98	91.939.999,98	0,00
Reservas legales y Estatutarias	50.270,09	36.347,64	13.922,45
Ajuste por Inflación	0,00	0,00	0,00
Resultados Acumulados	-876.678.636,99	-865.668.974,07	-11.009.662,92
Resultados (Pérdida) del ejercicio	-257.502.908,34	0,00	-257.502.908,34
Ajustes de Ejercicios Anteriores		0,00	0,00
PASIVO + PATRIMONIO	3.648.561.938,48	1.283.197.744,73	2.365.364.193,75



CONSORCIO VENEZOLANO DE INDUSTRIAS AERONÁUTICAS Y SERVICIOS AÉREO, S.A.

G-20007774-3

ESTADO DEL MOVIMIENTO DEL EFECTIVO CONSOLIDADO PROYECTADO

AL 31/12/2013 Y AL 31/12/ 2012

(Expresado en Bolívares Fuertes)

	2013	2012
Movimiento del Efectivo Proveniente de Actividades Operacionales:		
Ganancia o (Pérdida) Neta	-257.502.908,34	261.426.401,34
Más o menos partidas que no representan movimiento de efectivo (virtuales)		
Ajuste por Inflación	-	(16.271,52)
Depreciación	63.092.548,07	25.377.900,22
Amortización	783.830,80	205.461,91
Ganancia en Venta de Acciones		
Ganancia en Venta de Activo		
Amortización Créditos Diferidos		
Efectivo neto provisto por la pérdida	(193.626.529,47)	286.993.491,94
Cambio Neto en operaciones de Activos y Pasivos:		
(Aumento) Disminución en cuentas por cobrar	51.912.219,32	(175.664.958,52)
(Aumento) Disminución en Inventario de Maquinaria	-	82.021.348,89
(Aumento) Disminución en Gastos Pagados por Anticipado	(3.989.375,45)	(646.085,81)
(Aumento) Disminución Impuestos Directos	2.772.462,97	(10.698.038,41)
(Aumento) Disminución en Otros Activos Circulantes	0,00	120,00
(Aumento) Disminución en Inversiones a L.P	9.574.214,50	-40.294.214,50
(Aumento) Disminución en Cargos Diferidos	6.486.441,41	308.487,84
Aumento (Disminución) en Cuentas y Efectos por Pagar CP	(7.531.542,42)	209.618.130,54
Aumento (Disminución) en Pasivos Diferidos	267.877.620,83	(34.682.777,02)
Aumento (Disminución) en Depósitos Recibidos en Garantía	31.096,79	(760.710,95)
Aumento (Disminución) en Impuestos Directos por Pagar	(9.540.783,87)	9.772.069,53
Aumento (Disminución) en Cuentas y Efectos por Pagar M/LP	(454.852.767,99)	(111.470.391,26)
Aumento (Disminución) en Provisiones y Reservas Técnicas	-58.467.921,44	-333.744.745,74
Ajustes en Resultados Acumulados	(11.009.662,92)	(94.109.564,32)
Total Ajustes	(206.717.998,28)	(500.351.309,73)
Efectivo Neto Provisto por Actividades Operativas	(400.344.527,75)	(213.357.817,78)
Movimiento del Efectivo Proveniente de Actividades de Inversión:		
(Aumento) Disminuciones a Propiedades , Planta y Equipos	(2.479.206.076,91)	(396.729.871,95)
Ajuste en Depreciación Acumulada de Activos Fijos	45.437.836,67	(45.108.523,22)
Adiciones Activos Intangibles	(413.466,95)	(7.455.014,68)
Efectivo Recibido en Venta de Acciones		
Efectivo Usado en Actividades de Inversión	(2.434.181.907,18)	(449.293.409,85)

Movimiento del Efectivo proveniente de las Actividades de Financiamiento

Pagare Bancario Recibido		
Pagare Bancario Cancelado		
Dividendo Pagado en Efectivo		
Efectivo Recibido en Préstamo a Largo Plazo		
Proveniente de Sucursales	-170.126,96	9.543,60
Transferencia de Capital Internas del Sector Publico	2.896.517.267,62	678.985.341,89
Reserva Legal	13.922,45	2.038,99
Efectivo Neto Provisto por Actividades de Financiamiento	2.896.361.063,11	678.996.924,49
 Aumento (Disminución) Neto en Efectivo y equivalentes de Efectivo	 61.834.628,17	 16.345.696,85
 Efectivo o equivalentes de Efectivo al Inicio del Ejercicio	 142.694.041,55	 126.348.344,70
 Efectivo o equivalentes de Efectivo al Cierre del Ejercicio	 204.528.669,72	 142.694.041,55



CONSORCIO VENEZOLANO DE INDUSTRIAS AERONÁUTICAS Y SERVICIOS AÉREO, S.A.

G-20007774-3

ESTADO DE MOVIMIENTO DEL PATRIMONIO CONSOLIDADO PROYECTADO

DEL 01/01/2013 AL 31/12/2013

(Expresado en Bolívars Fuertes)

	Capital Social	Transferencias de Capital	Superávit o Déficit Acumulado	Reserva Legal	Ajuste por Inflación	Total
Saldo al 31 de Diciembre de 2012	30.890.126,96	774.216.909,10	-865.668.974,07	36.347,64	0,00	-60.525.590,36
Ajuste Años Anteriores			(11.009.662,92)			-11.009.662,92
Superávit por Revaluación de la moneda Colombia				13.822,45		-156.204,51
Disminución Ajuste por Inflación Colombia	(170.126,96)	0,00	-		0,00	0,00
Disminución Aportes por Capitalizar		0,00			0,00	0,00
Transferencias de Capital Internas Sector Público		2.896.517.267,62				2.896.517.267,62
Resultado del Ejercicio			-257.502.908,34			-257.502.908,34
Saldo al 31 de Diciembre de 2013	30.720.000,00	3.670.734.176,72	-1.134.181.545,33	50.270,09	0,00	2.567.322.901,49

CONSOLIDADA DE FERRYS, C.A.

EXPOSICION DE MOTIVO GESTION DE CONFERRY 2013

De conformidad de lo establecido en los artículos 5,9 y 11, de la Providencia N° 06-004, de fecha 20/12/2006, publicada en Gaceta Oficial N° 38.600, de fecha 09/01/2006, mediante la cual se regula la formación de la cuenta que acompaña a la Memoria anual de los Órganos de la administración Publica Central, en concordancia con el artículo 3, del Reglamento Parcial N° 4 de la Ley Orgánica de Administración Financiera del Sector Publico sobre el Sistema de Contabilidad Pública. La Oficina de Administración informa de las acciones tomadas en Consolidada de Ferrys C.A., (CONFERRY) correspondiente al ejercicio fiscal año 2.013.

Nuestra visión es constituir una empresa de transporte marítimo venezolana de mayor confiabilidad y prestigio gestionada por sus trabajadoras y trabajadores con los más altos valores y con fundamento en el principio de la justicia social.

Se realizaron estudios, análisis y auditoria de sistema a la totalidad de los procedimientos de recaudación de la empresa, con el fin de implementar nuevos mecanismos que conlleven al aumento de las operaciones y recaudaciones por el servicio de trasporte marítimo prestado por la Empresa.

En relación a los gastos podemos identificar pagos por la cantidad de 115.543.917,09 a la parte del personal así como compras de materiales y suministros por la cantidad de 46.056.312,59 demostrando una correcta utilización de recursos y ajustada a las exigencias de la institución.

Se realizaron acciones de mantenimiento preventivo y correctivo, así como la optimización de la infraestructura de las sedes, oficinas y Terminales de Pasajeros, con el fin de garantizar a los usuarios y usuarias servicios de óptima calidad. Mejoramiento del sistema de recaudación de la Empresa obteniendo ingresos en el ejercicio económico por importe de Bs. 255.907.234,00

Optimización y actualización de los niveles de seguridad física, industrial y marítima de bienes, instalaciones, embarcaciones y usuarios, en este proyecto se invirtieron Bs. 4.158.707,78.

Regularización de los pasivos laborales e incremento de los beneficios sociales de los trabajadores y trabajadoras de la empresa por un monto de Bs. 45.652.274,78.

Incremento en los días e importe del beneficio de alimentación, incluyendo a la totalidad de los trabajadores y trabajadoras de la Empresa. Aumento de los beneficios del HCM en cuanto al importe de la cobertura e inclusión de familiares

sin costo por parte de los trabajadores y trabajadoras de la Empresa. Dotación de uniformes al personal.

Incremento en los días para el cálculo de las utilidades de los trabajadores y trabajadoras con impacto positivo en las prestaciones sociales de los trabajadores y trabajadoras de la empresa. Reconocimiento de horas extras y bono nocturno.

Por lo que tenemos establecidos como objetivo principal , desarrollar el poderío económico en base al aprovechamiento óptimo de las potencialidades que ofrecen nuestros recursos para la generación de la máxima felicidad de nuestro pueblo, así como de las bases materiales para la construcción de nuestro socialismo bolivariano, mediante el incremento de las tarifas, la repotenciación de la flota de buques, Certificaciones marítimas, Capacitación de tripulaciones, Profesionalización del talento humano, Pasantías en la flota y otras acciones que serán generadas a medida que apliquemos las correcciones necesarias para cumplir nuestros objetivos.



LUIS VIVAS GUERRERO
GERENTE DE ADMINISTRACION
DE CONSOLIDADA DE FERRYS C.A



(En Bolívars Fuertes)

4. FUENTE DE FINANCIAMIENTO: RECURSOS PROPIOS

FECHA	
7	1
	2014

5. MESES	6. MONTO			
	DEVENGADO	RECAUDADO		
		RECURSOS PROPIOS	TRANSFERENCIAS	OTROS INGRESOS
				TOTAL
ENERO	25 214,116.06	23,191,364.75	0	2,022,751.31
FEBRERO	17,973,307.02	16,537,428.39	0	1,435,878.63
MARZO	14,703,484.03	9,546,804.31	4,003,323.20	1,153,366.52
ABRIL	16,837,790.87	12,090,049.57	0	4,747,741.30
MAYO	17,933,834.63	16,652,910.88	0	1,280,923.75
JUNIO	18,398,231.06	17,326,198.03	0	1,070,033.03
JULIO	22,132,245.13	20,406,309.13	0	1,725,936.00
AGOSTO	27,583,279.03	26,183,679.03	0	1,399,600.00
SEPTIEMBRE	30,701,681.41	29,665,450.41	0	1,036,231.00
OCTUBRE	68,895,086.03	27,770,086.03	40,000,000.00	1,125,000.00
NOVIEMBRE	28,805,378.50	28,805,378.50	0.00	0.00
DICIEMBRE	67,702,081.63	30,702,081.63	37,000,000.00	0.00
TOTAL	356,880,525.39	256,878,740.86	81,003,323.20	16,997,461.33
				356,880,525.39

7. FIRMAS AUTORIZADAS



MAXIMA AUTORIDAD O DELEGADO

JEFE DE LA UNIDAD ADMINISTRATIVA

CODIGO DEL ENTE:												
1. DENOMINACION DEL ENTE: CONSOLIDADA DE FERRYS, C.A												
ORGANO DE ADSCRIPCION: MINISTERIO DEL PODER POPULAR PARA EL TRANSPORTE ACUATICO Y AEREO												
UNIDAD EJECUTORA O RESPONSABLE: GERENCIA DE ADMINISTRACION Y FINANZAS												
MES: ENERO												
EJECUCION FINANCIERA MENSUAL DEL PRESUPUESTO DE GASTOS												
(En Bolívares Fuertes)												
Fec: 31/01/2013												
(2)	PARTIDA	DENOMINACIÓN (3)	PRESUPUESTO ANUAL (4)	PROGRAMADO	(6) EJECUTADO			% COMPROM (7)	% CAUSADO (8)	% PAGADO (9)	(10) DISPONIBILIDAD PRESUPUESTARIA	
					COMPROMISO	CAUSADO	PAGADO				MES ANTERIOR	A LA FECHA
4 01		GASTOS DE PERSONAL	160.639.260	13.386.605	12.219.496	12.219.496	0	91%	0%			148.419.764
4 02		MATERIALES Y SUMINISTROS	33.198.800	2.766.567	3.733.167	3.733.167	586.014	11%	16%			32.612.786
4 03		SERVICIOS NO PERSONALES	46.356.480	3.863.040	2.779.995	2.779.995	879.363	6%	32%			45.477.117
4 04		ACTIVOS REALES	19.213.600	1.601.133	354.034	354.034	354.034	2%	2%			19.213.600
4 07		TRANSFERENCIA Y DONACIONES	4.135.080	344.590	200.456	200.456	200.456	5%	5%			4.135.080
4 08		OTROS GASTOS	60.096.000,00	5.008.000	1.719.427	1.719.427	1.719.427	3%	3%			58.376.573
TOTALES			323.639.220,00		21.006.575,28	21.006.575,28	3.739.293,92					308.234.919,19



CODIGO DEL ENTE: 1. DENOMINACIÓN DEL ENTE: CONSOLIDADA DE FERRYS, C.A ÓRGANO DE ADSCRIPCIÓN: MINISTERIO DEL PODER POPULAR PARA EL TRANSPORTE ACUATICO Y AEREO UNIDAD EJECUTORA O RESPONSABLE: GERENCIA DE ADMINISTRACION Y FINANZAS MES: FEBRERO EJECUCION FINANCIERA MENSUAL DEL PRESUPUESTO DE GASTOS (En Bolívares Fuertes)											Fec:28/02/2013	

<p>(1) CODIGO DEL ENTE:</p> <p>1. DENOMINACIÓN DEL ENTE: CONSOLIDADA DE FERRYS, C.A</p> <p>ÓRGANO DE ADSCRIPCIÓN: MINISTERIO DEL PODER POPULAR PARA EL TRANSPORTE ACUÁTICO Y AEREO</p> <p>UNIDAD EJECUTORA O RESPONSABLE: GERENCIA DE ADMINISTRACIÓN Y FINANZAS</p> <p>MES: MARZO</p> <p>Fec: 31/03/2013</p> <p>EJECUCION FINANCIERA MENSUAL DEL PRESUPUESTO DE GASTOS</p> <p>(En Bolívares Fuertes)</p>											
(2) PARTIDA	(3) DENOMINACION	(4) PRESUPUESTO ANUAL	PROGRAMADO	(5) EJECUTADO			(7) % COMPROM	(6) CAUSADO	(6) PAGADO	(10) DISPONIBILIDAD PRESUPUESTARIA	
				COMPROMISO	CAUSADO	PAGADO				MES ANTERIOR	A LA FECHA
4.01	GASTOS DE PERSONAL	160,639,260	13,386,605	13,636,404	13,636,404	0	8%	8%	0%	137,286,428	123,650,025
4.02	MATERIALES Y SUMINISTROS	33,198,800	2,766,567	2,177,343	2,177,343	1,602,328	7%	7%	5%	28,921,176	26,743,833
4.03	SERVICIOS NO PERSONALES	46,356,480	3,863,040	4,658,093	4,658,093	3,819,123	10%	10%	8%	38,675,159	34,017,066
4.04	ACTIVOS REALES	19,213,600	1,601,133	374,476	374,476	0	2%	2%	0%	17,270,318	16,895,842
4.07	TRANSFERENCIA Y DONADO	4,135,080	344,590	199,896	199,896	199,896	5%	5%	5%	3,935,184	3,735,289
4.08	OTROS GASTOS	60,096,000	5,008,000	1,694,500	1,694,500	1,694,500	3%	3%	3%	56,661,257	54,966,757
(11) TOTALES		323,639,220.00		22,740,710.70	22,740,710.70	5,421,451.08				262,749,522.99	260,008,812.29



CODIGO DEL ENTE: 1. DENOMINACIÓN DEL ENTE: CONSOLIDADA DE FERRY'S, C.A ÓRGANO DE ADSCRIPCIÓN: MINISTERIO DEL PODER POPULAR PARA EL TRANSPORTE ACUÁTICO Y AEREO UNIDAD EJECUTORA O RESPONSABLE: GERENCIA DE ADMINISTRACIÓN Y FINANZAS MES: ABRIL EJECUCION FINANCIERA MENSUAL DEL PRESUPUESTO DE GASTOS (En Bolívares Fuertes) Fec: 30/04/2012												
(1)	(2)		(3)	(4)	(6) EJECUTADO			(7)	(8)	(9)	(10) DISPONIBILIDAD PRESUPUESTARIA	
	PARTIDA	DENOMINACIÓN	PRESUPUESTO ANUAL	PROGRAMADO	COMPROMISO	CAUSADO	PAGADO	% COMPROMETIDO	% CAUSADO	% PAGADO	MES ANTERIOR	A LA FECHA
	4 01	GASTOS DE PERSONAL	160,639,260	13,386,605	13,698,025	13,698,025	0	9%	9%	0%	123,650,025	109,951,999
	4 02	MATERIALES Y SUMINISTROS	33,198,900	2,766,567	2,932,365	2,932,365	4,280,332	9%	9%	13%	26,743,833	23,811,469
	4 03	SERVICIOS NO PERSONALES	46,356,480	3,863,040	3,680,747	3,680,747	5,203,694	8%	8%	11%	34,017,066	30,336,319
	4 04	ACTIVOS REALES	19,213,600	1,601,133	4,618,044	4,618,044	4,618,044	24%	24%	24%	16,895,842	12,277,798
	4 07	TRANSFERENCIA Y DONADO	4,135,080	344,590	199,896	199,896	199,896	5%	5%	5%	3,735,289	3,535,393
	4 08	OTROS GASTOS	60,096,000.00	5,008,000	2,031,871	2,031,871	2,031,871	3%	3%	3%	54,966,757	52,934,887
(11)	TOTALES		263,543,220.00		25,129,076.07	25,129,076.07	14,102,070.38				205,042,054.92	179,912,978.85



La Nueva **conferry**

Ministerio del Poder Popular para
Transporte Acuático y Aéreo

REPÚBLICA BOLIVARIANA DE VENEZUELA

PRESIDENCIA

CODIGO DEL ENTE:												
1. DENOMINACIÓN DEL ENTE: CONSOLIDADA DE FERRYS, C.A												
ÓRGANO DE ADSCRIPCIÓN: MINISTERIO DEL PODER POPULAR PARA EL TRANSPORTE ACUATICO Y AEREO												
UNIDAD EJECUTORA O RESPONSABLE: GERENCIA DE ADMINISTRACION Y FINANZAS												
MES: JUNIO												
EJECUCION FINANCIERA MENSUAL DEL PRESUPUESTO DE GASTOS												
(En Bolívares Fuertes)												
(2)		DENOMINACIÓN (3)	PRESUPUESTO ANUAL (4)	ROGRAMAD	(6) EJECUTADO			% COMPROM ETIDO (7)	% CAUSADO (8)	% PAGADO (9)	(10) DISPONIBILIDAD PRESUPUESTARIA	
PARTIDA					COMPROMISO	CAUSADO	PAGADO				MES ANTERIOR	A LA FECHA
4 01		GASTOS DE PERSONAL	160.639,260		9,928,328.26	9,928,328.26	0.00	6%	6%	0%	109,951,999.43	100,023,671.17
4 02		MATERIALES Y SUMINISTROS	33,198,800		1,803,470.58	1,803,470.58	394,674.55	5%	5%	1%	23,811,468.82	22,007,988.24
4 03		SERVICIOS NO PERSONALES	46,356,480		2,178,329.06	2,178,329.06	2,225,492.74	5%	5%	5%	30,336,319.27	28,157,990.21
4 04		ACTIVOS REALES	19,213,600		0.00	0.00	0.00	0%	0%	0%	12,277,797.95	12,277,797.95
407		TRANSFERENCIA Y DONADO	4,135,080		200,084.52	200,084.52	200,084.52	5%	5%	5%	3,535,393.38	3,335,308.86
4 08		OTROS GASTOS	60,096,000.00		1,719,427.27	1,719,427.27	1,719,427.27	3%	3%	3%	52,934,866.72	51,215,459.45
(11)		TOTALES	323,639,220.00		15,829,639.69	14,110,212.42	2,620,167.29				122,895,866.14	116,994,554.71



CODIGO DEL ENTE:												
1. DENOMINACIÓN DEL ENTE: CONSOLIDADA DE FERRYV, S.A												
ÓRGANO DE ADSCRIPCIÓN: MINISTERIO DEL PODER POPULAR PARA EL TRANSPORTE ACUATICO Y AEREO												
UNIDAD EJECUTORA O RESPONSABLE: GERENCIA DE ADMINISTRACION Y FINANZAS												
MES: JULIO												
EJECUCION FINANCIERA MENSUAL DEL PRESUPUESTO DE GASTOS												
(En Bolívares Fuertes)												
(2) PARTIDA		(3) DENOMINACIÓN	(4) PRESUPUESTO ANUAL	(5) PROGRAMADA	(6) EJECUTADO			(7) % COMPROM	(8) % CAUSADO	(9) % PAGADO	(10) DISPONIBILIDAD PRESUPUESTARIA	
					COMPROMISO	CAUSADO	PAGADO				MES ANTERIOR	A LA FECHA
4 01	GASTOS DE PERSONAL		160.639.260	13.366.605	11.455.001,88	11.455.001,88	10.272.634,78	7%	7%	6%	100.023.671,17	88.568.669,29
4 02	MATERIALES Y SUMINISTROS		33.198.800	2.766.567	814.628,50	814.628,50	0,00	2%	2%	0%	22.007.998,24	21.193.369,74
4 03	SERVICIOS NO PERSONALES		46.356.480	3.863.040	1.568.252,00	1.568.252,00	858.658,00	3%	3%	2%	28.157.990,21	26.589.738,21
4 04	ACTIVOS REALES		19.213.600	1.601.133	645.125,00	645.125,00	0,00	3%	3%	0%	12.277.797,95	11.632.672,95
407	TRANSFERENCIA Y DONADO		4.135.080	344.590	0,00	0,00	0,00	0%	0%	0%	3.335.308,86	3.335.308,86
4 08	OTROS GASTOS		60.096.000,00	5.008.000	1.879.930,87	1.879.930,87	1.596.666,00	3%	3%	3%	51.215.459,45	49.335.528,58
(11)	TOTALES		323.639.220,00		14.483.007,38	14.483.007,38	11.131.292,78				217.018.225,88	200.655.287,63



CODIGO DEL ENTE: 1. DENOMINACIÓN DEL ENTE: CONSOLIDADA DE FERRYS, C.A ÓRGANO DE ADSCRIPCIÓN: MINISTERIO DEL PODER POPULAR PARA EL TRANSPORTE ACUATICO Y AEREO UNIDAD EJECUTORA O RESPONSABLE: GERENCIA DE ADMINISTRACION Y FINANZAS MES: AGOSTO EJECUCION FINANCIERA MENSUAL DEL PRESUPUESTO DE GASTOS (En Bolívares Fuertes) Fec: 30/08/2013											
(2)			(6) EJECUTADO				% COMPROM ETIDO (7)	% CAUSADO (8)	% PAGADO (9)	(10) DISPONIBILIDAD PRESUPUESTARIA	
PARTIDA	DENOMINACIÓN (3)	PRESUPUESTO ANUAL (4)	PROGRAMADO	COMPROMISO	CAUSADO	PAGADO				MES ANTERIOR	A LA FECHA
4.01	GASTOS DE PERSONAL	160.639.260	13.386.605	11.137.754.34	11.137.754.34	9.972.069.90	7%	7%	6%	88.568.669.29	77.430.914.95
4.02	MATERIALES Y SUMINISTROS	33.198.800	2.766.567	286.448.25	286.448.25	248.256.00	1%	1%	1%	21.193.369.74	20.906.921.49
4.03	SERVICIOS NO PERSONALES	46.356.480	3.863.040	3.569.584.00	3.569.584.00	2.564.785.00	8%	8%	6%	26.598.738.21	23.020.154.21
4.04	ACTIVOS REALES	19.213.600	1.601.133	236.623.00	236.623.00	0.00	1%	1%	0%	11.632.672.95	11.396.049.95
4.07	TRANSFERENCIA Y DONADO	4.135.080	344.590	0.00	0.00	0.00	0%	0%	0%	3.335.308.86	3.335.308.86
4.08	OTROS GASTOS	60.096.000.00	5.008.000	1.819.921.50	181.9921.5	985.654.00	3%	3%	2%	49.335.528.58	47.515.607.08
(11)	TOTALES	323.639.220.00		15.230.408.59	15.230.409.59	12.785.110.90				200.655.287.63	183.604.956.54
FORMA: 5											

FORMA: 5



<div>(1) CODIGO DEL ENTE: 1. DENOMINACIÓN DEL ENTE: CONSOLIDADA DE FERRY'S, C.A ÓRGANO DE ADSCRIPCIÓN: MINISTERIO DEL PODER POPULAR PARA EL TRANSPORTE ACUATICO Y AEREO UNIDAD EJECUTORA O RESPONSABLE: GERENCIA DE ADMINISTRACION Y FINANZAS MES: SEPTIEMBRE EJECUCION FINANCIERA MENSUAL DEL PRESUPUESTO DE GASTOS (En Bolívares Fuertes)</div> <div>Fec: 30/09/2013</div>												
(2)	PARTIDA	DENOMINACIÓN (3)	PRESUPUESTO ANUAL (4)	PROGRAMADA	(6) EJECUTADO			% COMPROMETIDO (7)	% CAUSADO (8)	% PAGADO (9)	(10) DISPONIBILIDAD PRESUPUESTARIA	
				COMPROMISO	CAUSADO	PAGADO					MES ANTERIOR	A LA FECHA
4 01		GASTOS DE PERSONAL	160.639.260	13.386.605	13.959.512.64	13.959.512.64	13.142.953.69	9%	9%	8%	77.430.914.95	63.471.402.31
4 02		MATERIALES Y SUMINISTROS	33.198.800	2.766.567	792.145.52	792.145.52	625.906.00	2%	2%	2%	20.906.921.49	20.114.775.97
4 03		SERVICIOS NO PERSONALES	46.356.480	3.863.040	2.658.451.00	2.658.451.00	1.326.170.00	6%	6%	3%	23.020.154.21	20.361.703.21
4 04		ACTIVOS REALES	19.213.600	1.601.133	458.215.00	458.215.00	0.00	2%	2%	0%	11.396.049.95	10.937.834.95
407		TRANSFERENCIA Y DONADO	4.135.080	344.590	0.00	0.00	0.00	0%	0%	0%	3.335.308.86	3.335.308.86
4 08		OTROS GASTOS	60.096.000.00	5.008.000	844.566.41	844.566.41	356.214.00	1%	1%	1%	47.515.607.08	46.671.040.67
(11)	TOTALES		323.639.220.00		17.868.324.16	17.868.324.16	15.095.029.69				183.604.956.54	164.892.065.97
FORMA: 5												

FORMA: 5



[Handwritten signature]

(1) CODIGO DEL ENTE: 1. DENOMINACIÓN DEL ENTE: CONSOLIDADA DE FERRY'S, C.A. ÓRGANO DE ADSCRIPCIÓN: MINISTERIO DEL PODER POPULAR PARA EL TRANSPORTE ACUÁTICO Y AEREO UNIDAD EJECUTORA O RESPONSABLE: GERENCIA DE ADMINISTRACIÓN Y FINANZAS MES: OCTUBRE EJECUCION FINANCIERA MENSUAL DEL PRESUPUESTO DE GASTOS (En Bolívares Fuertes) Fec: 31/10/2013										
(2)		(6) EJECUTADO			% COMPROMETIDO		% PAGADO		(10) DISPONIBILIDAD PRESUPUESTARIA	
PARTIDA	DENOMINACIÓN (3)	PRESUPUESTO ANUAL (4)	PROGRAMA	COMPROMISO	CAUSADO	PAGADO	% CAUSADO (6)	% PAGADO (9)	MES ANTERIOR	A LA FECHA
4.01	GASTOS DE PERSONAL	160,639,260	13,386,605	13,173,748.61	13,173,748.61	12,633,540.27	8%	8%	63,471,402.31	50,297,653.70
4.02	MATERIALES Y SUMINISTROS	33,198,800	2,766,567	987,978.34	987,978.34	987,978.34	3%	3%	20,114,775.97	19,126,797.63
4.03	SERVICIOS NO PERSONAL	46,356,480	3,863,040	3,658,412.00	3,658,412.00	3,521,482.00	8%	8%	20,361,703.21	16,703,291.21
4.04	ACTIVOS REALES	19,213,600	1,601,133	600,015.00	600,015.00	256,352.00	3%	1%	10,937,834.95	10,337,819.95
407	TRANSFERENCIA Y DONACIONES	4,135,080	344,590	0.00	0.00	0.00	0%	0%	3,335,308.86	3,335,308.86
4.08	OTROS GASTOS	60,096,000.00	5,008,000	1,435,038.03	1,435,038.03	654,785.00	2%	1%	46,671,040.67	45,236,002.64
TOTALES		323,639,220.00		18,420,153.95	18,420,153.95	17,399,352.61			164,892,065.97	145,036,873.99
(11)										



[Handwritten signature]

(1) CODIGO DEL ENTE: 1. DENOMINACIÓN DEL ENTE: CONSOLIDADA DE FERRY'S, C.A ÓRGANO DE ADSCRIPCIÓN: MINISTERIO DEL PODER POPULAR PARA EL TRANSPORTE ACUÁTICO Y AEREO UNIDAD EJECUTORA O RESPONSABLE: GERENCIA DE ADMINISTRACION Y FINANZAS MES: NOVIEMBRE Fec: 30/11/2013 EJECUCION FINANCIERA MENSUAL DEL PRESUPUESTO DE GASTOS (En Bolívares Fuertes)										
(7) PARTIDA	(3) DENOMINACIÓN	(4) PRESUPUESTO ANUAL	(6) EJECUTADO			(7) % COMPROMETIDO	(8) % CAUSADO	(9) % PAGADO	(10) DISPONIBILIDAD PRESUPUESTARIA	
			ROGRAMAD	COMPROMISO	CAUSADO				MES ANTERIOR	A LA FECHA
4 01	GASTOS DE PERSONAL	160,639,260	13,386,605	16,536,679.15	66,536,679.15	10%	41%	41%	50,297,653.70	33,760,974.55
4 02	MATERIALES Y SUMINISTROS	33,198,800	2,766,567	1,139,990.05	1,139,990.05	3%	3%	2%	19,126,797.63	17,986,807.58
4 03	SERVICIOS NO PERSONALES	46,356,480	3,863,040	25,500,000.00	25,500,000.00	55%	55%	0%	16,703,291.21	-8,796,708.79
4 04	ACTIVOS REALES	19,213,600	1,501,133	0.00	0.00	0%	0%	0%	10,337,819.95	10,337,819.95
407	TRANSFERENCIA Y DONADO	4,135,080	344,590	0.00	0.00	0%	0%	0%	3,335,308.86	3,335,308.86
4 08	OTROS GASTOS	60,096,000.00	5,008,000	3,792,514.07	3,792,514.07	6%	6%	2%	45,236,002.64	41,443,488.57
(11) TOTALES		323,639,220.00		43,176,669.20	93,176,669.20				145,036,873.99	98,067,690.72

FORMA: 5



<div>(1) CODIGO DEL ENTE: 1. DENOMINACION DEL ENTE: CONSOLIDADA DE FERRYS, C.A ORGANO DE ADSCRIPCION: PROYECTO O ACCION CENTRALIZADA: UNIDAD EJECUTORA O RESPONSABLE:</div> <div>31/12/2013</div>										
EJECUCION FINANCIERA DE LOS PROYECTOS DEL ENTE (En Bolivares Fuertes)										
(2) PARTIDA	DENOMINACIÓN (3)	PRESUPUESTO ANUAL (4)	PROGRAMADO	(6) EJECUTADO			% COMPROMETIDO (7)	% CAUSADO (8)	% PAGADO (9)	
				COMPROMISO	CAUSADO	PAGADO				
4 01	GASTOS DE PERSONAL	160.639.260	147.252.655	115.543.917	162.086.620	162.086.620	101%	101%	72%	
4 02	MATERIALES Y SUMINISTROS	33.198.800	30.432.233	46.056.313	20.998.120	20.998.120	63%	63%	139%	
4 03	SERVICIOS NO PERSONALES	46.356.480	42.493.440	44.490.578	66.008.154	66.008.154	142%	142%	96%	
4 04	ACTIVOS REALES	19.213.600	17.612.467	7.171.712	9.229.814	9.229.814	48%	48%	37%	
4 07	TRANSFERENCIA Y DONACIONES	4.135.080	3.790.490	1.200.311	1.200.311	1.200.311	29%	29%	29%	
4 08	OTROS GASTOS	60.096.000	55.088.000	27.138.954	25.686.270	25.686.270	43%	43%	45%	
(10)	TOTALES		296.669.285	241.601.785	285.209.289	285.209.289				



CONSOLIDADA DE FERRYS, C.A
ESTADO DE RESULTADOS
PARA LOS AÑOS TERMINADOS AL 31/12/2013 y 31/12/2012
(EXPRESADO EN BOLÍVARES FUERTES)

	31/12/2013	31/12/2012
1. Ingresos Corrientes	356.880.525,39	255.890.276,40
b. Ingresos por Actividades Propias	258.879.740,66	249.025.190,95
- Venta Brutas de Bienes (Detallar)	0,00	0,00
- Venta Brutas de Servicios (Detallar)	258.879.740,66	249.025.190,95
- Ingresos no Tributarios (Detallar Código y Denominación)	0,00	0,00
c. Otros Ingresos Corrientes	98.000.784,73	6.865.085,45
- Ingresos por Aportes y Contribuciones	0,00	0,00
- Transferencias y Donaciones	81.003.323,20	0,00
- Ingresos de la Propiedad	16.997.461,53	0,00
Intereses por Depósitos a la vista	0,00	0,00
Intereses de Títulos y Valores	0,00	0,00
Otros ingresos de la propiedad (Detallar)	16.997.461,53	0,00
- Otros Ingresos Diversos (Detallar Código y Denominación)	0,00	6.865.085,45
2. Gastos Corrientes	234.430.073,24	253.792.138,45
a. Gastos de Consumo	233.229.762,02	253.792.138,45
- Gastos de Personal	115.543.917,09	111.928.063,51
- Materiales, Suministros y Mercancías	46.056.312,59	14.256.707,20
- Servicios no Personales	44.490.578,00	65.388.508,00
Otros Gastos	27.138.954,34	62.218.859,74
Depreciación	11.749.610,86	25.256.237,16
Amortización	0,00	0,00
Intereses por Operaciones Financieras	7.561.602,81	20.938.217,36
Pérdida por Cuentas Incobrables	0,00	0,00
Pérdidas Ajenas a la Operación	0,00	0,00
Otros Gastos	7.827.740,67	16.024.405,22
b. Otros Gastos Corrientes	1.200.311,22	0,00
- Transferencias y Donaciones	1.200.311,22	0,00
Transferencias Corrientes Internas al Sector Privado	0,00	0,00
Transferencias Corrientes Internas al Sector Público	1.200.311,22	0,00
Otras Transferencias Corrientes Diversas	0,00	0,00
- Indemnizaciones y Sanciones Pecuniarias	0,00	0,00
3. Resultado del Ejercicio (3 = 1 - 2)	122.450.452,15	2.098.137,95



CONSOLIDADA DE FERRYS, C.A BALANCE GENERAL PARA LOS AÑOS TERMINADOS AL 31/12/2013 y 31/12/2012 (EXPRESADO EN BOLIVARES FUERTES)			
	31/12/2013	31/12/2012	
ACTIVO	493,022,409.39	378,118,646.92	114,903,762.47
ACTIVO CIRCULANTE	223,811,265.76	134,111,810.22	89,699,455.54
- Activo Disponible	124,921,118.23	70,414,007.19	54,507,111.04
Caja	249,192.01	225,532.01	23,660.00
Bancos Públicos	123,739,166.80	69,255,715.76	54,483,451.04
Bancos Privados			
Bancos del Exterior	932,759.42	932,759.42	0.00
- Activo Exigible	40,582,108.58	40,777,396.79	-195,286.21
Cuentas Comerciales por Cobrar a Corto plazo	3,645,187.04	3,474,855.80	170,331.24
Menos: Previsión para Cuentas Incobrables	-22,829,120.70	-22,829,120.70	0.00
Cuentas a Cobrar - Comerciales Netas			
Otras Cuentas por Cobrar a Corto Plazo	55,173,702.32	58,653,731.74	-3,480,029.42
Efectos Comerciales por Cobrar a Corto Plazo	0.00	4,300.00	-4,300.00
Inversiones Financieras en Títulos y Valores a Corto Plazo	0.00	0.00	
Préstamos por Cobrar a Corto Plazo	0.00	0.00	
Fondo en Anticipo	0.00	0.00	
Fondo en Bienes en Fideicomiso	0.00	0.00	
Anticipos a Proveedores a Corto Plazo	4,592,339.92	4,948,485.75	-356,145.83
- Activo Realizable	48,814,815.31	14,328,439.11	34,486,376.20
Inventario de Materiales y Suministro	48,814,815.31	14,328,439.11	34,486,376.20
- Otros Activos Circulantes	9,493,223.64	8,591,967.13	901,256.51
ACTIVO NO CIRCULANTE	269,211,143.63	244,006,836.70	25,204,306.93
- Cuentas y Efectos por Cobrar a Mediano y Largo Plazo			
- Inversión Financiera a Largo Plazo	2,658,931.75	2,658,941.75	-10.00
Inversiones Financieras en Acciones y Participaciones de Capital a Largo Plazo	2,569,281.67	2,576,791.67	-7,510.00
Inversiones Financieras en Títulos y Valores a Largo Plazo	82,150.08	82,150.08	0.00
Préstamos por Cobrar a Largo Plazo			
- Propiedad Planta y Equipo	359,179,202.32	341,419,845.85	17,759,356.47
Menos: Depreciación y Amortización Acumulada	-161,734,780.02	-158,734,780.02	-3,000,000.00
- Propiedad Planta y Equipo Neto	197,444,422.30	182,685,065.83	14,759,356.47
Tierras y Terrenos Expropiados	0.00	0.00	
Edificios e Instalaciones Expropiados	0.00	0.00	
- Construcciones en Proceso de Bienes en Dominio Privado	6,561,085.18	6,561,085.18	0.00
- Construcciones en Proceso de Bienes en Dominio Público	0.00	0.00	
- Activos Intangibles	0.00	0.00	
Menos: Depreciación y Amortización Acumulada	0.00	0.00	
- Activos Intangibles Neto	0.00	0.00	
- Otros Activos no Circulantes (Detallar código y denominación)	62,546,704.40	52,101,743.94	10,444,960.46
PASIVO	-317,321,431.93	-324,868,121.61	7,546,689.68
PASIVO CIRCULANTE	-141,378,781.06	-150,925,332.17	9,546,551.11
- Cuentas a Pagar a Corto Plazo	-72,459,673.85	-61,372,385.73	-11,087,288.12
- Efectos a Pagar a Corto Plazo	0.00	-26,700,999.10	26,700,999.10
- Deuda Pública a Corto Plazo (Detallar)	0.00	0.00	
- Otros Pasivos Circulantes	-4,650,885.34	-55,179,912.63	50,529,027.29
- Provisiones	-64,268,221.87	-7,672,034.71	-56,596,187.16
Otras provisiones	-64,268,221.87	-7,672,034.71	-56,596,187.16
PASIVO NO CIRCULANTE	-175,942,650.87	-173,942,789.44	-1,999,861.43
- Efectos por Pagar a Mediano y Largo Plazo	-165,386,762.53	-146,560,160.76	-18,826,601.77
- Deuda Pública a Largo Plazo	0.00	0.00	
Deuda Pública Interna por Préstamos por Pagar a Largo Plazo	0.00	0.00	
Deuda Pública Externa por Préstamos por Pagar a Largo Plazo	0.00	0.00	
- Otros Pasivos no Circulantes	-10,555,888.34	-27,382,628.68	16,826,740.34
PATRIMONIO	-175,700,977.46	-53,250,525.31	-122,450,452.15
CAPITAL SOCIAL	-100,500,000.00	-100,500,000.00	0.00
TRANSFERENCIAS DE CAPITAL INTERNAS RECIBIDAS DEL SECTOR PRIVADO (DETALLAR)			
Transferencia de Capital	-64,588,153.48		-64,588,153.48
RESERVAS	-929,964.00	-929,964.00	
- Reservas Legales y Estatutarias	-929,964.00	-929,964.00	
SUPERAVIT NO DISTRIBUIDO - DEFICIT ACUMULADO	112,767,602.17	50,277,576.64	62,490,025.53
- Resultado Acumulados de Ejercicios Anteriores	-122,450,452.15	-2,098,137.95	-120,352,315.20
- Resultado del Ejercicio			
- Superávit por Donación			
- Ajustes de ejercicios anteriores			
PASIVO + PATRIMONIO	-493,022,409.39	-378,118,646.92	-114,903,762.47



ESTADO DE MOVIMIENTO DE LAS CUENTAS DE PATRIMONIO

Al 31 de Diciembre del 2013

(En Bolívars Fuertes)

	<i>Resultados acumulados</i>	<i>Total Patrimonio</i>
SALDO al 31 de diciembre de 2012 (año anterior)	112,767,602.17	53,250,525.31
Resultado del período	122,450,452.15	122,450,452.15
SALDO al 31 de Diciembre de 2013 (año de la cuenta)	235,218,054.32	175,700,977.46

FORMA: 10

