

**REPÚBLICA BOLIVARIANA DE VENEZUELA
MINISTERIO DEL PODER POPULAR
PARA EL TRABAJO Y SEGURIDAD SOCIAL**



CUENTA 2013

CARACAS, 2014

República Bolivariana de Venezuela
MINISTERIO DEL PODER POPULAR PARA EL TRABAJO Y SEGURIDAD Y SOCIAL
Despacho del Ministro

Venezuela, Ministerio del Poder Popular para el Trabajo y Seguridad Social
Memoria y Cuenta.....1946-2013

Anual I

1. Venezuela - Ministerio del Poder Popular para el Trabajo y Seguridad Social.
2. Trabajo - Venezuela- Anuarios

I. Título
04.03.3
V458

ISSN: 0798-572X

Depósito Legal pp197605CS534

CONTENIDO

| | |
|---|-----|
| DIRECTORIO..... | 5 |
| MARCO NORMATIVO..... | 6 |
| CAPÍTULO I | |
| CUENTA 2013 DEL MINISTERIO DEL PODER POPULAR PARA EL TRABAJO Y SEGURIDAD SOCIAL..... | 8 |
| EXPOSICIÓN DE MOTIVOS..... | 9 |
| EJECUCIÓN POR ORGANISMO CONSOLIDADO POR FUENTE DE FINANCIAMIENTO A NIVEL DE PARTIDAS..... | 22 |
| EJECUCIÓN TRIMESTRAL POR ORGANISMO CONSOLIDADO POR FUENTE DE FINANCIAMIENTO A NIVEL DE PARTIDAS..... | 24 |
| EJECUCIÓN POR ORGANISMO POR PROYECTO/ACCIONES CENTRALIZADAS CONSOLIDADO POR FUENTE DE FINANCIAMIENTO A NIVEL DE PARTIDAS..... | 29 |
| EJECUCIÓN POR ORGANISMO POR PROYECTO/ACCIONES CENTRALIZADAS MENSUAL POR FUENTE DE FINANCIAMIENTO A NIVEL DE PARTIDAS | 37 |
| CAPÍTULO II | |
| CUENTA 2013 DEL INSTITUTO VENEZOLANO DE LOS SEGUROS SOCIALES (IVSS)..... | 122 |
| EXPOSICIÓN DE MOTIVOS..... | 123 |
| COMPORTAMIENTO DE LA EJECUCIÓN PRESUPUESTARIA..... | 133 |
| ESTADOS CONTABLES..... | 148 |
| CAPÍTULO III | |
| CUENTA 2013 DEL INSTITUTO NACIONAL DE PREVENCIÓN, SALUD Y SEGURIDAD LABORALES (INPSASEL)..... | 154 |
| EXPOSICIÓN DE MOTIVOS..... | 155 |
| COMPORTAMIENTO DE LA EJECUCIÓN PRESUPUESTARIA..... | 159 |
| ESTADOS CONTABLES..... | 163 |

| | |
|---|-----|
| CAPÍTULO IV | |
| CUENTA 2013 DEL INSTITUTO NACIONAL PARA LA CAPACITACIÓN Y RECREACIÓN DE LOS TRABAJADORES (INCRET)..... | 169 |
| EXPOSICIÓN DE MOTIVOS..... | 170 |
| COMPORTAMIENTO DE LA EJECUCIÓN PRESUPUESTARIA..... | 172 |
| ESTADOS CONTABLES..... | 180 |
| | |
| CAPÍTULO IV | |
| CUENTA 2013 DE LA TESORERÍA DE SEGURIDAD SOCIAL (TSS)..... | 185 |
| EXPOSICIÓN DE MOTIVOS..... | 186 |
| COMPORTAMIENTO DE LA EJECUCIÓN PRESUPUESTARIA..... | 190 |
| ESTADOS CONTABLES..... | 195 |

DIRECTORIO

MINISTRO

Jesús Rafael Martínez Barrios

VICEMINISTRO DEL TRABAJO

Elio Francisco Colmenares

VICEMINISTRO DE SEGURIDAD SOCIAL

Néstor Valentín Ovalles

Nivel de Apoyo

| | |
|--|------------------------|
| Directora General del Despacho | Yndra Alfonso |
| Consultor Jurídico | José Antonio Di Cesare |
| Auditor Interno (E) | Simón Fernández |
| Directora de la Oficina de Administración y Gestión Interna | Katuska Rivero Santos |
| Director de la Oficina de Planificación Estratégica y Control de Gestión | Cristhian Wagner |
| Directora de la Unidad de Seguimiento y Evaluación de Políticas Públicas | Vacante |

Nivel Sustantivo

| | |
|--|------------------|
| Procurador Nacional de Trabajadores | Ramón Huiza |
| Director General de Relaciones Laborales | Juan Carlos Toro |
| Director General de Empleo | Oswaldo Sánchez |
| Director General de Previsión Social | Douglas Morales |

Entes Adscritos

| | |
|--|---------------------------------|
| Presidente del Instituto Venezolano de los Seguros Sociales | Gral. (B) Carlos Rotondaro Cova |
| Presidente (E) del Instituto de Prevención, Salud y Seguridad Laborales | Néstor Valentín Ovalles |
| Presidente del Instituto para la Capacitación y Recreación de los Trabajadores | Reynaldo Morales |
| Tesorería de Seguridad Social | Rafael Ríos |

MARCO NORMATIVO

MARCO NORMATIVO

BASE JURÍDICA

La rendición de cuentas, es el deber legal y ético que tienen los Órganos de la Administración Pública como fase final en el manejo de los fondos, bienes o recursos asignados, representando los resultados en el cumplimiento del mandato que les ha sido conferido. La obligación y transparencia como parte del proceso de rendición de cuentas se fundamenta en las siguientes bases jurídicas:

Constitución de la República Bolivariana de Venezuela

Artículo 315. “En los presupuestos públicos anuales de gastos, en todos los niveles de Gobierno, se establecerá de manera clara, para cada Crédito Presupuestario, el objetivo específico a que esté dirigido, los resultados concretos que se espera obtener y los funcionarios públicos o funcionarias públicas responsables para el logro de tales resultados. Éstos se establecerán en términos cuantitativos, mediante indicadores de desempeño, siempre que ello sea técnicamente posible. El Poder Ejecutivo, dentro de los seis meses posteriores al vencimiento del ejercicio anual, presentará a la Asamblea Nacional la rendición de cuentas y el balance de la ejecución presupuestaria correspondiente a dicho ejercicio”.

Ley Orgánica de la Administración Pública, según Decreto N° 6.217 de fecha 15 de julio del 2008, publicada en Gaceta Oficial Extraordinaria N° 5.890 de fecha 31 de julio del año 2008.

Artículo 80. “Acompañada de la Memoria, cada Ministerio presentará una Cuenta que contendrá una exposición de motivos y los estados financieros conforme a la ley”.

Artículo 81. “La Cuenta deberá estar vinculada a la Memoria, al Plan Estratégico y Operativo respectivo y a sus resultados, de manera que constituya una exposición de la ejecución de la Ministra o Ministro y permita su evaluación conjunta”.

Providencia mediante la cual se regula la Formación de la Cuenta que acompañará a la Memoria Anual de los Órganos de la Administración Pública Central, publicada en Gaceta Oficial N° 38.600 de fecha 09 de enero de 2007.

Artículo 4: “La Cuenta contendrá la exposición de motivos, los estados contables mensuales, el resultado de las contabilidades; se dividirá en dos secciones de rentas y de gastos, y en capítulo separado incluirá información sobre los Órganos Desconcentrados y Entes Descentralizados funcionalmente”.

CAPÍTULO I
**MINISTERIO DEL PODER POPULAR
PARA EL TRABAJO Y SEGURIDAD SOCIAL**
CUENTA 2013

EXPOSICIÓN DE MOTIVOS

Ministerio del Poder Popular para el Trabajo y Seguridad Social

EXPOSICIÓN DE MOTIVOS

El Presupuesto del Ministerio del Poder Popular para el Trabajo y Seguridad Social, ha sido una herramienta fundamental en el cumplimiento del Plan Operativo Anual 2013, así como en actividades o acciones no programadas que, igualmente, constituyeron pilares fundamentales para dar continuidad a los lineamientos políticos dictados mediante el Plan de la Patria 2013 – 2019, en lo concerniente a la protección de los derechos laborales y de la seguridad social expresada en un sistema inclusivo de pensiones por las diversas contingencias, atención médica, salud y seguridad laborales, recreación y esparcimiento. En este marco la Ley del Presupuesto para el Ejercicio Económico Financiero 2013, aprobada por la Asamblea Nacional mediante Gaceta Extraordinaria N° 6.089 de fecha 11 de diciembre de 2012, asignó recursos a Proyectos y Acciones conducentes al cumplimiento de metas de desarrollo económico, social e institucional del país, en concordancia con el Plan Operativo Anual; programado, aprobado y ejecutado según las reglas de disciplina fiscal contempladas en la Ley Orgánica de Administración Financiera del Sector Público.

La presentación de la Cuenta correspondiente al año 2013, se realiza de acuerdo a lo establecido en la Constitución de la República Bolivariana de Venezuela; Ley Orgánica de la Contraloría General de la República y del Sistema Nacional de Control Fiscal; Ley Orgánica de la Administración Pública y en el Manual de Normas de Control Interno sobre un Modelo Genérico de la Administración Central y Descentralizada, aprobado por la Superintendencia Nacional de Auditoría Interna.

I. INGRESOS

Para el año 2013 el Ministerio ingresa al Fisco Nacional la cantidad de Bs. 47.319.218,53 de los cuales Bs. 26.435.129,60 corresponden a sanciones impuestas a patronos por violaciones de derechos laborales previstos en la normativa laboral y desacatos a órdenes administrativas de las Inspectorías del Trabajo; así como Bs. 20.884.088,93 por concepto de reintegros de los fondos no utilizados durante el Ejercicio Económico Financiero 2013, provenientes de las cuentas de avance o de anticipo aperturadas durante el ejercicio.

Al Ministerio del Poder Popular para el Trabajo y Seguridad Social (MINPPTRASS) y sus Entes Adscritos: Instituto Venezolano de los Seguros

Sociales (IVSS), Instituto Nacional para la Capacitación y Recreación de los Trabajadores (INCRET), Instituto Nacional de Prevención, Salud y Seguridad Laborales (INPSASEL) y la Tesorería de Seguridad Social (TSS) se les asignó un presupuesto para el Ejercicio Fiscal 2013, de Bs. 24.413.835.740,00, el cual ascendió a Bs. 128.302.551.864,84; correspondiendo Bs. 24.413.835.740,00 por Aportes del Ejecutivo, Bs.70.984.073.257,87; mediante aprobación de recursos adicionales y Bs. 32.904.642.866,97 por incorporaciones de saldos de caja e ingresos propios de los Entes Adscritos. Detallados en la siguiente tabla:

Consolidado Presupuesto Modificado 2013

| Ministerio/ Entes Adscritos | Aporte del Ejecutivo | Créditos Adicionales | Ingresos Propios / Incorporación de Saldo de Caja | Total Presupuesto Modificado de Gastos |
|-----------------------------------|--------------------------|--------------------------|--|--|
| MINPPTRASS | 1.105.780.918,00 | 77.679.452,35 | 0,00 | 1.183.460.370,35 |
| IVSS | 22.764.540.969,00 | 70.874.187.865,28 | 32.374.094.243,22 | 126.012.823.077,50 |
| INPSASEL | 376.070.371,00 | 22.849.096,87 | 20.270.357,75 | 419.189.825,62 |
| INCRET | 163.808.984,00 | 7.656.368,46 | 19.709.166,00 | 191.174.518,46 |
| TSS | 3.634.498,00 | 1.700.474,91 | 490.569.100,00 | 495.904.072,91 |
| TOTAL | 24.413.835.740,00 | 70.984.073.257,87 | 32.904.642.866,97 | 128.302.551.864,84 |

II. ORIENTACIÓN DEL GASTO

El Ministerio del Poder Popular para el Trabajo y Seguridad Social en su carácter de órgano rector de las políticas sociolaborales, en concordancia con las líneas plasmadas en el Plan Operativo Anual 2013, orientó el gasto asignado a la ejecución de 22 proyectos distribuidos de la siguiente forma: catorce (14) al MINPPTRASS, dos (2) al IVSS, uno (1) al INPSASEL, tres (3) al INCRET y dos (2) a la TSS.

Estos proyectos representan acciones dirigidas a proteger los derechos laborales establecidos en las normativas legales y garantizar una amplia seguridad social expresada en un sistema inclusivo de pensiones por las diversas contingencias, atención médica hospitalaria, salud, seguridad laborales, recreación y esparcimiento.

Al Ministerio y sus Entes Adscritos se les asignó la cantidad de Bs. 24.413.835.740,00, aunado a la cantidad de Bs. 1.260.640.877,94; que

por la vía de los créditos adicionales, fueron requeridos para cumplir con las obligaciones generadas por el incremento del 45,2% en el Salario Mínimo Nacional a los trabajadores activos y jubilados, ajuste en la Escala General de Sueldos de Funcionarios y Funcionarias de Carrera de la Administración Pública Nacional y del Tabulador General de Salarios para Obreros y Obreras al Servicio de la Administración Pública Nacional y Bs. 2.223.599.431,73 adicionales para honrar los compromisos de la Convención Colectiva de trabajo, en el marco de la aprobación de las cláusulas de la normativa laboral de los trabajadores y trabajadoras del sector salud del IVSS y el incremento del 50% al sueldo y demás beneficios socioeconómicos, para las funcionarias y funcionarios públicos que laboran como médicas y médicos al servicio de la Administración Pública Nacional, adscritos al IVSS.

Igualmente se otorgó la cantidad de Bs. 67.499.832.948,20 para cumplir con el pago de pensiones por las diferentes contingencias de vejez, invalidez, sobrevivencia, incapacidad, amas de casa y adulto mayor, y el incremento del 45,2% por homologación de las pensiones en todas sus modalidades al Salario Mínimo Nacional, así mismo, para dar cumplimiento a la inclusión de 50.000 nuevos pensionados y pensionadas entre el periodo abril- diciembre 2013, en cumplimiento con el Artículo N° 5, de la Ley Gran Misión en Amor Mayor Venezuela.

III. ASIGNACIONES A ORGANISMOS ADSCRITOS AL MINISTERIO

Con base a la estrategia del Gobierno Bolivariano de inversión social a través de políticas de inclusión social, fueron transferidos Bs. 94.214.448.627,52 a los Entes Adscritos, cuya misión está dirigida especialmente al resguardo y protección de la seguridad social como derecho humano fundamental.

Las orientaciones estratégicas de los Entes se dirigen a la consolidación de políticas de seguridad social que promuevan los objetivos medulares trazados por el Ministerio, como ampliar la cobertura de las prestaciones dinerarias por las diversas contingencias; incrementar la calidad de los servicios médicos asistenciales; avanzar en la formación y mejoramiento continuo de los trabajadores y trabajadoras; garantizar las condiciones adecuadas de seguridad, salud y bienestar en el lugar de trabajo, recaudar, afiliar e invertir los recursos provenientes de los aportes patronales y las contribuciones de los trabajadores y trabajadoras de la Administración Pública Nacional, de los Estados y de los Municipios; y desarrollar programas de turismo social, cultural, deportivo, recreacional para la salud, que faciliten el disfrute del tiempo libre, el descanso y las vacaciones de los trabajadores y trabajadoras con sus núcleos familiares

1.1. Instituto Venezolano de los Seguros Sociales (IVSS)

El total asignado para el presupuesto 2013, fue de Bs. 126.012.823.077,50, de los cuales recibió la cantidad de Bs. 22.764.540.969,00 por aportes del Ejecutivo Nacional y Bs. 32.734.094.243,22 por ingresos propios e incorporaciones de saldos de caja, para financiar los gastos operativos y de funcionamiento del organismo, así como mejorar la continuidad operativa de los ambulatorios, hospitales, centros de educación inicial y oficinas administrativas del Instituto, ejecutar la recuperación de la infraestructura hospitalaria, la adquisición de equipos médicos quirúrgicos, la continuidad de programas de entrega de medicamentos de alto costo y la ejecución de programas de salud que garantizan la atención médica especializada. Igualmente se otorgó la cantidad de Bs. 70.874.187.865,28, vía crédito adicional, requeridos para cumplir con las obligaciones generadas por el incremento del 45,2% en el Salario Mínimo Nacional a los trabajadores activos y jubilados, ajuste en la Escala General de Sueldos de Funcionarios y Funcionarias de Carrera de la Administración Pública Nacional y del Tabulador General de Salarios para Obreros y Obreras al Servicio de la Administración Pública Nacional. Así como, honrar los compromisos de la Convención Colectiva de trabajo, en el marco de la aprobación de las cláusulas de la Normativa Laboral de los trabajadores y trabajadoras del sector salud del IVSS y el incremento del 50% al sueldo y demás beneficios socioeconómicos, para las funcionarias y funcionarios públicos que laboran como médicas y médicos al servicio de la Administración Pública Nacional, adscritos al IVSS.

De igual forma, cumplir con el pago de pensiones por las diferentes contingencias de vejez, invalidez, sobrevivencia, incapacidad, amas de casa y adulto mayor, el incremento de 45,2% por homologación de las pensiones en todas sus modalidades al Salario Mínimo Nacional y dar cumplimiento a la inclusión de 50.000 nuevos pensionados y pensionadas entre el periodo abril- diciembre 2013, en cumplimiento con el Artículo N° 5, de la Ley Gran Misión en Amor Mayor Venezuela.

1.2. Instituto Nacional de Prevención, Salud y Seguridad Laborales (INPSASEL)

El total asignado en el presupuesto 2013, fue de Bs. 419.189.825,62, de los cuales se recibió la cantidad de Bs. 376.070.371,00 por aporte del Ejecutivo Nacional y Bs. 20.270.357,75 por ingresos propios e incorporaciones de saldos de caja, orientados a financiar los gastos de funcionamiento y garantizando los derechos de salud y seguridad laboral, estableciendo una cultura socialista que involucra la gestión de salud ocupacional, medio ambiente, higiene y seguridad en el trabajo, a través de mecanismos de

participación protagónica de los trabajadores y las trabajadoras. Adicionalmente, se le otorgó la cantidad de Bs. 22.849.096,87, mediante crédito adicional para cumplir con el incremento del 45,2% del Salario Mínimo Nacional a trabajadores activos y jubilados, el ajuste en la Escala de Sueldos para cargos de los Funcionarios y Funcionarias y el Tabulador General de Salarios para Obreras y Obreros al Servicio de la Administración Pública Nacional.

1.3. Instituto Nacional para la Capacitación y Recreación de los Trabajadores (INCRET)

El total asignado en el presupuesto 2013 fue de Bs. 191.174.518,46, de los cuales recibió la cantidad de Bs. 163.808.984,00 por aporte del Ejecutivo Nacional y Bs. 19.709.166,00 por ingresos propios e incorporaciones de saldos de caja, para financiar los gastos operativos del Organismo, ejecutar la recuperación de la infraestructura turística en diversas zonas del territorio nacional; así como la diversificación de las opciones de disfrute y aprovechamiento del tiempo libre de los trabajadores, las trabajadoras y sus familias, mediante la oferta turística, cultural, deportiva, recreativa para la salud. Igualmente, por la vía del crédito adicional, le fue asignada la cantidad de Bs. 7.656.368,46, dirigida a cubrir el ajuste generado por el incremento de 45,2% en el Salario Mínimo Nacional que le correspondió a trabajadores activos y jubilados; el ajuste por efectos de la Escala General de Sueldos de Funcionarios y Funcionarias de la Administración Pública Nacional y el Tabulador General de Salarios para Obreras y Obreros al Servicio de la Administración Pública Nacional.

1.4. Tesorería de Seguridad Social (TSS)

El total asignado en el presupuesto 2013 fue de Bs. 495.904.072,91, de los cuales recibió la cantidad de Bs. 3.634.498,00 por aporte del Ejecutivo Nacional y Bs. 490.569.100,00 por ingresos propios e incorporaciones de saldos de caja, todos estos recursos orientados a financiar los gastos de funcionamiento a nivel Nacional para garantizar así el desarrollo de programas de afiliación, recaudación, inversión y distribución de los fondos, que aseguren la sustentación parafiscal y la operatividad de la misma. Igualmente, por la vía del crédito adicional, le fue asignada la cantidad de Bs. 1.700.474,91, dirigida a cubrir el ajuste generado por el incremento de 45,2% en el Salario Mínimo Nacional que le correspondió a trabajadores activos y jubilados; el ajuste por efectos de la Escala General de Sueldos de Funcionarios y Funcionarias de la Administración Pública Nacional y el Tabulador General de Salarios para Obreras y Obreros al Servicio de la Administración Pública Nacional.

IV. CRÉDITOS ADICIONALES

Para el Ejercicio Económico Financiero 2013, se tramitó la cantidad de Bs. 70.984.073.257,87, a través de recursos adicionales destinados a dar cumplimiento a las obligaciones generadas por el ajuste del 45,2% en el Salario Mínimo Nacional a los trabajadores activos y jubilados, ajuste en la Escala General de sueldos de Funcionarios y Funcionarias de carrera de la Administración Pública Nacional y del Tabulador General de Salarios para Obreros y Obreras al Servicio de la Administración Pública Nacional, así mismo cumplir con los compromisos de la Convención Colectiva de trabajo, en el marco de la aprobación de las cláusulas de la Normativa Laboral de los trabajadores y trabajadoras del sector salud del IVSS y el incremento del 50% al sueldo y demás beneficios socioeconómicos, para las funcionarias y funcionarios públicos que laboran como médicas y médicos al servicio de la Administración Pública Nacional, adscritos al IVSS. Igualmente, cumplir con el pago de pensiones por las diferentes contingencias de vejez, invalidez, sobrevivencia, incapacidad, amas de casa y adulto mayor, el incremento de 45,2% por homologación de las pensiones en todas sus modalidades al Salario Mínimo Nacional y dar cumplimiento a la inclusión de 50.000 nuevos pensionados y pensionadas entre el periodo abril- diciembre 2013, en cumplimiento con el Artículo N° 5, de la Ley Gran Misión en Amor Mayor Venezuela. Los cuales, fueron desembolsados en porciones durante el transcurso del Ejercicio Económico de la siguiente manera:

Créditos Adicionales MINPPTRASS

| Gaceta Oficial | Fecha | Decreto | Monto | Concepto |
|----------------------|------------|---------|----------------------|---|
| 40.203 | 09/07/2013 | 227 | 30.563.854,47 | Destinado a cubrir el incremento del 45,2% del salario mínimo mensual obligatorio en todo el territorio nacional para los trabajadores y trabajadoras que prestan servicios en los sectores públicos y privados; ajustes en la escala de sueldos para funcionarias y funcionarios de carrera de la Administración Pública Nacional y el tabulador salarial para las obreras y obreros al servicio de Administración Pública Nacional. |
| Extraordinario 6.108 | 30/07/2013 | 267 | 7.877.394,20 | |
| Extraordinario 6.111 | 05/11/2013 | 556 | 39.238.203,68 | |
| TOTAL | | | 77.679.452,35 | |

Créditos Adicionales IVSS

| Gaceta Oficial | Fecha | Decreto | Monto | Concepto |
|----------------------|------------|---------|-------------------------|---|
| Extraordinario 6.100 | 28/05/2013 | 146 | 135.698.185,56 | Destinado a cubrir el incremento del 45,2% del salario mínimo mensual obligatorio en todo el territorio nacional para los trabajadores y trabajadoras que prestan servicios en los sectores públicos y privados; ajustes en la escala de sueldos para funcionarias y funcionarios de carrera de la Administración Pública Nacional y el tabulador salarial para las obreras y obreros al servicio de Administración Pública Nacional. |
| 40.203 | 09/07/2013 | 227 | 79.268.288,51 | |
| Extraordinario 6.108 | 30/07/2013 | 267 | 86.745.048,44 | |
| Extraordinario 6.111 | 05/11/2013 | 556 | 727.499.538,84 | |
| 40.302 | 26/11/2013 | 621 | 121.544.424,00 | |
| TOTAL | | | 1.150.755.485,35 | |

Créditos Adicionales para el Pago de Pensiones por Diferentes Contingencias

| Gaceta Oficial | Fecha | Decreto | Monto | Concepto |
|----------------------|------------|---------|--------------------------|--|
| 6.100 | 28/05/2013 | 146 | 3.531.914.324,95 | Destinado a cubrir el incremento del 45,2% del salario mínimo mensual obligatorio en todo el territorio nacional para los pensionados y pensionadas del Instituto Venezolano de los Seguros Sociales (IVSS). |
| 40.203 | 09/07/2013 | 227 | 1.762.004.730,00 | |
| Extraordinario 6.108 | 30/07/2013 | 267 | 3.698.983.360,92 | |
| 40.247 | 10/09/2013 | 379 | 2.547.046.839,96 | |
| 40.262 | 01/10/2013 | 437 | 2.954.512.497,00 | |
| Extraordinario 6.111 | 05/11/2013 | 556 | 1.719.745.436,00 | |
| 40.148 | 16/04/2013 | 9.472 | 4.637.140.479,69 | Destinado a cubrir el pago de la pensiones por las diferentes contingencias de vejez, invalidez, sobrevivencia, incapacidad, amas de casa y adulto mayor entre el periodo junio-diciembre 2013, incluyendo los dos meses de aguinaldos y el mes de enero 2014. |
| 40.171 | 21/05/2013 | 115 | 4.637.140.479,68 | |
| 40.262 | 01/10/2013 | 438 | 17.350.000.000,00 | |
| 40.282 | 29/10/2013 | 518 | 18.852.000.000,00 | |
| 40.292 | 12/11/2013 | 579 | 5.062.000.000,00 | |
| TOTAL | | | 66.752.488.148,20 | |

Crédito Adicional para el Pago de Pensiones del Decreto N° 8.694 con Rango Valor y Fuerza de Ley Gran Misión en Amor Mayor Venezuela

| Gaceta Oficial | Fecha | Decreto | Monto | Concepto |
|----------------|------------|---------|-----------------------|---|
| 40.148 | 16/04/2013 | 9.473 | 747.344.800,00 | Destinado a atender la inclusión de 50.000 nuevos pensionados y pensionadas entre el periodo abril-diciembre 2013, en cumplimiento con el Artículo N° 5, de la Ley Gran Misión en Amor Mayor Venezuela. |
| TOTAL | | | 747.344.800,00 | |

Créditos Adicionales para Gastos de Personal del Sector Salud Adscritos al IVSS

| Gaceta Oficial | Fecha | Decreto | Monto | Concepto |
|----------------|------------|---------|-------------------------|---|
| 40.247 | 10/09/2013 | 380 | 686.001.157,65 | Destinado a honrar compromisos de la Convención Colectiva de trabajo, en el marco de la aprobación de las cláusulas de la normativa laboral de los trabajadores y trabajadoras del sector salud del IVSS. |
| 40.269 | 10/10/2013 | 473 | 968.218.988,65 | |
| 40.269 | 10/10/2013 | 472 | 569.379.285,43 | Destinado a cubrir el incremento del 50% al sueldo y demás beneficios socioeconómicos, para los funcionarios y funcionarias públicos que laboran como médicos y médicas al servicio de la Administración Pública Nacional, adscritos al IVSS. |
| TOTAL | | | 2.223.599.431,73 | |

Créditos Adicionales INPSASEL

| Gaceta Oficial | Fecha | Decreto | Monto | Concepto |
|----------------------|------------|---------|----------------------|--|
| 6.100 | 28/05/2013 | 146 | 3.346.601,42 | Destinado a cubrir el incremento del 45,2% del salario mínimo mensual obligatorio en todo el territorio nacional para los trabajadores y trabajadoras que prestan servicios en los sectores públicos y privados; ajustes en la escala de sueldos para funcionarias y funcionarios de carrera de la Administración Pública Nacional y el tabulador salarial para las obreras y obreros al servicio de Administración Pública Nacional |
| 40.203 | 09/07/2013 | 227 | 3.652.805,26 | |
| Extraordinario 6.108 | 30/07/2013 | 267 | 6.647.983,55 | |
| Extraordinario 6.111 | 05/11/2013 | 556 | 9.201.706,64 | |
| TOTAL | | | 22.849.096,87 | |

Créditos Adicionales INCRET

| Gaceta Oficial | Fecha | Decreto | Monto | Concepto |
|----------------------|------------|---------|---------------------|--|
| 6.100 | 28/05/2013 | 146 | 1.476.014,71 | Destinado a cubrir el incremento del 45,2% del salario mínimo mensual obligatorio en todo el territorio nacional para los trabajadores y trabajadoras que prestan servicios en los sectores públicos y privados; ajustes en la escala de sueldos para funcionarias y funcionarios de carrera de la Administración Pública Nacional y el tabulador salarial para las obreras y obreros al servicio de Administración Pública Nacional |
| 40.203 | 09/07/2013 | 227 | 1.270.963,86 | |
| Extraordinario 6.108 | 30/07/2013 | 267 | 1.279.252,58 | |
| Extraordinario 6.111 | 05/11/2013 | 556 | 3.630.137,31 | |
| TOTAL | | | 7.656.368,46 | |

Créditos Adicionales TSS

| Gaceta Oficial | Fecha | Decreto | Monto | Concepto |
|----------------------|------------|---------|---------------------|--|
| 6.100 | 28/05/2013 | 146 | 492.207,93 | Destinado a cubrir el incremento del 45,2% del salario mínimo mensual obligatorio en todo el territorio nacional para los trabajadores y trabajadoras que prestan servicios en los sectores públicos y privados; ajustes en la escala de sueldos para funcionarias y funcionarios de carrera de la Administración Pública Nacional y el tabulador salarial para las obreras y obreros al servicio de Administración Pública Nacional |
| 40.203 | 09/07/2013 | 227 | 356.061,66 | |
| Extraordinario 6.108 | 30/07/2013 | 267 | 19.448,67 | |
| Extraordinario 6.111 | 05/11/2013 | 556 | 832.756,65 | |
| TOTAL | | | 1.700.474,91 | |

V. APOYO A LAS UNIDADES INTERNAS

Durante el Ejercicio Económico financiero 2013, se le dio continuidad al apoyo, cooperación y asesoramiento a las Unidades Centralizadas y Desconcentradas que integran la estructura funcional del Ministerio, de esta forma una parte del gasto se dirigió a estas Unidades, de acuerdo a lo planteado en el Plan Operativo y en la Ley del Presupuesto 2013, publicada en la Gaceta Oficial Extraordinaria N° 6.089 de fecha 11 de diciembre de 2012.

1. Unidades Desconcentradas (Coordinaciones de Zona)

Las Coordinaciones de Zona son unidades administradoras que se encuentran distribuidas en doce zonas geográficas, y por tanto, ejercen no sólo funciones de control y seguimiento de las actividades de las Procuradurías de Trabajadores, Inspectorías del Trabajo y Centros de Encuentro para la Educación y el Trabajo que cubren el territorio Nacional, sino que también, ejecutan financieramente el presupuesto del Ministerio, mediante un fondo de anticipo otorgado mensualmente durante el Ejercicio Económico Financiero, el cual se va reponiendo a medida que se van ejecutando los recursos financieros.

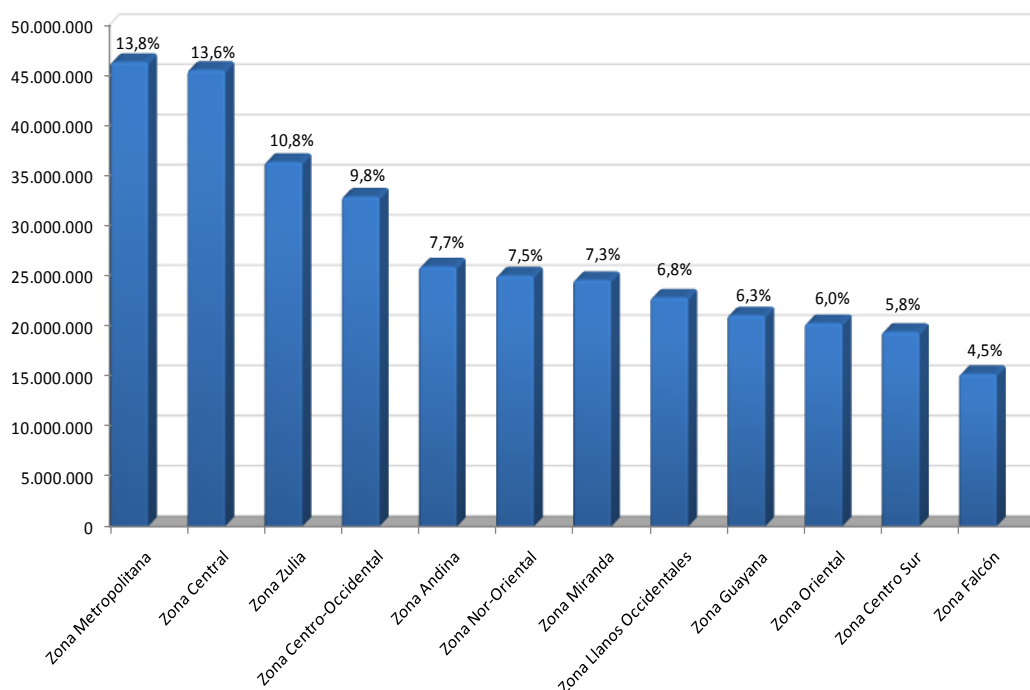
Durante el año 2013, fueron transferidos recursos a las Unidades Desconcentradas por la cantidad de Bs. 335.005.590,00. Es importante señalar que estos recursos son utilizados para cubrir sus gastos operativos y de personal. A continuación se presenta cuadro resumen y gráfico de las transferencias asignadas en el presupuesto de gastos para el Ejercicio

Económico financiero 2013, a las Coordinaciones de Zona:

Transferencias a Unidades Desconcentradas año 2013

| COORDINACIÓN | MONTO EN Bs. | % |
|--------------------------|-----------------------|---------------|
| Zona Metropolitana | 46.276.543,00 | 13,8% |
| Zona Central | 45.476.078,00 | 13,6% |
| Zona Zulia | 36.306.057,00 | 10,8% |
| Zona Centro-Occidental | 32.852.285,00 | 9,8% |
| Zona Andina | 25.887.865,00 | 7,7% |
| Zona Nor-Oriental | 24.992.651,00 | 7,5% |
| Zona Miranda | 24.543.047,00 | 7,3% |
| Zona Llanos Occidentales | 22.803.014,00 | 6,8% |
| Zona Guayana | 21.035.420,00 | 6,3% |
| Zona Oriental | 20.252.536,00 | 6,0% |
| Zona Centro Sur | 19.384.705,00 | 5,8% |
| Zona Falcón | 15.195.389,00 | 4,5% |
| Total | 335.005.590,00 | 100,0% |

TRANSFERENCIAS A UNIDADES DESCONCENTRADAS, AÑO 2013



2. Unidades Internas (Direcciones Generales, de Línea y Divisiones)

En cuanto al apoyo a las Unidades Internas del Ministerio, una parte del gasto se orientó principalmente al mejoramiento, acondicionamiento y equipamiento de las distintas sedes y oficinas a nivel nacional, haciéndose énfasis en aquellas que presentaban una infraestructura inadecuada para el trabajo diario de nuestros trabajadores y trabajadoras.

Asimismo, otra parte del gasto se dirigió a efectuar contrataciones de servicio de reparación y mantenimiento de equipos e infraestructura que garantizaran la entrega de los bienes de forma oportuna y la correcta prestación de los servicios requeridos para ejecutar las distintas actividades organizadas por las direcciones generales, de línea, divisiones y demás dependencias todo ello en el marco del Plan Operativo 2013.

**EJECUCIÓN POR ORGANISMO CONSOLIDADO
POR FUENTE DE FINANCIAMIENTO
A NIVEL DE PARTIDAS**

EJECUCION POR ORGANISMO CONSOLIDADO POR FUENTE DE FINANCIAMIENTO A NIVEL DE PARTIDAS

| Proyectos/Acción Centralizada | Objeto del Gasto | Presupuesto Ley | (+/-) Modificaciones | Presupuesto Modificado | Acumulado Compromisos | Acumulado Causado | Acumulado Pagos | Disponible | Ejecución Porcentual |
|--|--------------------------|--------------------------|--------------------------|--------------------------|--------------------------|--------------------------|-------------------------|----------------|----------------------|
| Consolidado Ministerio del Poder Popular para el Trabajo y Seguridad Social (Ingresos Ordinarios) | 401 | 798.244.372,00 | 6.694.031,28 | 804.938.403,28 | 796.523.561,64 | 786.230.179,17 | 746.163.479,10 | 8.414.841,64 | 98,95% |
| | 402 | 36.913.123,00 | -662.095,75 | 36.251.027,25 | 31.525.156,84 | 31.456.378,44 | 26.288.626,94 | 4.725.870,41 | 86,96% |
| | 403 | 109.360.395,00 | 2.049.385,75 | 111.409.780,75 | 94.759.796,21 | 94.696.908,79 | 69.515.918,91 | 16.649.984,54 | 85,06% |
| | 404 | 67.654.936,00 | 0,00 | 67.654.936,00 | 38.358.963,80 | 38.358.963,80 | 11.113.651,62 | 29.295.972,20 | 56,70% |
| | 407 | 19.395.662.914,00 | 113.463.102,72 | 19.509.126.016,72 | 19.508.349.115,78 | 19.506.682.387,27 | 19.506.381.413,56 | 776.900,94 | 100,00% |
| | 411 | 6.000.000,00 | 0,00 | 6.000.000,00 | 4.907.453,81 | 4.907.453,81 | 1.028.974,79 | 1.092.546,19 | 81,79% |
| Total Fuente: | 20.413.835.740,00 | 121.544.424,00 | 20.535.380.164,00 | 20.474.424.048,08 | 20.462.332.271,28 | 20.360.492.064,92 | 60.956.115,92 | 99,70% | |
| Consolidado Ministerio del Poder Popular para el Trabajo y Seguridad Social (Gestión Fiscal) | 401 | 0,00 | 0,00 | 0,00 | 0,00 | 0,00 | 0,00 | 0,00 | 0,00% |
| | 402 | 0,00 | 0,00 | 0,00 | 0,00 | 0,00 | 0,00 | 0,00 | 0,00% |
| | 403 | 0,00 | 0,00 | 0,00 | 0,00 | 0,00 | 0,00 | 0,00 | 0,00% |
| | 404 | 0,00 | 0,00 | 0,00 | 0,00 | 0,00 | 0,00 | 0,00 | 0,00% |
| | 407 | 4.000.000.000,00 | 0,00 | 4.000.000.000,00 | 4.000.000.000,00 | 4.000.000.000,00 | 4.000.000.000,00 | 0,00 | 100,00% |
| | 411 | 0,00 | 0,00 | 0,00 | 0,00 | 0,00 | 0,00 | 0,00 | 0,00% |
| Total Fuente: | 4.000.000.000,00 | 0,00 | 4.000.000.000,00 | 4.000.000.000,00 | 4.000.000.000,00 | 4.000.000.000,00 | 4.000.000.000,00 | 0,00 | 100,00% |
| Consolidado Ministerio del Poder Popular para el Trabajo y Seguridad Social (Otras Fuentes) | 401 | 0,00 | 69.256.111,30 | 69.256.111,30 | 69.254.562,60 | 63.505.461,31 | 53.446.830,39 | 1.548,70 | 100,00% |
| | 402 | 0,00 | 0,00 | 0,00 | 0,00 | 0,00 | 0,00 | 0,00 | 0,00% |
| | 403 | 0,00 | 0,00 | 0,00 | 0,00 | 0,00 | 0,00 | 0,00 | 0,00% |
| | 404 | 0,00 | 0,00 | 0,00 | 0,00 | 0,00 | 0,00 | 0,00 | 0,00% |
| | 407 | 0,00 | 29.529.272.722,57 | 29.529.272.722,57 | 29.529.272.722,57 | 29.529.272.722,57 | 29.529.272.722,57 | 0,00 | 100,00% |
| | 411 | 0,00 | 0,00 | 0,00 | 0,00 | 0,00 | 0,00 | 0,00 | 0,00% |
| Total Fuente: | 0,00 | 29.598.528.833,87 | 29.598.528.833,87 | 29.598.527.285,17 | 29.592.778.183,88 | 29.582.719.552,96 | 1.548,70 | 100,00% | |
| Consolidado Ministerio del Poder Popular para el Trabajo y Seguridad Social (Endeudamiento Complementario) | 401 | 0,00 | 0,00 | 0,00 | 0,00 | 0,00 | 0,00 | 0,00 | 0,00% |
| | 402 | 0,00 | 0,00 | 0,00 | 0,00 | 0,00 | 0,00 | 0,00 | 0,00% |
| | 403 | 0,00 | 0,00 | 0,00 | 0,00 | 0,00 | 0,00 | 0,00 | 0,00% |
| | 404 | 0,00 | 0,00 | 0,00 | 0,00 | 0,00 | 0,00 | 0,00 | 0,00% |
| | 407 | 0,00 | 41.264.000.000,00 | 41.264.000.000,00 | 41.264.000.000,00 | 41.264.000.000,00 | 41.264.000.000,00 | 0,00 | 100,00% |
| | 411 | 0,00 | 0,00 | 0,00 | 0,00 | 0,00 | 0,00 | 0,00 | 0,00% |
| Total Fuente: | 0,00 | 41.264.000.000,00 | 41.264.000.000,00 | 41.264.000.000,00 | 41.264.000.000,00 | 41.264.000.000,00 | 0,00 | 100,00% | |
| Consolidado Ministerio del Poder Popular para el Trabajo y Seguridad Social (Sin Entes) | 401 | 798.244.372,00 | 75.950.142,58 | 874.194.514,58 | 865.778.124,24 | 849.735.640,48 | 799.610.309,49 | 8.416.390,34 | 99,04% |
| | 402 | 36.913.123,00 | -662.095,75 | 36.251.027,25 | 31.525.156,84 | 31.456.378,44 | 26.288.626,94 | 4.725.870,41 | 86,96% |
| | 403 | 109.360.395,00 | 2.049.385,75 | 111.409.780,75 | 94.759.796,21 | 94.696.908,79 | 69.515.918,91 | 16.649.984,54 | 85,06% |
| | 404 | 67.654.936,00 | 0,00 | 67.654.936,00 | 38.358.963,80 | 38.358.963,80 | 11.113.651,62 | 29.295.972,20 | 56,70% |
| | 407 | 87.608.092,00 | 342.019,77 | 87.950.111,77 | 87.173.210,83 | 85.506.482,32 | 85.205.508,61 | 776.900,94 | 99,12% |
| | 411 | 6.000.000,00 | 0,00 | 6.000.000,00 | 4.907.453,81 | 4.907.453,81 | 1.028.974,79 | 1.092.546,19 | 81,79% |
| Total Fuente: | 1.105.780.918,00 | 77.679.452,35 | 1.183.460.370,35 | 1.122.502.705,73 | 1.104.661.827,64 | 992.762.990,36 | 60.957.664,62 | 94,85% | |
| Consolidado Ministerio del Poder Popular para el Trabajo y Seguridad Social | 401 | 798.244.372,00 | 75.950.142,58 | 874.194.514,58 | 865.778.124,24 | 849.735.640,48 | 799.610.309,49 | 8.416.390,34 | 99,04% |
| | 402 | 36.913.123,00 | -662.095,75 | 36.251.027,25 | 31.525.156,84 | 31.456.378,44 | 26.288.626,94 | 4.725.870,41 | 86,96% |
| | 403 | 109.360.395,00 | 2.049.385,75 | 111.409.780,75 | 94.759.796,21 | 94.696.908,79 | 69.515.918,91 | 16.649.984,54 | 85,06% |
| | 404 | 67.654.936,00 | 0,00 | 67.654.936,00 | 38.358.963,80 | 38.358.963,80 | 11.113.651,62 | 29.295.972,20 | 56,70% |
| | 407 | 23.395.662.914,00 | 70.906.735.825,29 | 94.302.398.739,29 | 94.301.621.838,35 | 94.299.955.109,84 | 94.299.654.136,13 | 776.900,94 | 100,00% |
| | 411 | 6.000.000,00 | 0,00 | 6.000.000,00 | 4.907.453,81 | 4.907.453,81 | 1.028.974,79 | 1.092.546,19 | 81,79% |
| Total Fuente: | 24.413.835.740,00 | 70.984.073.257,87 | 95.397.908.997,87 | 95.336.951.333,25 | 95.319.110.455,16 | 95.207.211.617,88 | 60.957.664,62 | 99,94% | |

**EJECUCIÓN TRIMESTRAL POR ORGANISMO
CONSOLIDADO POR FUENTE
DE FINANCIAMIENTO A NIVEL DE PARTIDAS**

EJECUCIÓN TRIMESTRAL POR ORGANISMO CONSOLIDADO POR FUENTE DE FINANCIAMIENTO A NIVEL DE PARTIDAS

1ER TRIMESTRE

| Proyectos/Acción Centralizada | Objeto del Gasto | Presupuesto Ley | (+/-) Modificaciones | Presupuesto Modificado | Acumulado Compromisos | Acumulado Causado | Acumulado Pagos | Disponible | Ejecución Porcentual |
|---|--------------------------|-------------------|--------------------------|--------------------------|--------------------------|--------------------------|-------------------------|------------------|----------------------|
| Consolidado Ministerio del Poder Popular para el Trabajo y Seguridad Social (Ingresos Ordinarios) | 401 | 798.244.372,00 | 0,00 | 798.244.372,00 | 169.890.159,90 | 126.231.238,02 | 106.513.253,73 | 628.354.212,10 | 21,28% |
| | 402 | 36.913.123,00 | 0,00 | 36.913.123,00 | 5.435.253,14 | 1.287.352,96 | 951.759,88 | 31.477.869,86 | 14,72% |
| | 403 | 109.360.395,00 | 0,00 | 109.360.395,00 | 14.945.499,55 | 7.320.638,99 | 6.950.730,52 | 94.414.895,45 | 13,67% |
| | 404 | 67.654.936,00 | 0,00 | 67.654.936,00 | 122.337,60 | 0,00 | 0,00 | 67.532.598,40 | 0,18% |
| | 407 | 19.395.662.914,00 | 0,00 | 19.395.662.914,00 | 15.532.679.219,87 | 15.523.886.902,08 | 15.520.450.854,85 | 3.862.983.694,13 | 80,08% |
| | 411 | 6.000.000,00 | 0,00 | 6.000.000,00 | 99.243,01 | 99.243,01 | 99.243,01 | 5.900.756,99 | 1,65% |
| Total Fuente: | 20.413.835.740,00 | 0,00 | 20.413.835.740,00 | 15.723.171.713,07 | 15.658.825.375,06 | 15.634.965.841,99 | 4.690.664.026,93 | 77,02% | |

| Proyectos/Acción Centralizada | Objeto del Gasto | Presupuesto Ley | (+/-) Modificaciones | Presupuesto Modificado | Acumulado Compromisos | Acumulado Causado | Acumulado Pagos | Disponible | Ejecución Porcentual |
|--|-------------------------|------------------|-------------------------|------------------------|-----------------------|-------------------|-----------------|-------------------------|----------------------|
| Consolidado Ministerio del Poder Popular para el Trabajo y Seguridad Social (Gestión Fiscal) | 401 | 0,00 | 0,00 | 0,00 | 0,00 | 0,00 | 0,00 | 0,00 | 0,00% |
| | 402 | 0,00 | 0,00 | 0,00 | 0,00 | 0,00 | 0,00 | 0,00 | 0,00% |
| | 403 | 0,00 | 0,00 | 0,00 | 0,00 | 0,00 | 0,00 | 0,00 | 0,00% |
| | 404 | 0,00 | 0,00 | 0,00 | 0,00 | 0,00 | 0,00 | 0,00 | 0,00% |
| | 407 | 4.000.000.000,00 | 0,00 | 4.000.000.000,00 | 0,00 | 0,00 | 0,00 | 4.000.000.000,00 | 0,00% |
| | 411 | 0,00 | 0,00 | 0,00 | 0,00 | 0,00 | 0,00 | 0,00 | 0,00% |
| Total Fuente: | 4.000.000.000,00 | 0,00 | 4.000.000.000,00 | 0,00 | 0,00 | 0,00 | 0,00 | 4.000.000.000,00 | 0,00% |

| Proyectos/Acción Centralizada | Objeto del Gasto | Presupuesto Ley | (+/-) Modificaciones | Presupuesto Modificado | Acumulado Compromisos | Acumulado Causado | Acumulado Pagos | Disponible | Ejecución Porcentual |
|---|-------------------------|-----------------|-------------------------|------------------------|-----------------------|-----------------------|-----------------------|----------------|----------------------|
| Consolidado Ministerio del Poder Popular para el Trabajo y Seguridad Social (Sin Entes) | 401 | 798.244.372,00 | 0,00 | 798.244.372,00 | 169.890.159,90 | 126.231.238,02 | 106.513.253,73 | 628.354.212,10 | 21,28% |
| | 402 | 36.913.123,00 | 0,00 | 36.913.123,00 | 5.435.253,14 | 1.287.352,96 | 951.759,88 | 31.477.869,86 | 14,72% |
| | 403 | 109.360.395,00 | 0,00 | 109.360.395,00 | 14.945.499,55 | 7.320.638,99 | 6.950.730,52 | 94.414.895,45 | 13,67% |
| | 404 | 67.654.936,00 | 0,00 | 67.654.936,00 | 122.337,60 | 0,00 | 0,00 | 67.532.598,40 | 0,18% |
| | 407 | 87.608.092,00 | 0,00 | 87.608.092,00 | 21.716.702,82 | 12.924.385,03 | 9.488.337,80 | 65.891.389,18 | 24,79% |
| | 411 | 6.000.000,00 | 0,00 | 6.000.000,00 | 99.243,01 | 99.243,01 | 99.243,01 | 5.900.756,99 | 1,65% |
| Total Fuente: | 1.105.780.918,00 | 0,00 | 1.105.780.918,00 | 212.209.196,02 | 147.862.858,01 | 124.003.324,94 | 893.571.721,98 | 19,19% | |

| Proyectos/Acción Centralizada | Objeto del Gasto | Presupuesto Ley | (+/-) Modificaciones | Presupuesto Modificado | Acumulado Compromisos | Acumulado Causado | Acumulado Pagos | Disponible | Ejecución Porcentual |
|---|--------------------------|-------------------|--------------------------|--------------------------|--------------------------|--------------------------|-------------------------|------------------|----------------------|
| Consolidado Ministerio del Poder Popular para el Trabajo y Seguridad Social | 401 | 798.244.372,00 | 0,00 | 798.244.372,00 | 169.890.159,90 | 126.231.238,02 | 106.513.253,73 | 628.354.212,10 | 21,28% |
| | 402 | 36.913.123,00 | 0,00 | 36.913.123,00 | 5.435.253,14 | 1.287.352,96 | 951.759,88 | 31.477.869,86 | 14,72% |
| | 403 | 109.360.395,00 | 0,00 | 109.360.395,00 | 14.945.499,55 | 7.320.638,99 | 6.950.730,52 | 94.414.895,45 | 13,67% |
| | 404 | 67.654.936,00 | 0,00 | 67.654.936,00 | 122.337,60 | 0,00 | 0,00 | 67.532.598,40 | 0,18% |
| | 407 | 23.395.662.914,00 | 0,00 | 23.395.662.914,00 | 15.532.679.219,87 | 15.523.886.902,08 | 15.520.450.854,85 | 7.862.983.694,13 | 66,39% |
| | 411 | 6.000.000,00 | 0,00 | 6.000.000,00 | 99.243,01 | 99.243,01 | 99.243,01 | 5.900.756,99 | 1,65% |
| Total Fuente: | 24.413.835.740,00 | 0,00 | 24.413.835.740,00 | 15.723.171.713,07 | 15.658.825.375,06 | 15.634.965.841,99 | 8.690.664.026,93 | 64,40% | |

EJECUCIÓN TRIMESTRAL POR ORGANISMO CONSOLIDADO POR FUENTE DE FINANCIAMIENTO A NIVEL DE PARTIDAS

2DO TRIMESTRE

| Proyectos/Acción Centralizada | Objeto del Gasto | Presupuesto Ley | (+/-) Modificaciones | Presupuesto Modificado | Acumulado Compromisos | Acumulado Causado | Acumulado Pagos | Disponible | Ejecución Porcentual |
|---|--------------------------|-------------------|----------------------|--------------------------|--------------------------|--------------------------|--------------------------|-------------------------|----------------------|
| Consolidado Ministerio del Poder Popular para el Trabajo y Seguridad Social (Ingresos Ordinarios) | 401 | 798.244.372,00 | 0,00 | 798.244.372,00 | 334.941.452,09 | 301.339.531,85 | 264.247.532,99 | 463.302.919,91 | 41,96% |
| | 402 | 36.913.123,00 | 0,00 | 36.913.123,00 | 10.073.188,26 | 5.977.432,78 | 5.300.811,66 | 26.839.934,74 | 27,29% |
| | 403 | 109.360.395,00 | 0,00 | 109.360.395,00 | 32.217.114,97 | 23.144.811,26 | 22.290.662,33 | 77.143.280,03 | 29,46% |
| | 404 | 67.654.936,00 | 0,00 | 67.654.936,00 | 331.999,60 | 166.300,00 | 165.000,00 | 67.322.936,40 | 0,49% |
| | 407 | 19.395.662.914,00 | 0,00 | 19.395.662.914,00 | 18.170.280.358,73 | 18.159.647.408,34 | 18.154.232.916,46 | 1.225.382.555,27 | 93,68% |
| | 411 | 6.000.000,00 | 0,00 | 6.000.000,00 | 246.605,02 | 246.605,02 | 246.605,02 | 5.753.394,98 | 4,11% |
| Total Fuente: | 20.413.835.740,00 | 0,00 | 0,00 | 20.413.835.740,00 | 18.548.090.718,67 | 18.490.522.089,25 | 18.446.483.528,46 | 1.865.745.021,33 | 90,86% |

| Proyectos/Acción Centralizada | Objeto del Gasto | Presupuesto Ley | (+/-) Modificaciones | Presupuesto Modificado | Acumulado Compromisos | Acumulado Causado | Acumulado Pagos | Disponible | Ejecución Porcentual |
|--|-------------------------|------------------|----------------------|-------------------------|-------------------------|-------------------------|-------------------------|------------------|----------------------|
| Consolidado Ministerio del Poder Popular para el Trabajo y Seguridad Social (Gestión Fiscal) | 401 | 0,00 | 0,00 | 0,00 | 0,00 | 0,00 | 0,00 | 0,00 | 0,00% |
| | 402 | 0,00 | 0,00 | 0,00 | 0,00 | 0,00 | 0,00 | 0,00 | 0,00% |
| | 403 | 0,00 | 0,00 | 0,00 | 0,00 | 0,00 | 0,00 | 0,00 | 0,00% |
| | 404 | 0,00 | 0,00 | 0,00 | 0,00 | 0,00 | 0,00 | 0,00 | 0,00% |
| | 407 | 4.000.000.000,00 | 0,00 | 4.000.000.000,00 | 4.000.000.000,00 | 4.000.000.000,00 | 4.000.000.000,00 | 4.000.000.000,00 | 100,00% |
| | 411 | 0,00 | 0,00 | 0,00 | 0,00 | 0,00 | 0,00 | 0,00 | 0,00% |
| Total Fuente: | 4.000.000.000,00 | 0,00 | 0,00 | 4.000.000.000,00 | 4.000.000.000,00 | 4.000.000.000,00 | 4.000.000.000,00 | 0,00 | 100,00% |

| Proyectos/Acción Centralizada | Objeto del Gasto | Presupuesto Ley | (+/-) Modificaciones | Presupuesto Modificado | Acumulado Compromisos | Acumulado Causado | Acumulado Pagos | Disponible | Ejecución Porcentual |
|---|------------------|--------------------------|--------------------------|--------------------------|--------------------------|--------------------------|--------------------------|-------------------------|----------------------|
| Consolidado Ministerio del Poder Popular para el Trabajo y Seguridad Social (Otras Fuentes) | 401 | 0,00 | 0,00 | 0,00 | 0,00 | 0,00 | 0,00 | 0,00 | 0,00% |
| | 402 | 0,00 | 0,00 | 0,00 | 0,00 | 0,00 | 0,00 | 0,00 | 0,00% |
| | 403 | 0,00 | 0,00 | 0,00 | 0,00 | 0,00 | 0,00 | 0,00 | 0,00% |
| | 404 | 0,00 | 0,00 | 0,00 | 0,00 | 0,00 | 0,00 | 0,00 | 0,00% |
| | 407 | 0,00 | 13.694.553.093,94 | 13.694.553.093,94 | 12.387.672.815,54 | 12.387.672.815,54 | 12.387.672.815,54 | 1.306.880.278,40 | 90,46% |
| | 411 | 0,00 | 0,00 | 0,00 | 0,00 | 0,00 | 0,00 | 0,00 | 0,00% |
| Total Fuente: | 0,00 | 13.694.553.093,94 | 13.694.553.093,94 | 13.694.553.093,94 | 12.387.672.815,54 | 12.387.672.815,54 | 12.387.672.815,54 | 1.306.880.278,40 | 90,46% |

| Proyectos/Acción Centralizada | Objeto del Gasto | Presupuesto Ley | (+/-) Modificaciones | Presupuesto Modificado | Acumulado Compromisos | Acumulado Causado | Acumulado Pagos | Disponible | Ejecución Porcentual |
|---|-------------------------|-----------------|----------------------|-------------------------|-----------------------|-----------------------|-----------------------|-----------------------|----------------------|
| Consolidado Ministerio del Poder Popular para el Trabajo y Seguridad Social (Sin Entes) | 401 | 798.244.372,00 | 0,00 | 798.244.372,00 | 334.941.452,09 | 301.339.531,85 | 264.247.532,99 | 463.302.919,91 | 41,96% |
| | 402 | 36.913.123,00 | 0,00 | 36.913.123,00 | 10.073.188,26 | 5.977.432,78 | 5.300.811,66 | 26.839.934,74 | 27,29% |
| | 403 | 109.360.395,00 | 0,00 | 109.360.395,00 | 32.217.114,97 | 23.144.811,26 | 22.290.662,33 | 77.143.280,03 | 29,46% |
| | 404 | 67.654.936,00 | 0,00 | 67.654.936,00 | 331.999,60 | 166.300,00 | 165.000,00 | 67.322.936,40 | 0,49% |
| | 407 | 87.608.092,00 | 0,00 | 87.608.092,00 | 43.099.883,62 | 32.466.933,23 | 27.052.441,35 | 44.508.208,38 | 49,20% |
| | 411 | 6.000.000,00 | 0,00 | 6.000.000,00 | 246.605,02 | 246.605,02 | 246.605,02 | 5.753.394,98 | 4,11% |
| Total Fuente: | 1.105.780.918,00 | 0,00 | 0,00 | 1.105.780.918,00 | 420.910.243,56 | 363.341.614,14 | 319.303.053,35 | 684.870.674,44 | 38,06% |

| Proyectos/Acción Centralizada | Objeto del Gasto | Presupuesto Ley | (+/-) Modificaciones | Presupuesto Modificado | Acumulado Compromisos | Acumulado Causado | Acumulado Pagos | Disponible | Ejecución Porcentual |
|---|--------------------------|--------------------------|--------------------------|--------------------------|--------------------------|--------------------------|--------------------------|-------------------------|----------------------|
| Consolidado Ministerio del Poder Popular para el Trabajo y Seguridad Social | 401 | 798.244.372,00 | 0,00 | 798.244.372,00 | 334.941.452,09 | 301.339.531,85 | 264.247.532,99 | 463.302.919,91 | 41,96% |
| | 402 | 36.913.123,00 | 0,00 | 36.913.123,00 | 10.073.188,26 | 5.977.432,78 | 5.300.811,66 | 26.839.934,74 | 27,29% |
| | 403 | 109.360.395,00 | 0,00 | 109.360.395,00 | 32.217.114,97 | 23.144.811,26 | 22.290.662,33 | 77.143.280,03 | 29,46% |
| | 404 | 67.654.936,00 | 0,00 | 67.654.936,00 | 331.999,60 | 166.300,00 | 165.000,00 | 67.322.936,40 | 0,49% |
| | 407 | 23.395.662.914,00 | 13.694.553.093,94 | 37.090.216.007,94 | 34.557.953.174,27 | 34.547.320.223,88 | 34.541.905.732,00 | 2.532.262.833,67 | 93,17% |
| | 411 | 6.000.000,00 | 0,00 | 6.000.000,00 | 246.605,02 | 246.605,02 | 246.605,02 | 5.753.394,98 | 4,11% |
| Total Fuente: | 24.413.835.740,00 | 13.694.553.093,94 | 38.108.388.833,94 | 38.108.388.833,94 | 34.935.763.534,21 | 34.878.194.904,79 | 34.834.156.344,00 | 3.172.625.299,73 | 91,67% |

EJECUCIÓN TRIMESTRAL POR ORGANISMO CONSOLIDADO POR FUENTE DE FINANCIAMIENTO A NIVEL DE PARTIDAS

3ER TRIMESTRE

| Proyectos/Acción Centralizada | Objeto del Gasto | Presupuesto Ley | (+/-) Modificaciones | Presupuesto Modificado | Acumulado Compromisos | Acumulado Causado | Acumulado Pagos | Disponible | Ejecución Porcentual |
|---|------------------|--------------------------|----------------------|--------------------------|--------------------------|--------------------------|--------------------------|-------------------------|----------------------|
| Consolidado Ministerio del Poder Popular para el Trabajo y Seguridad Social (Ingresos Ordinarios) | 401 | 798.244.372,00 | -1.387.290,00 | 796.857.082,00 | 501.628.389,10 | 453.906.974,98 | 414.853.096,56 | 295.228.692,90 | 62,95% |
| | 402 | 36.913.123,00 | -240.302,14 | 36.672.820,86 | 22.843.354,80 | 17.288.925,76 | 16.645.680,32 | 13.829.466,06 | 62,29% |
| | 403 | 109.360.395,00 | 1.627.592,14 | 110.987.987,14 | 62.936.884,51 | 39.598.101,38 | 38.655.350,79 | 48.051.102,63 | 56,71% |
| | 404 | 67.654.936,00 | 0,00 | 67.654.936,00 | 997.703,22 | 793.188,82 | 793.188,82 | 66.657.232,78 | 1,47% |
| | 407 | 19.395.662.914,00 | 0,00 | 19.395.662.914,00 | 18.515.766.423,03 | 18.506.851.109,63 | 18.505.172.171,24 | 879.896.490,97 | 95,46% |
| | 411 | 6.000.000,00 | 0,00 | 6.000.000,00 | 945.772,87 | 945.772,87 | 945.772,87 | 5.054.227,13 | 15,76% |
| Total Fuente: | | 20.413.835.740,00 | 0,00 | 20.413.835.740,00 | 19.105.118.527,53 | 19.019.384.073,44 | 18.977.065.260,60 | 1.308.717.212,47 | 93,59% |

| Proyectos/Acción Centralizada | Objeto del Gasto | Presupuesto Ley | (+/-) Modificaciones | Presupuesto Modificado | Acumulado Compromisos | Acumulado Causado | Acumulado Pagos | Disponible | Ejecución Porcentual |
|--|------------------|-------------------------|----------------------|-------------------------|-------------------------|-------------------------|-------------------------|------------------|----------------------|
| Consolidado Ministerio del Poder Popular para el Trabajo y Seguridad Social (Gestión Fiscal) | 401 | 0,00 | 0,00 | 0,00 | 0,00 | 0,00 | 0,00 | 0,00 | 0,00% |
| | 402 | 0,00 | 0,00 | 0,00 | 0,00 | 0,00 | 0,00 | 0,00 | 0,00% |
| | 403 | 0,00 | 0,00 | 0,00 | 0,00 | 0,00 | 0,00 | 0,00 | 0,00% |
| | 404 | 0,00 | 0,00 | 0,00 | 0,00 | 0,00 | 0,00 | 0,00 | 0,00% |
| | 407 | 4.000.000.000,00 | 0,00 | 4.000.000.000,00 | 4.000.000.000,00 | 4.000.000.000,00 | 4.000.000.000,00 | 4.000.000.000,00 | 100,00% |
| | 411 | 0,00 | 0,00 | 0,00 | 0,00 | 0,00 | 0,00 | 0,00 | 0,00% |
| Total Fuente: | | 4.000.000.000,00 | 0,00 | 4.000.000.000,00 | 4.000.000.000,00 | 4.000.000.000,00 | 4.000.000.000,00 | 0,00 | 100,00% |

| Proyectos/Acción Centralizada | Objeto del Gasto | Presupuesto Ley | (+/-) Modificaciones | Presupuesto Modificado | Acumulado Compromisos | Acumulado Causado | Acumulado Pagos | Disponible | Ejecución Porcentual |
|---|------------------|-----------------|--------------------------|--------------------------|--------------------------|--------------------------|--------------------------|-------------|----------------------|
| Consolidado Ministerio del Poder Popular para el Trabajo y Seguridad Social (Otras Fuentes) | 401 | 0,00 | 32.861.149,10 | 32.861.149,10 | 32.861.149,10 | 25.363.717,70 | 18.046.031,52 | 0,00 | 100,00% |
| | 402 | 0,00 | 0,00 | 0,00 | 0,00 | 0,00 | 0,00 | 0,00 | 0,00% |
| | 403 | 0,00 | 0,00 | 0,00 | 0,00 | 0,00 | 0,00 | 0,00 | 0,00% |
| | 404 | 0,00 | 0,00 | 0,00 | 0,00 | 0,00 | 0,00 | 0,00 | 0,00% |
| | 407 | 0,00 | 22.573.409.134,57 | 22.573.409.134,57 | 22.573.409.134,57 | 22.572.930.113,63 | 22.570.254.776,33 | 0,00 | 100,00% |
| | 411 | 0,00 | 0,00 | 0,00 | 0,00 | 0,00 | 0,00 | 0,00 | 0,00% |
| Total Fuente: | | 0,00 | 22.606.270.283,67 | 22.606.270.283,67 | 22.606.270.283,67 | 22.598.293.831,33 | 22.588.300.807,85 | 0,00 | 100,00% |

| Proyectos/Acción Centralizada | Objeto del Gasto | Presupuesto Ley | (+/-) Modificaciones | Presupuesto Modificado | Acumulado Compromisos | Acumulado Causado | Acumulado Pagos | Disponible | Ejecución Porcentual |
|---|------------------|-------------------------|----------------------|-------------------------|-----------------------|-----------------------|-----------------------|-----------------------|----------------------|
| Consolidado Ministerio del Poder Popular para el Trabajo y Seguridad Social (Sin Entes) | 401 | 798.244.372,00 | 31.473.859,10 | 829.718.231,10 | 534.489.538,20 | 479.270.692,68 | 432.899.128,08 | 295.228.692,90 | 64,42% |
| | 402 | 36.913.123,00 | -240.302,14 | 36.672.820,86 | 22.843.354,80 | 17.288.925,76 | 16.645.680,32 | 13.829.466,06 | 62,29% |
| | 403 | 109.360.395,00 | 1.627.592,14 | 110.987.987,14 | 62.936.884,51 | 39.598.101,38 | 38.655.350,79 | 48.051.102,63 | 56,71% |
| | 404 | 67.654.936,00 | 0,00 | 67.654.936,00 | 997.703,22 | 793.188,82 | 793.188,82 | 66.657.232,78 | 1,47% |
| | 407 | 87.608.092,00 | 5.580.099,57 | 93.188.191,57 | 65.667.798,57 | 56.273.464,23 | 51.919.188,54 | 27.520.393,00 | 70,47% |
| | 411 | 6.000.000,00 | 0,00 | 6.000.000,00 | 945.772,87 | 945.772,87 | 945.772,87 | 5.054.227,13 | 15,76% |
| Total Fuente: | | 1.105.780.918,00 | 38.441.248,67 | 1.144.222.166,67 | 687.881.052,17 | 594.170.145,74 | 541.858.309,42 | 456.341.114,50 | 60,12% |

| Proyectos/Acción Centralizada | Objeto del Gasto | Presupuesto Ley | (+/-) Modificaciones | Presupuesto Modificado | Acumulado Compromisos | Acumulado Causado | Acumulado Pagos | Disponible | Ejecución Porcentual |
|---|------------------|--------------------------|--------------------------|--------------------------|--------------------------|--------------------------|--------------------------|-------------------------|----------------------|
| Consolidado Ministerio del Poder Popular para el Trabajo y Seguridad Social | 401 | 798.244.372,00 | 31.473.859,10 | 829.718.231,10 | 534.489.538,20 | 479.270.692,68 | 432.899.128,08 | 295.228.692,90 | 64,42% |
| | 402 | 36.913.123,00 | -240.302,14 | 36.672.820,86 | 22.843.354,80 | 17.288.925,76 | 16.645.680,32 | 13.829.466,06 | 62,29% |
| | 403 | 109.360.395,00 | 1.627.592,14 | 110.987.987,14 | 62.936.884,51 | 39.598.101,38 | 38.655.350,79 | 48.051.102,63 | 56,71% |
| | 404 | 67.654.936,00 | 0,00 | 67.654.936,00 | 997.703,22 | 793.188,82 | 793.188,82 | 66.657.232,78 | 1,47% |
| | 407 | 23.395.662.914,00 | 22.573.409.134,57 | 45.969.072.048,57 | 45.089.175.557,60 | 45.079.781.223,26 | 45.075.426.947,57 | 879.896.490,97 | 98,09% |
| | 411 | 6.000.000,00 | 0,00 | 6.000.000,00 | 945.772,87 | 945.772,87 | 945.772,87 | 5.054.227,13 | 15,76% |
| Total Fuente: | | 24.413.835.740,00 | 22.606.270.283,67 | 47.020.106.023,67 | 45.711.388.811,20 | 45.617.677.904,77 | 45.565.366.068,45 | 1.308.717.212,47 | 97,22% |

EJECUCIÓN TRIMESTRAL POR ORGANISMO CONSOLIDADO POR FUENTE DE FINANCIAMIENTO A NIVEL DE PARTIDAS

4TO TRIMESTRE

| Proyectos/Acción Centralizada | Objeto del Gasto | Presupuesto Ley | (+/-) Modificaciones | Presupuesto Modificado | Acumulado Compromisos | Acumulado Causado | Acumulado Pagos | Disponible | Ejecución Porcentual |
|---|------------------|--------------------------|-----------------------|--------------------------|--------------------------|--------------------------|--------------------------|----------------------|----------------------|
| Consolidado Ministerio del Poder Popular para el Trabajo y Seguridad Social (Ingresos Ordinarios) | 401 | 798.244.372,00 | 6.694.031,28 | 804.938.403,28 | 796.523.561,64 | 786.230.179,17 | 746.163.479,10 | 8.414.841,64 | 98,95% |
| | 402 | 36.913.123,00 | -662.095,75 | 36.251.027,25 | 31.525.156,84 | 31.456.378,44 | 26.288.626,94 | 4.725.870,41 | 86,96% |
| | 403 | 109.360.395,00 | 2.049.385,75 | 111.409.780,75 | 94.759.796,21 | 94.696.908,79 | 69.515.918,91 | 16.649.984,54 | 85,06% |
| | 404 | 67.654.936,00 | 0,00 | 67.654.936,00 | 38.358.963,80 | 38.358.963,80 | 11.113.651,62 | 29.295.972,20 | 56,70% |
| | 407 | 19.395.662.914,00 | 113.463.102,72 | 19.509.126.016,72 | 19.508.349.115,78 | 19.506.682.387,27 | 19.506.381.413,56 | 776.900,94 | 100,00% |
| 411 | 6.000.000,00 | 0,00 | 6.000.000,00 | 4.907.453,81 | 4.907.453,81 | 1.028.974,79 | 1.092.546,19 | 81,79% | |
| Total Fuente: | | 20.413.835.740,00 | 121.544.424,00 | 20.535.380.164,00 | 20.474.424.048,08 | 20.462.332.271,28 | 20.360.492.064,92 | 60.956.115,92 | 99,70% |

| Proyectos/Acción Centralizada | Objeto del Gasto | Presupuesto Ley | (+/-) Modificaciones | Presupuesto Modificado | Acumulado Compromisos | Acumulado Causado | Acumulado Pagos | Disponible | Ejecución Porcentual |
|--|------------------|-------------------------|----------------------|-------------------------|-------------------------|-------------------------|-------------------------|-------------|----------------------|
| Consolidado Ministerio del Poder Popular para el Trabajo y Seguridad Social (Gestión Fiscal) | 401 | 0,00 | 0,00 | 0,00 | 0,00 | 0,00 | 0,00 | 0,00 | 0,00% |
| | 402 | 0,00 | 0,00 | 0,00 | 0,00 | 0,00 | 0,00 | 0,00 | 0,00% |
| | 403 | 0,00 | 0,00 | 0,00 | 0,00 | 0,00 | 0,00 | 0,00 | 0,00% |
| | 404 | 0,00 | 0,00 | 0,00 | 0,00 | 0,00 | 0,00 | 0,00 | 0,00% |
| | 407 | 4.000.000.000,00 | 0,00 | 4.000.000.000,00 | 4.000.000.000,00 | 4.000.000.000,00 | 4.000.000.000,00 | 0,00 | 100,00% |
| 411 | 0,00 | 0,00 | 0,00 | 0,00 | 0,00 | 0,00 | 0,00 | 0,00% | |
| Total Fuente: | | 4.000.000.000,00 | 0,00 | 4.000.000.000,00 | 4.000.000.000,00 | 4.000.000.000,00 | 4.000.000.000,00 | 0,00 | 100,00% |

| Proyectos/Acción Centralizada | Objeto del Gasto | Presupuesto Ley | (+/-) Modificaciones | Presupuesto Modificado | Acumulado Compromisos | Acumulado Causado | Acumulado Pagos | Disponible | Ejecución Porcentual |
|---|------------------|-----------------|--------------------------|--------------------------|--------------------------|--------------------------|--------------------------|-----------------|----------------------|
| Consolidado Ministerio del Poder Popular para el Trabajo y Seguridad Social (Otras Fuentes) | 401 | 0,00 | 69.256.111,30 | 69.256.111,30 | 69.254.562,60 | 63.505.461,31 | 53.446.830,39 | 1.548,70 | 100,00% |
| | 402 | 0,00 | 0,00 | 0,00 | 0,00 | 0,00 | 0,00 | 0,00 | 0,00% |
| | 403 | 0,00 | 0,00 | 0,00 | 0,00 | 0,00 | 0,00 | 0,00 | 0,00% |
| | 404 | 0,00 | 0,00 | 0,00 | 0,00 | 0,00 | 0,00 | 0,00 | 0,00% |
| | 407 | 0,00 | 29.529.272.722,57 | 29.529.272.722,57 | 29.529.272.722,57 | 29.529.272.722,57 | 29.529.272.722,57 | 0,00 | 100,00% |
| 411 | 0,00 | 0,00 | 0,00 | 0,00 | 0,00 | 0,00 | 0,00 | 0,00% | |
| Total Fuente: | | 0,00 | 29.598.528.833,87 | 29.598.528.833,87 | 29.598.527.285,17 | 29.592.778.183,88 | 29.582.719.552,96 | 1.548,70 | 100,00% |

| Proyectos/Acción Centralizada | Objeto del Gasto | Presupuesto Ley | (+/-) Modificaciones | Presupuesto Modificado | Acumulado Compromisos | Acumulado Causado | Acumulado Pagos | Disponible | Ejecución Porcentual |
|--|------------------|-----------------|--------------------------|--------------------------|--------------------------|--------------------------|--------------------------|-------------------|----------------------|
| Consolidado Ministerio del Poder Popular para el Trabajo y Seguridad Social (Endeudamiento Complementario) | 401 | 0,00 | 0,00 | 0,00 | 0,00 | 0,00 | 0,00 | 0,00 | 0,00% |
| | 402 | 0,00 | 0,00 | 0,00 | 0,00 | 0,00 | 0,00 | 0,00 | 0,00% |
| | 403 | 0,00 | 0,00 | 0,00 | 0,00 | 0,00 | 0,00 | 0,00 | 0,00% |
| | 404 | 0,00 | 0,00 | 0,00 | 0,00 | 0,00 | 0,00 | 0,00 | 0,00% |
| | 407 | 0,00 | 41.264.000.000,00 | 41.264.000.000,00 | 41.264.000.000,00 | 41.264.000.000,00 | 41.264.000.000,00 | 41.264.000.000,00 | 0,00 |
| 411 | 0,00 | 0,00 | 0,00 | 0,00 | 0,00 | 0,00 | 0,00 | 0,00 | 0,00% |
| Total Fuente: | | 0,00 | 41.264.000.000,00 | 41.264.000.000,00 | 41.264.000.000,00 | 41.264.000.000,00 | 41.264.000.000,00 | 0,00 | 100,00% |

| Proyectos/Acción Centralizada | Objeto del Gasto | Presupuesto Ley | (+/-) Modificaciones | Presupuesto Modificado | Acumulado Compromisos | Acumulado Causado | Acumulado Pagos | Disponible | Ejecución Porcentual |
|---|------------------|-------------------------|----------------------|-------------------------|-------------------------|-------------------------|-----------------------|----------------------|----------------------|
| Consolidado Ministerio del Poder Popular para el Trabajo y Seguridad Social (Sin Entes) | 401 | 798.244.372,00 | 75.950.142,58 | 874.194.514,58 | 865.778.124,24 | 849.735.640,48 | 799.610.309,49 | 8.416.390,34 | 99,04% |
| | 402 | 36.913.123,00 | -662.095,75 | 36.251.027,25 | 31.525.156,84 | 31.456.378,44 | 26.288.626,94 | 4.725.870,41 | 86,96% |
| | 403 | 109.360.395,00 | 2.049.385,75 | 111.409.780,75 | 94.759.796,21 | 94.696.908,79 | 69.515.918,91 | 16.649.984,54 | 85,06% |
| | 404 | 67.654.936,00 | 0,00 | 67.654.936,00 | 38.358.963,80 | 38.358.963,80 | 11.113.651,62 | 29.295.972,20 | 56,70% |
| | 407 | 87.608.092,00 | 342.019,77 | 87.950.111,77 | 87.173.210,83 | 85.506.482,32 | 85.205.508,61 | 776.900,94 | 99,12% |
| 411 | 6.000.000,00 | 0,00 | 6.000.000,00 | 4.907.453,81 | 4.907.453,81 | 1.028.974,79 | 1.092.546,19 | 81,79% | |
| Total Fuente: | | 1.105.780.918,00 | 77.679.452,35 | 1.183.460.370,35 | 1.122.502.705,73 | 1.104.661.827,64 | 992.762.990,36 | 60.957.664,62 | 94,85% |

| Proyectos/Acción Centralizada | Objeto del Gasto | Presupuesto Ley | (+/-) Modificaciones | Presupuesto Modificado | Acumulado Compromisos | Acumulado Causado | Acumulado Pagos | Disponible | Ejecución Porcentual |
|---|------------------|--------------------------|--------------------------|--------------------------|--------------------------|--------------------------|--------------------------|----------------------|----------------------|
| Consolidado Ministerio del Poder Popular para el Trabajo y Seguridad Social | 401 | 798.244.372,00 | 75.950.142,58 | 874.194.514,58 | 865.778.124,24 | 849.735.640,48 | 799.610.309,49 | 8.416.390,34 | 99,04% |
| | 402 | 36.913.123,00 | -662.095,75 | 36.251.027,25 | 31.525.156,84 | 31.456.378,44 | 26.288.626,94 | 4.725.870,41 | 86,96% |
| | 403 | 109.360.395,00 | 2.049.385,75 | 111.409.780,75 | 94.759.796,21 | 94.696.908,79 | 69.515.918,91 | 16.649.984,54 | 85,06% |
| | 404 | 67.654.936,00 | 0,00 | 67.654.936,00 | 38.358.963,80 | 38.358.963,80 | 11.113.651,62 | 29.295.972,20 | 56,70% |
| | 407 | 23.395.662.914,00 | 70.906.735.825,29 | 94.302.398.739,29 | 94.301.621.838,35 | 94.299.955.109,84 | 94.299.654.136,13 | 776.900,94 | 100,00% |
| 411 | 6.000.000,00 | 0,00 | 6.000.000,00 | 4.907.453,81 | 4.907.453,81 | 1.028.974,79 | 1.092.546,19 | 81,79% | |
| Total Fuente: | | 24.413.835.740,00 | 70.984.073.257,87 | 95.397.908.997,87 | 95.336.951.333,25 | 95.319.110.455,16 | 95.207.211.617,88 | 60.957.664,62 | 99,94% |

**EJECUCIÓN POR ORGANISMO
POR PROYECTO / ACCIONES CENTRALIZADAS
CONSOLIDADO POR FUENTE
DE FINANCIAMIENTO A NIVEL DE PARTIDAS**

EJECUCIÓN POR ORGANISMO POR PROYECTO / ACCIONES CENTRALIZADAS CONSOLIDADO POR FUENTE DE FINANCIAMIENTO A NIVEL DE PARTIDAS

| Proyectos/Acción Centralizada | Objeto del Gasto | Presupuesto Ley | (+/-) Modificaciones | Presupuesto Modificado | Acumulado Compromisos | Acumulado Causado | Acumulado Pagos | Disponible | Ejecución Porcentual |
|--|------------------|-----------------------|-----------------------|------------------------|-----------------------|-----------------------|-----------------------|---------------------|----------------------|
| Dirección y Coordinación de los Gastos de los Trabajadores. (Ingresos Ordinarios) | 401 | 396.417.080,00 | 37.764.952,81 | 434.182.032,81 | 429.953.828,46 | 425.215.057,19 | 395.987.615,06 | 4.228.204,35 | 99,03% |
| | 402 | 0,00 | 0,00 | 0,00 | 0,00 | 0,00 | 0,00 | 0,00 | 0,00% |
| | 403 | 2.917.759,00 | 887.290,00 | 3.805.049,00 | 2.499.844,47 | 2.499.844,47 | 2.391.983,12 | 1.305.204,53 | 65,70% |
| | 404 | 0,00 | 0,00 | 0,00 | 0,00 | 0,00 | 0,00 | 0,00 | 0,00% |
| | 407 | 0,00 | 0,00 | 0,00 | 0,00 | 0,00 | 0,00 | 0,00 | 0,00% |
| | 411 | 0,00 | 0,00 | 0,00 | 0,00 | 0,00 | 0,00 | 0,00 | 0,00% |
| Total Fuente: | | 399.334.839,00 | 38.652.242,81 | 437.987.081,81 | 432.453.672,93 | 427.714.901,66 | 398.379.598,18 | 5.533.408,88 | 98,74% |
| Dirección y Coordinación de los Gastos de los Trabajadores. (Otros) | 401 | 0,00 | 69.256.111,30 | 69.256.111,30 | 69.254.562,60 | 63.505.461,31 | 53.446.830,39 | 1.548,70 | 100,00% |
| | 402 | 0,00 | 0,00 | 0,00 | 0,00 | 0,00 | 0,00 | 0,00 | 0,00% |
| | 403 | 0,00 | 0,00 | 0,00 | 0,00 | 0,00 | 0,00 | 0,00 | 0,00% |
| | 404 | 0,00 | 0,00 | 0,00 | 0,00 | 0,00 | 0,00 | 0,00 | 0,00% |
| | 407 | 0,00 | 0,00 | 0,00 | 0,00 | 0,00 | 0,00 | 0,00 | 0,00% |
| | 411 | 0,00 | 0,00 | 0,00 | 0,00 | 0,00 | 0,00 | 0,00 | 0,00% |
| Total Fuente: | | 0,00 | 69.256.111,30 | 69.256.111,30 | 69.254.562,60 | 63.505.461,31 | 53.446.830,39 | 1.548,70 | 100,00% |
| Gestión Administrativa. (Ingresos Ordinarios) | 401 | 0,00 | 0,00 | 0,00 | 0,00 | 0,00 | 0,00 | 0,00 | 0,00% |
| | 402 | 14.788.743,00 | -13.494,94 | 14.775.248,06 | 14.306.064,78 | 14.306.064,78 | 12.390.467,43 | 469.183,28 | 96,82% |
| | 403 | 39.997.117,00 | 513.494,94 | 40.510.611,94 | 35.612.105,68 | 35.611.480,30 | 27.662.817,54 | 4.898.506,26 | 87,91% |
| | 404 | 11.526.409,00 | 0,00 | 11.526.409,00 | 10.673.765,05 | 10.673.765,05 | 3.782.282,00 | 852.643,95 | 92,60% |
| | 407 | 404.139.153,00 | 47.362.430,00 | 451.501.583,00 | 451.482.248,40 | 451.482.248,40 | 451.482.248,40 | 19.334,60 | 100,00% |
| | 411 | 6.000.000,00 | 0,00 | 6.000.000,00 | 4.907.453,81 | 4.907.453,81 | 1.028.974,79 | 1.092.546,19 | 81,79% |
| Total Fuente: | | 476.451.422,00 | 47.862.430,00 | 524.313.852,00 | 516.981.637,72 | 516.981.012,34 | 496.346.790,16 | 7.332.214,28 | 98,60% |
| Gestión Administrativa. (Otros) | 401 | 0,00 | 0,00 | 0,00 | 0,00 | 0,00 | 0,00 | 0,00 | 0,00% |
| | 402 | 0,00 | 0,00 | 0,00 | 0,00 | 0,00 | 0,00 | 0,00 | 0,00% |
| | 403 | 0,00 | 0,00 | 0,00 | 0,00 | 0,00 | 0,00 | 0,00 | 0,00% |
| | 404 | 0,00 | 0,00 | 0,00 | 0,00 | 0,00 | 0,00 | 0,00 | 0,00% |
| | 407 | 0,00 | 444.249.479,78 | 444.249.479,78 | 444.249.479,78 | 444.249.479,78 | 444.249.479,78 | 444.249.479,78 | 100,00% |
| | 411 | 0,00 | 0,00 | 0,00 | 0,00 | 0,00 | 0,00 | 0,00 | 0,00% |
| Total Fuente: | | 0,00 | 444.249.479,78 | 444.249.479,78 | 444.249.479,78 | 444.249.479,78 | 444.249.479,78 | 0,00 | 100,00% |
| Previsión y Protección Social. (Ingresos Ordinarios) | 401 | 0,00 | 0,00 | 0,00 | 0,00 | 0,00 | 0,00 | 0,00 | 0,00% |
| | 402 | 0,00 | 0,00 | 0,00 | 0,00 | 0,00 | 0,00 | 0,00 | 0,00% |
| | 403 | 0,00 | 0,00 | 0,00 | 0,00 | 0,00 | 0,00 | 0,00 | 0,00% |
| | 404 | 0,00 | 0,00 | 0,00 | 0,00 | 0,00 | 0,00 | 0,00 | 0,00% |
| | 407 | 87.381.455,00 | -8.081.321,28 | 79.300.133,72 | 78.542.567,38 | 76.875.838,87 | 76.574.865,16 | 757.566,34 | 99,04% |
| | 411 | 0,00 | 0,00 | 0,00 | 0,00 | 0,00 | 0,00 | 0,00 | 0,00% |
| Total Fuente: | | 87.381.455,00 | -8.081.321,28 | 79.300.133,72 | 78.542.567,38 | 76.875.838,87 | 76.574.865,16 | 757.566,34 | 99,04% |

EJECUCIÓN POR ORGANISMO POR PROYECTO / ACCIONES CENTRALIZADAS CONSOLIDADO POR FUENTE DE FINANCIAMIENTO A NIVEL DE PARTIDAS

| Proyectos/Acción Centralizada | Objeto del Gasto | Presupuesto Ley | (+/-) Modificaciones | Presupuesto Modificado | Acumulado Compromisos | Acumulado Causado | Acumulado Pagos | Disponible | Ejecución Porcentual |
|--|------------------|----------------------|----------------------|------------------------|-----------------------|----------------------|----------------------|---------------------|----------------------|
| Previsión y Protección Social. (Otros) | 401 | 0,00 | 0,00 | 0,00 | 0,00 | 0,00 | 0,00 | 0,00 | 0,00% |
| | 402 | 0,00 | 0,00 | 0,00 | 0,00 | 0,00 | 0,00 | 0,00 | 0,00% |
| | 403 | 0,00 | 0,00 | 0,00 | 0,00 | 0,00 | 0,00 | 0,00 | 0,00% |
| | 404 | 0,00 | 0,00 | 0,00 | 0,00 | 0,00 | 0,00 | 0,00 | 0,00% |
| | 407 | 0,00 | 8.423.341,05 | 8.423.341,05 | 8.423.341,05 | 8.423.341,05 | 8.423.341,05 | 8.423.341,05 | 100,00% |
| | 411 | 0,00 | 0,00 | 0,00 | 0,00 | 0,00 | 0,00 | 0,00 | 0,00% |
| Total Fuente: | | 0,00 | 8.423.341,05 | 8.423.341,05 | 8.423.341,05 | 8.423.341,05 | 8.423.341,05 | 0,00 | 100,00% |
| Protección y atención integral a las familias y personas en los refugios en caso de emergencias o desastres. | 401 | 0,00 | 0,00 | 0,00 | 0,00 | 0,00 | 0,00 | 0,00 | 0,00% |
| | 402 | 938.041,00 | 697.604,93 | 1.635.645,93 | 1.349.649,63 | 1.349.649,63 | 827.496,44 | 285.996,30 | 82,51% |
| | 403 | 896.100,00 | -697.604,93 | 198.495,07 | 153.220,84 | 153.220,84 | 90.562,45 | 45.274,23 | 77,19% |
| | 404 | 0,00 | 0,00 | 0,00 | 0,00 | 0,00 | 0,00 | 0,00 | 0,00% |
| | 407 | 0,00 | 0,00 | 0,00 | 0,00 | 0,00 | 0,00 | 0,00 | 0,00% |
| | 411 | 0,00 | 0,00 | 0,00 | 0,00 | 0,00 | 0,00 | 0,00 | 0,00% |
| Total Fuente: | | 1.834.141,00 | 0,00 | 1.834.141,00 | 1.502.870,47 | 1.502.870,47 | 918.058,89 | 331.270,53 | 81,94% |
| Defensa, asesoría, asistencia y representación gratuita de los trabajadores y trabajadoras. | 401 | 72.470.087,00 | -4.081.567,56 | 68.388.519,44 | 67.610.125,71 | 64.912.492,68 | 63.547.155,62 | 778.393,73 | 98,86% |
| | 402 | 1.815.976,00 | 0,00 | 1.815.976,00 | 1.500.508,19 | 1.496.943,71 | 1.278.947,21 | 315.467,81 | 82,63% |
| | 403 | 1.025.538,00 | 0,00 | 1.025.538,00 | 745.635,65 | 745.635,65 | 608.206,27 | 279.902,35 | 72,71% |
| | 404 | 302.558,00 | 0,00 | 302.558,00 | 223.309,56 | 223.309,56 | 122.371,60 | 79.248,44 | 73,81% |
| | 407 | 0,00 | 0,00 | 0,00 | 0,00 | 0,00 | 0,00 | 0,00 | 0,00% |
| | 411 | 0,00 | 0,00 | 0,00 | 0,00 | 0,00 | 0,00 | 0,00 | 0,00% |
| Total Fuente: | | 75.614.159,00 | -4.081.567,56 | 71.532.591,44 | 70.079.579,11 | 67.378.381,60 | 65.556.680,70 | 1.453.012,33 | 97,97% |
| Formación e investigación en materia laboral para el mejoramiento de la atención a la realidad laboral Venezolana. | 401 | 0,00 | 0,00 | 0,00 | 0,00 | 0,00 | 0,00 | 0,00 | 0,00% |
| | 402 | 483.160,00 | 0,00 | 483.160,00 | 369.076,32 | 369.076,32 | 186.771,32 | 114.083,68 | 76,39% |
| | 403 | 1.148.574,00 | 0,00 | 1.148.574,00 | 1.133.955,38 | 1.133.955,38 | 749.182,48 | 14.618,62 | 98,73% |
| | 404 | 0,00 | 0,00 | 0,00 | 0,00 | 0,00 | 0,00 | 0,00 | 0,00% |
| | 407 | 0,00 | 0,00 | 0,00 | 0,00 | 0,00 | 0,00 | 0,00 | 0,00% |
| | 411 | 0,00 | 0,00 | 0,00 | 0,00 | 0,00 | 0,00 | 0,00 | 0,00% |
| Total Fuente: | | 1.631.734,00 | 0,00 | 1.631.734,00 | 1.503.031,70 | 1.503.031,70 | 935.953,80 | 128.702,30 | 92,11% |
| Fortalecimiento de los procesos de registro Nacional de entidades de trabajo y emisión de la solvencia laboral. | 401 | 0,00 | 0,00 | 0,00 | 0,00 | 0,00 | 0,00 | 0,00 | 0,00% |
| | 402 | 1.110.675,00 | 0,00 | 1.110.675,00 | 915.535,95 | 910.287,31 | 759.430,07 | 195.139,05 | 82,43% |
| | 403 | 894.281,00 | 0,00 | 894.281,00 | 780.455,02 | 780.192,82 | 502.058,55 | 113.825,98 | 87,27% |
| | 404 | 893.715,00 | 0,00 | 893.715,00 | 808.520,32 | 808.520,32 | 148.374,44 | 85.194,68 | 90,47% |
| | 407 | 0,00 | 0,00 | 0,00 | 0,00 | 0,00 | 0,00 | 0,00 | 0,00% |
| | 411 | 0,00 | 0,00 | 0,00 | 0,00 | 0,00 | 0,00 | 0,00 | 0,00% |
| Total Fuente: | | 2.898.671,00 | 0,00 | 2.898.671,00 | 2.504.511,29 | 2.499.000,45 | 1.409.863,06 | 394.159,71 | 86,40% |

EJECUCIÓN POR ORGANISMO POR PROYECTO / ACCIONES CENTRALIZADAS CONSOLIDADO POR FUENTE DE FINANCIAMIENTO A NIVEL DE PARTIDAS

| Proyectos/Acción Centralizada | Objeto del Gasto | Presupuesto Ley | (+/-) Modificaciones | Presupuesto Modificado | Acumulado Compromisos | Acumulado Causado | Acumulado Pagos | Disponible | Ejecución Porcentual |
|---|------------------|-----------------------|-----------------------|------------------------|-----------------------|-----------------------|-----------------------|----------------------|----------------------|
| Protección y regulación de la negociación colectiva y el derecho a la sindicalización de los trabajadores y trabajadoras. | 401 | 41.579.697,00 | -1.980.179,39 | 39.599.517,61 | 39.214.792,44 | 38.718.611,72 | 38.080.241,56 | 384.725,17 | 99,03% |
| | 402 | 1.181.572,00 | 0,00 | 1.181.572,00 | 968.633,50 | 957.894,82 | 656.648,80 | 212.938,50 | 81,98% |
| | 403 | 596.761,00 | 0,00 | 596.761,00 | 434.331,44 | 434.331,44 | 317.333,30 | 162.429,56 | 72,78% |
| | 404 | 409.708,00 | 0,00 | 409.708,00 | 265.546,60 | 265.546,60 | 53.417,92 | 144.161,40 | 64,81% |
| | 407 | 0,00 | 0,00 | 0,00 | 0,00 | 0,00 | 0,00 | 0,00 | 0,00% |
| | 411 | 0,00 | 0,00 | 0,00 | 0,00 | 0,00 | 0,00 | 0,00 | 0,00% |
| Total Fuente: | | 43.767.738,00 | -1.980.179,39 | 41.787.558,61 | 40.883.303,98 | 40.376.384,58 | 39.107.641,58 | 904.254,63 | 97,84% |
| Protección de derechos laborales de trabajadores y trabajadoras a través de las inspectorías del trabajo. | 401 | 209.307.932,00 | -23.327.754,57 | 185.980.177,43 | 184.718.414,83 | 183.270.732,10 | 177.198.704,79 | 1.261.762,60 | 99,32% |
| | 402 | 4.024.273,00 | 213.793,60 | 4.238.066,60 | 3.482.793,04 | 3.446.539,95 | 3.238.242,60 | 755.273,56 | 82,18% |
| | 403 | 8.660.964,00 | -213.793,60 | 8.447.170,40 | 6.134.916,66 | 6.085.796,82 | 5.611.531,58 | 2.312.253,74 | 72,63% |
| | 404 | 693.894,00 | 0,00 | 693.894,00 | 296.460,20 | 296.460,20 | 41.510,10 | 397.433,80 | 42,72% |
| | 407 | 0,00 | 0,00 | 0,00 | 0,00 | 0,00 | 0,00 | 0,00 | 0,00% |
| | 411 | 0,00 | 0,00 | 0,00 | 0,00 | 0,00 | 0,00 | 0,00 | 0,00% |
| Total Fuente: | | 222.687.063,00 | -23.327.754,57 | 199.359.308,43 | 194.632.584,73 | 193.099.529,07 | 186.089.989,07 | 4.726.723,70 | 97,63% |
| Mejoramiento de la infraestructura y mobiliario de las sedes para una atención más eficiente de los usuarios y dignificación de las condiciones de trabajo. | 401 | 0,00 | 0,00 | 0,00 | 0,00 | 0,00 | 0,00 | 0,00 | 0,00% |
| | 402 | 1.878.040,00 | -335.042,18 | 1.542.997,82 | 1.409.742,32 | 1.409.742,32 | 1.059.007,06 | 133.255,50 | 91,36% |
| | 403 | 23.230.202,00 | 335.042,18 | 23.565.244,18 | 22.238.710,52 | 22.238.710,52 | 13.361.595,95 | 1.326.533,66 | 94,37% |
| | 404 | 45.951.478,00 | 0,00 | 45.951.478,00 | 22.792.778,08 | 22.792.778,08 | 5.852.519,80 | 23.158.699,92 | 49,60% |
| | 407 | 0,00 | 0,00 | 0,00 | 0,00 | 0,00 | 0,00 | 0,00 | 0,00% |
| | 411 | 0,00 | 0,00 | 0,00 | 0,00 | 0,00 | 0,00 | 0,00 | 0,00% |
| Total Fuente: | | 71.059.720,00 | 0,00 | 71.059.720,00 | 46.441.230,92 | 46.441.230,92 | 20.273.122,81 | 24.618.489,08 | 65,36% |
| CONSOLIDADO. PROYECTOS DEL ÁREA DE TRABAJO | 401 | 323.357.716,00 | -29.389.501,52 | 293.968.214,48 | 291.543.332,98 | 286.901.836,50 | 278.826.101,97 | 2.424.881,50 | 99,18% |
| | 402 | 10.493.696,00 | -121.248,58 | 10.372.447,42 | 8.646.289,32 | 8.590.484,43 | 7.179.047,06 | 1.726.158,10 | 83,36% |
| | 403 | 35.556.320,00 | 121.248,58 | 35.677.568,58 | 31.468.004,67 | 31.418.622,63 | 21.149.908,13 | 4.209.563,91 | 88,20% |
| | 404 | 48.251.353,00 | 0,00 | 48.251.353,00 | 24.386.614,76 | 24.386.614,76 | 6.218.193,86 | 23.864.738,24 | 50,54% |
| | 407 | 0,00 | 0,00 | 0,00 | 0,00 | 0,00 | 0,00 | 0,00 | 0,00% |
| | 411 | 0,00 | 0,00 | 0,00 | 0,00 | 0,00 | 0,00 | 0,00 | 0,00% |
| Total Fuente: | | 417.659.085,00 | -29.389.501,52 | 388.269.583,48 | 356.044.241,73 | 351.297.558,32 | 313.373.251,02 | 32.225.341,75 | 91,70% |
| Sistema de seguimiento, control y supervisión de los deberes y derechos contemplados en materia de seguridad social. | 401 | 5.491.524,00 | -229.815,65 | 5.261.708,35 | 4.795.856,65 | 4.733.893,46 | 4.027.824,31 | 465.851,70 | 91,15% |
| | 402 | 912.939,00 | -147.530,57 | 765.408,43 | 712.888,58 | 712.888,58 | 659.417,15 | 52.519,85 | 93,14% |
| | 403 | 4.805.193,00 | 147.530,57 | 4.952.723,57 | 4.873.721,76 | 4.873.721,76 | 3.184.182,58 | 79.001,81 | 98,40% |
| | 404 | 2.282.215,00 | 0,00 | 2.282.215,00 | 1.525.340,00 | 1.525.340,00 | 544.076,00 | 756.875,00 | 66,84% |
| | 407 | 0,00 | 0,00 | 0,00 | 0,00 | 0,00 | 0,00 | 0,00 | 0,00% |
| | 411 | 0,00 | 0,00 | 0,00 | 0,00 | 0,00 | 0,00 | 0,00 | 0,00% |
| Total Fuente: | | 13.491.871,00 | -229.815,65 | 13.262.055,35 | 11.907.806,99 | 11.845.843,80 | 8.415.500,04 | 1.354.248,36 | 89,79% |

EJECUCIÓN POR ORGANISMO POR PROYECTO / ACCIONES CENTRALIZADAS CONSOLIDADO POR FUENTE DE FINANCIAMIENTO A NIVEL DE PARTIDAS

| Proyectos/Acción Centralizada | Objeto del Gasto | Presupuesto Ley | (+/-) Modificaciones | Presupuesto Modificado | Acumulado Compromisos | Acumulado Causado | Acumulado Pagos | Disponible | Ejecución Porcentual |
|---|------------------|---------------------|----------------------|------------------------|-----------------------|---------------------|---------------------|-------------------|----------------------|
| Fortalecimiento de la atención, inspección y mediación en materia de condiciones de trabajo y seguridad social de los trabajadores y trabajadoras dependientes y no dependientes de empleadores y empleadoras del sector agrícola (PIIA). | 401 | 0,00 | 0,00 | 0,00 | 0,00 | 0,00 | 0,00 | 0,00 | 0,00% |
| | 402 | 1.888.157,00 | -297.994,52 | 1.590.162,48 | 1.397.683,69 | 1.397.683,69 | 1.204.148,20 | 192.478,79 | 87,90% |
| | 403 | 4.211.174,00 | 297.994,52 | 4.509.168,52 | 4.310.163,02 | 4.310.163,02 | 3.590.016,80 | 199.005,50 | 95,59% |
| | 404 | 429.099,00 | 0,00 | 429.099,00 | 84.048,00 | 84.048,00 | 20.597,00 | 345.051,00 | 19,59% |
| | 407 | 0,00 | 0,00 | 0,00 | 0,00 | 0,00 | 0,00 | 0,00 | 0,00% |
| | 411 | 0,00 | 0,00 | 0,00 | 0,00 | 0,00 | 0,00 | 0,00 | 0,00% |
| Total Fuente: | | 6.528.430,00 | 0,00 | 6.528.430,00 | 5.791.894,71 | 5.791.894,71 | 4.814.762,00 | 736.535,29 | 88,72% |

| Proyectos/Acción Centralizada | Objeto del Gasto | Presupuesto Ley | (+/-) Modificaciones | Presupuesto Modificado | Acumulado Compromisos | Acumulado Causado | Acumulado Pagos | Disponible | Ejecución Porcentual |
|--|------------------|----------------------|----------------------|------------------------|-----------------------|----------------------|----------------------|---------------------|----------------------|
| Fortalecimiento de la atención, integral y vinculación de los trabajadores y trabajadoras en situación de desempleo, trabajadores no dependientes, organizaciones sindicales, consejos de trabajadores y otras organizaciones del poder popular con los programas de formación colectiva, integral continua y permanente para el trabajo digno y productivo y liberador. | 401 | 51.954.822,00 | -969.128,10 | 50.985.693,90 | 50.276.148,76 | 49.802.383,05 | 48.902.498,14 | 709.545,14 | 98,61% |
| | 402 | 2.641.973,00 | -1.386,19 | 2.640.586,81 | 2.373.985,47 | 2.361.011,96 | 2.134.911,63 | 266.601,34 | 89,90% |
| | 403 | 2.709.638,00 | 1.386,19 | 2.711.024,19 | 2.223.998,44 | 2.223.998,44 | 1.350.702,53 | 487.025,75 | 82,04% |
| | 404 | 874.401,00 | 0,00 | 874.401,00 | 729.395,20 | 729.395,20 | 434.846,76 | 145.005,80 | 83,42% |
| | 407 | 0,00 | 0,00 | 0,00 | 0,00 | 0,00 | 0,00 | 0,00 | 0,00% |
| | 411 | 0,00 | 0,00 | 0,00 | 0,00 | 0,00 | 0,00 | 0,00 | 0,00% |
| Total Fuente: | | 58.180.834,00 | -969.128,10 | 57.211.705,90 | 55.603.527,87 | 55.116.788,65 | 52.822.959,06 | 1.608.178,03 | 97,19% |

| Proyectos/Acción Centralizada | Objeto del Gasto | Presupuesto Ley | (+/-) Modificaciones | Presupuesto Modificado | Acumulado Compromisos | Acumulado Causado | Acumulado Pagos | Disponible | Ejecución Porcentual |
|---|------------------|---------------------|----------------------|------------------------|-----------------------|-------------------|------------------|---------------------|----------------------|
| Desarrollo del Instituto Nacional de Pensiones y otras Asignaciones Económicas. | 401 | 403.200,00 | 0,00 | 403.200,00 | 28.569,20 | 28.569,20 | 28.569,20 | 374.630,80 | 7,09% |
| | 402 | 1.886.481,00 | 0,00 | 1.886.481,00 | 456.190,90 | 456.190,90 | 10.270,90 | 1.430.290,10 | 24,18% |
| | 403 | 1.295.685,00 | 0,00 | 1.295.685,00 | 302.776,17 | 302.776,17 | 0,00 | 992.908,83 | 23,37% |
| | 404 | 309.851,00 | 0,00 | 309.851,00 | 76.468,09 | 76.468,09 | 0,00 | 233.382,91 | 24,68% |
| | 407 | 0,00 | 0,00 | 0,00 | 0,00 | 0,00 | 0,00 | 0,00 | 0,00% |
| | 411 | 0,00 | 0,00 | 0,00 | 0,00 | 0,00 | 0,00 | 0,00 | 0,00% |
| Total Fuente: | | 3.895.217,00 | 0,00 | 3.895.217,00 | 864.004,36 | 864.004,36 | 38.840,10 | 3.031.212,64 | 22,18% |

| Proyectos/Acción Centralizada | Objeto del Gasto | Presupuesto Ley | (+/-) Modificaciones | Presupuesto Modificado | Acumulado Compromisos | Acumulado Causado | Acumulado Pagos | Disponible | Ejecución Porcentual |
|--|------------------|----------------------|----------------------|------------------------|-----------------------|----------------------|----------------------|---------------------|----------------------|
| CONSOLIDADO. PROYECTOS DEL ÁREA DE SEGURIDAD SOCIAL | 401 | 57.849.546,00 | -1.198.943,75 | 56.650.602,25 | 55.100.574,61 | 54.564.845,71 | 52.958.891,65 | 1.550.027,64 | 97,26% |
| | 402 | 7.329.550,00 | -446.911,28 | 6.882.638,72 | 4.940.748,64 | 4.927.775,13 | 4.008.747,88 | 1.941.890,08 | 71,79% |
| | 403 | 13.021.690,00 | 446.911,28 | 13.468.601,28 | 11.710.659,39 | 11.710.659,39 | 8.124.901,91 | 1.757.941,89 | 86,95% |
| | 404 | 3.895.566,00 | 0,00 | 3.895.566,00 | 2.415.251,29 | 2.415.251,29 | 999.519,76 | 1.480.314,71 | 62,00% |
| | 407 | 0,00 | 0,00 | 0,00 | 0,00 | 0,00 | 0,00 | 0,00 | 0,00% |
| | 411 | 0,00 | 0,00 | 0,00 | 0,00 | 0,00 | 0,00 | 0,00 | 0,00% |
| Total Fuente: | | 82.096.352,00 | -1.198.943,75 | 80.897.408,25 | 74.167.233,93 | 73.618.531,52 | 66.092.061,20 | 6.730.174,32 | 91,68% |

| Proyectos/Acción Centralizada | Objeto del Gasto | Presupuesto Ley | (+/-) Modificaciones | Presupuesto Modificado | Acumulado Compromisos | Acumulado Causado | Acumulado Pagos | Disponible | Ejecución Porcentual |
|--|------------------|----------------------|----------------------|------------------------|-----------------------|---------------------|---------------------|---------------------|----------------------|
| Fortalecimiento del sistema de seguimiento, recolección, procesamiento y análisis de datos estadísticos generado en el área de trabajo y seguridad social. | 401 | 7.396.240,00 | -134.236,74 | 7.262.003,26 | 7.236.676,26 | 6.968.475,51 | 6.433.249,36 | 25.327,00 | 99,65% |
| | 402 | 845.106,00 | 0,00 | 845.106,00 | 797.633,72 | 797.633,72 | 675.236,60 | 47.472,28 | 94,38% |
| | 403 | 1.907.157,00 | 0,00 | 1.907.157,00 | 1.283.790,79 | 1.283.790,79 | 1.115.320,80 | 623.366,21 | 67,31% |
| | 404 | 1.594.148,00 | 0,00 | 1.594.148,00 | 87.451,00 | 87.451,00 | 18.385,00 | 1.506.697,00 | 5,49% |
| | 407 | 0,00 | 0,00 | 0,00 | 0,00 | 0,00 | 0,00 | 0,00 | 0,00% |
| | 411 | 0,00 | 0,00 | 0,00 | 0,00 | 0,00 | 0,00 | 0,00 | 0,00% |
| Total Fuente: | | 11.742.651,00 | -134.236,74 | 11.608.414,26 | 9.405.551,77 | 9.137.351,02 | 8.242.191,76 | 2.202.862,49 | 81,02% |

EJECUCIÓN POR ORGANISMO POR PROYECTO / ACCIONES CENTRALIZADAS CONSOLIDADO POR FUENTE DE FINANCIAMIENTO A NIVEL DE PARTIDAS

| Proyectos/Acción Centralizada | Objeto del Gasto | Presupuesto Ley | (+/-) Modificaciones | Presupuesto Modificado | Acumulado Compromisos | Acumulado Causado | Acumulado Pagos | Disponible | Ejecución Porcentual | |
|--|------------------|--------------------------|----------------------|--------------------------|--------------------------|--------------------------|--------------------------|---------------------|----------------------|---------|
| Difusión de planes, programas, proyectos y otras Informaciones de Interés Público en materia sociolaboral. | 401 | 4.199.290,00 | -174.622,78 | 4.024.667,22 | 4.005.946,00 | 3.962.594,26 | 3.639.589,60 | 18.721,22 | 99,53% | |
| | 402 | 1.668.949,00 | -778.045,88 | 890.903,12 | 783.225,75 | 783.225,75 | 742.225,46 | 107.677,37 | 87,91% | |
| | 403 | 7.652.200,00 | 778.045,88 | 8.430.245,88 | 8.178.981,07 | 8.166.101,07 | 7.028.388,19 | 251.264,81 | 97,02% | |
| | 404 | 357.025,00 | 0,00 | 357.025,00 | 205.527,00 | 205.527,00 | 32.500,00 | 151.498,00 | 57,57% | |
| | 407 | 0,00 | 0,00 | 0,00 | 0,00 | 0,00 | 0,00 | 0,00 | 0,00% | |
| | 411 | 0,00 | 0,00 | 0,00 | 0,00 | 0,00 | 0,00 | 0,00 | 0,00% | |
| Total Fuente: | | 13.877.464,00 | -174.622,78 | 13.702.841,22 | 13.173.679,82 | 13.117.448,08 | 11.442.703,25 | 529.161,40 | 96,14% | |
| | | | | | | | | | | |
| Proyectos/Acción Centralizada | Objeto del Gasto | Presupuesto Ley | (+/-) Modificaciones | Presupuesto Modificado | Acumulado Compromisos | Acumulado Causado | Acumulado Pagos | Disponible | Ejecución Porcentual | |
| Fortalecimiento de las tecnologías de información y comunicación del Ministerio del Poder Popular para el Trabajo y Seguridad Social. | 401 | 7.442.842,00 | -162.660,78 | 7.280.181,22 | 7.170.732,22 | 7.107.076,89 | 7.052.924,89 | 109.449,00 | 98,50% | |
| | 402 | 789.787,00 | 0,00 | 789.787,00 | 651.690,28 | 651.690,28 | 418.228,79 | 138.096,72 | 82,51% | |
| | 403 | 5.357.174,00 | 0,00 | 5.357.174,00 | 2.042.725,43 | 2.042.725,43 | 932.998,45 | 3.314.448,57 | 38,13% | |
| | 404 | 2.030.435,00 | 0,00 | 2.030.435,00 | 590.354,70 | 590.354,70 | 62.771,00 | 1.440.080,30 | 29,08% | |
| | 407 | 0,00 | 0,00 | 0,00 | 0,00 | 0,00 | 0,00 | 0,00 | 0,00% | |
| | 411 | 0,00 | 0,00 | 0,00 | 0,00 | 0,00 | 0,00 | 0,00 | 0,00% | |
| Total Fuente: | | 15.620.238,00 | -162.660,78 | 15.457.577,22 | 10.455.502,63 | 10.391.847,30 | 8.466.923,13 | 5.002.074,59 | 67,64% | |
| | | | | | | | | | | |
| Proyectos/Acción Centralizada | Objeto del Gasto | Presupuesto Ley | (+/-) Modificaciones | Presupuesto Modificado | Acumulado Compromisos | Acumulado Causado | Acumulado Pagos | Disponible | Ejecución Porcentual | |
| Fortalecimiento de las relaciones bilaterales, regionales y multilaterales, en el ámbito laboral, de la República Bolivariana de Venezuela, como Nación libre, soberana e independiente. | 401 | 1.581.658,00 | -10.955,96 | 1.570.702,04 | 1.512.471,11 | 1.510.293,11 | 1.265.106,57 | 58.230,93 | 96,29% | |
| | 402 | 59.251,00 | 0,00 | 59.251,00 | 49.854,72 | 49.854,72 | 47.177,28 | 9.396,28 | 84,14% | |
| | 403 | 2.054.878,00 | 0,00 | 2.054.878,00 | 1.810.463,87 | 1.810.463,87 | 1.019.038,32 | 244.414,13 | 88,11% | |
| | 404 | 0,00 | 0,00 | 0,00 | 0,00 | 0,00 | 0,00 | 0,00 | 0,00% | |
| | 407 | 0,00 | 0,00 | 0,00 | 0,00 | 0,00 | 0,00 | 0,00 | 0,00% | |
| | 411 | 0,00 | 0,00 | 0,00 | 0,00 | 0,00 | 0,00 | 0,00 | 0,00% | |
| Total Fuente: | | 3.695.787,00 | -10.955,96 | 3.684.831,04 | 3.372.789,70 | 3.370.611,70 | 2.331.322,17 | 312.041,34 | 91,53% | |
| | | | | | | | | | | |
| Proyectos/Acción Centralizada | Objeto del Gasto | Presupuesto Ley | (+/-) Modificaciones | Presupuesto Modificado | Acumulado Compromisos | Acumulado Causado | Acumulado Pagos | Disponible | Ejecución Porcentual | |
| CONSOLIDADO. PROYECTOS DEL ÁREA DE APOYO | 401 | 20.620.030,00 | -482.476,26 | 20.137.553,74 | 19.925.825,59 | 19.548.439,77 | 18.390.870,42 | 211.728,15 | 98,95% | |
| | 402 | 3.363.093,00 | -778.045,88 | 2.585.047,12 | 2.282.404,47 | 2.282.404,47 | 1.882.868,13 | 302.642,65 | 88,29% | |
| | 403 | 16.971.409,00 | 778.045,88 | 17.749.454,88 | 13.315.961,16 | 13.303.081,16 | 10.095.745,76 | 4.433.493,72 | 75,02% | |
| | 404 | 3.981.608,00 | 0,00 | 3.981.608,00 | 883.332,70 | 883.332,70 | 113.656,00 | 3.098.275,30 | 22,19% | |
| | 407 | 0,00 | 0,00 | 0,00 | 0,00 | 0,00 | 0,00 | 0,00 | 0,00% | |
| | 411 | 0,00 | 0,00 | 0,00 | 0,00 | 0,00 | 0,00 | 0,00 | 0,00% | |
| Total Fuente: | | 44.936.140,00 | -482.476,26 | 44.453.663,74 | 36.407.523,92 | 36.017.258,10 | 30.483.140,31 | 8.046.139,82 | 81,90% | |
| | | | | | | | | | | |
| Proyectos/Acción Centralizada | Objeto del Gasto | Presupuesto Ley | (+/-) Modificaciones | Presupuesto Modificado | Acumulado Compromisos | Acumulado Causado | Acumulado Pagos | Disponible | Ejecución Porcentual | |
| Aportes y Transferencias para Financiar los Proyectos de los Entes Descentralizados. (Ingresos Ordinarios) | 401 | 0,00 | 0,00 | 0,00 | 0,00 | 0,00 | 0,00 | 0,00 | 0,00% | |
| | 402 | 0,00 | 0,00 | 0,00 | 0,00 | 0,00 | 0,00 | 0,00 | 0,00% | |
| | 403 | 0,00 | 0,00 | 0,00 | 0,00 | 0,00 | 0,00 | 0,00 | 0,00% | |
| | 404 | 0,00 | 0,00 | 0,00 | 0,00 | 0,00 | 0,00 | 0,00 | 0,00% | |
| | 407 | 18.904.142.306,00 | 74.181.994,00 | 18.978.324.300,00 | 18.978.324.300,00 | 18.978.324.300,00 | 18.978.324.300,00 | 18.978.324.300,00 | 0,00 | 100,00% |
| | 411 | 0,00 | 0,00 | 0,00 | 0,00 | 0,00 | 0,00 | 0,00 | 0,00% | |
| Total Fuente: | | 18.904.142.306,00 | 74.181.994,00 | 18.978.324.300,00 | 18.978.324.300,00 | 18.978.324.300,00 | 18.978.324.300,00 | 0,00 | 100,00% | |

EJECUCIÓN POR ORGANISMO POR PROYECTO / ACCIONES CENTRALIZADAS CONSOLIDADO POR FUENTE DE FINANCIAMIENTO A NIVEL DE PARTIDAS

| Proyectos/Acción Centralizada | Objeto del Gasto | Presupuesto Ley | (+/-) Modificaciones | Presupuesto Modificado | Acumulado Compromisos | Acumulado Causado | Acumulado Pagos | Disponible | Ejecución Porcentual | |
|--|------------------|-----------------|--------------------------|--------------------------|--------------------------|--------------------------|--------------------------|-------------------|----------------------|---------|
| Aportes y Transferencias para Financiar los Proyectos de los Entes Descentralizados. (Otros) | 401 | 0,00 | 0,00 | 0,00 | 0,00 | 0,00 | 0,00 | 0,00 | 0,00% | |
| | 402 | 0,00 | 0,00 | 0,00 | 0,00 | 0,00 | 0,00 | 0,00 | 0,00% | |
| | 403 | 0,00 | 0,00 | 0,00 | 0,00 | 0,00 | 0,00 | 0,00 | 0,00% | |
| | 404 | 0,00 | 0,00 | 0,00 | 0,00 | 0,00 | 0,00 | 0,00 | 0,00% | |
| | 407 | 0,00 | 29.076.599.901,74 | 29.076.599.901,74 | 29.076.599.901,74 | 29.076.599.901,74 | 29.076.599.901,74 | 29.076.599.901,74 | 0,00 | 100,00% |
| | 411 | 0,00 | 0,00 | 0,00 | 0,00 | 0,00 | 0,00 | 0,00 | 0,00% | |
| Total Fuente: | | 0,00 | 29.076.599.901,74 | 29.076.599.901,74 | 29.076.599.901,74 | 29.076.599.901,74 | 29.076.599.901,74 | 0,00 | 100,00% | |

| Proyectos/Acción Centralizada | Objeto del Gasto | Presupuesto Ley | (+/-) Modificaciones | Presupuesto Modificado | Acumulado Compromisos | Acumulado Causado | Acumulado Pagos | Disponible | Ejecución Porcentual | |
|---|------------------|-------------------------|----------------------|-------------------------|-------------------------|-------------------------|-------------------------|------------------|----------------------|---------|
| Aportes y Transferencias para Financiar los Proyectos de los Entes Descentralizados. (Gestión Fiscal) | 401 | 0,00 | 0,00 | 0,00 | 0,00 | 0,00 | 0,00 | 0,00 | 0,00% | |
| | 402 | 0,00 | 0,00 | 0,00 | 0,00 | 0,00 | 0,00 | 0,00 | 0,00% | |
| | 403 | 0,00 | 0,00 | 0,00 | 0,00 | 0,00 | 0,00 | 0,00 | 0,00% | |
| | 404 | 0,00 | 0,00 | 0,00 | 0,00 | 0,00 | 0,00 | 0,00 | 0,00% | |
| | 407 | 4.000.000.000,00 | 0,00 | 4.000.000.000,00 | 4.000.000.000,00 | 4.000.000.000,00 | 4.000.000.000,00 | 4.000.000.000,00 | 0,00 | 100,00% |
| | 411 | 0,00 | 0,00 | 0,00 | 0,00 | 0,00 | 0,00 | 0,00 | 0,00% | |
| Total Fuente: | | 4.000.000.000,00 | 0,00 | 4.000.000.000,00 | 4.000.000.000,00 | 4.000.000.000,00 | 4.000.000.000,00 | 0,00 | 100,00% | |

| Proyectos/Acción Centralizada | Objeto del Gasto | Presupuesto Ley | (+/-) Modificaciones | Presupuesto Modificado | Acumulado Compromisos | Acumulado Causado | Acumulado Pagos | Disponible | Ejecución Porcentual | |
|---|------------------|-----------------|--------------------------|--------------------------|--------------------------|--------------------------|--------------------------|-------------------|----------------------|---------|
| Aportes y Transferencias para Financiar los Proyectos de los Entes Descentralizados. (Endeudamiento Complementario) | 401 | 0,00 | 0,00 | 0,00 | 0,00 | 0,00 | 0,00 | 0,00 | 0,00% | |
| | 402 | 0,00 | 0,00 | 0,00 | 0,00 | 0,00 | 0,00 | 0,00 | 0,00% | |
| | 403 | 0,00 | 0,00 | 0,00 | 0,00 | 0,00 | 0,00 | 0,00 | 0,00% | |
| | 404 | 0,00 | 0,00 | 0,00 | 0,00 | 0,00 | 0,00 | 0,00 | 0,00% | |
| | 407 | 0,00 | 41.264.000.000,00 | 41.264.000.000,00 | 41.264.000.000,00 | 41.264.000.000,00 | 41.264.000.000,00 | 41.264.000.000,00 | 0,00 | 100,00% |
| | 411 | 0,00 | 0,00 | 0,00 | 0,00 | 0,00 | 0,00 | 0,00 | 0,00% | |
| Total Fuente: | | 0,00 | 41.264.000.000,00 | 41.264.000.000,00 | 41.264.000.000,00 | 41.264.000.000,00 | 41.264.000.000,00 | 0,00 | 100,00% | |

| Proyectos/Acción Centralizada | Objeto del Gasto | Presupuesto Ley | (+/-) Modificaciones | Presupuesto Modificado | Acumulado Compromisos | Acumulado Causado | Acumulado Pagos | Disponible | Ejecución Porcentual |
|---|--------------------------|-----------------------|--------------------------|--------------------------|--------------------------|--------------------------|----------------------|---------------|----------------------|
| Consolidado Ministerio del Poder Popular para el Trabajo y Seguridad Social (Ingresos Ordinarios) | 401 | 798.244.372,00 | 6.694.031,28 | 804.938.403,28 | 796.523.561,64 | 786.230.179,17 | 746.163.479,10 | 8.414.841,64 | 98,95% |
| | 402 | 36.913.123,00 | -662.095,75 | 36.251.027,25 | 31.525.156,84 | 31.456.378,44 | 26.288.626,94 | 4.725.870,41 | 86,96% |
| | 403 | 109.360.395,00 | 2.049.385,75 | 111.409.780,75 | 94.759.796,21 | 94.696.908,79 | 69.515.918,91 | 16.649.984,54 | 85,06% |
| | 404 | 67.654.936,00 | 0,00 | 67.654.936,00 | 38.358.963,80 | 38.358.963,80 | 11.113.651,62 | 29.295.972,20 | 56,70% |
| | 407 | 19.395.662.914,00 | 113.463.102,72 | 19.509.126.016,72 | 19.508.349.115,78 | 19.506.682.387,27 | 19.506.381.413,56 | 776.900,94 | 100,00% |
| | 411 | 6.000.000,00 | 0,00 | 6.000.000,00 | 4.907.453,81 | 4.907.453,81 | 1.028.974,79 | 1.092.546,19 | 81,79% |
| Total Fuente: | 20.413.835.740,00 | 121.544.424,00 | 20.535.380.164,00 | 20.474.424.048,08 | 20.462.332.271,28 | 20.360.492.064,92 | 60.956.115,92 | 99,70% | |

| Proyectos/Acción Centralizada | Objeto del Gasto | Presupuesto Ley | (+/-) Modificaciones | Presupuesto Modificado | Acumulado Compromisos | Acumulado Causado | Acumulado Pagos | Disponible | Ejecución Porcentual | |
|--|-------------------------|------------------|-------------------------|-------------------------|-------------------------|-------------------------|-------------------------|------------------|----------------------|---------|
| Consolidado Ministerio del Poder Popular para el Trabajo y Seguridad Social (Gestión Fiscal) | 401 | 0,00 | 0,00 | 0,00 | 0,00 | 0,00 | 0,00 | 0,00 | 0,00% | |
| | 402 | 0,00 | 0,00 | 0,00 | 0,00 | 0,00 | 0,00 | 0,00 | 0,00% | |
| | 403 | 0,00 | 0,00 | 0,00 | 0,00 | 0,00 | 0,00 | 0,00 | 0,00% | |
| | 404 | 0,00 | 0,00 | 0,00 | 0,00 | 0,00 | 0,00 | 0,00 | 0,00% | |
| | 407 | 4.000.000.000,00 | 0,00 | 4.000.000.000,00 | 4.000.000.000,00 | 4.000.000.000,00 | 4.000.000.000,00 | 4.000.000.000,00 | 0,00 | 100,00% |
| | 411 | 0,00 | 0,00 | 0,00 | 0,00 | 0,00 | 0,00 | 0,00 | 0,00% | |
| Total Fuente: | 4.000.000.000,00 | 0,00 | 4.000.000.000,00 | 4.000.000.000,00 | 4.000.000.000,00 | 4.000.000.000,00 | 4.000.000.000,00 | 0,00 | 100,00% | |

**EJECUCIÓN POR ORGANISMO POR PROYECTO / ACCIONES CENTRALIZADAS CONSOLIDADO
POR FUENTE DE FINANCIAMIENTO A NIVEL DE PARTIDAS**

| Proyectos/Acción Centralizada | Objeto del Gasto | Presupuesto Ley | (+/-) Modificaciones | Presupuesto Modificado | Acumulado Compromisos | Acumulado Causado | Acumulado Pagos | Disponible | Ejecución Porcentual | |
|--|--------------------------|--------------------------|--------------------------|--------------------------|--------------------------|--------------------------|--------------------------|-------------------|----------------------|---------|
| Consolidado Ministerio del Poder Popular para el Trabajo y Seguridad Social (Otras Fuentes) | 401 | 0,00 | 69.256.111,30 | 69.256.111,30 | 69.254.562,60 | 63.505.461,31 | 53.446.830,39 | 1.548,70 | 100,00% | |
| | 402 | 0,00 | 0,00 | 0,00 | 0,00 | 0,00 | 0,00 | 0,00 | 0,00% | |
| | 403 | 0,00 | 0,00 | 0,00 | 0,00 | 0,00 | 0,00 | 0,00 | 0,00% | |
| | 404 | 0,00 | 0,00 | 0,00 | 0,00 | 0,00 | 0,00 | 0,00 | 0,00% | |
| | 407 | 0,00 | 29.529.272.722,57 | 29.529.272.722,57 | 29.529.272.722,57 | 29.529.272.722,57 | 29.529.272.722,57 | 29.529.272.722,57 | 0,00 | 100,00% |
| | 411 | 0,00 | 0,00 | 0,00 | 0,00 | 0,00 | 0,00 | 0,00 | 0,00 | 0,00% |
| Total Fuente: | | 0,00 | 29.598.528.833,87 | 29.598.528.833,87 | 29.598.527.285,17 | 29.592.778.183,88 | 29.582.719.552,96 | 1.548,70 | 100,00% | |
| Consolidado Ministerio del Poder Popular para el Trabajo y Seguridad Social (Endeudamiento Complementario) | 401 | 0,00 | 0,00 | 0,00 | 0,00 | 0,00 | 0,00 | 0,00 | 0,00% | |
| | 402 | 0,00 | 0,00 | 0,00 | 0,00 | 0,00 | 0,00 | 0,00 | 0,00% | |
| | 403 | 0,00 | 0,00 | 0,00 | 0,00 | 0,00 | 0,00 | 0,00 | 0,00% | |
| | 404 | 0,00 | 0,00 | 0,00 | 0,00 | 0,00 | 0,00 | 0,00 | 0,00% | |
| | 407 | 0,00 | 41.264.000.000,00 | 41.264.000.000,00 | 41.264.000.000,00 | 41.264.000.000,00 | 41.264.000.000,00 | 41.264.000.000,00 | 0,00 | 100,00% |
| | 411 | 0,00 | 0,00 | 0,00 | 0,00 | 0,00 | 0,00 | 0,00 | 0,00 | 0,00% |
| Total Fuente: | | 0,00 | 41.264.000.000,00 | 41.264.000.000,00 | 41.264.000.000,00 | 41.264.000.000,00 | 41.264.000.000,00 | 0,00 | 100,00% | |
| Consolidado Ministerio del Poder Popular para el Trabajo y Seguridad Social (Sin Entes) | 401 | 798.244.372,00 | 75.950.142,58 | 874.194.514,58 | 865.778.124,24 | 849.735.640,48 | 799.610.309,49 | 8.416.390,34 | 99,04% | |
| | 402 | 36.913.123,00 | -662.095,75 | 36.251.027,25 | 31.525.156,84 | 31.456.378,44 | 26.288.626,94 | 4.725.870,41 | 86,96% | |
| | 403 | 109.360.395,00 | 2.049.385,75 | 111.409.780,75 | 94.759.796,21 | 94.696.908,79 | 69.515.918,91 | 16.649.984,54 | 85,06% | |
| | 404 | 67.654.936,00 | 0,00 | 67.654.936,00 | 38.358.963,80 | 38.358.963,80 | 11.113.651,62 | 29.295.972,20 | 56,70% | |
| | 407 | 87.608.092,00 | 342.019,77 | 87.950.111,77 | 87.173.210,83 | 85.506.482,32 | 85.205.508,61 | 776.900,94 | 99,12% | |
| | 411 | 6.000.000,00 | 0,00 | 6.000.000,00 | 4.907.453,81 | 4.907.453,81 | 1.028.974,79 | 1.092.546,19 | 81,79% | |
| Total Fuente: | 1.105.780.918,00 | 77.679.452,35 | 1.183.460.370,35 | 1.122.502.705,73 | 1.104.661.827,64 | 992.762.990,36 | 60.957.664,62 | 94,85% | | |
| Consolidado Ministerio del Poder Popular para el Trabajo y Seguridad Social | 401 | 798.244.372,00 | 75.950.142,58 | 874.194.514,58 | 865.778.124,24 | 849.735.640,48 | 799.610.309,49 | 8.416.390,34 | 99,04% | |
| | 402 | 36.913.123,00 | -662.095,75 | 36.251.027,25 | 31.525.156,84 | 31.456.378,44 | 26.288.626,94 | 4.725.870,41 | 86,96% | |
| | 403 | 109.360.395,00 | 2.049.385,75 | 111.409.780,75 | 94.759.796,21 | 94.696.908,79 | 69.515.918,91 | 16.649.984,54 | 85,06% | |
| | 404 | 67.654.936,00 | 0,00 | 67.654.936,00 | 38.358.963,80 | 38.358.963,80 | 11.113.651,62 | 29.295.972,20 | 56,70% | |
| | 407 | 23.395.662.914,00 | 70.906.735.825,29 | 94.302.398.739,29 | 94.301.621.838,35 | 94.299.955.109,84 | 94.299.654.136,13 | 776.900,94 | 100,00% | |
| | 411 | 6.000.000,00 | 0,00 | 6.000.000,00 | 4.907.453,81 | 4.907.453,81 | 1.028.974,79 | 1.092.546,19 | 81,79% | |
| Total Fuente: | 24.413.835.740,00 | 70.984.073.257,87 | 95.397.908.997,87 | 95.336.951.333,25 | 95.319.110.455,16 | 95.207.211.617,88 | 60.957.664,62 | 99,94% | | |
| MINPPTRASS Acción Centralizada. | 401 | 396.417.080,00 | 107.021.064,11 | 503.438.144,11 | 499.208.391,06 | 488.720.518,50 | 449.434.445,45 | 4.229.753,05 | 99,16% | |
| | 402 | 15.726.784,00 | 684.109,99 | 16.410.893,99 | 15.655.714,41 | 15.655.714,41 | 13.217.963,87 | 755.179,58 | 95,40% | |
| | 403 | 43.810.976,00 | 703.180,01 | 44.514.156,01 | 38.265.170,99 | 38.264.545,61 | 30.145.363,11 | 6.248.985,02 | 85,96% | |
| | 404 | 11.526.409,00 | 0,00 | 11.526.409,00 | 10.673.765,05 | 10.673.765,05 | 3.782.282,00 | 852.643,95 | 92,60% | |
| | 407 | 87.608.092,00 | 342.019,77 | 87.950.111,77 | 87.173.210,83 | 85.506.482,32 | 85.205.508,61 | 776.900,94 | 99,12% | |
| | 411 | 6.000.000,00 | 0,00 | 6.000.000,00 | 4.907.453,81 | 4.907.453,81 | 1.028.974,79 | 1.092.546,19 | 81,79% | |
| Total Fuente: | 561.089.341,00 | 108.750.373,88 | 669.839.714,88 | 655.883.706,15 | 643.728.479,70 | 582.814.537,83 | 13.956.008,73 | 97,92% | | |
| ENTES ADSCRITOS Acción Centralizada. | 401 | 0,00 | 0,00 | 0,00 | 0,00 | 0,00 | 0,00 | 0,00 | 0,00% | |
| | 402 | 0,00 | 0,00 | 0,00 | 0,00 | 0,00 | 0,00 | 0,00 | 0,00% | |
| | 403 | 0,00 | 0,00 | 0,00 | 0,00 | 0,00 | 0,00 | 0,00 | 0,00% | |
| | 404 | 0,00 | 0,00 | 0,00 | 0,00 | 0,00 | 0,00 | 0,00 | 0,00% | |
| | 407 | 403.912.516,00 | 491.611.909,78 | 895.524.425,78 | 895.524.425,78 | 895.524.425,78 | 895.524.425,78 | 895.524.425,78 | 0,00 | 100,00% |
| | 411 | 0,00 | 0,00 | 0,00 | 0,00 | 0,00 | 0,00 | 0,00 | 0,00% | |
| Total Fuente: | 403.912.516,00 | 491.611.909,78 | 895.524.425,78 | 895.524.425,78 | 895.524.425,78 | 895.524.425,78 | 895.524.425,78 | 0,00 | 100,00% | |

**EJECUCIÓN POR ORGANISMO POR
PROYECTO / ACCIONES CENTRALIZADAS
MENSUAL POR FUENTE DE FINANCIAMIENTO
A NIVEL DE PARTIDAS**

EJECUCIÓN POR ORGANISMO POR PROYECTO / ACCIONES CENTRALIZADAS MENSUAL POR FUENTE DE FINANCIAMIENTO A NIVEL DE PARTIDAS

ENERO

| Proyectos/Acción Centralizada | Objeto del Gasto | Presupuesto Ley | (+/-) Modificaciones | Presupuesto Modificado | Ejecución mes Enero | Acumulado Compromisos | Acumulado Causado | Acumulado Pagos | Disponible | Ejecución Porcentual |
|--|------------------|-----------------------|----------------------|------------------------|----------------------|-----------------------|----------------------|---------------------|-----------------------|----------------------|
| Dirección y Coordinación de los Gastos de los Trabajadores. (Ingresos Ordinarios) | 401 | 396.417.080,00 | 0,00 | 396.417.080,00 | 31.990.276,19 | 31.990.276,19 | 16.279.520,22 | 4.712.598,07 | 364.426.803,81 | 8,07% |
| | 402 | 0,00 | 0,00 | 0,00 | 0,00 | 0,00 | 0,00 | 0,00 | 0,00 | 0,00% |
| | 403 | 2.917.759,00 | 0,00 | 2.917.759,00 | 66.731,15 | 66.731,15 | 66.731,15 | 66.731,15 | 2.851.027,85 | 2,29% |
| | 404 | 0,00 | 0,00 | 0,00 | 0,00 | 0,00 | 0,00 | 0,00 | 0,00 | 0,00% |
| | 407 | 0,00 | 0,00 | 0,00 | 0,00 | 0,00 | 0,00 | 0,00 | 0,00 | 0,00% |
| | 411 | 0,00 | 0,00 | 0,00 | 0,00 | 0,00 | 0,00 | 0,00 | 0,00 | 0,00% |
| Total Fuente: | | 399.334.839,00 | 0,00 | 399.334.839,00 | 32.057.007,34 | 32.057.007,34 | 16.346.251,37 | 4.779.329,22 | 367.277.831,66 | 8,03% |

| Proyectos/Acción Centralizada | Objeto del Gasto | Presupuesto Ley | (+/-) Modificaciones | Presupuesto Modificado | Ejecución mes Enero | Acumulado Compromisos | Acumulado Causado | Acumulado Pagos | Disponible | Ejecución Porcentual |
|--|------------------|-----------------------|----------------------|------------------------|---------------------|-----------------------|-------------------|-----------------|-----------------------|----------------------|
| Gestión Administrativa. (Ingresos Ordinarios) | 401 | 0,00 | 0,00 | 0,00 | 0,00 | 0,00 | 0,00 | 0,00 | 0,00 | 0,00% |
| | 402 | 14.788.743,00 | 0,00 | 14.788.743,00 | 941.652,16 | 941.652,16 | 0,00 | 0,00 | 13.847.090,84 | 6,37% |
| | 403 | 39.997.117,00 | 0,00 | 39.997.117,00 | 125.890,39 | 125.890,39 | 0,00 | 0,00 | 39.871.226,61 | 0,31% |
| | 404 | 11.526.409,00 | 0,00 | 11.526.409,00 | 0,00 | 0,00 | 0,00 | 0,00 | 11.526.409,00 | 0,00% |
| | 407 | 404.139.153,00 | 0,00 | 404.139.153,00 | 0,00 | 0,00 | 0,00 | 0,00 | 404.139.153,00 | 0,00% |
| | 411 | 6.000.000,00 | 0,00 | 6.000.000,00 | 7.298,92 | 7.298,92 | 7.298,92 | 0,00 | 5.992.701,08 | 0,12% |
| Total Fuente: | | 476.451.422,00 | 0,00 | 476.451.422,00 | 1.074.841,47 | 1.074.841,47 | 7.298,92 | 0,00 | 475.376.580,53 | 0,23% |

| Proyectos/Acción Centralizada | Objeto del Gasto | Presupuesto Ley | (+/-) Modificaciones | Presupuesto Modificado | Ejecución mes Enero | Acumulado Compromisos | Acumulado Causado | Acumulado Pagos | Disponible | Ejecución Porcentual |
|---|------------------|----------------------|----------------------|------------------------|---------------------|-----------------------|---------------------|-----------------|----------------------|----------------------|
| Previsión y Protección Social. (Ingresos Ordinarios) | 401 | 0,00 | 0,00 | 0,00 | 0,00 | 0,00 | 0,00 | 0,00 | 0,00 | 0,00% |
| | 402 | 0,00 | 0,00 | 0,00 | 0,00 | 0,00 | 0,00 | 0,00 | 0,00 | 0,00% |
| | 403 | 0,00 | 0,00 | 0,00 | 0,00 | 0,00 | 0,00 | 0,00 | 0,00 | 0,00% |
| | 404 | 0,00 | 0,00 | 0,00 | 0,00 | 0,00 | 0,00 | 0,00 | 0,00 | 0,00% |
| | 407 | 87.381.455,00 | 0,00 | 87.381.455,00 | 8.172.000,00 | 8.172.000,00 | 2.989.909,79 | 0,00 | 79.209.455,00 | 9,35% |
| | 411 | 0,00 | 0,00 | 0,00 | 0,00 | 0,00 | 0,00 | 0,00 | 0,00 | 0,00% |
| Total Fuente: | | 87.381.455,00 | 0,00 | 87.381.455,00 | 8.172.000,00 | 8.172.000,00 | 2.989.909,79 | 0,00 | 79.209.455,00 | 9,35% |

| Proyectos/Acción Centralizada | Objeto del Gasto | Presupuesto Ley | (+/-) Modificaciones | Presupuesto Modificado | Ejecución mes Enero | Acumulado Compromisos | Acumulado Causado | Acumulado Pagos | Disponible | Ejecución Porcentual |
|--|------------------|---------------------|----------------------|------------------------|---------------------|-----------------------|-------------------|-----------------|---------------------|----------------------|
| Protección y atención integral a las familias y personas en los refugios en caso de emergencias o desastres. | 401 | 0,00 | 0,00 | 0,00 | 0,00 | 0,00 | 0,00 | 0,00 | 0,00 | 0,00% |
| | 402 | 938.041,00 | 0,00 | 938.041,00 | 0,00 | 0,00 | 0,00 | 0,00 | 938.041,00 | 0,00% |
| | 403 | 896.100,00 | 0,00 | 896.100,00 | 0,00 | 0,00 | 0,00 | 0,00 | 896.100,00 | 0,00% |
| | 404 | 0,00 | 0,00 | 0,00 | 0,00 | 0,00 | 0,00 | 0,00 | 0,00 | 0,00% |
| | 407 | 0,00 | 0,00 | 0,00 | 0,00 | 0,00 | 0,00 | 0,00 | 0,00 | 0,00% |
| | 411 | 0,00 | 0,00 | 0,00 | 0,00 | 0,00 | 0,00 | 0,00 | 0,00 | 0,00% |
| Total Fuente: | | 1.834.141,00 | 0,00 | 1.834.141,00 | 0,00 | 0,00 | 0,00 | 0,00 | 1.834.141,00 | 0,00% |

EJECUCIÓN POR ORGANISMO POR PROYECTO / ACCIONES CENTRALIZADAS MENSUAL POR FUENTE DE FINANCIAMIENTO A NIVEL DE PARTIDAS

ENERO

| Proyectos/Acción Centralizada | Objeto del Gasto | Presupuesto Ley | (+/-) Modificaciones | Presupuesto Modificado | Ejecución mes Enero | Acumulado Compromisos | Acumulado Causado | Acumulado Pagos | Disponible | Ejecución Porcentual |
|---|------------------|----------------------|----------------------|------------------------|---------------------|-----------------------|---------------------|-----------------|----------------------|----------------------|
| Defensa, asesoría, asistencia y representación gratuita de los trabajadores y trabajadoras. | 401 | 72.470.087,00 | 0,00 | 72.470.087,00 | 8.481.371,75 | 8.481.371,75 | 2.284.811,96 | 0,00 | 63.988.715,25 | 11,70% |
| | 402 | 1.815.976,00 | 0,00 | 1.815.976,00 | 197.356,50 | 197.356,50 | 0,00 | 0,00 | 1.618.619,50 | 10,87% |
| | 403 | 1.025.538,00 | 0,00 | 1.025.538,00 | 23.682,78 | 23.682,78 | 0,00 | 0,00 | 1.001.855,22 | 2,31% |
| | 404 | 302.558,00 | 0,00 | 302.558,00 | 0,00 | 0,00 | 0,00 | 0,00 | 302.558,00 | 0,00% |
| | 407 | 0,00 | 0,00 | 0,00 | 0,00 | 0,00 | 0,00 | 0,00 | 0,00 | 0,00% |
| | 411 | 0,00 | 0,00 | 0,00 | 0,00 | 0,00 | 0,00 | 0,00 | 0,00 | 0,00% |
| Total Fuente: | | 75.614.159,00 | 0,00 | 75.614.159,00 | 8.702.411,03 | 8.702.411,03 | 2.284.811,96 | 0,00 | 66.911.747,97 | 11,51% |
| Formación e investigación en materia laboral para el mejoramiento de la atención a la realidad laboral venezolana. | 401 | 0,00 | 0,00 | 0,00 | 0,00 | 0,00 | 0,00 | 0,00 | 0,00 | 0,00% |
| | 402 | 483.160,00 | 0,00 | 483.160,00 | 33.252,00 | 33.252,00 | 0,00 | 0,00 | 449.908,00 | 6,88% |
| | 403 | 1.148.574,00 | 0,00 | 1.148.574,00 | 3.990,24 | 3.990,24 | 0,00 | 0,00 | 1.144.583,76 | 0,35% |
| | 404 | 0,00 | 0,00 | 0,00 | 0,00 | 0,00 | 0,00 | 0,00 | 0,00 | 0,00% |
| | 407 | 0,00 | 0,00 | 0,00 | 0,00 | 0,00 | 0,00 | 0,00 | 0,00 | 0,00% |
| | 411 | 0,00 | 0,00 | 0,00 | 0,00 | 0,00 | 0,00 | 0,00 | 0,00 | 0,00% |
| Total Fuente: | | 1.631.734,00 | 0,00 | 1.631.734,00 | 37.242,24 | 37.242,24 | 0,00 | 0,00 | 1.594.491,76 | 2,28% |
| Fortalecimiento de los procesos de registro Nacional de entidades de trabajo y emisión de la solvencia laboral. | 401 | 0,00 | 0,00 | 0,00 | 0,00 | 0,00 | 0,00 | 0,00 | 0,00 | 0,00% |
| | 402 | 1.110.675,00 | 0,00 | 1.110.675,00 | 137.917,00 | 137.917,00 | 0,00 | 0,00 | 972.758,00 | 12,42% |
| | 403 | 894.281,00 | 0,00 | 894.281,00 | 16.550,04 | 16.550,04 | 0,00 | 0,00 | 877.730,96 | 1,85% |
| | 404 | 893.715,00 | 0,00 | 893.715,00 | 0,00 | 0,00 | 0,00 | 0,00 | 893.715,00 | 0,00% |
| | 407 | 0,00 | 0,00 | 0,00 | 0,00 | 0,00 | 0,00 | 0,00 | 0,00 | 0,00% |
| | 411 | 0,00 | 0,00 | 0,00 | 0,00 | 0,00 | 0,00 | 0,00 | 0,00 | 0,00% |
| Total Fuente: | | 2.898.671,00 | 0,00 | 2.898.671,00 | 154.467,04 | 154.467,04 | 0,00 | 0,00 | 2.744.203,96 | 5,33% |
| Protección y regulación de la negociación colectiva y el derecho a la sindicalización de los trabajadores y trabajadoras. | 401 | 41.579.697,00 | 0,00 | 41.579.697,00 | 4.808.505,00 | 4.808.505,00 | 897.748,07 | 0,00 | 36.771.192,00 | 11,56% |
| | 402 | 1.181.572,00 | 0,00 | 1.181.572,00 | 238.492,00 | 238.492,00 | 0,00 | 0,00 | 943.080,00 | 20,18% |
| | 403 | 596.761,00 | 0,00 | 596.761,00 | 28.619,04 | 28.619,04 | 0,00 | 0,00 | 568.141,96 | 4,80% |
| | 404 | 409.708,00 | 0,00 | 409.708,00 | 0,00 | 0,00 | 0,00 | 0,00 | 409.708,00 | 0,00% |
| | 407 | 0,00 | 0,00 | 0,00 | 0,00 | 0,00 | 0,00 | 0,00 | 0,00 | 0,00% |
| | 411 | 0,00 | 0,00 | 0,00 | 0,00 | 0,00 | 0,00 | 0,00 | 0,00 | 0,00% |
| Total Fuente: | | 43.767.738,00 | 0,00 | 43.767.738,00 | 5.075.616,04 | 5.075.616,04 | 897.748,07 | 0,00 | 38.692.121,96 | 11,60% |

EJECUCIÓN POR ORGANISMO POR PROYECTO / ACCIONES CENTRALIZADAS MENSUAL POR FUENTE DE FINANCIAMIENTO A NIVEL DE PARTIDAS

ENERO

| Proyectos/Acción Centralizada | Objeto del Gasto | Presupuesto Ley | (+/-) Modificaciones | Presupuesto Modificado | Ejecución mes Enero | Acumulado Compromisos | Acumulado Causado | Acumulado Pagos | Disponible | Ejecución Porcentual |
|---|------------------|-----------------------|----------------------|------------------------|----------------------|-----------------------|---------------------|-----------------|-----------------------|----------------------|
| Protección de los derechos laborales de trabajadores y trabajadoras a través de las inspectorías del trabajo. | 401 | 209.307.932,00 | 0,00 | 209.307.932,00 | 24.214.573,75 | 24.214.573,75 | 7.886.042,88 | 0,00 | 185.093.358,25 | 11,57% |
| | 402 | 4.024.273,00 | 0,00 | 4.024.273,00 | 445.329,00 | 445.329,00 | 0,00 | 0,00 | 3.578.944,00 | 11,07% |
| | 403 | 8.660.964,00 | 0,00 | 8.660.964,00 | 53.439,48 | 53.439,48 | 0,00 | 0,00 | 8.607.524,52 | 0,62% |
| | 404 | 693.894,00 | 0,00 | 693.894,00 | 0,00 | 0,00 | 0,00 | 0,00 | 693.894,00 | 0,00% |
| | 407 | 0,00 | 0,00 | 0,00 | 0,00 | 0,00 | 0,00 | 0,00 | 0,00 | 0,00% |
| | 411 | 0,00 | 0,00 | 0,00 | 0,00 | 0,00 | 0,00 | 0,00 | 0,00 | 0,00% |
| Total Fuente: | | 222.687.063,00 | 0,00 | 222.687.063,00 | 24.713.342,23 | 24.713.342,23 | 7.886.042,88 | 0,00 | 197.973.720,77 | 11,10% |

| Proyectos/Acción Centralizada | Objeto del Gasto | Presupuesto Ley | (+/-) Modificaciones | Presupuesto Modificado | Ejecución mes Enero | Acumulado Compromisos | Acumulado Causado | Acumulado Pagos | Disponible | Ejecución Porcentual |
|---|------------------|----------------------|----------------------|------------------------|---------------------|-----------------------|-------------------|-----------------|----------------------|----------------------|
| Mejoramiento de la infraestructura y mobiliario de las sedes para una atención más eficiente de los usuarios y dignificación de las condiciones de trabajo. | 401 | 0,00 | 0,00 | 0,00 | 0,00 | 0,00 | 0,00 | 0,00 | 0,00 | 0,00% |
| | 402 | 1.878.040,00 | 0,00 | 1.878.040,00 | 204.934,50 | 204.934,50 | 0,00 | 0,00 | 1.673.105,50 | 10,91% |
| | 403 | 23.230.202,00 | 0,00 | 23.230.202,00 | 24.592,14 | 24.592,14 | 0,00 | 0,00 | 23.205.609,86 | 0,11% |
| | 404 | 45.951.478,00 | 0,00 | 45.951.478,00 | 0,00 | 0,00 | 0,00 | 0,00 | 45.951.478,00 | 0,00% |
| | 407 | 0,00 | 0,00 | 0,00 | 0,00 | 0,00 | 0,00 | 0,00 | 0,00 | 0,00% |
| | 411 | 0,00 | 0,00 | 0,00 | 0,00 | 0,00 | 0,00 | 0,00 | 0,00 | 0,00% |
| Total Fuente: | | 71.059.720,00 | 0,00 | 71.059.720,00 | 229.526,64 | 229.526,64 | 0,00 | 0,00 | 70.830.193,36 | 0,32% |

| Proyectos/Acción Centralizada | Objeto del Gasto | Presupuesto Ley | (+/-) Modificaciones | Presupuesto Modificado | Ejecución mes Enero | Acumulado Compromisos | Acumulado Causado | Acumulado Pagos | Disponible | Ejecución Porcentual |
|---|------------------|-----------------------|----------------------|------------------------|----------------------|-----------------------|----------------------|-----------------|-----------------------|----------------------|
| CONSOLIDADO. PROYECTOS DEL ÁREA DE TRABAJO | 401 | 323.357.716,00 | 0,00 | 323.357.716,00 | 37.504.450,50 | 37.504.450,50 | 11.068.602,91 | 0,00 | 285.853.265,50 | 11,60% |
| | 402 | 10.493.696,00 | 0,00 | 10.493.696,00 | 1.257.281,00 | 1.257.281,00 | 0,00 | 0,00 | 9.236.415,00 | 11,98% |
| | 403 | 35.556.320,00 | 0,00 | 35.556.320,00 | 150.873,72 | 150.873,72 | 0,00 | 0,00 | 35.405.446,28 | 0,42% |
| | 404 | 48.251.353,00 | 0,00 | 48.251.353,00 | 0,00 | 0,00 | 0,00 | 0,00 | 48.251.353,00 | 0,00% |
| | 407 | 0,00 | 0,00 | 0,00 | 0,00 | 0,00 | 0,00 | 0,00 | 0,00 | 0,00% |
| | 411 | 0,00 | 0,00 | 0,00 | 0,00 | 0,00 | 0,00 | 0,00 | 0,00 | 0,00% |
| Total Fuente: | | 417.659.085,00 | 0,00 | 417.659.085,00 | 38.912.605,22 | 38.912.605,22 | 11.068.602,91 | 0,00 | 378.746.479,78 | 9,32% |

| Proyectos/Acción Centralizada | Objeto del Gasto | Presupuesto Ley | (+/-) Modificaciones | Presupuesto Modificado | Ejecución mes Enero | Acumulado Compromisos | Acumulado Causado | Acumulado Pagos | Disponible | Ejecución Porcentual |
|--|------------------|----------------------|----------------------|------------------------|---------------------|-----------------------|-------------------|-----------------|----------------------|----------------------|
| Sistema de seguimiento, control y supervisión de los deberes y derechos contemplados en materia de seguridad social. | 401 | 5.491.524,00 | 0,00 | 5.491.524,00 | 630.865,50 | 630.865,50 | 233.636,93 | 0,00 | 4.860.658,50 | 11,49% |
| | 402 | 912.939,00 | 0,00 | 912.939,00 | 115.477,00 | 115.477,00 | 0,00 | 0,00 | 797.462,00 | 12,65% |
| | 403 | 4.805.193,00 | 0,00 | 4.805.193,00 | 13.857,24 | 13.857,24 | 0,00 | 0,00 | 4.791.335,76 | 0,29% |
| | 404 | 2.282.215,00 | 0,00 | 2.282.215,00 | 0,00 | 0,00 | 0,00 | 0,00 | 2.282.215,00 | 0,00% |
| | 407 | 0,00 | 0,00 | 0,00 | 0,00 | 0,00 | 0,00 | 0,00 | 0,00 | 0,00% |
| | 411 | 0,00 | 0,00 | 0,00 | 0,00 | 0,00 | 0,00 | 0,00 | 0,00 | 0,00% |
| Total Fuente: | | 13.491.871,00 | 0,00 | 13.491.871,00 | 760.199,74 | 760.199,74 | 233.636,93 | 0,00 | 12.731.671,26 | 5,63% |

EJECUCIÓN POR ORGANISMO POR PROYECTO / ACCIONES CENTRALIZADAS MENSUAL POR FUENTE DE FINANCIAMIENTO A NIVEL DE PARTIDAS

ENERO

| Proyectos/Acción Centralizada | Objeto del Gasto | Presupuesto Ley | (+/-) Modificaciones | Presupuesto Modificado | Ejecución mes Enero | Acumulado Compromisos | Acumulado Causado | Acumulado Pagos | Disponible | Ejecución Porcentual |
|---|------------------|---------------------|----------------------|------------------------|---------------------|-----------------------|-------------------|-----------------|---------------------|----------------------|
| Fortalecimiento de la atención, inspección y mediación en materia de condiciones de trabajo y seguridad social de los trabajadores y trabajadoras dependientes y no dependientes de empleadores y empleadoras del sector agrícola (PIIA). | 401 | 0,00 | 0,00 | 0,00 | 0,00 | 0,00 | 0,00 | 0,00 | 0,00 | 0,00% |
| | 402 | 1.888.157,00 | 0,00 | 1.888.157,00 | 246.619,00 | 246.619,00 | 0,00 | 0,00 | 1.641.538,00 | 13,06% |
| | 403 | 4.211.174,00 | 0,00 | 4.211.174,00 | 29.594,28 | 29.594,28 | 0,00 | 0,00 | 4.181.579,72 | 0,70% |
| | 404 | 429.099,00 | 0,00 | 429.099,00 | 0,00 | 0,00 | 0,00 | 0,00 | 429.099,00 | 0,00% |
| | 407 | 0,00 | 0,00 | 0,00 | 0,00 | 0,00 | 0,00 | 0,00 | 0,00 | 0,00% |
| | 411 | 0,00 | 0,00 | 0,00 | 0,00 | 0,00 | 0,00 | 0,00 | 0,00 | 0,00% |
| Total Fuente: | | 6.528.430,00 | 0,00 | 6.528.430,00 | 276.213,28 | 276.213,28 | 0,00 | 0,00 | 6.252.216,72 | 4,23% |

| Proyectos/Acción Centralizada | Objeto del Gasto | Presupuesto Ley | (+/-) Modificaciones | Presupuesto Modificado | Ejecución mes Enero | Acumulado Compromisos | Acumulado Causado | Acumulado Pagos | Disponible | Ejecución Porcentual |
|--|------------------|----------------------|----------------------|------------------------|---------------------|-----------------------|---------------------|-------------------|----------------------|----------------------|
| Fortalecimiento de la atención, integral y vinculación de los trabajadores y trabajadoras en situación de desempleo, trabajadores no dependientes, organizaciones sindicales, consejos de trabajadores y otras organizaciones del poder popular con los programas de formación colectiva, integral continua y permanente para el trabajo digno y productivo y liberador. | 401 | 51.954.822,00 | 0,00 | 51.954.822,00 | 6.072.812,74 | 6.072.812,74 | 2.087.416,46 | 703.890,00 | 45.882.009,26 | 11,69% |
| | 402 | 2.641.973,00 | 0,00 | 2.641.973,00 | 462.846,50 | 462.846,50 | 0,00 | 0,00 | 2.179.126,50 | 17,52% |
| | 403 | 2.709.638,00 | 0,00 | 2.709.638,00 | 55.541,58 | 55.541,58 | 0,00 | 0,00 | 2.654.096,42 | 2,05% |
| | 404 | 874.401,00 | 0,00 | 874.401,00 | 0,00 | 0,00 | 0,00 | 0,00 | 874.401,00 | 0,00% |
| | 407 | 0,00 | 0,00 | 0,00 | 0,00 | 0,00 | 0,00 | 0,00 | 0,00 | 0,00% |
| | 411 | 0,00 | 0,00 | 0,00 | 0,00 | 0,00 | 0,00 | 0,00 | 0,00 | 0,00% |
| Total Fuente: | | 58.180.834,00 | 0,00 | 58.180.834,00 | 6.591.200,82 | 6.591.200,82 | 2.087.416,46 | 703.890,00 | 51.589.633,18 | 11,33% |

| Proyectos/Acción Centralizada | Objeto del Gasto | Presupuesto Ley | (+/-) Modificaciones | Presupuesto Modificado | Ejecución mes Enero | Acumulado Compromisos | Acumulado Causado | Acumulado Pagos | Disponible | Ejecución Porcentual |
|---|------------------|---------------------|----------------------|------------------------|---------------------|-----------------------|-------------------|-----------------|---------------------|----------------------|
| Desarrollo del Instituto Nacional de Pensiones y otras Asignaciones Económicas. | 401 | 403.200,00 | 0,00 | 403.200,00 | 28.569,20 | 28.569,20 | 0,00 | 0,00 | 374.630,80 | 7,09% |
| | 402 | 1.886.481,00 | 0,00 | 1.886.481,00 | 7.830,90 | 7.830,90 | 0,00 | 0,00 | 1.878.650,10 | 0,42% |
| | 403 | 1.295.685,00 | 0,00 | 1.295.685,00 | 0,00 | 0,00 | 0,00 | 0,00 | 1.295.685,00 | 0,00% |
| | 404 | 309.851,00 | 0,00 | 309.851,00 | 0,00 | 0,00 | 0,00 | 0,00 | 309.851,00 | 0,00% |
| | 407 | 0,00 | 0,00 | 0,00 | 0,00 | 0,00 | 0,00 | 0,00 | 0,00 | 0,00% |
| | 411 | 0,00 | 0,00 | 0,00 | 0,00 | 0,00 | 0,00 | 0,00 | 0,00 | 0,00% |
| Total Fuente: | | 3.895.217,00 | 0,00 | 3.895.217,00 | 36.400,10 | 36.400,10 | 0,00 | 0,00 | 3.858.816,90 | 0,93% |

| Proyectos/Acción Centralizada | Objeto del Gasto | Presupuesto Ley | (+/-) Modificaciones | Presupuesto Modificado | Ejecución mes Enero | Acumulado Compromisos | Acumulado Causado | Acumulado Pagos | Disponible | Ejecución Porcentual |
|--|------------------|----------------------|----------------------|------------------------|---------------------|-----------------------|---------------------|-------------------|----------------------|----------------------|
| CONSOLIDADO. PROYECTOS DEL ÁREA DE SEGURIDAD SOCIAL | 401 | 57.849.546,00 | 0,00 | 57.849.546,00 | 6.732.247,44 | 6.732.247,44 | 2.321.053,39 | 703.890,00 | 51.117.298,56 | 11,64% |
| | 402 | 7.329.550,00 | 0,00 | 7.329.550,00 | 832.773,40 | 832.773,40 | 0,00 | 0,00 | 6.496.776,60 | 11,36% |
| | 403 | 13.021.690,00 | 0,00 | 13.021.690,00 | 98.993,10 | 98.993,10 | 0,00 | 0,00 | 12.922.696,90 | 0,76% |
| | 404 | 3.895.566,00 | 0,00 | 3.895.566,00 | 0,00 | 0,00 | 0,00 | 0,00 | 3.895.566,00 | 0,00% |
| | 407 | 0,00 | 0,00 | 0,00 | 0,00 | 0,00 | 0,00 | 0,00 | 0,00 | 0,00% |
| | 411 | 0,00 | 0,00 | 0,00 | 0,00 | 0,00 | 0,00 | 0,00 | 0,00 | 0,00% |
| Total Fuente: | | 82.096.352,00 | 0,00 | 82.096.352,00 | 7.664.013,94 | 7.664.013,94 | 2.321.053,39 | 703.890,00 | 74.432.338,06 | 9,34% |

EJECUCIÓN POR ORGANISMO POR PROYECTO / ACCIONES CENTRALIZADAS MENSUAL POR FUENTE DE FINANCIAMIENTO A NIVEL DE PARTIDAS

ENERO

| Proyectos/Acción Centralizada | Objeto del Gasto | Presupuesto Ley | (+/-) Modificaciones | Presupuesto Modificado | Ejecución mes Enero | Acumulado Compromisos | Acumulado Causado | Acumulado Pagos | Disponible | Ejecución Porcentual |
|--|------------------|----------------------|----------------------|------------------------|---------------------|-----------------------|-------------------|-----------------|----------------------|----------------------|
| Fortalecimiento del sistema de seguimiento, recolección, procesamiento y análisis de datos estadísticos generado en el área de trabajo y seguridad social. | 401 | 7.396.240,00 | 0,00 | 7.396.240,00 | 744.112,50 | 744.112,50 | 150.856,33 | 0,00 | 6.652.127,50 | 10,06% |
| | 402 | 845.106,00 | 0,00 | 845.106,00 | 99.300,50 | 99.300,50 | 0,00 | 0,00 | 745.805,50 | 11,75% |
| | 403 | 1.907.157,00 | 0,00 | 1.907.157,00 | 11.916,06 | 11.916,06 | 0,00 | 0,00 | 1.895.240,94 | 0,62% |
| | 404 | 1.594.148,00 | 0,00 | 1.594.148,00 | 0,00 | 0,00 | 0,00 | 0,00 | 1.594.148,00 | 0,00% |
| | 407 | 0,00 | 0,00 | 0,00 | 0,00 | 0,00 | 0,00 | 0,00 | 0,00 | 0,00% |
| | 411 | 0,00 | 0,00 | 0,00 | 0,00 | 0,00 | 0,00 | 0,00 | 0,00 | 0,00% |
| Total Fuente: | | 11.742.651,00 | 0,00 | 11.742.651,00 | 855.329,06 | 855.329,06 | 150.856,33 | 0,00 | 10.887.321,94 | 7,28% |

| Proyectos/Acción Centralizada | Objeto del Gasto | Presupuesto Ley | (+/-) Modificaciones | Presupuesto Modificado | Ejecución mes Enero | Acumulado Compromisos | Acumulado Causado | Acumulado Pagos | Disponible | Ejecución Porcentual |
|--|------------------|----------------------|----------------------|------------------------|---------------------|-----------------------|-------------------|-----------------|----------------------|----------------------|
| Difusión de planes, programas, proyectos y otras Informaciones de Interés Público en materia sociolaboral. | 401 | 4.199.290,00 | 0,00 | 4.199.290,00 | 555.465,00 | 555.465,00 | 123.496,94 | 0,00 | 3.643.825,00 | 13,23% |
| | 402 | 1.668.949,00 | 0,00 | 1.668.949,00 | 15.068,00 | 15.068,00 | 0,00 | 0,00 | 1.653.881,00 | 0,90% |
| | 403 | 7.652.200,00 | 0,00 | 7.652.200,00 | 240.246,16 | 240.246,16 | 0,00 | 0,00 | 7.411.953,84 | 3,14% |
| | 404 | 357.025,00 | 0,00 | 357.025,00 | 0,00 | 0,00 | 0,00 | 0,00 | 357.025,00 | 0,00% |
| | 407 | 0,00 | 0,00 | 0,00 | 0,00 | 0,00 | 0,00 | 0,00 | 0,00 | 0,00% |
| | 411 | 0,00 | 0,00 | 0,00 | 0,00 | 0,00 | 0,00 | 0,00 | 0,00 | 0,00% |
| Total Fuente: | | 13.877.464,00 | 0,00 | 13.877.464,00 | 810.779,16 | 810.779,16 | 123.496,94 | 0,00 | 13.066.684,84 | 5,84% |

| Proyectos/Acción Centralizada | Objeto del Gasto | Presupuesto Ley | (+/-) Modificaciones | Presupuesto Modificado | Ejecución mes Enero | Acumulado Compromisos | Acumulado Causado | Acumulado Pagos | Disponible | Ejecución Porcentual |
|---|------------------|----------------------|----------------------|------------------------|---------------------|-----------------------|-------------------|-----------------|----------------------|----------------------|
| Fortalecimiento de las tecnologías de información y comunicación del Ministerio del Poder Popular para el Trabajo y Seguridad Social. | 401 | 7.442.842,00 | 0,00 | 7.442.842,00 | 874.380,75 | 874.380,75 | 263.381,79 | 0,00 | 6.568.461,25 | 11,75% |
| | 402 | 789.787,00 | 0,00 | 789.787,00 | 44.454,00 | 44.454,00 | 0,00 | 0,00 | 745.333,00 | 5,63% |
| | 403 | 5.357.174,00 | 0,00 | 5.357.174,00 | 5.334,48 | 5.334,48 | 0,00 | 0,00 | 5.351.839,52 | 0,10% |
| | 404 | 2.030.435,00 | 0,00 | 2.030.435,00 | 0,00 | 0,00 | 0,00 | 0,00 | 2.030.435,00 | 0,00% |
| | 407 | 0,00 | 0,00 | 0,00 | 0,00 | 0,00 | 0,00 | 0,00 | 0,00 | 0,00% |
| | 411 | 0,00 | 0,00 | 0,00 | 0,00 | 0,00 | 0,00 | 0,00 | 0,00 | 0,00% |
| Total Fuente: | | 15.620.238,00 | 0,00 | 15.620.238,00 | 924.169,23 | 924.169,23 | 263.381,79 | 0,00 | 14.696.068,77 | 5,92% |

| Proyectos/Acción Centralizada | Objeto del Gasto | Presupuesto Ley | (+/-) Modificaciones | Presupuesto Modificado | Ejecución mes Enero | Acumulado Compromisos | Acumulado Causado | Acumulado Pagos | Disponible | Ejecución Porcentual |
|--|------------------|---------------------|----------------------|------------------------|---------------------|-----------------------|-------------------|-----------------|---------------------|----------------------|
| Fortalecimiento de las relaciones bilaterales, regionales y multilaterales, en el ámbito laboral, de la República Bolivariana de Venezuela, como Nación libre, soberana e independiente. | 401 | 1.581.658,00 | 0,00 | 1.581.658,00 | 208.082,75 | 208.082,75 | 59.632,81 | 0,00 | 1.373.575,25 | 13,16% |
| | 402 | 59.251,00 | 0,00 | 59.251,00 | 19.720,00 | 19.720,00 | 0,00 | 0,00 | 39.531,00 | 33,28% |
| | 403 | 2.054.878,00 | 0,00 | 2.054.878,00 | 2.366,40 | 2.366,40 | 0,00 | 0,00 | 2.052.511,60 | 0,12% |
| | 404 | 0,00 | 0,00 | 0,00 | 0,00 | 0,00 | 0,00 | 0,00 | 0,00 | 0,00% |
| | 407 | 0,00 | 0,00 | 0,00 | 0,00 | 0,00 | 0,00 | 0,00 | 0,00 | 0,00% |
| | 411 | 0,00 | 0,00 | 0,00 | 0,00 | 0,00 | 0,00 | 0,00 | 0,00 | 0,00% |
| Total Fuente: | | 3.695.787,00 | 0,00 | 3.695.787,00 | 230.169,15 | 230.169,15 | 59.632,81 | 0,00 | 3.465.617,85 | 6,23% |

| Proyectos/Acción Centralizada | Objeto del Gasto | Presupuesto Ley | (+/-) Modificaciones | Presupuesto Modificado | Ejecución mes Enero | Acumulado Compromisos | Acumulado Causado | Acumulado Pagos | Disponible | Ejecución Porcentual |
|---|------------------|----------------------|----------------------|------------------------|---------------------|-----------------------|-------------------|-----------------|----------------------|----------------------|
| CONSOLIDADO. PROYECTOS DEL ÁREA DE APOYO | 401 | 20.620.030,00 | 0,00 | 20.620.030,00 | 2.382.041,00 | 2.382.041,00 | 597.367,87 | 0,00 | 18.237.989,00 | 11,55% |
| | 402 | 3.363.093,00 | 0,00 | 3.363.093,00 | 178.542,50 | 178.542,50 | 0,00 | 0,00 | 3.184.550,50 | 5,31% |
| | 403 | 16.971.409,00 | 0,00 | 16.971.409,00 | 259.863,10 | 259.863,10 | 0,00 | 0,00 | 16.711.545,90 | 1,53% |
| | 404 | 3.981.608,00 | 0,00 | 3.981.608,00 | 0,00 | 0,00 | 0,00 | 0,00 | 3.981.608,00 | 0,00% |
| | 407 | 0,00 | 0,00 | 0,00 | 0,00 | 0,00 | 0,00 | 0,00 | 0,00 | 0,00% |
| | 411 | 0,00 | 0,00 | 0,00 | 0,00 | 0,00 | 0,00 | 0,00 | 0,00 | 0,00% |
| Total Fuente: | | 44.936.140,00 | 0,00 | 44.936.140,00 | 2.820.446,60 | 2.820.446,60 | 597.367,87 | 0,00 | 42.115.693,40 | 6,28% |

EJECUCIÓN POR ORGANISMO POR PROYECTO / ACCIONES CENTRALIZADAS MENSUAL POR FUENTE DE FINANCIAMIENTO A NIVEL DE PARTIDAS

ENERO

| Proyectos/Acción Centralizada | Objeto del Gasto | Presupuesto Ley | (+/-) Modificaciones | Presupuesto Modificado | Ejecución mes Enero | Acumulado Compromisos | Acumulado Causado | Acumulado Pagos | Disponible | Ejecución Porcentual |
|--|------------------|--------------------------|----------------------|--------------------------|-------------------------|-------------------------|-------------------------|-------------------------|--------------------------|----------------------|
| Aportes y Transferencias para Financiar los Proyectos de los Entes Descentralizados. (Ingresos Ordinarios) | 401 | 0,00 | 0,00 | 0,00 | 0,00 | 0,00 | 0,00 | 0,00 | 0,00 | 0,00% |
| | 402 | 0,00 | 0,00 | 0,00 | 0,00 | 0,00 | 0,00 | 0,00 | 0,00 | 0,00% |
| | 403 | 0,00 | 0,00 | 0,00 | 0,00 | 0,00 | 0,00 | 0,00 | 0,00 | 0,00% |
| | 404 | 0,00 | 0,00 | 0,00 | 0,00 | 0,00 | 0,00 | 0,00 | 0,00 | 0,00% |
| | 407 | 18.904.142.306,00 | 0,00 | 18.904.142.306,00 | 5.154.908.292,82 | 5.154.908.292,82 | 5.154.908.292,82 | 5.154.908.292,82 | 13.749.234.013,18 | 27,27% |
| | 411 | 0,00 | 0,00 | 0,00 | 0,00 | 0,00 | 0,00 | 0,00 | 0,00 | 0,00% |
| Total Fuente: | | 18.904.142.306,00 | 0,00 | 18.904.142.306,00 | 5.154.908.292,82 | 5.154.908.292,82 | 5.154.908.292,82 | 5.154.908.292,82 | 13.749.234.013,18 | 27,27% |

| Proyectos/Acción Centralizada | Objeto del Gasto | Presupuesto Ley | (+/-) Modificaciones | Presupuesto Modificado | Ejecución mes Enero | Acumulado Compromisos | Acumulado Causado | Acumulado Pagos | Disponible | Ejecución Porcentual |
|---|------------------|-------------------------|----------------------|-------------------------|---------------------|-----------------------|-------------------|-----------------|-------------------------|----------------------|
| Aportes y Transferencias para Financiar los Proyectos de los Entes Descentralizados. (Gestión Fiscal) | 401 | 0,00 | 0,00 | 0,00 | 0,00 | 0,00 | 0,00 | 0,00 | 0,00 | 0,00% |
| | 402 | 0,00 | 0,00 | 0,00 | 0,00 | 0,00 | 0,00 | 0,00 | 0,00 | 0,00% |
| | 403 | 0,00 | 0,00 | 0,00 | 0,00 | 0,00 | 0,00 | 0,00 | 0,00 | 0,00% |
| | 404 | 0,00 | 0,00 | 0,00 | 0,00 | 0,00 | 0,00 | 0,00 | 0,00 | 0,00% |
| | 407 | 4.000.000.000,00 | 0,00 | 4.000.000.000,00 | 0,00 | 0,00 | 0,00 | 0,00 | 4.000.000.000,00 | 0,00% |
| | 411 | 0,00 | 0,00 | 0,00 | 0,00 | 0,00 | 0,00 | 0,00 | 0,00 | 0,00% |
| Total Fuente: | | 4.000.000.000,00 | 0,00 | 4.000.000.000,00 | 0,00 | 0,00 | 0,00 | 0,00 | 4.000.000.000,00 | 0,00% |

| Proyectos/Acción Centralizada | Objeto del Gasto | Presupuesto Ley | (+/-) Modificaciones | Presupuesto Modificado | Ejecución mes Enero | Acumulado Compromisos | Acumulado Causado | Acumulado Pagos | Disponible | Ejecución Porcentual |
|---|------------------|--------------------------|----------------------|--------------------------|-------------------------|-------------------------|-------------------------|-------------------------|--------------------------|----------------------|
| Consolidado Ministerio del Poder Popular para el Trabajo y Seguridad Social (Ingresos Ordinarios) | 401 | 798.244.372,00 | 0,00 | 798.244.372,00 | 78.609.015,13 | 78.609.015,13 | 30.266.544,39 | 5.416.488,07 | 719.635.356,87 | 9,85% |
| | 402 | 36.913.123,00 | 0,00 | 36.913.123,00 | 3.210.249,06 | 3.210.249,06 | 0,00 | 0,00 | 33.702.873,94 | 8,70% |
| | 403 | 109.360.395,00 | 0,00 | 109.360.395,00 | 702.351,46 | 702.351,46 | 66.731,15 | 66.731,15 | 108.658.043,54 | 0,64% |
| | 404 | 67.654.936,00 | 0,00 | 67.654.936,00 | 0,00 | 0,00 | 0,00 | 0,00 | 67.654.936,00 | 0,00% |
| | 407 | 19.395.662.914,00 | 0,00 | 19.395.662.914,00 | 5.163.080.292,82 | 5.163.080.292,82 | 5.157.898.202,61 | 5.154.908.292,82 | 14.232.582.621,18 | 26,62% |
| | 411 | 6.000.000,00 | 0,00 | 6.000.000,00 | 7.298,92 | 7.298,92 | 7.298,92 | 0,00 | 5.992.701,08 | 0,12% |
| Total Fuente: | | 20.413.835.740,00 | 0,00 | 20.413.835.740,00 | 5.245.609.207,39 | 5.245.609.207,39 | 5.188.238.777,07 | 5.160.391.512,04 | 15.168.226.532,61 | 25,70% |

| Proyectos/Acción Centralizada | Objeto del Gasto | Presupuesto Ley | (+/-) Modificaciones | Presupuesto Modificado | Ejecución mes Enero | Acumulado Compromisos | Acumulado Causado | Acumulado Pagos | Disponible | Ejecución Porcentual |
|--|------------------|-------------------------|----------------------|-------------------------|---------------------|-----------------------|-------------------|-----------------|-------------------------|----------------------|
| Consolidado Ministerio del Poder Popular para el Trabajo y Seguridad Social (Gestión Fiscal) | 401 | 0,00 | 0,00 | 0,00 | 0,00 | 0,00 | 0,00 | 0,00 | 0,00 | 0,00% |
| | 402 | 0,00 | 0,00 | 0,00 | 0,00 | 0,00 | 0,00 | 0,00 | 0,00 | 0,00% |
| | 403 | 0,00 | 0,00 | 0,00 | 0,00 | 0,00 | 0,00 | 0,00 | 0,00 | 0,00% |
| | 404 | 0,00 | 0,00 | 0,00 | 0,00 | 0,00 | 0,00 | 0,00 | 0,00 | 0,00% |
| | 407 | 4.000.000.000,00 | 0,00 | 4.000.000.000,00 | 0,00 | 0,00 | 0,00 | 0,00 | 4.000.000.000,00 | 0,00% |
| | 411 | 0,00 | 0,00 | 0,00 | 0,00 | 0,00 | 0,00 | 0,00 | 0,00 | 0,00% |
| Total Fuente: | | 4.000.000.000,00 | 0,00 | 4.000.000.000,00 | 0,00 | 0,00 | 0,00 | 0,00 | 4.000.000.000,00 | 0,00% |

EJECUCIÓN POR ORGANISMO POR PROYECTO / ACCIONES CENTRALIZADAS MENSUAL POR FUENTE DE FINANCIAMIENTO A NIVEL DE PARTIDAS

ENERO

| Proyectos/Acción Centralizada | Objeto del Gasto | Presupuesto Ley | (+/-) Modificaciones | Presupuesto Modificado | Ejecución mes Enero | Acumulado Compromisos | Acumulado Causado | Acumulado Pagos | Disponible | Ejecución Porcentual |
|---|------------------|--------------------------|----------------------|--------------------------|-------------------------|-------------------------|-------------------------|-------------------------|--------------------------|----------------------|
| Consolidado Ministerio del Poder Popular para el Trabajo y Seguridad Social (Sin Entes) | 401 | 798.244.372,00 | 0,00 | 798.244.372,00 | 78.609.015,13 | 78.609.015,13 | 30.266.544,39 | 5.416.488,07 | 719.635.356,87 | 9,85% |
| | 402 | 36.913.123,00 | 0,00 | 36.913.123,00 | 3.210.249,06 | 3.210.249,06 | 0,00 | 0,00 | 33.702.873,94 | 8,70% |
| | 403 | 109.360.395,00 | 0,00 | 109.360.395,00 | 702.351,46 | 702.351,46 | 66.731,15 | 66.731,15 | 108.658.043,54 | 0,64% |
| | 404 | 67.654.936,00 | 0,00 | 67.654.936,00 | 0,00 | 0,00 | 0,00 | 0,00 | 67.654.936,00 | 0,00% |
| | 407 | 87.608.092,00 | 0,00 | 87.608.092,00 | 8.172.000,00 | 8.172.000,00 | 2.989.909,79 | 0,00 | 79.436.092,00 | 9,33% |
| | 411 | 6.000.000,00 | 0,00 | 6.000.000,00 | 7.298,92 | 7.298,92 | 7.298,92 | 0,00 | 5.992.701,08 | 0,12% |
| Total Fuente: | | 1.105.780.918,00 | 0,00 | 1.105.780.918,00 | 90.700.914,57 | 90.700.914,57 | 33.330.484,25 | 5.483.219,22 | 1.015.080.003,43 | 8,20% |
| Consolidado Ministerio del Poder Popular para el Trabajo y Seguridad Social | 401 | 798.244.372,00 | 0,00 | 798.244.372,00 | 78.609.015,13 | 78.609.015,13 | 30.266.544,39 | 5.416.488,07 | 719.635.356,87 | 9,85% |
| | 402 | 36.913.123,00 | 0,00 | 36.913.123,00 | 3.210.249,06 | 3.210.249,06 | 0,00 | 0,00 | 33.702.873,94 | 8,70% |
| | 403 | 109.360.395,00 | 0,00 | 109.360.395,00 | 702.351,46 | 702.351,46 | 66.731,15 | 66.731,15 | 108.658.043,54 | 0,64% |
| | 404 | 67.654.936,00 | 0,00 | 67.654.936,00 | 0,00 | 0,00 | 0,00 | 0,00 | 67.654.936,00 | 0,00% |
| | 407 | 23.395.662.914,00 | 0,00 | 23.395.662.914,00 | 5.163.080.292,82 | 5.163.080.292,82 | 5.157.898.202,61 | 5.154.908.292,82 | 18.232.582.621,18 | 22,07% |
| | 411 | 6.000.000,00 | 0,00 | 6.000.000,00 | 7.298,92 | 7.298,92 | 7.298,92 | 0,00 | 5.992.701,08 | 0,12% |
| Total Fuente: | | 24.413.835.740,00 | 0,00 | 24.413.835.740,00 | 5.245.609.207,39 | 5.245.609.207,39 | 5.188.238.777,07 | 5.160.391.512,04 | 19.168.226.532,61 | 21,49% |
| MINPPTRASS Acción Centralizada. | 401 | 396.417.080,00 | 0,00 | 396.417.080,00 | 31.990.276,19 | 31.990.276,19 | 16.279.520,22 | 4.712.598,07 | 364.426.803,81 | 8,07% |
| | 402 | 15.726.784,00 | 0,00 | 15.726.784,00 | 941.652,16 | 941.652,16 | 0,00 | 0,00 | 14.785.131,84 | 5,99% |
| | 403 | 43.810.976,00 | 0,00 | 43.810.976,00 | 192.621,54 | 192.621,54 | 66.731,15 | 66.731,15 | 43.618.354,46 | 0,44% |
| | 404 | 11.526.409,00 | 0,00 | 11.526.409,00 | 0,00 | 0,00 | 0,00 | 0,00 | 11.526.409,00 | 0,00% |
| | 407 | 87.608.092,00 | 0,00 | 87.608.092,00 | 8.172.000,00 | 8.172.000,00 | 2.989.909,79 | 0,00 | 79.436.092,00 | 9,33% |
| | 411 | 6.000.000,00 | 0,00 | 6.000.000,00 | 7.298,92 | 7.298,92 | 7.298,92 | 0,00 | 5.992.701,08 | 0,12% |
| Total Fuente: | | 561.089.341,00 | 0,00 | 561.089.341,00 | 41.303.848,81 | 41.303.848,81 | 19.343.460,08 | 4.779.329,22 | 519.785.492,19 | 7,36% |
| ENTES ADSCRITOS Acción Centralizada. | 401 | 0,00 | 0,00 | 0,00 | 0,00 | 0,00 | 0,00 | 0,00 | 0,00 | 0,00% |
| | 402 | 0,00 | 0,00 | 0,00 | 0,00 | 0,00 | 0,00 | 0,00 | 0,00 | 0,00% |
| | 403 | 0,00 | 0,00 | 0,00 | 0,00 | 0,00 | 0,00 | 0,00 | 0,00 | 0,00% |
| | 404 | 0,00 | 0,00 | 0,00 | 0,00 | 0,00 | 0,00 | 0,00 | 0,00 | 0,00% |
| | 407 | 403.912.516,00 | 0,00 | 403.912.516,00 | 0,00 | 0,00 | 0,00 | 0,00 | 403.912.516,00 | 0,00% |
| | 411 | 0,00 | 0,00 | 0,00 | 0,00 | 0,00 | 0,00 | 0,00 | 0,00 | 0,00% |
| Total Fuente: | | 403.912.516,00 | 0,00 | 403.912.516,00 | 0,00 | 0,00 | 0,00 | 0,00 | 403.912.516,00 | 0,00% |

EJECUCIÓN POR ORGANISMO POR PROYECTO / ACCIONES CENTRALIZADAS MENSUAL POR FUENTE DE FINANCIAMIENTO A NIVEL DE PARTIDAS

FEBRERO

| Proyectos/Acción Centralizada | Objeto del Gasto | Presupuesto Ley | (+/-) Modificaciones | Presupuesto Modificado | Ejecución mes Febrero | Acumulado Compromisos | Acumulado Causado | Acumulado Pagos | Disponible | Ejecución Porcentual |
|--|----------------------|-----------------------|----------------------|------------------------|-----------------------|-----------------------|----------------------|----------------------|-----------------------|----------------------|
| Dirección y Coordinación de los Gastos de los Trabajadores. (Ingresos Ordinarios) | 401 | 396.417.080,00 | 0,00 | 396.417.080,00 | 24.759.723,42 | 56.749.999,61 | 41.895.133,87 | 33.392.550,87 | 339.667.080,39 | 14,32% |
| | 402 | 0,00 | 0,00 | 0,00 | 0,00 | 0,00 | 0,00 | 0,00 | 0,00 | 0,00% |
| | 403 | 2.917.759,00 | 0,00 | 2.917.759,00 | 77.306,96 | 144.038,11 | 144.038,11 | 144.038,11 | 2.773.720,89 | 4,94% |
| | 404 | 0,00 | 0,00 | 0,00 | 0,00 | 0,00 | 0,00 | 0,00 | 0,00 | 0,00% |
| | 407 | 0,00 | 0,00 | 0,00 | 0,00 | 0,00 | 0,00 | 0,00 | 0,00 | 0,00% |
| | 411 | 0,00 | 0,00 | 0,00 | 0,00 | 0,00 | 0,00 | 0,00 | 0,00 | 0,00% |
| | Total Fuente: | 399.334.839,00 | 0,00 | 399.334.839,00 | 24.837.030,38 | 56.894.037,72 | 42.039.171,98 | 33.536.588,98 | 342.440.801,28 | 14,25% |

| Proyectos/Acción Centralizada | Objeto del Gasto | Presupuesto Ley | (+/-) Modificaciones | Presupuesto Modificado | Ejecución mes Febrero | Acumulado Compromisos | Acumulado Causado | Acumulado Pagos | Disponible | Ejecución Porcentual |
|--|----------------------|-----------------------|----------------------|------------------------|-----------------------|-----------------------|-----------------------|-------------------|-----------------------|----------------------|
| Gestión Administrativa. (Ingresos Ordinarios) | 401 | 0,00 | 0,00 | 0,00 | 0,00 | 0,00 | 0,00 | 0,00 | 0,00 | 0,00% |
| | 402 | 14.788.743,00 | 0,00 | 14.788.743,00 | 451.397,61 | 1.393.049,77 | 161.704,93 | 156.673,93 | 13.395.693,23 | 9,42% |
| | 403 | 39.997.117,00 | 0,00 | 39.997.117,00 | 1.594.988,36 | 1.720.878,75 | 961.605,15 | 274.089,70 | 38.276.238,25 | 4,30% |
| | 404 | 11.526.409,00 | 0,00 | 11.526.409,00 | 0,00 | 0,00 | 0,00 | 0,00 | 11.526.409,00 | 0,00% |
| | 407 | 404.139.153,00 | 0,00 | 404.139.153,00 | 161.419.579,12 | 161.419.579,12 | 161.419.579,12 | 31.530,20 | 242.719.573,88 | 39,94% |
| | 411 | 6.000.000,00 | 0,00 | 6.000.000,00 | 23.399,14 | 30.698,06 | 30.698,06 | 0,00 | 5.969.301,94 | 0,51% |
| | Total Fuente: | 476.451.422,00 | 0,00 | 476.451.422,00 | 163.489.364,23 | 164.564.205,70 | 162.573.587,26 | 462.293,83 | 311.887.216,30 | 34,54% |

| Proyectos/Acción Centralizada | Objeto del Gasto | Presupuesto Ley | (+/-) Modificaciones | Presupuesto Modificado | Ejecución mes Febrero | Acumulado Compromisos | Acumulado Causado | Acumulado Pagos | Disponible | Ejecución Porcentual |
|---|----------------------|----------------------|----------------------|------------------------|-----------------------|-----------------------|---------------------|---------------------|----------------------|----------------------|
| Previsión y Protección Social. (Ingresos Ordinarios) | 401 | 0,00 | 0,00 | 0,00 | 0,00 | 0,00 | 0,00 | 0,00 | 0,00 | 0,00% |
| | 402 | 0,00 | 0,00 | 0,00 | 0,00 | 0,00 | 0,00 | 0,00 | 0,00 | 0,00% |
| | 403 | 0,00 | 0,00 | 0,00 | 0,00 | 0,00 | 0,00 | 0,00 | 0,00 | 0,00% |
| | 404 | 0,00 | 0,00 | 0,00 | 0,00 | 0,00 | 0,00 | 0,00 | 0,00 | 0,00% |
| | 407 | 87.381.455,00 | 0,00 | 87.381.455,00 | 1.497.320,80 | 9.669.320,80 | 7.945.545,00 | 4.487.230,59 | 77.712.134,20 | 11,07% |
| | 411 | 0,00 | 0,00 | 0,00 | 0,00 | 0,00 | 0,00 | 0,00 | 0,00 | 0,00% |
| | Total Fuente: | 87.381.455,00 | 0,00 | 87.381.455,00 | 1.497.320,80 | 9.669.320,80 | 7.945.545,00 | 4.487.230,59 | 77.712.134,20 | 11,07% |

| Proyectos/Acción Centralizada | Objeto del Gasto | Presupuesto Ley | (+/-) Modificaciones | Presupuesto Modificado | Ejecución mes Febrero | Acumulado Compromisos | Acumulado Causado | Acumulado Pagos | Disponible | Ejecución Porcentual |
|--|----------------------|---------------------|----------------------|------------------------|-----------------------|-----------------------|-------------------|-----------------|---------------------|----------------------|
| Protección y atención integral a las familias y personas en los refugios en caso de emergencias o desastres. | 401 | 0,00 | 0,00 | 0,00 | 0,00 | 0,00 | 0,00 | 0,00 | 0,00 | 0,00% |
| | 402 | 938.041,00 | 0,00 | 938.041,00 | 0,00 | 0,00 | 0,00 | 0,00 | 938.041,00 | 0,00% |
| | 403 | 896.100,00 | 0,00 | 896.100,00 | 0,00 | 0,00 | 0,00 | 0,00 | 896.100,00 | 0,00% |
| | 404 | 0,00 | 0,00 | 0,00 | 0,00 | 0,00 | 0,00 | 0,00 | 0,00 | 0,00% |
| | 407 | 0,00 | 0,00 | 0,00 | 0,00 | 0,00 | 0,00 | 0,00 | 0,00 | 0,00% |
| | 411 | 0,00 | 0,00 | 0,00 | 0,00 | 0,00 | 0,00 | 0,00 | 0,00 | 0,00% |
| | Total Fuente: | 1.834.141,00 | 0,00 | 1.834.141,00 | 0,00 | 0,00 | 0,00 | 0,00 | 1.834.141,00 | 0,00% |

EJECUCIÓN POR ORGANISMO POR PROYECTO / ACCIONES CENTRALIZADAS MENSUAL POR FUENTE DE FINANCIAMIENTO A NIVEL DE PARTIDAS

FEBRERO

| Proyectos/Acción Centralizada | Objeto del Gasto | Presupuesto Ley | (+/-) Modificaciones | Presupuesto Modificado | Ejecución mes Febrero | Acumulado Compromisos | Acumulado Causado | Acumulado Pagos | Disponible | Ejecución Porcentual |
|---|------------------|----------------------|----------------------|------------------------|-----------------------|-----------------------|---------------------|---------------------|----------------------|----------------------|
| Defensa, asesoría, asistencia y representación gratuita de los trabajadores y trabajadoras. | 401 | 72.470.087,00 | 0,00 | 72.470.087,00 | 265.747,46 | 8.747.119,21 | 4.325.118,54 | 2.370.997,56 | 63.722.967,79 | 12,07% |
| | 402 | 1.815.976,00 | 0,00 | 1.815.976,00 | 2.032,08 | 199.388,58 | 2.032,08 | 2.032,08 | 1.616.587,42 | 10,98% |
| | 403 | 1.025.538,00 | 0,00 | 1.025.538,00 | 3.710,38 | 27.393,16 | 2.261,58 | 2.261,58 | 998.144,84 | 2,67% |
| | 404 | 302.558,00 | 0,00 | 302.558,00 | 0,00 | 0,00 | 0,00 | 0,00 | 302.558,00 | 0,00% |
| | 407 | 0,00 | 0,00 | 0,00 | 0,00 | 0,00 | 0,00 | 0,00 | 0,00 | 0,00% |
| | 411 | 0,00 | 0,00 | 0,00 | 0,00 | 0,00 | 0,00 | 0,00 | 0,00 | 0,00% |
| Total Fuente: | | 75.614.159,00 | 0,00 | 75.614.159,00 | 271.489,92 | 8.973.900,95 | 4.329.412,20 | 2.375.291,22 | 66.640.258,05 | 11,87% |

| Proyectos/Acción Centralizada | Objeto del Gasto | Presupuesto Ley | (+/-) Modificaciones | Presupuesto Modificado | Ejecución mes Febrero | Acumulado Compromisos | Acumulado Causado | Acumulado Pagos | Disponible | Ejecución Porcentual |
|--|------------------|---------------------|----------------------|------------------------|-----------------------|-----------------------|-------------------|-----------------|---------------------|----------------------|
| Formación e investigación en materia laboral para el mejoramiento de la atención a la realidad laboral venezolana. | 401 | 0,00 | 0,00 | 0,00 | 0,00 | 0,00 | 0,00 | 0,00 | 0,00 | 0,00% |
| | 402 | 483.160,00 | 0,00 | 483.160,00 | 0,00 | 33.252,00 | 0,00 | 0,00 | 449.908,00 | 6,88% |
| | 403 | 1.148.574,00 | 0,00 | 1.148.574,00 | 255,00 | 4.245,24 | 255,00 | 0,00 | 1.144.328,76 | 0,37% |
| | 404 | 0,00 | 0,00 | 0,00 | 0,00 | 0,00 | 0,00 | 0,00 | 0,00 | 0,00% |
| | 407 | 0,00 | 0,00 | 0,00 | 0,00 | 0,00 | 0,00 | 0,00 | 0,00 | 0,00% |
| | 411 | 0,00 | 0,00 | 0,00 | 0,00 | 0,00 | 0,00 | 0,00 | 0,00 | 0,00% |
| Total Fuente: | | 1.631.734,00 | 0,00 | 1.631.734,00 | 255,00 | 37.497,24 | 255,00 | 0,00 | 1.594.236,76 | 2,30% |

| Proyectos/Acción Centralizada | Objeto del Gasto | Presupuesto Ley | (+/-) Modificaciones | Presupuesto Modificado | Ejecución mes Febrero | Acumulado Compromisos | Acumulado Causado | Acumulado Pagos | Disponible | Ejecución Porcentual |
|---|------------------|---------------------|----------------------|------------------------|-----------------------|-----------------------|-------------------|------------------|---------------------|----------------------|
| Fortalecimiento de los procesos de registro Nacional de entidades de trabajo y emisión de la solvencia laboral. | 401 | 0,00 | 0,00 | 0,00 | 0,00 | 0,00 | 0,00 | 0,00 | 0,00 | 0,00% |
| | 402 | 1.110.675,00 | 0,00 | 1.110.675,00 | 59.207,59 | 197.124,59 | 17.207,59 | 15.076,93 | 913.550,41 | 17,75% |
| | 403 | 894.281,00 | 0,00 | 894.281,00 | 12.412,01 | 28.962,05 | 7.372,01 | 5.198,85 | 865.318,95 | 3,24% |
| | 404 | 893.715,00 | 0,00 | 893.715,00 | 0,00 | 0,00 | 0,00 | 0,00 | 893.715,00 | 0,00% |
| | 407 | 0,00 | 0,00 | 0,00 | 0,00 | 0,00 | 0,00 | 0,00 | 0,00 | 0,00% |
| | 411 | 0,00 | 0,00 | 0,00 | 0,00 | 0,00 | 0,00 | 0,00 | 0,00 | 0,00% |
| Total Fuente: | | 2.898.671,00 | 0,00 | 2.898.671,00 | 71.619,60 | 226.086,64 | 24.579,60 | 20.275,78 | 2.672.584,36 | 7,80% |

| Proyectos/Acción Centralizada | Objeto del Gasto | Presupuesto Ley | (+/-) Modificaciones | Presupuesto Modificado | Ejecución mes Febrero | Acumulado Compromisos | Acumulado Causado | Acumulado Pagos | Disponible | Ejecución Porcentual |
|---|------------------|----------------------|----------------------|------------------------|-----------------------|-----------------------|---------------------|-------------------|----------------------|----------------------|
| Protección y regulación de la negociación colectiva y el derecho a la sindicalización de los trabajadores y trabajadoras. | 401 | 41.579.697,00 | 0,00 | 41.579.697,00 | 394.523,46 | 5.203.028,46 | 1.959.352,45 | 904.975,05 | 36.376.668,54 | 12,51% |
| | 402 | 1.181.572,00 | 0,00 | 1.181.572,00 | 3.217,92 | 241.709,92 | 3.217,92 | 3.217,92 | 939.862,08 | 20,46% |
| | 403 | 596.761,00 | 0,00 | 596.761,00 | 3.981,75 | 32.600,79 | 3.342,35 | 0,00 | 564.160,21 | 5,46% |
| | 404 | 409.708,00 | 0,00 | 409.708,00 | 0,00 | 0,00 | 0,00 | 0,00 | 409.708,00 | 0,00% |
| | 407 | 0,00 | 0,00 | 0,00 | 0,00 | 0,00 | 0,00 | 0,00 | 0,00 | 0,00% |
| | 411 | 0,00 | 0,00 | 0,00 | 0,00 | 0,00 | 0,00 | 0,00 | 0,00 | 0,00% |
| Total Fuente: | | 43.767.738,00 | 0,00 | 43.767.738,00 | 401.723,13 | 5.477.339,17 | 1.965.912,72 | 908.192,97 | 38.290.398,83 | 12,51% |

EJECUCIÓN POR ORGANISMO POR PROYECTO / ACCIONES CENTRALIZADAS MENSUAL POR FUENTE DE FINANCIAMIENTO A NIVEL DE PARTIDAS

FEBRERO

| Proyectos/Acción Centralizada | Objeto del Gasto | Presupuesto Ley | (+/-) Modificaciones | Presupuesto Modificado | Ejecución mes Febrero | Acumulado Compromisos | Acumulado Causado | Acumulado Pagos | Disponible | Ejecución Porcentual |
|---|------------------|-----------------------|----------------------|------------------------|-----------------------|-----------------------|----------------------|----------------------|-----------------------|----------------------|
| Protección de los derechos laborales de trabajadores y trabajadoras a través de las inspectorías del trabajo. | 401 | 209.307.932,00 | 0,00 | 209.307.932,00 | 1.213.445,67 | 25.428.019,42 | 14.558.909,85 | 7.886.042,88 | 183.879.912,58 | 12,15% |
| | 402 | 4.024.273,00 | 0,00 | 4.024.273,00 | 21.282,50 | 466.611,50 | 18.182,50 | 7.682,50 | 3.557.661,50 | 11,59% |
| | 403 | 8.660.964,00 | 0,00 | 8.660.964,00 | 7.669,10 | 61.108,58 | 2.181,90 | 921,90 | 8.599.855,42 | 0,71% |
| | 404 | 693.894,00 | 0,00 | 693.894,00 | 0,00 | 0,00 | 0,00 | 0,00 | 693.894,00 | 0,00% |
| | 407 | 0,00 | 0,00 | 0,00 | 0,00 | 0,00 | 0,00 | 0,00 | 0,00 | 0,00% |
| | 411 | 0,00 | 0,00 | 0,00 | 0,00 | 0,00 | 0,00 | 0,00 | 0,00 | 0,00% |
| Total Fuente: | | 222.687.063,00 | 0,00 | 222.687.063,00 | 1.242.397,27 | 25.955.739,50 | 14.579.274,25 | 7.894.647,28 | 196.731.323,50 | 11,66% |
| Mejoramiento de la infraestructura y mobiliario de las sedes para una atención más eficiente de los usuarios y dignificación de las condiciones de trabajo. | 401 | 0,00 | 0,00 | 0,00 | 0,00 | 0,00 | 0,00 | 0,00 | 0,00 | 0,00% |
| | 402 | 1.878.040,00 | 0,00 | 1.878.040,00 | 0,00 | 204.934,50 | 0,00 | 0,00 | 1.673.105,50 | 10,91% |
| | 403 | 23.230.202,00 | 0,00 | 23.230.202,00 | 147.740,03 | 172.332,17 | 125.017,47 | 125.017,47 | 23.057.869,83 | 0,74% |
| | 404 | 45.951.478,00 | 0,00 | 45.951.478,00 | 0,00 | 0,00 | 0,00 | 0,00 | 45.951.478,00 | 0,00% |
| | 407 | 0,00 | 0,00 | 0,00 | 0,00 | 0,00 | 0,00 | 0,00 | 0,00 | 0,00% |
| | 411 | 0,00 | 0,00 | 0,00 | 0,00 | 0,00 | 0,00 | 0,00 | 0,00 | 0,00% |
| Total Fuente: | | 71.059.720,00 | 0,00 | 71.059.720,00 | 147.740,03 | 377.266,67 | 125.017,47 | 125.017,47 | 70.682.453,33 | 0,53% |
| CONSOLIDADO. PROYECTOS DEL ÁREA DE TRABAJO | 401 | 323.357.716,00 | 0,00 | 323.357.716,00 | 1.873.716,59 | 39.378.167,09 | 20.843.380,84 | 11.162.015,49 | 283.979.548,91 | 12,18% |
| | 402 | 10.493.696,00 | 0,00 | 10.493.696,00 | 85.740,09 | 1.343.021,09 | 40.640,09 | 28.009,43 | 9.150.674,91 | 12,80% |
| | 403 | 35.556.320,00 | 0,00 | 35.556.320,00 | 175.768,27 | 326.641,99 | 140.430,31 | 133.399,80 | 35.229.678,01 | 0,92% |
| | 404 | 48.251.353,00 | 0,00 | 48.251.353,00 | 0,00 | 0,00 | 0,00 | 0,00 | 48.251.353,00 | 0,00% |
| | 407 | 0,00 | 0,00 | 0,00 | 0,00 | 0,00 | 0,00 | 0,00 | 0,00 | 0,00% |
| | 411 | 0,00 | 0,00 | 0,00 | 0,00 | 0,00 | 0,00 | 0,00 | 0,00 | 0,00% |
| Total Fuente: | | 417.659.085,00 | 0,00 | 417.659.085,00 | 2.135.224,95 | 41.047.830,17 | 21.024.451,24 | 11.323.424,72 | 376.611.254,83 | 9,83% |
| Sistema de seguimiento, control y supervisión de los deberes y derechos contemplados en materia de seguridad social. | 401 | 5.491.524,00 | 0,00 | 5.491.524,00 | 2.250,00 | 633.115,50 | 417.442,39 | 233.636,93 | 4.858.408,50 | 11,53% |
| | 402 | 912.939,00 | 0,00 | 912.939,00 | 39.897,06 | 155.374,06 | 38.547,06 | 38.547,06 | 757.564,94 | 17,02% |
| | 403 | 4.805.193,00 | 0,00 | 4.805.193,00 | 18.899,65 | 32.756,89 | 4.625,65 | 4.625,65 | 4.772.436,11 | 0,68% |
| | 404 | 2.282.215,00 | 0,00 | 2.282.215,00 | 0,00 | 0,00 | 0,00 | 0,00 | 2.282.215,00 | 0,00% |
| | 407 | 0,00 | 0,00 | 0,00 | 0,00 | 0,00 | 0,00 | 0,00 | 0,00 | 0,00% |
| | 411 | 0,00 | 0,00 | 0,00 | 0,00 | 0,00 | 0,00 | 0,00 | 0,00 | 0,00% |
| Total Fuente: | | 13.491.871,00 | 0,00 | 13.491.871,00 | 61.046,71 | 821.246,45 | 460.615,10 | 276.809,64 | 12.670.624,55 | 6,09% |

EJECUCIÓN POR ORGANISMO POR PROYECTO / ACCIONES CENTRALIZADAS MENSUAL POR FUENTE DE FINANCIAMIENTO A NIVEL DE PARTIDAS

FEBRERO

| Proyectos/Acción Centralizada | Objeto del Gasto | Presupuesto Ley | (+/-) Modificaciones | Presupuesto Modificado | Ejecución mes Febrero | Acumulado Compromisos | Acumulado Causado | Acumulado Pagos | Disponible | Ejecución Porcentual |
|--|------------------|----------------------|----------------------|------------------------|-----------------------|-----------------------|---------------------|---------------------|----------------------|----------------------|
| Fortalecimiento de la atención, inspección y mediación en materia de condiciones de trabajo y seguridad social de los trabajadores y trabajadoras dependientes y no dependientes de empleadores y empleadoras del sector agrícola (PIIA). | 401 | 0,00 | 0,00 | 0,00 | 0,00 | 0,00 | 0,00 | 0,00 | 0,00 | 0,00% |
| | 402 | 1.888.157,00 | 0,00 | 1.888.157,00 | 49.070,36 | 295.689,36 | 40.800,36 | 25.795,36 | 1.592.467,64 | 15,66% |
| | 403 | 4.211.174,00 | 0,00 | 4.211.174,00 | 415.398,45 | 444.992,73 | 415.398,05 | 409.281,17 | 3.766.181,27 | 10,57% |
| | 404 | 429.099,00 | 0,00 | 429.099,00 | 0,00 | 0,00 | 0,00 | 0,00 | 429.099,00 | 0,00% |
| | 407 | 0,00 | 0,00 | 0,00 | 0,00 | 0,00 | 0,00 | 0,00 | 0,00 | 0,00% |
| | 411 | 0,00 | 0,00 | 0,00 | 0,00 | 0,00 | 0,00 | 0,00 | 0,00 | 0,00% |
| Total Fuente: | | 6.528.430,00 | 0,00 | 6.528.430,00 | 464.468,81 | 740.682,09 | 456.198,41 | 435.076,53 | 5.787.747,91 | 11,35% |
| Fortalecimiento de la atención, integral y vinculación de los trabajadores y trabajadoras en situación de desempleo, trabajadores no dependientes, organizaciones sindicales, consejos de trabajadores y otras organizaciones del poder popular con los programas de formación colectiva, integral continua y permanente para el trabajo digno y productivo y liberador. | 401 | 51.954.822,00 | 0,00 | 51.954.822,00 | 1.707.035,30 | 7.779.848,04 | 5.044.168,26 | 3.755.842,24 | 44.174.973,96 | 14,97% |
| | 402 | 2.641.973,00 | 0,00 | 2.641.973,00 | 1.960,00 | 464.806,50 | 0,00 | 0,00 | 2.177.166,50 | 17,59% |
| | 403 | 2.709.638,00 | 0,00 | 2.709.638,00 | 34.395,68 | 89.937,26 | 34.160,48 | 0,00 | 2.619.700,74 | 3,32% |
| | 404 | 874.401,00 | 0,00 | 874.401,00 | 0,00 | 0,00 | 0,00 | 0,00 | 874.401,00 | 0,00% |
| | 407 | 0,00 | 0,00 | 0,00 | 0,00 | 0,00 | 0,00 | 0,00 | 0,00 | 0,00% |
| | 411 | 0,00 | 0,00 | 0,00 | 0,00 | 0,00 | 0,00 | 0,00 | 0,00 | 0,00% |
| Total Fuente: | | 58.180.834,00 | 0,00 | 58.180.834,00 | 1.743.390,98 | 8.334.591,80 | 5.078.328,74 | 3.755.842,24 | 49.846.242,20 | 14,33% |
| Desarrollo del Instituto Nacional de Pensiones y otras Asignaciones Económicas. | 401 | 403.200,00 | 0,00 | 403.200,00 | 0,00 | 28.569,20 | 28.569,20 | 0,00 | 374.630,80 | 7,09% |
| | 402 | 1.886.481,00 | 0,00 | 1.886.481,00 | 0,00 | 7.830,90 | 0,00 | 0,00 | 1.878.650,10 | 0,42% |
| | 403 | 1.295.685,00 | 0,00 | 1.295.685,00 | 0,00 | 0,00 | 0,00 | 0,00 | 1.295.685,00 | 0,00% |
| | 404 | 309.851,00 | 0,00 | 309.851,00 | 0,00 | 0,00 | 0,00 | 0,00 | 309.851,00 | 0,00% |
| | 407 | 0,00 | 0,00 | 0,00 | 0,00 | 0,00 | 0,00 | 0,00 | 0,00 | 0,00% |
| | 411 | 0,00 | 0,00 | 0,00 | 0,00 | 0,00 | 0,00 | 0,00 | 0,00 | 0,00% |
| Total Fuente: | | 3.895.217,00 | 0,00 | 3.895.217,00 | 0,00 | 36.400,10 | 28.569,20 | 0,00 | 3.858.816,90 | 0,93% |
| CONSOLIDADO. PROYECTOS DEL ÁREA DE SEGURIDAD SOCIAL | 401 | 57.849.546,00 | 0,00 | 57.849.546,00 | 1.709.285,30 | 8.441.532,74 | 5.490.179,85 | 3.989.479,17 | 49.408.013,26 | 14,59% |
| | 402 | 7.329.550,00 | 0,00 | 7.329.550,00 | 90.927,42 | 923.700,82 | 79.347,42 | 64.342,42 | 6.405.849,18 | 12,60% |
| | 403 | 13.021.690,00 | 0,00 | 13.021.690,00 | 468.693,78 | 567.686,88 | 454.184,18 | 413.906,82 | 12.454.003,12 | 4,36% |
| | 404 | 3.895.566,00 | 0,00 | 3.895.566,00 | 0,00 | 0,00 | 0,00 | 0,00 | 3.895.566,00 | 0,00% |
| | 407 | 0,00 | 0,00 | 0,00 | 0,00 | 0,00 | 0,00 | 0,00 | 0,00 | 0,00% |
| | 411 | 0,00 | 0,00 | 0,00 | 0,00 | 0,00 | 0,00 | 0,00 | 0,00 | 0,00% |
| Total Fuente: | | 82.096.352,00 | 0,00 | 82.096.352,00 | 2.268.906,50 | 9.932.920,44 | 6.023.711,45 | 4.467.728,41 | 72.163.431,56 | 12,10% |

EJECUCIÓN POR ORGANISMO POR PROYECTO / ACCIONES CENTRALIZADAS MENSUAL POR FUENTE DE FINANCIAMIENTO A NIVEL DE PARTIDAS

FEBRERO

| Proyectos/Acción Centralizada | Objeto del Gasto | Presupuesto Ley | (+/-) Modificaciones | Presupuesto Modificado | Ejecución mes Febrero | Acumulado Compromisos | Acumulado Causado | Acumulado Pagos | Disponible | Ejecución Porcentual |
|--|------------------|----------------------|----------------------|------------------------|-----------------------|-----------------------|---------------------|---------------------|----------------------|----------------------|
| Fortalecimiento del sistema de seguimiento, recolección, procesamiento y análisis de datos estadísticos generado en el área de trabajo y seguridad social. | 401 | 7.396.240,00 | 0,00 | 7.396.240,00 | 438.709,00 | 1.182.821,50 | 744.561,99 | 582.815,33 | 6.213.418,50 | 15,99% |
| | 402 | 845.106,00 | 0,00 | 845.106,00 | 0,00 | 99.300,50 | 0,00 | 0,00 | 745.805,50 | 11,75% |
| | 403 | 1.907.157,00 | 0,00 | 1.907.157,00 | 0,00 | 11.916,06 | 0,00 | 0,00 | 1.895.240,94 | 0,62% |
| | 404 | 1.594.148,00 | 0,00 | 1.594.148,00 | 0,00 | 0,00 | 0,00 | 0,00 | 1.594.148,00 | 0,00% |
| | 407 | 0,00 | 0,00 | 0,00 | 0,00 | 0,00 | 0,00 | 0,00 | 0,00 | 0,00% |
| | 411 | 0,00 | 0,00 | 0,00 | 0,00 | 0,00 | 0,00 | 0,00 | 0,00 | 0,00% |
| Total Fuente: | | 11.742.651,00 | 0,00 | 11.742.651,00 | 438.709,00 | 1.294.038,06 | 744.561,99 | 582.815,33 | 10.448.612,94 | 11,02% |
| Difusión de planes, programas, proyectos y otras Informaciones de Interés Público en materia sociolaboral. | 401 | 4.199.290,00 | 0,00 | 4.199.290,00 | 2.250,00 | 557.715,00 | 240.206,70 | 123.496,94 | 3.641.575,00 | 13,28% |
| | 402 | 1.668.949,00 | 0,00 | 1.668.949,00 | 34.061,90 | 49.129,90 | 3.476,90 | 0,00 | 1.619.819,10 | 2,94% |
| | 403 | 7.652.200,00 | 0,00 | 7.652.200,00 | 77.187,00 | 317.433,16 | 236.758,00 | 236.758,00 | 7.334.766,84 | 4,15% |
| | 404 | 357.025,00 | 0,00 | 357.025,00 | 0,00 | 0,00 | 0,00 | 0,00 | 357.025,00 | 0,00% |
| | 407 | 0,00 | 0,00 | 0,00 | 0,00 | 0,00 | 0,00 | 0,00 | 0,00 | 0,00% |
| | 411 | 0,00 | 0,00 | 0,00 | 0,00 | 0,00 | 0,00 | 0,00 | 0,00 | 0,00% |
| Total Fuente: | | 13.877.464,00 | 0,00 | 13.877.464,00 | 113.498,90 | 924.278,06 | 480.441,60 | 360.254,94 | 12.953.185,94 | 6,66% |
| Fortalecimiento de las tecnologías de información y comunicación del Ministerio del Poder Popular para el Trabajo y Seguridad Social. | 401 | 7.442.842,00 | 0,00 | 7.442.842,00 | 12.712,50 | 887.093,25 | 497.047,67 | 263.381,79 | 6.555.748,75 | 11,92% |
| | 402 | 789.787,00 | 0,00 | 789.787,00 | 1.375,02 | 45.829,20 | 150,02 | 150,02 | 743.957,98 | 5,80% |
| | 403 | 5.357.174,00 | 0,00 | 5.357.174,00 | 113,72 | 5.448,20 | 113,72 | 113,72 | 5.351.725,80 | 0,10% |
| | 404 | 2.030.435,00 | 0,00 | 2.030.435,00 | 0,00 | 0,00 | 0,00 | 0,00 | 2.030.435,00 | 0,00% |
| | 407 | 0,00 | 0,00 | 0,00 | 0,00 | 0,00 | 0,00 | 0,00 | 0,00 | 0,00% |
| | 411 | 0,00 | 0,00 | 0,00 | 0,00 | 0,00 | 0,00 | 0,00 | 0,00 | 0,00% |
| Total Fuente: | | 15.620.238,00 | 0,00 | 15.620.238,00 | 14.201,24 | 938.370,47 | 497.311,41 | 263.645,53 | 14.681.867,53 | 6,01% |
| Fortalecimiento de las relaciones bilaterales, regionales y multilaterales, en el ámbito laboral, de la República Bolivariana de Venezuela, como Nación libre, soberana e independiente. | 401 | 1.581.658,00 | 0,00 | 1.581.658,00 | 118.349,07 | 326.431,82 | 225.327,28 | 177.981,88 | 1.255.226,18 | 20,64% |
| | 402 | 59.251,00 | 0,00 | 59.251,00 | 0,00 | 19.720,00 | 0,00 | 0,00 | 39.531,00 | 33,28% |
| | 403 | 2.054.878,00 | 0,00 | 2.054.878,00 | 0,00 | 2.366,40 | 0,00 | 0,00 | 2.052.511,60 | 0,12% |
| | 404 | 0,00 | 0,00 | 0,00 | 0,00 | 0,00 | 0,00 | 0,00 | 0,00 | 0,00% |
| | 407 | 0,00 | 0,00 | 0,00 | 0,00 | 0,00 | 0,00 | 0,00 | 0,00 | 0,00% |
| | 411 | 0,00 | 0,00 | 0,00 | 0,00 | 0,00 | 0,00 | 0,00 | 0,00 | 0,00% |
| Total Fuente: | | 3.695.787,00 | 0,00 | 3.695.787,00 | 118.349,07 | 348.518,22 | 225.327,28 | 177.981,88 | 3.347.268,78 | 9,43% |
| CONSOLIDADO. PROYECTOS DEL ÁREA DE APOYO | 401 | 20.620.030,00 | 0,00 | 20.620.030,00 | 572.020,57 | 2.954.061,57 | 1.707.143,64 | 1.147.675,94 | 17.665.968,43 | 14,33% |
| | 402 | 3.363.093,00 | 0,00 | 3.363.093,00 | 35.436,92 | 213.979,42 | 3.626,92 | 150,02 | 3.149.113,58 | 6,36% |
| | 403 | 16.971.409,00 | 0,00 | 16.971.409,00 | 77.300,72 | 337.163,82 | 236.871,72 | 236.871,72 | 16.634.245,18 | 1,99% |
| | 404 | 3.981.608,00 | 0,00 | 3.981.608,00 | 0,00 | 0,00 | 0,00 | 0,00 | 3.981.608,00 | 0,00% |
| | 407 | 0,00 | 0,00 | 0,00 | 0,00 | 0,00 | 0,00 | 0,00 | 0,00 | 0,00% |
| | 411 | 0,00 | 0,00 | 0,00 | 0,00 | 0,00 | 0,00 | 0,00 | 0,00 | 0,00% |
| Total Fuente: | | 44.936.140,00 | 0,00 | 44.936.140,00 | 684.758,21 | 3.505.204,81 | 1.947.642,28 | 1.384.697,68 | 41.430.935,19 | 7,80% |

EJECUCIÓN POR ORGANISMO POR PROYECTO / ACCIONES CENTRALIZADAS MENSUAL POR FUENTE DE FINANCIAMIENTO A NIVEL DE PARTIDAS

FEBRERO

| Proyectos/Acción Centralizada | Objeto del Gasto | Presupuesto Ley | (+/-) Modificaciones | Presupuesto Modificado | Ejecución mes Febrero | Acumulado Compromisos | Acumulado Causado | Acumulado Pagos | Disponible | Ejecución Porcentual |
|--|--------------------------|-------------------|--------------------------|-------------------------|--------------------------|--------------------------|--------------------------|-------------------------|------------------|----------------------|
| Aportes y Transferencias para Financiar los Proyectos de los Entes Descentralizados. (Ingresos Ordinarios) | 401 | 0,00 | 0,00 | 0,00 | 0,00 | 0,00 | 0,00 | 0,00 | 0,00 | 0,00% |
| | 402 | 0,00 | 0,00 | 0,00 | 0,00 | 0,00 | 0,00 | 0,00 | 0,00 | 0,00% |
| | 403 | 0,00 | 0,00 | 0,00 | 0,00 | 0,00 | 0,00 | 0,00 | 0,00 | 0,00% |
| | 404 | 0,00 | 0,00 | 0,00 | 0,00 | 0,00 | 0,00 | 0,00 | 0,00 | 0,00% |
| | 407 | 18.904.142.306,00 | 0,00 | 18.904.142.306,00 | 5.178.709.217,83 | 10.333.617.510,65 | 10.333.617.510,65 | 10.333.318.272,19 | 8.570.524.795,35 | 54,66% |
| | 411 | 0,00 | 0,00 | 0,00 | 0,00 | 0,00 | 0,00 | 0,00 | 0,00 | 0,00% |
| Total Fuente: | 18.904.142.306,00 | 0,00 | 18.904.142.306,00 | 5.178.709.217,83 | 10.333.617.510,65 | 10.333.617.510,65 | 10.333.318.272,19 | 8.570.524.795,35 | 54,66% | |

| Proyectos/Acción Centralizada | Objeto del Gasto | Presupuesto Ley | (+/-) Modificaciones | Presupuesto Modificado | Ejecución mes Febrero | Acumulado Compromisos | Acumulado Causado | Acumulado Pagos | Disponible | Ejecución Porcentual |
|---|-------------------------|------------------|-------------------------|------------------------|-----------------------|-----------------------|-------------------|-----------------|-------------------------|----------------------|
| Aportes y Transferencias para Financiar los Proyectos de los Entes Descentralizados. (Gestión Fiscal) | 401 | 0,00 | 0,00 | 0,00 | 0,00 | 0,00 | 0,00 | 0,00 | 0,00 | 0,00% |
| | 402 | 0,00 | 0,00 | 0,00 | 0,00 | 0,00 | 0,00 | 0,00 | 0,00 | 0,00% |
| | 403 | 0,00 | 0,00 | 0,00 | 0,00 | 0,00 | 0,00 | 0,00 | 0,00 | 0,00% |
| | 404 | 0,00 | 0,00 | 0,00 | 0,00 | 0,00 | 0,00 | 0,00 | 0,00 | 0,00% |
| | 407 | 4.000.000.000,00 | 0,00 | 4.000.000.000,00 | 0,00 | 0,00 | 0,00 | 0,00 | 4.000.000.000,00 | 0,00% |
| | 411 | 0,00 | 0,00 | 0,00 | 0,00 | 0,00 | 0,00 | 0,00 | 0,00 | 0,00% |
| Total Fuente: | 4.000.000.000,00 | 0,00 | 4.000.000.000,00 | 0,00 | 0,00 | 0,00 | 0,00 | 0,00 | 4.000.000.000,00 | 0,00% |

| Proyectos/Acción Centralizada | Objeto del Gasto | Presupuesto Ley | (+/-) Modificaciones | Presupuesto Modificado | Ejecución mes Febrero | Acumulado Compromisos | Acumulado Causado | Acumulado Pagos | Disponible | Ejecución Porcentual |
|---|--------------------------|-------------------|--------------------------|-------------------------|--------------------------|--------------------------|--------------------------|-------------------------|------------------|----------------------|
| Consolidado Ministerio del Poder Popular para el Trabajo y Seguridad Social (Ingresos Ordinarios) | 401 | 798.244.372,00 | 0,00 | 798.244.372,00 | 28.914.745,88 | 107.523.761,01 | 69.935.838,20 | 49.691.721,47 | 690.720.610,99 | 13,47% |
| | 402 | 36.913.123,00 | 0,00 | 36.913.123,00 | 663.502,04 | 3.873.751,10 | 285.319,36 | 249.175,80 | 33.039.371,90 | 10,49% |
| | 403 | 109.360.395,00 | 0,00 | 109.360.395,00 | 2.394.058,09 | 3.096.409,55 | 1.937.129,47 | 1.202.306,15 | 106.263.985,45 | 2,83% |
| | 404 | 67.654.936,00 | 0,00 | 67.654.936,00 | 0,00 | 0,00 | 0,00 | 0,00 | 67.654.936,00 | 0,00% |
| | 407 | 19.395.662.914,00 | 0,00 | 19.395.662.914,00 | 5.341.626.117,75 | 10.504.706.410,57 | 10.502.982.634,77 | 10.337.837.032,98 | 8.890.956.503,43 | 54,16% |
| | 411 | 6.000.000,00 | 0,00 | 6.000.000,00 | 23.399,14 | 30.698,06 | 30.698,06 | 0,00 | 5.969.301,94 | 0,51% |
| Total Fuente: | 20.413.835.740,00 | 0,00 | 20.413.835.740,00 | 5.373.621.822,90 | 10.619.231.030,29 | 10.575.171.619,86 | 10.388.980.236,40 | 9.794.604.709,71 | 52,02% | |

| Proyectos/Acción Centralizada | Objeto del Gasto | Presupuesto Ley | (+/-) Modificaciones | Presupuesto Modificado | Ejecución mes Febrero | Acumulado Compromisos | Acumulado Causado | Acumulado Pagos | Disponible | Ejecución Porcentual |
|--|-------------------------|------------------|-------------------------|------------------------|-----------------------|-----------------------|-------------------|-----------------|-------------------------|----------------------|
| Consolidado Ministerio del Poder Popular para el Trabajo y Seguridad Social (Gestión Fiscal) | 401 | 0,00 | 0,00 | 0,00 | 0,00 | 0,00 | 0,00 | 0,00 | 0,00 | 0,00% |
| | 402 | 0,00 | 0,00 | 0,00 | 0,00 | 0,00 | 0,00 | 0,00 | 0,00 | 0,00% |
| | 403 | 0,00 | 0,00 | 0,00 | 0,00 | 0,00 | 0,00 | 0,00 | 0,00 | 0,00% |
| | 404 | 0,00 | 0,00 | 0,00 | 0,00 | 0,00 | 0,00 | 0,00 | 0,00 | 0,00% |
| | 407 | 4.000.000.000,00 | 0,00 | 4.000.000.000,00 | 0,00 | 0,00 | 0,00 | 0,00 | 4.000.000.000,00 | 0,00% |
| | 411 | 0,00 | 0,00 | 0,00 | 0,00 | 0,00 | 0,00 | 0,00 | 0,00 | 0,00% |
| Total Fuente: | 4.000.000.000,00 | 0,00 | 4.000.000.000,00 | 0,00 | 0,00 | 0,00 | 0,00 | 0,00 | 4.000.000.000,00 | 0,00% |

EJECUCIÓN POR ORGANISMO POR PROYECTO / ACCIONES CENTRALIZADAS MENSUAL POR FUENTE DE FINANCIAMIENTO A NIVEL DE PARTIDAS

FEBRERO

| Proyectos/Acción Centralizada | Objeto del Gasto | Presupuesto Ley | (+/-) Modificaciones | Presupuesto Modificado | Ejecución mes Febrero | Acumulado Compromisos | Acumulado Causado | Acumulado Pagos | Disponible | Ejecución Porcentual |
|---|--------------------------|-------------------|--------------------------|-------------------------|--------------------------|--------------------------|--------------------------|--------------------------|-------------------|----------------------|
| Consolidado Ministerio del Poder Popular para el Trabajo y Seguridad Social (Sin Entes) | 401 | 798.244.372,00 | 0,00 | 798.244.372,00 | 28.914.745,88 | 107.523.761,01 | 69.935.838,20 | 49.691.721,47 | 690.720.610,99 | 13,47% |
| | 402 | 36.913.123,00 | 0,00 | 36.913.123,00 | 663.502,04 | 3.873.751,10 | 285.319,36 | 249.175,80 | 33.039.371,90 | 10,49% |
| | 403 | 109.360.395,00 | 0,00 | 109.360.395,00 | 2.394.058,09 | 3.096.409,55 | 1.937.129,47 | 1.202.306,15 | 106.263.985,45 | 2,83% |
| | 404 | 67.654.936,00 | 0,00 | 67.654.936,00 | 0,00 | 0,00 | 0,00 | 0,00 | 67.654.936,00 | 0,00% |
| | 407 | 87.608.092,00 | 0,00 | 87.608.092,00 | 1.528.851,00 | 9.700.851,00 | 7.977.075,20 | 4.518.760,79 | 77.907.241,00 | 11,07% |
| | 411 | 6.000.000,00 | 0,00 | 6.000.000,00 | 23.399,14 | 30.698,06 | 30.698,06 | 0,00 | 5.969.301,94 | 0,51% |
| Total Fuente: | 1.105.780.918,00 | 0,00 | 1.105.780.918,00 | 33.524.556,15 | 124.225.470,72 | 80.166.060,29 | 55.661.964,21 | 981.555.447,28 | 11,23% | |
| Consolidado Ministerio del Poder Popular para el Trabajo y Seguridad Social | 401 | 798.244.372,00 | 0,00 | 798.244.372,00 | 28.914.745,88 | 107.523.761,01 | 69.935.838,20 | 49.691.721,47 | 690.720.610,99 | 13,47% |
| | 402 | 36.913.123,00 | 0,00 | 36.913.123,00 | 663.502,04 | 3.873.751,10 | 285.319,36 | 249.175,80 | 33.039.371,90 | 10,49% |
| | 403 | 109.360.395,00 | 0,00 | 109.360.395,00 | 2.394.058,09 | 3.096.409,55 | 1.937.129,47 | 1.202.306,15 | 106.263.985,45 | 2,83% |
| | 404 | 67.654.936,00 | 0,00 | 67.654.936,00 | 0,00 | 0,00 | 0,00 | 0,00 | 67.654.936,00 | 0,00% |
| | 407 | 23.395.662.914,00 | 0,00 | 23.395.662.914,00 | 5.341.626.117,75 | 10.504.706.410,57 | 10.502.982.634,77 | 10.337.837.032,98 | 12.890.956.503,43 | 44,90% |
| | 411 | 6.000.000,00 | 0,00 | 6.000.000,00 | 23.399,14 | 30.698,06 | 30.698,06 | 0,00 | 5.969.301,94 | 0,51% |
| Total Fuente: | 24.413.835.740,00 | 0,00 | 24.413.835.740,00 | 5.373.621.822,90 | 10.619.231.030,29 | 10.575.171.619,86 | 10.388.980.236,40 | 13.794.604.709,71 | 43,50% | |
| MINPPTRASS Acción Centralizada. | 401 | 396.417.080,00 | 0,00 | 396.417.080,00 | 24.759.723,42 | 56.749.999,61 | 41.895.133,87 | 33.392.550,87 | 339.667.080,39 | 14,32% |
| | 402 | 15.726.784,00 | 0,00 | 15.726.784,00 | 451.397,61 | 1.393.049,77 | 161.704,93 | 156.673,93 | 14.333.734,23 | 8,86% |
| | 403 | 43.810.976,00 | 0,00 | 43.810.976,00 | 1.672.295,32 | 1.864.916,86 | 1.105.643,26 | 418.127,81 | 41.946.059,14 | 4,26% |
| | 404 | 11.526.409,00 | 0,00 | 11.526.409,00 | 0,00 | 0,00 | 0,00 | 0,00 | 11.526.409,00 | 0,00% |
| | 407 | 87.608.092,00 | 0,00 | 87.608.092,00 | 1.528.851,00 | 9.700.851,00 | 7.977.075,20 | 4.518.760,79 | 77.907.241,00 | 11,07% |
| | 411 | 6.000.000,00 | 0,00 | 6.000.000,00 | 23.399,14 | 30.698,06 | 30.698,06 | 0,00 | 5.969.301,94 | 0,51% |
| Total Fuente: | 561.089.341,00 | 0,00 | 561.089.341,00 | 28.435.666,49 | 69.739.515,30 | 51.170.255,32 | 38.486.113,40 | 491.349.825,70 | 12,43% | |
| ENTES ADSCRITOS Acción Centralizada. | 401 | 0,00 | 0,00 | 0,00 | 0,00 | 0,00 | 0,00 | 0,00 | 0,00 | 0,00% |
| | 402 | 0,00 | 0,00 | 0,00 | 0,00 | 0,00 | 0,00 | 0,00 | 0,00 | 0,00% |
| | 403 | 0,00 | 0,00 | 0,00 | 0,00 | 0,00 | 0,00 | 0,00 | 0,00 | 0,00% |
| | 404 | 0,00 | 0,00 | 0,00 | 0,00 | 0,00 | 0,00 | 0,00 | 0,00 | 0,00% |
| | 407 | 403.912.516,00 | 0,00 | 403.912.516,00 | 161.388.048,92 | 161.388.048,92 | 161.388.048,92 | 0,00 | 242.524.467,08 | 39,96% |
| | 411 | 0,00 | 0,00 | 0,00 | 0,00 | 0,00 | 0,00 | 0,00 | 0,00 | 0,00% |
| Total Fuente: | 403.912.516,00 | 0,00 | 403.912.516,00 | 161.388.048,92 | 161.388.048,92 | 161.388.048,92 | 0,00 | 242.524.467,08 | 39,96% | |

EJECUCIÓN POR ORGANISMO POR PROYECTO / ACCIONES CENTRALIZADAS MENSUAL POR FUENTE DE FINANCIAMIENTO A NIVEL DE PARTIDAS

MARZO

| Proyectos/Acción Centralizada | Objeto del Gasto | Presupuesto Ley | (+/-) Modificaciones | Presupuesto Modificado | Ejecución mes Marzo | Acumulado Compromisos | Acumulado Causado | Acumulado Pagos | Disponible | Ejecución Porcentual |
|--|----------------------|-----------------------|----------------------|------------------------|----------------------|-----------------------|----------------------|----------------------|-----------------------|----------------------|
| Dirección y Coordinación de los Gastos de los Trabajadores. (Ingresos Ordinarios) | 401 | 396.417.080,00 | 0,00 | 396.417.080,00 | 34.734.970,00 | 91.484.969,61 | 70.924.621,48 | 63.266.202,66 | 304.932.110,39 | 23,08% |
| | 402 | 0,00 | 0,00 | 0,00 | 0,00 | 0,00 | 0,00 | 0,00 | 0,00 | 0,00% |
| | 403 | 2.917.759,00 | 0,00 | 2.917.759,00 | 78.966,92 | 223.005,03 | 223.005,03 | 223.005,03 | 2.694.753,97 | 7,64% |
| | 404 | 0,00 | 0,00 | 0,00 | 0,00 | 0,00 | 0,00 | 0,00 | 0,00 | 0,00% |
| | 407 | 0,00 | 0,00 | 0,00 | 0,00 | 0,00 | 0,00 | 0,00 | 0,00 | 0,00% |
| | 411 | 0,00 | 0,00 | 0,00 | 0,00 | 0,00 | 0,00 | 0,00 | 0,00 | 0,00% |
| | Total Fuente: | 399.334.839,00 | 0,00 | 399.334.839,00 | 34.813.936,92 | 91.707.974,64 | 71.147.626,51 | 63.489.207,69 | 307.626.864,36 | 22,97% |

| Proyectos/Acción Centralizada | Objeto del Gasto | Presupuesto Ley | (+/-) Modificaciones | Presupuesto Modificado | Ejecución mes Marzo | Acumulado Compromisos | Acumulado Causado | Acumulado Pagos | Disponible | Ejecución Porcentual |
|--|----------------------|-----------------------|----------------------|------------------------|----------------------|-----------------------|-----------------------|-----------------------|-----------------------|----------------------|
| Gestión Administrativa. (Ingresos Ordinarios) | 401 | 0,00 | 0,00 | 0,00 | 0,00 | 0,00 | 0,00 | 0,00 | 0,00 | 0,00% |
| | 402 | 14.788.743,00 | 0,00 | 14.788.743,00 | 649.274,40 | 2.042.324,17 | 714.886,03 | 483.947,80 | 12.746.418,83 | 13,81% |
| | 403 | 39.997.117,00 | 0,00 | 39.997.117,00 | 10.583.992,06 | 12.304.870,81 | 5.467.092,34 | 5.174.918,58 | 27.692.246,19 | 30,76% |
| | 404 | 11.526.409,00 | 0,00 | 11.526.409,00 | 0,00 | 0,00 | 0,00 | 0,00 | 11.526.409,00 | 0,00% |
| | 407 | 404.139.153,00 | 0,00 | 404.139.153,00 | 11.162,00 | 161.430.741,12 | 161.422.369,60 | 161.422.369,60 | 242.708.411,88 | 39,94% |
| | 411 | 6.000.000,00 | 0,00 | 6.000.000,00 | 68.544,95 | 99.243,01 | 99.243,01 | 99.243,01 | 5.900.756,99 | 1,65% |
| | Total Fuente: | 476.451.422,00 | 0,00 | 476.451.422,00 | 11.312.973,41 | 175.877.179,11 | 167.703.590,98 | 167.180.478,99 | 300.574.242,89 | 36,91% |

| Proyectos/Acción Centralizada | Objeto del Gasto | Presupuesto Ley | (+/-) Modificaciones | Presupuesto Modificado | Ejecución mes Marzo | Acumulado Compromisos | Acumulado Causado | Acumulado Pagos | Disponible | Ejecución Porcentual |
|---|----------------------|----------------------|----------------------|------------------------|----------------------|-----------------------|----------------------|---------------------|----------------------|----------------------|
| Previsión y Protección Social. (Ingresos Ordinarios) | 401 | 0,00 | 0,00 | 0,00 | 0,00 | 0,00 | 0,00 | 0,00 | 0,00 | 0,00% |
| | 402 | 0,00 | 0,00 | 0,00 | 0,00 | 0,00 | 0,00 | 0,00 | 0,00 | 0,00% |
| | 403 | 0,00 | 0,00 | 0,00 | 0,00 | 0,00 | 0,00 | 0,00 | 0,00 | 0,00% |
| | 404 | 0,00 | 0,00 | 0,00 | 0,00 | 0,00 | 0,00 | 0,00 | 0,00 | 0,00% |
| | 407 | 87.381.455,00 | 0,00 | 87.381.455,00 | 12.004.689,82 | 21.674.010,62 | 12.890.064,35 | 9.454.017,12 | 65.707.444,38 | 24,80% |
| | 411 | 0,00 | 0,00 | 0,00 | 0,00 | 0,00 | 0,00 | 0,00 | 0,00 | 0,00% |
| | Total Fuente: | 87.381.455,00 | 0,00 | 87.381.455,00 | 12.004.689,82 | 21.674.010,62 | 12.890.064,35 | 9.454.017,12 | 65.707.444,38 | 24,80% |

| Proyectos/Acción Centralizada | Objeto del Gasto | Presupuesto Ley | (+/-) Modificaciones | Presupuesto Modificado | Ejecución mes Marzo | Acumulado Compromisos | Acumulado Causado | Acumulado Pagos | Disponible | Ejecución Porcentual |
|--|----------------------|---------------------|----------------------|------------------------|---------------------|-----------------------|-------------------|-----------------|---------------------|----------------------|
| Protección y atención integral a las familias y personas en los refugios en caso de emergencias o desastres. | 401 | 0,00 | 0,00 | 0,00 | 0,00 | 0,00 | 0,00 | 0,00 | 0,00 | 0,00% |
| | 402 | 938.041,00 | 0,00 | 938.041,00 | 34.747,50 | 34.747,50 | 0,00 | 0,00 | 903.293,50 | 3,70% |
| | 403 | 896.100,00 | 0,00 | 896.100,00 | 0,00 | 0,00 | 0,00 | 0,00 | 896.100,00 | 0,00% |
| | 404 | 0,00 | 0,00 | 0,00 | 0,00 | 0,00 | 0,00 | 0,00 | 0,00 | 0,00% |
| | 407 | 0,00 | 0,00 | 0,00 | 0,00 | 0,00 | 0,00 | 0,00 | 0,00 | 0,00% |
| | 411 | 0,00 | 0,00 | 0,00 | 0,00 | 0,00 | 0,00 | 0,00 | 0,00 | 0,00% |
| | Total Fuente: | 1.834.141,00 | 0,00 | 1.834.141,00 | 34.747,50 | 34.747,50 | 0,00 | 0,00 | 1.799.393,50 | 1,89% |

EJECUCIÓN POR ORGANISMO POR PROYECTO / ACCIONES CENTRALIZADAS MENSUAL POR FUENTE DE FINANCIAMIENTO A NIVEL DE PARTIDAS

MARZO

| Proyectos/Acción Centralizada | Objeto del Gasto | Presupuesto Ley | (+/-) Modificaciones | Presupuesto Modificado | Ejecución mes Marzo | Acumulado Compromisos | Acumulado Causado | Acumulado Pagos | Disponible | Ejecución Porcentual |
|---|------------------|----------------------|----------------------|------------------------|---------------------|-----------------------|---------------------|---------------------|----------------------|----------------------|
| Defensa, asesoría, asistencia y representación gratuita de los trabajadores y trabajadoras. | 401 | 72.470.087,00 | 0,00 | 72.470.087,00 | 2.504.754,00 | 11.251.873,21 | 6.128.753,58 | 4.325.118,54 | 61.218.213,79 | 15,53% |
| | 402 | 1.815.976,00 | 0,00 | 1.815.976,00 | 174.672,19 | 374.060,77 | 58.358,35 | 50.337,05 | 1.441.915,23 | 20,60% |
| | 403 | 1.025.538,00 | 0,00 | 1.025.538,00 | 11.618,26 | 39.011,42 | 12.771,04 | 12.755,68 | 986.526,58 | 3,80% |
| | 404 | 302.558,00 | 0,00 | 302.558,00 | 2.577,60 | 2.577,60 | 0,00 | 0,00 | 299.980,40 | 0,85% |
| | 407 | 0,00 | 0,00 | 0,00 | 0,00 | 0,00 | 0,00 | 0,00 | 0,00 | 0,00% |
| | 411 | 0,00 | 0,00 | 0,00 | 0,00 | 0,00 | 0,00 | 0,00 | 0,00 | 0,00% |
| Total Fuente: | | 75.614.159,00 | 0,00 | 75.614.159,00 | 2.693.622,05 | 11.667.523,00 | 6.199.882,97 | 4.388.211,27 | 63.946.636,00 | 15,43% |
| Formación e investigación en materia laboral para el mejoramiento de la atención a la realidad laboral Venezolana. | 401 | 0,00 | 0,00 | 0,00 | 0,00 | 0,00 | 0,00 | 0,00 | 0,00 | 0,00% |
| | 402 | 483.160,00 | 0,00 | 483.160,00 | 0,00 | 33.252,00 | 0,00 | 0,00 | 449.908,00 | 6,88% |
| | 403 | 1.148.574,00 | 0,00 | 1.148.574,00 | 32.614,40 | 36.859,64 | 32.869,40 | 32.869,40 | 1.111.714,36 | 3,21% |
| | 404 | 0,00 | 0,00 | 0,00 | 0,00 | 0,00 | 0,00 | 0,00 | 0,00 | 0,00% |
| | 407 | 0,00 | 0,00 | 0,00 | 0,00 | 0,00 | 0,00 | 0,00 | 0,00 | 0,00% |
| | 411 | 0,00 | 0,00 | 0,00 | 0,00 | 0,00 | 0,00 | 0,00 | 0,00 | 0,00% |
| Total Fuente: | | 1.631.734,00 | 0,00 | 1.631.734,00 | 32.614,40 | 70.111,64 | 32.869,40 | 32.869,40 | 1.561.622,36 | 4,30% |
| Fortalecimiento de los procesos de registro Nacional de entidades de trabajo y emisión de la solvencia laboral. | 401 | 0,00 | 0,00 | 0,00 | 0,00 | 0,00 | 0,00 | 0,00 | 0,00 | 0,00% |
| | 402 | 1.110.675,00 | 0,00 | 1.110.675,00 | 37.016,30 | 234.140,89 | 81.601,17 | 81.601,17 | 876.534,11 | 21,08% |
| | 403 | 894.281,00 | 0,00 | 894.281,00 | 60.247,25 | 89.209,30 | 16.926,48 | 16.926,48 | 805.071,70 | 9,98% |
| | 404 | 893.715,00 | 0,00 | 893.715,00 | 12.100,80 | 12.100,80 | 0,00 | 0,00 | 881.614,20 | 1,35% |
| | 407 | 0,00 | 0,00 | 0,00 | 0,00 | 0,00 | 0,00 | 0,00 | 0,00 | 0,00% |
| | 411 | 0,00 | 0,00 | 0,00 | 0,00 | 0,00 | 0,00 | 0,00 | 0,00 | 0,00% |
| Total Fuente: | | 2.898.671,00 | 0,00 | 2.898.671,00 | 109.364,35 | 335.450,99 | 98.527,65 | 98.527,65 | 2.563.220,01 | 11,57% |
| Protección y regulación de la negociación colectiva y el derecho a la sindicalización de los trabajadores y trabajadoras. | 401 | 41.579.697,00 | 0,00 | 41.579.697,00 | 1.350.133,10 | 6.553.161,56 | 3.700.680,21 | 2.595.073,45 | 35.026.535,44 | 15,76% |
| | 402 | 1.181.572,00 | 0,00 | 1.181.572,00 | 71.249,27 | 312.959,19 | 27.100,31 | 22.661,31 | 868.612,81 | 26,49% |
| | 403 | 596.761,00 | 0,00 | 596.761,00 | 2.448,77 | 35.049,56 | 5.791,12 | 5.251,04 | 561.711,44 | 5,87% |
| | 404 | 409.708,00 | 0,00 | 409.708,00 | 45.824,64 | 45.824,64 | 0,00 | 0,00 | 363.883,36 | 11,18% |
| | 407 | 0,00 | 0,00 | 0,00 | 0,00 | 0,00 | 0,00 | 0,00 | 0,00 | 0,00% |
| | 411 | 0,00 | 0,00 | 0,00 | 0,00 | 0,00 | 0,00 | 0,00 | 0,00 | 0,00% |
| Total Fuente: | | 43.767.738,00 | 0,00 | 43.767.738,00 | 1.469.655,78 | 6.946.994,95 | 3.733.571,64 | 2.622.985,80 | 36.820.743,05 | 15,87% |

EJECUCIÓN POR ORGANISMO POR PROYECTO / ACCIONES CENTRALIZADAS MENSUAL POR FUENTE DE FINANCIAMIENTO A NIVEL DE PARTIDAS

MARZO

| Proyectos/Acción Centralizada | Objeto del Gasto | Presupuesto Ley | (+/-) Modificaciones | Presupuesto Modificado | Ejecución mes Marzo | Acumulado Compromisos | Acumulado Causado | Acumulado Pagos | Disponible | Ejecución Porcentual |
|---|------------------|-----------------------|----------------------|------------------------|----------------------|-----------------------|----------------------|----------------------|-----------------------|----------------------|
| Protección de los derechos laborales de trabajadores y trabajadoras a través de las inspectorías del trabajo. | 401 | 209.307.932,00 | 0,00 | 209.307.932,00 | 21.606.609,70 | 47.034.629,12 | 36.125.780,31 | 29.129.289,89 | 162.273.302,88 | 22,47% |
| | 402 | 4.024.273,00 | 0,00 | 4.024.273,00 | 306.171,84 | 772.783,34 | 210.096,26 | 180.199,87 | 3.251.489,66 | 19,20% |
| | 403 | 8.660.964,00 | 0,00 | 8.660.964,00 | 303.710,03 | 364.818,61 | 312.027,13 | 245.271,19 | 8.296.145,39 | 4,21% |
| | 404 | 693.894,00 | 0,00 | 693.894,00 | 52.182,72 | 52.182,72 | 0,00 | 0,00 | 641.711,28 | 7,52% |
| | 407 | 0,00 | 0,00 | 0,00 | 0,00 | 0,00 | 0,00 | 0,00 | 0,00 | 0,00% |
| | 411 | 0,00 | 0,00 | 0,00 | 0,00 | 0,00 | 0,00 | 0,00 | 0,00 | 0,00% |
| Total Fuente: | | 222.687.063,00 | 0,00 | 222.687.063,00 | 22.268.674,29 | 48.224.413,79 | 36.647.903,70 | 29.554.760,95 | 174.462.649,21 | 21,66% |

| Proyectos/Acción Centralizada | Objeto del Gasto | Presupuesto Ley | (+/-) Modificaciones | Presupuesto Modificado | Ejecución mes Marzo | Acumulado Compromisos | Acumulado Causado | Acumulado Pagos | Disponible | Ejecución Porcentual |
|---|------------------|----------------------|----------------------|------------------------|---------------------|-----------------------|-------------------|-------------------|----------------------|----------------------|
| Mejoramiento de la infraestructura y mobiliario de las sedes para una atención más eficiente de los usuarios y dignificación de las condiciones de trabajo. | 401 | 0,00 | 0,00 | 0,00 | 0,00 | 0,00 | 0,00 | 0,00 | 0,00 | 0,00% |
| | 402 | 1.878.040,00 | 0,00 | 1.878.040,00 | 2.128,00 | 207.062,50 | 2.128,00 | 2.128,00 | 1.670.977,50 | 11,03% |
| | 403 | 23.230.202,00 | 0,00 | 23.230.202,00 | 305.461,77 | 477.793,94 | 181.331,61 | 181.331,61 | 22.752.408,06 | 2,06% |
| | 404 | 45.951.478,00 | 0,00 | 45.951.478,00 | 0,00 | 0,00 | 0,00 | 0,00 | 45.951.478,00 | 0,00% |
| | 407 | 0,00 | 0,00 | 0,00 | 0,00 | 0,00 | 0,00 | 0,00 | 0,00 | 0,00% |
| | 411 | 0,00 | 0,00 | 0,00 | 0,00 | 0,00 | 0,00 | 0,00 | 0,00 | 0,00% |
| Total Fuente: | | 71.059.720,00 | 0,00 | 71.059.720,00 | 307.589,77 | 684.856,44 | 183.459,61 | 183.459,61 | 70.374.863,56 | 0,96% |

| Proyectos/Acción Centralizada | Objeto del Gasto | Presupuesto Ley | (+/-) Modificaciones | Presupuesto Modificado | Ejecución mes Marzo | Acumulado Compromisos | Acumulado Causado | Acumulado Pagos | Disponible | Ejecución Porcentual |
|---|------------------|-----------------------|----------------------|------------------------|----------------------|-----------------------|----------------------|----------------------|-----------------------|----------------------|
| CONSOLIDADO. PROYECTOS DEL ÁREA DE TRABAJO | 401 | 323.357.716,00 | 0,00 | 323.357.716,00 | 25.461.496,80 | 64.839.663,89 | 45.955.214,10 | 36.049.481,88 | 258.518.052,11 | 20,05% |
| | 402 | 10.493.696,00 | 0,00 | 10.493.696,00 | 591.237,60 | 1.934.258,69 | 379.284,09 | 336.927,40 | 8.559.437,31 | 18,43% |
| | 403 | 35.556.320,00 | 0,00 | 35.556.320,00 | 716.100,48 | 1.042.742,47 | 561.716,78 | 494.405,40 | 34.513.577,53 | 2,93% |
| | 404 | 48.251.353,00 | 0,00 | 48.251.353,00 | 112.685,76 | 112.685,76 | 0,00 | 0,00 | 48.138.667,24 | 0,23% |
| | 407 | 0,00 | 0,00 | 0,00 | 0,00 | 0,00 | 0,00 | 0,00 | 0,00 | 0,00% |
| | 411 | 0,00 | 0,00 | 0,00 | 0,00 | 0,00 | 0,00 | 0,00 | 0,00 | 0,00% |
| Total Fuente: | | 417.659.085,00 | 0,00 | 417.659.085,00 | 26.881.520,64 | 67.929.350,81 | 46.896.214,97 | 36.880.814,68 | 349.729.734,19 | 16,26% |

| Proyectos/Acción Centralizada | Objeto del Gasto | Presupuesto Ley | (+/-) Modificaciones | Presupuesto Modificado | Ejecución mes Marzo | Acumulado Compromisos | Acumulado Causado | Acumulado Pagos | Disponible | Ejecución Porcentual |
|--|------------------|----------------------|----------------------|------------------------|---------------------|-----------------------|-------------------|-------------------|----------------------|----------------------|
| Sistema de seguimiento, control y supervisión de los deberes y derechos contemplados en materia de seguridad social. | 401 | 5.491.524,00 | 0,00 | 5.491.524,00 | 252.676,63 | 885.792,13 | 554.335,81 | 417.442,39 | 4.605.731,87 | 16,13% |
| | 402 | 912.939,00 | 0,00 | 912.939,00 | 3.150,00 | 158.524,06 | 39.897,06 | 39.897,06 | 754.414,94 | 17,36% |
| | 403 | 4.805.193,00 | 0,00 | 4.805.193,00 | 378,00 | 33.134,89 | 18.899,65 | 18.899,65 | 4.772.058,11 | 0,69% |
| | 404 | 2.282.215,00 | 0,00 | 2.282.215,00 | 0,00 | 0,00 | 0,00 | 0,00 | 2.282.215,00 | 0,00% |
| | 407 | 0,00 | 0,00 | 0,00 | 0,00 | 0,00 | 0,00 | 0,00 | 0,00 | 0,00% |
| | 411 | 0,00 | 0,00 | 0,00 | 0,00 | 0,00 | 0,00 | 0,00 | 0,00 | 0,00% |
| Total Fuente: | | 13.491.871,00 | 0,00 | 13.491.871,00 | 256.204,63 | 1.077.451,08 | 613.132,52 | 476.239,10 | 12.414.419,92 | 7,99% |

EJECUCIÓN POR ORGANISMO POR PROYECTO / ACCIONES CENTRALIZADAS MENSUAL POR FUENTE DE FINANCIAMIENTO A NIVEL DE PARTIDAS

MARZO

| Proyectos/Acción Centralizada | Objeto del Gasto | Presupuesto Ley | (+/-) Modificaciones | Presupuesto Modificado | Ejecución mes Marzo | Acumulado Compromisos | Acumulado Causado | Acumulado Pagos | Disponible | Ejecución Porcentual |
|--|------------------|----------------------|----------------------|------------------------|---------------------|-----------------------|---------------------|---------------------|----------------------|----------------------|
| Fortalecimiento de la atención, inspección y mediación en materia de condiciones de trabajo y seguridad social de los trabajadores y trabajadoras dependientes y no dependientes de empleadores y empleadoras del sector agrícola (PIIA). | 401 | 0,00 | 0,00 | 0,00 | 0,00 | 0,00 | 0,00 | 0,00 | 0,00 | 0,00% |
| | 402 | 1.888.157,00 | 0,00 | 1.888.157,00 | 2.180,00 | 297.869,36 | 40.800,36 | 40.800,36 | 1.590.287,64 | 15,78% |
| | 403 | 4.211.174,00 | 0,00 | 4.211.174,00 | 236.691,24 | 681.683,97 | 651.257,69 | 651.257,69 | 3.529.490,03 | 16,19% |
| | 404 | 429.099,00 | 0,00 | 429.099,00 | 0,00 | 0,00 | 0,00 | 0,00 | 429.099,00 | 0,00% |
| | 407 | 0,00 | 0,00 | 0,00 | 0,00 | 0,00 | 0,00 | 0,00 | 0,00 | 0,00% |
| | 411 | 0,00 | 0,00 | 0,00 | 0,00 | 0,00 | 0,00 | 0,00 | 0,00 | 0,00% |
| Total Fuente: | | 6.528.430,00 | 0,00 | 6.528.430,00 | 238.871,24 | 979.553,33 | 692.058,05 | 692.058,05 | 5.548.876,67 | 15,00% |
| Fortalecimiento de la atención, integral y vinculación de los trabajadores y trabajadoras en situación de desempleo, trabajadores no dependientes, organizaciones sindicales, consejos de trabajadores y otras organizaciones del poder popular con los programas de formación colectiva, integral continua y permanente para el trabajo digno y productivo y liberador. | 401 | 51.954.822,00 | 0,00 | 51.954.822,00 | 1.218.060,17 | 8.997.908,21 | 6.432.584,61 | 5.044.168,26 | 42.956.913,79 | 17,32% |
| | 402 | 2.641.973,00 | 0,00 | 2.641.973,00 | 178.469,04 | 643.275,54 | 61.378,00 | 11.779,84 | 1.998.697,46 | 24,35% |
| | 403 | 2.709.638,00 | 0,00 | 2.709.638,00 | 54.058,08 | 143.995,34 | 88.008,80 | 86.938,16 | 2.565.642,66 | 5,31% |
| | 404 | 874.401,00 | 0,00 | 874.401,00 | 9.651,84 | 9.651,84 | 0,00 | 0,00 | 864.749,16 | 1,10% |
| | 407 | 0,00 | 0,00 | 0,00 | 0,00 | 0,00 | 0,00 | 0,00 | 0,00 | 0,00% |
| | 411 | 0,00 | 0,00 | 0,00 | 0,00 | 0,00 | 0,00 | 0,00 | 0,00 | 0,00% |
| Total Fuente: | | 58.180.834,00 | 0,00 | 58.180.834,00 | 1.460.239,13 | 9.794.830,93 | 6.581.971,41 | 5.142.886,26 | 48.386.003,07 | 16,84% |
| Desarrollo del Instituto Nacional de Pensiones y otras Asignaciones Económicas. | 401 | 403.200,00 | 0,00 | 403.200,00 | 0,00 | 28.569,20 | 28.569,20 | 28.569,20 | 374.630,80 | 7,09% |
| | 402 | 1.886.481,00 | 0,00 | 1.886.481,00 | 0,00 | 7.830,90 | 12.700,00 | 0,00 | 1.878.650,10 | 0,42% |
| | 403 | 1.295.685,00 | 0,00 | 1.295.685,00 | 0,00 | 0,00 | 1.524,00 | 0,00 | 1.295.685,00 | 0,00% |
| | 404 | 309.851,00 | 0,00 | 309.851,00 | 0,00 | 0,00 | 0,00 | 0,00 | 309.851,00 | 0,00% |
| | 407 | 0,00 | 0,00 | 0,00 | 0,00 | 0,00 | 0,00 | 0,00 | 0,00 | 0,00% |
| | 411 | 0,00 | 0,00 | 0,00 | 0,00 | 0,00 | 0,00 | 0,00 | 0,00 | 0,00% |
| Total Fuente: | | 3.895.217,00 | 0,00 | 3.895.217,00 | 0,00 | 36.400,10 | 42.793,20 | 28.569,20 | 3.858.816,90 | 0,93% |
| CONSOLIDADO. PROYECTOS DEL ÁREA DE SEGURIDAD SOCIAL | 401 | 57.849.546,00 | 0,00 | 57.849.546,00 | 1.470.736,80 | 9.912.269,54 | 7.015.489,62 | 5.490.179,85 | 47.937.276,46 | 17,13% |
| | 402 | 7.329.550,00 | 0,00 | 7.329.550,00 | 183.799,04 | 1.107.499,86 | 154.775,42 | 92.477,26 | 6.222.050,14 | 15,11% |
| | 403 | 13.021.690,00 | 0,00 | 13.021.690,00 | 291.127,32 | 858.814,20 | 759.690,14 | 757.095,50 | 12.162.875,80 | 6,60% |
| | 404 | 3.895.566,00 | 0,00 | 3.895.566,00 | 9.651,84 | 9.651,84 | 0,00 | 0,00 | 3.885.914,16 | 0,25% |
| | 407 | 0,00 | 0,00 | 0,00 | 0,00 | 0,00 | 0,00 | 0,00 | 0,00 | 0,00% |
| | 411 | 0,00 | 0,00 | 0,00 | 0,00 | 0,00 | 0,00 | 0,00 | 0,00 | 0,00% |
| Total Fuente: | | 82.096.352,00 | 0,00 | 82.096.352,00 | 1.955.315,00 | 11.888.235,44 | 7.929.955,18 | 6.339.752,61 | 70.208.116,56 | 14,48% |

EJECUCIÓN POR ORGANISMO POR PROYECTO / ACCIONES CENTRALIZADAS MENSUAL POR FUENTE DE FINANCIAMIENTO A NIVEL DE PARTIDAS

MARZO

| Proyectos/Acción Centralizada | Objeto del Gasto | Presupuesto Ley | (+/-) Modificaciones | Presupuesto Modificado | Ejecución mes Marzo | Acumulado Compromisos | Acumulado Causado | Acumulado Pagos | Disponible | Ejecución Porcentual |
|--|------------------|----------------------|----------------------|------------------------|---------------------|-----------------------|---------------------|---------------------|----------------------|----------------------|
| Fortalecimiento del sistema de seguimiento, recolección, procesamiento y análisis de datos estadísticos generado en el área de trabajo y seguridad social. | 401 | 7.396.240,00 | 0,00 | 7.396.240,00 | 142.260,48 | 1.325.081,98 | 915.406,68 | 744.561,99 | 6.071.158,02 | 17,92% |
| | 402 | 845.106,00 | 0,00 | 845.106,00 | 0,00 | 99.300,50 | 0,00 | 0,00 | 745.805,50 | 11,75% |
| | 403 | 1.907.157,00 | 0,00 | 1.907.157,00 | 0,00 | 11.916,06 | 0,00 | 0,00 | 1.895.240,94 | 0,62% |
| | 404 | 1.594.148,00 | 0,00 | 1.594.148,00 | 0,00 | 0,00 | 0,00 | 0,00 | 1.594.148,00 | 0,00% |
| | 407 | 0,00 | 0,00 | 0,00 | 0,00 | 0,00 | 0,00 | 0,00 | 0,00 | 0,00% |
| | 411 | 0,00 | 0,00 | 0,00 | 0,00 | 0,00 | 0,00 | 0,00 | 0,00 | 0,00% |
| Total Fuente: | | 11.742.651,00 | 0,00 | 11.742.651,00 | 142.260,48 | 1.436.298,54 | 915.406,68 | 744.561,99 | 10.306.352,46 | 12,23% |
| Difusión de planes, programas, proyectos y otras Informaciones de Interés Público en materia sociolaboral. | 401 | 4.199.290,00 | 0,00 | 4.199.290,00 | 156.200,91 | 713.915,91 | 331.241,03 | 240.206,70 | 3.485.374,09 | 17,00% |
| | 402 | 1.668.949,00 | 0,00 | 1.668.949,00 | 94.084,00 | 143.213,90 | 37.710,90 | 37.710,90 | 1.525.735,10 | 8,58% |
| | 403 | 7.652.200,00 | 0,00 | 7.652.200,00 | 178.453,84 | 495.887,00 | 308.571,60 | 300.967,60 | 7.156.313,00 | 6,48% |
| | 404 | 357.025,00 | 0,00 | 357.025,00 | 0,00 | 0,00 | 0,00 | 0,00 | 357.025,00 | 0,00% |
| | 407 | 0,00 | 0,00 | 0,00 | 0,00 | 0,00 | 0,00 | 0,00 | 0,00 | 0,00% |
| | 411 | 0,00 | 0,00 | 0,00 | 0,00 | 0,00 | 0,00 | 0,00 | 0,00 | 0,00% |
| Total Fuente: | | 13.877.464,00 | 0,00 | 13.877.464,00 | 428.738,75 | 1.353.016,81 | 677.523,53 | 578.885,20 | 12.524.447,19 | 9,75% |
| Fortalecimiento de las tecnologías de información y comunicación del Ministerio del Poder Popular para el Trabajo y Seguridad Social. | 401 | 7.442.842,00 | 0,00 | 7.442.842,00 | 316.070,96 | 1.203.164,21 | 807.888,30 | 497.293,37 | 6.239.677,79 | 16,17% |
| | 402 | 789.787,00 | 0,00 | 789.787,00 | 8.359,50 | 54.188,52 | 696,52 | 696,52 | 735.598,48 | 6,86% |
| | 403 | 5.357.174,00 | 0,00 | 5.357.174,00 | 449,38 | 5.897,58 | 563,10 | 338,41 | 5.351.276,42 | 0,11% |
| | 404 | 2.030.435,00 | 0,00 | 2.030.435,00 | 0,00 | 0,00 | 0,00 | 0,00 | 2.030.435,00 | 0,00% |
| | 407 | 0,00 | 0,00 | 0,00 | 0,00 | 0,00 | 0,00 | 0,00 | 0,00 | 0,00% |
| | 411 | 0,00 | 0,00 | 0,00 | 0,00 | 0,00 | 0,00 | 0,00 | 0,00 | 0,00% |
| Total Fuente: | | 15.620.238,00 | 0,00 | 15.620.238,00 | 324.879,84 | 1.263.250,31 | 809.147,92 | 498.328,30 | 14.356.987,69 | 8,09% |
| Fortalecimiento de las relaciones bilaterales, regionales y multilaterales, en el ámbito laboral, de la República Bolivariana de Venezuela, como Nación libre, soberana e independiente. | 401 | 1.581.658,00 | 0,00 | 1.581.658,00 | 84.662,94 | 411.094,76 | 281.376,81 | 225.327,28 | 1.170.563,24 | 25,99% |
| | 402 | 59.251,00 | 0,00 | 59.251,00 | 0,00 | 19.720,00 | 0,00 | 0,00 | 39.531,00 | 33,28% |
| | 403 | 2.054.878,00 | 0,00 | 2.054.878,00 | 0,00 | 2.366,40 | 0,00 | 0,00 | 2.052.511,60 | 0,12% |
| | 404 | 0,00 | 0,00 | 0,00 | 0,00 | 0,00 | 0,00 | 0,00 | 0,00 | 0,00% |
| | 407 | 0,00 | 0,00 | 0,00 | 0,00 | 0,00 | 0,00 | 0,00 | 0,00 | 0,00% |
| | 411 | 0,00 | 0,00 | 0,00 | 0,00 | 0,00 | 0,00 | 0,00 | 0,00 | 0,00% |
| Total Fuente: | | 3.695.787,00 | 0,00 | 3.695.787,00 | 84.662,94 | 433.181,16 | 281.376,81 | 225.327,28 | 3.262.605,84 | 11,72% |
| CONSOLIDADO. PROYECTOS DEL ÁREA DE APOYO | 401 | 20.620.030,00 | 0,00 | 20.620.030,00 | 699.195,29 | 3.653.256,86 | 2.335.912,82 | 1.707.389,34 | 16.966.773,14 | 17,72% |
| | 402 | 3.363.093,00 | 0,00 | 3.363.093,00 | 102.443,50 | 316.422,92 | 38.407,42 | 38.407,42 | 3.046.670,08 | 9,41% |
| | 403 | 16.971.409,00 | 0,00 | 16.971.409,00 | 178.903,22 | 516.067,04 | 309.134,70 | 301.306,01 | 16.455.341,96 | 3,04% |
| | 404 | 3.981.608,00 | 0,00 | 3.981.608,00 | 0,00 | 0,00 | 0,00 | 0,00 | 3.981.608,00 | 0,00% |
| | 407 | 0,00 | 0,00 | 0,00 | 0,00 | 0,00 | 0,00 | 0,00 | 0,00 | 0,00% |
| | 411 | 0,00 | 0,00 | 0,00 | 0,00 | 0,00 | 0,00 | 0,00 | 0,00 | 0,00% |
| Total Fuente: | | 44.936.140,00 | 0,00 | 44.936.140,00 | 980.542,01 | 4.485.746,82 | 2.683.454,94 | 2.047.102,77 | 40.450.393,18 | 9,98% |

EJECUCIÓN POR ORGANISMO POR PROYECTO / ACCIONES CENTRALIZADAS MENSUAL POR FUENTE DE FINANCIAMIENTO A NIVEL DE PARTIDAS

MARZO

| Proyectos/Acción Centralizada | Objeto del Gasto | Presupuesto Ley | (+/-) Modificaciones | Presupuesto Modificado | Ejecución mes Marzo | Acumulado Compromisos | Acumulado Causado | Acumulado Pagos | Disponible | Ejecución Porcentual |
|--|--------------------------|-------------------|--------------------------|-------------------------|--------------------------|--------------------------|--------------------------|-------------------------|------------------|----------------------|
| Aportes y Transferencias para Financiar los Proyectos de los Entes Descentralizados. (Ingresos Ordinarios) | 401 | 0,00 | 0,00 | 0,00 | 0,00 | 0,00 | 0,00 | 0,00 | 0,00 | 0,00% |
| | 402 | 0,00 | 0,00 | 0,00 | 0,00 | 0,00 | 0,00 | 0,00 | 0,00 | 0,00% |
| | 403 | 0,00 | 0,00 | 0,00 | 0,00 | 0,00 | 0,00 | 0,00 | 0,00 | 0,00% |
| | 404 | 0,00 | 0,00 | 0,00 | 0,00 | 0,00 | 0,00 | 0,00 | 0,00 | 0,00% |
| | 407 | 18.904.142.306,00 | 0,00 | 18.904.142.306,00 | 5.015.956.957,48 | 15.349.574.468,13 | 15.349.574.468,13 | 15.349.574.468,13 | 3.554.567.837,87 | 81,20% |
| Total Fuente: | 18.904.142.306,00 | 0,00 | 18.904.142.306,00 | 5.015.956.957,48 | 15.349.574.468,13 | 15.349.574.468,13 | 15.349.574.468,13 | 3.554.567.837,87 | 81,20% | |

| Proyectos/Acción Centralizada | Objeto del Gasto | Presupuesto Ley | (+/-) Modificaciones | Presupuesto Modificado | Ejecución mes Marzo | Acumulado Compromisos | Acumulado Causado | Acumulado Pagos | Disponible | Ejecución Porcentual |
|---|-------------------------|------------------|-------------------------|------------------------|---------------------|-----------------------|-------------------|-----------------|-------------------------|----------------------|
| Aportes y Transferencias para Financiar los Proyectos de los Entes Descentralizados. (Gestión Fiscal) | 401 | 0,00 | 0,00 | 0,00 | 0,00 | 0,00 | 0,00 | 0,00 | 0,00 | 0,00% |
| | 402 | 0,00 | 0,00 | 0,00 | 0,00 | 0,00 | 0,00 | 0,00 | 0,00 | 0,00% |
| | 403 | 0,00 | 0,00 | 0,00 | 0,00 | 0,00 | 0,00 | 0,00 | 0,00 | 0,00% |
| | 404 | 0,00 | 0,00 | 0,00 | 0,00 | 0,00 | 0,00 | 0,00 | 0,00 | 0,00% |
| | 407 | 4.000.000.000,00 | 0,00 | 4.000.000.000,00 | 0,00 | 0,00 | 0,00 | 0,00 | 4.000.000.000,00 | 0,00% |
| Total Fuente: | 4.000.000.000,00 | 0,00 | 4.000.000.000,00 | 0,00 | 0,00 | 0,00 | 0,00 | 0,00 | 4.000.000.000,00 | 0,00% |

| Proyectos/Acción Centralizada | Objeto del Gasto | Presupuesto Ley | (+/-) Modificaciones | Presupuesto Modificado | Ejecución mes Marzo | Acumulado Compromisos | Acumulado Causado | Acumulado Pagos | Disponible | Ejecución Porcentual |
|---|--------------------------|-------------------|--------------------------|-------------------------|--------------------------|--------------------------|--------------------------|-------------------------|------------------|----------------------|
| Consolidado Ministerio del Poder Popular para el Trabajo y Seguridad Social (Ingresos Ordinarios) | 401 | 798.244.372,00 | 0,00 | 798.244.372,00 | 62.366.398,89 | 169.890.159,90 | 126.231.238,02 | 106.513.253,73 | 628.354.212,10 | 21,28% |
| | 402 | 36.913.123,00 | 0,00 | 36.913.123,00 | 1.561.502,04 | 5.435.253,14 | 1.287.352,96 | 951.759,88 | 31.477.869,86 | 14,72% |
| | 403 | 109.360.395,00 | 0,00 | 109.360.395,00 | 11.849.090,00 | 14.945.499,55 | 7.320.638,99 | 6.950.730,52 | 94.414.895,45 | 13,67% |
| | 404 | 67.654.936,00 | 0,00 | 67.654.936,00 | 122.337,60 | 122.337,60 | 0,00 | 0,00 | 67.532.598,40 | 0,18% |
| | 407 | 19.395.662.914,00 | 0,00 | 19.395.662.914,00 | 5.027.972.809,30 | 15.532.679.219,87 | 15.523.886.902,08 | 15.520.450.854,85 | 3.862.983.694,13 | 80,08% |
| 411 | 6.000.000,00 | 0,00 | 6.000.000,00 | 68.544,95 | 99.243,01 | 99.243,01 | 99.243,01 | 5.900.756,99 | 1,65% | |
| Total Fuente: | 20.413.835.740,00 | 0,00 | 20.413.835.740,00 | 5.103.940.682,78 | 15.723.171.713,07 | 15.658.825.375,06 | 15.634.965.841,99 | 4.690.664.026,93 | 77,02% | |

| Proyectos/Acción Centralizada | Objeto del Gasto | Presupuesto Ley | (+/-) Modificaciones | Presupuesto Modificado | Ejecución mes Marzo | Acumulado Compromisos | Acumulado Causado | Acumulado Pagos | Disponible | Ejecución Porcentual |
|--|-------------------------|------------------|-------------------------|------------------------|---------------------|-----------------------|-------------------|-----------------|-------------------------|----------------------|
| Consolidado Ministerio del Poder Popular para el Trabajo y Seguridad Social (Gestión Fiscal) | 401 | 0,00 | 0,00 | 0,00 | 0,00 | 0,00 | 0,00 | 0,00 | 0,00 | 0,00% |
| | 402 | 0,00 | 0,00 | 0,00 | 0,00 | 0,00 | 0,00 | 0,00 | 0,00 | 0,00% |
| | 403 | 0,00 | 0,00 | 0,00 | 0,00 | 0,00 | 0,00 | 0,00 | 0,00 | 0,00% |
| | 404 | 0,00 | 0,00 | 0,00 | 0,00 | 0,00 | 0,00 | 0,00 | 0,00 | 0,00% |
| | 407 | 4.000.000.000,00 | 0,00 | 4.000.000.000,00 | 0,00 | 0,00 | 0,00 | 0,00 | 4.000.000.000,00 | 0,00% |
| Total Fuente: | 4.000.000.000,00 | 0,00 | 4.000.000.000,00 | 0,00 | 0,00 | 0,00 | 0,00 | 0,00 | 4.000.000.000,00 | 0,00% |

EJECUCIÓN POR ORGANISMO POR PROYECTO / ACCIONES CENTRALIZADAS MENSUAL POR FUENTE DE FINANCIAMIENTO A NIVEL DE PARTIDAS

MARZO

| Proyectos/Acción Centralizada | Objeto del Gasto | Presupuesto Ley | (+/-) Modificaciones | Presupuesto Modificado | Ejecución mes Marzo | Acumulado Compromisos | Acumulado Causado | Acumulado Pagos | Disponible | Ejecución Porcentual |
|---|------------------|--------------------------|----------------------|--------------------------|-------------------------|--------------------------|--------------------------|--------------------------|-------------------------|----------------------|
| Consolidado Ministerio del Poder Popular para el Trabajo y Seguridad Social (Sin Entes) | 401 | 798.244.372,00 | 0,00 | 798.244.372,00 | 62.366.398,89 | 169.890.159,90 | 126.231.238,02 | 106.513.253,73 | 628.354.212,10 | 21,28% |
| | 402 | 36.913.123,00 | 0,00 | 36.913.123,00 | 1.561.502,04 | 5.435.253,14 | 1.287.352,96 | 951.759,88 | 31.477.869,86 | 14,72% |
| | 403 | 109.360.395,00 | 0,00 | 109.360.395,00 | 11.849.090,00 | 14.945.499,55 | 7.320.638,99 | 6.950.730,52 | 94.414.895,45 | 13,67% |
| | 404 | 67.654.936,00 | 0,00 | 67.654.936,00 | 122.337,60 | 122.337,60 | 0,00 | 0,00 | 67.532.598,40 | 0,18% |
| | 407 | 87.608.092,00 | 0,00 | 87.608.092,00 | 12.015.851,82 | 21.716.702,82 | 12.924.385,03 | 9.488.337,80 | 65.891.389,18 | 24,79% |
| | 411 | 6.000.000,00 | 0,00 | 6.000.000,00 | 68.544,95 | 99.243,01 | 99.243,01 | 99.243,01 | 5.900.756,99 | 1,65% |
| Total Fuente: | | 1.105.780.918,00 | 0,00 | 1.105.780.918,00 | 87.983.725,30 | 212.209.196,02 | 147.862.858,01 | 124.003.324,94 | 893.571.721,98 | 19,19% |
| Consolidado Ministerio del Poder Popular para el Trabajo y Seguridad Social | 401 | 798.244.372,00 | 0,00 | 798.244.372,00 | 62.366.398,89 | 169.890.159,90 | 126.231.238,02 | 106.513.253,73 | 628.354.212,10 | 21,28% |
| | 402 | 36.913.123,00 | 0,00 | 36.913.123,00 | 1.561.502,04 | 5.435.253,14 | 1.287.352,96 | 951.759,88 | 31.477.869,86 | 14,72% |
| | 403 | 109.360.395,00 | 0,00 | 109.360.395,00 | 11.849.090,00 | 14.945.499,55 | 7.320.638,99 | 6.950.730,52 | 94.414.895,45 | 13,67% |
| | 404 | 67.654.936,00 | 0,00 | 67.654.936,00 | 122.337,60 | 122.337,60 | 0,00 | 0,00 | 67.532.598,40 | 0,18% |
| | 407 | 23.395.662.914,00 | 0,00 | 23.395.662.914,00 | 5.027.972.809,30 | 15.532.679.219,87 | 15.523.886.902,08 | 15.520.450.854,85 | 7.862.983.694,13 | 66,39% |
| | 411 | 6.000.000,00 | 0,00 | 6.000.000,00 | 68.544,95 | 99.243,01 | 99.243,01 | 99.243,01 | 5.900.756,99 | 1,65% |
| Total Fuente: | | 24.413.835.740,00 | 0,00 | 24.413.835.740,00 | 5.103.940.682,78 | 15.723.171.713,07 | 15.658.825.375,06 | 15.634.965.841,99 | 8.690.664.026,93 | 64,40% |
| MINPPTRASS Acción Centralizada. | 401 | 396.417.080,00 | 0,00 | 396.417.080,00 | 34.734.970,00 | 91.484.969,61 | 70.924.621,48 | 63.266.202,66 | 304.932.110,39 | 23,08% |
| | 402 | 15.726.784,00 | 0,00 | 15.726.784,00 | 684.021,90 | 2.077.071,67 | 714.886,03 | 483.947,80 | 13.649.712,33 | 13,21% |
| | 403 | 43.810.976,00 | 0,00 | 43.810.976,00 | 10.662.958,98 | 12.527.875,84 | 5.690.097,37 | 5.397.923,61 | 31.283.100,16 | 28,60% |
| | 404 | 11.526.409,00 | 0,00 | 11.526.409,00 | 0,00 | 0,00 | 0,00 | 0,00 | 11.526.409,00 | 0,00% |
| | 407 | 87.608.092,00 | 0,00 | 87.608.092,00 | 12.015.851,82 | 21.716.702,82 | 12.924.385,03 | 9.488.337,80 | 65.891.389,18 | 24,79% |
| | 411 | 6.000.000,00 | 0,00 | 6.000.000,00 | 68.544,95 | 99.243,01 | 99.243,01 | 99.243,01 | 5.900.756,99 | 1,65% |
| Total Fuente: | | 561.089.341,00 | 0,00 | 561.089.341,00 | 58.166.347,65 | 127.905.862,95 | 90.353.232,92 | 78.735.654,88 | 433.183.478,05 | 22,80% |
| ENTES ADSCRITOS Acción Centralizada. | 401 | 0,00 | 0,00 | 0,00 | 0,00 | 0,00 | 0,00 | 0,00 | 0,00 | 0,00% |
| | 402 | 0,00 | 0,00 | 0,00 | 0,00 | 0,00 | 0,00 | 0,00 | 0,00 | 0,00% |
| | 403 | 0,00 | 0,00 | 0,00 | 0,00 | 0,00 | 0,00 | 0,00 | 0,00 | 0,00% |
| | 404 | 0,00 | 0,00 | 0,00 | 0,00 | 0,00 | 0,00 | 0,00 | 0,00 | 0,00% |
| | 407 | 403.912.516,00 | 0,00 | 403.912.516,00 | 0,00 | 161.388.048,92 | 161.388.048,92 | 161.388.048,92 | 242.524.467,08 | 39,96% |
| | 411 | 0,00 | 0,00 | 0,00 | 0,00 | 0,00 | 0,00 | 0,00 | 0,00 | 0,00% |
| Total Fuente: | | 403.912.516,00 | 0,00 | 403.912.516,00 | 0,00 | 161.388.048,92 | 161.388.048,92 | 161.388.048,92 | 242.524.467,08 | 39,96% |

EJECUCIÓN POR ORGANISMO POR PROYECTO / ACCIONES CENTRALIZADAS MENSUAL POR FUENTE DE FINANCIAMIENTO A NIVEL DE PARTIDAS

ABRIL

| Proyectos/Acción Centralizada | Objeto del Gasto | Presupuesto Ley | (+/-) Modificaciones | Presupuesto Modificado | Ejecución mes Abril | Acumulado Compromisos | Acumulado Causado | Acumulado Pagos | Disponible | Ejecución Porcentual |
|--|------------------|-----------------------|----------------------|------------------------|----------------------|-----------------------|-----------------------|-----------------------|-----------------------|----------------------|
| Dirección y Coordinación de los Gastos de los Trabajadores. (Ingresos Ordinarios) | 401 | 396.417.080,00 | 0,00 | 396.417.080,00 | 44.392.533,78 | 135.877.503,39 | 111.852.527,50 | 100.872.275,53 | 260.539.576,61 | 34,28% |
| | 402 | 0,00 | 0,00 | 0,00 | 0,00 | 0,00 | 0,00 | 0,00 | 0,00 | 0,00% |
| | 403 | 2.917.759,00 | 0,00 | 2.917.759,00 | 79.045,21 | 302.050,24 | 302.050,24 | 302.050,24 | 2.615.708,76 | 10,35% |
| | 404 | 0,00 | 0,00 | 0,00 | 0,00 | 0,00 | 0,00 | 0,00 | 0,00 | 0,00% |
| | 407 | 0,00 | 0,00 | 0,00 | 0,00 | 0,00 | 0,00 | 0,00 | 0,00 | 0,00% |
| | 411 | 0,00 | 0,00 | 0,00 | 0,00 | 0,00 | 0,00 | 0,00 | 0,00 | 0,00% |
| Total Fuente: | | 399.334.839,00 | 0,00 | 399.334.839,00 | 44.471.578,99 | 136.179.553,63 | 112.154.577,74 | 101.174.325,77 | 263.155.285,37 | 34,10% |
| Gestión Administrativa. (Ingresos Ordinarios) | 401 | 0,00 | 0,00 | 0,00 | 0,00 | 0,00 | 0,00 | 0,00 | 0,00 | 0,00% |
| | 402 | 14.788.743,00 | 0,00 | 14.788.743,00 | 1.483.500,04 | 3.525.824,21 | 2.285.977,29 | 1.858.427,60 | 11.262.918,79 | 23,84% |
| | 403 | 39.997.117,00 | 0,00 | 39.997.117,00 | 2.437.134,61 | 14.742.005,42 | 7.146.037,37 | 6.474.497,88 | 25.255.111,58 | 36,86% |
| | 404 | 11.526.409,00 | 0,00 | 11.526.409,00 | 165.000,00 | 165.000,00 | 135.000,00 | 0,00 | 11.361.409,00 | 1,43% |
| | 407 | 404.139.153,00 | 0,00 | 404.139.153,00 | 58.280.167,47 | 219.710.908,59 | 219.703.467,23 | 174.692.486,53 | 184.428.244,41 | 54,37% |
| | 411 | 6.000.000,00 | 0,00 | 6.000.000,00 | 39.475,35 | 138.718,36 | 138.718,36 | 121.430,71 | 5.861.281,64 | 2,31% |
| Total Fuente: | | 476.451.422,00 | 0,00 | 476.451.422,00 | 62.405.277,47 | 238.282.456,58 | 229.409.200,25 | 183.146.842,72 | 238.168.965,42 | 50,01% |
| Previsión y Protección Social. (Ingresos Ordinarios) | 401 | 0,00 | 0,00 | 0,00 | 0,00 | 0,00 | 0,00 | 0,00 | 0,00 | 0,00% |
| | 402 | 0,00 | 0,00 | 0,00 | 0,00 | 0,00 | 0,00 | 0,00 | 0,00 | 0,00% |
| | 403 | 0,00 | 0,00 | 0,00 | 0,00 | 0,00 | 0,00 | 0,00 | 0,00 | 0,00% |
| | 404 | 0,00 | 0,00 | 0,00 | 0,00 | 0,00 | 0,00 | 0,00 | 0,00 | 0,00% |
| | 407 | 87.381.455,00 | 0,00 | 87.381.455,00 | 3.158.292,84 | 24.832.303,46 | 21.479.660,56 | 17.878.971,12 | 62.549.151,54 | 28,42% |
| | 411 | 0,00 | 0,00 | 0,00 | 0,00 | 0,00 | 0,00 | 0,00 | 0,00 | 0,00% |
| Total Fuente: | | 87.381.455,00 | 0,00 | 87.381.455,00 | 3.158.292,84 | 24.832.303,46 | 21.479.660,56 | 17.878.971,12 | 62.549.151,54 | 28,42% |
| Protección y atención integral a las familias y personas en los refugios en caso de emergencias o desastres. | 401 | 0,00 | 0,00 | 0,00 | 0,00 | 0,00 | 0,00 | 0,00 | 0,00 | 0,00% |
| | 402 | 938.041,00 | 0,00 | 938.041,00 | 0,00 | 34.747,50 | 30.622,50 | 30.622,50 | 903.293,50 | 3,70% |
| | 403 | 896.100,00 | 0,00 | 896.100,00 | 0,00 | 0,00 | 0,00 | 0,00 | 896.100,00 | 0,00% |
| | 404 | 0,00 | 0,00 | 0,00 | 0,00 | 0,00 | 0,00 | 0,00 | 0,00 | 0,00% |
| | 407 | 0,00 | 0,00 | 0,00 | 0,00 | 0,00 | 0,00 | 0,00 | 0,00 | 0,00% |
| | 411 | 0,00 | 0,00 | 0,00 | 0,00 | 0,00 | 0,00 | 0,00 | 0,00 | 0,00% |
| Total Fuente: | | 1.834.141,00 | 0,00 | 1.834.141,00 | 0,00 | 34.747,50 | 30.622,50 | 30.622,50 | 1.799.393,50 | 1,89% |

EJECUCIÓN POR ORGANISMO POR PROYECTO / ACCIONES CENTRALIZADAS MENSUAL POR FUENTE DE FINANCIAMIENTO A NIVEL DE PARTIDAS

ABRIL

| Proyectos/Acción Centralizada | Objeto del Gasto | Presupuesto Ley | (+/-) Modificaciones | Presupuesto Modificado | Ejecución mes Abril | Acumulado Compromisos | Acumulado Causado | Acumulado Pagos | Disponible | Ejecución Porcentual |
|---|------------------|----------------------|----------------------|------------------------|---------------------|-----------------------|---------------------|---------------------|----------------------|----------------------|
| Defensa, asesoría, asistencia y representación gratuita de los trabajadores y trabajadoras. | 401 | 72.470.087,00 | 0,00 | 72.470.087,00 | 4.165.229,13 | 15.417.102,34 | 9.677.541,18 | 7.415.757,23 | 57.052.984,66 | 21,27% |
| | 402 | 1.815.976,00 | 0,00 | 1.815.976,00 | 99.822,60 | 473.883,37 | 188.562,25 | 161.132,25 | 1.342.092,63 | 26,10% |
| | 403 | 1.025.538,00 | 0,00 | 1.025.538,00 | 35.583,24 | 74.594,66 | 46.882,60 | 29.385,69 | 950.943,34 | 7,27% |
| | 404 | 302.558,00 | 0,00 | 302.558,00 | 0,00 | 2.577,60 | 0,00 | 0,00 | 299.980,40 | 0,85% |
| | 407 | 0,00 | 0,00 | 0,00 | 0,00 | 0,00 | 0,00 | 0,00 | 0,00 | 0,00% |
| | 411 | 0,00 | 0,00 | 0,00 | 0,00 | 0,00 | 0,00 | 0,00 | 0,00 | 0,00% |
| Total Fuente: | | 75.614.159,00 | 0,00 | 75.614.159,00 | 4.300.634,97 | 15.968.157,97 | 9.912.986,03 | 7.606.275,17 | 59.646.001,03 | 21,12% |

| Proyectos/Acción Centralizada | Objeto del Gasto | Presupuesto Ley | (+/-) Modificaciones | Presupuesto Modificado | Ejecución mes Abril | Acumulado Compromisos | Acumulado Causado | Acumulado Pagos | Disponible | Ejecución Porcentual |
|--|------------------|---------------------|----------------------|------------------------|---------------------|-----------------------|-------------------|-------------------|---------------------|----------------------|
| Formación e investigación en materia laboral para el mejoramiento de la atención a la realidad laboral Venezolana. | 401 | 0,00 | 0,00 | 0,00 | 0,00 | 0,00 | 0,00 | 0,00 | 0,00 | 0,00% |
| | 402 | 483.160,00 | 0,00 | 483.160,00 | 0,00 | 33.252,00 | 0,00 | 0,00 | 449.908,00 | 6,88% |
| | 403 | 1.148.574,00 | 0,00 | 1.148.574,00 | 255.360,00 | 292.219,64 | 288.229,40 | 288.229,40 | 856.354,36 | 25,44% |
| | 404 | 0,00 | 0,00 | 0,00 | 0,00 | 0,00 | 0,00 | 0,00 | 0,00 | 0,00% |
| | 407 | 0,00 | 0,00 | 0,00 | 0,00 | 0,00 | 0,00 | 0,00 | 0,00 | 0,00% |
| | 411 | 0,00 | 0,00 | 0,00 | 0,00 | 0,00 | 0,00 | 0,00 | 0,00 | 0,00% |
| Total Fuente: | | 1.631.734,00 | 0,00 | 1.631.734,00 | 255.360,00 | 325.471,64 | 288.229,40 | 288.229,40 | 1.306.262,36 | 19,95% |

| Proyectos/Acción Centralizada | Objeto del Gasto | Presupuesto Ley | (+/-) Modificaciones | Presupuesto Modificado | Ejecución mes Abril | Acumulado Compromisos | Acumulado Causado | Acumulado Pagos | Disponible | Ejecución Porcentual |
|---|------------------|---------------------|----------------------|------------------------|---------------------|-----------------------|-------------------|-------------------|---------------------|----------------------|
| Fortalecimiento de los procesos de registro Nacional de entidades de trabajo y emisión de la solvencia laboral. | 401 | 0,00 | 0,00 | 0,00 | 0,00 | 0,00 | 0,00 | 0,00 | 0,00 | 0,00% |
| | 402 | 1.110.675,00 | 0,00 | 1.110.675,00 | 10.865,84 | 245.006,73 | 92.467,01 | 83.839,01 | 865.668,27 | 22,06% |
| | 403 | 894.281,00 | 0,00 | 894.281,00 | 17.136,64 | 106.345,94 | 89.795,90 | 32.000,54 | 787.935,06 | 11,89% |
| | 404 | 893.715,00 | 0,00 | 893.715,00 | 0,00 | 12.100,80 | 0,00 | 0,00 | 881.614,20 | 1,35% |
| | 407 | 0,00 | 0,00 | 0,00 | 0,00 | 0,00 | 0,00 | 0,00 | 0,00 | 0,00% |
| | 411 | 0,00 | 0,00 | 0,00 | 0,00 | 0,00 | 0,00 | 0,00 | 0,00 | 0,00% |
| Total Fuente: | | 2.898.671,00 | 0,00 | 2.898.671,00 | 28.002,48 | 363.453,47 | 182.262,91 | 115.839,55 | 2.535.217,53 | 12,54% |

| Proyectos/Acción Centralizada | Objeto del Gasto | Presupuesto Ley | (+/-) Modificaciones | Presupuesto Modificado | Ejecución mes Abril | Acumulado Compromisos | Acumulado Causado | Acumulado Pagos | Disponible | Ejecución Porcentual |
|---|------------------|----------------------|----------------------|------------------------|---------------------|-----------------------|---------------------|---------------------|----------------------|----------------------|
| Protección y regulación de la negociación colectiva y el derecho a la sindicalización de los trabajadores y trabajadoras. | 401 | 41.579.697,00 | 0,00 | 41.579.697,00 | 2.246.077,77 | 8.799.239,33 | 5.051.022,96 | 4.063.180,21 | 32.780.457,67 | 21,16% |
| | 402 | 1.181.572,00 | 0,00 | 1.181.572,00 | 54.801,57 | 367.760,76 | 73.338,57 | 53.859,85 | 813.811,24 | 31,12% |
| | 403 | 596.761,00 | 0,00 | 596.761,00 | 17.924,31 | 52.973,87 | 23.715,43 | 21.168,79 | 543.787,13 | 8,88% |
| | 404 | 409.708,00 | 0,00 | 409.708,00 | 0,00 | 45.824,64 | 0,00 | 0,00 | 363.883,36 | 11,18% |
| | 407 | 0,00 | 0,00 | 0,00 | 0,00 | 0,00 | 0,00 | 0,00 | 0,00 | 0,00% |
| | 411 | 0,00 | 0,00 | 0,00 | 0,00 | 0,00 | 0,00 | 0,00 | 0,00 | 0,00% |
| Total Fuente: | | 43.767.738,00 | 0,00 | 43.767.738,00 | 2.318.803,65 | 9.265.798,60 | 5.148.076,96 | 4.138.208,85 | 34.501.939,40 | 21,17% |

EJECUCIÓN POR ORGANISMO POR PROYECTO / ACCIONES CENTRALIZADAS MENSUAL POR FUENTE DE FINANCIAMIENTO A NIVEL DE PARTIDAS

ABRIL

| Proyectos/Acción Centralizada | Objeto del Gasto | Presupuesto Ley | (+/-) Modificaciones | Presupuesto Modificado | Ejecución mes Abril | Acumulado Compromisos | Acumulado Causado | Acumulado Pagos | Disponible | Ejecución Porcentual |
|---|------------------|-----------------------|----------------------|------------------------|----------------------|-----------------------|----------------------|----------------------|-----------------------|----------------------|
| Protección de derechos laborales de trabajadores y trabajadoras a través de las inspectorías del trabajo. | 401 | 209.307.932,00 | 0,00 | 209.307.932,00 | 22.135.581,10 | 69.170.210,22 | 53.620.370,62 | 44.537.167,17 | 140.137.721,78 | 33,05% |
| | 402 | 4.024.273,00 | 0,00 | 4.024.273,00 | 333.694,65 | 1.106.477,99 | 490.448,05 | 436.283,31 | 2.917.795,01 | 27,50% |
| | 403 | 8.660.964,00 | 0,00 | 8.660.964,00 | 958.491,51 | 1.323.310,12 | 895.186,77 | 732.173,05 | 7.337.653,88 | 15,28% |
| | 404 | 693.894,00 | 0,00 | 693.894,00 | 0,00 | 52.182,72 | 0,00 | 0,00 | 641.711,28 | 7,52% |
| | 407 | 0,00 | 0,00 | 0,00 | 0,00 | 0,00 | 0,00 | 0,00 | 0,00 | 0,00% |
| | 411 | 0,00 | 0,00 | 0,00 | 0,00 | 0,00 | 0,00 | 0,00 | 0,00 | 0,00% |
| Total Fuente: | | 222.687.063,00 | 0,00 | 222.687.063,00 | 23.427.767,26 | 71.652.181,05 | 55.006.005,44 | 45.705.623,53 | 151.034.881,95 | 32,18% |
| Mejoramiento de la infraestructura y mobiliario de las sedes para una atención más eficiente de los usuarios y dignificación de las condiciones de trabajo. | 401 | 0,00 | 0,00 | 0,00 | 0,00 | 0,00 | 0,00 | 0,00 | 0,00 | 0,00% |
| | 402 | 1.878.040,00 | 0,00 | 1.878.040,00 | 0,00 | 207.062,50 | 2.128,00 | 2.128,00 | 1.670.977,50 | 11,03% |
| | 403 | 23.230.202,00 | 0,00 | 23.230.202,00 | 582.205,40 | 1.059.999,34 | 892.594,79 | 452.795,95 | 22.170.202,66 | 4,56% |
| | 404 | 45.951.478,00 | 0,00 | 45.951.478,00 | 0,00 | 0,00 | 0,00 | 0,00 | 45.951.478,00 | 0,00% |
| | 407 | 0,00 | 0,00 | 0,00 | 0,00 | 0,00 | 0,00 | 0,00 | 0,00 | 0,00% |
| | 411 | 0,00 | 0,00 | 0,00 | 0,00 | 0,00 | 0,00 | 0,00 | 0,00 | 0,00% |
| Total Fuente: | | 71.059.720,00 | 0,00 | 71.059.720,00 | 582.205,40 | 1.267.061,84 | 894.722,79 | 454.923,95 | 69.792.658,16 | 1,78% |
| CONSOLIDADO. PROYECTOS DEL ÁREA DE TRABAJO | 401 | 323.357.716,00 | 0,00 | 323.357.716,00 | 28.546.888,00 | 93.386.551,89 | 68.348.934,76 | 56.016.104,61 | 229.971.164,11 | 28,88% |
| | 402 | 10.493.696,00 | 0,00 | 10.493.696,00 | 499.184,66 | 2.433.443,35 | 846.943,88 | 737.242,42 | 8.060.252,65 | 23,19% |
| | 403 | 35.556.320,00 | 0,00 | 35.556.320,00 | 1.866.701,10 | 2.909.443,57 | 2.236.404,89 | 1.555.753,42 | 32.646.876,43 | 8,18% |
| | 404 | 48.251.353,00 | 0,00 | 48.251.353,00 | 0,00 | 112.685,76 | 0,00 | 0,00 | 48.138.667,24 | 0,23% |
| | 407 | 0,00 | 0,00 | 0,00 | 0,00 | 0,00 | 0,00 | 0,00 | 0,00 | 0,00% |
| | 411 | 0,00 | 0,00 | 0,00 | 0,00 | 0,00 | 0,00 | 0,00 | 0,00 | 0,00% |
| Total Fuente: | | 417.659.085,00 | 0,00 | 417.659.085,00 | 30.912.773,76 | 98.842.124,57 | 71.432.283,53 | 58.309.100,45 | 318.816.960,43 | 23,67% |
| Sistema de seguimiento, control y supervisión de los deberes y derechos contemplados en materia de seguridad social. | 401 | 5.491.524,00 | 0,00 | 5.491.524,00 | 321.698,21 | 1.207.490,34 | 743.697,92 | 634.335,81 | 4.284.033,66 | 21,99% |
| | 402 | 912.939,00 | 0,00 | 912.939,00 | 0,00 | 158.524,06 | 43.047,06 | 43.047,06 | 754.414,94 | 17,36% |
| | 403 | 4.805.193,00 | 0,00 | 4.805.193,00 | 0,00 | 33.134,89 | 19.277,65 | 19.277,65 | 4.772.058,11 | 0,69% |
| | 404 | 2.282.215,00 | 0,00 | 2.282.215,00 | 0,00 | 0,00 | 0,00 | 0,00 | 2.282.215,00 | 0,00% |
| | 407 | 0,00 | 0,00 | 0,00 | 0,00 | 0,00 | 0,00 | 0,00 | 0,00 | 0,00% |
| | 411 | 0,00 | 0,00 | 0,00 | 0,00 | 0,00 | 0,00 | 0,00 | 0,00 | 0,00% |
| Total Fuente: | | 13.491.871,00 | 0,00 | 13.491.871,00 | 321.698,21 | 1.399.149,29 | 806.022,63 | 696.660,52 | 12.092.721,71 | 10,37% |

EJECUCIÓN POR ORGANISMO POR PROYECTO / ACCIONES CENTRALIZADAS MENSUAL POR FUENTE DE FINANCIAMIENTO A NIVEL DE PARTIDAS

ABRIL

| Proyectos/Acción Centralizada | Objeto del Gasto | Presupuesto Ley | (+/-) Modificaciones | Presupuesto Modificado | Ejecución mes Abril | Acumulado Compromisos | Acumulado Causado | Acumulado Pagos | Disponible | Ejecución Porcentual |
|--|------------------|----------------------|----------------------|------------------------|---------------------|-----------------------|----------------------|---------------------|----------------------|----------------------|
| Fortalecimiento de la atención, inspección y mediación en materia de condiciones de trabajo y seguridad social de los trabajadores y trabajadoras dependientes y no dependientes de empleadores y empleadoras del sector agrícola (PIIA). | 401 | 0,00 | 0,00 | 0,00 | 0,00 | 0,00 | 0,00 | 0,00 | 0,00 | 0,00% |
| | 402 | 1.888.157,00 | 0,00 | 1.888.157,00 | 796,71 | 298.666,07 | 52.047,07 | 43.777,07 | 1.589.490,93 | 15,82% |
| | 403 | 4.211.174,00 | 0,00 | 4.211.174,00 | 581.038,30 | 1.262.722,27 | 1.159.814,51 | 1.159.814,51 | 2.948.451,73 | 29,99% |
| | 404 | 429.099,00 | 0,00 | 429.099,00 | 0,00 | 0,00 | 0,00 | 0,00 | 429.099,00 | 0,00% |
| | 407 | 0,00 | 0,00 | 0,00 | 0,00 | 0,00 | 0,00 | 0,00 | 0,00 | 0,00% |
| | 411 | 0,00 | 0,00 | 0,00 | 0,00 | 0,00 | 0,00 | 0,00 | 0,00 | 0,00% |
| Total Fuente: | | 6.528.430,00 | 0,00 | 6.528.430,00 | 581.835,01 | 1.561.388,34 | 1.211.861,58 | 1.203.591,58 | 4.967.041,66 | 23,92% |
| Fortalecimiento de la atención, integral y vinculación de los trabajadores y trabajadoras en situación de desempleo, trabajadores no dependientes, organizaciones sindicales, consejos de trabajadores y otras organizaciones del poder popular con los programas de formación colectiva, integral continua y permanente para el trabajo digno y productivo y liberador. | 401 | 51.954.822,00 | 0,00 | 51.954.822,00 | 3.733.534,00 | 12.731.442,21 | 8.889.858,05 | 7.303.308,22 | 39.223.379,79 | 24,50% |
| | 402 | 2.641.973,00 | 0,00 | 2.641.973,00 | 256.203,74 | 899.479,28 | 299.245,66 | 209.594,80 | 1.742.493,72 | 34,05% |
| | 403 | 2.709.638,00 | 0,00 | 2.709.638,00 | 168.940,61 | 312.935,95 | 166.242,25 | 133.562,59 | 2.396.702,05 | 11,55% |
| | 404 | 874.401,00 | 0,00 | 874.401,00 | 0,00 | 9.651,84 | 0,00 | 0,00 | 864.749,16 | 1,10% |
| | 407 | 0,00 | 0,00 | 0,00 | 0,00 | 0,00 | 0,00 | 0,00 | 0,00 | 0,00% |
| | 411 | 0,00 | 0,00 | 0,00 | 0,00 | 0,00 | 0,00 | 0,00 | 0,00 | 0,00% |
| Total Fuente: | | 58.180.834,00 | 0,00 | 58.180.834,00 | 4.158.678,35 | 13.953.509,28 | 9.355.345,96 | 7.646.465,61 | 44.227.324,72 | 23,98% |
| Desarrollo del Instituto Nacional de Pensiones y otras Asignaciones Económicas. | 401 | 403.200,00 | 0,00 | 403.200,00 | 0,00 | 28.569,20 | 28.569,20 | 28.569,20 | 374.630,80 | 7,09% |
| | 402 | 1.886.481,00 | 0,00 | 1.886.481,00 | 0,00 | 7.830,90 | 7.830,90 | 7.830,90 | 1.878.650,10 | 0,42% |
| | 403 | 1.295.685,00 | 0,00 | 1.295.685,00 | 0,00 | 0,00 | 0,00 | 0,00 | 1.295.685,00 | 0,00% |
| | 404 | 309.851,00 | 0,00 | 309.851,00 | 0,00 | 0,00 | 0,00 | 0,00 | 309.851,00 | 0,00% |
| | 407 | 0,00 | 0,00 | 0,00 | 0,00 | 0,00 | 0,00 | 0,00 | 0,00 | 0,00% |
| | 411 | 0,00 | 0,00 | 0,00 | 0,00 | 0,00 | 0,00 | 0,00 | 0,00 | 0,00% |
| Total Fuente: | | 3.895.217,00 | 0,00 | 3.895.217,00 | 0,00 | 36.400,10 | 36.400,10 | 36.400,10 | 3.858.816,90 | 0,93% |
| CONSOLIDADO. PROYECTOS DEL ÁREA DE SEGURIDAD SOCIAL | 401 | 57.849.546,00 | 0,00 | 57.849.546,00 | 4.055.232,21 | 13.967.501,75 | 9.662.125,17 | 7.966.213,23 | 43.882.044,25 | 24,14% |
| | 402 | 7.329.550,00 | 0,00 | 7.329.550,00 | 257.000,45 | 1.364.500,31 | 402.170,69 | 304.249,83 | 5.965.049,69 | 18,62% |
| | 403 | 13.021.690,00 | 0,00 | 13.021.690,00 | 749.978,91 | 1.608.793,11 | 1.345.334,41 | 1.312.654,75 | 11.412.896,89 | 12,35% |
| | 404 | 3.895.566,00 | 0,00 | 3.895.566,00 | 0,00 | 9.651,84 | 0,00 | 0,00 | 3.885.914,16 | 0,25% |
| | 407 | 0,00 | 0,00 | 0,00 | 0,00 | 0,00 | 0,00 | 0,00 | 0,00 | 0,00% |
| | 411 | 0,00 | 0,00 | 0,00 | 0,00 | 0,00 | 0,00 | 0,00 | 0,00 | 0,00% |
| Total Fuente: | | 82.096.352,00 | 0,00 | 82.096.352,00 | 5.062.211,57 | 16.950.447,01 | 11.409.630,27 | 9.583.117,81 | 65.145.904,99 | 20,65% |

EJECUCIÓN POR ORGANISMO POR PROYECTO / ACCIONES CENTRALIZADAS MENSUAL POR FUENTE DE FINANCIAMIENTO A NIVEL DE PARTIDAS

ABRIL

| Proyectos/Acción Centralizada | Objeto del Gasto | Presupuesto Ley | (+/-) Modificaciones | Presupuesto Modificado | Ejecución mes Abril | Acumulado Compromisos | Acumulado Causado | Acumulado Pagos | Disponible | Ejecución Porcentual |
|--|------------------|----------------------|----------------------|------------------------|---------------------|-----------------------|---------------------|---------------------|----------------------|----------------------|
| Fortalecimiento del sistema de seguimiento, recolección, procesamiento y análisis de datos estadísticos generado en el área de trabajo y seguridad social. | 401 | 7.396.240,00 | 0,00 | 7.396.240,00 | 503.347,00 | 1.828.428,98 | 1.190.591,49 | 976.906,68 | 5.567.811,02 | 24,72% |
| | 402 | 845.106,00 | 0,00 | 845.106,00 | 0,00 | 99.300,50 | 0,00 | 0,00 | 745.805,50 | 11,75% |
| | 403 | 1.907.157,00 | 0,00 | 1.907.157,00 | 266.000,00 | 277.916,06 | 266.000,00 | 266.000,00 | 1.629.240,94 | 14,57% |
| | 404 | 1.594.148,00 | 0,00 | 1.594.148,00 | 0,00 | 0,00 | 0,00 | 0,00 | 1.594.148,00 | 0,00% |
| | 407 | 0,00 | 0,00 | 0,00 | 0,00 | 0,00 | 0,00 | 0,00 | 0,00 | 0,00% |
| | 411 | 0,00 | 0,00 | 0,00 | 0,00 | 0,00 | 0,00 | 0,00 | 0,00 | 0,00% |
| Total Fuente: | | 11.742.651,00 | 0,00 | 11.742.651,00 | 769.347,00 | 2.205.645,54 | 1.456.591,49 | 1.242.906,68 | 9.537.005,46 | 18,78% |
| Difusión de planes, programas, proyectos y otras Informaciones de Interés Público en materia sociolaboral. | 401 | 4.199.290,00 | 0,00 | 4.199.290,00 | 325.314,27 | 1.039.230,18 | 708.495,89 | 476.233,03 | 3.160.059,82 | 24,75% |
| | 402 | 1.668.949,00 | 0,00 | 1.668.949,00 | 108.305,20 | 251.519,10 | 218.116,10 | 218.116,10 | 1.417.429,90 | 15,07% |
| | 403 | 7.652.200,00 | 0,00 | 7.652.200,00 | 2.320.270,10 | 2.816.157,10 | 1.456.963,36 | 459.465,44 | 4.836.042,90 | 36,80% |
| | 404 | 357.025,00 | 0,00 | 357.025,00 | 0,00 | 0,00 | 0,00 | 0,00 | 357.025,00 | 0,00% |
| | 407 | 0,00 | 0,00 | 0,00 | 0,00 | 0,00 | 0,00 | 0,00 | 0,00 | 0,00% |
| | 411 | 0,00 | 0,00 | 0,00 | 0,00 | 0,00 | 0,00 | 0,00 | 0,00 | 0,00% |
| Total Fuente: | | 13.877.464,00 | 0,00 | 13.877.464,00 | 2.753.889,57 | 4.106.906,38 | 2.383.575,35 | 1.153.814,57 | 9.770.557,62 | 29,59% |
| Fortalecimiento de las tecnologías de información y comunicación del Ministerio del Poder Popular para el Trabajo y Seguridad Social. | 401 | 7.442.842,00 | 0,00 | 7.442.842,00 | 377.678,83 | 1.580.843,04 | 1.105.301,02 | 897.888,30 | 5.861.998,96 | 21,24% |
| | 402 | 789.787,00 | 0,00 | 789.787,00 | 1.100,00 | 55.288,52 | 10.834,52 | 9.814,52 | 734.498,48 | 7,00% |
| | 403 | 5.357.174,00 | 0,00 | 5.357.174,00 | 264.442,40 | 270.339,98 | 265.005,50 | 563,10 | 5.086.834,02 | 5,05% |
| | 404 | 2.030.435,00 | 0,00 | 2.030.435,00 | 15.400,00 | 15.400,00 | 0,00 | 0,00 | 2.015.035,00 | 0,76% |
| | 407 | 0,00 | 0,00 | 0,00 | 0,00 | 0,00 | 0,00 | 0,00 | 0,00 | 0,00% |
| | 411 | 0,00 | 0,00 | 0,00 | 0,00 | 0,00 | 0,00 | 0,00 | 0,00 | 0,00% |
| Total Fuente: | | 15.620.238,00 | 0,00 | 15.620.238,00 | 658.621,23 | 1.921.871,54 | 1.381.141,04 | 908.265,92 | 13.698.366,46 | 12,30% |
| Fortalecimiento de las relaciones bilaterales, regionales y multilaterales, en el ámbito laboral, de la República Bolivariana de Venezuela, como Nación libre, soberana e independiente. | 401 | 1.581.658,00 | 0,00 | 1.581.658,00 | 165.455,62 | 576.550,38 | 401.891,10 | 277.912,18 | 1.005.107,62 | 36,45% |
| | 402 | 59.251,00 | 0,00 | 59.251,00 | 0,00 | 19.720,00 | 0,00 | 0,00 | 39.531,00 | 33,28% |
| | 403 | 2.054.878,00 | 0,00 | 2.054.878,00 | 0,00 | 2.366,40 | 0,00 | 0,00 | 2.052.511,60 | 0,12% |
| | 404 | 0,00 | 0,00 | 0,00 | 0,00 | 0,00 | 0,00 | 0,00 | 0,00 | 0,00% |
| | 407 | 0,00 | 0,00 | 0,00 | 0,00 | 0,00 | 0,00 | 0,00 | 0,00 | 0,00% |
| | 411 | 0,00 | 0,00 | 0,00 | 0,00 | 0,00 | 0,00 | 0,00 | 0,00 | 0,00% |
| Total Fuente: | | 3.695.787,00 | 0,00 | 3.695.787,00 | 165.455,62 | 598.636,78 | 401.891,10 | 277.912,18 | 3.097.150,22 | 16,20% |
| CONSOLIDADO. PROYECTOS DEL ÁREA DE APOYO | 401 | 20.620.030,00 | 0,00 | 20.620.030,00 | 1.371.795,72 | 5.025.052,58 | 3.406.279,50 | 2.628.940,19 | 15.594.977,42 | 24,37% |
| | 402 | 3.363.093,00 | 0,00 | 3.363.093,00 | 109.405,20 | 425.828,12 | 228.950,62 | 227.930,62 | 2.937.264,88 | 12,66% |
| | 403 | 16.971.409,00 | 0,00 | 16.971.409,00 | 2.850.712,50 | 3.366.779,54 | 1.987.968,86 | 726.028,54 | 13.604.629,46 | 19,84% |
| | 404 | 3.981.608,00 | 0,00 | 3.981.608,00 | 15.400,00 | 15.400,00 | 0,00 | 0,00 | 3.966.208,00 | 0,39% |
| | 407 | 0,00 | 0,00 | 0,00 | 0,00 | 0,00 | 0,00 | 0,00 | 0,00 | 0,00% |
| | 411 | 0,00 | 0,00 | 0,00 | 0,00 | 0,00 | 0,00 | 0,00 | 0,00 | 0,00% |
| Total Fuente: | | 44.936.140,00 | 0,00 | 44.936.140,00 | 4.347.313,42 | 8.833.060,24 | 5.623.198,98 | 3.582.899,35 | 36.103.079,76 | 19,66% |

EJECUCIÓN POR ORGANISMO POR PROYECTO / ACCIONES CENTRALIZADAS MENSUAL POR FUENTE DE FINANCIAMIENTO A NIVEL DE PARTIDAS

ABRIL

| Proyectos/Acción Centralizada | Objeto del Gasto | Presupuesto Ley | (+/-) Modificaciones | Presupuesto Modificado | Ejecución mes Abril | Acumulado Compromisos | Acumulado Causado | Acumulado Pagos | Disponible | Ejecución Porcentual |
|--|--------------------------|-------------------|----------------------|--------------------------|-------------------------|--------------------------|--------------------------|--------------------------|-------------------------|----------------------|
| Aportes y Transferencias para Financiar los Proyectos de los Entes Descentralizados. (Ingresos Ordinarios) | 401 | 0,00 | 0,00 | 0,00 | 0,00 | 0,00 | 0,00 | 0,00 | 0,00 | 0,00% |
| | 402 | 0,00 | 0,00 | 0,00 | 0,00 | 0,00 | 0,00 | 0,00 | 0,00 | 0,00% |
| | 403 | 0,00 | 0,00 | 0,00 | 0,00 | 0,00 | 0,00 | 0,00 | 0,00 | 0,00% |
| | 404 | 0,00 | 0,00 | 0,00 | 0,00 | 0,00 | 0,00 | 0,00 | 0,00 | 0,00% |
| | 407 | 18.904.142.306,00 | 0,00 | 0,00 | 18.904.142.306,00 | 1.316.659.851,63 | 16.666.234.319,76 | 16.666.234.319,76 | 16.547.360.433,43 | 2.237.907.986,24 |
| 411 | 0,00 | 0,00 | 0,00 | 0,00 | 0,00 | 0,00 | 0,00 | 0,00 | 0,00% | |
| Total Fuente: | 18.904.142.306,00 | 0,00 | 0,00 | 18.904.142.306,00 | 1.316.659.851,63 | 16.666.234.319,76 | 16.666.234.319,76 | 16.547.360.433,43 | 2.237.907.986,24 | 88,16% |

| Proyectos/Acción Centralizada | Objeto del Gasto | Presupuesto Ley | (+/-) Modificaciones | Presupuesto Modificado | Ejecución mes Abril | Acumulado Compromisos | Acumulado Causado | Acumulado Pagos | Disponible | Ejecución Porcentual |
|--|------------------|-------------------------|-------------------------|------------------------|---------------------|-----------------------|-------------------|-----------------|-------------------------|----------------------|
| Aportes y Transferencias para Financiar los Proyectos de los Entes Descentralizados. (Otros) | 401 | 0,00 | 0,00 | 0,00 | 0,00 | 0,00 | 0,00 | 0,00 | 0,00 | 0,00% |
| | 402 | 0,00 | 0,00 | 0,00 | 0,00 | 0,00 | 0,00 | 0,00 | 0,00 | 0,00% |
| | 403 | 0,00 | 0,00 | 0,00 | 0,00 | 0,00 | 0,00 | 0,00 | 0,00 | 0,00% |
| | 404 | 0,00 | 0,00 | 0,00 | 0,00 | 0,00 | 0,00 | 0,00 | 0,00 | 0,00% |
| | 407 | 0,00 | 5.384.485.279,69 | 5.384.485.279,69 | 0,00 | 0,00 | 0,00 | 0,00 | 0,00 | 5.384.485.279,69 |
| 411 | 0,00 | 0,00 | 0,00 | 0,00 | 0,00 | 0,00 | 0,00 | 0,00 | 0,00 | 0,00% |
| Total Fuente: | 0,00 | 5.384.485.279,69 | 5.384.485.279,69 | 0,00 | 0,00 | 0,00 | 0,00 | 0,00 | 5.384.485.279,69 | 0,00% |

| Proyectos/Acción Centralizada | Objeto del Gasto | Presupuesto Ley | (+/-) Modificaciones | Presupuesto Modificado | Ejecución mes Abril | Acumulado Compromisos | Acumulado Causado | Acumulado Pagos | Disponible | Ejecución Porcentual |
|---|-------------------------|------------------|-------------------------|-------------------------|-------------------------|-------------------------|-------------------------|-------------------------|------------------|----------------------|
| Aportes y Transferencias para Financiar los Proyectos de los Entes Descentralizados. (Gestión Fiscal) | 401 | 0,00 | 0,00 | 0,00 | 0,00 | 0,00 | 0,00 | 0,00 | 0,00 | 0,00% |
| | 402 | 0,00 | 0,00 | 0,00 | 0,00 | 0,00 | 0,00 | 0,00 | 0,00 | 0,00% |
| | 403 | 0,00 | 0,00 | 0,00 | 0,00 | 0,00 | 0,00 | 0,00 | 0,00 | 0,00% |
| | 404 | 0,00 | 0,00 | 0,00 | 0,00 | 0,00 | 0,00 | 0,00 | 0,00 | 0,00% |
| | 407 | 4.000.000.000,00 | 0,00 | 4.000.000.000,00 | 4.000.000.000,00 | 4.000.000.000,00 | 4.000.000.000,00 | 4.000.000.000,00 | 4.000.000.000,00 | 0,00 |
| 411 | 0,00 | 0,00 | 0,00 | 0,00 | 0,00 | 0,00 | 0,00 | 0,00 | 0,00 | 0,00% |
| Total Fuente: | 4.000.000.000,00 | 0,00 | 4.000.000.000,00 | 4.000.000.000,00 | 4.000.000.000,00 | 4.000.000.000,00 | 4.000.000.000,00 | 4.000.000.000,00 | 0,00 | 100,00% |

| Proyectos/Acción Centralizada | Objeto del Gasto | Presupuesto Ley | (+/-) Modificaciones | Presupuesto Modificado | Ejecución mes Abril | Acumulado Compromisos | Acumulado Causado | Acumulado Pagos | Disponible | Ejecución Porcentual |
|---|--------------------------|-------------------|--------------------------|-------------------------|--------------------------|--------------------------|--------------------------|-------------------------|------------------|----------------------|
| Consolidado Ministerio del Poder Popular para el Trabajo y Seguridad Social (Ingresos Ordinarios) | 401 | 798.244.372,00 | 0,00 | 798.244.372,00 | 78.366.449,71 | 248.256.609,61 | 193.269.866,93 | 167.483.533,56 | 549.987.762,39 | 31,10% |
| | 402 | 36.913.123,00 | 0,00 | 36.913.123,00 | 2.349.090,35 | 7.784.343,49 | 3.794.664,98 | 3.158.472,97 | 29.128.779,51 | 21,09% |
| | 403 | 109.360.395,00 | 0,00 | 109.360.395,00 | 7.983.572,33 | 22.929.071,88 | 13.017.795,77 | 10.370.984,83 | 86.431.323,12 | 20,97% |
| | 404 | 67.654.936,00 | 0,00 | 67.654.936,00 | 180.400,00 | 302.737,60 | 135.000,00 | 0,00 | 67.352.198,40 | 0,45% |
| | 407 | 19.395.662.914,00 | 0,00 | 19.395.662.914,00 | 1.378.098.311,94 | 16.910.777.531,81 | 16.907.417.447,55 | 16.739.931.891,08 | 2.484.885.382,19 | 87,19% |
| 411 | 6.000.000,00 | 0,00 | 6.000.000,00 | 39.475,35 | 138.718,36 | 138.718,36 | 121.430,71 | 5.861.281,64 | 2,31% | |
| Total Fuente: | 20.413.835.740,00 | 0,00 | 20.413.835.740,00 | 1.467.017.299,68 | 17.190.189.012,75 | 17.117.773.493,59 | 16.921.066.313,15 | 3.223.646.727,25 | 84,21% | |

| Proyectos/Acción Centralizada | Objeto del Gasto | Presupuesto Ley | (+/-) Modificaciones | Presupuesto Modificado | Ejecución mes Abril | Acumulado Compromisos | Acumulado Causado | Acumulado Pagos | Disponible | Ejecución Porcentual |
|--|-------------------------|------------------|-------------------------|-------------------------|-------------------------|-------------------------|-------------------------|-------------------------|------------------|----------------------|
| Consolidado Ministerio del Poder Popular para el Trabajo y Seguridad Social (Gestión Fiscal) | 401 | 0,00 | 0,00 | 0,00 | 0,00 | 0,00 | 0,00 | 0,00 | 0,00 | 0,00% |
| | 402 | 0,00 | 0,00 | 0,00 | 0,00 | 0,00 | 0,00 | 0,00 | 0,00 | 0,00% |
| | 403 | 0,00 | 0,00 | 0,00 | 0,00 | 0,00 | 0,00 | 0,00 | 0,00 | 0,00% |
| | 404 | 0,00 | 0,00 | 0,00 | 0,00 | 0,00 | 0,00 | 0,00 | 0,00 | 0,00% |
| | 407 | 4.000.000.000,00 | 0,00 | 4.000.000.000,00 | 4.000.000.000,00 | 4.000.000.000,00 | 4.000.000.000,00 | 4.000.000.000,00 | 4.000.000.000,00 | 0,00 |
| 411 | 0,00 | 0,00 | 0,00 | 0,00 | 0,00 | 0,00 | 0,00 | 0,00 | 0,00 | 0,00% |
| Total Fuente: | 4.000.000.000,00 | 0,00 | 4.000.000.000,00 | 4.000.000.000,00 | 4.000.000.000,00 | 4.000.000.000,00 | 4.000.000.000,00 | 4.000.000.000,00 | 0,00 | 100,00% |

EJECUCIÓN POR ORGANISMO POR PROYECTO / ACCIONES CENTRALIZADAS MENSUAL POR FUENTE DE FINANCIAMIENTO A NIVEL DE PARTIDAS

ABRIL

| Proyectos/Acción Centralizada | Objeto del Gasto | Presupuesto Ley | (+/-) Modificaciones | Presupuesto Modificado | Ejecución mes Abril | Acumulado Compromisos | Acumulado Causado | Acumulado Pagos | Disponible | Ejecución Porcentual |
|---|------------------|-----------------|-------------------------|-------------------------|---------------------|-----------------------|-------------------|-----------------|-------------------------|----------------------|
| Consolidado Ministerio del Poder Popular para el Trabajo y Seguridad Social (Otras Fuentes) | 401 | 0,00 | 0,00 | 0,00 | 0,00 | 0,00 | 0,00 | 0,00 | 0,00 | 0,00% |
| | 402 | 0,00 | 0,00 | 0,00 | 0,00 | 0,00 | 0,00 | 0,00 | 0,00 | 0,00% |
| | 403 | 0,00 | 0,00 | 0,00 | 0,00 | 0,00 | 0,00 | 0,00 | 0,00 | 0,00% |
| | 404 | 0,00 | 0,00 | 0,00 | 0,00 | 0,00 | 0,00 | 0,00 | 0,00 | 0,00% |
| | 407 | 0,00 | 5.384.485.279,69 | 5.384.485.279,69 | 0,00 | 0,00 | 0,00 | 0,00 | 5.384.485.279,69 | 0,00% |
| 411 | 0,00 | 0,00 | 0,00 | 0,00 | 0,00 | 0,00 | 0,00 | 0,00 | 0,00% | |
| Total Fuente: | | 0,00 | 5.384.485.279,69 | 5.384.485.279,69 | 0,00 | 0,00 | 0,00 | 0,00 | 5.384.485.279,69 | 0,00% |

| Proyectos/Acción Centralizada | Objeto del Gasto | Presupuesto Ley | (+/-) Modificaciones | Presupuesto Modificado | Ejecución mes Abril | Acumulado Compromisos | Acumulado Causado | Acumulado Pagos | Disponible | Ejecución Porcentual |
|---|------------------|-------------------------|----------------------|-------------------------|----------------------|-----------------------|-----------------------|-----------------------|-----------------------|----------------------|
| Consolidado Ministerio del Poder Popular para el Trabajo y Seguridad Social (Sin Entes) | 401 | 798.244.372,00 | 0,00 | 798.244.372,00 | 78.366.449,71 | 248.256.609,61 | 193.269.866,93 | 167.483.533,56 | 549.987.762,39 | 31,10% |
| | 402 | 36.913.123,00 | 0,00 | 36.913.123,00 | 2.349.090,35 | 7.784.343,49 | 3.794.664,98 | 3.158.472,97 | 29.128.779,51 | 21,09% |
| | 403 | 109.360.395,00 | 0,00 | 109.360.395,00 | 7.983.572,33 | 22.929.071,88 | 13.017.795,77 | 10.370.984,83 | 86.431.323,12 | 20,97% |
| | 404 | 67.654.936,00 | 0,00 | 67.654.936,00 | 180.400,00 | 302.737,60 | 135.000,00 | 0,00 | 67.352.198,40 | 0,45% |
| | 407 | 87.608.092,00 | 0,00 | 87.608.092,00 | 3.218.292,84 | 24.934.995,66 | 21.574.911,40 | 17.974.221,96 | 62.673.096,34 | 28,46% |
| 411 | 6.000.000,00 | 0,00 | 6.000.000,00 | 39.475,35 | 138.718,36 | 138.718,36 | 121.430,71 | 5.861.281,64 | 2,31% | |
| Total Fuente: | | 1.105.780.918,00 | 0,00 | 1.105.780.918,00 | 92.137.280,58 | 304.346.476,60 | 231.930.957,44 | 199.108.644,03 | 801.434.441,40 | 27,52% |

| Proyectos/Acción Centralizada | Objeto del Gasto | Presupuesto Ley | (+/-) Modificaciones | Presupuesto Modificado | Ejecución mes Abril | Acumulado Compromisos | Acumulado Causado | Acumulado Pagos | Disponible | Ejecución Porcentual |
|---|------------------|--------------------------|-------------------------|--------------------------|-------------------------|--------------------------|--------------------------|--------------------------|-------------------------|----------------------|
| Consolidado Ministerio del Poder Popular para el Trabajo y Seguridad Social | 401 | 798.244.372,00 | 0,00 | 798.244.372,00 | 78.366.449,71 | 248.256.609,61 | 193.269.866,93 | 167.483.533,56 | 549.987.762,39 | 31,10% |
| | 402 | 36.913.123,00 | 0,00 | 36.913.123,00 | 2.349.090,35 | 7.784.343,49 | 3.794.664,98 | 3.158.472,97 | 29.128.779,51 | 21,09% |
| | 403 | 109.360.395,00 | 0,00 | 109.360.395,00 | 7.983.572,33 | 22.929.071,88 | 13.017.795,77 | 10.370.984,83 | 86.431.323,12 | 20,97% |
| | 404 | 67.654.936,00 | 0,00 | 67.654.936,00 | 180.400,00 | 302.737,60 | 135.000,00 | 0,00 | 67.352.198,40 | 0,45% |
| | 407 | 23.395.662.914,00 | 5.384.485.279,69 | 28.780.148.193,69 | 5.378.098.311,94 | 20.910.777.531,81 | 20.907.417.447,55 | 20.739.931.891,08 | 7.869.370.661,88 | 72,66% |
| 411 | 6.000.000,00 | 0,00 | 6.000.000,00 | 39.475,35 | 138.718,36 | 138.718,36 | 121.430,71 | 5.861.281,64 | 2,31% | |
| Total Fuente: | | 24.413.835.740,00 | 5.384.485.279,69 | 29.798.321.019,69 | 5.467.017.299,69 | 21.190.189.012,75 | 21.117.773.493,59 | 20.921.066.313,15 | 8.608.132.006,94 | 71,11% |

| Proyectos/Acción Centralizada | Objeto del Gasto | Presupuesto Ley | (+/-) Modificaciones | Presupuesto Modificado | Ejecución mes Abril | Acumulado Compromisos | Acumulado Causado | Acumulado Pagos | Disponible | Ejecución Porcentual |
|------------------------------------|------------------|-----------------------|----------------------|------------------------|----------------------|-----------------------|-----------------------|-----------------------|-----------------------|----------------------|
| MINPPTRASS Acción Centralizada. | 401 | 396.417.080,00 | 0,00 | 396.417.080,00 | 44.392.533,78 | 135.877.503,39 | 111.852.527,50 | 100.872.275,53 | 260.539.576,61 | 34,28% |
| | 402 | 15.726.784,00 | 0,00 | 15.726.784,00 | 1.483.500,04 | 3.560.571,71 | 2.316.599,79 | 1.889.050,10 | 12.166.212,29 | 22,64% |
| | 403 | 43.810.976,00 | 0,00 | 43.810.976,00 | 2.516.179,82 | 15.044.055,66 | 7.448.087,61 | 6.776.548,12 | 28.766.920,34 | 34,34% |
| | 404 | 11.526.409,00 | 0,00 | 11.526.409,00 | 165.000,00 | 165.000,00 | 135.000,00 | 0,00 | 11.361.409,00 | 1,43% |
| | 407 | 87.608.092,00 | 0,00 | 87.608.092,00 | 3.218.292,84 | 24.934.995,66 | 21.574.911,40 | 17.974.221,96 | 62.673.096,34 | 28,46% |
| 411 | 6.000.000,00 | 0,00 | 6.000.000,00 | 39.475,35 | 138.718,36 | 138.718,36 | 121.430,71 | 5.861.281,64 | 2,31% | |
| Total Fuente: | | 561.089.341,00 | 0,00 | 561.089.341,00 | 51.814.981,83 | 179.720.844,78 | 143.465.844,66 | 127.633.526,42 | 381.368.496,22 | 32,03% |

| Proyectos/Acción Centralizada | Objeto del Gasto | Presupuesto Ley | (+/-) Modificaciones | Presupuesto Modificado | Ejecución mes Abril | Acumulado Compromisos | Acumulado Causado | Acumulado Pagos | Disponible | Ejecución Porcentual |
|---|------------------|-----------------------|----------------------|------------------------|----------------------|-----------------------|-----------------------|-----------------------|-----------------------|----------------------|
| ENTES ADSCRITOS Acción Centralizada. | 401 | 0,00 | 0,00 | 0,00 | 0,00 | 0,00 | 0,00 | 0,00 | 0,00 | 0,00% |
| | 402 | 0,00 | 0,00 | 0,00 | 0,00 | 0,00 | 0,00 | 0,00 | 0,00 | 0,00% |
| | 403 | 0,00 | 0,00 | 0,00 | 0,00 | 0,00 | 0,00 | 0,00 | 0,00 | 0,00% |
| | 404 | 0,00 | 0,00 | 0,00 | 0,00 | 0,00 | 0,00 | 0,00 | 0,00 | 0,00% |
| | 407 | 403.912.516,00 | 0,00 | 403.912.516,00 | 58.220.167,47 | 219.608.216,39 | 219.608.216,39 | 174.597.235,69 | 184.304.299,61 | 54,37% |
| 411 | 0,00 | 0,00 | 0,00 | 0,00 | 0,00 | 0,00 | 0,00 | 0,00 | 0,00% | |
| Total Fuente: | | 403.912.516,00 | 0,00 | 403.912.516,00 | 58.220.167,47 | 219.608.216,39 | 219.608.216,39 | 174.597.235,69 | 184.304.299,61 | 54,37% |

EJECUCIÓN POR ORGANISMO POR PROYECTO / ACCIONES CENTRALIZADAS MENSUAL POR FUENTE DE FINANCIAMIENTO A NIVEL DE PARTIDAS

MAYO

| Proyectos/Acción Centralizada | Objeto del Gasto | Presupuesto Ley | (+/-) Modificaciones | Presupuesto Modificado | Ejecución mes Mayo | Acumulado Compromisos | Acumulado Causado | Acumulado Pagos | Disponible | Ejecución Porcentual |
|--|------------------|-----------------------|----------------------|------------------------|----------------------|-----------------------|-----------------------|-----------------------|-----------------------|----------------------|
| Dirección y Coordinación de los Gastos de los Trabajadores. (Ingresos Ordinarios) | 401 | 396.417.080,00 | 0,00 | 396.417.080,00 | 13.799.677,98 | 149.677.181,37 | 131.617.991,36 | 124.512.452,24 | 246.739.898,63 | 37,76% |
| | 402 | 0,00 | 0,00 | 0,00 | 0,00 | 0,00 | 0,00 | 0,00 | 0,00 | 0,00% |
| | 403 | 2.917.759,00 | 0,00 | 2.917.759,00 | 78.924,56 | 380.974,80 | 380.974,80 | 380.974,80 | 2.536.784,20 | 13,06% |
| | 404 | 0,00 | 0,00 | 0,00 | 0,00 | 0,00 | 0,00 | 0,00 | 0,00 | 0,00% |
| | 407 | 0,00 | 0,00 | 0,00 | 0,00 | 0,00 | 0,00 | 0,00 | 0,00 | 0,00% |
| | 411 | 0,00 | 0,00 | 0,00 | 0,00 | 0,00 | 0,00 | 0,00 | 0,00 | 0,00% |
| Total Fuente: | | 399.334.839,00 | 0,00 | 399.334.839,00 | 13.878.602,54 | 150.058.156,17 | 131.998.966,16 | 124.893.427,04 | 249.276.682,83 | 37,58% |
| Gestión Administrativa. (Ingresos Ordinarios) | 401 | 0,00 | 0,00 | 0,00 | 0,00 | 0,00 | 0,00 | 0,00 | 0,00 | 0,00% |
| | 402 | 14.788.743,00 | 0,00 | 14.788.743,00 | 760.531,39 | 4.286.355,60 | 2.763.691,74 | 2.564.890,64 | 10.502.387,40 | 28,98% |
| | 403 | 39.997.117,00 | 0,00 | 39.997.117,00 | 2.309.753,78 | 17.051.759,20 | 8.864.465,30 | 8.082.876,10 | 22.945.357,80 | 42,63% |
| | 404 | 11.526.409,00 | 0,00 | 11.526.409,00 | 5.100,00 | 170.100,00 | 165.000,00 | 11.356.309,00 | 1.488,00 | 1,48% |
| | 407 | 404.139.153,00 | 0,00 | 404.139.153,00 | 76.673,20 | 219.787.581,79 | 219.749.186,74 | 187.311.384,17 | 184.351.571,21 | 54,38% |
| | 411 | 6.000.000,00 | 0,00 | 6.000.000,00 | 9.733,61 | 148.451,97 | 148.451,97 | 147.147,47 | 5.851.548,03 | 2,47% |
| Total Fuente: | | 476.451.422,00 | 0,00 | 476.451.422,00 | 3.161.791,98 | 241.444.248,56 | 231.690.795,75 | 198.271.298,38 | 235.007.173,44 | 50,68% |
| Gestión Administrativa. (Otros) | 401 | 0,00 | 0,00 | 0,00 | 0,00 | 0,00 | 0,00 | 0,00 | 0,00 | 0,00% |
| | 402 | 0,00 | 0,00 | 0,00 | 0,00 | 0,00 | 0,00 | 0,00 | 0,00 | 0,00% |
| | 403 | 0,00 | 0,00 | 0,00 | 0,00 | 0,00 | 0,00 | 0,00 | 0,00 | 0,00% |
| | 404 | 0,00 | 0,00 | 0,00 | 0,00 | 0,00 | 0,00 | 0,00 | 0,00 | 0,00% |
| | 407 | 0,00 | 88.607.773,73 | 88.607.773,73 | 0,00 | 0,00 | 0,00 | 0,00 | 88.607.773,73 | 0,00% |
| | 411 | 0,00 | 0,00 | 0,00 | 0,00 | 0,00 | 0,00 | 0,00 | 0,00 | 0,00% |
| Total Fuente: | | 0,00 | 88.607.773,73 | 88.607.773,73 | 0,00 | 0,00 | 0,00 | 0,00 | 88.607.773,73 | 0,00% |
| Previsión y Protección Social. (Ingresos Ordinarios) | 401 | 0,00 | 0,00 | 0,00 | 0,00 | 0,00 | 0,00 | 0,00 | 0,00 | 0,00% |
| | 402 | 0,00 | 0,00 | 0,00 | 0,00 | 0,00 | 0,00 | 0,00 | 0,00 | 0,00% |
| | 403 | 0,00 | 0,00 | 0,00 | 0,00 | 0,00 | 0,00 | 0,00 | 0,00 | 0,00% |
| | 404 | 0,00 | 0,00 | 0,00 | 0,00 | 0,00 | 0,00 | 0,00 | 0,00 | 0,00% |
| | 407 | 87.381.455,00 | 0,00 | 87.381.455,00 | 4.518.927,50 | 29.351.230,96 | 26.878.049,01 | 22.817.146,94 | 58.030.224,04 | 33,59% |
| | 411 | 0,00 | 0,00 | 0,00 | 0,00 | 0,00 | 0,00 | 0,00 | 0,00 | 0,00% |
| Total Fuente: | | 87.381.455,00 | 0,00 | 87.381.455,00 | 4.518.927,50 | 29.351.230,96 | 26.878.049,01 | 22.817.146,94 | 58.030.224,04 | 33,59% |

EJECUCIÓN POR ORGANISMO POR PROYECTO / ACCIONES CENTRALIZADAS MENSUAL POR FUENTE DE FINANCIAMIENTO A NIVEL DE PARTIDAS

MAYO

| Proyectos/Acción Centralizada | Objeto del Gasto | Presupuesto Ley | (+/-) Modificaciones | Presupuesto Modificado | Ejecución mes Mayo | Acumulado Compromisos | Acumulado Causado | Acumulado Pagos | Disponible | Ejecución Porcentual |
|--|----------------------|---------------------|----------------------|------------------------|--------------------|-----------------------|-------------------|------------------|---------------------|----------------------|
| Protección y atención integral a las familias y personas en los refugios en caso de emergencias o desastres. | 401 | 0,00 | 0,00 | 0,00 | 0,00 | 0,00 | 0,00 | 0,00 | 0,00 | 0,00% |
| | 402 | 938.041,00 | 0,00 | 938.041,00 | 0,00 | 34.747,50 | 30.622,50 | 30.622,50 | 903.293,50 | 3,70% |
| | 403 | 896.100,00 | 0,00 | 896.100,00 | 0,00 | 0,00 | 0,00 | 0,00 | 896.100,00 | 0,00% |
| | 404 | 0,00 | 0,00 | 0,00 | 0,00 | 0,00 | 0,00 | 0,00 | 0,00 | 0,00% |
| | 407 | 0,00 | 0,00 | 0,00 | 0,00 | 0,00 | 0,00 | 0,00 | 0,00 | 0,00% |
| | 411 | 0,00 | 0,00 | 0,00 | 0,00 | 0,00 | 0,00 | 0,00 | 0,00 | 0,00% |
| | Total Fuente: | 1.834.141,00 | 0,00 | 1.834.141,00 | 0,00 | 34.747,50 | 30.622,50 | 30.622,50 | 1.799.393,50 | 1,89% |

| Proyectos/Acción Centralizada | Objeto del Gasto | Presupuesto Ley | (+/-) Modificaciones | Presupuesto Modificado | Ejecución mes Mayo | Acumulado Compromisos | Acumulado Causado | Acumulado Pagos | Disponible | Ejecución Porcentual |
|---|----------------------|----------------------|----------------------|------------------------|--------------------|-----------------------|----------------------|----------------------|----------------------|----------------------|
| Defensa, asesoría, asistencia y representación gratuita de los trabajadores y trabajadoras. | 401 | 72.470.087,00 | 0,00 | 72.470.087,00 | 671.516,57 | 16.088.618,91 | 11.310.292,26 | 9.677.541,18 | 56.381.468,09 | 22,20% |
| | 402 | 1.815.976,00 | 0,00 | 1.815.976,00 | 171.405,64 | 645.289,01 | 286.773,94 | 252.879,46 | 1.170.686,99 | 35,53% |
| | 403 | 1.025.538,00 | 0,00 | 1.025.538,00 | 47.816,28 | 122.410,94 | 73.995,44 | 71.398,09 | 903.127,06 | 11,94% |
| | 404 | 302.558,00 | 0,00 | 302.558,00 | 0,00 | 2.577,60 | 0,00 | 0,00 | 299.980,40 | 0,85% |
| | 407 | 0,00 | 0,00 | 0,00 | 0,00 | 0,00 | 0,00 | 0,00 | 0,00 | 0,00% |
| | 411 | 0,00 | 0,00 | 0,00 | 0,00 | 0,00 | 0,00 | 0,00 | 0,00 | 0,00% |
| | Total Fuente: | 75.614.159,00 | 0,00 | 75.614.159,00 | 890.738,49 | 16.858.896,46 | 11.671.061,64 | 10.001.818,73 | 58.755.262,54 | 22,30% |

| Proyectos/Acción Centralizada | Objeto del Gasto | Presupuesto Ley | (+/-) Modificaciones | Presupuesto Modificado | Ejecución mes Mayo | Acumulado Compromisos | Acumulado Causado | Acumulado Pagos | Disponible | Ejecución Porcentual |
|--|----------------------|---------------------|----------------------|------------------------|--------------------|-----------------------|-------------------|-------------------|---------------------|----------------------|
| Formación e investigación en materia laboral para el mejoramiento de la atención a la realidad laboral Venezolana. | 401 | 0,00 | 0,00 | 0,00 | 0,00 | 0,00 | 0,00 | 0,00 | 0,00 | 0,00% |
| | 402 | 483.160,00 | 0,00 | 483.160,00 | 0,00 | 33.252,00 | 0,00 | 0,00 | 449.908,00 | 6,88% |
| | 403 | 1.148.574,00 | 0,00 | 1.148.574,00 | 43.954,78 | 336.174,42 | 332.184,18 | 291.277,76 | 812.399,58 | 29,27% |
| | 404 | 0,00 | 0,00 | 0,00 | 0,00 | 0,00 | 0,00 | 0,00 | 0,00 | 0,00% |
| | 407 | 0,00 | 0,00 | 0,00 | 0,00 | 0,00 | 0,00 | 0,00 | 0,00 | 0,00% |
| | 411 | 0,00 | 0,00 | 0,00 | 0,00 | 0,00 | 0,00 | 0,00 | 0,00 | 0,00% |
| | Total Fuente: | 1.631.734,00 | 0,00 | 1.631.734,00 | 43.954,78 | 369.426,42 | 332.184,18 | 291.277,76 | 1.262.307,58 | 22,64% |

| Proyectos/Acción Centralizada | Objeto del Gasto | Presupuesto Ley | (+/-) Modificaciones | Presupuesto Modificado | Ejecución mes Mayo | Acumulado Compromisos | Acumulado Causado | Acumulado Pagos | Disponible | Ejecución Porcentual |
|---|----------------------|---------------------|----------------------|------------------------|--------------------|-----------------------|-------------------|-------------------|---------------------|----------------------|
| Fortalecimiento de los procesos de registro Nacional de entidades de trabajo y emisión de la solvencia laboral. | 401 | 0,00 | 0,00 | 0,00 | 0,00 | 0,00 | 0,00 | 0,00 | 0,00 | 0,00% |
| | 402 | 1.110.675,00 | 0,00 | 1.110.675,00 | 88.382,48 | 333.389,21 | 179.662,05 | 142.235,57 | 777.285,79 | 30,02% |
| | 403 | 894.281,00 | 0,00 | 894.281,00 | 50.321,31 | 156.667,25 | 138.940,09 | 52.599,71 | 737.613,75 | 17,52% |
| | 404 | 893.715,00 | 0,00 | 893.715,00 | 0,00 | 12.100,80 | 0,00 | 0,00 | 881.614,20 | 1,35% |
| | 407 | 0,00 | 0,00 | 0,00 | 0,00 | 0,00 | 0,00 | 0,00 | 0,00 | 0,00% |
| | 411 | 0,00 | 0,00 | 0,00 | 0,00 | 0,00 | 0,00 | 0,00 | 0,00 | 0,00% |
| | Total Fuente: | 2.898.671,00 | 0,00 | 2.898.671,00 | 138.703,79 | 502.157,26 | 318.602,14 | 194.835,28 | 2.396.513,74 | 17,32% |

EJECUCIÓN POR ORGANISMO POR PROYECTO / ACCIONES CENTRALIZADAS MENSUAL POR FUENTE DE FINANCIAMIENTO A NIVEL DE PARTIDAS

MAYO

| Proyectos/Acción Centralizada | Objeto del Gasto | Presupuesto Ley | (+/-) Modificaciones | Presupuesto Modificado | Ejecución mes Mayo | Acumulado Compromisos | Acumulado Causado | Acumulado Pagos | Disponible | Ejecución Porcentual |
|---|------------------|----------------------|----------------------|------------------------|--------------------|-----------------------|---------------------|---------------------|----------------------|----------------------|
| Protección y regulación de la negociación colectiva y el derecho a la sindicalización de los trabajadores y trabajadoras. | 401 | 41.579.697,00 | 0,00 | 41.579.697,00 | 130.030,46 | 8.929.269,79 | 6.373.091,03 | 5.051.022,96 | 32.650.427,21 | 21,48% |
| | 402 | 1.181.572,00 | 0,00 | 1.181.572,00 | 61.376,42 | 429.137,18 | 115.485,95 | 67.718,40 | 752.434,82 | 36,32% |
| | 403 | 596.761,00 | 0,00 | 596.761,00 | 9.767,84 | 62.741,71 | 32.197,83 | 28.946,89 | 534.019,29 | 10,51% |
| | 404 | 409.708,00 | 0,00 | 409.708,00 | 0,00 | 45.824,64 | 0,00 | 0,00 | 363.883,36 | 11,18% |
| | 407 | 0,00 | 0,00 | 0,00 | 0,00 | 0,00 | 0,00 | 0,00 | 0,00 | 0,00% |
| | 411 | 0,00 | 0,00 | 0,00 | 0,00 | 0,00 | 0,00 | 0,00 | 0,00 | 0,00% |
| Total Fuente: | | 43.767.738,00 | 0,00 | 43.767.738,00 | 201.174,72 | 9.466.973,32 | 6.520.774,81 | 5.147.688,25 | 34.300.764,68 | 21,63% |

| Proyectos/Acción Centralizada | Objeto del Gasto | Presupuesto Ley | (+/-) Modificaciones | Presupuesto Modificado | Ejecución mes Mayo | Acumulado Compromisos | Acumulado Causado | Acumulado Pagos | Disponible | Ejecución Porcentual |
|---|------------------|-----------------------|----------------------|------------------------|---------------------|-----------------------|----------------------|----------------------|-----------------------|----------------------|
| Protección de derechos laborales de trabajadores y trabajadoras a través de las inspectorías del trabajo. | 401 | 209.307.932,00 | 0,00 | 209.307.932,00 | 8.572.694,53 | 77.742.904,75 | 63.426.275,59 | 58.368.211,69 | 131.565.027,25 | 37,14% |
| | 402 | 4.024.273,00 | 0,00 | 4.024.273,00 | 257.942,71 | 1.364.420,70 | 750.019,36 | 634.849,25 | 2.659.852,30 | 33,90% |
| | 403 | 8.660.964,00 | 0,00 | 8.660.964,00 | 493.691,72 | 1.817.001,84 | 1.306.917,60 | 1.161.557,87 | 6.843.962,16 | 20,98% |
| | 404 | 693.894,00 | 0,00 | 693.894,00 | 0,00 | 52.182,72 | 0,00 | 0,00 | 641.711,28 | 7,52% |
| | 407 | 0,00 | 0,00 | 0,00 | 0,00 | 0,00 | 0,00 | 0,00 | 0,00 | 0,00% |
| | 411 | 0,00 | 0,00 | 0,00 | 0,00 | 0,00 | 0,00 | 0,00 | 0,00 | 0,00% |
| Total Fuente: | | 222.687.063,00 | 0,00 | 222.687.063,00 | 9.324.328,96 | 80.976.510,01 | 65.483.212,55 | 60.164.618,81 | 141.710.552,99 | 36,36% |

| Proyectos/Acción Centralizada | Objeto del Gasto | Presupuesto Ley | (+/-) Modificaciones | Presupuesto Modificado | Ejecución mes Mayo | Acumulado Compromisos | Acumulado Causado | Acumulado Pagos | Disponible | Ejecución Porcentual |
|---|------------------|----------------------|----------------------|------------------------|--------------------|-----------------------|-------------------|-------------------|----------------------|----------------------|
| Mejoramiento de la infraestructura y mobiliario de las sedes para una atención más eficiente de los usuarios y dignificación de las condiciones de trabajo. | 401 | 0,00 | 0,00 | 0,00 | 0,00 | 0,00 | 0,00 | 0,00 | 0,00 | 0,00% |
| | 402 | 1.878.040,00 | 0,00 | 1.878.040,00 | 60.518,00 | 267.580,50 | 2.128,00 | 2.128,00 | 1.610.459,50 | 14,25% |
| | 403 | 23.230.202,00 | 0,00 | 23.230.202,00 | 58.219,67 | 1.118.219,01 | 973.931,59 | 965.520,39 | 22.111.982,99 | 4,81% |
| | 404 | 45.951.478,00 | 0,00 | 45.951.478,00 | 0,00 | 0,00 | 0,00 | 0,00 | 45.951.478,00 | 0,00% |
| | 407 | 0,00 | 0,00 | 0,00 | 0,00 | 0,00 | 0,00 | 0,00 | 0,00 | 0,00% |
| | 411 | 0,00 | 0,00 | 0,00 | 0,00 | 0,00 | 0,00 | 0,00 | 0,00 | 0,00% |
| Total Fuente: | | 71.059.720,00 | 0,00 | 71.059.720,00 | 118.737,67 | 1.385.799,51 | 976.059,59 | 967.648,39 | 69.673.920,49 | 1,95% |

| Proyectos/Acción Centralizada | Objeto del Gasto | Presupuesto Ley | (+/-) Modificaciones | Presupuesto Modificado | Ejecución mes Mayo | Acumulado Compromisos | Acumulado Causado | Acumulado Pagos | Disponible | Ejecución Porcentual |
|---|------------------|-----------------------|----------------------|------------------------|----------------------|-----------------------|----------------------|----------------------|-----------------------|----------------------|
| CONSOLIDADO. PROYECTOS DEL ÁREA DE TRABAJO | 401 | 323.357.716,00 | 0,00 | 323.357.716,00 | 9.374.241,56 | 102.760.793,45 | 81.109.658,88 | 73.096.775,83 | 220.596.922,55 | 31,78% |
| | 402 | 10.493.696,00 | 0,00 | 10.493.696,00 | 639.625,25 | 3.073.068,60 | 1.334.069,30 | 1.099.810,68 | 7.420.627,40 | 29,28% |
| | 403 | 35.556.320,00 | 0,00 | 35.556.320,00 | 703.771,60 | 3.613.215,17 | 2.858.166,73 | 2.571.300,71 | 31.943.104,83 | 10,16% |
| | 404 | 48.251.353,00 | 0,00 | 48.251.353,00 | 0,00 | 112.685,76 | 0,00 | 0,00 | 48.138.667,24 | 0,23% |
| | 407 | 0,00 | 0,00 | 0,00 | 0,00 | 0,00 | 0,00 | 0,00 | 0,00 | 0,00% |
| | 411 | 0,00 | 0,00 | 0,00 | 0,00 | 0,00 | 0,00 | 0,00 | 0,00 | 0,00% |
| Total Fuente: | | 417.659.085,00 | 0,00 | 417.659.085,00 | 10.717.638,41 | 109.559.762,98 | 85.301.894,91 | 76.767.887,22 | 308.099.322,02 | 26,23% |

EJECUCIÓN POR ORGANISMO POR PROYECTO / ACCIONES CENTRALIZADAS MENSUAL POR FUENTE DE FINANCIAMIENTO A NIVEL DE PARTIDAS

MAYO

| Proyectos/Acción Centralizada | Objeto del Gasto | Presupuesto Ley | (+/-) Modificaciones | Presupuesto Modificado | Ejecución mes Mayo | Acumulado Compromisos | Acumulado Causado | Acumulado Pagos | Disponible | Ejecución Porcentual |
|--|------------------|----------------------|----------------------|------------------------|--------------------|-----------------------|-------------------|-------------------|----------------------|----------------------|
| Sistema de seguimiento, control y supervisión de los deberes y derechos contemplados en materia de seguridad social. | 401 | 5.491.524,00 | 0,00 | 5.491.524,00 | 106.561,00 | 1.314.051,34 | 916.556,36 | 743.697,92 | 4.177.472,66 | 23,93% |
| | 402 | 912.939,00 | 0,00 | 912.939,00 | 850,00 | 159.374,06 | 43.047,06 | 43.047,06 | 753.564,94 | 17,46% |
| | 403 | 4.805.193,00 | 0,00 | 4.805.193,00 | 102,00 | 33.236,89 | 19.277,65 | 19.277,65 | 4.771.956,11 | 0,69% |
| | 404 | 2.282.215,00 | 0,00 | 2.282.215,00 | 0,00 | 0,00 | 0,00 | 0,00 | 2.282.215,00 | 0,00% |
| | 407 | 0,00 | 0,00 | 0,00 | 0,00 | 0,00 | 0,00 | 0,00 | 0,00 | 0,00% |
| | 411 | 0,00 | 0,00 | 0,00 | 0,00 | 0,00 | 0,00 | 0,00 | 0,00 | 0,00% |
| Total Fuente: | | 13.491.871,00 | 0,00 | 13.491.871,00 | 107.513,00 | 1.506.662,29 | 978.881,07 | 806.022,63 | 11.985.208,71 | 11,17% |

| Proyectos/Acción Centralizada | Objeto del Gasto | Presupuesto Ley | (+/-) Modificaciones | Presupuesto Modificado | Ejecución mes Mayo | Acumulado Compromisos | Acumulado Causado | Acumulado Pagos | Disponible | Ejecución Porcentual |
|---|------------------|---------------------|----------------------|------------------------|--------------------|-----------------------|---------------------|---------------------|---------------------|----------------------|
| Fortalecimiento de la atención, inspección y mediación en materia de condiciones de trabajo y seguridad social de los trabajadores y trabajadoras dependientes y no dependientes de empleadores y empleadoras del sector agrícola (PIIA). | 401 | 0,00 | 0,00 | 0,00 | 0,00 | 0,00 | 0,00 | 0,00 | 0,00 | 0,00% |
| | 402 | 1.888.157,00 | 0,00 | 1.888.157,00 | 0,00 | 298.666,07 | 52.047,07 | 52.047,07 | 1.589.490,93 | 15,82% |
| | 403 | 4.211.174,00 | 0,00 | 4.211.174,00 | 568.505,25 | 1.831.227,52 | 1.654.086,63 | 1.482.726,63 | 2.379.946,48 | 43,48% |
| | 404 | 429.099,00 | 0,00 | 429.099,00 | 0,00 | 0,00 | 0,00 | 0,00 | 429.099,00 | 0,00% |
| | 407 | 0,00 | 0,00 | 0,00 | 0,00 | 0,00 | 0,00 | 0,00 | 0,00 | 0,00% |
| | 411 | 0,00 | 0,00 | 0,00 | 0,00 | 0,00 | 0,00 | 0,00 | 0,00 | 0,00% |
| Total Fuente: | | 6.528.430,00 | 0,00 | 6.528.430,00 | 568.505,25 | 2.129.893,59 | 1.706.133,70 | 1.534.773,70 | 4.398.536,41 | 32,62% |

| Proyectos/Acción Centralizada | Objeto del Gasto | Presupuesto Ley | (+/-) Modificaciones | Presupuesto Modificado | Ejecución mes Mayo | Acumulado Compromisos | Acumulado Causado | Acumulado Pagos | Disponible | Ejecución Porcentual |
|--|------------------|----------------------|----------------------|------------------------|---------------------|-----------------------|----------------------|---------------------|----------------------|----------------------|
| Fortalecimiento de la atención, integral y vinculación de los trabajadores y trabajadoras en situación de desempleo, trabajadores no dependientes, organizaciones sindicales, consejos de trabajadores y otras organizaciones del poder popular con los programas de formación colectiva, integral continua y permanente para el trabajo digno y productivo y liberador. | 401 | 51.954.822,00 | 0,00 | 51.954.822,00 | 1.132.997,64 | 13.864.439,85 | 10.445.121,58 | 8.892.246,80 | 38.090.382,15 | 26,69% |
| | 402 | 2.641.973,00 | 0,00 | 2.641.973,00 | 110.755,70 | 1.010.234,98 | 431.099,48 | 339.373,40 | 1.631.738,02 | 38,24% |
| | 403 | 2.709.638,00 | 0,00 | 2.709.638,00 | 227.602,28 | 540.538,23 | 344.767,77 | 334.024,75 | 2.169.099,77 | 19,95% |
| | 404 | 874.401,00 | 0,00 | 874.401,00 | 0,00 | 9.651,84 | 0,00 | 0,00 | 864.749,16 | 1,10% |
| | 407 | 0,00 | 0,00 | 0,00 | 0,00 | 0,00 | 0,00 | 0,00 | 0,00 | 0,00% |
| | 411 | 0,00 | 0,00 | 0,00 | 0,00 | 0,00 | 0,00 | 0,00 | 0,00 | 0,00% |
| Total Fuente: | | 58.180.834,00 | 0,00 | 58.180.834,00 | 1.471.355,62 | 15.424.864,90 | 11.220.988,83 | 9.565.644,95 | 42.755.969,10 | 26,51% |

| Proyectos/Acción Centralizada | Objeto del Gasto | Presupuesto Ley | (+/-) Modificaciones | Presupuesto Modificado | Ejecución mes Mayo | Acumulado Compromisos | Acumulado Causado | Acumulado Pagos | Disponible | Ejecución Porcentual |
|---|------------------|---------------------|----------------------|------------------------|--------------------|-----------------------|-------------------|------------------|---------------------|----------------------|
| Desarrollo del Instituto Nacional de Pensiones y otras Asignaciones Económicas. | 401 | 403.200,00 | 0,00 | 403.200,00 | 0,00 | 28.569,20 | 28.569,20 | 28.569,20 | 374.630,80 | 7,09% |
| | 402 | 1.886.481,00 | 0,00 | 1.886.481,00 | 0,00 | 7.830,90 | 7.830,90 | 7.830,90 | 1.878.650,10 | 0,42% |
| | 403 | 1.295.685,00 | 0,00 | 1.295.685,00 | 0,00 | 0,00 | 0,00 | 0,00 | 1.295.685,00 | 0,00% |
| | 404 | 309.851,00 | 0,00 | 309.851,00 | 0,00 | 0,00 | 0,00 | 0,00 | 309.851,00 | 0,00% |
| | 407 | 0,00 | 0,00 | 0,00 | 0,00 | 0,00 | 0,00 | 0,00 | 0,00 | 0,00% |
| | 411 | 0,00 | 0,00 | 0,00 | 0,00 | 0,00 | 0,00 | 0,00 | 0,00 | 0,00% |
| Total Fuente: | | 3.895.217,00 | 0,00 | 3.895.217,00 | 0,00 | 36.400,10 | 36.400,10 | 36.400,10 | 3.858.816,90 | 0,93% |

| Proyectos/Acción Centralizada | Objeto del Gasto | Presupuesto Ley | (+/-) Modificaciones | Presupuesto Modificado | Ejecución mes Mayo | Acumulado Compromisos | Acumulado Causado | Acumulado Pagos | Disponible | Ejecución Porcentual |
|--|------------------|----------------------|----------------------|------------------------|---------------------|-----------------------|----------------------|----------------------|----------------------|----------------------|
| CONSOLIDADO. PROYECTOS DEL ÁREA DE SEGURIDAD SOCIAL | 401 | 57.849.546,00 | 0,00 | 57.849.546,00 | 1.239.558,64 | 15.207.060,39 | 11.390.247,14 | 9.664.513,92 | 42.642.485,61 | 26,29% |
| | 402 | 7.329.550,00 | 0,00 | 7.329.550,00 | 111.605,70 | 1.476.106,01 | 534.024,51 | 442.298,43 | 5.853.443,99 | 20,14% |
| | 403 | 13.021.690,00 | 0,00 | 13.021.690,00 | 796.209,53 | 2.405.002,64 | 2.018.132,05 | 1.836.029,03 | 10.616.687,36 | 18,47% |
| | 404 | 3.895.566,00 | 0,00 | 3.895.566,00 | 0,00 | 9.651,84 | 0,00 | 0,00 | 3.885.914,16 | 0,25% |
| | 407 | 0,00 | 0,00 | 0,00 | 0,00 | 0,00 | 0,00 | 0,00 | 0,00 | 0,00% |
| | 411 | 0,00 | 0,00 | 0,00 | 0,00 | 0,00 | 0,00 | 0,00 | 0,00 | 0,00% |
| Total Fuente: | | 82.096.352,00 | 0,00 | 82.096.352,00 | 2.147.373,87 | 19.097.820,88 | 13.942.403,70 | 11.942.841,38 | 62.998.531,12 | 23,26% |

EJECUCIÓN POR ORGANISMO POR PROYECTO / ACCIONES CENTRALIZADAS MENSUAL POR FUENTE DE FINANCIAMIENTO A NIVEL DE PARTIDAS

MAYO

| Proyectos/Acción Centralizada | Objeto del Gasto | Presupuesto Ley | (+/-) Modificaciones | Presupuesto Modificado | Ejecución mes Mayo | Acumulado Compromisos | Acumulado Causado | Acumulado Pagos | Disponible | Ejecución Porcentual |
|--|------------------|----------------------|----------------------|------------------------|---------------------|-----------------------|---------------------|---------------------|----------------------|----------------------|
| Fortalecimiento del sistema de seguimiento, recolección, procesamiento y análisis de datos estadísticos generado en el área de trabajo y seguridad social. | 401 | 7.396.240,00 | 0,00 | 7.396.240,00 | 150.000,00 | 1.978.428,98 | 1.527.742,62 | 1.190.591,49 | 5.417.811,02 | 26,75% |
| | 402 | 845.106,00 | 0,00 | 845.106,00 | 0,00 | 99.300,50 | 0,00 | 0,00 | 745.805,50 | 11,75% |
| | 403 | 1.907.157,00 | 0,00 | 1.907.157,00 | 198.137,25 | 476.053,31 | 266.000,00 | 266.000,00 | 1.431.103,69 | 24,96% |
| | 404 | 1.594.148,00 | 0,00 | 1.594.148,00 | 0,00 | 0,00 | 0,00 | 0,00 | 1.594.148,00 | 0,00% |
| | 407 | 0,00 | 0,00 | 0,00 | 0,00 | 0,00 | 0,00 | 0,00 | 0,00 | 0,00% |
| | 411 | 0,00 | 0,00 | 0,00 | 0,00 | 0,00 | 0,00 | 0,00 | 0,00 | 0,00% |
| Total Fuente: | | 11.742.651,00 | 0,00 | 11.742.651,00 | 348.137,25 | 2.553.782,79 | 1.793.742,62 | 1.456.591,49 | 9.188.868,21 | 21,75% |
| Difusión de planes, programas, proyectos y otras Informaciones de Interés Público en materia sociolaboral. | 401 | 4.199.290,00 | 0,00 | 4.199.290,00 | 782,76 | 1.040.012,94 | 848.431,86 | 708.495,89 | 3.159.277,06 | 24,77% |
| | 402 | 1.668.949,00 | 0,00 | 1.668.949,00 | 57.467,60 | 308.986,70 | 247.228,70 | 247.228,70 | 1.359.962,30 | 18,51% |
| | 403 | 7.652.200,00 | 0,00 | 7.652.200,00 | 974.772,44 | 3.790.929,54 | 2.920.226,02 | 2.075.342,60 | 3.861.270,46 | 49,54% |
| | 404 | 357.025,00 | 0,00 | 357.025,00 | 0,00 | 0,00 | 0,00 | 0,00 | 357.025,00 | 0,00% |
| | 407 | 0,00 | 0,00 | 0,00 | 0,00 | 0,00 | 0,00 | 0,00 | 0,00 | 0,00% |
| | 411 | 0,00 | 0,00 | 0,00 | 0,00 | 0,00 | 0,00 | 0,00 | 0,00 | 0,00% |
| Total Fuente: | | 13.877.464,00 | 0,00 | 13.877.464,00 | 1.033.022,80 | 5.139.929,18 | 4.015.886,58 | 3.031.067,19 | 8.737.534,82 | 37,04% |
| Fortalecimiento de las tecnologías de información y comunicación del Ministerio del Poder Popular para el Trabajo y Seguridad Social. | 401 | 7.442.842,00 | 0,00 | 7.442.842,00 | 165.000,00 | 1.745.843,04 | 1.367.275,25 | 1.105.301,02 | 5.696.998,96 | 23,46% |
| | 402 | 789.787,00 | 0,00 | 789.787,00 | 0,00 | 55.288,52 | 10.834,52 | 10.834,52 | 734.498,48 | 7,00% |
| | 403 | 5.357.174,00 | 0,00 | 5.357.174,00 | 0,00 | 270.339,98 | 265.005,50 | 265.005,50 | 5.086.834,02 | 5,05% |
| | 404 | 2.030.435,00 | 0,00 | 2.030.435,00 | 22.562,00 | 37.962,00 | 0,00 | 0,00 | 1.992.473,00 | 1,87% |
| | 407 | 0,00 | 0,00 | 0,00 | 0,00 | 0,00 | 0,00 | 0,00 | 0,00 | 0,00% |
| | 411 | 0,00 | 0,00 | 0,00 | 0,00 | 0,00 | 0,00 | 0,00 | 0,00 | 0,00% |
| Total Fuente: | | 15.620.238,00 | 0,00 | 15.620.238,00 | 187.562,00 | 2.109.433,54 | 1.643.115,27 | 1.381.141,04 | 13.510.804,46 | 13,50% |
| Fortalecimiento de las relaciones bilaterales, regionales y multilaterales, en el ámbito laboral, de la República Bolivariana de Venezuela, como Nación libre, soberana e independiente. | 401 | 1.581.658,00 | 0,00 | 1.581.658,00 | 0,00 | 576.550,38 | 462.905,83 | 401.891,10 | 1.005.107,62 | 36,45% |
| | 402 | 59.251,00 | 0,00 | 59.251,00 | 0,00 | 19.720,00 | 0,00 | 0,00 | 39.531,00 | 33,28% |
| | 403 | 2.054.878,00 | 0,00 | 2.054.878,00 | 433.824,30 | 436.190,70 | 433.824,30 | 433.824,30 | 1.618.687,30 | 21,23% |
| | 404 | 0,00 | 0,00 | 0,00 | 0,00 | 0,00 | 0,00 | 0,00 | 0,00 | 0,00% |
| | 407 | 0,00 | 0,00 | 0,00 | 0,00 | 0,00 | 0,00 | 0,00 | 0,00 | 0,00% |
| | 411 | 0,00 | 0,00 | 0,00 | 0,00 | 0,00 | 0,00 | 0,00 | 0,00 | 0,00% |
| Total Fuente: | | 3.695.787,00 | 0,00 | 3.695.787,00 | 433.824,30 | 1.032.461,08 | 896.730,13 | 835.715,40 | 2.663.325,92 | 27,94% |
| CONSOLIDADO. PROYECTOS DEL ÁREA DE APOYO | 401 | 20.620.030,00 | 0,00 | 20.620.030,00 | 315.782,76 | 5.340.835,34 | 4.206.355,56 | 3.406.279,50 | 15.279.194,66 | 25,90% |
| | 402 | 3.363.093,00 | 0,00 | 3.363.093,00 | 57.467,60 | 483.295,72 | 258.063,22 | 258.063,22 | 2.879.797,28 | 14,37% |
| | 403 | 16.971.409,00 | 0,00 | 16.971.409,00 | 1.606.733,99 | 4.973.513,53 | 3.885.055,82 | 3.040.172,40 | 11.997.895,47 | 29,31% |
| | 404 | 3.981.608,00 | 0,00 | 3.981.608,00 | 22.562,00 | 37.962,00 | 0,00 | 0,00 | 3.943.646,00 | 0,95% |
| | 407 | 0,00 | 0,00 | 0,00 | 0,00 | 0,00 | 0,00 | 0,00 | 0,00 | 0,00% |
| | 411 | 0,00 | 0,00 | 0,00 | 0,00 | 0,00 | 0,00 | 0,00 | 0,00 | 0,00% |
| Total Fuente: | | 44.936.140,00 | 0,00 | 44.936.140,00 | 2.002.546,35 | 10.835.606,59 | 8.349.474,60 | 6.704.515,12 | 34.100.533,41 | 24,11% |

EJECUCIÓN POR ORGANISMO POR PROYECTO / ACCIONES CENTRALIZADAS MENSUAL POR FUENTE DE FINANCIAMIENTO A NIVEL DE PARTIDAS

MAYO

| Proyectos/Acción Centralizada | Objeto del Gasto | Presupuesto Ley | (+/-) Modificaciones | Presupuesto Modificado | Ejecución mes Mayo | Acumulado Compromisos | Acumulado Causado | Acumulado Pagos | Disponible | Ejecución Porcentual |
|--|--------------------------|-------------------|--------------------------|-------------------------|--------------------------|--------------------------|--------------------------|-------------------------|------------------|----------------------|
| Aportes y Transferencias para Financiar los Proyectos de los Entes Descentralizados. (Ingresos Ordinarios) | 401 | 0,00 | 0,00 | 0,00 | 0,00 | 0,00 | 0,00 | 0,00 | 0,00 | 0,00% |
| | 402 | 0,00 | 0,00 | 0,00 | 0,00 | 0,00 | 0,00 | 0,00 | 0,00 | 0,00% |
| | 403 | 0,00 | 0,00 | 0,00 | 0,00 | 0,00 | 0,00 | 0,00 | 0,00 | 0,00% |
| | 404 | 0,00 | 0,00 | 0,00 | 0,00 | 0,00 | 0,00 | 0,00 | 0,00 | 0,00% |
| | 407 | 18.904.142.306,00 | 0,00 | 18.904.142.306,00 | 1.044.418.017,13 | 17.710.652.336,89 | 17.710.652.336,89 | 17.579.188.267,23 | 1.193.489.969,11 | 93,69% |
| | 411 | 0,00 | 0,00 | 0,00 | 0,00 | 0,00 | 0,00 | 0,00 | 0,00 | 0,00% |
| Total Fuente: | 18.904.142.306,00 | 0,00 | 18.904.142.306,00 | 1.044.418.017,13 | 17.710.652.336,89 | 17.710.652.336,89 | 17.579.188.267,23 | 1.193.489.969,11 | 93,69% | |

| Proyectos/Acción Centralizada | Objeto del Gasto | Presupuesto Ley | (+/-) Modificaciones | Presupuesto Modificado | Ejecución mes Mayo | Acumulado Compromisos | Acumulado Causado | Acumulado Pagos | Disponible | Ejecución Porcentual |
|--|------------------|--------------------------|--------------------------|-------------------------|-------------------------|-------------------------|-------------------------|-------------------------|------------------|----------------------|
| Aportes y Transferencias para Financiar los Proyectos de los Entes Descentralizados. (Otros) | 401 | 0,00 | 0,00 | 0,00 | 0,00 | 0,00 | 0,00 | 0,00 | 0,00 | 0,00% |
| | 402 | 0,00 | 0,00 | 0,00 | 0,00 | 0,00 | 0,00 | 0,00 | 0,00 | 0,00% |
| | 403 | 0,00 | 0,00 | 0,00 | 0,00 | 0,00 | 0,00 | 0,00 | 0,00 | 0,00% |
| | 404 | 0,00 | 0,00 | 0,00 | 0,00 | 0,00 | 0,00 | 0,00 | 0,00 | 0,00% |
| | 407 | 0,00 | 13.605.945.320,21 | 13.605.945.320,21 | 6.154.848.468,30 | 6.154.848.468,30 | 6.154.848.468,30 | 6.154.848.468,30 | 7.451.096.851,91 | 45,24% |
| | 411 | 0,00 | 0,00 | 0,00 | 0,00 | 0,00 | 0,00 | 0,00 | 0,00 | 0,00% |
| Total Fuente: | 0,00 | 13.605.945.320,21 | 13.605.945.320,21 | 6.154.848.468,30 | 6.154.848.468,30 | 6.154.848.468,30 | 6.154.848.468,30 | 7.451.096.851,91 | 45,24% | |

| Proyectos/Acción Centralizada | Objeto del Gasto | Presupuesto Ley | (+/-) Modificaciones | Presupuesto Modificado | Ejecución mes Mayo | Acumulado Compromisos | Acumulado Causado | Acumulado Pagos | Disponible | Ejecución Porcentual |
|---|-------------------------|------------------|-------------------------|------------------------|-------------------------|-------------------------|-------------------------|------------------|----------------|----------------------|
| Aportes y Transferencias para Financiar los Proyectos de los Entes Descentralizados. (Gestión Fiscal) | 401 | 0,00 | 0,00 | 0,00 | 0,00 | 0,00 | 0,00 | 0,00 | 0,00 | 0,00% |
| | 402 | 0,00 | 0,00 | 0,00 | 0,00 | 0,00 | 0,00 | 0,00 | 0,00 | 0,00% |
| | 403 | 0,00 | 0,00 | 0,00 | 0,00 | 0,00 | 0,00 | 0,00 | 0,00 | 0,00% |
| | 404 | 0,00 | 0,00 | 0,00 | 0,00 | 0,00 | 0,00 | 0,00 | 0,00 | 0,00% |
| | 407 | 4.000.000.000,00 | 0,00 | 4.000.000.000,00 | 0,00 | 4.000.000.000,00 | 4.000.000.000,00 | 4.000.000.000,00 | 0,00 | 100,00% |
| | 411 | 0,00 | 0,00 | 0,00 | 0,00 | 0,00 | 0,00 | 0,00 | 0,00 | 0,00% |
| Total Fuente: | 4.000.000.000,00 | 0,00 | 4.000.000.000,00 | 0,00 | 4.000.000.000,00 | 4.000.000.000,00 | 4.000.000.000,00 | 0,00 | 100,00% | |

| Proyectos/Acción Centralizada | Objeto del Gasto | Presupuesto Ley | (+/-) Modificaciones | Presupuesto Modificado | Ejecución mes Mayo | Acumulado Compromisos | Acumulado Causado | Acumulado Pagos | Disponible | Ejecución Porcentual |
|---|--------------------------|-------------------|--------------------------|-------------------------|--------------------------|--------------------------|--------------------------|-------------------------|------------------|----------------------|
| Consolidado Ministerio del Poder Popular para el Trabajo y Seguridad Social (Ingresos Ordinarios) | 401 | 798.244.372,00 | 0,00 | 798.244.372,00 | 24.729.260,94 | 272.985.870,55 | 228.324.252,94 | 210.680.021,49 | 525.258.501,45 | 34,20% |
| | 402 | 36.913.123,00 | 0,00 | 36.913.123,00 | 1.569.229,94 | 9.353.573,43 | 4.920.471,27 | 4.395.685,47 | 27.559.549,57 | 25,34% |
| | 403 | 109.360.395,00 | 0,00 | 109.360.395,00 | 5.495.393,46 | 28.424.465,34 | 18.006.794,70 | 15.911.353,04 | 80.935.929,66 | 25,99% |
| | 404 | 67.654.936,00 | 0,00 | 67.654.936,00 | 27.662,00 | 330.399,60 | 165.000,00 | 165.000,00 | 67.324.536,40 | 0,49% |
| | 407 | 19.395.662.914,00 | 0,00 | 19.395.662.914,00 | 1.049.013.617,83 | 17.959.791.149,64 | 17.957.279.572,64 | 17.789.316.798,34 | 1.435.871.764,36 | 92,60% |
| | 411 | 6.000.000,00 | 0,00 | 6.000.000,00 | 9.733,61 | 148.451,97 | 148.451,97 | 147.147,47 | 5.851.548,03 | 2,47% |
| Total Fuente: | 20.413.835.740,00 | 0,00 | 20.413.835.740,00 | 1.080.844.897,78 | 18.271.033.910,53 | 18.208.844.543,52 | 18.020.616.005,81 | 2.142.801.829,47 | 89,50% | |

| Proyectos/Acción Centralizada | Objeto del Gasto | Presupuesto Ley | (+/-) Modificaciones | Presupuesto Modificado | Ejecución mes Mayo | Acumulado Compromisos | Acumulado Causado | Acumulado Pagos | Disponible | Ejecución Porcentual |
|--|-------------------------|------------------|-------------------------|------------------------|-------------------------|-------------------------|-------------------------|------------------|----------------|----------------------|
| Consolidado Ministerio del Poder Popular para el Trabajo y Seguridad Social (Gestión Fiscal) | 401 | 0,00 | 0,00 | 0,00 | 0,00 | 0,00 | 0,00 | 0,00 | 0,00 | 0,00% |
| | 402 | 0,00 | 0,00 | 0,00 | 0,00 | 0,00 | 0,00 | 0,00 | 0,00 | 0,00% |
| | 403 | 0,00 | 0,00 | 0,00 | 0,00 | 0,00 | 0,00 | 0,00 | 0,00 | 0,00% |
| | 404 | 0,00 | 0,00 | 0,00 | 0,00 | 0,00 | 0,00 | 0,00 | 0,00 | 0,00% |
| | 407 | 4.000.000.000,00 | 0,00 | 4.000.000.000,00 | 0,00 | 4.000.000.000,00 | 4.000.000.000,00 | 4.000.000.000,00 | 0,00 | 100,00% |
| | 411 | 0,00 | 0,00 | 0,00 | 0,00 | 0,00 | 0,00 | 0,00 | 0,00 | 0,00% |
| Total Fuente: | 4.000.000.000,00 | 0,00 | 4.000.000.000,00 | 0,00 | 4.000.000.000,00 | 4.000.000.000,00 | 4.000.000.000,00 | 0,00 | 100,00% | |

EJECUCIÓN POR ORGANISMO POR PROYECTO / ACCIONES CENTRALIZADAS MENSUAL POR FUENTE DE FINANCIAMIENTO A NIVEL DE PARTIDAS

MAYO

| Proyectos/Acción Centralizada | Objeto del Gasto | Presupuesto Ley | (+/-) Modificaciones | Presupuesto Modificado | Ejecución mes Mayo | Acumulado Compromisos | Acumulado Causado | Acumulado Pagos | Disponible | Ejecución Porcentual |
|---|------------------|-----------------|--------------------------|--------------------------|-------------------------|-------------------------|-------------------------|-------------------------|-------------------------|----------------------|
| Consolidado Ministerio del Poder Popular para el Trabajo y Seguridad Social (Otras Fuentes) | 401 | 0,00 | 0,00 | 0,00 | 0,00 | 0,00 | 0,00 | 0,00 | 0,00 | 0,00% |
| | 402 | 0,00 | 0,00 | 0,00 | 0,00 | 0,00 | 0,00 | 0,00 | 0,00 | 0,00% |
| | 403 | 0,00 | 0,00 | 0,00 | 0,00 | 0,00 | 0,00 | 0,00 | 0,00 | 0,00% |
| | 404 | 0,00 | 0,00 | 0,00 | 0,00 | 0,00 | 0,00 | 0,00 | 0,00 | 0,00% |
| | 407 | 0,00 | 13.694.553.093,94 | 13.694.553.093,94 | 6.154.848.468,30 | 6.154.848.468,30 | 6.154.848.468,30 | 6.154.848.468,30 | 7.539.704.625,64 | 44,94% |
| | 411 | 0,00 | 0,00 | 0,00 | 0,00 | 0,00 | 0,00 | 0,00 | 0,00 | 0,00% |
| Total Fuente: | | 0,00 | 13.694.553.093,94 | 13.694.553.093,94 | 6.154.848.468,30 | 6.154.848.468,30 | 6.154.848.468,30 | 6.154.848.468,30 | 7.539.704.625,64 | 44,94% |

| Proyectos/Acción Centralizada | Objeto del Gasto | Presupuesto Ley | (+/-) Modificaciones | Presupuesto Modificado | Ejecución mes Mayo | Acumulado Compromisos | Acumulado Causado | Acumulado Pagos | Disponible | Ejecución Porcentual |
|---|------------------|-------------------------|----------------------|-------------------------|----------------------|-----------------------|-----------------------|-----------------------|-----------------------|----------------------|
| Consolidado Ministerio del Poder Popular para el Trabajo y Seguridad Social (Sin Entes) | 401 | 798.244.372,00 | 0,00 | 798.244.372,00 | 24.729.260,94 | 272.985.870,55 | 228.324.252,94 | 210.680.021,49 | 525.258.501,45 | 34,20% |
| | 402 | 36.913.123,00 | 0,00 | 36.913.123,00 | 1.569.229,94 | 9.353.573,43 | 4.920.471,27 | 4.395.685,47 | 27.559.549,57 | 25,34% |
| | 403 | 109.360.395,00 | 0,00 | 109.360.395,00 | 5.495.393,46 | 28.424.465,34 | 18.006.794,70 | 15.911.353,04 | 80.935.929,66 | 25,99% |
| | 404 | 67.654.936,00 | 0,00 | 67.654.936,00 | 27.662,00 | 330.399,60 | 165.000,00 | 165.000,00 | 67.324.536,40 | 0,49% |
| | 407 | 87.608.092,00 | 0,00 | 87.608.092,00 | 4.595.600,70 | 29.530.596,36 | 27.019.019,36 | 22.941.112,09 | 58.077.495,64 | 33,71% |
| | 411 | 6.000.000,00 | 0,00 | 6.000.000,00 | 9.733,61 | 148.451,97 | 148.451,97 | 147.147,47 | 5.851.548,03 | 2,47% |
| Total Fuente: | | 1.105.780.918,00 | 0,00 | 1.105.780.918,00 | 36.426.880,65 | 340.773.357,25 | 278.583.990,24 | 254.240.319,56 | 765.007.560,75 | 30,82% |

| Proyectos/Acción Centralizada | Objeto del Gasto | Presupuesto Ley | (+/-) Modificaciones | Presupuesto Modificado | Ejecución mes Mayo | Acumulado Compromisos | Acumulado Causado | Acumulado Pagos | Disponible | Ejecución Porcentual |
|---|------------------|--------------------------|--------------------------|--------------------------|-------------------------|--------------------------|--------------------------|--------------------------|-------------------------|----------------------|
| Consolidado Ministerio del Poder Popular para el Trabajo y Seguridad Social | 401 | 798.244.372,00 | 0,00 | 798.244.372,00 | 24.729.260,94 | 272.985.870,55 | 228.324.252,94 | 210.680.021,49 | 525.258.501,45 | 34,20% |
| | 402 | 36.913.123,00 | 0,00 | 36.913.123,00 | 1.569.229,94 | 9.353.573,43 | 4.920.471,27 | 4.395.685,47 | 27.559.549,57 | 25,34% |
| | 403 | 109.360.395,00 | 0,00 | 109.360.395,00 | 5.495.393,46 | 28.424.465,34 | 18.006.794,70 | 15.911.353,04 | 80.935.929,66 | 25,99% |
| | 404 | 67.654.936,00 | 0,00 | 67.654.936,00 | 27.662,00 | 330.399,60 | 165.000,00 | 165.000,00 | 67.324.536,40 | 0,49% |
| | 407 | 23.395.662.914,00 | 13.694.553.093,94 | 37.090.216.007,94 | 7.203.862.086,13 | 28.114.639.617,94 | 28.112.128.040,94 | 27.944.165.266,64 | 8.975.576.390,00 | 75,80% |
| | 411 | 6.000.000,00 | 0,00 | 6.000.000,00 | 9.733,61 | 148.451,97 | 148.451,97 | 147.147,47 | 5.851.548,03 | 2,47% |
| Total Fuente: | | 24.413.835.740,00 | 13.694.553.093,94 | 38.108.388.833,94 | 7.235.693.366,08 | 28.425.882.378,83 | 28.363.693.011,82 | 28.175.464.474,11 | 9.682.506.455,11 | 74,59% |

| Proyectos/Acción Centralizada | Objeto del Gasto | Presupuesto Ley | (+/-) Modificaciones | Presupuesto Modificado | Ejecución mes Mayo | Acumulado Compromisos | Acumulado Causado | Acumulado Pagos | Disponible | Ejecución Porcentual |
|-----------------------------------|------------------|-----------------------|----------------------|------------------------|----------------------|-----------------------|-----------------------|-----------------------|-----------------------|----------------------|
| MINPPTASS Acción Centralizada. | 401 | 396.417.080,00 | 0,00 | 396.417.080,00 | 13.799.677,98 | 149.677.181,37 | 131.617.991,36 | 124.512.452,24 | 246.739.898,63 | 37,76% |
| | 402 | 15.726.784,00 | 0,00 | 15.726.784,00 | 760.531,39 | 4.321.103,10 | 2.794.314,24 | 2.595.513,14 | 11.405.680,90 | 27,48% |
| | 403 | 43.810.976,00 | 0,00 | 43.810.976,00 | 2.388.678,34 | 17.432.734,00 | 9.245.440,10 | 8.463.850,90 | 26.378.242,00 | 39,79% |
| | 404 | 11.526.409,00 | 0,00 | 11.526.409,00 | 5.100,00 | 170.100,00 | 165.000,00 | 165.000,00 | 11.356.309,00 | 1,48% |
| | 407 | 87.608.092,00 | 0,00 | 87.608.092,00 | 4.595.600,70 | 29.530.596,36 | 27.019.019,36 | 22.941.112,09 | 58.077.495,64 | 33,71% |
| | 411 | 6.000.000,00 | 0,00 | 6.000.000,00 | 9.733,61 | 148.451,97 | 148.451,97 | 147.147,47 | 5.851.548,03 | 2,47% |
| Total Fuente: | | 561.089.341,00 | 0,00 | 561.089.341,00 | 21.559.322,02 | 201.280.166,80 | 170.990.217,03 | 158.825.075,84 | 359.809.174,20 | 35,87% |

| Proyectos/Acción Centralizada | Objeto del Gasto | Presupuesto Ley | (+/-) Modificaciones | Presupuesto Modificado | Ejecución mes Mayo | Acumulado Compromisos | Acumulado Causado | Acumulado Pagos | Disponible | Ejecución Porcentual |
|---|------------------|-----------------------|----------------------|------------------------|--------------------|-----------------------|-----------------------|-----------------------|-----------------------|----------------------|
| ENTES ADSCRITOS Acción Centralizada. | 401 | 0,00 | 0,00 | 0,00 | 0,00 | 0,00 | 0,00 | 0,00 | 0,00 | 0,00% |
| | 402 | 0,00 | 0,00 | 0,00 | 0,00 | 0,00 | 0,00 | 0,00 | 0,00 | 0,00% |
| | 403 | 0,00 | 0,00 | 0,00 | 0,00 | 0,00 | 0,00 | 0,00 | 0,00 | 0,00% |
| | 404 | 0,00 | 0,00 | 0,00 | 0,00 | 0,00 | 0,00 | 0,00 | 0,00 | 0,00% |
| | 407 | 403.912.516,00 | 88.607.773,73 | 492.520.289,73 | 0,00 | 219.608.216,39 | 219.608.216,39 | 187.187.419,02 | 272.912.073,34 | 44,59% |
| | 411 | 0,00 | 0,00 | 0,00 | 0,00 | 0,00 | 0,00 | 0,00 | 0,00 | 0,00% |
| Total Fuente: | | 403.912.516,00 | 88.607.773,73 | 492.520.289,73 | 0,00 | 219.608.216,39 | 219.608.216,39 | 187.187.419,02 | 272.912.073,34 | 44,59% |

EJECUCIÓN POR ORGANISMO POR PROYECTO / ACCIONES CENTRALIZADAS MENSUAL POR FUENTE DE FINANCIAMIENTO A NIVEL DE PARTIDAS

JUNIO

| Proyectos/Acción Centralizada | Objeto del Gasto | Presupuesto Ley | (+/-) Modificaciones | Presupuesto Modificado | Ejecución mes Junio | Acumulado Compromisos | Acumulado Causado | Acumulado Pagos | Disponible | Ejecución Porcentual |
|--|------------------|-----------------------|----------------------|------------------------|----------------------|-----------------------|-----------------------|-----------------------|-----------------------|----------------------|
| Dirección y Coordinación de los Gastos de los Trabajadores. (Ingresos Ordinarios) | 401 | 396.417.080,00 | 29.916.189,90 | 426.333.269,90 | 30.640.730,16 | 180.317.911,53 | 165.291.225,52 | 142.986.940,33 | 246.015.358,37 | 42,30% |
| | 402 | 0,00 | 0,00 | 0,00 | 0,00 | 0,00 | 0,00 | 0,00 | 0,00 | 0,00% |
| | 403 | 2.917.759,00 | 0,00 | 2.917.759,00 | 78.598,54 | 459.573,34 | 459.573,34 | 459.573,34 | 2.458.185,66 | 15,75% |
| | 404 | 0,00 | 0,00 | 0,00 | 0,00 | 0,00 | 0,00 | 0,00 | 0,00 | 0,00% |
| | 407 | 0,00 | 0,00 | 0,00 | 0,00 | 0,00 | 0,00 | 0,00 | 0,00 | 0,00% |
| | 411 | 0,00 | 0,00 | 0,00 | 0,00 | 0,00 | 0,00 | 0,00 | 0,00 | 0,00% |
| Total Fuente: | | 399.334.839,00 | 29.916.189,90 | 429.251.028,90 | 30.719.328,70 | 180.777.484,87 | 165.750.798,86 | 143.446.513,67 | 248.473.544,03 | 42,11% |

| Proyectos/Acción Centralizada | Objeto del Gasto | Presupuesto Ley | (+/-) Modificaciones | Presupuesto Modificado | Ejecución mes Junio | Acumulado Compromisos | Acumulado Causado | Acumulado Pagos | Disponible | Ejecución Porcentual |
|--|------------------|-----------------------|----------------------|------------------------|----------------------|-----------------------|-----------------------|-----------------------|-----------------------|----------------------|
| Gestión Administrativa. (Ingresos Ordinarios) | 401 | 0,00 | 0,00 | 0,00 | 0,00 | 0,00 | 0,00 | 0,00 | 0,00 | 0,00% |
| | 402 | 14.788.743,00 | 0,00 | 14.788.743,00 | 206.608,91 | 4.492.964,51 | 3.159.367,53 | 2.924.593,42 | 10.295.778,49 | 30,38% |
| | 403 | 39.997.117,00 | 0,00 | 39.997.117,00 | 1.199.843,18 | 18.251.602,38 | 11.802.616,62 | 11.427.186,28 | 21.745.514,62 | 45,63% |
| | 404 | 11.526.409,00 | 0,00 | 11.526.409,00 | 0,00 | 170.100,00 | 166.300,00 | 165.000,00 | 11.356.309,00 | 1,48% |
| | 407 | 404.139.153,00 | 0,00 | 404.139.153,00 | 32.448.734,37 | 252.236.316,16 | 252.203.406,10 | 252.203.406,10 | 151.902.836,84 | 62,41% |
| | 411 | 6.000.000,00 | 0,00 | 6.000.000,00 | 98.153,05 | 246.605,02 | 246.605,02 | 246.605,02 | 5.753.394,98 | 4,11% |
| Total Fuente: | | 476.451.422,00 | 0,00 | 476.451.422,00 | 33.953.339,51 | 275.397.588,07 | 267.578.295,27 | 266.966.790,82 | 201.053.833,93 | 57,80% |

| Proyectos/Acción Centralizada | Objeto del Gasto | Presupuesto Ley | (+/-) Modificaciones | Presupuesto Modificado | Ejecución mes Junio | Acumulado Compromisos | Acumulado Causado | Acumulado Pagos | Disponible | Ejecución Porcentual |
|------------------------------------|------------------|-----------------|----------------------|------------------------|----------------------|-----------------------|----------------------|----------------------|---------------|----------------------|
| Gestión Administrativa. (Otros) | 401 | 0,00 | 0,00 | 0,00 | 0,00 | 0,00 | 0,00 | 0,00 | 0,00 | 0,00% |
| | 402 | 0,00 | 0,00 | 0,00 | 0,00 | 0,00 | 0,00 | 0,00 | 0,00 | 0,00% |
| | 403 | 0,00 | 0,00 | 0,00 | 0,00 | 0,00 | 0,00 | 0,00 | 0,00 | 0,00% |
| | 404 | 0,00 | 0,00 | 0,00 | 0,00 | 0,00 | 0,00 | 0,00 | 0,00 | 0,00% |
| | 407 | 0,00 | 88.607.773,73 | 88.607.773,73 | 88.607.773,73 | 88.607.773,73 | 88.607.773,73 | 88.607.773,73 | 88.607.773,73 | 100,00% |
| | 411 | 0,00 | 0,00 | 0,00 | 0,00 | 0,00 | 0,00 | 0,00 | 0,00 | 0,00% |
| Total Fuente: | | 0,00 | 88.607.773,73 | 88.607.773,73 | 88.607.773,73 | 88.607.773,73 | 88.607.773,73 | 88.607.773,73 | 0,00 | 100,00% |

| Proyectos/Acción Centralizada | Objeto del Gasto | Presupuesto Ley | (+/-) Modificaciones | Presupuesto Modificado | Ejecución mes Junio | Acumulado Compromisos | Acumulado Causado | Acumulado Pagos | Disponible | Ejecución Porcentual |
|---|------------------|----------------------|----------------------|------------------------|----------------------|-----------------------|----------------------|----------------------|----------------------|----------------------|
| Previsión y Protección Social. (Ingresos Ordinarios) | 401 | 0,00 | 0,00 | 0,00 | 0,00 | 0,00 | 0,00 | 0,00 | 0,00 | 0,00% |
| | 402 | 0,00 | 0,00 | 0,00 | 0,00 | 0,00 | 0,00 | 0,00 | 0,00 | 0,00% |
| | 403 | 0,00 | 0,00 | 0,00 | 0,00 | 0,00 | 0,00 | 0,00 | 0,00 | 0,00% |
| | 404 | 0,00 | 0,00 | 0,00 | 0,00 | 0,00 | 0,00 | 0,00 | 0,00 | 0,00% |
| | 407 | 87.381.455,00 | 0,00 | 87.381.455,00 | 13.541.350,26 | 42.892.581,22 | 32.292.540,89 | 26.878.049,01 | 44.488.873,78 | 49,09% |
| | 411 | 0,00 | 0,00 | 0,00 | 0,00 | 0,00 | 0,00 | 0,00 | 0,00 | 0,00% |
| Total Fuente: | | 87.381.455,00 | 0,00 | 87.381.455,00 | 13.541.350,26 | 42.892.581,22 | 32.292.540,89 | 26.878.049,01 | 44.488.873,78 | 49,09% |

EJECUCIÓN POR ORGANISMO POR PROYECTO / ACCIONES CENTRALIZADAS MENSUAL POR FUENTE DE FINANCIAMIENTO A NIVEL DE PARTIDAS

JUNIO

| Proyectos/Acción Centralizada | Objeto del Gasto | Presupuesto Ley | (+/-) Modificaciones | Presupuesto Modificado | Ejecución mes Junio | Acumulado Compromisos | Acumulado Causado | Acumulado Pagos | Disponible | Ejecución Porcentual |
|--|------------------|----------------------|----------------------|------------------------|---------------------|-----------------------|----------------------|----------------------|----------------------|----------------------|
| Protección y atención integral a las familias y personas en los refugios en caso de emergencias o desastres. | 401 | 0,00 | 0,00 | 0,00 | 0,00 | 0,00 | 0,00 | 0,00 | 0,00 | 0,00% |
| | 402 | 938.041,00 | 0,00 | 938.041,00 | 0,00 | 34.747,50 | 34.747,50 | 34.747,50 | 903.293,50 | 3,70% |
| | 403 | 896.100,00 | 0,00 | 896.100,00 | 0,00 | 0,00 | 0,00 | 0,00 | 896.100,00 | 0,00% |
| | 404 | 0,00 | 0,00 | 0,00 | 0,00 | 0,00 | 0,00 | 0,00 | 0,00 | 0,00% |
| | 407 | 0,00 | 0,00 | 0,00 | 0,00 | 0,00 | 0,00 | 0,00 | 0,00 | 0,00% |
| | 411 | 0,00 | 0,00 | 0,00 | 0,00 | 0,00 | 0,00 | 0,00 | 0,00 | 0,00% |
| Total Fuente: | | 1.834.141,00 | 0,00 | 1.834.141,00 | 0,00 | 34.747,50 | 34.747,50 | 34.747,50 | 1.799.393,50 | 1,89% |
| Defensa, asesoría, asistencia y representación gratuita de los trabajadores y trabajadoras. | 401 | 72.470.087,00 | -3.722.551,20 | 68.747.535,80 | 6.944.548,00 | 23.033.166,91 | 19.143.529,89 | 17.973.777,89 | 45.714.368,89 | 33,50% |
| | 402 | 1.815.976,00 | 0,00 | 1.815.976,00 | 97.469,25 | 742.758,26 | 433.141,20 | 417.643,62 | 1.073.217,74 | 40,90% |
| | 403 | 1.025.538,00 | 0,00 | 1.025.538,00 | 39.498,73 | 161.909,67 | 136.323,21 | 96.853,66 | 863.628,33 | 15,79% |
| | 404 | 302.558,00 | 0,00 | 302.558,00 | 0,00 | 2.577,60 | 0,00 | 0,00 | 299.980,40 | 0,85% |
| | 407 | 0,00 | 0,00 | 0,00 | 0,00 | 0,00 | 0,00 | 0,00 | 0,00 | 0,00% |
| | 411 | 0,00 | 0,00 | 0,00 | 0,00 | 0,00 | 0,00 | 0,00 | 0,00 | 0,00% |
| Total Fuente: | | 75.614.159,00 | -3.722.551,20 | 71.891.607,80 | 7.081.515,98 | 23.940.412,44 | 19.712.994,30 | 18.488.275,17 | 47.951.195,36 | 33,30% |
| Formación e investigación en materia laboral para el mejoramiento de la atención a la realidad laboral venezolana. | 401 | 0,00 | 0,00 | 0,00 | 0,00 | 0,00 | 0,00 | 0,00 | 0,00 | 0,00% |
| | 402 | 483.160,00 | 0,00 | 483.160,00 | 0,00 | 33.252,00 | 0,00 | 0,00 | 449.908,00 | 6,88% |
| | 403 | 1.148.574,00 | 0,00 | 1.148.574,00 | 0,00 | 336.174,42 | 332.184,18 | 332.184,18 | 812.399,58 | 29,27% |
| | 404 | 0,00 | 0,00 | 0,00 | 0,00 | 0,00 | 0,00 | 0,00 | 0,00 | 0,00% |
| | 407 | 0,00 | 0,00 | 0,00 | 0,00 | 0,00 | 0,00 | 0,00 | 0,00 | 0,00% |
| | 411 | 0,00 | 0,00 | 0,00 | 0,00 | 0,00 | 0,00 | 0,00 | 0,00 | 0,00% |
| Total Fuente: | | 1.631.734,00 | 0,00 | 1.631.734,00 | 0,00 | 369.426,42 | 332.184,18 | 332.184,18 | 1.262.307,58 | 22,64% |
| Fortalecimiento de los procesos de registro Nacional de entidades de trabajo y emisión de la solvencia laboral. | 401 | 0,00 | 0,00 | 0,00 | 0,00 | 0,00 | 0,00 | 0,00 | 0,00 | 0,00% |
| | 402 | 1.110.675,00 | 0,00 | 1.110.675,00 | 23.386,09 | 356.775,30 | 203.048,14 | 161.283,57 | 753.899,70 | 32,12% |
| | 403 | 894.281,00 | 0,00 | 894.281,00 | 6.530,73 | 163.197,98 | 146.647,94 | 86.861,45 | 731.083,02 | 18,25% |
| | 404 | 893.715,00 | 0,00 | 893.715,00 | 0,00 | 12.100,80 | 0,00 | 0,00 | 881.614,20 | 1,35% |
| | 407 | 0,00 | 0,00 | 0,00 | 0,00 | 0,00 | 0,00 | 0,00 | 0,00 | 0,00% |
| | 411 | 0,00 | 0,00 | 0,00 | 0,00 | 0,00 | 0,00 | 0,00 | 0,00 | 0,00% |
| Total Fuente: | | 2.898.671,00 | 0,00 | 2.898.671,00 | 29.916,82 | 532.074,08 | 349.696,08 | 248.145,02 | 2.366.596,92 | 18,36% |

EJECUCIÓN POR ORGANISMO POR PROYECTO / ACCIONES CENTRALIZADAS MENSUAL POR FUENTE DE FINANCIAMIENTO A NIVEL DE PARTIDAS

JUNIO

| Proyectos/Acción Centralizada | Objeto del Gasto | Presupuesto Ley | (+/-) Modificaciones | Presupuesto Modificado | Ejecución mes Junio | Acumulado Compromisos | Acumulado Causado | Acumulado Pagos | Disponible | Ejecución Porcentual |
|---|------------------|-----------------------|-----------------------|------------------------|----------------------|-----------------------|-----------------------|-----------------------|-----------------------|----------------------|
| Protección y regulación de la negociación colectiva y el derecho a la sindicalización de los trabajadores y trabajadoras. | 401 | 41.579.697,00 | -1.799.030,80 | 39.780.666,20 | 8.227.199,65 | 17.156.469,44 | 14.689.739,73 | 12.871.394,13 | 22.624.196,76 | 43,13% |
| | 402 | 1.181.572,00 | 0,00 | 1.181.572,00 | 63.913,10 | 493.050,28 | 183.734,05 | 110.438,36 | 688.521,72 | 41,73% |
| | 403 | 596.761,00 | 0,00 | 596.761,00 | 9.998,68 | 72.740,39 | 43.481,95 | 33.188,02 | 524.020,61 | 12,19% |
| | 404 | 409.708,00 | 0,00 | 409.708,00 | 1.600,00 | 47.424,64 | 0,00 | 0,00 | 362.283,36 | 11,58% |
| | 407 | 0,00 | 0,00 | 0,00 | 0,00 | 0,00 | 0,00 | 0,00 | 0,00 | 0,00% |
| | 411 | 0,00 | 0,00 | 0,00 | 0,00 | 0,00 | 0,00 | 0,00 | 0,00 | 0,00% |
| Total Fuente: | | 43.767.738,00 | -1.799.030,80 | 41.968.707,20 | 8.302.711,43 | 17.769.684,75 | 14.916.955,73 | 13.015.020,51 | 24.199.022,45 | 42,34% |
| Protección de derechos laborales de trabajadores y trabajadoras a través de las inspectorías del trabajo. | 401 | 209.307.932,00 | -22.980.993,55 | 186.326.938,45 | 13.200.807,31 | 90.943.712,06 | 81.959.259,96 | 72.675.545,52 | 95.383.226,39 | 48,81% |
| | 402 | 4.024.273,00 | 0,00 | 4.024.273,00 | 239.978,97 | 1.604.399,67 | 1.026.789,36 | 821.123,13 | 2.419.873,33 | 39,87% |
| | 403 | 8.660.964,00 | 0,00 | 8.660.964,00 | 560.274,91 | 2.377.276,75 | 1.929.609,52 | 1.674.093,23 | 6.283.687,25 | 27,45% |
| | 404 | 693.894,00 | 0,00 | 693.894,00 | 0,00 | 52.182,72 | 0,00 | 0,00 | 641.711,28 | 7,52% |
| | 407 | 0,00 | 0,00 | 0,00 | 0,00 | 0,00 | 0,00 | 0,00 | 0,00 | 0,00% |
| | 411 | 0,00 | 0,00 | 0,00 | 0,00 | 0,00 | 0,00 | 0,00 | 0,00 | 0,00% |
| Total Fuente: | | 222.687.063,00 | -22.980.993,55 | 199.706.069,45 | 14.001.061,19 | 94.977.571,20 | 84.915.658,84 | 75.170.761,88 | 104.728.498,25 | 47,56% |
| Mejoramiento de la infraestructura y mobiliario de las sedes para una atención más eficiente de los usuarios y dignificación de las condiciones de trabajo. | 401 | 0,00 | 0,00 | 0,00 | 0,00 | 0,00 | 0,00 | 0,00 | 0,00 | 0,00% |
| | 402 | 1.878.040,00 | 0,00 | 1.878.040,00 | 1.544,00 | 269.124,50 | 62.646,00 | 62.646,00 | 1.608.915,50 | 14,33% |
| | 403 | 23.230.202,00 | 0,00 | 23.230.202,00 | 28.731,75 | 1.146.950,76 | 1.078.151,90 | 1.076.873,10 | 22.083.251,24 | 4,94% |
| | 404 | 45.951.478,00 | 0,00 | 45.951.478,00 | 0,00 | 0,00 | 0,00 | 0,00 | 45.951.478,00 | 0,00% |
| | 407 | 0,00 | 0,00 | 0,00 | 0,00 | 0,00 | 0,00 | 0,00 | 0,00 | 0,00% |
| | 411 | 0,00 | 0,00 | 0,00 | 0,00 | 0,00 | 0,00 | 0,00 | 0,00 | 0,00% |
| Total Fuente: | | 71.059.720,00 | 0,00 | 71.059.720,00 | 30.275,75 | 1.416.075,26 | 1.140.797,90 | 1.139.519,10 | 69.643.644,74 | 1,99% |
| CONSOLIDADO. PROYECTOS DEL ÁREA DE TRABAJO | 401 | 323.357.716,00 | -28.502.575,55 | 294.855.140,45 | 28.372.554,96 | 131.133.348,41 | 115.792.529,58 | 103.520.717,54 | 163.721.792,04 | 44,47% |
| | 402 | 10.493.696,00 | 0,00 | 10.493.696,00 | 426.291,41 | 3.499.360,01 | 1.909.358,75 | 1.573.134,68 | 6.994.335,99 | 33,35% |
| | 403 | 35.556.320,00 | 0,00 | 35.556.320,00 | 645.034,80 | 4.258.249,97 | 3.666.398,70 | 3.300.053,64 | 31.298.070,03 | 11,98% |
| | 404 | 48.251.353,00 | 0,00 | 48.251.353,00 | 1.600,00 | 114.285,76 | 0,00 | 0,00 | 48.137.067,24 | 0,24% |
| | 407 | 0,00 | 0,00 | 0,00 | 0,00 | 0,00 | 0,00 | 0,00 | 0,00 | 0,00% |
| | 411 | 0,00 | 0,00 | 0,00 | 0,00 | 0,00 | 0,00 | 0,00 | 0,00 | 0,00% |
| Total Fuente: | | 417.659.085,00 | -28.502.575,55 | 389.156.509,45 | 29.445.481,17 | 139.005.244,15 | 121.368.287,03 | 108.393.905,86 | 250.151.265,30 | 35,72% |

EJECUCIÓN POR ORGANISMO POR PROYECTO / ACCIONES CENTRALIZADAS MENSUAL POR FUENTE DE FINANCIAMIENTO A NIVEL DE PARTIDAS

JUNIO

| Proyectos/Acción Centralizada | Objeto del Gasto | Presupuesto Ley | (+/-) Modificaciones | Presupuesto Modificado | Ejecución mes Junio | Acumulado Compromisos | Acumulado Causado | Acumulado Pagos | Disponible | Ejecución Porcentual |
|--|------------------|----------------------|----------------------|------------------------|---------------------|-----------------------|----------------------|----------------------|----------------------|----------------------|
| Sistema de seguimiento, control y supervisión de los deberes y derechos contemplados en materia de seguridad social. | 401 | 5.491.524,00 | -65.152,73 | 5.426.371,27 | 152.735,68 | 1.466.787,02 | 1.178.951,09 | 936.868,28 | 3.959.584,25 | 27,03% |
| | 402 | 912.939,00 | 0,00 | 912.939,00 | 0,00 | 159.374,06 | 43.047,06 | 43.047,06 | 753.564,94 | 17,46% |
| | 403 | 4.805.193,00 | 0,00 | 4.805.193,00 | 65.632,00 | 98.868,89 | 19.277,65 | 19.277,65 | 4.706.324,11 | 2,06% |
| | 404 | 2.282.215,00 | 0,00 | 2.282.215,00 | 0,00 | 0,00 | 0,00 | 0,00 | 2.282.215,00 | 0,00% |
| | 407 | 0,00 | 0,00 | 0,00 | 0,00 | 0,00 | 0,00 | 0,00 | 0,00 | 0,00% |
| | 411 | 0,00 | 0,00 | 0,00 | 0,00 | 0,00 | 0,00 | 0,00 | 0,00 | 0,00% |
| Total Fuente: | | 13.491.871,00 | -65.152,73 | 13.426.718,27 | 218.367,68 | 1.725.029,97 | 1.241.275,80 | 999.192,99 | 11.701.688,30 | 12,85% |
| Fortalecimiento de la atención, inspección y mediación en materia de condiciones de trabajo y seguridad social de los trabajadores y trabajadoras dependientes y no dependientes de empleadores y empleadoras del sector agrícola (PIIA). | 401 | 0,00 | 0,00 | 0,00 | 0,00 | 0,00 | 0,00 | 0,00 | 0,00 | 0,00% |
| | 402 | 1.888.157,00 | 0,00 | 1.888.157,00 | 0,00 | 298.666,07 | 52.047,07 | 52.047,07 | 1.589.490,93 | 15,82% |
| | 403 | 4.211.174,00 | 0,00 | 4.211.174,00 | 0,00 | 1.831.227,52 | 1.654.086,63 | 1.654.086,63 | 2.379.946,48 | 43,48% |
| | 404 | 429.099,00 | 0,00 | 429.099,00 | 0,00 | 0,00 | 0,00 | 0,00 | 429.099,00 | 0,00% |
| | 407 | 0,00 | 0,00 | 0,00 | 0,00 | 0,00 | 0,00 | 0,00 | 0,00 | 0,00% |
| | 411 | 0,00 | 0,00 | 0,00 | 0,00 | 0,00 | 0,00 | 0,00 | 0,00 | 0,00% |
| Total Fuente: | | 6.528.430,00 | 0,00 | 6.528.430,00 | 0,00 | 2.129.893,59 | 1.706.133,70 | 1.706.133,70 | 4.398.536,41 | 32,62% |
| Fortalecimiento de la atención, integral y vinculación de los trabajadores y trabajadoras en situación de desempleo, trabajadores no dependientes, organizaciones sindicales, consejos de trabajadores y otras organizaciones del poder popular con los programas de formación colectiva, integral continua y permanente para el trabajo digno y productivo y liberador. | 401 | 51.954.822,00 | -934.717,27 | 51.020.104,73 | 357.000,00 | 14.221.439,85 | 12.161.065,74 | 10.761.548,13 | 36.798.664,88 | 27,87% |
| | 402 | 2.641.973,00 | 0,00 | 2.641.973,00 | 61.679,79 | 1.071.914,77 | 486.115,75 | 389.672,81 | 1.570.058,23 | 40,57% |
| | 403 | 2.709.638,00 | 0,00 | 2.709.638,00 | 90.226,28 | 630.764,51 | 463.229,45 | 364.167,92 | 2.078.873,49 | 23,28% |
| | 404 | 874.401,00 | 0,00 | 874.401,00 | 0,00 | 9.651,84 | 0,00 | 0,00 | 864.749,16 | 1,10% |
| | 407 | 0,00 | 0,00 | 0,00 | 0,00 | 0,00 | 0,00 | 0,00 | 0,00 | 0,00% |
| | 411 | 0,00 | 0,00 | 0,00 | 0,00 | 0,00 | 0,00 | 0,00 | 0,00 | 0,00% |
| Total Fuente: | | 58.180.834,00 | -934.717,27 | 57.246.116,73 | 508.906,07 | 15.933.770,97 | 13.110.410,94 | 11.515.388,86 | 41.312.345,76 | 27,83% |
| Desarrollo del Instituto Nacional de Pensiones y otras Asignaciones Económicas. | 401 | 403.200,00 | 0,00 | 403.200,00 | 0,00 | 28.569,20 | 28.569,20 | 28.569,20 | 374.630,80 | 7,09% |
| | 402 | 1.886.481,00 | 0,00 | 1.886.481,00 | 0,00 | 7.830,90 | 7.830,90 | 7.830,90 | 1.878.650,10 | 0,42% |
| | 403 | 1.295.685,00 | 0,00 | 1.295.685,00 | 0,00 | 0,00 | 0,00 | 0,00 | 1.295.685,00 | 0,00% |
| | 404 | 309.851,00 | 0,00 | 309.851,00 | 0,00 | 0,00 | 0,00 | 0,00 | 309.851,00 | 0,00% |
| | 407 | 0,00 | 0,00 | 0,00 | 0,00 | 0,00 | 0,00 | 0,00 | 0,00 | 0,00% |
| | 411 | 0,00 | 0,00 | 0,00 | 0,00 | 0,00 | 0,00 | 0,00 | 0,00 | 0,00% |
| Total Fuente: | | 3.895.217,00 | 0,00 | 3.895.217,00 | 0,00 | 36.400,10 | 36.400,10 | 36.400,10 | 3.858.816,90 | 0,93% |
| CONSOLIDADO. PROYECTOS DEL ÁREA DE SEGURIDAD SOCIAL | 401 | 57.849.546,00 | -999.870,00 | 56.849.676,00 | 509.735,68 | 15.716.796,07 | 13.368.586,03 | 11.726.985,61 | 41.132.879,93 | 27,65% |
| | 402 | 7.329.550,00 | 0,00 | 7.329.550,00 | 61.679,79 | 1.537.785,80 | 589.040,78 | 492.597,84 | 5.791.764,20 | 20,98% |
| | 403 | 13.021.690,00 | 0,00 | 13.021.690,00 | 155.858,28 | 2.560.860,92 | 2.136.593,73 | 2.037.532,20 | 10.460.829,08 | 19,67% |
| | 404 | 3.895.566,00 | 0,00 | 3.895.566,00 | 0,00 | 9.651,84 | 0,00 | 0,00 | 3.885.914,16 | 0,25% |
| | 407 | 0,00 | 0,00 | 0,00 | 0,00 | 0,00 | 0,00 | 0,00 | 0,00 | 0,00% |
| | 411 | 0,00 | 0,00 | 0,00 | 0,00 | 0,00 | 0,00 | 0,00 | 0,00 | 0,00% |
| Total Fuente: | | 82.096.352,00 | -999.870,00 | 81.096.482,00 | 727.273,75 | 19.825.094,63 | 16.094.220,54 | 14.257.115,65 | 61.271.387,37 | 24,45% |

EJECUCIÓN POR ORGANISMO POR PROYECTO / ACCIONES CENTRALIZADAS MENSUAL POR FUENTE DE FINANCIAMIENTO A NIVEL DE PARTIDAS

JUNIO

| Proyectos/Acción Centralizada | Objeto del Gasto | Presupuesto Ley | (+/-) Modificaciones | Presupuesto Modificado | Ejecución mes Junio | Acumulado Compromisos | Acumulado Causado | Acumulado Pagos | Disponible | Ejecución Porcentual |
|--|------------------|----------------------|----------------------|------------------------|---------------------|-----------------------|----------------------|----------------------|----------------------|----------------------|
| Fortalecimiento del sistema de seguimiento, recolección, procesamiento y análisis de datos estadísticos generado en el área de trabajo y seguridad social. | 401 | 7.396.240,00 | -90.236,24 | 7.306.003,76 | 447.885,00 | 2.426.313,98 | 2.225.465,86 | 1.986.777,73 | 4.879.689,78 | 33,21% |
| | 402 | 845.106,00 | 0,00 | 845.106,00 | 0,00 | 99.300,50 | 0,00 | 0,00 | 745.805,50 | 11,75% |
| | 403 | 1.907.157,00 | 0,00 | 1.907.157,00 | 0,00 | 476.053,31 | 266.000,00 | 266.000,00 | 1.431.103,69 | 24,96% |
| | 404 | 1.594.148,00 | 0,00 | 1.594.148,00 | 0,00 | 0,00 | 0,00 | 0,00 | 1.594.148,00 | 0,00% |
| | 407 | 0,00 | 0,00 | 0,00 | 0,00 | 0,00 | 0,00 | 0,00 | 0,00 | 0,00% |
| | 411 | 0,00 | 0,00 | 0,00 | 0,00 | 0,00 | 0,00 | 0,00 | 0,00 | 0,00% |
| Total Fuente: | | 11.742.651,00 | -90.236,24 | 11.652.414,76 | 447.885,00 | 3.001.667,79 | 2.491.465,86 | 2.252.777,73 | 8.650.746,97 | 25,76% |
| Difusión de planes, programas, proyectos y otras Informaciones de Interés Público en materia sociolaboral. | 401 | 4.199.290,00 | -160.847,33 | 4.038.442,67 | 650.550,22 | 1.690.563,16 | 1.504.994,60 | 1.275.672,70 | 2.347.879,51 | 41,86% |
| | 402 | 1.668.949,00 | 0,00 | 1.668.949,00 | 5.400,00 | 314.386,70 | 274.083,70 | 264.903,70 | 1.354.562,30 | 18,84% |
| | 403 | 7.652.200,00 | 0,00 | 7.652.200,00 | 1.362.101,44 | 5.153.030,98 | 3.763.678,32 | 3.750.366,32 | 2.499.169,02 | 67,34% |
| | 404 | 357.025,00 | 0,00 | 357.025,00 | 0,00 | 0,00 | 0,00 | 0,00 | 357.025,00 | 0,00% |
| | 407 | 0,00 | 0,00 | 0,00 | 0,00 | 0,00 | 0,00 | 0,00 | 0,00 | 0,00% |
| | 411 | 0,00 | 0,00 | 0,00 | 0,00 | 0,00 | 0,00 | 0,00 | 0,00 | 0,00% |
| Total Fuente: | | 13.877.464,00 | -160.847,33 | 13.716.616,67 | 2.018.051,66 | 7.157.980,84 | 5.542.756,62 | 5.290.942,72 | 6.558.635,83 | 52,18% |
| Fortalecimiento de las tecnologías de información y comunicación del Ministerio del Poder Popular para el Trabajo y Seguridad Social. | 401 | 7.442.842,00 | -162.660,78 | 7.280.181,22 | 1.216.125,52 | 2.961.968,56 | 2.598.842,66 | 2.287.533,25 | 4.318.212,66 | 40,69% |
| | 402 | 789.787,00 | 0,00 | 789.787,00 | 18.862,72 | 74.151,24 | 10.834,52 | 10.834,52 | 715.635,76 | 9,39% |
| | 403 | 5.357.174,00 | 0,00 | 5.357.174,00 | 0,00 | 270.339,98 | 265.005,50 | 265.005,50 | 5.086.834,02 | 5,05% |
| | 404 | 2.030.435,00 | 0,00 | 2.030.435,00 | 0,00 | 37.962,00 | 0,00 | 0,00 | 1.992.473,00 | 1,87% |
| | 407 | 0,00 | 0,00 | 0,00 | 0,00 | 0,00 | 0,00 | 0,00 | 0,00 | 0,00% |
| | 411 | 0,00 | 0,00 | 0,00 | 0,00 | 0,00 | 0,00 | 0,00 | 0,00 | 0,00% |
| Total Fuente: | | 15.620.238,00 | -162.660,78 | 15.457.577,22 | 1.234.988,24 | 3.344.421,78 | 2.874.682,68 | 2.563.373,27 | 12.113.155,44 | 21,64% |
| Fortalecimiento de las relaciones bilaterales, regionales y multilaterales, en el ámbito laboral, de la República Bolivariana de Venezuela, como Nación libre, soberana e independiente. | 401 | 1.581.658,00 | 0,00 | 1.581.658,00 | 118.000,00 | 694.550,38 | 557.887,60 | 462.905,83 | 887.107,62 | 43,91% |
| | 402 | 59.251,00 | 0,00 | 59.251,00 | 772,00 | 20.492,00 | 0,00 | 0,00 | 38.759,00 | 34,59% |
| | 403 | 2.054.878,00 | 0,00 | 2.054.878,00 | 351.213,39 | 787.404,09 | 784.945,05 | 784.945,05 | 1.267.473,91 | 38,32% |
| | 404 | 0,00 | 0,00 | 0,00 | 0,00 | 0,00 | 0,00 | 0,00 | 0,00 | 0,00% |
| | 407 | 0,00 | 0,00 | 0,00 | 0,00 | 0,00 | 0,00 | 0,00 | 0,00 | 0,00% |
| | 411 | 0,00 | 0,00 | 0,00 | 0,00 | 0,00 | 0,00 | 0,00 | 0,00 | 0,00% |
| Total Fuente: | | 3.695.787,00 | 0,00 | 3.695.787,00 | 469.985,39 | 1.502.446,47 | 1.342.832,65 | 1.247.850,88 | 2.193.340,53 | 40,65% |
| CONSOLIDADO. PROYECTOS DEL ÁREA DE APOYO | 401 | 20.620.030,00 | -413.744,35 | 20.206.285,65 | 2.432.560,74 | 7.773.396,08 | 6.887.190,72 | 6.012.889,51 | 12.432.889,57 | 38,47% |
| | 402 | 3.363.093,00 | 0,00 | 3.363.093,00 | 25.034,72 | 508.330,44 | 284.918,22 | 275.738,22 | 2.854.762,56 | 15,11% |
| | 403 | 16.971.409,00 | 0,00 | 16.971.409,00 | 1.713.314,83 | 6.686.828,36 | 5.079.628,87 | 5.066.316,87 | 10.284.580,64 | 39,40% |
| | 404 | 3.981.608,00 | 0,00 | 3.981.608,00 | 0,00 | 37.962,00 | 0,00 | 0,00 | 3.943.646,00 | 0,95% |
| | 407 | 0,00 | 0,00 | 0,00 | 0,00 | 0,00 | 0,00 | 0,00 | 0,00 | 0,00% |
| | 411 | 0,00 | 0,00 | 0,00 | 0,00 | 0,00 | 0,00 | 0,00 | 0,00 | 0,00% |
| Total Fuente: | | 44.936.140,00 | -413.744,35 | 44.522.395,65 | 4.170.910,29 | 15.006.516,88 | 12.251.737,81 | 11.354.944,60 | 29.515.878,77 | 33,71% |

EJECUCIÓN POR ORGANISMO POR PROYECTO / ACCIONES CENTRALIZADAS MENSUAL POR FUENTE DE FINANCIAMIENTO A NIVEL DE PARTIDAS

JUNIO

| Proyectos/Acción Centralizada | Objeto del Gasto | Presupuesto Ley | (+/-) Modificaciones | Presupuesto Modificado | Ejecución mes Junio | Acumulado Compromisos | Acumulado Causado | Acumulado Pagos | Disponible | Ejecución Porcentual | |
|--|--------------------------|-------------------|----------------------|--------------------------|-----------------------|--------------------------|--------------------------|--------------------------|-------------------------|----------------------|--------|
| Aportes y Transferencias para Financiar los Proyectos de los Entes Descentralizados. (Ingresos Ordinarios) | 401 | 0,00 | 0,00 | 0,00 | 0,00 | 0,00 | 0,00 | 0,00 | 0,00 | 0,00% | |
| | 402 | 0,00 | 0,00 | 0,00 | 0,00 | 0,00 | 0,00 | 0,00 | 0,00 | 0,00% | |
| | 403 | 0,00 | 0,00 | 0,00 | 0,00 | 0,00 | 0,00 | 0,00 | 0,00 | 0,00% | |
| | 404 | 0,00 | 0,00 | 0,00 | 0,00 | 0,00 | 0,00 | 0,00 | 0,00 | 0,00% | |
| | 407 | 18.904.142.306,00 | 0,00 | 0,00 | 18.904.142.306,00 | 164.499.124,46 | 17.875.151.461,35 | 17.875.151.461,35 | 17.875.151.461,35 | 1.028.990.844,65 | 94,56% |
| | 411 | 0,00 | 0,00 | 0,00 | 0,00 | 0,00 | 0,00 | 0,00 | 0,00 | 0,00% | |
| Total Fuente: | 18.904.142.306,00 | 0,00 | 0,00 | 18.904.142.306,00 | 164.499.124,46 | 17.875.151.461,35 | 17.875.151.461,35 | 17.875.151.461,35 | 1.028.990.844,65 | 94,56% | |

| Proyectos/Acción Centralizada | Objeto del Gasto | Presupuesto Ley | (+/-) Modificaciones | Presupuesto Modificado | Ejecución mes Junio | Acumulado Compromisos | Acumulado Causado | Acumulado Pagos | Disponible | Ejecución Porcentual |
|--|------------------|--------------------------|--------------------------|-------------------------|--------------------------|--------------------------|--------------------------|-------------------------|------------------|----------------------|
| Aportes y Transferencias para Financiar los Proyectos de los Entes Descentralizados. (Otros) | 401 | 0,00 | 0,00 | 0,00 | 0,00 | 0,00 | 0,00 | 0,00 | 0,00 | 0,00% |
| | 402 | 0,00 | 0,00 | 0,00 | 0,00 | 0,00 | 0,00 | 0,00 | 0,00 | 0,00% |
| | 403 | 0,00 | 0,00 | 0,00 | 0,00 | 0,00 | 0,00 | 0,00 | 0,00 | 0,00% |
| | 404 | 0,00 | 0,00 | 0,00 | 0,00 | 0,00 | 0,00 | 0,00 | 0,00 | 0,00% |
| | 407 | 0,00 | 13.605.945.320,21 | 13.605.945.320,21 | 6.144.216.573,51 | 12.299.065.041,81 | 12.299.065.041,81 | 12.299.065.041,81 | 1.306.880.278,40 | 90,39% |
| | 411 | 0,00 | 0,00 | 0,00 | 0,00 | 0,00 | 0,00 | 0,00 | 0,00 | 0,00% |
| Total Fuente: | 0,00 | 13.605.945.320,21 | 13.605.945.320,21 | 6.144.216.573,51 | 12.299.065.041,81 | 12.299.065.041,81 | 12.299.065.041,81 | 1.306.880.278,40 | 90,39% | |

| Proyectos/Acción Centralizada | Objeto del Gasto | Presupuesto Ley | (+/-) Modificaciones | Presupuesto Modificado | Ejecución mes Junio | Acumulado Compromisos | Acumulado Causado | Acumulado Pagos | Disponible | Ejecución Porcentual | |
|---|-------------------------|------------------|-------------------------|------------------------|-------------------------|-------------------------|-------------------------|-------------------------|------------------|----------------------|---------|
| Aportes y Transferencias para Financiar los Proyectos de los Entes Descentralizados. (Gestión Fiscal) | 401 | 0,00 | 0,00 | 0,00 | 0,00 | 0,00 | 0,00 | 0,00 | 0,00 | 0,00% | |
| | 402 | 0,00 | 0,00 | 0,00 | 0,00 | 0,00 | 0,00 | 0,00 | 0,00 | 0,00% | |
| | 403 | 0,00 | 0,00 | 0,00 | 0,00 | 0,00 | 0,00 | 0,00 | 0,00 | 0,00% | |
| | 404 | 0,00 | 0,00 | 0,00 | 0,00 | 0,00 | 0,00 | 0,00 | 0,00 | 0,00% | |
| | 407 | 4.000.000.000,00 | 0,00 | 4.000.000.000,00 | 0,00 | 4.000.000.000,00 | 4.000.000.000,00 | 4.000.000.000,00 | 4.000.000.000,00 | 0,00 | 100,00% |
| | 411 | 0,00 | 0,00 | 0,00 | 0,00 | 0,00 | 0,00 | 0,00 | 0,00 | 0,00% | |
| Total Fuente: | 4.000.000.000,00 | 0,00 | 4.000.000.000,00 | 0,00 | 4.000.000.000,00 | 4.000.000.000,00 | 4.000.000.000,00 | 4.000.000.000,00 | 0,00 | 100,00% | |

| Proyectos/Acción Centralizada | Objeto del Gasto | Presupuesto Ley | (+/-) Modificaciones | Presupuesto Modificado | Ejecución mes Junio | Acumulado Compromisos | Acumulado Causado | Acumulado Pagos | Disponible | Ejecución Porcentual |
|---|--------------------------|-------------------|--------------------------|------------------------|--------------------------|--------------------------|--------------------------|-------------------------|------------------|----------------------|
| Consolidado Ministerio del Poder Popular para el Trabajo y Seguridad Social (Ingresos Ordinarios) | 401 | 798.244.372,00 | 0,00 | 798.244.372,00 | 61.955.581,54 | 334.941.452,09 | 301.339.531,85 | 264.247.532,99 | 463.302.919,91 | 41,96% |
| | 402 | 36.913.123,00 | 0,00 | 36.913.123,00 | 719.614,83 | 10.073.188,26 | 5.977.432,78 | 5.300.811,66 | 26.839.934,74 | 27,29% |
| | 403 | 109.360.395,00 | 0,00 | 109.360.395,00 | 3.792.649,63 | 32.217.114,97 | 23.144.811,26 | 22.290.662,33 | 77.143.280,03 | 29,46% |
| | 404 | 67.654.936,00 | 0,00 | 67.654.936,00 | 1.600,00 | 331.999,60 | 166.300,00 | 165.000,00 | 67.322.936,40 | 0,49% |
| | 407 | 19.395.662.914,00 | 0,00 | 19.395.662.914,00 | 210.489.209,09 | 18.170.280.358,73 | 18.159.647.408,34 | 18.154.232.916,46 | 1.225.382.555,27 | 93,68% |
| | 411 | 6.000.000,00 | 0,00 | 6.000.000,00 | 98.153,05 | 246.605,02 | 246.605,02 | 246.605,02 | 5.753.394,98 | 4,11% |
| Total Fuente: | 20.413.835.740,00 | 0,00 | 20.413.835.740,00 | 277.056.808,14 | 18.548.090.718,67 | 18.490.522.089,25 | 18.446.483.528,46 | 1.865.745.021,33 | 90,86% | |

| Proyectos/Acción Centralizada | Objeto del Gasto | Presupuesto Ley | (+/-) Modificaciones | Presupuesto Modificado | Ejecución mes Junio | Acumulado Compromisos | Acumulado Causado | Acumulado Pagos | Disponible | Ejecución Porcentual | |
|--|-------------------------|------------------|-------------------------|------------------------|-------------------------|-------------------------|-------------------------|-------------------------|------------------|----------------------|---------|
| Consolidado Ministerio del Poder Popular para el Trabajo y Seguridad Social (Gestión Fiscal) | 401 | 0,00 | 0,00 | 0,00 | 0,00 | 0,00 | 0,00 | 0,00 | 0,00 | 0,00% | |
| | 402 | 0,00 | 0,00 | 0,00 | 0,00 | 0,00 | 0,00 | 0,00 | 0,00 | 0,00% | |
| | 403 | 0,00 | 0,00 | 0,00 | 0,00 | 0,00 | 0,00 | 0,00 | 0,00 | 0,00% | |
| | 404 | 0,00 | 0,00 | 0,00 | 0,00 | 0,00 | 0,00 | 0,00 | 0,00 | 0,00% | |
| | 407 | 4.000.000.000,00 | 0,00 | 4.000.000.000,00 | 0,00 | 4.000.000.000,00 | 4.000.000.000,00 | 4.000.000.000,00 | 4.000.000.000,00 | 0,00 | 100,00% |
| | 411 | 0,00 | 0,00 | 0,00 | 0,00 | 0,00 | 0,00 | 0,00 | 0,00 | 0,00% | |
| Total Fuente: | 4.000.000.000,00 | 0,00 | 4.000.000.000,00 | 0,00 | 4.000.000.000,00 | 4.000.000.000,00 | 4.000.000.000,00 | 4.000.000.000,00 | 0,00 | 100,00% | |

EJECUCIÓN POR ORGANISMO POR PROYECTO / ACCIONES CENTRALIZADAS MENSUAL POR FUENTE DE FINANCIAMIENTO A NIVEL DE PARTIDAS

JUNIO

| Proyectos/Acción Centralizada | Objeto del Gasto | Presupuesto Ley | (+/-) Modificaciones | Presupuesto Modificado | Ejecución mes Junio | Acumulado Compromisos | Acumulado Causado | Acumulado Pagos | Disponible | Ejecución Porcentual |
|---|------------------|--------------------------|--------------------------|-------------------------|--------------------------|--------------------------|--------------------------|-------------------------|------------------|----------------------|
| Consolidado Ministerio del Poder Popular para el Trabajo y Seguridad Social (Otras Fuentes) | 401 | 0,00 | 0,00 | 0,00 | 0,00 | 0,00 | 0,00 | 0,00 | 0,00 | 0,00% |
| | 402 | 0,00 | 0,00 | 0,00 | 0,00 | 0,00 | 0,00 | 0,00 | 0,00 | 0,00% |
| | 403 | 0,00 | 0,00 | 0,00 | 0,00 | 0,00 | 0,00 | 0,00 | 0,00 | 0,00% |
| | 404 | 0,00 | 0,00 | 0,00 | 0,00 | 0,00 | 0,00 | 0,00 | 0,00 | 0,00% |
| | 407 | 0,00 | 13.694.553.093,94 | 13.694.553.093,94 | 6.232.824.347,24 | 12.387.672.815,54 | 12.387.672.815,54 | 12.387.672.815,54 | 1.306.880.278,40 | 90,46% |
| | 411 | 0,00 | 0,00 | 0,00 | 0,00 | 0,00 | 0,00 | 0,00 | 0,00 | 0,00% |
| Total Fuente: | 0,00 | 13.694.553.093,94 | 13.694.553.093,94 | 6.232.824.347,24 | 12.387.672.815,54 | 12.387.672.815,54 | 12.387.672.815,54 | 1.306.880.278,40 | 90,46% | |

| Proyectos/Acción Centralizada | Objeto del Gasto | Presupuesto Ley | (+/-) Modificaciones | Presupuesto Modificado | Ejecución mes Junio | Acumulado Compromisos | Acumulado Causado | Acumulado Pagos | Disponible | Ejecución Porcentual |
|---|-------------------------|-----------------|-------------------------|------------------------|-----------------------|-----------------------|-----------------------|-----------------------|----------------|----------------------|
| Consolidado Ministerio del Poder Popular para el Trabajo y Seguridad Social (Sin Entes) | 401 | 798.244.372,00 | 0,00 | 798.244.372,00 | 61.955.581,54 | 334.941.452,09 | 301.339.531,85 | 264.247.532,99 | 463.302.919,91 | 41,96% |
| | 402 | 36.913.123,00 | 0,00 | 36.913.123,00 | 719.614,83 | 10.073.188,26 | 5.977.432,78 | 5.300.811,66 | 26.839.934,74 | 27,29% |
| | 403 | 109.360.395,00 | 0,00 | 109.360.395,00 | 3.792.649,63 | 32.217.114,97 | 23.144.811,26 | 22.290.662,33 | 77.143.280,03 | 29,46% |
| | 404 | 67.654.936,00 | 0,00 | 67.654.936,00 | 1.600,00 | 331.999,60 | 166.300,00 | 165.000,00 | 67.322.936,40 | 0,49% |
| | 407 | 87.608.092,00 | 0,00 | 87.608.092,00 | 13.569.287,26 | 43.099.883,62 | 32.466.933,23 | 27.052.441,35 | 44.508.208,38 | 49,20% |
| | 411 | 6.000.000,00 | 0,00 | 6.000.000,00 | 98.153,05 | 246.605,02 | 246.605,02 | 246.605,02 | 5.753.394,98 | 4,11% |
| Total Fuente: | 1.105.780.918,00 | 0,00 | 1.105.780.918,00 | 80.136.886,31 | 420.910.243,56 | 363.341.614,14 | 319.303.053,35 | 684.870.674,44 | 38,06% | |

| Proyectos/Acción Centralizada | Objeto del Gasto | Presupuesto Ley | (+/-) Modificaciones | Presupuesto Modificado | Ejecución mes Junio | Acumulado Compromisos | Acumulado Causado | Acumulado Pagos | Disponible | Ejecución Porcentual |
|---|--------------------------|--------------------------|--------------------------|-------------------------|--------------------------|--------------------------|--------------------------|-------------------------|------------------|----------------------|
| Consolidado Ministerio del Poder Popular para el Trabajo y Seguridad Social | 401 | 798.244.372,00 | 0,00 | 798.244.372,00 | 61.955.581,54 | 334.941.452,09 | 301.339.531,85 | 264.247.532,99 | 463.302.919,91 | 41,96% |
| | 402 | 36.913.123,00 | 0,00 | 36.913.123,00 | 719.614,83 | 10.073.188,26 | 5.977.432,78 | 5.300.811,66 | 26.839.934,74 | 27,29% |
| | 403 | 109.360.395,00 | 0,00 | 109.360.395,00 | 3.792.649,63 | 32.217.114,97 | 23.144.811,26 | 22.290.662,33 | 77.143.280,03 | 29,46% |
| | 404 | 67.654.936,00 | 0,00 | 67.654.936,00 | 1.600,00 | 331.999,60 | 166.300,00 | 165.000,00 | 67.322.936,40 | 0,49% |
| | 407 | 23.395.662.914,00 | 13.694.553.093,94 | 37.090.216.007,94 | 6.443.313.556,33 | 34.557.953.174,27 | 34.547.320.223,88 | 34.541.905.732,00 | 2.532.262.833,67 | 93,17% |
| | 411 | 6.000.000,00 | 0,00 | 6.000.000,00 | 98.153,05 | 246.605,02 | 246.605,02 | 246.605,02 | 5.753.394,98 | 4,11% |
| Total Fuente: | 24.413.835.740,00 | 13.694.553.093,94 | 38.108.388.833,94 | 6.509.881.155,38 | 34.935.763.534,21 | 34.878.194.904,79 | 34.834.156.344,00 | 3.172.625.299,73 | 91,67% | |

| Proyectos/Acción Centralizada | Objeto del Gasto | Presupuesto Ley | (+/-) Modificaciones | Presupuesto Modificado | Ejecución mes Junio | Acumulado Compromisos | Acumulado Causado | Acumulado Pagos | Disponible | Ejecución Porcentual |
|------------------------------------|-----------------------|----------------------|-----------------------|------------------------|-----------------------|-----------------------|-----------------------|-----------------------|----------------|----------------------|
| MINPPTRASS Acción Centralizada. | 401 | 396.417.080,00 | 29.916.189,90 | 426.333.269,90 | 30.640.730,16 | 180.317.911,53 | 165.291.225,52 | 142.986.940,33 | 246.015.358,37 | 42,30% |
| | 402 | 15.726.784,00 | 0,00 | 15.726.784,00 | 206.608,91 | 4.527.712,01 | 3.194.115,03 | 2.959.340,92 | 11.199.071,99 | 28,79% |
| | 403 | 43.810.976,00 | 0,00 | 43.810.976,00 | 1.278.441,72 | 18.711.175,72 | 12.262.189,96 | 11.886.759,62 | 25.099.800,28 | 42,71% |
| | 404 | 11.526.409,00 | 0,00 | 11.526.409,00 | 0,00 | 170.100,00 | 166.300,00 | 165.000,00 | 11.356.309,00 | 1,48% |
| | 407 | 87.608.092,00 | 0,00 | 87.608.092,00 | 13.569.287,26 | 43.099.883,62 | 32.466.933,23 | 27.052.441,35 | 44.508.208,38 | 49,20% |
| | 411 | 6.000.000,00 | 0,00 | 6.000.000,00 | 98.153,05 | 246.605,02 | 246.605,02 | 246.605,02 | 5.753.394,98 | 4,11% |
| Total Fuente: | 561.089.341,00 | 29.916.189,90 | 591.005.530,90 | 45.793.221,10 | 247.073.387,90 | 213.627.368,76 | 185.297.087,24 | 343.932.143,00 | 41,81% | |

| Proyectos/Acción Centralizada | Objeto del Gasto | Presupuesto Ley | (+/-) Modificaciones | Presupuesto Modificado | Ejecución mes Junio | Acumulado Compromisos | Acumulado Causado | Acumulado Pagos | Disponible | Ejecución Porcentual |
|---|-----------------------|----------------------|-----------------------|------------------------|-----------------------|-----------------------|-----------------------|-----------------------|----------------|----------------------|
| ENTES ADSCRITOS Acción Centralizada. | 401 | 0,00 | 0,00 | 0,00 | 0,00 | 0,00 | 0,00 | 0,00 | 0,00 | 0,00% |
| | 402 | 0,00 | 0,00 | 0,00 | 0,00 | 0,00 | 0,00 | 0,00 | 0,00 | 0,00% |
| | 403 | 0,00 | 0,00 | 0,00 | 0,00 | 0,00 | 0,00 | 0,00 | 0,00 | 0,00% |
| | 404 | 0,00 | 0,00 | 0,00 | 0,00 | 0,00 | 0,00 | 0,00 | 0,00 | 0,00% |
| | 407 | 403.912.516,00 | 88.607.773,73 | 492.520.289,73 | 121.028.571,10 | 340.636.787,49 | 340.636.787,49 | 340.636.787,49 | 151.883.502,24 | 69,16% |
| | 411 | 0,00 | 0,00 | 0,00 | 0,00 | 0,00 | 0,00 | 0,00 | 0,00 | 0,00% |
| Total Fuente: | 403.912.516,00 | 88.607.773,73 | 492.520.289,73 | 121.028.571,10 | 340.636.787,49 | 340.636.787,49 | 340.636.787,49 | 151.883.502,24 | 69,16% | |

EJECUCIÓN POR ORGANISMO POR PROYECTO / ACCIONES CENTRALIZADAS MENSUAL POR FUENTE DE FINANCIAMIENTO A NIVEL DE PARTIDAS

JULIO

| Proyectos/Acción Centralizada | Objeto del Gasto | Presupuesto Ley | (+/-) Modificaciones | Presupuesto Modificado | Ejecución mes Julio | Acumulado Compromisos | Acumulado Causado | Acumulado Pagos | Disponible | Ejecución Porcentual |
|--|----------------------|-----------------------|----------------------|------------------------|----------------------|-----------------------|-----------------------|-----------------------|-----------------------|----------------------|
| Dirección y Coordinación de los Gastos de los Trabajadores. (Ingresos Ordinarios) | 401 | 396.417.080,00 | 29.916.189,90 | 426.333.269,90 | 27.866.323,54 | 208.184.235,07 | 189.232.371,11 | 172.514.232,96 | 218.149.034,83 | 48,83% |
| | 402 | 0,00 | 0,00 | 0,00 | 0,00 | 0,00 | 0,00 | 0,00 | 0,00 | 0,00% |
| | 403 | 2.917.759,00 | 0,00 | 2.917.759,00 | 78.820,80 | 538.394,14 | 538.394,14 | 538.394,14 | 2.379.364,86 | 18,45% |
| | 404 | 0,00 | 0,00 | 0,00 | 0,00 | 0,00 | 0,00 | 0,00 | 0,00 | 0,00% |
| | 407 | 0,00 | 0,00 | 0,00 | 0,00 | 0,00 | 0,00 | 0,00 | 0,00 | 0,00% |
| | 411 | 0,00 | 0,00 | 0,00 | 0,00 | 0,00 | 0,00 | 0,00 | 0,00 | 0,00% |
| | Total Fuente: | 399.334.839,00 | 29.916.189,90 | 429.251.028,90 | 27.945.144,34 | 208.722.629,21 | 189.770.765,25 | 173.052.627,10 | 220.528.399,69 | 48,62% |

| Proyectos/Acción Centralizada | Objeto del Gasto | Presupuesto Ley | (+/-) Modificaciones | Presupuesto Modificado | Ejecución mes Julio | Acumulado Compromisos | Acumulado Causado | Acumulado Pagos | Disponible | Ejecución Porcentual |
|--|----------------------|-----------------|----------------------|------------------------|---------------------|-----------------------|-------------------|-----------------|----------------------|----------------------|
| Dirección y Coordinación de los Gastos de los Trabajadores. (Otros) | 401 | 0,00 | 24.983.754,90 | 24.983.754,90 | 0,00 | 0,00 | 0,00 | 0,00 | 24.983.754,90 | 0,00% |
| | 402 | 0,00 | 0,00 | 0,00 | 0,00 | 0,00 | 0,00 | 0,00 | 0,00 | 0,00% |
| | 403 | 0,00 | 0,00 | 0,00 | 0,00 | 0,00 | 0,00 | 0,00 | 0,00 | 0,00% |
| | 404 | 0,00 | 0,00 | 0,00 | 0,00 | 0,00 | 0,00 | 0,00 | 0,00 | 0,00% |
| | 407 | 0,00 | 0,00 | 0,00 | 0,00 | 0,00 | 0,00 | 0,00 | 0,00 | 0,00% |
| | 411 | 0,00 | 0,00 | 0,00 | 0,00 | 0,00 | 0,00 | 0,00 | 0,00 | 0,00% |
| | Total Fuente: | 0,00 | 24.983.754,90 | 24.983.754,90 | 0,00 | 0,00 | 0,00 | 0,00 | 24.983.754,90 | 0,00% |

| Proyectos/Acción Centralizada | Objeto del Gasto | Presupuesto Ley | (+/-) Modificaciones | Presupuesto Modificado | Ejecución mes Julio | Acumulado Compromisos | Acumulado Causado | Acumulado Pagos | Disponible | Ejecución Porcentual |
|--|----------------------|-----------------------|----------------------|------------------------|---------------------|-----------------------|-----------------------|-----------------------|-----------------------|----------------------|
| Gestión Administrativa. (Ingresos Ordinarios) | 401 | 0,00 | 0,00 | 0,00 | 0,00 | 0,00 | 0,00 | 0,00 | 0,00 | 0,00% |
| | 402 | 14.788.743,00 | -66.049,30 | 14.722.693,70 | 5.274.272,07 | 9.767.236,58 | 3.891.392,42 | 3.801.371,13 | 4.955.457,12 | 66,34% |
| | 403 | 39.997.117,00 | 66.049,30 | 40.063.166,30 | 3.099.495,01 | 21.351.097,39 | 13.485.556,04 | 13.192.086,62 | 18.712.068,91 | 53,29% |
| | 404 | 11.526.409,00 | 0,00 | 11.526.409,00 | 180.600,00 | 350.700,00 | 166.300,00 | 166.300,00 | 11.175.709,00 | 3,04% |
| | 407 | 404.139.153,00 | 0,00 | 404.139.153,00 | 0,00 | 252.236.316,16 | 252.208.891,09 | 252.208.891,09 | 151.902.836,84 | 62,41% |
| | 411 | 6.000.000,00 | 0,00 | 6.000.000,00 | 181.332,75 | 427.937,77 | 427.937,77 | 424.684,47 | 5.572.062,23 | 7,13% |
| | Total Fuente: | 476.451.422,00 | 0,00 | 476.451.422,00 | 8.735.699,83 | 284.133.287,90 | 270.180.077,32 | 269.793.333,31 | 192.318.134,10 | 59,64% |

| Proyectos/Acción Centralizada | Objeto del Gasto | Presupuesto Ley | (+/-) Modificaciones | Presupuesto Modificado | Ejecución mes Julio | Acumulado Compromisos | Acumulado Causado | Acumulado Pagos | Disponible | Ejecución Porcentual |
|------------------------------------|----------------------|-----------------|-----------------------|------------------------|----------------------|-----------------------|-----------------------|----------------------|-------------|----------------------|
| Gestión Administrativa. (Otros) | 401 | 0,00 | 0,00 | 0,00 | 0,00 | 0,00 | 0,00 | 0,00 | 0,00 | 0,00% |
| | 402 | 0,00 | 0,00 | 0,00 | 0,00 | 0,00 | 0,00 | 0,00 | 0,00 | 0,00% |
| | 403 | 0,00 | 0,00 | 0,00 | 0,00 | 0,00 | 0,00 | 0,00 | 0,00 | 0,00% |
| | 404 | 0,00 | 0,00 | 0,00 | 0,00 | 0,00 | 0,00 | 0,00 | 0,00 | 0,00% |
| | 407 | 0,00 | 128.749.684,06 | 128.749.684,06 | 40.141.910,33 | 128.749.684,06 | 128.749.684,06 | 88.607.773,73 | 0,00 | 100,00% |
| | 411 | 0,00 | 0,00 | 0,00 | 0,00 | 0,00 | 0,00 | 0,00 | 0,00 | 0,00% |
| | Total Fuente: | 0,00 | 128.749.684,06 | 128.749.684,06 | 40.141.910,33 | 128.749.684,06 | 128.749.684,06 | 88.607.773,73 | 0,00 | 100,00% |

EJECUCIÓN POR ORGANISMO POR PROYECTO / ACCIONES CENTRALIZADAS MENSUAL POR FUENTE DE FINANCIAMIENTO A NIVEL DE PARTIDAS

JULIO

| Proyectos/Acción Centralizada | Objeto del Gasto | Presupuesto Ley | (+/-) Modificaciones | Presupuesto Modificado | Ejecución mes Julio | Acumulado Compromisos | Acumulado Causado | Acumulado Pagos | Disponible | Ejecución Porcentual |
|---|----------------------|-----------------|----------------------|------------------------|----------------------|-----------------------|----------------------|----------------------|---------------|----------------------|
| Previsión y Protección Social. (Ingresos Ordinarios) | 401 | 0,00 | 0,00 | 0,00 | 0,00 | 0,00 | 0,00 | 0,00 | 0,00 | 0,00% |
| | 402 | 0,00 | 0,00 | 0,00 | 0,00 | 0,00 | 0,00 | 0,00 | 0,00 | 0,00% |
| | 403 | 0,00 | 0,00 | 0,00 | 0,00 | 0,00 | 0,00 | 0,00 | 0,00 | 0,00% |
| | 404 | 0,00 | 0,00 | 0,00 | 0,00 | 0,00 | 0,00 | 0,00 | 0,00 | 0,00% |
| | 407 | 87.381.455,00 | 0,00 | 87.381.455,00 | 5.351.054,45 | 48.243.635,67 | 40.108.620,31 | 34.864.432,64 | 39.137.819,33 | 55,21% |
| | 411 | 0,00 | 0,00 | 0,00 | 0,00 | 0,00 | 0,00 | 0,00 | 0,00 | 0,00% |
| Total Fuente: | 87.381.455,00 | 0,00 | 87.381.455,00 | 5.351.054,45 | 48.243.635,67 | 40.108.620,31 | 34.864.432,64 | 39.137.819,33 | 55,21% | |

| Proyectos/Acción Centralizada | Objeto del Gasto | Presupuesto Ley | (+/-) Modificaciones | Presupuesto Modificado | Ejecución mes Julio | Acumulado Compromisos | Acumulado Causado | Acumulado Pagos | Disponible | Ejecución Porcentual |
|---|------------------|---------------------|----------------------|------------------------|---------------------|-----------------------|-------------------|-----------------|---------------------|----------------------|
| Previsión y Protección Social. (Otros) | 401 | 0,00 | 0,00 | 0,00 | 0,00 | 0,00 | 0,00 | 0,00 | 0,00 | 0,00% |
| | 402 | 0,00 | 0,00 | 0,00 | 0,00 | 0,00 | 0,00 | 0,00 | 0,00 | 0,00% |
| | 403 | 0,00 | 0,00 | 0,00 | 0,00 | 0,00 | 0,00 | 0,00 | 0,00 | 0,00% |
| | 404 | 0,00 | 0,00 | 0,00 | 0,00 | 0,00 | 0,00 | 0,00 | 0,00 | 0,00% |
| | 407 | 0,00 | 5.580.099,57 | 5.580.099,57 | 0,00 | 0,00 | 0,00 | 0,00 | 5.580.099,57 | 0,00% |
| | 411 | 0,00 | 0,00 | 0,00 | 0,00 | 0,00 | 0,00 | 0,00 | 0,00 | 0,00% |
| Total Fuente: | 0,00 | 5.580.099,57 | 5.580.099,57 | 0,00 | 0,00 | 0,00 | 0,00 | 0,00 | 5.580.099,57 | 0,00% |

| Proyectos/Acción Centralizada | Objeto del Gasto | Presupuesto Ley | (+/-) Modificaciones | Presupuesto Modificado | Ejecución mes Julio | Acumulado Compromisos | Acumulado Causado | Acumulado Pagos | Disponible | Ejecución Porcentual |
|--|---------------------|-----------------|----------------------|------------------------|---------------------|-----------------------|-------------------|---------------------|---------------|----------------------|
| Protección y atención integral a las familias y personas en los refugios en caso de emergencias o desastres. | 401 | 0,00 | 0,00 | 0,00 | 0,00 | 0,00 | 0,00 | 0,00 | 0,00 | 0,00% |
| | 402 | 938.041,00 | 0,00 | 938.041,00 | 605.491,96 | 640.239,46 | 34.823,50 | 34.823,50 | 297.801,54 | 68,25% |
| | 403 | 896.100,00 | 0,00 | 896.100,00 | 70.575,12 | 70.575,12 | 0,00 | 0,00 | 825.524,88 | 7,88% |
| | 404 | 0,00 | 0,00 | 0,00 | 0,00 | 0,00 | 0,00 | 0,00 | 0,00 | 0,00% |
| | 407 | 0,00 | 0,00 | 0,00 | 0,00 | 0,00 | 0,00 | 0,00 | 0,00 | 0,00% |
| | 411 | 0,00 | 0,00 | 0,00 | 0,00 | 0,00 | 0,00 | 0,00 | 0,00 | 0,00% |
| Total Fuente: | 1.834.141,00 | 0,00 | 1.834.141,00 | 676.067,08 | 710.814,58 | 34.823,50 | 34.823,50 | 1.123.326,42 | 38,75% | |

| Proyectos/Acción Centralizada | Objeto del Gasto | Presupuesto Ley | (+/-) Modificaciones | Presupuesto Modificado | Ejecución mes Julio | Acumulado Compromisos | Acumulado Causado | Acumulado Pagos | Disponible | Ejecución Porcentual |
|---|----------------------|----------------------|----------------------|------------------------|----------------------|-----------------------|----------------------|----------------------|---------------|----------------------|
| Defensa, asesoría, asistencia y representación gratuita de los trabajadores y trabajadoras. | 401 | 72.470.087,00 | -3.722.551,20 | 68.747.535,80 | 6.197.286,58 | 29.230.453,49 | 21.071.084,87 | 20.311.194,01 | 39.517.082,31 | 42,52% |
| | 402 | 1.815.976,00 | 0,00 | 1.815.976,00 | 198.081,70 | 940.839,96 | 577.846,34 | 520.940,47 | 875.136,04 | 51,81% |
| | 403 | 1.025.538,00 | 0,00 | 1.025.538,00 | 167.110,94 | 329.020,61 | 219.953,32 | 191.209,96 | 696.517,39 | 32,08% |
| | 404 | 302.558,00 | 0,00 | 302.558,00 | 0,00 | 2.577,60 | 0,00 | 0,00 | 299.980,40 | 0,85% |
| | 407 | 0,00 | 0,00 | 0,00 | 0,00 | 0,00 | 0,00 | 0,00 | 0,00 | 0,00% |
| | 411 | 0,00 | 0,00 | 0,00 | 0,00 | 0,00 | 0,00 | 0,00 | 0,00 | 0,00% |
| Total Fuente: | 75.614.159,00 | -3.722.551,20 | 71.891.607,80 | 6.562.479,22 | 30.502.891,66 | 21.868.884,53 | 21.023.344,44 | 41.388.716,14 | 42,43% | |

| Proyectos/Acción Centralizada | Objeto del Gasto | Presupuesto Ley | (+/-) Modificaciones | Presupuesto Modificado | Ejecución mes Julio | Acumulado Compromisos | Acumulado Causado | Acumulado Pagos | Disponible | Ejecución Porcentual |
|--|---------------------|-----------------|----------------------|------------------------|---------------------|-----------------------|-------------------|---------------------|---------------|----------------------|
| Formación e investigación en materia laboral para el mejoramiento de la atención a la realidad laboral Venezolana. | 401 | 0,00 | 0,00 | 0,00 | 0,00 | 0,00 | 0,00 | 0,00 | 0,00 | 0,00% |
| | 402 | 483.160,00 | 0,00 | 483.160,00 | 46.141,76 | 79.393,76 | 33.452,00 | 0,00 | 403.766,24 | 16,43% |
| | 403 | 1.148.574,00 | 0,00 | 1.148.574,00 | 36.523,01 | 372.697,43 | 336.944,42 | 332.184,18 | 775.876,57 | 32,45% |
| | 404 | 0,00 | 0,00 | 0,00 | 0,00 | 0,00 | 0,00 | 0,00 | 0,00 | 0,00% |
| | 407 | 0,00 | 0,00 | 0,00 | 0,00 | 0,00 | 0,00 | 0,00 | 0,00 | 0,00% |
| | 411 | 0,00 | 0,00 | 0,00 | 0,00 | 0,00 | 0,00 | 0,00 | 0,00 | 0,00% |
| Total Fuente: | 1.631.734,00 | 0,00 | 1.631.734,00 | 82.664,77 | 452.091,19 | 370.396,42 | 332.184,18 | 1.179.642,81 | 27,71% | |

EJECUCIÓN POR ORGANISMO POR PROYECTO / ACCIONES CENTRALIZADAS MENSUAL POR FUENTE DE FINANCIAMIENTO A NIVEL DE PARTIDAS

JULIO

| Proyectos/Acción Centralizada | Objeto del Gasto | Presupuesto Ley | (+/-) Modificaciones | Presupuesto Modificado | Ejecución mes Julio | Acumulado Compromisos | Acumulado Causado | Acumulado Pagos | Disponible | Ejecución Porcentual |
|---|------------------|---------------------|----------------------|------------------------|---------------------|-----------------------|-------------------|-------------------|---------------------|----------------------|
| Fortalecimiento de los procesos de registro Nacional de entidades de trabajo y emisión de la solvencia laboral. | 401 | 0,00 | 0,00 | 0,00 | 0,00 | 0,00 | 0,00 | 0,00 | 0,00 | 0,00% |
| | 402 | 1.110.675,00 | 0,00 | 1.110.675,00 | 213.954,08 | 570.729,38 | 222.232,54 | 188.854,30 | 539.945,62 | 51,35% |
| | 403 | 894.281,00 | 0,00 | 894.281,00 | 81.820,24 | 245.018,22 | 172.866,43 | 100.052,58 | 649.262,78 | 27,40% |
| | 404 | 893.715,00 | 0,00 | 893.715,00 | 0,00 | 12.100,80 | 0,00 | 0,00 | 881.614,20 | 1,35% |
| | 407 | 0,00 | 0,00 | 0,00 | 0,00 | 0,00 | 0,00 | 0,00 | 0,00 | 0,00% |
| | 411 | 0,00 | 0,00 | 0,00 | 0,00 | 0,00 | 0,00 | 0,00 | 0,00 | 0,00% |
| Total Fuente: | | 2.898.671,00 | 0,00 | 2.898.671,00 | 295.774,32 | 827.848,40 | 395.098,97 | 288.906,88 | 2.070.822,60 | 28,56% |

| Proyectos/Acción Centralizada | Objeto del Gasto | Presupuesto Ley | (+/-) Modificaciones | Presupuesto Modificado | Ejecución mes Julio | Acumulado Compromisos | Acumulado Causado | Acumulado Pagos | Disponible | Ejecución Porcentual |
|---|------------------|----------------------|----------------------|------------------------|---------------------|-----------------------|----------------------|----------------------|----------------------|----------------------|
| Protección y regulación de la negociación colectiva y el derecho a la sindicalización de los trabajadores y trabajadoras. | 401 | 41.579.697,00 | -1.799.030,80 | 39.780.666,20 | 5.524.656,36 | 22.681.125,80 | 19.470.255,70 | 18.572.096,38 | 17.099.540,40 | 57,02% |
| | 402 | 1.181.572,00 | 0,00 | 1.181.572,00 | 66.386,33 | 559.436,61 | 262.238,81 | 186.975,44 | 622.135,39 | 47,35% |
| | 403 | 596.761,00 | 0,00 | 596.761,00 | 18.588,36 | 91.328,75 | 59.810,92 | 42.991,03 | 505.432,25 | 15,30% |
| | 404 | 409.708,00 | 0,00 | 409.708,00 | 0,00 | 47.424,64 | 1.600,00 | 1.600,00 | 362.283,36 | 11,58% |
| | 407 | 0,00 | 0,00 | 0,00 | 0,00 | 0,00 | 0,00 | 0,00 | 0,00 | 0,00% |
| | 411 | 0,00 | 0,00 | 0,00 | 0,00 | 0,00 | 0,00 | 0,00 | 0,00 | 0,00% |
| Total Fuente: | | 43.767.738,00 | -1.799.030,80 | 41.968.707,20 | 5.609.631,05 | 23.379.315,80 | 19.793.905,43 | 18.803.662,85 | 18.589.391,40 | 55,71% |

| Proyectos/Acción Centralizada | Objeto del Gasto | Presupuesto Ley | (+/-) Modificaciones | Presupuesto Modificado | Ejecución mes Julio | Acumulado Compromisos | Acumulado Causado | Acumulado Pagos | Disponible | Ejecución Porcentual |
|---|------------------|-----------------------|-----------------------|------------------------|----------------------|-----------------------|----------------------|----------------------|----------------------|----------------------|
| Protección de los derechos laborales de trabajadores y trabajadoras a través de las inspectorías del trabajo. | 401 | 209.307.932,00 | -22.980.993,55 | 186.326.938,45 | 16.328.109,09 | 107.271.821,15 | 90.571.487,76 | 87.693.649,72 | 79.055.117,30 | 57,57% |
| | 402 | 4.024.273,00 | 0,00 | 4.024.273,00 | 316.613,53 | 1.921.013,20 | 1.253.255,52 | 1.051.397,85 | 2.103.259,80 | 47,74% |
| | 403 | 8.660.964,00 | 0,00 | 8.660.964,00 | 872.765,71 | 3.250.042,46 | 2.939.415,39 | 2.452.778,29 | 5.410.921,54 | 37,53% |
| | 404 | 693.894,00 | 0,00 | 693.894,00 | 0,00 | 52.182,72 | 0,00 | 0,00 | 641.711,28 | 7,52% |
| | 407 | 0,00 | 0,00 | 0,00 | 0,00 | 0,00 | 0,00 | 0,00 | 0,00 | 0,00% |
| | 411 | 0,00 | 0,00 | 0,00 | 0,00 | 0,00 | 0,00 | 0,00 | 0,00 | 0,00% |
| Total Fuente: | | 222.687.063,00 | -22.980.993,55 | 199.706.069,45 | 17.517.488,33 | 112.495.059,53 | 94.764.158,67 | 91.197.825,86 | 87.211.009,92 | 56,33% |

| Proyectos/Acción Centralizada | Objeto del Gasto | Presupuesto Ley | (+/-) Modificaciones | Presupuesto Modificado | Ejecución mes Julio | Acumulado Compromisos | Acumulado Causado | Acumulado Pagos | Disponible | Ejecución Porcentual |
|---|------------------|----------------------|----------------------|------------------------|---------------------|-----------------------|---------------------|---------------------|----------------------|----------------------|
| Mejoramiento de la infraestructura y mobiliario de las sedes para una atención más eficiente de los usuarios y dignificación de las condiciones de trabajo. | 401 | 0,00 | 0,00 | 0,00 | 0,00 | 0,00 | 0,00 | 0,00 | 0,00 | 0,00% |
| | 402 | 1.878.040,00 | -85.042,18 | 1.792.997,82 | 383.645,16 | 652.769,66 | 269.124,50 | 267.580,50 | 1.140.228,16 | 36,41% |
| | 403 | 23.230.202,00 | 85.042,18 | 23.315.244,18 | 930.601,42 | 2.077.552,18 | 1.604.141,00 | 1.567.679,72 | 21.237.692,00 | 8,91% |
| | 404 | 45.951.478,00 | 0,00 | 45.951.478,00 | 320.900,00 | 320.900,00 | 0,00 | 0,00 | 45.630.578,00 | 0,70% |
| | 407 | 0,00 | 0,00 | 0,00 | 0,00 | 0,00 | 0,00 | 0,00 | 0,00 | 0,00% |
| | 411 | 0,00 | 0,00 | 0,00 | 0,00 | 0,00 | 0,00 | 0,00 | 0,00 | 0,00% |
| Total Fuente: | | 71.059.720,00 | 0,00 | 71.059.720,00 | 1.635.146,58 | 3.051.221,84 | 1.873.265,50 | 1.835.260,22 | 68.008.498,16 | 4,29% |

| Proyectos/Acción Centralizada | Objeto del Gasto | Presupuesto Ley | (+/-) Modificaciones | Presupuesto Modificado | Ejecución mes Julio | Acumulado Compromisos | Acumulado Causado | Acumulado Pagos | Disponible | Ejecución Porcentual |
|---|------------------|-----------------------|-----------------------|------------------------|----------------------|-----------------------|-----------------------|-----------------------|-----------------------|----------------------|
| CONSOLIDADO. PROYECTOS DEL ÁREA DE TRABAJO | 401 | 323.357.716,00 | -28.502.575,55 | 294.855.140,45 | 28.050.052,03 | 159.183.400,44 | 131.112.828,33 | 126.576.940,11 | 135.671.740,01 | 53,99% |
| | 402 | 10.493.696,00 | -85.042,18 | 10.408.653,82 | 1.224.822,56 | 4.724.182,57 | 2.618.149,71 | 2.215.748,56 | 5.684.471,25 | 45,39% |
| | 403 | 35.556.320,00 | 85.042,18 | 35.641.362,18 | 2.107.409,68 | 6.365.659,65 | 5.333.131,48 | 4.686.895,76 | 29.275.702,53 | 17,86% |
| | 404 | 48.251.353,00 | 0,00 | 48.251.353,00 | 320.900,00 | 435.185,76 | 1.600,00 | 1.600,00 | 47.816.167,24 | 0,90% |
| | 407 | 0,00 | 0,00 | 0,00 | 0,00 | 0,00 | 0,00 | 0,00 | 0,00 | 0,00% |
| | 411 | 0,00 | 0,00 | 0,00 | 0,00 | 0,00 | 0,00 | 0,00 | 0,00 | 0,00% |
| Total Fuente: | | 417.659.085,00 | -28.502.575,55 | 389.156.509,45 | 31.703.184,27 | 170.708.428,42 | 139.065.709,52 | 133.481.184,43 | 218.448.081,03 | 43,87% |

EJECUCIÓN POR ORGANISMO POR PROYECTO / ACCIONES CENTRALIZADAS MENSUAL POR FUENTE DE FINANCIAMIENTO A NIVEL DE PARTIDAS

JULIO

| Proyectos/Acción Centralizada | Objeto del Gasto | Presupuesto Ley | (+/-) Modificaciones | Presupuesto Modificado | Ejecución mes Julio | Acumulado Compromisos | Acumulado Causado | Acumulado Pagos | Disponible | Ejecución Porcentual |
|--|------------------|----------------------|----------------------|------------------------|---------------------|-----------------------|---------------------|---------------------|----------------------|----------------------|
| Sistema de seguimiento, control y supervisión de los deberes y derechos contemplados en materia de seguridad social. | 401 | 5.491.524,00 | -65.152,73 | 5.426.371,27 | 481.500,00 | 1.948.287,02 | 1.377.923,77 | 1.235.087,76 | 3.478.084,25 | 35,90% |
| | 402 | 912.939,00 | 0,00 | 912.939,00 | 326.426,46 | 485.800,52 | 43.897,06 | 43.897,06 | 427.138,48 | 53,21% |
| | 403 | 4.805.193,00 | 0,00 | 4.805.193,00 | 310.951,59 | 409.820,48 | 85.011,65 | 85.011,65 | 4.395.372,52 | 8,53% |
| | 404 | 2.282.215,00 | 0,00 | 2.282.215,00 | 0,00 | 0,00 | 0,00 | 0,00 | 2.282.215,00 | 0,00% |
| | 407 | 0,00 | 0,00 | 0,00 | 0,00 | 0,00 | 0,00 | 0,00 | 0,00 | 0,00% |
| | 411 | 0,00 | 0,00 | 0,00 | 0,00 | 0,00 | 0,00 | 0,00 | 0,00 | 0,00% |
| Total Fuente: | | 13.491.871,00 | -65.152,73 | 13.426.718,27 | 1.118.878,05 | 2.843.908,02 | 1.506.832,48 | 1.363.996,47 | 10.582.810,25 | 21,18% |

| Proyectos/Acción Centralizada | Objeto del Gasto | Presupuesto Ley | (+/-) Modificaciones | Presupuesto Modificado | Ejecución mes Julio | Acumulado Compromisos | Acumulado Causado | Acumulado Pagos | Disponible | Ejecución Porcentual |
|---|------------------|---------------------|----------------------|------------------------|---------------------|-----------------------|---------------------|---------------------|---------------------|----------------------|
| Fortalecimiento de la atención, inspección y mediación en materia de condiciones de trabajo y seguridad social de los trabajadores y trabajadoras dependientes y no dependientes de empleadores y empleadoras del sector agrícola (PIIA). | 401 | 0,00 | 0,00 | 0,00 | 0,00 | 0,00 | 0,00 | 0,00 | 0,00 | 0,00% |
| | 402 | 1.888.157,00 | 0,00 | 1.888.157,00 | 621.363,22 | 920.029,29 | 52.047,07 | 52.047,07 | 968.127,71 | 48,73% |
| | 403 | 4.211.174,00 | 0,00 | 4.211.174,00 | 262.377,68 | 2.093.605,20 | 1.662.821,57 | 1.661.648,81 | 2.117.568,80 | 49,72% |
| | 404 | 429.099,00 | 0,00 | 429.099,00 | 0,00 | 0,00 | 0,00 | 0,00 | 429.099,00 | 0,00% |
| | 407 | 0,00 | 0,00 | 0,00 | 0,00 | 0,00 | 0,00 | 0,00 | 0,00 | 0,00% |
| | 411 | 0,00 | 0,00 | 0,00 | 0,00 | 0,00 | 0,00 | 0,00 | 0,00 | 0,00% |
| Total Fuente: | | 6.528.430,00 | 0,00 | 6.528.430,00 | 883.740,90 | 3.013.634,49 | 1.714.868,64 | 1.713.695,88 | 3.514.795,51 | 46,16% |

| Proyectos/Acción Centralizada | Objeto del Gasto | Presupuesto Ley | (+/-) Modificaciones | Presupuesto Modificado | Ejecución mes Julio | Acumulado Compromisos | Acumulado Causado | Acumulado Pagos | Disponible | Ejecución Porcentual |
|--|------------------|----------------------|----------------------|------------------------|---------------------|-----------------------|----------------------|----------------------|----------------------|----------------------|
| Fortalecimiento de la atención, integral y vinculación de los trabajadores y trabajadoras en situación de desempleo, trabajadores no dependientes, organizaciones sindicales, consejos de trabajadores y otras organizaciones del poder popular con los programas de formación colectiva, integral continua y permanente para el trabajo digno y productivo y liberador. | 401 | 51.954.822,00 | -934.717,27 | 51.020.104,73 | 2.969.432,00 | 17.190.871,85 | 13.181.958,37 | 12.430.294,60 | 33.829.232,88 | 33,69% |
| | 402 | 2.641.973,00 | -1.386,19 | 2.640.586,81 | 649.569,12 | 1.721.483,89 | 627.703,35 | 502.005,71 | 919.102,92 | 65,19% |
| | 403 | 2.709.638,00 | 1.386,19 | 2.711.024,19 | 178.582,34 | 809.346,85 | 591.853,94 | 519.120,70 | 1.901.677,34 | 29,85% |
| | 404 | 874.401,00 | 0,00 | 874.401,00 | 0,00 | 9.651,84 | 0,00 | 0,00 | 864.749,16 | 1,10% |
| | 407 | 0,00 | 0,00 | 0,00 | 0,00 | 0,00 | 0,00 | 0,00 | 0,00 | 0,00% |
| | 411 | 0,00 | 0,00 | 0,00 | 0,00 | 0,00 | 0,00 | 0,00 | 0,00 | 0,00% |
| Total Fuente: | | 58.180.834,00 | -934.717,27 | 57.246.116,73 | 3.797.583,46 | 19.731.354,43 | 14.401.515,66 | 13.451.421,01 | 37.514.762,30 | 34,47% |

| Proyectos/Acción Centralizada | Objeto del Gasto | Presupuesto Ley | (+/-) Modificaciones | Presupuesto Modificado | Ejecución mes Julio | Acumulado Compromisos | Acumulado Causado | Acumulado Pagos | Disponible | Ejecución Porcentual |
|---|------------------|---------------------|----------------------|------------------------|---------------------|-----------------------|-------------------|------------------|---------------------|----------------------|
| Desarrollo del Instituto Nacional de Pensiones y otras Asignaciones Económicas. | 401 | 403.200,00 | 0,00 | 403.200,00 | 0,00 | 28.569,20 | 28.569,20 | 28.569,20 | 374.630,80 | 7,09% |
| | 402 | 1.886.481,00 | 0,00 | 1.886.481,00 | 0,00 | 7.830,90 | 7.830,90 | 7.830,90 | 1.878.650,10 | 0,42% |
| | 403 | 1.295.685,00 | 0,00 | 1.295.685,00 | 0,00 | 0,00 | 0,00 | 0,00 | 1.295.685,00 | 0,00% |
| | 404 | 309.851,00 | 0,00 | 309.851,00 | 0,00 | 0,00 | 0,00 | 0,00 | 309.851,00 | 0,00% |
| | 407 | 0,00 | 0,00 | 0,00 | 0,00 | 0,00 | 0,00 | 0,00 | 0,00 | 0,00% |
| | 411 | 0,00 | 0,00 | 0,00 | 0,00 | 0,00 | 0,00 | 0,00 | 0,00 | 0,00% |
| Total Fuente: | | 3.895.217,00 | 0,00 | 3.895.217,00 | 0,00 | 36.400,10 | 36.400,10 | 36.400,10 | 3.858.816,90 | 0,93% |

| Proyectos/Acción Centralizada | Objeto del Gasto | Presupuesto Ley | (+/-) Modificaciones | Presupuesto Modificado | Ejecución mes Julio | Acumulado Compromisos | Acumulado Causado | Acumulado Pagos | Disponible | Ejecución Porcentual |
|--|------------------|----------------------|----------------------|------------------------|---------------------|-----------------------|----------------------|----------------------|----------------------|----------------------|
| CONSOLIDADO. PROYECTOS DEL ÁREA DE SEGURIDAD SOCIAL | 401 | 57.849.546,00 | -999.870,00 | 56.849.676,00 | 3.450.932,00 | 19.167.728,07 | 14.588.451,34 | 13.693.951,56 | 37.681.947,93 | 33,72% |
| | 402 | 7.329.550,00 | -1.386,19 | 7.328.163,81 | 1.597.358,80 | 3.135.144,60 | 731.478,38 | 605.780,74 | 4.193.019,21 | 42,78% |
| | 403 | 13.021.690,00 | 1.386,19 | 13.023.076,19 | 751.911,61 | 3.312.772,53 | 2.339.687,16 | 2.265.781,16 | 9.710.303,66 | 25,44% |
| | 404 | 3.895.566,00 | 0,00 | 3.895.566,00 | 0,00 | 9.651,84 | 0,00 | 0,00 | 3.885.914,16 | 0,25% |
| | 407 | 0,00 | 0,00 | 0,00 | 0,00 | 0,00 | 0,00 | 0,00 | 0,00 | 0,00% |
| | 411 | 0,00 | 0,00 | 0,00 | 0,00 | 0,00 | 0,00 | 0,00 | 0,00 | 0,00% |
| Total Fuente: | | 82.096.352,00 | -999.870,00 | 81.096.482,00 | 5.800.202,41 | 25.625.297,04 | 17.659.616,88 | 16.565.513,46 | 55.471.184,96 | 31,60% |

EJECUCIÓN POR ORGANISMO POR PROYECTO / ACCIONES CENTRALIZADAS MENSUAL POR FUENTE DE FINANCIAMIENTO A NIVEL DE PARTIDAS

JULIO

| Proyectos/Acción Centralizada | Objeto del Gasto | Presupuesto Ley | (+/-) Modificaciones | Presupuesto Modificado | Ejecución mes Julio | Acumulado Compromisos | Acumulado Causado | Acumulado Pagos | Disponible | Ejecución Porcentual |
|--|------------------|----------------------|----------------------|------------------------|---------------------|-----------------------|----------------------|----------------------|----------------------|----------------------|
| Fortalecimiento del sistema de seguimiento, recolección, procesamiento y análisis de datos estadísticos generado en el área de trabajo y seguridad social. | 401 | 7.396.240,00 | -90.236,24 | 7.306.003,76 | 136.100,00 | 2.562.413,98 | 2.299.675,76 | 2.249.807,23 | 4.743.589,78 | 35,07% |
| | 402 | 845.106,00 | 0,00 | 845.106,00 | 511.435,40 | 610.735,90 | 66.971,50 | 0,00 | 234.370,10 | 72,27% |
| | 403 | 1.907.157,00 | 0,00 | 1.907.157,00 | 237.896,15 | 713.949,46 | 274.036,58 | 266.000,00 | 1.193.207,54 | 37,44% |
| | 404 | 1.594.148,00 | 0,00 | 1.594.148,00 | 0,00 | 0,00 | 0,00 | 0,00 | 1.594.148,00 | 0,00% |
| | 407 | 0,00 | 0,00 | 0,00 | 0,00 | 0,00 | 0,00 | 0,00 | 0,00 | 0,00% |
| | 411 | 0,00 | 0,00 | 0,00 | 0,00 | 0,00 | 0,00 | 0,00 | 0,00 | 0,00% |
| Total Fuente: | | 11.742.651,00 | -90.236,24 | 11.652.414,76 | 885.431,55 | 3.887.099,34 | 2.640.683,84 | 2.515.807,23 | 7.765.315,42 | 33,36% |
| Difusión de planes, programas, proyectos y otras Informaciones de Interés Público en materia sociolaboral. | 401 | 4.199.290,00 | -160.847,33 | 4.038.442,67 | 678.567,46 | 2.369.130,62 | 2.082.177,85 | 1.940.808,59 | 1.669.312,05 | 58,66% |
| | 402 | 1.668.949,00 | 0,00 | 1.668.949,00 | 296.294,40 | 610.681,10 | 304.143,90 | 293.887,40 | 1.058.267,90 | 36,59% |
| | 403 | 7.652.200,00 | 0,00 | 7.652.200,00 | 1.488.812,90 | 6.641.843,88 | 5.896.810,24 | 5.882.699,46 | 1.010.356,12 | 86,80% |
| | 404 | 357.025,00 | 0,00 | 357.025,00 | 0,00 | 0,00 | 0,00 | 0,00 | 357.025,00 | 0,00% |
| | 407 | 0,00 | 0,00 | 0,00 | 0,00 | 0,00 | 0,00 | 0,00 | 0,00 | 0,00% |
| | 411 | 0,00 | 0,00 | 0,00 | 0,00 | 0,00 | 0,00 | 0,00 | 0,00 | 0,00% |
| Total Fuente: | | 13.877.464,00 | -160.847,33 | 13.716.616,67 | 2.463.674,76 | 9.621.655,60 | 8.283.131,99 | 8.117.395,45 | 4.094.961,07 | 70,15% |
| Fortalecimiento de las tecnologías de información y comunicación del Ministerio del Poder Popular para el Trabajo y Seguridad Social. | 401 | 7.442.842,00 | -162.660,78 | 7.280.181,22 | 721.716,71 | 3.683.685,27 | 3.018.964,05 | 2.730.964,77 | 3.596.495,95 | 50,60% |
| | 402 | 789.787,00 | 0,00 | 789.787,00 | 188.064,70 | 262.215,94 | 99.611,24 | 99.611,24 | 527.571,06 | 33,20% |
| | 403 | 5.357.174,00 | 0,00 | 5.357.174,00 | 160.042,79 | 430.382,77 | 410.870,15 | 410.870,15 | 4.926.791,23 | 8,03% |
| | 404 | 2.030.435,00 | 0,00 | 2.030.435,00 | 0,00 | 37.962,00 | 22.562,00 | 22.562,00 | 1.992.473,00 | 1,87% |
| | 407 | 0,00 | 0,00 | 0,00 | 0,00 | 0,00 | 0,00 | 0,00 | 0,00 | 0,00% |
| | 411 | 0,00 | 0,00 | 0,00 | 0,00 | 0,00 | 0,00 | 0,00 | 0,00 | 0,00% |
| Total Fuente: | | 15.620.238,00 | -162.660,78 | 15.457.577,22 | 1.069.824,20 | 4.414.245,98 | 3.552.007,44 | 3.264.008,16 | 11.043.331,24 | 28,56% |
| Fortalecimiento de las relaciones bilaterales, regionales y multilaterales, en el ámbito laboral, de la República Bolivariana de Venezuela, como Nación libre, soberana e independiente. | 401 | 1.581.658,00 | 0,00 | 1.581.658,00 | 54.400,00 | 748.950,38 | 648.522,33 | 605.656,38 | 832.707,62 | 47,35% |
| | 402 | 59.251,00 | 0,00 | 59.251,00 | 5.757,28 | 26.249,28 | 20.492,00 | 0,00 | 33.001,72 | 44,30% |
| | 403 | 2.054.878,00 | 0,00 | 2.054.878,00 | 68.192,57 | 855.596,66 | 805.396,89 | 802.937,85 | 1.199.281,34 | 41,64% |
| | 404 | 0,00 | 0,00 | 0,00 | 0,00 | 0,00 | 0,00 | 0,00 | 0,00 | 0,00% |
| | 407 | 0,00 | 0,00 | 0,00 | 0,00 | 0,00 | 0,00 | 0,00 | 0,00 | 0,00% |
| | 411 | 0,00 | 0,00 | 0,00 | 0,00 | 0,00 | 0,00 | 0,00 | 0,00 | 0,00% |
| Total Fuente: | | 3.695.787,00 | 0,00 | 3.695.787,00 | 128.349,85 | 1.630.796,32 | 1.474.411,22 | 1.408.594,23 | 2.064.990,68 | 44,13% |
| CONSOLIDADO. PROYECTOS DEL ÁREA DE APOYO | 401 | 20.620.030,00 | -413.744,35 | 20.206.285,65 | 1.590.784,17 | 9.364.180,25 | 8.049.339,99 | 7.527.236,97 | 10.842.105,40 | 46,34% |
| | 402 | 3.363.093,00 | 0,00 | 3.363.093,00 | 1.001.551,78 | 1.509.882,22 | 491.218,64 | 393.498,64 | 1.853.210,78 | 44,90% |
| | 403 | 16.971.409,00 | 0,00 | 16.971.409,00 | 1.954.944,41 | 8.641.772,77 | 7.387.113,86 | 7.362.507,46 | 8.329.636,23 | 50,92% |
| | 404 | 3.981.608,00 | 0,00 | 3.981.608,00 | 0,00 | 37.962,00 | 22.562,00 | 22.562,00 | 3.943.646,00 | 0,95% |
| | 407 | 0,00 | 0,00 | 0,00 | 0,00 | 0,00 | 0,00 | 0,00 | 0,00 | 0,00% |
| | 411 | 0,00 | 0,00 | 0,00 | 0,00 | 0,00 | 0,00 | 0,00 | 0,00 | 0,00% |
| Total Fuente: | | 44.936.140,00 | -413.744,35 | 44.522.395,65 | 4.547.280,36 | 19.553.797,24 | 15.950.234,49 | 15.305.805,07 | 24.968.598,41 | 43,92% |

EJECUCIÓN POR ORGANISMO POR PROYECTO / ACCIONES CENTRALIZADAS MENSUAL POR FUENTE DE FINANCIAMIENTO A NIVEL DE PARTIDAS

JULIO

| Proyectos/Acción Centralizada | Objeto del Gasto | Presupuesto Ley | (+/-) Modificaciones | Presupuesto Modificado | Ejecución mes Julio | Acumulado Compromisos | Acumulado Causado | Acumulado Pagos | Disponible | Ejecución Porcentual | |
|--|--------------------------|-------------------|----------------------|--------------------------|---------------------|--------------------------|--------------------------|--------------------------|-------------------------|----------------------|--------|
| Aportes y Transferencias para Financiar los Proyectos de los Entes Descentralizados. (Ingresos Ordinarios) | 401 | 0,00 | 0,00 | 0,00 | 0,00 | 0,00 | 0,00 | 0,00 | 0,00 | 0,00% | |
| | 402 | 0,00 | 0,00 | 0,00 | 0,00 | 0,00 | 0,00 | 0,00 | 0,00 | 0,00% | |
| | 403 | 0,00 | 0,00 | 0,00 | 0,00 | 0,00 | 0,00 | 0,00 | 0,00 | 0,00% | |
| | 404 | 0,00 | 0,00 | 0,00 | 0,00 | 0,00 | 0,00 | 0,00 | 0,00 | 0,00% | |
| | 407 | 18.904.142.306,00 | 0,00 | 0,00 | 18.904.142.306,00 | 0,00 | 17.875.151.461,35 | 17.875.151.461,35 | 17.875.151.461,35 | 1.028.990.844,65 | 94,56% |
| | 411 | 0,00 | 0,00 | 0,00 | 0,00 | 0,00 | 0,00 | 0,00 | 0,00 | 0,00% | |
| Total Fuente: | 18.904.142.306,00 | 0,00 | 0,00 | 18.904.142.306,00 | 0,00 | 17.875.151.461,35 | 17.875.151.461,35 | 17.875.151.461,35 | 1.028.990.844,65 | 94,56% | |

| Proyectos/Acción Centralizada | Objeto del Gasto | Presupuesto Ley | (+/-) Modificaciones | Presupuesto Modificado | Ejecución mes Julio | Acumulado Compromisos | Acumulado Causado | Acumulado Pagos | Disponible | Ejecución Porcentual |
|--|------------------|--------------------------|--------------------------|-------------------------|--------------------------|--------------------------|--------------------------|-------------------|----------------|----------------------|
| Aportes y Transferencias para Financiar los Proyectos de los Entes Descentralizados. (Otros) | 401 | 0,00 | 0,00 | 0,00 | 0,00 | 0,00 | 0,00 | 0,00 | 0,00 | 0,00% |
| | 402 | 0,00 | 0,00 | 0,00 | 0,00 | 0,00 | 0,00 | 0,00 | 0,00 | 0,00% |
| | 403 | 0,00 | 0,00 | 0,00 | 0,00 | 0,00 | 0,00 | 0,00 | 0,00 | 0,00% |
| | 404 | 0,00 | 0,00 | 0,00 | 0,00 | 0,00 | 0,00 | 0,00 | 0,00 | 0,00% |
| | 407 | 0,00 | 15.412.356.259,17 | 15.412.356.259,17 | 3.113.291.167,36 | 15.412.356.209,17 | 15.412.356.209,17 | 15.367.950.050,21 | 50,00 | 100,00% |
| | 411 | 0,00 | 0,00 | 0,00 | 0,00 | 0,00 | 0,00 | 0,00 | 0,00 | 0,00% |
| Total Fuente: | 0,00 | 15.412.356.259,17 | 15.412.356.259,17 | 3.113.291.167,36 | 15.412.356.209,17 | 15.412.356.209,17 | 15.367.950.050,21 | 50,00 | 100,00% | |

| Proyectos/Acción Centralizada | Objeto del Gasto | Presupuesto Ley | (+/-) Modificaciones | Presupuesto Modificado | Ejecución mes Julio | Acumulado Compromisos | Acumulado Causado | Acumulado Pagos | Disponible | Ejecución Porcentual |
|---|-------------------------|------------------|-------------------------|------------------------|-------------------------|-------------------------|-------------------------|------------------|----------------|----------------------|
| Aportes y Transferencias para Financiar los Proyectos de los Entes Descentralizados. (Gestión Fiscal) | 401 | 0,00 | 0,00 | 0,00 | 0,00 | 0,00 | 0,00 | 0,00 | 0,00 | 0,00% |
| | 402 | 0,00 | 0,00 | 0,00 | 0,00 | 0,00 | 0,00 | 0,00 | 0,00 | 0,00% |
| | 403 | 0,00 | 0,00 | 0,00 | 0,00 | 0,00 | 0,00 | 0,00 | 0,00 | 0,00% |
| | 404 | 0,00 | 0,00 | 0,00 | 0,00 | 0,00 | 0,00 | 0,00 | 0,00 | 0,00% |
| | 407 | 4.000.000.000,00 | 0,00 | 4.000.000.000,00 | 0,00 | 4.000.000.000,00 | 4.000.000.000,00 | 4.000.000.000,00 | 0,00 | 100,00% |
| | 411 | 0,00 | 0,00 | 0,00 | 0,00 | 0,00 | 0,00 | 0,00 | 0,00 | 0,00% |
| Total Fuente: | 4.000.000.000,00 | 0,00 | 4.000.000.000,00 | 0,00 | 4.000.000.000,00 | 4.000.000.000,00 | 4.000.000.000,00 | 0,00 | 100,00% | |

| Proyectos/Acción Centralizada | Objeto del Gasto | Presupuesto Ley | (+/-) Modificaciones | Presupuesto Modificado | Ejecución mes Julio | Acumulado Compromisos | Acumulado Causado | Acumulado Pagos | Disponible | Ejecución Porcentual |
|---|--------------------------|-------------------|--------------------------|------------------------|--------------------------|--------------------------|--------------------------|-------------------------|------------------|----------------------|
| Consolidado Ministerio del Poder Popular para el Trabajo y Seguridad Social (Ingresos Ordinarios) | 401 | 798.244.372,00 | 0,00 | 798.244.372,00 | 60.958.091,74 | 395.899.543,83 | 342.982.990,77 | 320.312.361,60 | 402.344.828,17 | 49,60% |
| | 402 | 36.913.123,00 | -152.477,67 | 36.760.645,33 | 9.703.497,17 | 19.776.685,43 | 7.767.062,65 | 7.051.222,57 | 16.983.959,90 | 53,80% |
| | 403 | 109.360.395,00 | 152.477,67 | 109.512.872,67 | 8.063.156,63 | 40.280.271,60 | 29.083.882,68 | 28.045.665,14 | 69.232.601,07 | 36,78% |
| | 404 | 67.654.936,00 | 0,00 | 67.654.936,00 | 501.500,00 | 833.499,60 | 190.462,00 | 190.462,00 | 66.821.436,40 | 1,23% |
| | 407 | 19.395.662.914,00 | 0,00 | 19.395.662.914,00 | 5.351.054,45 | 18.175.631.413,18 | 18.167.468.972,75 | 18.162.224.785,08 | 1.220.031.500,82 | 93,71% |
| | 411 | 6.000.000,00 | 0,00 | 6.000.000,00 | 181.332,75 | 427.937,77 | 427.937,77 | 424.684,47 | 5.572.062,23 | 7,13% |
| Total Fuente: | 20.413.835.740,00 | 0,00 | 20.413.835.740,00 | 84.758.632,74 | 18.632.849.351,41 | 18.547.921.308,62 | 18.518.249.180,86 | 1.780.986.388,59 | 91,28% | |

| Proyectos/Acción Centralizada | Objeto del Gasto | Presupuesto Ley | (+/-) Modificaciones | Presupuesto Modificado | Ejecución mes Julio | Acumulado Compromisos | Acumulado Causado | Acumulado Pagos | Disponible | Ejecución Porcentual |
|--|-------------------------|------------------|-------------------------|------------------------|-------------------------|-------------------------|-------------------------|------------------|----------------|----------------------|
| Consolidado Ministerio del Poder Popular para el Trabajo y Seguridad Social (Gestión Fiscal) | 401 | 0,00 | 0,00 | 0,00 | 0,00 | 0,00 | 0,00 | 0,00 | 0,00 | 0,00% |
| | 402 | 0,00 | 0,00 | 0,00 | 0,00 | 0,00 | 0,00 | 0,00 | 0,00 | 0,00% |
| | 403 | 0,00 | 0,00 | 0,00 | 0,00 | 0,00 | 0,00 | 0,00 | 0,00 | 0,00% |
| | 404 | 0,00 | 0,00 | 0,00 | 0,00 | 0,00 | 0,00 | 0,00 | 0,00 | 0,00% |
| | 407 | 4.000.000.000,00 | 0,00 | 4.000.000.000,00 | 0,00 | 4.000.000.000,00 | 4.000.000.000,00 | 4.000.000.000,00 | 0,00 | 100,00% |
| | 411 | 0,00 | 0,00 | 0,00 | 0,00 | 0,00 | 0,00 | 0,00 | 0,00 | 0,00% |
| Total Fuente: | 4.000.000.000,00 | 0,00 | 4.000.000.000,00 | 0,00 | 4.000.000.000,00 | 4.000.000.000,00 | 4.000.000.000,00 | 0,00 | 100,00% | |

EJECUCIÓN POR ORGANISMO POR PROYECTO / ACCIONES CENTRALIZADAS MENSUAL POR FUENTE DE FINANCIAMIENTO A NIVEL DE PARTIDAS

JULIO

| Proyectos/Acción Centralizada | Objeto del Gasto | Presupuesto Ley | (+/-) Modificaciones | Presupuesto Modificado | Ejecución mes Julio | Acumulado Compromisos | Acumulado Causado | Acumulado Pagos | Disponible | Ejecución Porcentual |
|---|------------------|-----------------|--------------------------|--------------------------|-------------------------|--------------------------|--------------------------|--------------------------|----------------------|----------------------|
| Consolidado Ministerio del Poder Popular para el Trabajo y Seguridad Social (Otras Fuentes) | 401 | 0,00 | 24.983.754,90 | 24.983.754,90 | 0,00 | 0,00 | 0,00 | 0,00 | 24.983.754,90 | 0,00% |
| | 402 | 0,00 | 0,00 | 0,00 | 0,00 | 0,00 | 0,00 | 0,00 | 0,00 | 0,00% |
| | 403 | 0,00 | 0,00 | 0,00 | 0,00 | 0,00 | 0,00 | 0,00 | 0,00 | 0,00% |
| | 404 | 0,00 | 0,00 | 0,00 | 0,00 | 0,00 | 0,00 | 0,00 | 0,00 | 0,00% |
| | 407 | 0,00 | 15.546.686.042,80 | 15.546.686.042,80 | 3.153.433.077,69 | 15.541.105.893,23 | 15.541.105.893,23 | 15.456.557.823,94 | 5.580.149,57 | 99,96% |
| | 411 | 0,00 | 0,00 | 0,00 | 0,00 | 0,00 | 0,00 | 0,00 | 0,00 | 0,00% |
| Total Fuente: | | 0,00 | 15.571.669.797,70 | 15.571.669.797,70 | 3.153.433.077,69 | 15.541.105.893,23 | 15.541.105.893,23 | 15.456.557.823,94 | 30.563.904,47 | 99,80% |

| Proyectos/Acción Centralizada | Objeto del Gasto | Presupuesto Ley | (+/-) Modificaciones | Presupuesto Modificado | Ejecución mes Julio | Acumulado Compromisos | Acumulado Causado | Acumulado Pagos | Disponible | Ejecución Porcentual |
|---|------------------|-------------------------|----------------------|-------------------------|----------------------|-----------------------|-----------------------|-----------------------|-----------------------|----------------------|
| Consolidado Ministerio del Poder Popular para el Trabajo y Seguridad Social (Sin Entes) | 401 | 798.244.372,00 | 24.983.754,90 | 823.228.126,90 | 60.958.091,74 | 395.899.543,83 | 342.982.990,77 | 320.312.361,60 | 427.328.583,07 | 48,09% |
| | 402 | 36.913.123,00 | -152.477,67 | 36.760.645,33 | 9.703.497,17 | 19.776.685,43 | 7.767.062,65 | 7.051.222,57 | 16.983.959,90 | 53,80% |
| | 403 | 109.360.395,00 | 152.477,67 | 109.512.872,67 | 8.063.156,63 | 40.280.271,60 | 29.083.882,68 | 28.045.665,14 | 69.232.601,07 | 36,78% |
| | 404 | 67.654.936,00 | 0,00 | 67.654.936,00 | 501.500,00 | 833.499,60 | 190.462,00 | 190.462,00 | 66.821.436,40 | 1,23% |
| | 407 | 87.608.092,00 | 5.580.099,57 | 93.188.191,57 | 5.351.054,45 | 48.450.938,07 | 40.288.497,64 | 35.044.309,97 | 44.737.253,50 | 51,99% |
| | 411 | 6.000.000,00 | 0,00 | 6.000.000,00 | 181.332,75 | 427.937,77 | 427.937,77 | 424.684,47 | 5.572.062,23 | 7,13% |
| Total Fuente: | | 1.105.780.918,00 | 30.563.854,47 | 1.136.344.772,47 | 84.758.632,74 | 505.668.876,30 | 420.740.833,51 | 391.068.705,75 | 630.675.896,17 | 44,50% |

| Proyectos/Acción Centralizada | Objeto del Gasto | Presupuesto Ley | (+/-) Modificaciones | Presupuesto Modificado | Ejecución mes Julio | Acumulado Compromisos | Acumulado Causado | Acumulado Pagos | Disponible | Ejecución Porcentual |
|---|------------------|--------------------------|--------------------------|--------------------------|-------------------------|--------------------------|--------------------------|--------------------------|-------------------------|----------------------|
| Consolidado Ministerio del Poder Popular para el Trabajo y Seguridad Social | 401 | 798.244.372,00 | 24.983.754,90 | 823.228.126,90 | 60.958.091,74 | 395.899.543,83 | 342.982.990,77 | 320.312.361,60 | 427.328.583,07 | 48,09% |
| | 402 | 36.913.123,00 | -152.477,67 | 36.760.645,33 | 9.703.497,17 | 19.776.685,43 | 7.767.062,65 | 7.051.222,57 | 16.983.959,90 | 53,80% |
| | 403 | 109.360.395,00 | 152.477,67 | 109.512.872,67 | 8.063.156,63 | 40.280.271,60 | 29.083.882,68 | 28.045.665,14 | 69.232.601,07 | 36,78% |
| | 404 | 67.654.936,00 | 0,00 | 67.654.936,00 | 501.500,00 | 833.499,60 | 190.462,00 | 190.462,00 | 66.821.436,40 | 1,23% |
| | 407 | 23.395.662.914,00 | 15.546.686.042,80 | 38.942.348.956,80 | 3.158.784.132,14 | 37.716.737.306,41 | 37.708.574.865,98 | 37.618.782.609,02 | 1.225.611.650,39 | 96,85% |
| | 411 | 6.000.000,00 | 0,00 | 6.000.000,00 | 181.332,75 | 427.937,77 | 427.937,77 | 424.684,47 | 5.572.062,23 | 7,13% |
| Total Fuente: | | 24.413.835.740,00 | 15.571.669.797,70 | 39.985.505.537,70 | 3.238.191.710,43 | 38.173.955.244,64 | 38.089.027.201,85 | 37.974.807.004,80 | 1.811.550.293,06 | 95,47% |

| Proyectos/Acción Centralizada | Objeto del Gasto | Presupuesto Ley | (+/-) Modificaciones | Presupuesto Modificado | Ejecución mes Julio | Acumulado Compromisos | Acumulado Causado | Acumulado Pagos | Disponible | Ejecución Porcentual |
|------------------------------------|------------------|-----------------------|----------------------|------------------------|----------------------|-----------------------|-----------------------|-----------------------|-----------------------|----------------------|
| MINPPTRASS Acción Centralizada. | 401 | 396.417.080,00 | 54.899.944,80 | 451.317.024,80 | 27.866.323,54 | 208.184.235,07 | 189.232.371,11 | 172.514.232,96 | 243.132.789,73 | 46,13% |
| | 402 | 15.726.784,00 | -66.049,30 | 15.660.734,70 | 5.879.764,03 | 10.407.476,04 | 3.926.215,92 | 3.836.194,63 | 5.253.258,66 | 66,46% |
| | 403 | 43.810.976,00 | 66.049,30 | 43.877.025,30 | 3.248.890,93 | 21.960.066,65 | 14.023.950,18 | 13.730.480,76 | 21.916.958,65 | 50,05% |
| | 404 | 11.526.409,00 | 0,00 | 11.526.409,00 | 180.600,00 | 350.700,00 | 166.300,00 | 166.300,00 | 11.175.709,00 | 3,04% |
| | 407 | 87.608.092,00 | 5.580.099,57 | 93.188.191,57 | 5.351.054,45 | 48.450.938,07 | 40.288.497,64 | 35.044.309,97 | 44.737.253,50 | 51,99% |
| | 411 | 6.000.000,00 | 0,00 | 6.000.000,00 | 181.332,75 | 427.937,77 | 427.937,77 | 424.684,47 | 5.572.062,23 | 7,13% |
| Total Fuente: | | 561.089.341,00 | 60.480.044,37 | 621.569.385,37 | 42.707.965,70 | 289.781.353,60 | 248.065.272,62 | 225.716.202,79 | 331.788.031,77 | 46,62% |

| Proyectos/Acción Centralizada | Objeto del Gasto | Presupuesto Ley | (+/-) Modificaciones | Presupuesto Modificado | Ejecución mes Julio | Acumulado Compromisos | Acumulado Causado | Acumulado Pagos | Disponible | Ejecución Porcentual |
|---|------------------|-----------------------|-----------------------|------------------------|----------------------|-----------------------|-----------------------|-----------------------|-----------------------|----------------------|
| ENTES ADSCRITOS Acción Centralizada. | 401 | 0,00 | 0,00 | 0,00 | 0,00 | 0,00 | 0,00 | 0,00 | 0,00 | 0,00% |
| | 402 | 0,00 | 0,00 | 0,00 | 0,00 | 0,00 | 0,00 | 0,00 | 0,00 | 0,00% |
| | 403 | 0,00 | 0,00 | 0,00 | 0,00 | 0,00 | 0,00 | 0,00 | 0,00 | 0,00% |
| | 404 | 0,00 | 0,00 | 0,00 | 0,00 | 0,00 | 0,00 | 0,00 | 0,00 | 0,00% |
| | 407 | 403.912.516,00 | 128.749.684,06 | 532.662.200,06 | 40.141.910,33 | 380.778.697,82 | 380.778.697,82 | 340.636.787,49 | 151.883.502,24 | 71,49% |
| | 411 | 0,00 | 0,00 | 0,00 | 0,00 | 0,00 | 0,00 | 0,00 | 0,00 | 0,00% |
| Total Fuente: | | 403.912.516,00 | 128.749.684,06 | 532.662.200,06 | 40.141.910,33 | 380.778.697,82 | 380.778.697,82 | 340.636.787,49 | 151.883.502,24 | 71,49% |

EJECUCIÓN POR ORGANISMO POR PROYECTO / ACCIONES CENTRALIZADAS MENSUAL POR FUENTE DE FINANCIAMIENTO A NIVEL DE PARTIDAS

AGOSTO

| Proyectos/Acción Centralizada | Objeto del Gasto | Presupuesto Ley | (+/-) Modificaciones | Presupuesto Modificado | Ejecución mes Agosto | Acumulado Compromisos | Acumulado Causado | Acumulado Pagos | Disponible | Ejecución Porcentual |
|--|----------------------|-----------------------|----------------------|------------------------|----------------------|-----------------------|-----------------------|-----------------------|-----------------------|----------------------|
| Dirección y Coordinación de los Gastos de los Trabajadores. (Ingresos Ordinarios) | 401 | 396.417.080,00 | 29.916.189,90 | 426.333.269,90 | 21.328.456,36 | 229.512.691,43 | 218.936.161,85 | 209.431.535,74 | 196.820.578,47 | 53,83% |
| | 402 | 0,00 | 0,00 | 0,00 | 0,00 | 0,00 | 0,00 | 0,00 | 0,00 | 0,00% |
| | 403 | 2.917.759,00 | 0,00 | 2.917.759,00 | 78.350,39 | 616.744,53 | 616.744,53 | 616.744,53 | 2.301.014,47 | 21,14% |
| | 404 | 0,00 | 0,00 | 0,00 | 0,00 | 0,00 | 0,00 | 0,00 | 0,00 | 0,00% |
| | 407 | 0,00 | 0,00 | 0,00 | 0,00 | 0,00 | 0,00 | 0,00 | 0,00 | 0,00% |
| | 411 | 0,00 | 0,00 | 0,00 | 0,00 | 0,00 | 0,00 | 0,00 | 0,00 | 0,00% |
| | Total Fuente: | 399.334.839,00 | 29.916.189,90 | 429.251.028,90 | 21.406.806,75 | 230.129.435,96 | 219.552.906,38 | 210.048.280,27 | 199.121.592,94 | 53,61% |

| Proyectos/Acción Centralizada | Objeto del Gasto | Presupuesto Ley | (+/-) Modificaciones | Presupuesto Modificado | Ejecución mes Agosto | Acumulado Compromisos | Acumulado Causado | Acumulado Pagos | Disponible | Ejecución Porcentual |
|--|----------------------|-----------------|----------------------|------------------------|----------------------|-----------------------|----------------------|-----------------|----------------------|----------------------|
| Dirección y Coordinación de los Gastos de los Trabajadores. (Otros) | 401 | 0,00 | 32.861.149,10 | 32.861.149,10 | 21.920.609,13 | 21.920.609,13 | 16.977.258,89 | 0,00 | 10.940.539,97 | 66,71% |
| | 402 | 0,00 | 0,00 | 0,00 | 0,00 | 0,00 | 0,00 | 0,00 | 0,00 | 0,00% |
| | 403 | 0,00 | 0,00 | 0,00 | 0,00 | 0,00 | 0,00 | 0,00 | 0,00 | 0,00% |
| | 404 | 0,00 | 0,00 | 0,00 | 0,00 | 0,00 | 0,00 | 0,00 | 0,00 | 0,00% |
| | 407 | 0,00 | 0,00 | 0,00 | 0,00 | 0,00 | 0,00 | 0,00 | 0,00 | 0,00% |
| | 411 | 0,00 | 0,00 | 0,00 | 0,00 | 0,00 | 0,00 | 0,00 | 0,00 | 0,00% |
| | Total Fuente: | 0,00 | 32.861.149,10 | 32.861.149,10 | 21.920.609,13 | 21.920.609,13 | 16.977.258,89 | 0,00 | 10.940.539,97 | 66,71% |

| Proyectos/Acción Centralizada | Objeto del Gasto | Presupuesto Ley | (+/-) Modificaciones | Presupuesto Modificado | Ejecución mes Agosto | Acumulado Compromisos | Acumulado Causado | Acumulado Pagos | Disponible | Ejecución Porcentual |
|--|----------------------|-----------------------|----------------------|------------------------|-----------------------|-----------------------|-----------------------|-----------------------|----------------------|----------------------|
| Gestión Administrativa. (Ingresos Ordinarios) | 401 | 0,00 | 0,00 | 0,00 | 0,00 | 0,00 | 0,00 | 0,00 | 0,00 | 0,00% |
| | 402 | 14.788.743,00 | -66.049,30 | 14.722.693,70 | 243.176,10 | 10.010.412,68 | 5.351.089,21 | 4.377.904,00 | 4.712.281,02 | 67,99% |
| | 403 | 39.997.117,00 | 66.049,30 | 40.063.166,30 | 6.530.582,50 | 27.881.679,89 | 15.769.499,67 | 14.923.561,16 | 12.181.486,41 | 69,59% |
| | 404 | 11.526.409,00 | 0,00 | 11.526.409,00 | 42.100,00 | 392.800,00 | 170.100,00 | 166.300,00 | 11.133.609,00 | 3,41% |
| | 407 | 404.139.153,00 | 0,00 | 404.139.153,00 | 134.950.898,40 | 387.187.214,56 | 387.165.274,48 | 387.165.274,48 | 16.951.938,44 | 95,81% |
| | 411 | 6.000.000,00 | 0,00 | 6.000.000,00 | 317.139,47 | 745.077,24 | 745.077,24 | 741.753,11 | 5.254.922,76 | 12,42% |
| | Total Fuente: | 476.451.422,00 | 0,00 | 476.451.422,00 | 142.083.896,47 | 426.217.184,37 | 409.201.040,60 | 407.374.792,75 | 50.234.237,63 | 89,46% |

| Proyectos/Acción Centralizada | Objeto del Gasto | Presupuesto Ley | (+/-) Modificaciones | Presupuesto Modificado | Ejecución mes Agosto | Acumulado Compromisos | Acumulado Causado | Acumulado Pagos | Disponible | Ejecución Porcentual |
|------------------------------------|----------------------|-----------------|-----------------------|------------------------|----------------------|-----------------------|-----------------------|-----------------------|----------------|----------------------|
| Gestión Administrativa. (Otros) | 401 | 0,00 | 0,00 | 0,00 | 0,00 | 0,00 | 0,00 | 0,00 | 0,00 | 0,00% |
| | 402 | 0,00 | 0,00 | 0,00 | 0,00 | 0,00 | 0,00 | 0,00 | 0,00 | 0,00% |
| | 403 | 0,00 | 0,00 | 0,00 | 0,00 | 0,00 | 0,00 | 0,00 | 0,00 | 0,00% |
| | 404 | 0,00 | 0,00 | 0,00 | 0,00 | 0,00 | 0,00 | 0,00 | 0,00 | 0,00% |
| | 407 | 0,00 | 155.712.063,16 | 155.712.063,16 | 26.962.379,10 | 155.712.063,16 | 155.712.063,16 | 155.712.063,16 | 155.712.063,16 | 0,00 |
| | 411 | 0,00 | 0,00 | 0,00 | 0,00 | 0,00 | 0,00 | 0,00 | 0,00 | 0,00% |
| | Total Fuente: | 0,00 | 155.712.063,16 | 155.712.063,16 | 26.962.379,10 | 155.712.063,16 | 155.712.063,16 | 155.712.063,16 | 0,00 | 100,00% |

EJECUCIÓN POR ORGANISMO POR PROYECTO / ACCIONES CENTRALIZADAS MENSUAL POR FUENTE DE FINANCIAMIENTO A NIVEL DE PARTIDAS

AGOSTO

| Proyectos/Acción Centralizada | Objeto del Gasto | Presupuesto Ley | (+/-) Modificaciones | Presupuesto Modificado | Ejecución mes Agosto | Acumulado Compromisos | Acumulado Causado | Acumulado Pagos | Disponible | Ejecución Porcentual |
|---|------------------|----------------------|----------------------|------------------------|----------------------|-----------------------|----------------------|----------------------|----------------------|----------------------|
| Previsión y Protección Social. (Ingresos Ordinarios) | 401 | 0,00 | 0,00 | 0,00 | 0,00 | 0,00 | 0,00 | 0,00 | 0,00 | 0,00% |
| | 402 | 0,00 | 0,00 | 0,00 | 0,00 | 0,00 | 0,00 | 0,00 | 0,00 | 0,00% |
| | 403 | 0,00 | 0,00 | 0,00 | 0,00 | 0,00 | 0,00 | 0,00 | 0,00 | 0,00% |
| | 404 | 0,00 | 0,00 | 0,00 | 0,00 | 0,00 | 0,00 | 0,00 | 0,00 | 0,00% |
| | 407 | 87.381.455,00 | 0,00 | 87.381.455,00 | 4.677.127,18 | 52.920.762,85 | 45.507.549,91 | 43.839.182,47 | 34.460.692,15 | 60,56% |
| 411 | 0,00 | 0,00 | 0,00 | 0,00 | 0,00 | 0,00 | 0,00 | 0,00 | 0,00% | |
| Total Fuente: | | 87.381.455,00 | 0,00 | 87.381.455,00 | 4.677.127,18 | 52.920.762,85 | 45.507.549,91 | 43.839.182,47 | 34.460.692,15 | 60,56% |

| Proyectos/Acción Centralizada | Objeto del Gasto | Presupuesto Ley | (+/-) Modificaciones | Presupuesto Modificado | Ejecución mes Agosto | Acumulado Compromisos | Acumulado Causado | Acumulado Pagos | Disponible | Ejecución Porcentual |
|---|------------------|-----------------|----------------------|------------------------|----------------------|-----------------------|---------------------|-----------------|------------------|----------------------|
| Previsión y Protección Social. (Otros) | 401 | 0,00 | 0,00 | 0,00 | 0,00 | 0,00 | 0,00 | 0,00 | 0,00 | 0,00% |
| | 402 | 0,00 | 0,00 | 0,00 | 0,00 | 0,00 | 0,00 | 0,00 | 0,00 | 0,00% |
| | 403 | 0,00 | 0,00 | 0,00 | 0,00 | 0,00 | 0,00 | 0,00 | 0,00 | 0,00% |
| | 404 | 0,00 | 0,00 | 0,00 | 0,00 | 0,00 | 0,00 | 0,00 | 0,00 | 0,00% |
| | 407 | 0,00 | 5.580.099,57 | 5.580.099,57 | 5.493.519,46 | 5.493.519,46 | 2.239.434,49 | 0,00 | 86.580,11 | 98,45% |
| 411 | 0,00 | 0,00 | 0,00 | 0,00 | 0,00 | 0,00 | 0,00 | 0,00 | 0,00% | |
| Total Fuente: | | 0,00 | 5.580.099,57 | 5.580.099,57 | 5.493.519,46 | 5.493.519,46 | 2.239.434,49 | 0,00 | 86.580,11 | 98,45% |

| Proyectos/Acción Centralizada | Objeto del Gasto | Presupuesto Ley | (+/-) Modificaciones | Presupuesto Modificado | Ejecución mes Agosto | Acumulado Compromisos | Acumulado Causado | Acumulado Pagos | Disponible | Ejecución Porcentual |
|--|------------------|---------------------|----------------------|------------------------|----------------------|-----------------------|-------------------|------------------|---------------------|----------------------|
| Protección y atención integral a las familias y personas en los refugios en caso de emergencias o desastres. | 401 | 0,00 | 0,00 | 0,00 | 0,00 | 0,00 | 0,00 | 0,00 | 0,00 | 0,00% |
| | 402 | 938.041,00 | 0,00 | 938.041,00 | 0,00 | 640.239,46 | 429.556,50 | 63.068,50 | 297.801,54 | 68,25% |
| | 403 | 896.100,00 | 0,00 | 896.100,00 | 0,00 | 70.575,12 | 47.367,96 | 3.389,40 | 825.524,88 | 7,88% |
| | 404 | 0,00 | 0,00 | 0,00 | 0,00 | 0,00 | 0,00 | 0,00 | 0,00 | 0,00% |
| | 407 | 0,00 | 0,00 | 0,00 | 0,00 | 0,00 | 0,00 | 0,00 | 0,00 | 0,00% |
| 411 | 0,00 | 0,00 | 0,00 | 0,00 | 0,00 | 0,00 | 0,00 | 0,00 | 0,00% | |
| Total Fuente: | | 1.834.141,00 | 0,00 | 1.834.141,00 | 0,00 | 710.814,58 | 476.924,46 | 66.457,90 | 1.123.326,42 | 38,75% |

| Proyectos/Acción Centralizada | Objeto del Gasto | Presupuesto Ley | (+/-) Modificaciones | Presupuesto Modificado | Ejecución mes Agosto | Acumulado Compromisos | Acumulado Causado | Acumulado Pagos | Disponible | Ejecución Porcentual |
|---|------------------|----------------------|----------------------|------------------------|----------------------|-----------------------|----------------------|----------------------|----------------------|----------------------|
| Defensa, asesoría, asistencia y representación gratuita de los trabajadores y trabajadoras. | 401 | 72.470.087,00 | -3.722.551,20 | 68.747.535,80 | 5.212.794,73 | 34.443.248,22 | 26.911.662,86 | 25.784.791,44 | 34.304.287,58 | 50,10% |
| | 402 | 1.815.976,00 | 0,00 | 1.815.976,00 | 39.111,48 | 979.951,44 | 654.940,86 | 585.052,39 | 836.024,56 | 53,96% |
| | 403 | 1.025.538,00 | 0,00 | 1.025.538,00 | 0,00 | 329.020,61 | 295.213,59 | 219.611,07 | 696.517,39 | 32,08% |
| | 404 | 302.558,00 | 0,00 | 302.558,00 | 0,00 | 2.577,60 | 0,00 | 0,00 | 299.980,40 | 0,85% |
| | 407 | 0,00 | 0,00 | 0,00 | 0,00 | 0,00 | 0,00 | 0,00 | 0,00 | 0,00% |
| 411 | 0,00 | 0,00 | 0,00 | 0,00 | 0,00 | 0,00 | 0,00 | 0,00 | 0,00% | |
| Total Fuente: | | 75.614.159,00 | -3.722.551,20 | 71.891.607,80 | 5.251.906,21 | 35.754.797,87 | 27.861.817,31 | 26.589.454,90 | 36.136.809,93 | 49,73% |

| Proyectos/Acción Centralizada | Objeto del Gasto | Presupuesto Ley | (+/-) Modificaciones | Presupuesto Modificado | Ejecución mes Agosto | Acumulado Compromisos | Acumulado Causado | Acumulado Pagos | Disponible | Ejecución Porcentual |
|--|------------------|---------------------|----------------------|------------------------|----------------------|-----------------------|-------------------|-------------------|-------------------|----------------------|
| Formación e investigación en materia laboral para el mejoramiento de la atención a la realidad laboral venezolana. | 401 | 0,00 | 0,00 | 0,00 | 0,00 | 0,00 | 0,00 | 0,00 | 0,00 | 0,00% |
| | 402 | 483.160,00 | 0,00 | 483.160,00 | 0,00 | 79.393,76 | 33.452,00 | 33.452,00 | 403.766,24 | 16,43% |
| | 403 | 1.148.574,00 | 0,00 | 1.148.574,00 | 360.404,80 | 733.102,23 | 367.184,42 | 367.184,42 | 415.471,77 | 63,83% |
| | 404 | 0,00 | 0,00 | 0,00 | 0,00 | 0,00 | 0,00 | 0,00 | 0,00 | 0,00% |
| | 407 | 0,00 | 0,00 | 0,00 | 0,00 | 0,00 | 0,00 | 0,00 | 0,00 | 0,00% |
| 411 | 0,00 | 0,00 | 0,00 | 0,00 | 0,00 | 0,00 | 0,00 | 0,00 | 0,00% | |
| Total Fuente: | | 1.631.734,00 | 0,00 | 1.631.734,00 | 360.404,80 | 812.495,99 | 400.636,42 | 400.636,42 | 819.238,01 | 49,79% |

EJECUCIÓN POR ORGANISMO POR PROYECTO / ACCIONES CENTRALIZADAS MENSUAL POR FUENTE DE FINANCIAMIENTO A NIVEL DE PARTIDAS

AGOSTO

| Proyectos/Acción Centralizada | Objeto del Gasto | Presupuesto Ley | (+/-) Modificaciones | Presupuesto Modificado | Ejecución mes Agosto | Acumulado Compromisos | Acumulado Causado | Acumulado Pagos | Disponible | Ejecución Porcentual |
|---|------------------|-----------------------|-----------------------|------------------------|----------------------|-----------------------|-----------------------|-----------------------|-----------------------|----------------------|
| Fortalecimiento de los procesos de registro Nacional de entidades de trabajo y emisión de la solvencia laboral. | 401 | 0,00 | 0,00 | 0,00 | 0,00 | 0,00 | 0,00 | 0,00 | 0,00 | 0,00% |
| | 402 | 1.110.675,00 | 0,00 | 1.110.675,00 | 14.575,09 | 585.304,47 | 236.807,63 | 201.145,18 | 525.370,53 | 52,70% |
| | 403 | 894.281,00 | 0,00 | 894.281,00 | 134.417,76 | 379.435,98 | 269.153,76 | 234.144,71 | 514.845,02 | 42,43% |
| | 404 | 893.715,00 | 0,00 | 893.715,00 | 14.749,44 | 26.850,24 | 14.749,44 | 14.749,44 | 866.864,76 | 3,00% |
| | 407 | 0,00 | 0,00 | 0,00 | 0,00 | 0,00 | 0,00 | 0,00 | 0,00 | 0,00% |
| | 411 | 0,00 | 0,00 | 0,00 | 0,00 | 0,00 | 0,00 | 0,00 | 0,00 | 0,00% |
| Total Fuente: | | 2.898.671,00 | 0,00 | 2.898.671,00 | 163.742,29 | 991.590,69 | 520.710,83 | 450.039,33 | 1.907.080,31 | 34,21% |
| Protección y regulación de la negociación colectiva y el derecho a la sindicalización de los trabajadores y trabajadoras. | 401 | 41.579.697,00 | -1.799.030,80 | 39.780.666,20 | 2.662.418,71 | 25.343.544,51 | 21.620.964,17 | 20.191.513,56 | 14.437.121,69 | 63,71% |
| | 402 | 1.181.572,00 | 0,00 | 1.181.572,00 | 45.380,84 | 604.817,45 | 300.028,57 | 237.127,56 | 576.754,55 | 51,19% |
| | 403 | 596.761,00 | 0,00 | 596.761,00 | 24.224,52 | 115.553,27 | 84.035,44 | 51.038,69 | 481.207,73 | 19,36% |
| | 404 | 409.708,00 | 0,00 | 409.708,00 | 0,00 | 47.424,64 | 1.600,00 | 1.600,00 | 362.283,36 | 11,58% |
| | 407 | 0,00 | 0,00 | 0,00 | 0,00 | 0,00 | 0,00 | 0,00 | 0,00 | 0,00% |
| | 411 | 0,00 | 0,00 | 0,00 | 0,00 | 0,00 | 0,00 | 0,00 | 0,00 | 0,00% |
| Total Fuente: | | 43.767.738,00 | -1.799.030,80 | 41.968.707,20 | 2.732.024,07 | 26.111.339,87 | 22.006.628,18 | 20.481.279,81 | 15.857.367,33 | 62,22% |
| Protección de los derechos laborales de trabajadores y trabajadoras a través de las inspectorías del trabajo. | 401 | 209.307.932,00 | -22.980.993,55 | 186.326.938,45 | 5.401.116,20 | 112.672.937,35 | 101.896.003,80 | 96.805.404,97 | 73.654.001,10 | 60,47% |
| | 402 | 4.024.273,00 | 0,00 | 4.024.273,00 | 181.116,20 | 2.102.129,40 | 1.399.102,32 | 1.213.817,23 | 1.922.143,60 | 52,24% |
| | 403 | 8.660.964,00 | 0,00 | 8.660.964,00 | 355.985,96 | 3.606.028,42 | 3.302.172,71 | 2.972.678,78 | 5.054.935,58 | 41,64% |
| | 404 | 693.894,00 | 0,00 | 693.894,00 | 7.413,06 | 59.595,78 | 7.413,06 | 7.413,06 | 634.298,22 | 8,59% |
| | 407 | 0,00 | 0,00 | 0,00 | 0,00 | 0,00 | 0,00 | 0,00 | 0,00 | 0,00% |
| | 411 | 0,00 | 0,00 | 0,00 | 0,00 | 0,00 | 0,00 | 0,00 | 0,00 | 0,00% |
| Total Fuente: | | 222.687.063,00 | -22.980.993,55 | 199.706.069,45 | 5.945.631,42 | 118.440.690,95 | 106.604.691,89 | 100.999.314,04 | 81.265.378,50 | 59,31% |
| Mejoramiento de la infraestructura y mobiliario de las sedes para una atención más eficiente de los usuarios y dignificación de las condiciones de trabajo. | 401 | 0,00 | 0,00 | 0,00 | 0,00 | 0,00 | 0,00 | 0,00 | 0,00 | 0,00% |
| | 402 | 1.878.040,00 | -85.042,18 | 1.792.997,82 | 0,00 | 652.769,66 | 269.124,50 | 269.124,50 | 1.140.228,16 | 36,41% |
| | 403 | 23.230.202,00 | 85.042,18 | 23.315.244,18 | 2.082.823,82 | 4.160.376,00 | 2.080.878,45 | 2.036.797,97 | 19.154.868,18 | 17,84% |
| | 404 | 45.951.478,00 | 0,00 | 45.951.478,00 | 0,00 | 320.900,00 | 320.900,00 | 320.900,00 | 45.630.578,00 | 0,70% |
| | 407 | 0,00 | 0,00 | 0,00 | 0,00 | 0,00 | 0,00 | 0,00 | 0,00 | 0,00% |
| | 411 | 0,00 | 0,00 | 0,00 | 0,00 | 0,00 | 0,00 | 0,00 | 0,00 | 0,00% |
| Total Fuente: | | 71.059.720,00 | 0,00 | 71.059.720,00 | 2.082.823,82 | 5.134.045,66 | 2.670.902,95 | 2.626.822,47 | 65.925.674,34 | 7,22% |
| CONSOLIDADO. PROYECTOS DEL ÁREA DE TRABAJO | 401 | 323.357.716,00 | -28.502.575,55 | 294.855.140,45 | 13.276.329,64 | 172.459.730,08 | 150.428.630,83 | 142.781.709,97 | 122.395.410,37 | 58,49% |
| | 402 | 10.493.696,00 | -85.042,18 | 10.408.653,82 | 280.183,61 | 5.004.366,18 | 2.893.455,88 | 2.539.718,86 | 5.404.287,64 | 48,08% |
| | 403 | 35.556.320,00 | 85.042,18 | 35.641.362,18 | 2.957.856,86 | 9.323.516,51 | 6.398.638,37 | 5.881.455,64 | 26.317.845,67 | 26,16% |
| | 404 | 48.251.353,00 | 0,00 | 48.251.353,00 | 22.162,50 | 457.348,26 | 344.662,50 | 344.662,50 | 47.794.004,74 | 0,95% |
| | 407 | 0,00 | 0,00 | 0,00 | 0,00 | 0,00 | 0,00 | 0,00 | 0,00 | 0,00% |
| | 411 | 0,00 | 0,00 | 0,00 | 0,00 | 0,00 | 0,00 | 0,00 | 0,00 | 0,00% |
| Total Fuente: | | 417.659.085,00 | -28.502.575,55 | 389.156.509,45 | 16.536.532,61 | 187.244.961,03 | 160.065.387,58 | 151.547.546,97 | 201.911.548,42 | 48,12% |

EJECUCIÓN POR ORGANISMO POR PROYECTO / ACCIONES CENTRALIZADAS MENSUAL POR FUENTE DE FINANCIAMIENTO A NIVEL DE PARTIDAS

AGOSTO

| Proyectos/Acción Centralizada | Objeto del Gasto | Presupuesto Ley | (+/-) Modificaciones | Presupuesto Modificado | Ejecución mes Agosto | Acumulado Compromisos | Acumulado Causado | Acumulado Pagos | Disponible | Ejecución Porcentual |
|--|------------------|----------------------|----------------------|------------------------|----------------------|-----------------------|----------------------|----------------------|----------------------|----------------------|
| Sistema de seguimiento, control y supervisión de los deberes y derechos contemplados en materia de seguridad social. | 401 | 5.491.524,00 | -65.152,73 | 5.426.371,27 | 285.150,00 | 2.233.437,02 | 1.711.334,34 | 1.610.122,89 | 3.192.934,25 | 41,16% |
| | 402 | 912.939,00 | 0,00 | 912.939,00 | 0,00 | 485.800,52 | 45.822,32 | 43.897,06 | 427.138,48 | 53,21% |
| | 403 | 4.805.193,00 | 0,00 | 4.805.193,00 | 389.001,70 | 798.822,18 | 333.854,79 | 333.854,79 | 4.006.370,82 | 16,62% |
| | 404 | 2.282.215,00 | 0,00 | 2.282.215,00 | 0,00 | 0,00 | 0,00 | 0,00 | 2.282.215,00 | 0,00% |
| | 407 | 0,00 | 0,00 | 0,00 | 0,00 | 0,00 | 0,00 | 0,00 | 0,00 | 0,00% |
| | 411 | 0,00 | 0,00 | 0,00 | 0,00 | 0,00 | 0,00 | 0,00 | 0,00 | 0,00% |
| Total Fuente: | | 13.491.871,00 | -65.152,73 | 13.426.718,27 | 674.151,70 | 3.518.059,72 | 2.091.011,45 | 1.987.874,74 | 9.908.658,55 | 26,20% |
| Fortalecimiento de la atención, inspección y mediación en materia de condiciones de trabajo y seguridad social de los trabajadores y trabajadoras dependientes y no dependientes de empleadores y empleadoras del sector agrícola (PIIA). | 401 | 0,00 | 0,00 | 0,00 | 0,00 | 0,00 | 0,00 | 0,00 | 0,00 | 0,00% |
| | 402 | 1.888.157,00 | 0,00 | 1.888.157,00 | 0,00 | 920.029,29 | 164.946,45 | 71.750,93 | 968.127,71 | 48,73% |
| | 403 | 4.211.174,00 | 0,00 | 4.211.174,00 | 121.289,04 | 2.214.894,24 | 1.799.631,94 | 1.788.840,53 | 1.996.279,76 | 52,60% |
| | 404 | 429.099,00 | 0,00 | 429.099,00 | 0,00 | 0,00 | 0,00 | 0,00 | 429.099,00 | 0,00% |
| | 407 | 0,00 | 0,00 | 0,00 | 0,00 | 0,00 | 0,00 | 0,00 | 0,00 | 0,00% |
| | 411 | 0,00 | 0,00 | 0,00 | 0,00 | 0,00 | 0,00 | 0,00 | 0,00 | 0,00% |
| Total Fuente: | | 6.528.430,00 | 0,00 | 6.528.430,00 | 121.289,04 | 3.134.923,53 | 1.964.578,39 | 1.860.591,46 | 3.393.506,47 | 48,02% |
| Fortalecimiento de la atención, integral y vinculación de los trabajadores y trabajadoras en situación de desempleo, trabajadores no dependientes, organizaciones sindicales, consejos de trabajadores y otras organizaciones del poder popular con los programas de formación colectiva, integral continua y permanente para el trabajo digno y productivo y liberador. | 401 | 51.954.822,00 | -934.717,27 | 51.020.104,73 | 1.016.857,44 | 18.207.729,29 | 15.317.955,62 | 14.296.659,16 | 32.812.375,44 | 35,69% |
| | 402 | 2.641.973,00 | -1.386,19 | 2.640.586,81 | 60.025,40 | 1.781.509,29 | 701.005,19 | 636.039,04 | 859.077,52 | 67,47% |
| | 403 | 2.709.638,00 | 1.386,19 | 2.711.024,19 | 308.605,70 | 1.117.952,55 | 704.690,08 | 645.832,38 | 1.593.071,64 | 41,24% |
| | 404 | 874.401,00 | 0,00 | 874.401,00 | 0,00 | 9.651,84 | 0,00 | 0,00 | 864.749,16 | 1,10% |
| | 407 | 0,00 | 0,00 | 0,00 | 0,00 | 0,00 | 0,00 | 0,00 | 0,00 | 0,00% |
| | 411 | 0,00 | 0,00 | 0,00 | 0,00 | 0,00 | 0,00 | 0,00 | 0,00 | 0,00% |
| Total Fuente: | | 58.180.834,00 | -934.717,27 | 57.246.116,73 | 1.385.488,54 | 21.116.842,97 | 16.723.650,89 | 15.578.530,58 | 36.129.273,76 | 36,89% |
| Desarrollo del Instituto Nacional de Pensiones y otras Asignaciones Económicas. | 401 | 403.200,00 | 0,00 | 403.200,00 | 0,00 | 28.569,20 | 28.569,20 | 28.569,20 | 374.630,80 | 7,09% |
| | 402 | 1.886.481,00 | 0,00 | 1.886.481,00 | 0,00 | 7.830,90 | 7.830,90 | 7.830,90 | 1.878.650,10 | 0,42% |
| | 403 | 1.295.685,00 | 0,00 | 1.295.685,00 | 0,00 | 0,00 | 0,00 | 0,00 | 1.295.685,00 | 0,00% |
| | 404 | 309.851,00 | 0,00 | 309.851,00 | 0,00 | 0,00 | 0,00 | 0,00 | 309.851,00 | 0,00% |
| | 407 | 0,00 | 0,00 | 0,00 | 0,00 | 0,00 | 0,00 | 0,00 | 0,00 | 0,00% |
| | 411 | 0,00 | 0,00 | 0,00 | 0,00 | 0,00 | 0,00 | 0,00 | 0,00 | 0,00% |
| Total Fuente: | | 3.895.217,00 | 0,00 | 3.895.217,00 | 0,00 | 36.400,10 | 36.400,10 | 36.400,10 | 3.858.816,90 | 0,93% |
| CONSOLIDADO. PROYECTOS DEL ÁREA DE SEGURIDAD SOCIAL | 401 | 57.849.546,00 | -999.870,00 | 56.849.676,00 | 1.302.007,44 | 20.469.735,51 | 17.057.859,16 | 15.935.351,25 | 36.379.940,49 | 36,01% |
| | 402 | 7.329.550,00 | -1.386,19 | 7.328.163,81 | 60.025,40 | 3.195.170,00 | 919.604,86 | 759.517,93 | 4.132.993,81 | 43,60% |
| | 403 | 13.021.690,00 | 1.386,19 | 13.023.076,19 | 818.896,44 | 4.131.668,97 | 2.838.176,81 | 2.768.527,70 | 8.891.407,22 | 31,73% |
| | 404 | 3.895.566,00 | 0,00 | 3.895.566,00 | 0,00 | 9.651,84 | 0,00 | 0,00 | 3.885.914,16 | 0,25% |
| | 407 | 0,00 | 0,00 | 0,00 | 0,00 | 0,00 | 0,00 | 0,00 | 0,00 | 0,00% |
| | 411 | 0,00 | 0,00 | 0,00 | 0,00 | 0,00 | 0,00 | 0,00 | 0,00 | 0,00% |
| Total Fuente: | | 82.096.352,00 | -999.870,00 | 81.096.482,00 | 2.180.929,28 | 27.806.226,32 | 20.815.640,83 | 19.463.396,88 | 53.290.255,68 | 34,29% |

EJECUCIÓN POR ORGANISMO POR PROYECTO / ACCIONES CENTRALIZADAS MENSUAL POR FUENTE DE FINANCIAMIENTO A NIVEL DE PARTIDAS

AGOSTO

| Proyectos/Acción Centralizada | Objeto del Gasto | Presupuesto Ley | (+/-) Modificaciones | Presupuesto Modificado | Ejecución mes Agosto | Acumulado Compromisos | Acumulado Causado | Acumulado Pagos | Disponible | Ejecución Porcentual |
|--|------------------|----------------------|----------------------|------------------------|----------------------|-----------------------|---------------------|---------------------|---------------------|----------------------|
| Fortalecimiento del sistema de seguimiento, recolección, procesamiento y análisis de datos estadísticos generado en el área de trabajo y seguridad social. | 401 | 7.396.240,00 | -90.236,24 | 7.306.003,76 | 187.350,00 | 2.749.763,98 | 2.506.222,49 | 2.356.401,74 | 4.556.239,78 | 37,64% |
| | 402 | 845.106,00 | 0,00 | 845.106,00 | 0,00 | 610.735,90 | 99.300,50 | 99.300,50 | 234.370,10 | 72,27% |
| | 403 | 1.907.157,00 | 0,00 | 1.907.157,00 | 78.446,35 | 792.395,81 | 277.916,06 | 277.916,06 | 1.114.761,19 | 41,55% |
| | 404 | 1.594.148,00 | 0,00 | 1.594.148,00 | 0,00 | 0,00 | 0,00 | 0,00 | 1.594.148,00 | 0,00% |
| | 407 | 0,00 | 0,00 | 0,00 | 0,00 | 0,00 | 0,00 | 0,00 | 0,00 | 0,00% |
| | 411 | 0,00 | 0,00 | 0,00 | 0,00 | 0,00 | 0,00 | 0,00 | 0,00 | 0,00% |
| Total Fuente: | | 11.742.651,00 | -90.236,24 | 11.652.414,76 | 265.796,35 | 4.152.895,69 | 2.883.439,05 | 2.733.618,30 | 7.499.519,07 | 35,64% |

| Proyectos/Acción Centralizada | Objeto del Gasto | Presupuesto Ley | (+/-) Modificaciones | Presupuesto Modificado | Ejecución mes Agosto | Acumulado Compromisos | Acumulado Causado | Acumulado Pagos | Disponible | Ejecución Porcentual |
|--|------------------|----------------------|----------------------|------------------------|----------------------|-----------------------|---------------------|---------------------|---------------------|----------------------|
| Difusión de planes, programas, proyectos y otras Informaciones de Interés Público en materia sociolaboral. | 401 | 4.199.290,00 | -160.847,33 | 4.038.442,67 | 195.000,00 | 2.564.130,62 | 2.254.803,38 | 2.185.180,01 | 1.474.312,05 | 63,49% |
| | 402 | 1.668.949,00 | -721.223,00 | 947.726,00 | 66.223,20 | 676.904,30 | 391.717,10 | 366.063,90 | 270.821,70 | 71,42% |
| | 403 | 7.652.200,00 | 721.223,00 | 8.373.423,00 | 261.314,67 | 6.903.158,55 | 6.236.830,80 | 6.221.388,80 | 1.470.264,45 | 82,44% |
| | 404 | 357.025,00 | 0,00 | 357.025,00 | 32.500,00 | 32.500,00 | 0,00 | 0,00 | 324.525,00 | 9,10% |
| | 407 | 0,00 | 0,00 | 0,00 | 0,00 | 0,00 | 0,00 | 0,00 | 0,00 | 0,00% |
| | 411 | 0,00 | 0,00 | 0,00 | 0,00 | 0,00 | 0,00 | 0,00 | 0,00 | 0,00% |
| Total Fuente: | | 13.877.464,00 | -160.847,33 | 13.716.616,67 | 555.037,87 | 10.176.693,47 | 8.883.351,28 | 8.772.632,71 | 3.539.923,20 | 74,19% |

| Proyectos/Acción Centralizada | Objeto del Gasto | Presupuesto Ley | (+/-) Modificaciones | Presupuesto Modificado | Ejecución mes Agosto | Acumulado Compromisos | Acumulado Causado | Acumulado Pagos | Disponible | Ejecución Porcentual |
|---|------------------|----------------------|----------------------|------------------------|----------------------|-----------------------|---------------------|---------------------|----------------------|----------------------|
| Fortalecimiento de las tecnologías de información y comunicación del Ministerio del Poder Popular para el Trabajo y Seguridad Social. | 401 | 7.442.842,00 | -162.660,78 | 7.280.181,22 | 321.000,00 | 4.004.685,27 | 3.488.921,68 | 3.310.044,57 | 3.275.495,95 | 55,01% |
| | 402 | 789.787,00 | 0,00 | 789.787,00 | 0,00 | 262.215,94 | 136.839,08 | 99.611,24 | 527.571,06 | 33,20% |
| | 403 | 5.357.174,00 | 0,00 | 5.357.174,00 | 0,00 | 430.382,77 | 415.337,49 | 410.870,15 | 4.926.791,23 | 8,03% |
| | 404 | 2.030.435,00 | 0,00 | 2.030.435,00 | 44.800,00 | 82.762,00 | 22.562,00 | 22.562,00 | 1.947.673,00 | 4,08% |
| | 407 | 0,00 | 0,00 | 0,00 | 0,00 | 0,00 | 0,00 | 0,00 | 0,00 | 0,00% |
| | 411 | 0,00 | 0,00 | 0,00 | 0,00 | 0,00 | 0,00 | 0,00 | 0,00 | 0,00% |
| Total Fuente: | | 15.620.238,00 | -162.660,78 | 15.457.577,22 | 365.800,00 | 4.780.045,98 | 4.063.660,25 | 3.843.087,96 | 10.677.531,24 | 30,92% |

| Proyectos/Acción Centralizada | Objeto del Gasto | Presupuesto Ley | (+/-) Modificaciones | Presupuesto Modificado | Ejecución mes Agosto | Acumulado Compromisos | Acumulado Causado | Acumulado Pagos | Disponible | Ejecución Porcentual |
|--|------------------|---------------------|----------------------|------------------------|----------------------|-----------------------|---------------------|---------------------|---------------------|----------------------|
| Fortalecimiento de las relaciones bilaterales, regionales y multilaterales, en el ámbito laboral, de la República Bolivariana de Venezuela, como Nación libre, soberana e independiente. | 401 | 1.581.658,00 | 0,00 | 1.581.658,00 | 112.300,00 | 861.250,38 | 719.862,63 | 692.951,15 | 720.407,62 | 54,45% |
| | 402 | 59.251,00 | 0,00 | 59.251,00 | 0,00 | 26.249,28 | 20.492,00 | 20.492,00 | 33.001,72 | 44,30% |
| | 403 | 2.054.878,00 | 0,00 | 2.054.878,00 | 0,00 | 855.596,66 | 854.906,29 | 854.906,29 | 1.199.281,34 | 41,64% |
| | 404 | 0,00 | 0,00 | 0,00 | 0,00 | 0,00 | 0,00 | 0,00 | 0,00 | 0,00% |
| | 407 | 0,00 | 0,00 | 0,00 | 0,00 | 0,00 | 0,00 | 0,00 | 0,00 | 0,00% |
| | 411 | 0,00 | 0,00 | 0,00 | 0,00 | 0,00 | 0,00 | 0,00 | 0,00 | 0,00% |
| Total Fuente: | | 3.695.787,00 | 0,00 | 3.695.787,00 | 112.300,00 | 1.743.096,32 | 1.595.260,92 | 1.568.349,44 | 1.952.690,68 | 47,16% |

| Proyectos/Acción Centralizada | Objeto del Gasto | Presupuesto Ley | (+/-) Modificaciones | Presupuesto Modificado | Ejecución mes Agosto | Acumulado Compromisos | Acumulado Causado | Acumulado Pagos | Disponible | Ejecución Porcentual |
|---|------------------|----------------------|----------------------|------------------------|----------------------|-----------------------|----------------------|----------------------|----------------------|----------------------|
| CONSOLIDADO. PROYECTOS DEL ÁREA DE APOYO | 401 | 20.620.030,00 | -413.744,35 | 20.206.285,65 | 815.650,00 | 10.179.830,25 | 8.969.810,18 | 8.544.577,47 | 10.026.455,40 | 50,38% |
| | 402 | 3.363.093,00 | -721.223,00 | 2.641.870,00 | 66.223,20 | 1.576.105,42 | 648.348,68 | 585.467,64 | 1.065.764,58 | 59,66% |
| | 403 | 16.971.409,00 | 721.223,00 | 17.692.632,00 | 339.761,02 | 8.981.533,79 | 7.784.990,64 | 7.765.081,30 | 8.711.098,21 | 50,76% |
| | 404 | 3.981.608,00 | 0,00 | 3.981.608,00 | 77.300,00 | 115.262,00 | 22.562,00 | 22.562,00 | 3.866.346,00 | 2,89% |
| | 407 | 0,00 | 0,00 | 0,00 | 0,00 | 0,00 | 0,00 | 0,00 | 0,00 | 0,00% |
| | 411 | 0,00 | 0,00 | 0,00 | 0,00 | 0,00 | 0,00 | 0,00 | 0,00 | 0,00% |
| Total Fuente: | | 44.936.140,00 | -413.744,35 | 44.522.395,65 | 1.298.934,22 | 20.852.731,46 | 17.425.711,50 | 16.917.688,41 | 23.669.664,19 | 46,84% |

EJECUCIÓN POR ORGANISMO POR PROYECTO / ACCIONES CENTRALIZADAS MENSUAL POR FUENTE DE FINANCIAMIENTO A NIVEL DE PARTIDAS

AGOSTO

| Proyectos/Acción Centralizada | Objeto del Gasto | Presupuesto Ley | (+/-) Modificaciones | Presupuesto Modificado | Ejecución mes Agosto | Acumulado Compromisos | Acumulado Causado | Acumulado Pagos | Disponible | Ejecución Porcentual |
|--|--------------------------|-------------------|--------------------------|------------------------|--------------------------|--------------------------|--------------------------|-----------------------|----------------|----------------------|
| Aportes y Transferencias para Financiar los Proyectos de los Entes Descentralizados. (Ingresos Ordinarios) | 401 | 0,00 | 0,00 | 0,00 | 0,00 | 0,00 | 0,00 | 0,00 | 0,00 | 0,00% |
| | 402 | 0,00 | 0,00 | 0,00 | 0,00 | 0,00 | 0,00 | 0,00 | 0,00 | 0,00% |
| | 403 | 0,00 | 0,00 | 0,00 | 0,00 | 0,00 | 0,00 | 0,00 | 0,00 | 0,00% |
| | 404 | 0,00 | 0,00 | 0,00 | 0,00 | 0,00 | 0,00 | 0,00 | 0,00 | 0,00% |
| | 407 | 18.904.142.306,00 | 0,00 | 18.904.142.306,00 | 29.048.226,06 | 17.904.199.687,41 | 17.904.199.687,41 | 17.904.199.687,41 | 999.942.618,59 | 94,71% |
| | 411 | 0,00 | 0,00 | 0,00 | 0,00 | 0,00 | 0,00 | 0,00 | 0,00 | 0,00% |
| Total Fuente: | 18.904.142.306,00 | 0,00 | 18.904.142.306,00 | 29.048.226,06 | 17.904.199.687,41 | 17.904.199.687,41 | 17.904.199.687,41 | 999.942.618,59 | 94,71% | |

| Proyectos/Acción Centralizada | Objeto del Gasto | Presupuesto Ley | (+/-) Modificaciones | Presupuesto Modificado | Ejecución mes Agosto | Acumulado Compromisos | Acumulado Causado | Acumulado Pagos | Disponible | Ejecución Porcentual |
|--|------------------|--------------------------|--------------------------|-------------------------|--------------------------|--------------------------|--------------------------|-------------------|----------------|----------------------|
| Aportes y Transferencias para Financiar los Proyectos de los Entes Descentralizados. (Otros) | 401 | 0,00 | 0,00 | 0,00 | 0,00 | 0,00 | 0,00 | 0,00 | 0,00 | 0,00% |
| | 402 | 0,00 | 0,00 | 0,00 | 0,00 | 0,00 | 0,00 | 0,00 | 0,00 | 0,00% |
| | 403 | 0,00 | 0,00 | 0,00 | 0,00 | 0,00 | 0,00 | 0,00 | 0,00 | 0,00% |
| | 404 | 0,00 | 0,00 | 0,00 | 0,00 | 0,00 | 0,00 | 0,00 | 0,00 | 0,00% |
| | 407 | 0,00 | 19.179.068.974,23 | 19.179.068.974,23 | 3.766.712.765,06 | 19.179.068.974,23 | 19.179.068.974,23 | 19.179.068.974,23 | 0,00 | 100,00% |
| | 411 | 0,00 | 0,00 | 0,00 | 0,00 | 0,00 | 0,00 | 0,00 | 0,00 | 0,00% |
| Total Fuente: | 0,00 | 19.179.068.974,23 | 19.179.068.974,23 | 3.766.712.765,06 | 19.179.068.974,23 | 19.179.068.974,23 | 19.179.068.974,23 | 0,00 | 100,00% | |

| Proyectos/Acción Centralizada | Objeto del Gasto | Presupuesto Ley | (+/-) Modificaciones | Presupuesto Modificado | Ejecución mes Agosto | Acumulado Compromisos | Acumulado Causado | Acumulado Pagos | Disponible | Ejecución Porcentual | |
|---|-------------------------|------------------|-------------------------|------------------------|-------------------------|-------------------------|-------------------------|-------------------------|------------------|----------------------|---------|
| Aportes y Transferencias para Financiar los Proyectos de los Entes Descentralizados. (Gestión Fiscal) | 401 | 0,00 | 0,00 | 0,00 | 0,00 | 0,00 | 0,00 | 0,00 | 0,00 | 0,00% | |
| | 402 | 0,00 | 0,00 | 0,00 | 0,00 | 0,00 | 0,00 | 0,00 | 0,00 | 0,00% | |
| | 403 | 0,00 | 0,00 | 0,00 | 0,00 | 0,00 | 0,00 | 0,00 | 0,00 | 0,00% | |
| | 404 | 0,00 | 0,00 | 0,00 | 0,00 | 0,00 | 0,00 | 0,00 | 0,00 | 0,00% | |
| | 407 | 4.000.000.000,00 | 0,00 | 4.000.000.000,00 | 0,00 | 4.000.000.000,00 | 4.000.000.000,00 | 4.000.000.000,00 | 4.000.000.000,00 | 0,00 | 100,00% |
| | 411 | 0,00 | 0,00 | 0,00 | 0,00 | 0,00 | 0,00 | 0,00 | 0,00 | 0,00% | |
| Total Fuente: | 4.000.000.000,00 | 0,00 | 4.000.000.000,00 | 0,00 | 4.000.000.000,00 | 4.000.000.000,00 | 4.000.000.000,00 | 4.000.000.000,00 | 0,00 | 100,00% | |

| Proyectos/Acción Centralizada | Objeto del Gasto | Presupuesto Ley | (+/-) Modificaciones | Presupuesto Modificado | Ejecución mes Agosto | Acumulado Compromisos | Acumulado Causado | Acumulado Pagos | Disponible | Ejecución Porcentual |
|---|--------------------------|-------------------|--------------------------|------------------------|--------------------------|--------------------------|--------------------------|-------------------------|------------------|----------------------|
| Consolidado Ministerio del Poder Popular para el Trabajo y Seguridad Social (Ingresos Ordinarios) | 401 | 798.244.372,00 | 0,00 | 798.244.372,00 | 36.722.443,44 | 432.621.987,27 | 395.392.462,02 | 376.693.174,43 | 365.622.384,73 | 54,20% |
| | 402 | 36.913.123,00 | -873.700,67 | 36.039.422,33 | 649.608,31 | 20.426.293,74 | 10.242.055,13 | 8.325.676,93 | 15.613.128,59 | 56,68% |
| | 403 | 109.360.395,00 | 873.700,67 | 110.234.095,67 | 10.725.447,21 | 51.005.718,81 | 33.455.417,98 | 31.958.759,73 | 59.228.376,86 | 46,27% |
| | 404 | 67.654.936,00 | 0,00 | 67.654.936,00 | 141.562,50 | 975.062,10 | 537.324,50 | 533.524,50 | 66.679.873,90 | 1,44% |
| | 407 | 19.395.662.914,00 | 0,00 | 19.395.662.914,00 | 168.676.251,64 | 18.344.307.664,82 | 18.336.872.511,80 | 18.335.204.144,36 | 1.051.355.249,18 | 94,58% |
| | 411 | 6.000.000,00 | 0,00 | 6.000.000,00 | 317.139,47 | 745.077,24 | 745.077,24 | 741.753,11 | 5.254.922,76 | 12,42% |
| Total Fuente: | 20.413.835.740,00 | 0,00 | 20.413.835.740,00 | 217.232.452,57 | 18.850.081.803,98 | 18.777.244.848,67 | 18.753.457.033,06 | 1.563.753.936,02 | 92,34% | |

| Proyectos/Acción Centralizada | Objeto del Gasto | Presupuesto Ley | (+/-) Modificaciones | Presupuesto Modificado | Ejecución mes Agosto | Acumulado Compromisos | Acumulado Causado | Acumulado Pagos | Disponible | Ejecución Porcentual | |
|--|-------------------------|------------------|-------------------------|------------------------|-------------------------|-------------------------|-------------------------|-------------------------|------------------|----------------------|---------|
| Consolidado Ministerio del Poder Popular para el Trabajo y Seguridad Social (Gestión Fiscal) | 401 | 0,00 | 0,00 | 0,00 | 0,00 | 0,00 | 0,00 | 0,00 | 0,00 | 0,00% | |
| | 402 | 0,00 | 0,00 | 0,00 | 0,00 | 0,00 | 0,00 | 0,00 | 0,00 | 0,00% | |
| | 403 | 0,00 | 0,00 | 0,00 | 0,00 | 0,00 | 0,00 | 0,00 | 0,00 | 0,00% | |
| | 404 | 0,00 | 0,00 | 0,00 | 0,00 | 0,00 | 0,00 | 0,00 | 0,00 | 0,00% | |
| | 407 | 4.000.000.000,00 | 0,00 | 4.000.000.000,00 | 0,00 | 4.000.000.000,00 | 4.000.000.000,00 | 4.000.000.000,00 | 4.000.000.000,00 | 0,00 | 100,00% |
| | 411 | 0,00 | 0,00 | 0,00 | 0,00 | 0,00 | 0,00 | 0,00 | 0,00 | 0,00% | |
| Total Fuente: | 4.000.000.000,00 | 0,00 | 4.000.000.000,00 | 0,00 | 4.000.000.000,00 | 4.000.000.000,00 | 4.000.000.000,00 | 4.000.000.000,00 | 0,00 | 100,00% | |

EJECUCIÓN POR ORGANISMO POR PROYECTO / ACCIONES CENTRALIZADAS MENSUAL POR FUENTE DE FINANCIAMIENTO A NIVEL DE PARTIDAS

AGOSTO

| Proyectos/Acción Centralizada | Objeto del Gasto | Presupuesto Ley | (+/-) Modificaciones | Presupuesto Modificado | Ejecución mes Agosto | Acumulado Compromisos | Acumulado Causado | Acumulado Pagos | Disponible | Ejecución Porcentual |
|---|------------------|-----------------|--------------------------|--------------------------|-------------------------|--------------------------|--------------------------|--------------------------|----------------------|----------------------|
| Consolidado Ministerio del Poder Popular para el Trabajo y Seguridad Social (Otras Fuentes) | 401 | 0,00 | 32.861.149,10 | 32.861.149,10 | 21.920.609,13 | 21.920.609,13 | 16.977.258,89 | 0,00 | 10.940.539,97 | 66,71% |
| | 402 | 0,00 | 0,00 | 0,00 | 0,00 | 0,00 | 0,00 | 0,00 | 0,00 | 0,00% |
| | 403 | 0,00 | 0,00 | 0,00 | 0,00 | 0,00 | 0,00 | 0,00 | 0,00 | 0,00% |
| | 404 | 0,00 | 0,00 | 0,00 | 0,00 | 0,00 | 0,00 | 0,00 | 0,00 | 0,00% |
| | 407 | 0,00 | 19.340.361.136,96 | 19.340.361.136,96 | 19.340.361.136,96 | 3.799.168.663,62 | 19.340.274.556,85 | 19.337.020.471,88 | 19.334.781.037,39 | 86.580,11 |
| 411 | 0,00 | 0,00 | 0,00 | 0,00 | 0,00 | 0,00 | 0,00 | 0,00 | 0,00% | |
| Total Fuente: | | 0,00 | 19.373.222.286,06 | 19.373.222.286,06 | 3.821.089.272,75 | 19.362.195.165,98 | 19.353.997.730,77 | 19.334.781.037,39 | 11.027.120,08 | 99,94% |

| Proyectos/Acción Centralizada | Objeto del Gasto | Presupuesto Ley | (+/-) Modificaciones | Presupuesto Modificado | Ejecución mes Agosto | Acumulado Compromisos | Acumulado Causado | Acumulado Pagos | Disponible | Ejecución Porcentual |
|---|------------------|-------------------------|----------------------|-------------------------|----------------------|-----------------------|-----------------------|-----------------------|-----------------------|----------------------|
| Consolidado Ministerio del Poder Popular para el Trabajo y Seguridad Social (Sin Entes) | 401 | 798.244.372,00 | 32.861.149,10 | 831.105.521,10 | 58.643.052,57 | 454.542.596,40 | 412.369.720,91 | 376.693.174,43 | 376.562.924,70 | 54,69% |
| | 402 | 36.913.123,00 | -873.700,67 | 36.039.422,33 | 649.608,31 | 20.426.293,74 | 10.242.055,13 | 8.325.676,93 | 15.613.128,59 | 56,68% |
| | 403 | 109.360.395,00 | 873.700,67 | 110.234.095,67 | 10.725.447,21 | 51.005.718,81 | 33.455.417,98 | 31.958.759,73 | 59.228.376,86 | 46,27% |
| | 404 | 67.654.936,00 | 0,00 | 67.654.936,00 | 141.562,50 | 975.062,10 | 537.324,50 | 533.524,50 | 66.679.873,90 | 1,44% |
| | 407 | 87.608.092,00 | 5.580.099,57 | 93.188.191,57 | 10.170.646,64 | 58.621.584,71 | 47.932.346,72 | 44.024.544,79 | 34.566.606,86 | 62,91% |
| 411 | 6.000.000,00 | 0,00 | 6.000.000,00 | 317.139,47 | 745.077,24 | 745.077,24 | 741.753,11 | 5.254.922,76 | 12,42% | |
| Total Fuente: | | 1.105.780.918,00 | 38.441.248,67 | 1.144.222.166,67 | 80.647.456,70 | 586.316.333,00 | 505.281.942,48 | 462.277.433,49 | 557.905.833,67 | 51,24% |

| Proyectos/Acción Centralizada | Objeto del Gasto | Presupuesto Ley | (+/-) Modificaciones | Presupuesto Modificado | Ejecución mes Agosto | Acumulado Compromisos | Acumulado Causado | Acumulado Pagos | Disponible | Ejecución Porcentual |
|---|------------------|--------------------------|--------------------------|--------------------------|-------------------------|--------------------------|--------------------------|--------------------------|-------------------------|----------------------|
| Consolidado Ministerio del Poder Popular para el Trabajo y Seguridad Social | 401 | 798.244.372,00 | 32.861.149,10 | 831.105.521,10 | 58.643.052,57 | 454.542.596,40 | 412.369.720,91 | 376.693.174,43 | 376.562.924,70 | 54,69% |
| | 402 | 36.913.123,00 | -873.700,67 | 36.039.422,33 | 649.608,31 | 20.426.293,74 | 10.242.055,13 | 8.325.676,93 | 15.613.128,59 | 56,68% |
| | 403 | 109.360.395,00 | 873.700,67 | 110.234.095,67 | 10.725.447,21 | 51.005.718,81 | 33.455.417,98 | 31.958.759,73 | 59.228.376,86 | 46,27% |
| | 404 | 67.654.936,00 | 0,00 | 67.654.936,00 | 141.562,50 | 975.062,10 | 537.324,50 | 533.524,50 | 66.679.873,90 | 1,44% |
| | 407 | 23.395.662.914,00 | 19.340.361.136,96 | 42.736.024.050,96 | 3.967.844.915,26 | 41.684.582.221,67 | 41.673.892.983,68 | 41.669.985.181,75 | 1.051.441.829,29 | 97,54% |
| 411 | 6.000.000,00 | 0,00 | 6.000.000,00 | 317.139,47 | 745.077,24 | 745.077,24 | 741.753,11 | 5.254.922,76 | 12,42% | |
| Total Fuente: | | 24.413.835.740,00 | 19.373.222.286,06 | 43.787.058.026,06 | 4.038.321.725,32 | 42.212.276.969,96 | 42.131.242.579,44 | 42.088.238.070,45 | 1.574.781.056,10 | 96,40% |

| Proyectos/Acción Centralizada | Objeto del Gasto | Presupuesto Ley | (+/-) Modificaciones | Presupuesto Modificado | Ejecución mes Agosto | Acumulado Compromisos | Acumulado Causado | Acumulado Pagos | Disponible | Ejecución Porcentual |
|------------------------------------|------------------|-----------------------|----------------------|------------------------|----------------------|-----------------------|-----------------------|-----------------------|-----------------------|----------------------|
| MINPPTRASS Acción Centralizada. | 401 | 396.417.080,00 | 62.777.339,00 | 459.194.419,00 | 43.249.065,49 | 251.433.300,56 | 235.913.420,74 | 209.431.535,74 | 207.761.118,44 | 54,76% |
| | 402 | 15.726.784,00 | -66.049,30 | 15.660.734,70 | 243.176,10 | 10.650.652,14 | 5.780.645,71 | 4.440.972,50 | 5.010.082,56 | 68,01% |
| | 403 | 43.810.976,00 | 66.049,30 | 43.877.025,30 | 6.608.932,89 | 28.568.999,54 | 16.433.612,16 | 15.543.695,09 | 15.308.025,76 | 65,11% |
| | 404 | 11.526.409,00 | 0,00 | 11.526.409,00 | 42.100,00 | 392.800,00 | 170.100,00 | 166.300,00 | 11.133.609,00 | 3,41% |
| | 407 | 87.608.092,00 | 5.580.099,57 | 93.188.191,57 | 10.170.646,64 | 58.621.584,71 | 47.932.346,72 | 44.024.544,79 | 34.566.606,86 | 62,91% |
| 411 | 6.000.000,00 | 0,00 | 6.000.000,00 | 317.139,47 | 745.077,24 | 745.077,24 | 741.753,11 | 5.254.922,76 | 12,42% | |
| Total Fuente: | | 561.089.341,00 | 68.357.438,57 | 629.446.779,57 | 60.631.060,59 | 350.412.414,19 | 306.975.202,57 | 274.348.801,23 | 279.034.365,38 | 55,67% |

| Proyectos/Acción Centralizada | Objeto del Gasto | Presupuesto Ley | (+/-) Modificaciones | Presupuesto Modificado | Ejecución mes Agosto | Acumulado Compromisos | Acumulado Causado | Acumulado Pagos | Disponible | Ejecución Porcentual |
|---|------------------|-----------------------|-----------------------|------------------------|-----------------------|-----------------------|-----------------------|-----------------------|----------------------|----------------------|
| ENTES ADSCRITOS Acción Centralizada. | 401 | 0,00 | 0,00 | 0,00 | 0,00 | 0,00 | 0,00 | 0,00 | 0,00 | 0,00% |
| | 402 | 0,00 | 0,00 | 0,00 | 0,00 | 0,00 | 0,00 | 0,00 | 0,00 | 0,00% |
| | 403 | 0,00 | 0,00 | 0,00 | 0,00 | 0,00 | 0,00 | 0,00 | 0,00 | 0,00% |
| | 404 | 0,00 | 0,00 | 0,00 | 0,00 | 0,00 | 0,00 | 0,00 | 0,00 | 0,00% |
| | 407 | 403.912.516,00 | 155.712.063,16 | 559.624.579,16 | 161.913.277,50 | 542.691.975,32 | 542.691.975,32 | 542.691.975,32 | 16.932.603,84 | 96,97% |
| 411 | 0,00 | 0,00 | 0,00 | 0,00 | 0,00 | 0,00 | 0,00 | 0,00 | 0,00% | |
| Total Fuente: | | 403.912.516,00 | 155.712.063,16 | 559.624.579,16 | 161.913.277,50 | 542.691.975,32 | 542.691.975,32 | 542.691.975,32 | 16.932.603,84 | 96,97% |

EJECUCIÓN POR ORGANISMO POR PROYECTO / ACCIONES CENTRALIZADAS MENSUAL POR FUENTE DE FINANCIAMIENTO A NIVEL DE PARTIDAS

SEPTIEMBRE

| Proyectos/Acción Centralizada | Objeto del Gasto | Presupuesto Ley | (+/-) Modificaciones | Presupuesto Modificado | Ejecución mes Septiembre | Acumulado Compromisos | Acumulado Causado | Acumulado Pagos | Disponible | Ejecución Porcentual |
|--|----------------------|-----------------------|----------------------|------------------------|--------------------------|-----------------------|-----------------------|-----------------------|-----------------------|----------------------|
| Dirección y Coordinación de los Gastos de los Trabajadores. (Ingresos Ordinarios) | 401 | 396.417.080,00 | 28.528.899,90 | 424.945.979,90 | 47.776.866,96 | 277.289.558,39 | 248.607.346,27 | 232.337.068,01 | 147.656.421,51 | 65,25% |
| | 402 | 0,00 | 0,00 | 0,00 | 0,00 | 0,00 | 0,00 | 0,00 | 0,00 | 0,00% |
| | 403 | 2.917.759,00 | 1.387.290,00 | 4.305.049,00 | 78.303,21 | 695.047,74 | 695.047,74 | 695.047,74 | 3.610.001,26 | 16,14% |
| | 404 | 0,00 | 0,00 | 0,00 | 0,00 | 0,00 | 0,00 | 0,00 | 0,00 | 0,00% |
| | 407 | 0,00 | 0,00 | 0,00 | 0,00 | 0,00 | 0,00 | 0,00 | 0,00 | 0,00% |
| | 411 | 0,00 | 0,00 | 0,00 | 0,00 | 0,00 | 0,00 | 0,00 | 0,00 | 0,00% |
| | Total Fuente: | 399.334.839,00 | 29.916.189,90 | 429.251.028,90 | 47.855.170,17 | 277.984.606,13 | 249.302.394,01 | 233.032.115,75 | 151.266.422,77 | 64,76% |

| Proyectos/Acción Centralizada | Objeto del Gasto | Presupuesto Ley | (+/-) Modificaciones | Presupuesto Modificado | Ejecución mes Septiembre | Acumulado Compromisos | Acumulado Causado | Acumulado Pagos | Disponible | Ejecución Porcentual |
|--|----------------------|-----------------|----------------------|------------------------|--------------------------|-----------------------|----------------------|----------------------|-------------|----------------------|
| Dirección y Coordinación de los Gastos de los Trabajadores. (Otros) | 401 | 0,00 | 32.861.149,10 | 32.861.149,10 | 10.940.539,97 | 32.861.149,10 | 25.363.717,70 | 18.046.031,52 | 0,00 | 100,00% |
| | 402 | 0,00 | 0,00 | 0,00 | 0,00 | 0,00 | 0,00 | 0,00 | 0,00 | 0,00% |
| | 403 | 0,00 | 0,00 | 0,00 | 0,00 | 0,00 | 0,00 | 0,00 | 0,00 | 0,00% |
| | 404 | 0,00 | 0,00 | 0,00 | 0,00 | 0,00 | 0,00 | 0,00 | 0,00 | 0,00% |
| | 407 | 0,00 | 0,00 | 0,00 | 0,00 | 0,00 | 0,00 | 0,00 | 0,00 | 0,00% |
| | 411 | 0,00 | 0,00 | 0,00 | 0,00 | 0,00 | 0,00 | 0,00 | 0,00 | 0,00% |
| | Total Fuente: | 0,00 | 32.861.149,10 | 32.861.149,10 | 10.940.539,97 | 32.861.149,10 | 25.363.717,70 | 18.046.031,52 | 0,00 | 100,00% |

| Proyectos/Acción Centralizada | Objeto del Gasto | Presupuesto Ley | (+/-) Modificaciones | Presupuesto Modificado | Ejecución mes Septiembre | Acumulado Compromisos | Acumulado Causado | Acumulado Pagos | Disponible | Ejecución Porcentual |
|--|----------------------|-----------------------|----------------------|------------------------|--------------------------|-----------------------|-----------------------|-----------------------|----------------------|----------------------|
| Gestión Administrativa. (Ingresos Ordinarios) | 401 | 0,00 | 0,00 | 0,00 | 0,00 | 0,00 | 0,00 | 0,00 | 0,00 | 0,00% |
| | 402 | 14.788.743,00 | -26.049,30 | 14.762.693,70 | 859.945,74 | 10.870.358,42 | 9.024.609,70 | 8.846.508,98 | 3.892.335,28 | 73,63% |
| | 403 | 39.997.117,00 | 26.049,30 | 40.023.166,30 | 1.601.385,38 | 29.483.065,27 | 18.443.429,29 | 18.303.820,17 | 10.540.101,03 | 73,66% |
| | 404 | 11.526.409,00 | 0,00 | 11.526.409,00 | 0,00 | 392.800,00 | 379.200,00 | 379.200,00 | 11.133.609,00 | 3,41% |
| | 407 | 404.139.153,00 | 0,00 | 404.139.153,00 | 0,00 | 387.187.214,56 | 387.170.759,47 | 387.170.759,47 | 16.951.938,44 | 95,81% |
| | 411 | 6.000.000,00 | 0,00 | 6.000.000,00 | 200.695,63 | 945.772,87 | 945.772,87 | 945.772,87 | 5.054.227,13 | 15,76% |
| | Total Fuente: | 476.451.422,00 | 0,00 | 476.451.422,00 | 2.662.026,75 | 428.879.211,12 | 415.963.771,33 | 415.646.061,49 | 47.572.210,88 | 90,02% |

| Proyectos/Acción Centralizada | Objeto del Gasto | Presupuesto Ley | (+/-) Modificaciones | Presupuesto Modificado | Ejecución mes Septiembre | Acumulado Compromisos | Acumulado Causado | Acumulado Pagos | Disponible | Ejecución Porcentual |
|------------------------------------|----------------------|-----------------|-----------------------|------------------------|--------------------------|-----------------------|-----------------------|-----------------------|-------------|----------------------|
| Gestión Administrativa. (Otros) | 401 | 0,00 | 0,00 | 0,00 | 0,00 | 0,00 | 0,00 | 0,00 | 0,00 | 0,00% |
| | 402 | 0,00 | 0,00 | 0,00 | 0,00 | 0,00 | 0,00 | 0,00 | 0,00 | 0,00% |
| | 403 | 0,00 | 0,00 | 0,00 | 0,00 | 0,00 | 0,00 | 0,00 | 0,00 | 0,00% |
| | 404 | 0,00 | 0,00 | 0,00 | 0,00 | 0,00 | 0,00 | 0,00 | 0,00 | 0,00% |
| | 407 | 0,00 | 155.712.063,16 | 155.712.063,16 | 0,00 | 155.712.063,16 | 155.712.063,16 | 155.712.063,16 | 0,00 | 100,00% |
| | 411 | 0,00 | 0,00 | 0,00 | 0,00 | 0,00 | 0,00 | 0,00 | 0,00 | 0,00% |
| | Total Fuente: | 0,00 | 155.712.063,16 | 155.712.063,16 | 0,00 | 155.712.063,16 | 155.712.063,16 | 155.712.063,16 | 0,00 | 100,00% |

EJECUCIÓN POR ORGANISMO POR PROYECTO / ACCIONES CENTRALIZADAS MENSUAL POR FUENTE DE FINANCIAMIENTO A NIVEL DE PARTIDAS

SEPTIEMBRE

| Proyectos/Acción Centralizada | Objeto del Gasto | Presupuesto Ley | (+/-) Modificaciones | Presupuesto Modificado | Ejecución mes Septiembre | Acumulado Compromisos | Acumulado Causado | Acumulado Pagos | Disponible | Ejecución Porcentual |
|---|----------------------|-----------------|----------------------|------------------------|--------------------------|-----------------------|----------------------|----------------------|---------------|----------------------|
| Previsión y Protección Social. (Ingresos Ordinarios) | 401 | 0,00 | 0,00 | 0,00 | 0,00 | 0,00 | 0,00 | 0,00 | 0,00 | 0,00% |
| | 402 | 0,00 | 0,00 | 0,00 | 0,00 | 0,00 | 0,00 | 0,00 | 0,00 | 0,00% |
| | 403 | 0,00 | 0,00 | 0,00 | 0,00 | 0,00 | 0,00 | 0,00 | 0,00 | 0,00% |
| | 404 | 0,00 | 0,00 | 0,00 | 0,00 | 0,00 | 0,00 | 0,00 | 0,00 | 0,00% |
| | 407 | 87.381.455,00 | 0,00 | 87.381.455,00 | 6.959.633,75 | 59.880.396,60 | 50.981.538,29 | 49.302.599,90 | 27.501.058,40 | 68,53% |
| | 411 | 0,00 | 0,00 | 0,00 | 0,00 | 0,00 | 0,00 | 0,00 | 0,00 | 0,00% |
| Total Fuente: | 87.381.455,00 | 0,00 | 87.381.455,00 | 6.959.633,75 | 59.880.396,60 | 50.981.538,29 | 49.302.599,90 | 27.501.058,40 | 68,53% | |

| Proyectos/Acción Centralizada | Objeto del Gasto | Presupuesto Ley | (+/-) Modificaciones | Presupuesto Modificado | Ejecución mes Septiembre | Acumulado Compromisos | Acumulado Causado | Acumulado Pagos | Disponible | Ejecución Porcentual |
|---|------------------|---------------------|----------------------|------------------------|--------------------------|-----------------------|---------------------|-----------------|----------------|----------------------|
| Previsión y Protección Social. (Otros) | 401 | 0,00 | 0,00 | 0,00 | 0,00 | 0,00 | 0,00 | 0,00 | 0,00 | 0,00% |
| | 402 | 0,00 | 0,00 | 0,00 | 0,00 | 0,00 | 0,00 | 0,00 | 0,00 | 0,00% |
| | 403 | 0,00 | 0,00 | 0,00 | 0,00 | 0,00 | 0,00 | 0,00 | 0,00 | 0,00% |
| | 404 | 0,00 | 0,00 | 0,00 | 0,00 | 0,00 | 0,00 | 0,00 | 0,00 | 0,00% |
| | 407 | 0,00 | 5.580.099,57 | 5.580.099,57 | 86.580,11 | 5.580.099,57 | 5.101.078,63 | 2.425.741,33 | 0,00 | 100,00% |
| | 411 | 0,00 | 0,00 | 0,00 | 0,00 | 0,00 | 0,00 | 0,00 | 0,00 | 0,00% |
| Total Fuente: | 0,00 | 5.580.099,57 | 5.580.099,57 | 86.580,11 | 5.580.099,57 | 5.101.078,63 | 2.425.741,33 | 0,00 | 100,00% | |

| Proyectos/Acción Centralizada | Objeto del Gasto | Presupuesto Ley | (+/-) Modificaciones | Presupuesto Modificado | Ejecución mes Septiembre | Acumulado Compromisos | Acumulado Causado | Acumulado Pagos | Disponible | Ejecución Porcentual |
|--|---------------------|-----------------|----------------------|------------------------|--------------------------|-----------------------|-------------------|-------------------|---------------|----------------------|
| Protección y atención integral a las familias y personas en los refugios en caso de emergencias o desastres. | 401 | 0,00 | 0,00 | 0,00 | 0,00 | 0,00 | 0,00 | 0,00 | 0,00 | 0,00% |
| | 402 | 938.041,00 | 697.604,93 | 1.635.645,93 | 364.395,95 | 1.004.635,41 | 451.579,59 | 434.289,59 | 631.010,52 | 61,42% |
| | 403 | 896.100,00 | -697.604,93 | 198.495,07 | 43.159,54 | 113.734,66 | 47.367,96 | 47.367,96 | 84.760,41 | 57,30% |
| | 404 | 0,00 | 0,00 | 0,00 | 0,00 | 0,00 | 0,00 | 0,00 | 0,00 | 0,00% |
| | 407 | 0,00 | 0,00 | 0,00 | 0,00 | 0,00 | 0,00 | 0,00 | 0,00 | 0,00% |
| | 411 | 0,00 | 0,00 | 0,00 | 0,00 | 0,00 | 0,00 | 0,00 | 0,00 | 0,00% |
| Total Fuente: | 1.834.141,00 | 0,00 | 1.834.141,00 | 407.555,49 | 1.118.370,07 | 498.947,55 | 481.657,55 | 715.770,93 | 60,98% | |

| Proyectos/Acción Centralizada | Objeto del Gasto | Presupuesto Ley | (+/-) Modificaciones | Presupuesto Modificado | Ejecución mes Septiembre | Acumulado Compromisos | Acumulado Causado | Acumulado Pagos | Disponible | Ejecución Porcentual |
|---|----------------------|----------------------|----------------------|------------------------|--------------------------|-----------------------|----------------------|----------------------|---------------|----------------------|
| Defensa, asesoría, asistencia y representación gratuita de los trabajadores y trabajadoras. | 401 | 72.470.087,00 | -3.722.551,20 | 68.747.535,80 | 2.711.743,17 | 37.154.991,39 | 31.084.949,20 | 27.249.100,58 | 31.592.544,41 | 54,05% |
| | 402 | 1.815.976,00 | 0,00 | 1.815.976,00 | 81.332,42 | 1.061.283,86 | 781.144,32 | 713.404,47 | 754.692,14 | 58,44% |
| | 403 | 1.025.538,00 | 0,00 | 1.025.538,00 | 60.644,09 | 389.664,70 | 345.870,04 | 269.222,48 | 635.873,30 | 38,00% |
| | 404 | 302.558,00 | 0,00 | 302.558,00 | 0,00 | 2.577,60 | 2.577,60 | 2.577,60 | 299.980,40 | 0,85% |
| | 407 | 0,00 | 0,00 | 0,00 | 0,00 | 0,00 | 0,00 | 0,00 | 0,00 | 0,00% |
| | 411 | 0,00 | 0,00 | 0,00 | 0,00 | 0,00 | 0,00 | 0,00 | 0,00 | 0,00% |
| Total Fuente: | 75.614.159,00 | -3.722.551,20 | 71.891.607,80 | 2.853.719,68 | 38.608.517,55 | 32.214.541,16 | 28.234.305,13 | 33.283.090,25 | 53,70% | |

| Proyectos/Acción Centralizada | Objeto del Gasto | Presupuesto Ley | (+/-) Modificaciones | Presupuesto Modificado | Ejecución mes Septiembre | Acumulado Compromisos | Acumulado Causado | Acumulado Pagos | Disponible | Ejecución Porcentual |
|--|---------------------|-----------------|----------------------|------------------------|--------------------------|-----------------------|-------------------|-------------------|---------------|----------------------|
| Formación e investigación en materia laboral para el mejoramiento de la atención a la realidad laboral venezolana. | 401 | 0,00 | 0,00 | 0,00 | 0,00 | 0,00 | 0,00 | 0,00 | 0,00 | 0,00% |
| | 402 | 483.160,00 | 0,00 | 483.160,00 | 182.305,00 | 261.698,76 | 79.393,76 | 79.393,76 | 221.461,24 | 54,16% |
| | 403 | 1.148.574,00 | 0,00 | 1.148.574,00 | 0,00 | 733.102,23 | 733.102,23 | 733.102,23 | 415.471,77 | 63,83% |
| | 404 | 0,00 | 0,00 | 0,00 | 0,00 | 0,00 | 0,00 | 0,00 | 0,00 | 0,00% |
| | 407 | 0,00 | 0,00 | 0,00 | 0,00 | 0,00 | 0,00 | 0,00 | 0,00 | 0,00% |
| | 411 | 0,00 | 0,00 | 0,00 | 0,00 | 0,00 | 0,00 | 0,00 | 0,00 | 0,00% |
| Total Fuente: | 1.631.734,00 | 0,00 | 1.631.734,00 | 182.305,00 | 994.800,99 | 812.495,99 | 812.495,99 | 636.933,01 | 60,97% | |

EJECUCIÓN POR ORGANISMO POR PROYECTO / ACCIONES CENTRALIZADAS MENSUAL POR FUENTE DE FINANCIAMIENTO A NIVEL DE PARTIDAS

SEPTIEMBRE

| Proyectos/Acción Centralizada | Objeto del Gasto | Presupuesto Ley | (+/-) Modificaciones | Presupuesto Modificado | Ejecución mes Septiembre | Acumulado Compromisos | Acumulado Causado | Acumulado Pagos | Disponible | Ejecución Porcentual |
|---|---------------------|-----------------|----------------------|------------------------|--------------------------|-----------------------|-------------------|---------------------|---------------|----------------------|
| Fortalecimiento de los procesos de registro Nacional de entidades de trabajo y emisión de la solvencia laboral. | 401 | 0,00 | 0,00 | 0,00 | 0,00 | 0,00 | 0,00 | 0,00 | 0,00 | 0,00% |
| | 402 | 1.110.675,00 | 0,00 | 1.110.675,00 | 77.245,23 | 662.549,70 | 490.391,42 | 454.311,05 | 448.125,30 | 59,65% |
| | 403 | 894.281,00 | 0,00 | 894.281,00 | 36.607,26 | 416.043,24 | 338.348,68 | 316.711,14 | 478.237,76 | 46,52% |
| | 404 | 893.715,00 | 0,00 | 893.715,00 | 0,00 | 26.850,24 | 14.749,44 | 14.749,44 | 866.864,76 | 3,00% |
| | 407 | 0,00 | 0,00 | 0,00 | 0,00 | 0,00 | 0,00 | 0,00 | 0,00 | 0,00% |
| | 411 | 0,00 | 0,00 | 0,00 | 0,00 | 0,00 | 0,00 | 0,00 | 0,00 | 0,00% |
| Total Fuente: | 2.898.671,00 | 0,00 | 2.898.671,00 | 113.852,49 | 1.105.443,18 | 843.489,54 | 785.771,63 | 1.793.227,82 | 38,14% | |

| Proyectos/Acción Centralizada | Objeto del Gasto | Presupuesto Ley | (+/-) Modificaciones | Presupuesto Modificado | Ejecución mes Septiembre | Acumulado Compromisos | Acumulado Causado | Acumulado Pagos | Disponible | Ejecución Porcentual |
|---|----------------------|----------------------|----------------------|------------------------|--------------------------|-----------------------|----------------------|----------------------|---------------|----------------------|
| Protección y regulación de la negociación colectiva y el derecho a la sindicalización de los trabajadores y trabajadoras. | 401 | 41.579.697,00 | -1.799.030,80 | 39.780.666,20 | 903.315,52 | 26.246.860,03 | 24.359.662,26 | 21.848.468,57 | 13.533.806,17 | 65,98% |
| | 402 | 1.181.572,00 | 0,00 | 1.181.572,00 | 75.783,88 | 680.601,33 | 364.798,03 | 313.764,15 | 500.970,67 | 57,60% |
| | 403 | 596.761,00 | 0,00 | 596.761,00 | 109.400,85 | 224.954,12 | 143.745,52 | 103.160,93 | 371.806,88 | 37,70% |
| | 404 | 409.708,00 | 0,00 | 409.708,00 | 0,00 | 47.424,64 | 21.233,92 | 21.233,92 | 362.283,36 | 11,58% |
| | 407 | 0,00 | 0,00 | 0,00 | 0,00 | 0,00 | 0,00 | 0,00 | 0,00 | 0,00% |
| | 411 | 0,00 | 0,00 | 0,00 | 0,00 | 0,00 | 0,00 | 0,00 | 0,00 | 0,00% |
| Total Fuente: | 43.767.738,00 | -1.799.030,80 | 41.968.707,20 | 1.088.500,25 | 27.199.840,12 | 24.889.439,73 | 22.286.627,57 | 14.768.867,08 | 64,81% | |

| Proyectos/Acción Centralizada | Objeto del Gasto | Presupuesto Ley | (+/-) Modificaciones | Presupuesto Modificado | Ejecución mes Septiembre | Acumulado Compromisos | Acumulado Causado | Acumulado Pagos | Disponible | Ejecución Porcentual |
|---|-----------------------|-----------------------|-----------------------|------------------------|--------------------------|-----------------------|-----------------------|----------------------|---------------|----------------------|
| Protección de los derechos laborales de trabajadores y trabajadoras a través de las inspectorías del trabajo. | 401 | 209.307.932,00 | -22.980.993,55 | 186.326.938,45 | 10.503.253,87 | 123.176.191,22 | 114.817.188,21 | 106.466.956,94 | 63.150.747,23 | 66,11% |
| | 402 | 4.024.273,00 | 153.793,60 | 4.178.066,60 | 422.692,05 | 2.524.821,45 | 1.832.216,28 | 1.564.063,09 | 1.653.245,15 | 60,43% |
| | 403 | 8.660.964,00 | -153.793,60 | 8.507.170,40 | 838.870,03 | 4.444.898,45 | 4.041.141,53 | 3.487.740,19 | 4.062.271,95 | 52,25% |
| | 404 | 693.894,00 | 0,00 | 693.894,00 | 8.275,20 | 67.870,98 | 26.296,10 | 26.296,10 | 626.023,02 | 9,78% |
| | 407 | 0,00 | 0,00 | 0,00 | 0,00 | 0,00 | 0,00 | 0,00 | 0,00 | 0,00% |
| | 411 | 0,00 | 0,00 | 0,00 | 0,00 | 0,00 | 0,00 | 0,00 | 0,00 | 0,00% |
| Total Fuente: | 222.687.063,00 | -22.980.993,55 | 199.706.069,45 | 11.773.091,15 | 130.213.782,10 | 120.716.842,12 | 111.545.056,32 | 69.492.287,35 | 65,20% | |

| Proyectos/Acción Centralizada | Objeto del Gasto | Presupuesto Ley | (+/-) Modificaciones | Presupuesto Modificado | Ejecución mes Septiembre | Acumulado Compromisos | Acumulado Causado | Acumulado Pagos | Disponible | Ejecución Porcentual |
|---|----------------------|-----------------|----------------------|------------------------|--------------------------|-----------------------|---------------------|----------------------|---------------|----------------------|
| Mejoramiento de la infraestructura y mobiliario de las sedes para una atención más eficiente de los usuarios y dignificación de las condiciones de trabajo. | 401 | 0,00 | 0,00 | 0,00 | 0,00 | 0,00 | 0,00 | 0,00 | 0,00 | 0,00% |
| | 402 | 1.878.040,00 | -85.042,18 | 1.792.997,82 | 131.720,00 | 784.489,66 | 651.225,66 | 651.225,66 | 1.008.508,16 | 43,75% |
| | 403 | 23.230.202,00 | 85.042,18 | 23.315.244,18 | 8.316.263,81 | 12.476.639,81 | 2.596.940,21 | 2.592.294,41 | 10.838.604,37 | 53,51% |
| | 404 | 45.951.478,00 | 0,00 | 45.951.478,00 | 0,00 | 320.900,00 | 320.900,00 | 320.900,00 | 45.630.578,00 | 0,70% |
| | 407 | 0,00 | 0,00 | 0,00 | 0,00 | 0,00 | 0,00 | 0,00 | 0,00 | 0,00% |
| | 411 | 0,00 | 0,00 | 0,00 | 0,00 | 0,00 | 0,00 | 0,00 | 0,00 | 0,00% |
| Total Fuente: | 71.059.720,00 | 0,00 | 71.059.720,00 | 8.447.983,81 | 13.582.029,47 | 3.569.065,87 | 3.564.420,07 | 57.477.690,53 | 19,11% | |

| Proyectos/Acción Centralizada | Objeto del Gasto | Presupuesto Ley | (+/-) Modificaciones | Presupuesto Modificado | Ejecución mes Septiembre | Acumulado Compromisos | Acumulado Causado | Acumulado Pagos | Disponible | Ejecución Porcentual |
|---|-----------------------|-----------------------|-----------------------|------------------------|--------------------------|-----------------------|-----------------------|-----------------------|----------------|----------------------|
| CONSOLIDADO. PROYECTOS DEL ÁREA DE TRABAJO | 401 | 323.357.716,00 | -28.502.575,55 | 294.855.140,45 | 14.118.312,56 | 186.578.042,64 | 170.261.799,67 | 155.564.526,09 | 108.277.097,81 | 63,28% |
| | 402 | 10.493.696,00 | 68.751,42 | 10.562.447,42 | 971.078,58 | 5.975.444,76 | 4.199.169,47 | 3.776.162,18 | 4.587.002,66 | 56,57% |
| | 403 | 35.556.320,00 | -68.751,42 | 35.487.568,58 | 9.361.786,04 | 18.685.302,55 | 8.199.148,21 | 7.502.231,38 | 16.802.266,03 | 52,65% |
| | 404 | 48.251.353,00 | 0,00 | 48.251.353,00 | 8.275,20 | 465.623,46 | 385.757,06 | 385.757,06 | 47.785.729,54 | 0,96% |
| | 407 | 0,00 | 0,00 | 0,00 | 0,00 | 0,00 | 0,00 | 0,00 | 0,00 | 0,00% |
| | 411 | 0,00 | 0,00 | 0,00 | 0,00 | 0,00 | 0,00 | 0,00 | 0,00 | 0,00% |
| Total Fuente: | 417.659.085,00 | -28.502.575,55 | 389.156.509,45 | 24.459.452,38 | 211.704.413,41 | 183.045.874,41 | 167.228.676,71 | 177.452.096,04 | 54,40% | |

EJECUCIÓN POR ORGANISMO POR PROYECTO / ACCIONES CENTRALIZADAS MENSUAL POR FUENTE DE FINANCIAMIENTO A NIVEL DE PARTIDAS

SEPTIEMBRE

| Proyectos/Acción Centralizada | Objeto del Gasto | Presupuesto Ley | (+/-) Modificaciones | Presupuesto Modificado | Ejecución mes Septiembre | Acumulado Compromisos | Acumulado Causado | Acumulado Pagos | Disponible | Ejecución Porcentual |
|--|------------------|----------------------|----------------------|------------------------|--------------------------|-----------------------|----------------------|----------------------|----------------------|----------------------|
| Sistema de seguimiento, control y supervisión de los deberes y derechos contemplados en materia de seguridad social. | 401 | 5.491.524,00 | -65.152,73 | 5.426.371,27 | 58.163,32 | 2.291.600,34 | 1.981.633,29 | 1.731.334,34 | 3.134.770,93 | 42,23% |
| | 402 | 912.939,00 | 0,00 | 912.939,00 | 0,00 | 485.800,52 | 355.352,32 | 355.352,32 | 427.138,48 | 53,21% |
| | 403 | 4.805.193,00 | 0,00 | 4.805.193,00 | 222.130,04 | 1.020.952,22 | 458.146,42 | 458.146,42 | 3.784.240,78 | 21,25% |
| | 404 | 2.282.215,00 | 0,00 | 2.282.215,00 | 0,00 | 0,00 | 0,00 | 0,00 | 2.282.215,00 | 0,00% |
| | 407 | 0,00 | 0,00 | 0,00 | 0,00 | 0,00 | 0,00 | 0,00 | 0,00 | 0,00% |
| | 411 | 0,00 | 0,00 | 0,00 | 0,00 | 0,00 | 0,00 | 0,00 | 0,00 | 0,00% |
| Total Fuente: | | 13.491.871,00 | -65.152,73 | 13.426.718,27 | 280.293,36 | 3.798.353,08 | 2.795.132,03 | 2.544.833,08 | 9.628.365,19 | 28,29% |
| Fortalecimiento de la atención, inspección y mediación en materia de condiciones de trabajo y seguridad social de los trabajadores y trabajadoras dependientes y no dependientes de empleadores y empleadoras del sector agrícola (PIIA). | 401 | 0,00 | 0,00 | 0,00 | 0,00 | 0,00 | 0,00 | 0,00 | 0,00 | 0,00% |
| | 402 | 1.888.157,00 | -258.000,00 | 1.630.157,00 | 76.191,68 | 996.220,97 | 588.751,48 | 588.077,85 | 633.936,03 | 61,11% |
| | 403 | 4.211.174,00 | 258.000,00 | 4.469.174,00 | 73.449,17 | 2.288.343,41 | 2.079.981,03 | 2.079.981,03 | 2.180.830,59 | 51,20% |
| | 404 | 429.099,00 | 0,00 | 429.099,00 | 0,00 | 0,00 | 0,00 | 0,00 | 429.099,00 | 0,00% |
| | 407 | 0,00 | 0,00 | 0,00 | 0,00 | 0,00 | 0,00 | 0,00 | 0,00 | 0,00% |
| | 411 | 0,00 | 0,00 | 0,00 | 0,00 | 0,00 | 0,00 | 0,00 | 0,00 | 0,00% |
| Total Fuente: | | 6.528.430,00 | 0,00 | 6.528.430,00 | 149.640,85 | 3.284.564,38 | 2.668.732,51 | 2.668.058,88 | 3.243.865,62 | 50,31% |
| Fortalecimiento de la atención, integral y vinculación de los trabajadores y trabajadoras en situación de desempleo, trabajadores no dependientes, organizaciones sindicales, consejos de trabajadores y otras organizaciones del poder popular con los programas de formación colectiva, integral continua y permanente para el trabajo digno y productivo y liberador. | 401 | 51.954.822,00 | -934.717,27 | 51.020.104,73 | 6.665.756,53 | 24.873.485,82 | 23.094.049,48 | 16.155.788,74 | 26.146.618,91 | 48,75% |
| | 402 | 2.641.973,00 | -1.386,19 | 2.640.586,81 | 140.561,31 | 1.922.070,60 | 1.310.717,12 | 1.290.846,52 | 718.516,21 | 72,79% |
| | 403 | 2.709.638,00 | 1.386,19 | 2.711.024,19 | 159.944,13 | 1.277.896,68 | 912.651,92 | 821.155,95 | 1.433.127,51 | 47,14% |
| | 404 | 874.401,00 | 0,00 | 874.401,00 | 14.365,92 | 24.017,76 | 5.669,76 | 5.669,76 | 850.383,24 | 2,75% |
| | 407 | 0,00 | 0,00 | 0,00 | 0,00 | 0,00 | 0,00 | 0,00 | 0,00 | 0,00% |
| | 411 | 0,00 | 0,00 | 0,00 | 0,00 | 0,00 | 0,00 | 0,00 | 0,00 | 0,00% |
| Total Fuente: | | 58.180.834,00 | -934.717,27 | 57.246.116,73 | 6.980.627,89 | 28.097.470,86 | 25.323.088,28 | 18.273.460,97 | 29.148.645,87 | 49,08% |
| Desarrollo del Instituto Nacional de Pensiones y otras Asignaciones Económicas. | 401 | 403.200,00 | 0,00 | 403.200,00 | 0,00 | 28.569,20 | 28.569,20 | 28.569,20 | 374.630,80 | 7,09% |
| | 402 | 1.886.481,00 | 0,00 | 1.886.481,00 | 0,00 | 7.830,90 | 7.830,90 | 7.830,90 | 1.878.650,10 | 0,42% |
| | 403 | 1.295.685,00 | 0,00 | 1.295.685,00 | 0,00 | 0,00 | 0,00 | 0,00 | 1.295.685,00 | 0,00% |
| | 404 | 309.851,00 | 0,00 | 309.851,00 | 0,00 | 0,00 | 0,00 | 0,00 | 309.851,00 | 0,00% |
| | 407 | 0,00 | 0,00 | 0,00 | 0,00 | 0,00 | 0,00 | 0,00 | 0,00 | 0,00% |
| | 411 | 0,00 | 0,00 | 0,00 | 0,00 | 0,00 | 0,00 | 0,00 | 0,00 | 0,00% |
| Total Fuente: | | 3.895.217,00 | 0,00 | 3.895.217,00 | 0,00 | 36.400,10 | 36.400,10 | 36.400,10 | 3.858.816,90 | 0,93% |
| CONSOLIDADO. PROYECTOS DEL ÁREA DE SEGURIDAD SOCIAL | 401 | 57.849.546,00 | -999.870,00 | 56.849.676,00 | 6.723.919,85 | 27.193.655,36 | 25.104.251,97 | 17.915.692,28 | 29.656.020,64 | 47,83% |
| | 402 | 7.329.550,00 | -259.386,19 | 7.070.163,81 | 216.752,99 | 3.411.922,99 | 2.262.651,82 | 2.242.107,59 | 3.658.240,82 | 48,26% |
| | 403 | 13.021.690,00 | 259.386,19 | 13.281.076,19 | 455.523,34 | 4.587.192,31 | 3.450.779,37 | 3.359.283,40 | 8.693.883,88 | 34,54% |
| | 404 | 3.895.566,00 | 0,00 | 3.895.566,00 | 14.365,92 | 24.017,76 | 5.669,76 | 5.669,76 | 3.871.548,24 | 0,62% |
| | 407 | 0,00 | 0,00 | 0,00 | 0,00 | 0,00 | 0,00 | 0,00 | 0,00 | 0,00% |
| | 411 | 0,00 | 0,00 | 0,00 | 0,00 | 0,00 | 0,00 | 0,00 | 0,00 | 0,00% |
| Total Fuente: | | 82.096.352,00 | -999.870,00 | 81.096.482,00 | 7.410.562,10 | 35.216.788,42 | 30.823.352,92 | 23.522.753,03 | 45.879.693,58 | 43,43% |

EJECUCIÓN POR ORGANISMO POR PROYECTO / ACCIONES CENTRALIZADAS MENSUAL POR FUENTE DE FINANCIAMIENTO A NIVEL DE PARTIDAS

SEPTIEMBRE

| Proyectos/Acción Centralizada | Objeto del Gasto | Presupuesto Ley | (+/-) Modificaciones | Presupuesto Modificado | Ejecución mes Septiembre | Acumulado Compromisos | Acumulado Causado | Acumulado Pagos | Disponible | Ejecución Porcentual |
|--|------------------|----------------------|----------------------|------------------------|--------------------------|-----------------------|----------------------|----------------------|----------------------|----------------------|
| Fortalecimiento del sistema de seguimiento, recolección, procesamiento y análisis de datos estadísticos generado en el área de trabajo y seguridad social. | 401 | 7.396.240,00 | -90.236,24 | 7.306.003,76 | 62.000,00 | 2.811.763,98 | 2.630.818,98 | 2.542.222,49 | 4.494.239,78 | 38,49% |
| | 402 | 845.106,00 | 0,00 | 845.106,00 | 75,00 | 610.810,90 | 497.653,78 | 497.653,78 | 234.295,10 | 72,28% |
| | 403 | 1.907.157,00 | 0,00 | 1.907.157,00 | 7.978,92 | 800.374,73 | 786.657,86 | 786.657,86 | 1.106.782,27 | 41,97% |
| | 404 | 1.594.148,00 | 0,00 | 1.594.148,00 | 0,00 | 0,00 | 0,00 | 0,00 | 1.594.148,00 | 0,00% |
| | 407 | 0,00 | 0,00 | 0,00 | 0,00 | 0,00 | 0,00 | 0,00 | 0,00 | 0,00% |
| | 411 | 0,00 | 0,00 | 0,00 | 0,00 | 0,00 | 0,00 | 0,00 | 0,00 | 0,00% |
| Total Fuente: | | 11.742.651,00 | -90.236,24 | 11.652.414,76 | 70.053,92 | 4.222.949,61 | 3.915.130,62 | 3.826.534,13 | 7.429.465,15 | 36,24% |
| Difusión de planes, programas, proyectos y otras Informaciones de Interés Público en materia sociolaboral. | 401 | 4.199.290,00 | -160.847,33 | 4.038.442,67 | 8.238,04 | 2.572.368,66 | 2.439.640,18 | 2.261.803,38 | 1.466.074,01 | 63,70% |
| | 402 | 1.668.949,00 | -721.223,00 | 947.726,00 | 4.812,80 | 681.717,10 | 664.677,62 | 660.374,42 | 266.008,90 | 71,93% |
| | 403 | 7.652.200,00 | 721.223,00 | 8.373.423,00 | 310.789,27 | 7.213.947,82 | 6.701.676,85 | 6.686.948,18 | 1.159.475,18 | 86,15% |
| | 404 | 357.025,00 | 0,00 | 357.025,00 | 0,00 | 32.500,00 | 0,00 | 0,00 | 324.525,00 | 9,10% |
| | 407 | 0,00 | 0,00 | 0,00 | 0,00 | 0,00 | 0,00 | 0,00 | 0,00 | 0,00% |
| | 411 | 0,00 | 0,00 | 0,00 | 0,00 | 0,00 | 0,00 | 0,00 | 0,00 | 0,00% |
| Total Fuente: | | 13.877.464,00 | -160.847,33 | 13.716.616,67 | 323.840,11 | 10.500.533,58 | 9.805.994,65 | 9.609.125,98 | 3.216.083,09 | 76,55% |
| Fortalecimiento de las tecnologías de información y comunicación del Ministerio del Poder Popular para el Trabajo y Seguridad Social. | 401 | 7.442.842,00 | -162.660,78 | 7.280.181,22 | 299.648,52 | 4.304.333,79 | 4.046.043,22 | 3.504.921,68 | 2.975.847,43 | 59,12% |
| | 402 | 789.787,00 | 0,00 | 789.787,00 | 0,00 | 262.215,94 | 165.783,94 | 165.783,94 | 527.571,06 | 33,20% |
| | 403 | 5.357.174,00 | 0,00 | 5.357.174,00 | 72.240,00 | 502.622,77 | 418.810,87 | 418.810,87 | 4.854.551,23 | 9,38% |
| | 404 | 2.030.435,00 | 0,00 | 2.030.435,00 | 0,00 | 82.762,00 | 22.562,00 | 22.562,00 | 1.947.673,00 | 4,08% |
| | 407 | 0,00 | 0,00 | 0,00 | 0,00 | 0,00 | 0,00 | 0,00 | 0,00 | 0,00% |
| | 411 | 0,00 | 0,00 | 0,00 | 0,00 | 0,00 | 0,00 | 0,00 | 0,00 | 0,00% |
| Total Fuente: | | 15.620.238,00 | -162.660,78 | 15.457.577,22 | 371.888,52 | 5.151.934,50 | 4.653.200,03 | 4.112.078,49 | 10.305.642,72 | 33,33% |
| Fortalecimiento de las relaciones bilaterales, regionales y multilaterales, en el ámbito laboral, de la República Bolivariana de Venezuela, como Nación libre, soberana e independiente. | 401 | 1.581.658,00 | 0,00 | 1.581.658,00 | 17.415,90 | 878.666,28 | 817.074,69 | 726.862,63 | 702.991,72 | 55,55% |
| | 402 | 59.251,00 | 0,00 | 59.251,00 | 0,00 | 26.249,28 | 22.799,84 | 22.799,84 | 33.001,72 | 44,30% |
| | 403 | 2.054.878,00 | 0,00 | 2.054.878,00 | 0,00 | 855.596,66 | 855.183,23 | 855.183,23 | 1.199.281,34 | 41,64% |
| | 404 | 0,00 | 0,00 | 0,00 | 0,00 | 0,00 | 0,00 | 0,00 | 0,00 | 0,00% |
| | 407 | 0,00 | 0,00 | 0,00 | 0,00 | 0,00 | 0,00 | 0,00 | 0,00 | 0,00% |
| | 411 | 0,00 | 0,00 | 0,00 | 0,00 | 0,00 | 0,00 | 0,00 | 0,00 | 0,00% |
| Total Fuente: | | 3.695.787,00 | 0,00 | 3.695.787,00 | 17.415,90 | 1.760.512,22 | 1.695.057,76 | 1.604.845,70 | 1.935.274,78 | 47,64% |
| CONSOLIDADO. PROYECTOS DEL ÁREA DE APOYO | 401 | 20.620.030,00 | -413.744,35 | 20.206.285,65 | 387.302,46 | 10.567.132,71 | 9.933.577,07 | 9.035.810,18 | 9.639.152,94 | 52,30% |
| | 402 | 3.363.093,00 | -721.223,00 | 2.641.870,00 | 4.887,80 | 1.580.993,22 | 1.350.915,18 | 1.346.611,98 | 1.060.876,78 | 59,84% |
| | 403 | 16.971.409,00 | 721.223,00 | 17.692.632,00 | 391.008,19 | 9.372.541,98 | 8.762.328,81 | 8.747.600,14 | 8.320.090,02 | 52,97% |
| | 404 | 3.981.608,00 | 0,00 | 3.981.608,00 | 0,00 | 115.262,00 | 22.562,00 | 22.562,00 | 3.866.346,00 | 2,89% |
| | 407 | 0,00 | 0,00 | 0,00 | 0,00 | 0,00 | 0,00 | 0,00 | 0,00 | 0,00% |
| | 411 | 0,00 | 0,00 | 0,00 | 0,00 | 0,00 | 0,00 | 0,00 | 0,00 | 0,00% |
| Total Fuente: | | 44.936.140,00 | -413.744,35 | 44.522.395,65 | 783.198,45 | 21.635.929,91 | 20.069.383,06 | 19.152.584,30 | 22.886.465,74 | 48,60% |

EJECUCIÓN POR ORGANISMO POR PROYECTO / ACCIONES CENTRALIZADAS MENSUAL POR FUENTE DE FINANCIAMIENTO A NIVEL DE PARTIDAS

SEPTIEMBRE

| Proyectos/Acción Centralizada | Objeto del Gasto | Presupuesto Ley | (+/-) Modificaciones | Presupuesto Modificado | Ejecución mes Septiembre | Acumulado Compromisos | Acumulado Causado | Acumulado Pagos | Disponible | Ejecución Porcentual |
|--|--------------------------|-------------------|----------------------|--------------------------|--------------------------|--------------------------|--------------------------|--------------------------|-----------------------|----------------------|
| Aportes y Transferencias para Financiar los Proyectos de los Entes Descentralizados. (Ingresos Ordinarios) | 401 | 0,00 | 0,00 | 0,00 | 0,00 | 0,00 | 0,00 | 0,00 | 0,00 | 0,00% |
| | 402 | 0,00 | 0,00 | 0,00 | 0,00 | 0,00 | 0,00 | 0,00 | 0,00 | 0,00% |
| | 403 | 0,00 | 0,00 | 0,00 | 0,00 | 0,00 | 0,00 | 0,00 | 0,00 | 0,00% |
| | 404 | 0,00 | 0,00 | 0,00 | 0,00 | 0,00 | 0,00 | 0,00 | 0,00 | 0,00% |
| | 407 | 18.904.142.306,00 | 0,00 | 0,00 | 18.904.142.306,00 | 164.499.124,46 | 18.068.698.811,87 | 18.068.698.811,87 | 18.068.698.811,87 | 835.443.494,13 |
| 411 | 0,00 | 0,00 | 0,00 | 0,00 | 0,00 | 0,00 | 0,00 | 0,00 | 0,00% | |
| Total Fuente: | 18.904.142.306,00 | 0,00 | 0,00 | 18.904.142.306,00 | 164.499.124,46 | 18.068.698.811,87 | 18.068.698.811,87 | 18.068.698.811,87 | 835.443.494,13 | 95,58% |

| Proyectos/Acción Centralizada | Objeto del Gasto | Presupuesto Ley | (+/-) Modificaciones | Presupuesto Modificado | Ejecución mes Septiembre | Acumulado Compromisos | Acumulado Causado | Acumulado Pagos | Disponible | Ejecución Porcentual |
|--|------------------|--------------------------|--------------------------|--------------------------|--------------------------|--------------------------|--------------------------|--------------------------|-------------------|----------------------|
| Aportes y Transferencias para Financiar los Proyectos de los Entes Descentralizados. (Otros) | 401 | 0,00 | 0,00 | 0,00 | 0,00 | 0,00 | 0,00 | 0,00 | 0,00 | 0,00% |
| | 402 | 0,00 | 0,00 | 0,00 | 0,00 | 0,00 | 0,00 | 0,00 | 0,00 | 0,00% |
| | 403 | 0,00 | 0,00 | 0,00 | 0,00 | 0,00 | 0,00 | 0,00 | 0,00 | 0,00% |
| | 404 | 0,00 | 0,00 | 0,00 | 0,00 | 0,00 | 0,00 | 0,00 | 0,00 | 0,00% |
| | 407 | 0,00 | 22.412.116.971,84 | 22.412.116.971,84 | 22.412.116.971,84 | 3.233.047.997,61 | 22.412.116.971,84 | 22.412.116.971,84 | 22.412.116.971,84 | 0,00 |
| 411 | 0,00 | 0,00 | 0,00 | 0,00 | 0,00 | 0,00 | 0,00 | 0,00 | 0,00% | |
| Total Fuente: | 0,00 | 22.412.116.971,84 | 22.412.116.971,84 | 22.412.116.971,84 | 3.233.047.997,61 | 22.412.116.971,84 | 22.412.116.971,84 | 22.412.116.971,84 | 0,00 | 100,00% |

| Proyectos/Acción Centralizada | Objeto del Gasto | Presupuesto Ley | (+/-) Modificaciones | Presupuesto Modificado | Ejecución mes Septiembre | Acumulado Compromisos | Acumulado Causado | Acumulado Pagos | Disponible | Ejecución Porcentual |
|---|-------------------------|------------------|----------------------|-------------------------|--------------------------|-------------------------|-------------------------|-------------------------|------------------|----------------------|
| Aportes y Transferencias para Financiar los Proyectos de los Entes Descentralizados. (Gestión Fiscal) | 401 | 0,00 | 0,00 | 0,00 | 0,00 | 0,00 | 0,00 | 0,00 | 0,00 | 0,00% |
| | 402 | 0,00 | 0,00 | 0,00 | 0,00 | 0,00 | 0,00 | 0,00 | 0,00 | 0,00% |
| | 403 | 0,00 | 0,00 | 0,00 | 0,00 | 0,00 | 0,00 | 0,00 | 0,00 | 0,00% |
| | 404 | 0,00 | 0,00 | 0,00 | 0,00 | 0,00 | 0,00 | 0,00 | 0,00 | 0,00% |
| | 407 | 4.000.000.000,00 | 0,00 | 0,00 | 4.000.000.000,00 | 0,00 | 4.000.000.000,00 | 4.000.000.000,00 | 4.000.000.000,00 | 0,00 |
| 411 | 0,00 | 0,00 | 0,00 | 0,00 | 0,00 | 0,00 | 0,00 | 0,00 | 0,00% | |
| Total Fuente: | 4.000.000.000,00 | 0,00 | 0,00 | 4.000.000.000,00 | 0,00 | 4.000.000.000,00 | 4.000.000.000,00 | 4.000.000.000,00 | 0,00 | 100,00% |

| Proyectos/Acción Centralizada | Objeto del Gasto | Presupuesto Ley | (+/-) Modificaciones | Presupuesto Modificado | Ejecución mes Septiembre | Acumulado Compromisos | Acumulado Causado | Acumulado Pagos | Disponible | Ejecución Porcentual |
|---|--------------------------|-------------------|--------------------------|------------------------|--------------------------|--------------------------|--------------------------|-------------------------|----------------|----------------------|
| Consolidado Ministerio del Poder Popular para el Trabajo y Seguridad Social (Ingresos Ordinarios) | 401 | 798.244.372,00 | -1.387.290,00 | 796.857.082,00 | 69.006.401,83 | 501.628.389,10 | 453.906.974,98 | 414.853.096,56 | 295.228.692,90 | 62,95% |
| | 402 | 36.913.123,00 | -240.302,14 | 36.672.820,86 | 2.417.061,06 | 22.843.354,80 | 17.288.925,76 | 16.645.680,32 | 13.829.466,06 | 62,29% |
| | 403 | 109.360.395,00 | 1.627.592,14 | 110.987.987,14 | 11.931.165,70 | 62.936.884,51 | 39.598.101,38 | 38.655.350,79 | 48.051.102,63 | 56,71% |
| | 404 | 67.654.936,00 | 0,00 | 67.654.936,00 | 22.641,12 | 997.703,22 | 793.188,82 | 793.188,82 | 66.657.232,78 | 1,47% |
| | 407 | 19.395.662.914,00 | 0,00 | 19.395.662.914,00 | 171.458.758,21 | 18.515.766.423,03 | 18.506.851.109,63 | 18.505.172.171,24 | 879.896.490,97 | 95,46% |
| 411 | 6.000.000,00 | 0,00 | 6.000.000,00 | 200.695,63 | 945.772,87 | 945.772,87 | 945.772,87 | 5.054.227,13 | 15,76% | |
| Total Fuente: | 20.413.835.740,00 | 0,00 | 20.413.835.740,00 | 255.036.723,55 | 19.105.118.527,53 | 19.019.384.073,44 | 18.977.065.260,60 | 1.308.717.212,47 | 93,59% | |

| Proyectos/Acción Centralizada | Objeto del Gasto | Presupuesto Ley | (+/-) Modificaciones | Presupuesto Modificado | Ejecución mes Septiembre | Acumulado Compromisos | Acumulado Causado | Acumulado Pagos | Disponible | Ejecución Porcentual |
|--|-------------------------|------------------|----------------------|-------------------------|--------------------------|-------------------------|-------------------------|-------------------------|------------------|----------------------|
| Consolidado Ministerio del Poder Popular para el Trabajo y Seguridad Social (Gestión Fiscal) | 401 | 0,00 | 0,00 | 0,00 | 0,00 | 0,00 | 0,00 | 0,00 | 0,00 | 0,00% |
| | 402 | 0,00 | 0,00 | 0,00 | 0,00 | 0,00 | 0,00 | 0,00 | 0,00 | 0,00% |
| | 403 | 0,00 | 0,00 | 0,00 | 0,00 | 0,00 | 0,00 | 0,00 | 0,00 | 0,00% |
| | 404 | 0,00 | 0,00 | 0,00 | 0,00 | 0,00 | 0,00 | 0,00 | 0,00 | 0,00% |
| | 407 | 4.000.000.000,00 | 0,00 | 0,00 | 4.000.000.000,00 | 0,00 | 4.000.000.000,00 | 4.000.000.000,00 | 4.000.000.000,00 | 0,00 |
| 411 | 0,00 | 0,00 | 0,00 | 0,00 | 0,00 | 0,00 | 0,00 | 0,00 | 0,00% | |
| Total Fuente: | 4.000.000.000,00 | 0,00 | 0,00 | 4.000.000.000,00 | 0,00 | 4.000.000.000,00 | 4.000.000.000,00 | 4.000.000.000,00 | 0,00 | 100,00% |

EJECUCIÓN POR ORGANISMO POR PROYECTO / ACCIONES CENTRALIZADAS MENSUAL POR FUENTE DE FINANCIAMIENTO A NIVEL DE PARTIDAS

SEPTIEMBRE

| Proyectos/Acción Centralizada | Objeto del Gasto | Presupuesto Ley | (+/-) Modificaciones | Presupuesto Modificado | Ejecución mes Septiembre | Acumulado Compromisos | Acumulado Causado | Acumulado Pagos | Disponible | Ejecución Porcentual |
|---|------------------|-----------------|--------------------------|--------------------------|--------------------------|--------------------------|--------------------------|--------------------------|-------------|----------------------|
| Consolidado Ministerio del Poder Popular para el Trabajo y Seguridad Social (Otras Fuentes) | 401 | 0,00 | 32.861.149,10 | 32.861.149,10 | 10.940.539,97 | 32.861.149,10 | 25.363.717,70 | 18.046.031,52 | 0,00 | 100,00% |
| | 402 | 0,00 | 0,00 | 0,00 | 0,00 | 0,00 | 0,00 | 0,00 | 0,00 | 0,00% |
| | 403 | 0,00 | 0,00 | 0,00 | 0,00 | 0,00 | 0,00 | 0,00 | 0,00 | 0,00% |
| | 404 | 0,00 | 0,00 | 0,00 | 0,00 | 0,00 | 0,00 | 0,00 | 0,00 | 0,00% |
| | 407 | 0,00 | 22.573.409.134,57 | 22.573.409.134,57 | 3.233.134.577,72 | 22.573.409.134,57 | 22.572.930.113,63 | 22.570.254.776,33 | 0,00 | 100,00% |
| | 411 | 0,00 | 0,00 | 0,00 | 0,00 | 0,00 | 0,00 | 0,00 | 0,00 | 0,00% |
| Total Fuente: | | 0,00 | 22.606.270.283,67 | 22.606.270.283,67 | 3.244.075.117,69 | 22.606.270.283,67 | 22.598.293.831,33 | 22.588.300.807,85 | 0,00 | 100,00% |

| Proyectos/Acción Centralizada | Objeto del Gasto | Presupuesto Ley | (+/-) Modificaciones | Presupuesto Modificado | Ejecución mes Septiembre | Acumulado Compromisos | Acumulado Causado | Acumulado Pagos | Disponible | Ejecución Porcentual |
|---|------------------|-------------------------|----------------------|-------------------------|--------------------------|-----------------------|-----------------------|-----------------------|-----------------------|----------------------|
| Consolidado Ministerio del Poder Popular para el Trabajo y Seguridad Social (Sin Entes) | 401 | 798.244.372,00 | 31.473.859,10 | 829.718.231,10 | 79.946.941,80 | 534.489.538,20 | 479.270.692,68 | 432.899.128,08 | 295.228.692,90 | 64,42% |
| | 402 | 36.913.123,00 | -240.302,14 | 36.672.820,86 | 2.417.061,06 | 22.843.354,80 | 17.288.925,76 | 16.645.680,32 | 13.829.466,06 | 62,29% |
| | 403 | 109.360.395,00 | 1.627.592,14 | 110.987.987,14 | 11.931.165,70 | 62.936.884,51 | 39.598.101,38 | 38.655.350,79 | 48.051.102,63 | 56,71% |
| | 404 | 67.654.936,00 | 0,00 | 67.654.936,00 | 22.641,12 | 997.703,22 | 793.188,82 | 793.188,82 | 66.657.232,78 | 1,47% |
| | 407 | 87.608.092,00 | 5.580.099,57 | 93.188.191,57 | 7.046.213,86 | 65.667.798,57 | 56.273.464,23 | 51.919.188,54 | 27.520.393,00 | 70,47% |
| | 411 | 6.000.000,00 | 0,00 | 6.000.000,00 | 200.695,63 | 945.772,87 | 945.772,87 | 945.772,87 | 5.054.227,13 | 15,76% |
| Total Fuente: | | 1.105.780.918,00 | 38.441.248,67 | 1.144.222.166,67 | 101.564.719,17 | 687.881.052,17 | 594.170.145,74 | 541.858.309,42 | 456.341.114,50 | 60,12% |

| Proyectos/Acción Centralizada | Objeto del Gasto | Presupuesto Ley | (+/-) Modificaciones | Presupuesto Modificado | Ejecución mes Septiembre | Acumulado Compromisos | Acumulado Causado | Acumulado Pagos | Disponible | Ejecución Porcentual |
|---|------------------|--------------------------|--------------------------|--------------------------|--------------------------|--------------------------|--------------------------|--------------------------|-------------------------|----------------------|
| Consolidado Ministerio del Poder Popular para el Trabajo y Seguridad Social | 401 | 798.244.372,00 | 31.473.859,10 | 829.718.231,10 | 79.946.941,80 | 534.489.538,20 | 479.270.692,68 | 432.899.128,08 | 295.228.692,90 | 64,42% |
| | 402 | 36.913.123,00 | -240.302,14 | 36.672.820,86 | 2.417.061,06 | 22.843.354,80 | 17.288.925,76 | 16.645.680,32 | 13.829.466,06 | 62,29% |
| | 403 | 109.360.395,00 | 1.627.592,14 | 110.987.987,14 | 11.931.165,70 | 62.936.884,51 | 39.598.101,38 | 38.655.350,79 | 48.051.102,63 | 56,71% |
| | 404 | 67.654.936,00 | 0,00 | 67.654.936,00 | 22.641,12 | 997.703,22 | 793.188,82 | 793.188,82 | 66.657.232,78 | 1,47% |
| | 407 | 23.395.662.914,00 | 22.573.409.134,57 | 45.969.072.048,57 | 3.404.593.335,93 | 45.089.175.557,60 | 45.079.781.223,26 | 45.075.426.947,57 | 879.896.490,97 | 98,09% |
| | 411 | 6.000.000,00 | 0,00 | 6.000.000,00 | 200.695,63 | 945.772,87 | 945.772,87 | 945.772,87 | 5.054.227,13 | 15,76% |
| Total Fuente: | | 24.413.835.740,00 | 22.606.270.283,67 | 47.020.106.023,67 | 3.499.111.841,24 | 45.711.388.811,20 | 45.617.677.904,77 | 45.565.366.068,45 | 1.308.717.212,47 | 97,22% |

| Proyectos/Acción Centralizada | Objeto del Gasto | Presupuesto Ley | (+/-) Modificaciones | Presupuesto Modificado | Ejecución mes Septiembre | Acumulado Compromisos | Acumulado Causado | Acumulado Pagos | Disponible | Ejecución Porcentual |
|------------------------------------|------------------|-----------------------|----------------------|------------------------|--------------------------|-----------------------|-----------------------|-----------------------|-----------------------|----------------------|
| MINPPTRASS Acción Centralizada. | 401 | 396.417.080,00 | 61.390.049,00 | 457.807.129,00 | 58.717.406,93 | 310.150.707,49 | 273.971.063,97 | 250.383.099,53 | 147.656.421,51 | 67,75% |
| | 402 | 15.726.784,00 | 671.555,63 | 16.398.339,63 | 1.224.341,69 | 11.874.993,83 | 9.476.189,29 | 9.280.798,57 | 4.523.345,80 | 72,42% |
| | 403 | 43.810.976,00 | 715.734,37 | 44.526.710,37 | 1.722.848,13 | 30.291.847,67 | 19.185.844,99 | 19.046.235,87 | 14.234.862,70 | 68,03% |
| | 404 | 11.526.409,00 | 0,00 | 11.526.409,00 | 0,00 | 392.800,00 | 379.200,00 | 379.200,00 | 11.133.609,00 | 3,41% |
| | 407 | 87.608.092,00 | 5.580.099,57 | 93.188.191,57 | 7.046.213,86 | 65.667.798,57 | 56.273.464,23 | 51.919.188,54 | 27.520.393,00 | 70,47% |
| | 411 | 6.000.000,00 | 0,00 | 6.000.000,00 | 200.695,63 | 945.772,87 | 945.772,87 | 945.772,87 | 5.054.227,13 | 15,76% |
| Total Fuente: | | 561.089.341,00 | 68.357.438,57 | 629.446.779,57 | 68.911.506,24 | 419.323.920,43 | 360.231.535,35 | 331.954.295,38 | 210.122.859,14 | 66,62% |

| Proyectos/Acción Centralizada | Objeto del Gasto | Presupuesto Ley | (+/-) Modificaciones | Presupuesto Modificado | Ejecución mes Septiembre | Acumulado Compromisos | Acumulado Causado | Acumulado Pagos | Disponible | Ejecución Porcentual | |
|---|------------------|-----------------------|-----------------------|------------------------|--------------------------|-----------------------|-----------------------|-----------------------|----------------------|----------------------|--------|
| ENTES ADSCRITOS Acción Centralizada. | 401 | 0,00 | 0,00 | 0,00 | 0,00 | 0,00 | 0,00 | 0,00 | 0,00 | 0,00% | |
| | 402 | 0,00 | 0,00 | 0,00 | 0,00 | 0,00 | 0,00 | 0,00 | 0,00 | 0,00% | |
| | 403 | 0,00 | 0,00 | 0,00 | 0,00 | 0,00 | 0,00 | 0,00 | 0,00 | 0,00% | |
| | 404 | 0,00 | 0,00 | 0,00 | 0,00 | 0,00 | 0,00 | 0,00 | 0,00 | 0,00% | |
| | 407 | 403.912.516,00 | 155.712.063,16 | 559.624.579,16 | 0,00 | 542.691.975,32 | 542.691.975,32 | 542.691.975,32 | 542.691.975,32 | 16.932.603,84 | 96,97% |
| | 411 | 0,00 | 0,00 | 0,00 | 0,00 | 0,00 | 0,00 | 0,00 | 0,00 | 0,00% | |
| Total Fuente: | | 403.912.516,00 | 155.712.063,16 | 559.624.579,16 | 0,00 | 542.691.975,32 | 542.691.975,32 | 542.691.975,32 | 16.932.603,84 | 96,97% | |

EJECUCIÓN POR ORGANISMO POR PROYECTO / ACCIONES CENTRALIZADAS MENSUAL POR FUENTE DE FINANCIAMIENTO A NIVEL DE PARTIDAS

OCTUBRE

| Proyectos/Acción Centralizada | Objeto del Gasto | Presupuesto Ley | (+/-) Modificaciones | Presupuesto Modificado | Ejecución mes Octubre | Acumulado Compromisos | Acumulado Causado | Acumulado Pagos | Disponible | Ejecución Porcentual |
|--|------------------|-----------------------|-----------------------|------------------------|-----------------------|-----------------------|-----------------------|-----------------------|----------------------|----------------------|
| Dirección y Coordinación de los Gastos de los Trabajadores. (Ingresos Ordinarios) | 401 | 396.417.080,00 | 28.528.899,90 | 424.945.979,90 | 55.826.033,90 | 333.115.592,29 | 285.367.087,56 | 267.110.383,20 | 91.830.387,61 | 78,39% |
| | 402 | 0,00 | 0,00 | 0,00 | 0,00 | 0,00 | 0,00 | 0,00 | 0,00 | 0,00% |
| | 403 | 2.917.759,00 | 1.387.290,00 | 4.305.049,00 | 1.572.925,65 | 2.267.973,39 | 1.692.737,13 | 1.327.817,13 | 2.037.075,61 | 52,68% |
| | 404 | 0,00 | 0,00 | 0,00 | 0,00 | 0,00 | 0,00 | 0,00 | 0,00 | 0,00% |
| | 407 | 0,00 | 0,00 | 0,00 | 0,00 | 0,00 | 0,00 | 0,00 | 0,00 | 0,00% |
| | 411 | 0,00 | 0,00 | 0,00 | 0,00 | 0,00 | 0,00 | 0,00 | 0,00 | 0,00% |
| Total Fuente: | | 399.334.839,00 | 29.916.189,90 | 429.251.028,90 | 57.398.959,55 | 335.383.565,68 | 287.059.824,69 | 268.438.200,33 | 93.867.463,22 | 78,13% |
| Dirección y Coordinación de los Gastos de los Trabajadores. (Otros) | 401 | 0,00 | 32.861.149,10 | 32.861.149,10 | 0,00 | 32.861.149,10 | 32.200.576,85 | 32.200.576,85 | 0,00 | 100,00% |
| | 402 | 0,00 | 0,00 | 0,00 | 0,00 | 0,00 | 0,00 | 0,00 | 0,00 | 0,00% |
| | 403 | 0,00 | 0,00 | 0,00 | 0,00 | 0,00 | 0,00 | 0,00 | 0,00 | 0,00% |
| | 404 | 0,00 | 0,00 | 0,00 | 0,00 | 0,00 | 0,00 | 0,00 | 0,00 | 0,00% |
| | 407 | 0,00 | 0,00 | 0,00 | 0,00 | 0,00 | 0,00 | 0,00 | 0,00 | 0,00% |
| | 411 | 0,00 | 0,00 | 0,00 | 0,00 | 0,00 | 0,00 | 0,00 | 0,00 | 0,00% |
| Total Fuente: | | 0,00 | 32.861.149,10 | 32.861.149,10 | 0,00 | 32.861.149,10 | 32.200.576,85 | 32.200.576,85 | 0,00 | 100,00% |
| Gestión Administrativa. (Ingresos Ordinarios) | 401 | 0,00 | 0,00 | 0,00 | 0,00 | 0,00 | 0,00 | 0,00 | 0,00 | 0,00% |
| | 402 | 14.788.743,00 | 227.460,86 | 15.016.203,86 | 1.877.059,37 | 12.747.417,79 | 9.738.804,16 | 9.631.170,99 | 2.268.786,07 | 84,89% |
| | 403 | 39.997.117,00 | -227.460,86 | 39.769.656,14 | 2.353.408,83 | 31.836.474,10 | 22.578.115,76 | 21.401.168,89 | 7.933.182,04 | 80,05% |
| | 404 | 11.526.409,00 | 0,00 | 11.526.409,00 | 3.017.635,32 | 3.410.435,32 | 386.000,00 | 386.000,00 | 8.115.973,68 | 29,59% |
| | 407 | 404.139.153,00 | 0,00 | 404.139.153,00 | 16.419.234,00 | 403.606.448,56 | 403.595.478,46 | 403.595.478,46 | 532.704,44 | 99,87% |
| | 411 | 6.000.000,00 | 0,00 | 6.000.000,00 | 607,00 | 946.379,87 | 946.379,87 | 946.379,87 | 5.053.620,13 | 15,77% |
| Total Fuente: | | 476.451.422,00 | 0,00 | 476.451.422,00 | 23.667.944,52 | 452.547.155,64 | 437.244.778,25 | 435.960.198,21 | 23.904.266,36 | 94,98% |
| Gestión Administrativa. (Otros) | 401 | 0,00 | 0,00 | 0,00 | 0,00 | 0,00 | 0,00 | 0,00 | 0,00 | 0,00% |
| | 402 | 0,00 | 0,00 | 0,00 | 0,00 | 0,00 | 0,00 | 0,00 | 0,00 | 0,00% |
| | 403 | 0,00 | 0,00 | 0,00 | 0,00 | 0,00 | 0,00 | 0,00 | 0,00 | 0,00% |
| | 404 | 0,00 | 0,00 | 0,00 | 0,00 | 0,00 | 0,00 | 0,00 | 0,00 | 0,00% |
| | 407 | 0,00 | 155.712.063,16 | 155.712.063,16 | 0,00 | 155.712.063,16 | 155.712.063,16 | 155.712.063,16 | 0,00 | 100,00% |
| | 411 | 0,00 | 0,00 | 0,00 | 0,00 | 0,00 | 0,00 | 0,00 | 0,00 | 0,00% |
| Total Fuente: | | 0,00 | 155.712.063,16 | 155.712.063,16 | 0,00 | 155.712.063,16 | 155.712.063,16 | 155.712.063,16 | 0,00 | 100,00% |
| Previsión y Protección Social. (Ingresos Ordinarios) | 401 | 0,00 | 0,00 | 0,00 | 0,00 | 0,00 | 0,00 | 0,00 | 0,00 | 0,00% |
| | 402 | 0,00 | 0,00 | 0,00 | 0,00 | 0,00 | 0,00 | 0,00 | 0,00 | 0,00% |
| | 403 | 0,00 | 0,00 | 0,00 | 0,00 | 0,00 | 0,00 | 0,00 | 0,00 | 0,00% |
| | 404 | 0,00 | 0,00 | 0,00 | 0,00 | 0,00 | 0,00 | 0,00 | 0,00 | 0,00% |
| | 407 | 87.381.455,00 | 0,00 | 87.381.455,00 | 18.343.359,50 | 78.223.756,10 | 56.324.127,99 | 54.731.701,85 | 9.157.698,90 | 89,52% |
| | 411 | 0,00 | 0,00 | 0,00 | 0,00 | 0,00 | 0,00 | 0,00 | 0,00 | 0,00% |
| Total Fuente: | | 87.381.455,00 | 0,00 | 87.381.455,00 | 18.343.359,50 | 78.223.756,10 | 56.324.127,99 | 54.731.701,85 | 9.157.698,90 | 89,52% |
| Previsión y Protección Social. (Otros) | 401 | 0,00 | 0,00 | 0,00 | 0,00 | 0,00 | 0,00 | 0,00 | 0,00 | 0,00% |
| | 402 | 0,00 | 0,00 | 0,00 | 0,00 | 0,00 | 0,00 | 0,00 | 0,00 | 0,00% |
| | 403 | 0,00 | 0,00 | 0,00 | 0,00 | 0,00 | 0,00 | 0,00 | 0,00 | 0,00% |
| | 404 | 0,00 | 0,00 | 0,00 | 0,00 | 0,00 | 0,00 | 0,00 | 0,00 | 0,00% |
| | 407 | 0,00 | 5.580.099,57 | 5.580.099,57 | 0,00 | 5.580.099,57 | 5.580.099,57 | 5.580.099,57 | 0,00 | 100,00% |
| | 411 | 0,00 | 0,00 | 0,00 | 0,00 | 0,00 | 0,00 | 0,00 | 0,00 | 0,00% |
| Total Fuente: | | 0,00 | 5.580.099,57 | 5.580.099,57 | 0,00 | 5.580.099,57 | 5.580.099,57 | 5.580.099,57 | 0,00 | 100,00% |

EJECUCIÓN POR ORGANISMO POR PROYECTO / ACCIONES CENTRALIZADAS MENSUAL POR FUENTE DE FINANCIAMIENTO A NIVEL DE PARTIDAS

OCTUBRE

| Proyectos/Acción Centralizada | Objeto del Gasto | Presupuesto Ley | (+/-) Modificaciones | Presupuesto Modificado | Ejecución mes Octubre | Acumulado Compromisos | Acumulado Causado | Acumulado Pagos | Disponible | Ejecución Porcentual |
|---|------------------|----------------------|----------------------|------------------------|-----------------------|-----------------------|----------------------|----------------------|----------------------|----------------------|
| Protección y atención integral a las familias y personas en los refugios en caso de emergencias o desastres. | 401 | 0,00 | 0,00 | 0,00 | 0,00 | 0,00 | 0,00 | 0,00 | 0,00 | 0,00% |
| | 402 | 938.041,00 | 697.604,93 | 1.635.645,93 | 15.011,14 | 1.019.646,55 | 811.242,45 | 811.242,45 | 615.999,38 | 62,34% |
| | 403 | 896.100,00 | -697.604,93 | 198.495,07 | 487,98 | 114.222,64 | 90.527,50 | 90.527,50 | 84.272,43 | 57,54% |
| | 404 | 0,00 | 0,00 | 0,00 | 0,00 | 0,00 | 0,00 | 0,00 | 0,00 | 0,00% |
| | 407 | 0,00 | 0,00 | 0,00 | 0,00 | 0,00 | 0,00 | 0,00 | 0,00 | 0,00% |
| | 411 | 0,00 | 0,00 | 0,00 | 0,00 | 0,00 | 0,00 | 0,00 | 0,00 | 0,00% |
| Total Fuente: | | 1.834.141,00 | 0,00 | 1.834.141,00 | 15.499,12 | 1.133.869,19 | 901.769,95 | 901.769,95 | 700.271,81 | 61,82% |
| Defensa, asesoría, asistencia y representación gratuita de los trabajadores y trabajadoras. | 401 | 72.470.087,00 | -3.722.551,20 | 68.747.535,80 | 18.130.930,21 | 55.285.921,60 | 37.505.276,30 | 37.254.903,83 | 13.461.614,20 | 80,42% |
| | 402 | 1.815.976,00 | 0,00 | 1.815.976,00 | 173.374,42 | 1.234.658,28 | 957.545,86 | 926.430,69 | 581.317,72 | 67,99% |
| | 403 | 1.025.538,00 | 0,00 | 1.025.538,00 | 178.684,10 | 568.348,80 | 404.059,61 | 354.526,76 | 457.189,20 | 55,42% |
| | 404 | 302.558,00 | 0,00 | 302.558,00 | 100.667,24 | 103.244,84 | 2.577,60 | 2.577,60 | 199.313,16 | 34,12% |
| | 407 | 0,00 | 0,00 | 0,00 | 0,00 | 0,00 | 0,00 | 0,00 | 0,00 | 0,00% |
| | 411 | 0,00 | 0,00 | 0,00 | 0,00 | 0,00 | 0,00 | 0,00 | 0,00 | 0,00% |
| Total Fuente: | | 75.614.159,00 | -3.722.551,20 | 71.891.607,80 | 18.583.655,97 | 57.192.173,52 | 38.869.459,37 | 38.538.438,88 | 14.699.434,28 | 79,55% |
| Formación e investigación en materia laboral para el mejoramiento de la atención a la realidad laboral Venezolana. | 401 | 0,00 | 0,00 | 0,00 | 0,00 | 0,00 | 0,00 | 0,00 | 0,00 | 0,00% |
| | 402 | 483.160,00 | 0,00 | 483.160,00 | 1.914,24 | 263.613,00 | 81.308,00 | 81.308,00 | 219.547,00 | 54,56% |
| | 403 | 1.148.574,00 | 0,00 | 1.148.574,00 | 244.011,98 | 977.114,21 | 733.331,94 | 733.331,94 | 171.459,79 | 85,07% |
| | 404 | 0,00 | 0,00 | 0,00 | 0,00 | 0,00 | 0,00 | 0,00 | 0,00 | 0,00% |
| | 407 | 0,00 | 0,00 | 0,00 | 0,00 | 0,00 | 0,00 | 0,00 | 0,00 | 0,00% |
| | 411 | 0,00 | 0,00 | 0,00 | 0,00 | 0,00 | 0,00 | 0,00 | 0,00 | 0,00% |
| Total Fuente: | | 1.631.734,00 | 0,00 | 1.631.734,00 | 245.926,22 | 1.240.727,21 | 814.639,94 | 814.639,94 | 391.006,79 | 76,04% |
| Fortalecimiento de los procesos de registro Nacional de entidades de trabajo y emisión de la solvencia laboral. | 401 | 0,00 | 0,00 | 0,00 | 0,00 | 0,00 | 0,00 | 0,00 | 0,00 | 0,00% |
| | 402 | 1.110.675,00 | 0,00 | 1.110.675,00 | 110.788,21 | 773.337,91 | 525.748,59 | 509.672,07 | 337.337,09 | 69,63% |
| | 403 | 894.281,00 | 0,00 | 894.281,00 | 235.196,32 | 651.239,56 | 355.949,08 | 331.194,08 | 243.041,44 | 72,82% |
| | 404 | 893.715,00 | 0,00 | 893.715,00 | 554.846,36 | 581.696,60 | 14.749,44 | 14.749,44 | 312.018,40 | 65,09% |
| | 407 | 0,00 | 0,00 | 0,00 | 0,00 | 0,00 | 0,00 | 0,00 | 0,00 | 0,00% |
| | 411 | 0,00 | 0,00 | 0,00 | 0,00 | 0,00 | 0,00 | 0,00 | 0,00 | 0,00% |
| Total Fuente: | | 2.898.671,00 | 0,00 | 2.898.671,00 | 900.830,89 | 2.006.274,07 | 896.447,11 | 855.615,59 | 892.396,93 | 69,21% |
| Protección y regulación de la negociación colectiva y el derecho a la sindicalización de los trabajadores y trabajadoras. | 401 | 41.579.697,00 | -1.799.030,80 | 39.780.666,20 | 10.253.794,29 | 36.500.654,32 | 26.071.178,09 | 25.502.107,04 | 3.280.011,88 | 91,75% |
| | 402 | 1.181.572,00 | 0,00 | 1.181.572,00 | 107.488,07 | 788.089,40 | 480.227,66 | 426.874,97 | 393.482,60 | 66,70% |
| | 403 | 596.761,00 | 0,00 | 596.761,00 | 75.596,41 | 300.550,53 | 197.469,18 | 180.196,90 | 296.210,47 | 50,36% |
| | 404 | 409.708,00 | 0,00 | 409.708,00 | 140.207,40 | 187.632,04 | 21.233,92 | 21.233,92 | 222.075,96 | 45,80% |
| | 407 | 0,00 | 0,00 | 0,00 | 0,00 | 0,00 | 0,00 | 0,00 | 0,00 | 0,00% |
| | 411 | 0,00 | 0,00 | 0,00 | 0,00 | 0,00 | 0,00 | 0,00 | 0,00 | 0,00% |
| Total Fuente: | | 43.767.738,00 | -1.799.030,80 | 41.968.707,20 | 10.577.086,17 | 37.776.926,29 | 26.770.108,85 | 26.130.412,83 | 4.191.780,91 | 90,01% |

EJECUCIÓN POR ORGANISMO POR PROYECTO / ACCIONES CENTRALIZADAS MENSUAL POR FUENTE DE FINANCIAMIENTO A NIVEL DE PARTIDAS

OCTUBRE

| Proyectos/Acción Centralizada | Objeto del Gasto | Presupuesto Ley | (+/-) Modificaciones | Presupuesto Modificado | Ejecución mes Octubre | Acumulado Compromisos | Acumulado Causado | Acumulado Pagos | Disponible | Ejecución Porcentual |
|---|------------------|-----------------------|-----------------------|------------------------|-----------------------|-----------------------|-----------------------|-----------------------|----------------------|----------------------|
| Protección de los derechos laborales de trabajadores y trabajadoras a través de las inspectorías del trabajo. | 401 | 209.307.932,00 | -22.980.993,55 | 186.326.938,45 | 39.177.048,40 | 162.353.239,62 | 126.487.277,83 | 126.394.268,17 | 23.973.698,83 | 87,13% |
| | 402 | 4.024.273,00 | 153.793,60 | 4.178.066,60 | 423.016,53 | 2.947.837,98 | 2.706.161,40 | 2.540.276,76 | 1.230.228,62 | 70,56% |
| | 403 | 8.660.964,00 | -153.793,60 | 8.507.170,40 | 558.804,71 | 5.003.703,16 | 4.637.675,81 | 4.412.561,38 | 3.503.467,24 | 58,82% |
| | 404 | 693.894,00 | 0,00 | 693.894,00 | 116.894,40 | 184.765,38 | 26.296,10 | 26.296,10 | 509.128,62 | 26,63% |
| | 407 | 0,00 | 0,00 | 0,00 | 0,00 | 0,00 | 0,00 | 0,00 | 0,00 | 0,00% |
| | 411 | 0,00 | 0,00 | 0,00 | 0,00 | 0,00 | 0,00 | 0,00 | 0,00 | 0,00% |
| Total Fuente: | | 222.687.063,00 | -22.980.993,55 | 199.706.069,45 | 40.275.764,04 | 170.489.546,14 | 133.857.411,14 | 133.373.402,41 | 29.216.523,31 | 85,37% |

| Proyectos/Acción Centralizada | Objeto del Gasto | Presupuesto Ley | (+/-) Modificaciones | Presupuesto Modificado | Ejecución mes Octubre | Acumulado Compromisos | Acumulado Causado | Acumulado Pagos | Disponible | Ejecución Porcentual |
|---|------------------|----------------------|----------------------|------------------------|-----------------------|-----------------------|---------------------|---------------------|----------------------|----------------------|
| Mejoramiento de la infraestructura y mobiliario de las sedes para una atención más eficiente de los usuarios y dignificación de las condiciones de trabajo. | 401 | 0,00 | 0,00 | 0,00 | 0,00 | 0,00 | 0,00 | 0,00 | 0,00 | 0,00% |
| | 402 | 1.878.040,00 | -85.042,18 | 1.792.997,82 | 1.468,84 | 785.958,50 | 784.414,50 | 652.694,50 | 1.007.039,32 | 43,83% |
| | 403 | 23.230.202,00 | 85.042,18 | 23.315.244,18 | 2.951.986,14 | 15.428.625,95 | 8.452.519,19 | 8.452.519,19 | 7.886.618,23 | 66,17% |
| | 404 | 45.951.478,00 | 0,00 | 45.951.478,00 | 3.928.900,00 | 4.249.800,00 | 320.900,00 | 320.900,00 | 41.701.678,00 | 9,25% |
| | 407 | 0,00 | 0,00 | 0,00 | 0,00 | 0,00 | 0,00 | 0,00 | 0,00 | 0,00% |
| | 411 | 0,00 | 0,00 | 0,00 | 0,00 | 0,00 | 0,00 | 0,00 | 0,00 | 0,00% |
| Total Fuente: | | 71.059.720,00 | 0,00 | 71.059.720,00 | 6.882.354,98 | 20.464.384,45 | 9.557.833,69 | 9.426.113,69 | 50.595.335,55 | 28,80% |

| Proyectos/Acción Centralizada | Objeto del Gasto | Presupuesto Ley | (+/-) Modificaciones | Presupuesto Modificado | Ejecución mes Octubre | Acumulado Compromisos | Acumulado Causado | Acumulado Pagos | Disponible | Ejecución Porcentual |
|---|------------------|-----------------------|-----------------------|------------------------|-----------------------|-----------------------|-----------------------|-----------------------|----------------------|----------------------|
| CONSOLIDADO. PROYECTOS DEL ÁREA DE TRABAJO | 401 | 323.357.716,00 | -28.502.575,55 | 294.855.140,45 | 67.561.772,90 | 254.139.815,54 | 190.063.732,22 | 189.151.279,04 | 40.715.324,91 | 86,19% |
| | 402 | 10.493.696,00 | 68.751,42 | 10.562.447,42 | 818.050,31 | 6.793.495,07 | 5.535.406,01 | 5.137.256,99 | 3.768.952,35 | 64,32% |
| | 403 | 35.556.320,00 | -68.751,42 | 35.487.568,58 | 4.244.279,66 | 22.929.582,21 | 14.781.004,81 | 14.464.330,25 | 12.557.986,37 | 64,61% |
| | 404 | 48.251.353,00 | 0,00 | 48.251.353,00 | 4.841.515,40 | 5.307.138,86 | 385.757,06 | 385.757,06 | 42.944.214,14 | 11,00% |
| | 407 | 0,00 | 0,00 | 0,00 | 0,00 | 0,00 | 0,00 | 0,00 | 0,00 | 0,00% |
| | 411 | 0,00 | 0,00 | 0,00 | 0,00 | 0,00 | 0,00 | 0,00 | 0,00 | 0,00% |
| Total Fuente: | | 417.659.085,00 | -28.502.575,55 | 389.156.509,45 | 77.465.618,27 | 289.170.031,68 | 210.765.900,10 | 209.138.623,34 | 99.986.477,77 | 74,31% |

| Proyectos/Acción Centralizada | Objeto del Gasto | Presupuesto Ley | (+/-) Modificaciones | Presupuesto Modificado | Ejecución mes Octubre | Acumulado Compromisos | Acumulado Causado | Acumulado Pagos | Disponible | Ejecución Porcentual |
|--|------------------|----------------------|----------------------|------------------------|-----------------------|-----------------------|---------------------|---------------------|---------------------|----------------------|
| Sistema de seguimiento, control y supervisión de los deberes y derechos contemplados en materia de seguridad social. | 401 | 5.491.524,00 | -65.152,73 | 5.426.371,27 | 1.225.112,37 | 3.516.712,71 | 2.218.038,14 | 2.216.400,85 | 1.909.658,56 | 64,81% |
| | 402 | 912.939,00 | 0,00 | 912.939,00 | 33.432,80 | 519.233,32 | 471.853,56 | 471.853,56 | 393.705,68 | 56,87% |
| | 403 | 4.805.193,00 | 0,00 | 4.805.193,00 | 2.209.704,06 | 3.230.656,28 | 1.925.833,57 | 1.920.191,29 | 1.574.536,72 | 67,23% |
| | 404 | 2.282.215,00 | 0,00 | 2.282.215,00 | 917.136,19 | 917.136,19 | 0,00 | 0,00 | 1.365.078,81 | 40,19% |
| | 407 | 0,00 | 0,00 | 0,00 | 0,00 | 0,00 | 0,00 | 0,00 | 0,00 | 0,00% |
| | 411 | 0,00 | 0,00 | 0,00 | 0,00 | 0,00 | 0,00 | 0,00 | 0,00 | 0,00% |
| Total Fuente: | | 13.491.871,00 | -65.152,73 | 13.426.718,27 | 4.385.385,42 | 8.183.738,50 | 4.615.725,27 | 4.608.445,70 | 5.242.979,77 | 60,95% |

| Proyectos/Acción Centralizada | Objeto del Gasto | Presupuesto Ley | (+/-) Modificaciones | Presupuesto Modificado | Ejecución mes Octubre | Acumulado Compromisos | Acumulado Causado | Acumulado Pagos | Disponible | Ejecución Porcentual |
|---|------------------|---------------------|----------------------|------------------------|-----------------------|-----------------------|---------------------|---------------------|---------------------|----------------------|
| Fortalecimiento de la atención, inspección y mediación en materia de condiciones de trabajo y seguridad social de los trabajadores y trabajadoras dependientes y no dependientes de empleadores y empleadoras del sector agrícola (PIIA). | 401 | 0,00 | 0,00 | 0,00 | 0,00 | 0,00 | 0,00 | 0,00 | 0,00 | 0,00% |
| | 402 | 1.888.157,00 | -258.000,00 | 1.630.157,00 | 119.067,10 | 1.115.288,07 | 854.996,08 | 854.996,08 | 514.868,93 | 68,42% |
| | 403 | 4.211.174,00 | 258.000,00 | 4.469.174,00 | 538.039,93 | 2.826.383,34 | 2.643.498,56 | 2.631.626,95 | 1.642.790,66 | 63,24% |
| | 404 | 429.099,00 | 0,00 | 429.099,00 | 63.451,00 | 63.451,00 | 0,00 | 0,00 | 365.648,00 | 14,79% |
| | 407 | 0,00 | 0,00 | 0,00 | 0,00 | 0,00 | 0,00 | 0,00 | 0,00 | 0,00% |
| | 411 | 0,00 | 0,00 | 0,00 | 0,00 | 0,00 | 0,00 | 0,00 | 0,00 | 0,00% |
| Total Fuente: | | 6.528.430,00 | 0,00 | 6.528.430,00 | 720.558,03 | 4.005.122,41 | 3.498.494,64 | 3.486.623,03 | 2.523.307,59 | 61,35% |

EJECUCIÓN POR ORGANISMO POR PROYECTO / ACCIONES CENTRALIZADAS MENSUAL POR FUENTE DE FINANCIAMIENTO A NIVEL DE PARTIDAS

OCTUBRE

| Proyectos/Acción Centralizada | Objeto del Gasto | Presupuesto Ley | (+/-) Modificaciones | Presupuesto Modificado | Ejecución mes Octubre | Acumulado Compromisos | Acumulado Causado | Acumulado Pagos | Disponible | Ejecución Porcentual |
|--|------------------|----------------------|----------------------|------------------------|-----------------------|-----------------------|----------------------|----------------------|----------------------|----------------------|
| Fortalecimiento de la atención, integral y vinculación de los trabajadores y trabajadoras en situación de desempleo, trabajadores no dependientes, organizaciones sindicales, consejos de trabajadores y otras organizaciones del poder popular con los programas de formación colectiva, integral continua y permanente para el trabajo digno y productivo y liberador. | 401 | 51.954.822,00 | -934.717,27 | 51.020.104,73 | 13.752.926,68 | 38.626.412,50 | 25.434.952,75 | 25.407.382,64 | 12.393.692,23 | 75,71% |
| | 402 | 2.641.973,00 | -1.386,19 | 2.640.586,81 | 111.247,12 | 2.033.317,72 | 1.801.550,78 | 1.724.698,55 | 607.269,09 | 77,00% |
| | 403 | 2.709.638,00 | 1.386,19 | 2.711.024,19 | 395.582,04 | 1.673.478,72 | 1.079.099,94 | 978.396,44 | 1.037.545,47 | 61,73% |
| | 404 | 874.401,00 | 0,00 | 874.401,00 | 291.157,72 | 315.175,48 | 19.169,76 | 19.169,76 | 559.225,52 | 36,04% |
| | 407 | 0,00 | 0,00 | 0,00 | 0,00 | 0,00 | 0,00 | 0,00 | 0,00 | 0,00% |
| | 411 | 0,00 | 0,00 | 0,00 | 0,00 | 0,00 | 0,00 | 0,00 | 0,00 | 0,00% |
| Total Fuente: | | 58.180.834,00 | -934.717,27 | 57.246.116,73 | 14.550.913,56 | 42.648.384,42 | 28.334.773,23 | 28.129.647,39 | 14.597.732,31 | 74,50% |

| Proyectos/Acción Centralizada | Objeto del Gasto | Presupuesto Ley | (+/-) Modificaciones | Presupuesto Modificado | Ejecución mes Octubre | Acumulado Compromisos | Acumulado Causado | Acumulado Pagos | Disponible | Ejecución Porcentual |
|---|------------------|---------------------|----------------------|------------------------|-----------------------|-----------------------|-------------------|------------------|---------------------|----------------------|
| Desarrollo del Instituto Nacional de Pensiones y otras Asignaciones Económicas. | 401 | 403.200,00 | 0,00 | 403.200,00 | 0,00 | 28.569,20 | 28.569,20 | 28.569,20 | 374.630,80 | 7,09% |
| | 402 | 1.886.481,00 | 0,00 | 1.886.481,00 | 0,00 | 7.830,90 | 7.830,90 | 7.830,90 | 1.878.650,10 | 0,42% |
| | 403 | 1.295.685,00 | 0,00 | 1.295.685,00 | 0,00 | 0,00 | 0,00 | 0,00 | 1.295.685,00 | 0,00% |
| | 404 | 309.851,00 | 0,00 | 309.851,00 | 0,00 | 0,00 | 0,00 | 0,00 | 309.851,00 | 0,00% |
| | 407 | 0,00 | 0,00 | 0,00 | 0,00 | 0,00 | 0,00 | 0,00 | 0,00 | 0,00% |
| | 411 | 0,00 | 0,00 | 0,00 | 0,00 | 0,00 | 0,00 | 0,00 | 0,00 | 0,00% |
| Total Fuente: | | 3.895.217,00 | 0,00 | 3.895.217,00 | 0,00 | 36.400,10 | 36.400,10 | 36.400,10 | 3.858.816,90 | 0,93% |

| Proyectos/Acción Centralizada | Objeto del Gasto | Presupuesto Ley | (+/-) Modificaciones | Presupuesto Modificado | Ejecución mes Octubre | Acumulado Compromisos | Acumulado Causado | Acumulado Pagos | Disponible | Ejecución Porcentual |
|--|------------------|----------------------|----------------------|------------------------|-----------------------|-----------------------|----------------------|----------------------|----------------------|----------------------|
| CONSOLIDADO. PROYECTOS DEL ÁREA DE SEGURIDAD SOCIAL | 401 | 57.849.546,00 | -999.870,00 | 56.849.676,00 | 14.978.039,05 | 42.171.694,41 | 27.681.560,09 | 27.652.352,69 | 14.677.981,59 | 74,18% |
| | 402 | 7.329.550,00 | -259.386,19 | 7.070.163,81 | 263.747,02 | 3.675.670,01 | 3.136.231,32 | 3.059.379,09 | 3.394.493,80 | 51,99% |
| | 403 | 13.021.690,00 | 259.386,19 | 13.281.076,19 | 3.143.326,03 | 7.730.518,34 | 5.648.432,07 | 5.530.214,68 | 5.550.557,85 | 58,21% |
| | 404 | 3.895.566,00 | 0,00 | 3.895.566,00 | 1.271.744,91 | 1.295.762,67 | 19.169,76 | 19.169,76 | 2.599.803,33 | 33,26% |
| | 407 | 0,00 | 0,00 | 0,00 | 0,00 | 0,00 | 0,00 | 0,00 | 0,00 | 0,00% |
| | 411 | 0,00 | 0,00 | 0,00 | 0,00 | 0,00 | 0,00 | 0,00 | 0,00 | 0,00% |
| Total Fuente: | | 82.096.352,00 | -999.870,00 | 81.096.482,00 | 19.656.857,01 | 54.873.645,43 | 36.485.393,24 | 36.261.116,22 | 26.222.836,57 | 67,66% |

| Proyectos/Acción Centralizada | Objeto del Gasto | Presupuesto Ley | (+/-) Modificaciones | Presupuesto Modificado | Ejecución mes Octubre | Acumulado Compromisos | Acumulado Causado | Acumulado Pagos | Disponible | Ejecución Porcentual |
|--|------------------|----------------------|----------------------|------------------------|-----------------------|-----------------------|---------------------|---------------------|---------------------|----------------------|
| Fortalecimiento del sistema de seguimiento, recolección, procesamiento y análisis de datos estadísticos generado en el área de trabajo y seguridad social. | 401 | 7.396.240,00 | -90.236,24 | 7.306.003,76 | 2.051.326,92 | 4.863.090,90 | 3.184.081,65 | 3.184.081,65 | 2.442.912,86 | 66,56% |
| | 402 | 845.106,00 | 0,00 | 845.106,00 | 9.780,72 | 620.591,62 | 507.434,50 | 507.434,50 | 224.514,38 | 73,43% |
| | 403 | 1.907.157,00 | 0,00 | 1.907.157,00 | 22.319,20 | 822.693,93 | 794.272,86 | 794.272,86 | 1.084.463,07 | 43,14% |
| | 404 | 1.594.148,00 | 0,00 | 1.594.148,00 | 69.066,00 | 69.066,00 | 0,00 | 0,00 | 1.525.082,00 | 4,33% |
| | 407 | 0,00 | 0,00 | 0,00 | 0,00 | 0,00 | 0,00 | 0,00 | 0,00 | 0,00% |
| | 411 | 0,00 | 0,00 | 0,00 | 0,00 | 0,00 | 0,00 | 0,00 | 0,00 | 0,00% |
| Total Fuente: | | 11.742.651,00 | -90.236,24 | 11.652.414,76 | 2.152.492,84 | 6.375.442,45 | 4.485.789,01 | 4.485.789,01 | 5.276.972,31 | 54,71% |

| Proyectos/Acción Centralizada | Objeto del Gasto | Presupuesto Ley | (+/-) Modificaciones | Presupuesto Modificado | Ejecución mes Octubre | Acumulado Compromisos | Acumulado Causado | Acumulado Pagos | Disponible | Ejecución Porcentual |
|--|------------------|----------------------|----------------------|------------------------|-----------------------|-----------------------|----------------------|----------------------|---------------------|----------------------|
| Difusión de planes, programas, proyectos y otras Informaciones de Interés Público en materia sociolaboral. | 401 | 4.199.290,00 | -160.847,33 | 4.038.442,67 | 875.951,91 | 3.448.320,57 | 2.696.137,42 | 2.693.940,57 | 590.122,10 | 85,39% |
| | 402 | 1.668.949,00 | -778.045,88 | 890.903,12 | 15.988,76 | 697.705,86 | 685.479,18 | 685.479,18 | 193.197,26 | 78,31% |
| | 403 | 7.652.200,00 | 778.045,88 | 8.430.245,88 | 256.536,75 | 7.470.484,57 | 6.690.639,27 | 6.690.639,27 | 959.761,31 | 88,62% |
| | 404 | 357.025,00 | 0,00 | 357.025,00 | 173.027,00 | 205.527,00 | 0,00 | 0,00 | 151.498,00 | 57,57% |
| | 407 | 0,00 | 0,00 | 0,00 | 0,00 | 0,00 | 0,00 | 0,00 | 0,00 | 0,00% |
| | 411 | 0,00 | 0,00 | 0,00 | 0,00 | 0,00 | 0,00 | 0,00 | 0,00 | 0,00% |
| Total Fuente: | | 13.877.464,00 | -160.847,33 | 13.716.616,67 | 1.321.504,42 | 11.822.038,00 | 10.072.255,87 | 10.070.059,02 | 1.894.578,67 | 86,19% |

EJECUCIÓN POR ORGANISMO POR PROYECTO / ACCIONES CENTRALIZADAS MENSUAL POR FUENTE DE FINANCIAMIENTO A NIVEL DE PARTIDAS

OCTUBRE

| Proyectos/Acción Centralizada | Objeto del Gasto | Presupuesto Ley | (+/-) Modificaciones | Presupuesto Modificado | Ejecución mes Octubre | Acumulado Compromisos | Acumulado Causado | Acumulado Pagos | Disponible | Ejecución Porcentual |
|---|------------------|----------------------|----------------------|------------------------|-----------------------|-----------------------|---------------------|---------------------|---------------------|----------------------|
| Fortalecimiento de las tecnologías de información y comunicación del Ministerio del Poder Popular para el Trabajo y Seguridad Social. | 401 | 7.442.842,00 | -162.660,78 | 7.280.181,22 | 1.427.839,50 | 5.732.173,29 | 4.400.687,39 | 4.400.687,39 | 1.548.007,93 | 78,74% |
| | 402 | 789.787,00 | 0,00 | 789.787,00 | 290.087,08 | 552.303,02 | 167.697,06 | 167.697,06 | 237.483,98 | 69,93% |
| | 403 | 5.357.174,00 | 0,00 | 5.357.174,00 | 703.595,01 | 1.206.217,78 | 491.280,45 | 491.280,45 | 4.150.956,22 | 22,52% |
| | 404 | 2.030.435,00 | 0,00 | 2.030.435,00 | 507.592,70 | 590.354,70 | 22.562,00 | 22.562,00 | 1.440.080,30 | 29,08% |
| | 407 | 0,00 | 0,00 | 0,00 | 0,00 | 0,00 | 0,00 | 0,00 | 0,00 | 0,00% |
| | 411 | 0,00 | 0,00 | 0,00 | 0,00 | 0,00 | 0,00 | 0,00 | 0,00 | 0,00% |
| Total Fuente: | | 15.620.238,00 | -162.660,78 | 15.457.577,22 | 2.929.114,29 | 8.081.048,79 | 5.082.226,90 | 5.082.226,90 | 7.376.528,43 | 52,28% |

| Proyectos/Acción Centralizada | Objeto del Gasto | Presupuesto Ley | (+/-) Modificaciones | Presupuesto Modificado | Ejecución mes Octubre | Acumulado Compromisos | Acumulado Causado | Acumulado Pagos | Disponible | Ejecución Porcentual |
|--|------------------|---------------------|----------------------|------------------------|-----------------------|-----------------------|---------------------|---------------------|---------------------|----------------------|
| Fortalecimiento de las relaciones bilaterales, regionales y multilaterales, en el ámbito laboral, de la República Bolivariana de Venezuela, como Nación libre, soberana e independiente. | 401 | 1.581.658,00 | 0,00 | 1.581.658,00 | 393.674,00 | 1.272.340,28 | 973.636,36 | 970.273,36 | 309.317,72 | 80,44% |
| | 402 | 59.251,00 | 0,00 | 59.251,00 | 0,00 | 26.249,28 | 22.799,84 | 22.799,84 | 33.001,72 | 44,30% |
| | 403 | 2.054.878,00 | 0,00 | 2.054.878,00 | 26.749,80 | 882.346,46 | 881.933,03 | 881.933,03 | 1.172.531,54 | 42,94% |
| | 404 | 0,00 | 0,00 | 0,00 | 0,00 | 0,00 | 0,00 | 0,00 | 0,00 | 0,00% |
| | 407 | 0,00 | 0,00 | 0,00 | 0,00 | 0,00 | 0,00 | 0,00 | 0,00 | 0,00% |
| | 411 | 0,00 | 0,00 | 0,00 | 0,00 | 0,00 | 0,00 | 0,00 | 0,00 | 0,00% |
| Total Fuente: | | 3.695.787,00 | 0,00 | 3.695.787,00 | 420.423,80 | 2.180.936,02 | 1.878.369,23 | 1.875.006,23 | 1.514.850,98 | 59,01% |

| Proyectos/Acción Centralizada | Objeto del Gasto | Presupuesto Ley | (+/-) Modificaciones | Presupuesto Modificado | Ejecución mes Octubre | Acumulado Compromisos | Acumulado Causado | Acumulado Pagos | Disponible | Ejecución Porcentual |
|---|------------------|----------------------|----------------------|------------------------|-----------------------|-----------------------|----------------------|----------------------|----------------------|----------------------|
| CONSOLIDADO. PROYECTOS DEL ÁREA DE APOYO | 401 | 20.620.030,00 | -413.744,35 | 20.206.285,65 | 4.748.792,33 | 15.315.925,04 | 11.254.542,82 | 11.248.982,97 | 4.890.360,61 | 75,80% |
| | 402 | 3.363.093,00 | -778.045,88 | 2.585.047,12 | 315.856,56 | 1.896.849,78 | 1.383.410,58 | 1.383.410,58 | 688.197,34 | 73,38% |
| | 403 | 16.971.409,00 | 778.045,88 | 17.749.454,88 | 1.009.200,76 | 10.381.742,74 | 8.858.125,61 | 8.858.125,61 | 7.367.712,14 | 58,49% |
| | 404 | 3.981.608,00 | 0,00 | 3.981.608,00 | 749.685,70 | 864.947,70 | 22.562,00 | 22.562,00 | 3.116.660,30 | 21,72% |
| | 407 | 0,00 | 0,00 | 0,00 | 0,00 | 0,00 | 0,00 | 0,00 | 0,00 | 0,00% |
| | 411 | 0,00 | 0,00 | 0,00 | 0,00 | 0,00 | 0,00 | 0,00 | 0,00 | 0,00% |
| Total Fuente: | | 44.936.140,00 | -413.744,35 | 44.522.395,65 | 6.823.535,35 | 28.459.465,26 | 21.518.641,01 | 21.513.081,16 | 16.062.930,39 | 63,92% |

| Proyectos/Acción Centralizada | Objeto del Gasto | Presupuesto Ley | (+/-) Modificaciones | Presupuesto Modificado | Ejecución mes Octubre | Acumulado Compromisos | Acumulado Causado | Acumulado Pagos | Disponible | Ejecución Porcentual |
|--|------------------|--------------------------|----------------------|--------------------------|-----------------------|--------------------------|--------------------------|--------------------------|-----------------------|----------------------|
| Aportes y Transferencias para Financiar los Proyectos de los Entes Descentralizados. (Ingresos Ordinarios) | 401 | 0,00 | 0,00 | 0,00 | 0,00 | 0,00 | 0,00 | 0,00 | 0,00 | 0,00% |
| | 402 | 0,00 | 0,00 | 0,00 | 0,00 | 0,00 | 0,00 | 0,00 | 0,00 | 0,00% |
| | 403 | 0,00 | 0,00 | 0,00 | 0,00 | 0,00 | 0,00 | 0,00 | 0,00 | 0,00% |
| | 404 | 0,00 | 0,00 | 0,00 | 0,00 | 0,00 | 0,00 | 0,00 | 0,00 | 0,00% |
| | 407 | 18.904.142.306,00 | 0,00 | 18.904.142.306,00 | 670.406.145,85 | 18.739.104.957,72 | 18.739.104.957,72 | 18.739.104.957,72 | 165.037.348,28 | 99,13% |
| | 411 | 0,00 | 0,00 | 0,00 | 0,00 | 0,00 | 0,00 | 0,00 | 0,00 | 0,00% |
| Total Fuente: | | 18.904.142.306,00 | 0,00 | 18.904.142.306,00 | 670.406.145,85 | 18.739.104.957,72 | 18.739.104.957,72 | 18.739.104.957,72 | 165.037.348,28 | 99,13% |

| Proyectos/Acción Centralizada | Objeto del Gasto | Presupuesto Ley | (+/-) Modificaciones | Presupuesto Modificado | Ejecución mes Octubre | Acumulado Compromisos | Acumulado Causado | Acumulado Pagos | Disponible | Ejecución Porcentual |
|--|------------------|-----------------|--------------------------|--------------------------|-------------------------|--------------------------|--------------------------|--------------------------|-------------------------|----------------------|
| Aportes y Transferencias para Financiar los Proyectos de los Entes Descentralizados. (Otros) | 401 | 0,00 | 0,00 | 0,00 | 0,00 | 0,00 | 0,00 | 0,00 | 0,00 | 0,00% |
| | 402 | 0,00 | 0,00 | 0,00 | 0,00 | 0,00 | 0,00 | 0,00 | 0,00 | 0,00% |
| | 403 | 0,00 | 0,00 | 0,00 | 0,00 | 0,00 | 0,00 | 0,00 | 0,00 | 0,00% |
| | 404 | 0,00 | 0,00 | 0,00 | 0,00 | 0,00 | 0,00 | 0,00 | 0,00 | 0,00% |
| | 407 | 0,00 | 26.904.227.742,92 | 26.904.227.742,92 | 1.537.598.274,08 | 23.949.715.245,92 | 23.949.715.245,92 | 23.949.715.245,92 | 2.954.512.497,00 | 89,02% |
| | 411 | 0,00 | 0,00 | 0,00 | 0,00 | 0,00 | 0,00 | 0,00 | 0,00 | 0,00% |
| Total Fuente: | | 0,00 | 26.904.227.742,92 | 26.904.227.742,92 | 1.537.598.274,08 | 23.949.715.245,92 | 23.949.715.245,92 | 23.949.715.245,92 | 2.954.512.497,00 | 89,02% |

EJECUCIÓN POR ORGANISMO POR PROYECTO / ACCIONES CENTRALIZADAS MENSUAL POR FUENTE DE FINANCIAMIENTO A NIVEL DE PARTIDAS

OCTUBRE

| Proyectos/Acción Centralizada | Objeto del Gasto | Presupuesto Ley | (+/-) Modificaciones | Presupuesto Modificado | Ejecución mes Octubre | Acumulado Compromisos | Acumulado Causado | Acumulado Pagos | Disponible | Ejecución Porcentual |
|---|-------------------------|------------------|----------------------|-------------------------|-----------------------|-------------------------|-------------------------|-------------------------|-------------|----------------------|
| Aportes y Transferencias para Financiar los Proyectos de los Entes Descentralizados. (Gestión Fiscal) | 401 | 0,00 | 0,00 | 0,00 | 0,00 | 0,00 | 0,00 | 0,00 | 0,00 | 0,00% |
| | 402 | 0,00 | 0,00 | 0,00 | 0,00 | 0,00 | 0,00 | 0,00 | 0,00 | 0,00% |
| | 403 | 0,00 | 0,00 | 0,00 | 0,00 | 0,00 | 0,00 | 0,00 | 0,00 | 0,00% |
| | 404 | 0,00 | 0,00 | 0,00 | 0,00 | 0,00 | 0,00 | 0,00 | 0,00 | 0,00% |
| | 407 | 4.000.000.000,00 | 0,00 | 4.000.000.000,00 | 0,00 | 4.000.000.000,00 | 4.000.000.000,00 | 4.000.000.000,00 | 0,00 | 100,00% |
| | 411 | 0,00 | 0,00 | 0,00 | 0,00 | 0,00 | 0,00 | 0,00 | 0,00 | 0,00% |
| Total Fuente: | 4.000.000.000,00 | 0,00 | 0,00 | 4.000.000.000,00 | 0,00 | 4.000.000.000,00 | 4.000.000.000,00 | 4.000.000.000,00 | 0,00 | 100,00% |

| Proyectos/Acción Centralizada | Objeto del Gasto | Presupuesto Ley | (+/-) Modificaciones | Presupuesto Modificado | Ejecución mes Octubre | Acumulado Compromisos | Acumulado Causado | Acumulado Pagos | Disponible | Ejecución Porcentual |
|---|------------------|--------------------------|--------------------------|--------------------------|--------------------------|--------------------------|--------------------------|--------------------------|-------------------|----------------------|
| Aportes y Transferencias para Financiar los Proyectos de los Entes Descentralizados. (Endeudamiento Complementario) | 401 | 0,00 | 0,00 | 0,00 | 0,00 | 0,00 | 0,00 | 0,00 | 0,00 | 0,00% |
| | 402 | 0,00 | 0,00 | 0,00 | 0,00 | 0,00 | 0,00 | 0,00 | 0,00 | 0,00% |
| | 403 | 0,00 | 0,00 | 0,00 | 0,00 | 0,00 | 0,00 | 0,00 | 0,00 | 0,00% |
| | 404 | 0,00 | 0,00 | 0,00 | 0,00 | 0,00 | 0,00 | 0,00 | 0,00 | 0,00% |
| | 407 | 0,00 | 36.202.000.000,00 | 36.202.000.000,00 | 16.946.640.471,70 | 16.946.640.471,70 | 16.946.640.471,70 | 16.946.640.471,70 | 19.255.359.528,30 | 46,81% |
| | 411 | 0,00 | 0,00 | 0,00 | 0,00 | 0,00 | 0,00 | 0,00 | 0,00 | 0,00% |
| Total Fuente: | 0,00 | 36.202.000.000,00 | 36.202.000.000,00 | 16.946.640.471,70 | 16.946.640.471,70 | 16.946.640.471,70 | 16.946.640.471,70 | 19.255.359.528,30 | 46,81% | |

| Proyectos/Acción Centralizada | Objeto del Gasto | Presupuesto Ley | (+/-) Modificaciones | Presupuesto Modificado | Ejecución mes Octubre | Acumulado Compromisos | Acumulado Causado | Acumulado Pagos | Disponible | Ejecución Porcentual |
|---|--------------------------|-------------------|--------------------------|------------------------|--------------------------|--------------------------|--------------------------|-----------------------|----------------|----------------------|
| Consolidado Ministerio del Poder Popular para el Trabajo y Seguridad Social (Ingresos Ordinarios) | 401 | 798.244.372,00 | -1.387.290,00 | 796.857.082,00 | 143.114.638,18 | 644.743.027,28 | 514.366.922,69 | 495.162.997,90 | 152.114.054,72 | 80,91% |
| | 402 | 36.913.123,00 | -43.614,86 | 36.869.508,14 | 3.289.724,40 | 26.133.079,20 | 20.605.094,52 | 20.022.460,10 | 10.736.428,94 | 70,88% |
| | 403 | 109.360.395,00 | 1.430.904,86 | 110.791.299,86 | 12.323.628,91 | 75.260.513,42 | 53.648.942,88 | 51.672.184,06 | 35.530.786,44 | 67,93% |
| | 404 | 67.654.936,00 | 0,00 | 67.654.936,00 | 9.880.581,33 | 10.878.284,55 | 813.488,82 | 813.488,82 | 56.776.651,45 | 16,08% |
| | 407 | 19.395.662.914,00 | 0,00 | 19.395.662.914,00 | 705.168.739,35 | 19.220.935.162,38 | 19.199.024.564,17 | 19.197.432.138,03 | 174.727.751,62 | 99,10% |
| | 411 | 6.000.000,00 | 0,00 | 6.000.000,00 | 607,00 | 946.379,87 | 946.379,87 | 946.379,87 | 5.053.620,13 | 15,77% |
| Total Fuente: | 20.413.835.740,00 | 0,00 | 20.413.835.740,00 | 873.777.919,17 | 19.978.896.446,70 | 19.789.405.392,95 | 19.766.049.648,78 | 434.939.293,30 | 97,87% | |

| Proyectos/Acción Centralizada | Objeto del Gasto | Presupuesto Ley | (+/-) Modificaciones | Presupuesto Modificado | Ejecución mes Octubre | Acumulado Compromisos | Acumulado Causado | Acumulado Pagos | Disponible | Ejecución Porcentual |
|--|-------------------------|------------------|----------------------|-------------------------|-----------------------|-------------------------|-------------------------|-------------------------|-------------|----------------------|
| Consolidado Ministerio del Poder Popular para el Trabajo y Seguridad Social (Gestión Fiscal) | 401 | 0,00 | 0,00 | 0,00 | 0,00 | 0,00 | 0,00 | 0,00 | 0,00 | 0,00% |
| | 402 | 0,00 | 0,00 | 0,00 | 0,00 | 0,00 | 0,00 | 0,00 | 0,00 | 0,00% |
| | 403 | 0,00 | 0,00 | 0,00 | 0,00 | 0,00 | 0,00 | 0,00 | 0,00 | 0,00% |
| | 404 | 0,00 | 0,00 | 0,00 | 0,00 | 0,00 | 0,00 | 0,00 | 0,00 | 0,00% |
| | 407 | 4.000.000.000,00 | 0,00 | 4.000.000.000,00 | 0,00 | 4.000.000.000,00 | 4.000.000.000,00 | 4.000.000.000,00 | 0,00 | 100,00% |
| | 411 | 0,00 | 0,00 | 0,00 | 0,00 | 0,00 | 0,00 | 0,00 | 0,00 | 0,00% |
| Total Fuente: | 4.000.000.000,00 | 0,00 | 0,00 | 4.000.000.000,00 | 0,00 | 4.000.000.000,00 | 4.000.000.000,00 | 4.000.000.000,00 | 0,00 | 100,00% |

| Proyectos/Acción Centralizada | Objeto del Gasto | Presupuesto Ley | (+/-) Modificaciones | Presupuesto Modificado | Ejecución mes Octubre | Acumulado Compromisos | Acumulado Causado | Acumulado Pagos | Disponible | Ejecución Porcentual |
|---|------------------|--------------------------|--------------------------|-------------------------|--------------------------|--------------------------|--------------------------|-------------------------|------------------|----------------------|
| Consolidado Ministerio del Poder Popular para el Trabajo y Seguridad Social (Otras Fuentes) | 401 | 0,00 | 32.861.149,10 | 32.861.149,10 | 0,00 | 32.861.149,10 | 32.200.576,85 | 32.200.576,85 | 0,00 | 100,00% |
| | 402 | 0,00 | 0,00 | 0,00 | 0,00 | 0,00 | 0,00 | 0,00 | 0,00 | 0,00% |
| | 403 | 0,00 | 0,00 | 0,00 | 0,00 | 0,00 | 0,00 | 0,00 | 0,00 | 0,00% |
| | 404 | 0,00 | 0,00 | 0,00 | 0,00 | 0,00 | 0,00 | 0,00 | 0,00 | 0,00% |
| | 407 | 0,00 | 27.065.519.905,65 | 27.065.519.905,65 | 1.537.598.274,08 | 24.111.007.408,65 | 24.111.007.408,65 | 24.111.007.408,65 | 2.954.512.497,00 | 89,08% |
| | 411 | 0,00 | 0,00 | 0,00 | 0,00 | 0,00 | 0,00 | 0,00 | 0,00 | 0,00% |
| Total Fuente: | 0,00 | 27.098.381.054,75 | 27.098.381.054,75 | 1.537.598.274,08 | 24.143.868.557,75 | 24.143.207.985,50 | 24.143.207.985,50 | 2.954.512.497,00 | 89,10% | |

EJECUCIÓN POR ORGANISMO POR PROYECTO / ACCIONES CENTRALIZADAS MENSUAL POR FUENTE DE FINANCIAMIENTO A NIVEL DE PARTIDAS

OCTUBRE

| Proyectos/Acción Centralizada | Objeto del Gasto | Presupuesto Ley | (+/-) Modificaciones | Presupuesto Modificado | Ejecución mes Octubre | Acumulado Compromisos | Acumulado Causado | Acumulado Pagos | Disponible | Ejecución Porcentual |
|--|------------------|-----------------|--------------------------|--------------------------|--------------------------|--------------------------|--------------------------|--------------------------|--------------------------|----------------------|
| Consolidado Ministerio del Poder Popular para el Trabajo y Seguridad Social (Endeudamiento Complementario) | 401 | 0,00 | 0,00 | 0,00 | 0,00 | 0,00 | 0,00 | 0,00 | 0,00 | 0,00% |
| | 402 | 0,00 | 0,00 | 0,00 | 0,00 | 0,00 | 0,00 | 0,00 | 0,00 | 0,00% |
| | 403 | 0,00 | 0,00 | 0,00 | 0,00 | 0,00 | 0,00 | 0,00 | 0,00 | 0,00% |
| | 404 | 0,00 | 0,00 | 0,00 | 0,00 | 0,00 | 0,00 | 0,00 | 0,00 | 0,00% |
| | 407 | 0,00 | 36.202.000.000,00 | 36.202.000.000,00 | 16.946.640.471,70 | 16.946.640.471,70 | 16.946.640.471,70 | 16.946.640.471,70 | 19.255.359.528,30 | 46,81% |
| | 411 | 0,00 | 0,00 | 0,00 | 0,00 | 0,00 | 0,00 | 0,00 | 0,00 | 0,00% |
| Total Fuente: | | 0,00 | 36.202.000.000,00 | 36.202.000.000,00 | 16.946.640.471,70 | 16.946.640.471,70 | 16.946.640.471,70 | 16.946.640.471,70 | 19.255.359.528,30 | 46,81% |

| Proyectos/Acción Centralizada | Objeto del Gasto | Presupuesto Ley | (+/-) Modificaciones | Presupuesto Modificado | Ejecución mes Octubre | Acumulado Compromisos | Acumulado Causado | Acumulado Pagos | Disponible | Ejecución Porcentual |
|---|------------------|-------------------------|----------------------|-------------------------|-----------------------|-----------------------|-----------------------|-----------------------|-----------------------|----------------------|
| Consolidado Ministerio del Poder Popular para el Trabajo y Seguridad Social (Sin Entes) | 401 | 798.244.372,00 | 31.473.859,10 | 829.718.231,10 | 143.114.638,18 | 677.604.176,38 | 546.567.499,54 | 527.363.574,75 | 152.114.054,72 | 81,67% |
| | 402 | 36.913.123,00 | -43.614,86 | 36.869.508,14 | 3.289.724,40 | 26.133.079,20 | 20.605.094,52 | 20.022.460,10 | 10.736.428,94 | 70,88% |
| | 403 | 109.360.395,00 | 1.430.904,86 | 110.791.299,86 | 12.323.628,91 | 75.260.513,42 | 53.648.942,88 | 51.672.184,06 | 35.530.786,44 | 67,93% |
| | 404 | 67.654.936,00 | 0,00 | 67.654.936,00 | 9.880.581,33 | 10.878.284,55 | 813.488,82 | 813.488,82 | 56.776.651,45 | 16,08% |
| | 407 | 87.608.092,00 | 5.580.099,57 | 93.188.191,57 | 18.343.359,50 | 84.011.158,07 | 62.100.559,86 | 60.508.133,72 | 9.177.033,50 | 90,15% |
| | 411 | 6.000.000,00 | 0,00 | 6.000.000,00 | 607,00 | 946.379,87 | 946.379,87 | 946.379,87 | 5.053.620,13 | 15,77% |
| Total Fuente: | | 1.105.780.918,00 | 38.441.248,67 | 1.144.222.166,67 | 186.952.539,32 | 874.833.591,49 | 684.681.965,49 | 661.326.221,32 | 269.388.575,18 | 76,46% |

| Proyectos/Acción Centralizada | Objeto del Gasto | Presupuesto Ley | (+/-) Modificaciones | Presupuesto Modificado | Ejecución mes Octubre | Acumulado Compromisos | Acumulado Causado | Acumulado Pagos | Disponible | Ejecución Porcentual |
|---|------------------|--------------------------|--------------------------|--------------------------|--------------------------|--------------------------|--------------------------|--------------------------|--------------------------|----------------------|
| Consolidado Ministerio del Poder Popular para el Trabajo y Seguridad Social | 401 | 798.244.372,00 | 31.473.859,10 | 829.718.231,10 | 143.114.638,18 | 677.604.176,38 | 546.567.499,54 | 527.363.574,75 | 152.114.054,72 | 81,67% |
| | 402 | 36.913.123,00 | -43.614,86 | 36.869.508,14 | 3.289.724,40 | 26.133.079,20 | 20.605.094,52 | 20.022.460,10 | 10.736.428,94 | 70,88% |
| | 403 | 109.360.395,00 | 1.430.904,86 | 110.791.299,86 | 12.323.628,91 | 75.260.513,42 | 53.648.942,88 | 51.672.184,06 | 35.530.786,44 | 67,93% |
| | 404 | 67.654.936,00 | 0,00 | 67.654.936,00 | 9.880.581,33 | 10.878.284,55 | 813.488,82 | 813.488,82 | 56.776.651,45 | 16,08% |
| | 407 | 23.395.662.914,00 | 63.267.519.905,65 | 86.663.182.819,65 | 19.189.407.485,13 | 64.278.583.042,73 | 64.256.672.444,52 | 64.255.080.018,38 | 22.384.599.776,92 | 74,17% |
| | 411 | 6.000.000,00 | 0,00 | 6.000.000,00 | 607,00 | 946.379,87 | 946.379,87 | 946.379,87 | 5.053.620,13 | 15,77% |
| Total Fuente: | | 24.413.835.740,00 | 63.300.381.054,75 | 87.714.216.794,75 | 19.358.016.664,95 | 65.069.405.476,15 | 64.879.253.850,15 | 64.855.898.105,98 | 22.644.811.318,60 | 74,18% |

| Proyectos/Acción Centralizada | Objeto del Gasto | Presupuesto Ley | (+/-) Modificaciones | Presupuesto Modificado | Ejecución mes Octubre | Acumulado Compromisos | Acumulado Causado | Acumulado Pagos | Disponible | Ejecución Porcentual |
|------------------------------------|------------------|-----------------------|----------------------|------------------------|-----------------------|-----------------------|-----------------------|-----------------------|-----------------------|----------------------|
| MINPPTRASS Acción Centralizada. | 401 | 396.417.080,00 | 61.390.049,00 | 457.807.129,00 | 55.826.033,90 | 365.976.741,39 | 317.567.664,41 | 299.310.960,05 | 91.830.387,61 | 79,94% |
| | 402 | 15.726.784,00 | 925.065,79 | 16.651.849,79 | 1.892.070,51 | 13.767.064,34 | 10.550.046,61 | 10.442.413,44 | 2.884.785,45 | 82,68% |
| | 403 | 43.810.976,00 | 462.224,21 | 44.273.200,21 | 3.926.822,46 | 34.218.670,13 | 24.361.380,39 | 22.819.513,52 | 10.054.530,08 | 77,29% |
| | 404 | 11.526.409,00 | 0,00 | 11.526.409,00 | 3.017.635,32 | 3.410.435,32 | 386.000,00 | 386.000,00 | 8.115.973,68 | 29,59% |
| | 407 | 87.608.092,00 | 5.580.099,57 | 93.188.191,57 | 18.343.359,50 | 84.011.158,07 | 62.100.559,86 | 60.508.133,72 | 9.177.033,50 | 90,15% |
| | 411 | 6.000.000,00 | 0,00 | 6.000.000,00 | 607,00 | 946.379,87 | 946.379,87 | 946.379,87 | 5.053.620,13 | 15,77% |
| Total Fuente: | | 561.089.341,00 | 68.357.438,57 | 629.446.779,57 | 83.006.528,69 | 502.330.449,12 | 415.912.031,14 | 394.413.400,60 | 127.116.330,45 | 79,81% |

| Proyectos/Acción Centralizada | Objeto del Gasto | Presupuesto Ley | (+/-) Modificaciones | Presupuesto Modificado | Ejecución mes Octubre | Acumulado Compromisos | Acumulado Causado | Acumulado Pagos | Disponible | Ejecución Porcentual |
|---|------------------|-----------------------|-----------------------|------------------------|-----------------------|-----------------------|-----------------------|-----------------------|-------------------|----------------------|
| ENTES ADSCRITOS Acción Centralizada. | 401 | 0,00 | 0,00 | 0,00 | 0,00 | 0,00 | 0,00 | 0,00 | 0,00 | 0,00% |
| | 402 | 0,00 | 0,00 | 0,00 | 0,00 | 0,00 | 0,00 | 0,00 | 0,00 | 0,00% |
| | 403 | 0,00 | 0,00 | 0,00 | 0,00 | 0,00 | 0,00 | 0,00 | 0,00 | 0,00% |
| | 404 | 0,00 | 0,00 | 0,00 | 0,00 | 0,00 | 0,00 | 0,00 | 0,00 | 0,00% |
| | 407 | 403.912.516,00 | 155.712.063,16 | 559.624.579,16 | 16.419.234,00 | 559.111.209,32 | 559.111.209,32 | 559.111.209,32 | 513.369,84 | 99,91% |
| | 411 | 0,00 | 0,00 | 0,00 | 0,00 | 0,00 | 0,00 | 0,00 | 0,00 | 0,00% |
| Total Fuente: | | 403.912.516,00 | 155.712.063,16 | 559.624.579,16 | 16.419.234,00 | 559.111.209,32 | 559.111.209,32 | 559.111.209,32 | 513.369,84 | 99,91% |

EJECUCIÓN POR ORGANISMO POR PROYECTO / ACCIONES CENTRALIZADAS MENSUAL POR FUENTE DE FINANCIAMIENTO A NIVEL DE PARTIDAS

NOVIEMBRE

| Proyectos/Acción Centralizada | Objeto del Gasto | Presupuesto Ley | (+/-) Modificaciones | Presupuesto Modificado | Ejecución mes Noviembre | Acumulado Compromisos | Acumulado Causado | Acumulado Pagos | Disponible | Ejecución Porcentual |
|--|------------------|-----------------------|-----------------------|------------------------|-------------------------|-----------------------|-----------------------|-----------------------|----------------------|----------------------|
| Dirección y Coordinación de los Gastos de los Trabajadores. (Ingresos Ordinarios) | 401 | 396.417.080,00 | 28.528.899,90 | 424.945.979,90 | 18.083.216,67 | 351.198.808,96 | 336.156.227,48 | 288.772.456,16 | 73.747.170,94 | 82,65% |
| | 402 | 0,00 | 0,00 | 0,00 | 0,00 | 0,00 | 0,00 | 0,00 | 0,00 | 0,00% |
| | 403 | 2.917.759,00 | 887.290,00 | 3.805.049,00 | 147.577,02 | 2.415.550,41 | 1.977.077,32 | 1.977.077,32 | 1.389.498,59 | 63,48% |
| | 404 | 0,00 | 0,00 | 0,00 | 0,00 | 0,00 | 0,00 | 0,00 | 0,00 | 0,00% |
| | 407 | 0,00 | 0,00 | 0,00 | 0,00 | 0,00 | 0,00 | 0,00 | 0,00 | 0,00% |
| | 411 | 0,00 | 0,00 | 0,00 | 0,00 | 0,00 | 0,00 | 0,00 | 0,00 | 0,00% |
| Total Fuente: | | 399.334.839,00 | 29.416.189,90 | 428.751.028,90 | 18.230.793,69 | 353.614.359,37 | 338.133.304,80 | 290.749.533,48 | 75.136.669,53 | 82,48% |
| Dirección y Coordinación de los Gastos de los Trabajadores. (Otros) | 401 | 0,00 | 69.256.111,30 | 69.256.111,30 | 31.231.683,11 | 64.092.832,21 | 47.667.168,17 | 32.200.576,85 | 5.163.279,09 | 92,54% |
| | 402 | 0,00 | 0,00 | 0,00 | 0,00 | 0,00 | 0,00 | 0,00 | 0,00 | 0,00% |
| | 403 | 0,00 | 0,00 | 0,00 | 0,00 | 0,00 | 0,00 | 0,00 | 0,00 | 0,00% |
| | 404 | 0,00 | 0,00 | 0,00 | 0,00 | 0,00 | 0,00 | 0,00 | 0,00 | 0,00% |
| | 407 | 0,00 | 0,00 | 0,00 | 0,00 | 0,00 | 0,00 | 0,00 | 0,00 | 0,00% |
| | 411 | 0,00 | 0,00 | 0,00 | 0,00 | 0,00 | 0,00 | 0,00 | 0,00 | 0,00% |
| Total Fuente: | | 0,00 | 69.256.111,30 | 69.256.111,30 | 31.231.683,11 | 64.092.832,21 | 47.667.168,17 | 32.200.576,85 | 5.163.279,09 | 92,54% |
| Gestión Administrativa. (Ingresos Ordinarios) | 401 | 0,00 | 0,00 | 0,00 | 0,00 | 0,00 | 0,00 | 0,00 | 0,00 | 0,00% |
| | 402 | 14.788.743,00 | 227.460,86 | 15.016.203,86 | 882.033,77 | 13.629.451,56 | 10.279.140,78 | 10.054.844,05 | 1.386.752,30 | 90,76% |
| | 403 | 39.997.117,00 | 272.539,14 | 40.269.656,14 | 1.775.387,54 | 33.611.861,64 | 25.172.681,55 | 24.115.793,64 | 6.657.794,50 | 83,47% |
| | 404 | 11.526.409,00 | 0,00 | 11.526.409,00 | 5.398.455,05 | 8.808.890,37 | 386.000,00 | 386.000,00 | 2.717.518,63 | 76,42% |
| | 407 | 404.139.153,00 | 47.362.430,00 | 451.501.583,00 | 513.369,84 | 404.119.818,40 | 404.114.333,29 | 403.600.963,45 | 47.381.764,60 | 89,51% |
| | 411 | 6.000.000,00 | 0,00 | 6.000.000,00 | 35.470,08 | 981.849,95 | 981.849,95 | 981.849,95 | 5.018.150,05 | 16,36% |
| Total Fuente: | | 476.451.422,00 | 47.862.430,00 | 524.313.852,00 | 8.604.716,28 | 461.151.871,92 | 440.934.005,57 | 439.139.451,09 | 63.161.980,08 | 87,95% |
| Gestión Administrativa. (Otros) | 401 | 0,00 | 0,00 | 0,00 | 0,00 | 0,00 | 0,00 | 0,00 | 0,00 | 0,00% |
| | 402 | 0,00 | 0,00 | 0,00 | 0,00 | 0,00 | 0,00 | 0,00 | 0,00 | 0,00% |
| | 403 | 0,00 | 0,00 | 0,00 | 0,00 | 0,00 | 0,00 | 0,00 | 0,00 | 0,00% |
| | 404 | 0,00 | 0,00 | 0,00 | 0,00 | 0,00 | 0,00 | 0,00 | 0,00 | 0,00% |
| | 407 | 0,00 | 444.249.479,78 | 444.249.479,78 | 288.537.416,62 | 444.249.479,78 | 444.249.479,78 | 444.249.479,78 | 444.249.479,78 | 100,00% |
| | 411 | 0,00 | 0,00 | 0,00 | 0,00 | 0,00 | 0,00 | 0,00 | 0,00 | 0,00% |
| Total Fuente: | | 0,00 | 444.249.479,78 | 444.249.479,78 | 288.537.416,62 | 444.249.479,78 | 444.249.479,78 | 444.249.479,78 | 0,00 | 100,00% |
| Previsión y Protección Social. (Ingresos Ordinarios) | 401 | 0,00 | 0,00 | 0,00 | 0,00 | 0,00 | 0,00 | 0,00 | 0,00 | 0,00% |
| | 402 | 0,00 | 0,00 | 0,00 | 0,00 | 0,00 | 0,00 | 0,00 | 0,00 | 0,00% |
| | 403 | 0,00 | 0,00 | 0,00 | 0,00 | 0,00 | 0,00 | 0,00 | 0,00 | 0,00% |
| | 404 | 0,00 | 0,00 | 0,00 | 0,00 | 0,00 | 0,00 | 0,00 | 0,00 | 0,00% |
| | 407 | 87.381.455,00 | 0,00 | 87.381.455,00 | 318.811,28 | 78.542.567,38 | 70.442.868,06 | 56.324.127,99 | 8.838.887,62 | 89,88% |
| | 411 | 0,00 | 0,00 | 0,00 | 0,00 | 0,00 | 0,00 | 0,00 | 0,00 | 0,00% |
| Total Fuente: | | 87.381.455,00 | 0,00 | 87.381.455,00 | 318.811,28 | 78.542.567,38 | 70.442.868,06 | 56.324.127,99 | 8.838.887,62 | 89,88% |
| Previsión y Protección Social. (Otros) | 401 | 0,00 | 0,00 | 0,00 | 0,00 | 0,00 | 0,00 | 0,00 | 0,00 | 0,00% |
| | 402 | 0,00 | 0,00 | 0,00 | 0,00 | 0,00 | 0,00 | 0,00 | 0,00 | 0,00% |
| | 403 | 0,00 | 0,00 | 0,00 | 0,00 | 0,00 | 0,00 | 0,00 | 0,00 | 0,00% |
| | 404 | 0,00 | 0,00 | 0,00 | 0,00 | 0,00 | 0,00 | 0,00 | 0,00 | 0,00% |
| | 407 | 0,00 | 8.423.341,05 | 8.423.341,05 | 2.843.241,48 | 8.423.341,05 | 8.423.341,05 | 5.580.099,57 | 0,00 | 100,00% |
| | 411 | 0,00 | 0,00 | 0,00 | 0,00 | 0,00 | 0,00 | 0,00 | 0,00 | 0,00% |
| Total Fuente: | | 0,00 | 8.423.341,05 | 8.423.341,05 | 2.843.241,48 | 8.423.341,05 | 8.423.341,05 | 5.580.099,57 | 0,00 | 100,00% |

EJECUCIÓN POR ORGANISMO POR PROYECTO / ACCIONES CENTRALIZADAS MENSUAL POR FUENTE DE FINANCIAMIENTO A NIVEL DE PARTIDAS

NOVIEMBRE

| Proyectos/Acción Centralizada | Objeto del Gasto | Presupuesto Ley | (+/-) Modificaciones | Presupuesto Modificado | Ejecución mes Noviembre | Acumulado Compromisos | Acumulado Causado | Acumulado Pagos | Disponible | Ejecución Porcentual |
|--|------------------|---------------------|----------------------|------------------------|-------------------------|-----------------------|-------------------|-------------------|-------------------|----------------------|
| Protección y atención integral a las familias y personas en los refugios en caso de emergencias o desastres. | 401 | 0,00 | 0,00 | 0,00 | 0,00 | 0,00 | 0,00 | 0,00 | 0,00 | 0,00% |
| | 402 | 938.041,00 | 697.604,93 | 1.635.645,93 | 0,00 | 1.019.646,55 | 815.177,11 | 814.126,45 | 615.999,38 | 62,34% |
| | 403 | 896.100,00 | -697.604,93 | 198.495,07 | 0,00 | 114.222,64 | 90.527,50 | 90.527,50 | 84.272,43 | 57,54% |
| | 404 | 0,00 | 0,00 | 0,00 | 0,00 | 0,00 | 0,00 | 0,00 | 0,00 | 0,00% |
| | 407 | 0,00 | 0,00 | 0,00 | 0,00 | 0,00 | 0,00 | 0,00 | 0,00 | 0,00% |
| | 411 | 0,00 | 0,00 | 0,00 | 0,00 | 0,00 | 0,00 | 0,00 | 0,00 | 0,00% |
| Total Fuente: | | 1.834.141,00 | 0,00 | 1.834.141,00 | 0,00 | 1.133.869,19 | 905.704,61 | 904.653,95 | 700.271,81 | 61,82% |

| Proyectos/Acción Centralizada | Objeto del Gasto | Presupuesto Ley | (+/-) Modificaciones | Presupuesto Modificado | Ejecución mes Noviembre | Acumulado Compromisos | Acumulado Causado | Acumulado Pagos | Disponible | Ejecución Porcentual |
|---|------------------|----------------------|----------------------|------------------------|-------------------------|-----------------------|----------------------|----------------------|---------------------|----------------------|
| Defensa, asesoría, asistencia y representación gratuita de los trabajadores y trabajadoras. | 401 | 72.470.087,00 | -3.722.551,20 | 68.747.535,80 | 4.481.188,46 | 59.767.110,06 | 53.291.813,23 | 39.424.959,78 | 8.980.425,74 | 86,94% |
| | 402 | 1.815.976,00 | 0,00 | 1.815.976,00 | 192.004,05 | 1.426.662,33 | 1.083.275,49 | 1.060.536,39 | 389.313,67 | 78,56% |
| | 403 | 1.025.538,00 | 0,00 | 1.025.538,00 | 150.811,30 | 719.160,10 | 541.186,49 | 526.431,97 | 306.377,90 | 70,13% |
| | 404 | 302.558,00 | 0,00 | 302.558,00 | 120.064,72 | 223.309,56 | 2.577,60 | 2.577,60 | 79.248,44 | 73,81% |
| | 407 | 0,00 | 0,00 | 0,00 | 0,00 | 0,00 | 0,00 | 0,00 | 0,00 | 0,00% |
| | 411 | 0,00 | 0,00 | 0,00 | 0,00 | 0,00 | 0,00 | 0,00 | 0,00 | 0,00% |
| Total Fuente: | | 75.614.159,00 | -3.722.551,20 | 71.891.607,80 | 4.944.068,53 | 62.136.242,05 | 54.918.852,81 | 41.014.505,74 | 9.755.365,75 | 86,43% |

| Proyectos/Acción Centralizada | Objeto del Gasto | Presupuesto Ley | (+/-) Modificaciones | Presupuesto Modificado | Ejecución mes Noviembre | Acumulado Compromisos | Acumulado Causado | Acumulado Pagos | Disponible | Ejecución Porcentual |
|--|------------------|---------------------|----------------------|------------------------|-------------------------|-----------------------|-------------------|-------------------|-------------------|----------------------|
| Formación e investigación en materia laboral para el mejoramiento de la atención a la realidad laboral venezolana. | 401 | 0,00 | 0,00 | 0,00 | 0,00 | 0,00 | 0,00 | 0,00 | 0,00 | 0,00% |
| | 402 | 483.160,00 | 0 | 483.160,00 | 105.181,32 | 368.794,32 | 81.413,00 | 81.308,00 | 114.365,68 | 76,33% |
| | 403 | 1.148.574,00 | 0 | 1.148.574,00 | 12.609,16 | 989.723,37 | 733.331,94 | 733.331,94 | 158.850,63 | 86,17% |
| | 404 | 0,00 | 0,00 | 0,00 | 0,00 | 0,00 | 0,00 | 0,00 | 0,00 | 0,00% |
| | 407 | 0,00 | 0,00 | 0,00 | 0,00 | 0,00 | 0,00 | 0,00 | 0,00 | 0,00% |
| | 411 | 0,00 | 0,00 | 0,00 | 0,00 | 0,00 | 0,00 | 0,00 | 0,00 | 0,00% |
| Total Fuente: | | 1.631.734,00 | 0,00 | 1.631.734,00 | 117.790,48 | 1.358.517,69 | 814.744,94 | 814.639,94 | 273.216,31 | 83,26% |

| Proyectos/Acción Centralizada | Objeto del Gasto | Presupuesto Ley | (+/-) Modificaciones | Presupuesto Modificado | Ejecución mes Noviembre | Acumulado Compromisos | Acumulado Causado | Acumulado Pagos | Disponible | Ejecución Porcentual |
|---|------------------|---------------------|----------------------|------------------------|-------------------------|-----------------------|---------------------|-------------------|-------------------|----------------------|
| Fortalecimiento de los procesos de registro Nacional de entidades de trabajo y emisión de la solvencia laboral. | 401 | 0,00 | 0,00 | 0,00 | 0,00 | 0,00 | 0,00 | 0,00 | 0,00 | 0,00% |
| | 402 | 1.110.675,00 | 0,00 | 1.110.675,00 | 140.977,00 | 914.314,91 | 581.304,63 | 531.200,86 | 196.360,09 | 82,32% |
| | 403 | 894.281,00 | 0,00 | 894.281,00 | 46.320,32 | 697.559,88 | 419.306,42 | 350.719,53 | 196.721,12 | 78,00% |
| | 404 | 893.715,00 | 0,00 | 893.715,00 | 226.823,72 | 808.520,32 | 14.749,44 | 14.749,44 | 85.194,68 | 90,47% |
| | 407 | 0,00 | 0,00 | 0,00 | 0,00 | 0,00 | 0,00 | 0,00 | 0,00 | 0,00% |
| | 411 | 0,00 | 0,00 | 0,00 | 0,00 | 0,00 | 0,00 | 0,00 | 0,00 | 0,00% |
| Total Fuente: | | 2.898.671,00 | 0,00 | 2.898.671,00 | 414.121,04 | 2.420.395,11 | 1.015.360,49 | 896.669,83 | 478.275,89 | 83,50% |

| Proyectos/Acción Centralizada | Objeto del Gasto | Presupuesto Ley | (+/-) Modificaciones | Presupuesto Modificado | Ejecución mes Noviembre | Acumulado Compromisos | Acumulado Causado | Acumulado Pagos | Disponible | Ejecución Porcentual |
|---|------------------|----------------------|----------------------|------------------------|-------------------------|-----------------------|----------------------|----------------------|---------------------|----------------------|
| Protección y regulación de la negociación colectiva y el derecho a la sindicalización de los trabajadores y trabajadoras. | 401 | 41.579.697,00 | -1.799.030,80 | 39.780.666,20 | 34.673,51 | 36.535.327,83 | 32.091.694,01 | 26.071.178,09 | 3.245.338,37 | 91,84% |
| | 402 | 1.181.572,00 | 0,00 | 1.181.572,00 | 120.752,33 | 908.841,73 | 596.604,66 | 527.502,83 | 272.730,27 | 76,92% |
| | 403 | 596.761,00 | 0,00 | 596.761,00 | 67.498,36 | 368.048,89 | 293.523,20 | 269.736,96 | 228.712,11 | 61,67% |
| | 404 | 409.708,00 | 0,00 | 409.708,00 | 77.914,56 | 265.546,60 | 21.233,92 | 21.233,92 | 144.161,40 | 64,81% |
| | 407 | 0,00 | 0,00 | 0,00 | 0,00 | 0,00 | 0,00 | 0,00 | 0,00 | 0,00% |
| | 411 | 0,00 | 0,00 | 0,00 | 0,00 | 0,00 | 0,00 | 0,00 | 0,00 | 0,00% |
| Total Fuente: | | 43.767.738,00 | -1.799.030,80 | 41.968.707,20 | 300.838,76 | 38.077.765,05 | 33.003.055,79 | 26.889.651,80 | 3.890.942,15 | 90,73% |

EJECUCIÓN POR ORGANISMO POR PROYECTO / ACCIONES CENTRALIZADAS MENSUAL POR FUENTE DE FINANCIAMIENTO A NIVEL DE PARTIDAS

NOVIEMBRE

| Proyectos/Acción Centralizada | Objeto del Gasto | Presupuesto Ley | (+/-) Modificaciones | Presupuesto Modificado | Ejecución mes Noviembre | Acumulado Compromisos | Acumulado Causado | Acumulado Pagos | Disponible | Ejecución Porcentual |
|---|------------------|-----------------------|-----------------------|------------------------|-------------------------|-----------------------|-----------------------|-----------------------|----------------------|----------------------|
| Protección de derechos laborales de trabajadores y trabajadoras a través de las inspectorías del trabajo. | 401 | 209.307.932,00 | -22.980.993,55 | 186.326.938,45 | 515.713,66 | 162.868.953,28 | 152.702.929,19 | 126.881.481,83 | 23.457.985,17 | 87,41% |
| | 402 | 4.024.273,00 | 153.793,60 | 4.178.066,60 | 263.747,52 | 3.211.585,50 | 2.975.004,64 | 2.830.679,20 | 966.481,10 | 76,87% |
| | 403 | 8.660.964,00 | -153.793,60 | 8.507.170,40 | 431.772,82 | 5.435.475,98 | 5.174.442,36 | 4.882.614,32 | 3.071.694,42 | 63,89% |
| | 404 | 693.894,00 | 0,00 | 693.894,00 | 111.694,82 | 296.460,20 | 26.296,10 | 26.296,10 | 397.433,80 | 42,72% |
| | 407 | 0,00 | 0,00 | 0,00 | 0,00 | 0,00 | 0,00 | 0,00 | 0,00 | 0,00% |
| | 411 | 0,00 | 0,00 | 0,00 | 0,00 | 0,00 | 0,00 | 0,00 | 0,00 | 0,00% |
| Total Fuente: | | 222.687.063,00 | -22.980.993,55 | 199.706.069,45 | 1.322.928,82 | 171.812.474,96 | 160.878.672,29 | 134.621.071,45 | 27.893.594,49 | 86,03% |

| Proyectos/Acción Centralizada | Objeto del Gasto | Presupuesto Ley | (+/-) Modificaciones | Presupuesto Modificado | Ejecución mes Noviembre | Acumulado Compromisos | Acumulado Causado | Acumulado Pagos | Disponible | Ejecución Porcentual |
|---|------------------|----------------------|----------------------|------------------------|-------------------------|-----------------------|---------------------|---------------------|----------------------|----------------------|
| Mejoramiento de la infraestructura y mobiliario de las sedes para una atención más eficiente de los usuarios y dignificación de las condiciones de trabajo. | 401 | 0,00 | 0,00 | 0,00 | 0,00 | 0,00 | 0,00 | 0,00 | 0,00 | 0,00% |
| | 402 | 1.878.040,00 | -85.042,18 | 1.792.997,82 | 477.003,82 | 1.262.962,32 | 784.414,50 | 784.414,50 | 530.035,50 | 70,44% |
| | 403 | 23.230.202,00 | 85.042,18 | 23.315.244,18 | 4.065.998,39 | 19.494.624,34 | 8.799.151,67 | 8.799.151,67 | 3.820.619,84 | 83,61% |
| | 404 | 45.951.478,00 | 0,00 | 45.951.478,00 | 3.663.158,00 | 7.912.958,00 | 320.900,00 | 320.900,00 | 38.038.520,00 | 17,22% |
| | 407 | 0,00 | 0,00 | 0,00 | 0,00 | 0,00 | 0,00 | 0,00 | 0,00 | 0,00% |
| | 411 | 0,00 | 0,00 | 0,00 | 0,00 | 0,00 | 0,00 | 0,00 | 0,00 | 0,00% |
| Total Fuente: | | 71.059.720,00 | 0,00 | 71.059.720,00 | 8.206.160,21 | 28.670.544,66 | 9.904.466,17 | 9.904.466,17 | 42.389.175,34 | 40,35% |

| Proyectos/Acción Centralizada | Objeto del Gasto | Presupuesto Ley | (+/-) Modificaciones | Presupuesto Modificado | Ejecución mes Noviembre | Acumulado Compromisos | Acumulado Causado | Acumulado Pagos | Disponible | Ejecución Porcentual |
|---|------------------|-----------------------|-----------------------|------------------------|-------------------------|-----------------------|-----------------------|-----------------------|----------------------|----------------------|
| CONSOLIDADO. PROYECTOS DEL ÁREA DE TRABAJO | 401 | 323.357.716,00 | -28.502.575,55 | 294.855.140,45 | 5.031.575,63 | 259.171.391,17 | 238.086.436,43 | 192.377.619,70 | 35.683.749,28 | 87,90% |
| | 402 | 10.493.696,00 | 68.751,42 | 10.562.447,42 | 1.299.666,04 | 8.093.161,11 | 6.102.016,92 | 5.815.641,78 | 2.469.286,31 | 76,62% |
| | 403 | 35.556.320,00 | -68.751,42 | 35.487.568,58 | 4.775.010,35 | 27.704.592,56 | 15.960.942,08 | 15.561.986,39 | 7.782.976,02 | 78,07% |
| | 404 | 48.251.353,00 | 0,00 | 48.251.353,00 | 4.199.655,82 | 9.506.794,68 | 385.757,06 | 385.757,06 | 38.744.558,32 | 19,70% |
| | 407 | 0,00 | 0,00 | 0,00 | 0,00 | 0,00 | 0,00 | 0,00 | 0,00 | 0,00% |
| | 411 | 0,00 | 0,00 | 0,00 | 0,00 | 0,00 | 0,00 | 0,00 | 0,00 | 0,00% |
| Total Fuente: | | 417.659.085,00 | -28.502.575,55 | 389.156.509,45 | 15.305.907,84 | 304.475.939,52 | 260.535.152,49 | 214.141.004,93 | 84.680.569,93 | 78,24% |

| Proyectos/Acción Centralizada | Objeto del Gasto | Presupuesto Ley | (+/-) Modificaciones | Presupuesto Modificado | Ejecución mes Noviembre | Acumulado Compromisos | Acumulado Causado | Acumulado Pagos | Disponible | Ejecución Porcentual |
|--|------------------|----------------------|----------------------|------------------------|-------------------------|-----------------------|---------------------|---------------------|---------------------|----------------------|
| Sistema de seguimiento, control y supervisión de los deberes y derechos contemplados en materia de seguridad social. | 401 | 5.491.524,00 | -65.152,73 | 5.426.371,27 | 210.002,65 | 3.726.715,36 | 3.215.382,05 | 2.333.337,25 | 1.699.655,91 | 68,68% |
| | 402 | 912.939,00 | 0,00 | 912.939,00 | 193.655,26 | 712.888,58 | 479.565,55 | 472.015,55 | 200.050,42 | 78,09% |
| | 403 | 4.805.193,00 | 0,00 | 4.805.193,00 | 243.309,36 | 3.473.965,64 | 2.192.339,57 | 2.175.597,25 | 1.331.227,36 | 72,30% |
| | 404 | 2.282.215,00 | 0,00 | 2.282.215,00 | 608.203,81 | 1.525.340,00 | 0,00 | 0,00 | 756.875,00 | 66,84% |
| | 407 | 0,00 | 0,00 | 0,00 | 0,00 | 0,00 | 0,00 | 0,00 | 0,00 | 0,00% |
| | 411 | 0,00 | 0,00 | 0,00 | 0,00 | 0,00 | 0,00 | 0,00 | 0,00 | 0,00% |
| Total Fuente: | | 13.491.871,00 | -65.152,73 | 13.426.718,27 | 1.255.171,08 | 9.438.909,58 | 5.887.287,17 | 4.980.950,05 | 3.987.808,69 | 70,30% |

| Proyectos/Acción Centralizada | Objeto del Gasto | Presupuesto Ley | (+/-) Modificaciones | Presupuesto Modificado | Ejecución mes Noviembre | Acumulado Compromisos | Acumulado Causado | Acumulado Pagos | Disponible | Ejecución Porcentual |
|---|------------------|---------------------|----------------------|------------------------|-------------------------|-----------------------|---------------------|---------------------|---------------------|----------------------|
| Fortalecimiento de la atención, inspección y mediación en materia de condiciones de trabajo y seguridad social de los trabajadores y trabajadoras dependientes y no dependientes de empleadores y empleadoras del sector agrícola (PIIA). | 401 | 0,00 | 0,00 | 0,00 | 0,00 | 0,00 | 0,00 | 0,00 | 0,00 | 0,00% |
| | 402 | 1.888.157,00 | -258.000,00 | 1.630.157,00 | 226.619,66 | 1.341.907,73 | 935.184,41 | 886.471,08 | 288.249,27 | 82,32% |
| | 403 | 4.211.174,00 | 258.000,00 | 4.469.174,00 | 903.905,26 | 3.730.288,60 | 3.527.785,32 | 3.157.411,62 | 738.885,40 | 83,47% |
| | 404 | 429.099,00 | 0,00 | 429.099,00 | 20.597,00 | 84.048,00 | 0,00 | 0,00 | 345.051,00 | 19,59% |
| | 407 | 0,00 | 0,00 | 0,00 | 0,00 | 0,00 | 0,00 | 0,00 | 0,00 | 0,00% |
| | 411 | 0,00 | 0,00 | 0,00 | 0,00 | 0,00 | 0,00 | 0,00 | 0,00 | 0,00% |
| Total Fuente: | | 6.528.430,00 | 0,00 | 6.528.430,00 | 1.151.121,92 | 5.156.244,33 | 4.462.969,73 | 4.043.882,70 | 1.372.185,67 | 78,98% |

EJECUCIÓN POR ORGANISMO POR PROYECTO / ACCIONES CENTRALIZADAS MENSUAL POR FUENTE DE FINANCIAMIENTO A NIVEL DE PARTIDAS

NOVIEMBRE

| Proyectos/Acción Centralizada | Objeto del Gasto | Presupuesto Ley | (+/-) Modificaciones | Presupuesto Modificado | Ejecución mes Noviembre | Acumulado Compromisos | Acumulado Causado | Acumulado Pagos | Disponible | Ejecución Porcentual |
|--|------------------|----------------------|----------------------|------------------------|-------------------------|-----------------------|----------------------|----------------------|---------------------|----------------------|
| Fortalecimiento de la atención, integral y vinculación de los trabajadores y trabajadoras en situación de desempleo, trabajadores no dependientes, organizaciones sindicales, consejos de trabajadores y otras organizaciones del poder popular con los programas de formación colectiva, integral continua y permanente para el trabajo digno y productivo y liberador. | 401 | 51.954.822,00 | -934.717,27 | 51.020.104,73 | 4.797.744,31 | 43.424.156,81 | 39.789.205,96 | 27.553.507,75 | 7.595.947,92 | 85,11% |
| | 402 | 2.641.973,00 | -1.386,19 | 2.640.586,81 | 296.841,07 | 2.330.158,79 | 2.037.475,30 | 2.018.927,70 | 310.428,02 | 88,24% |
| | 403 | 2.709.638,00 | 1.386,19 | 2.711.024,19 | 153.029,45 | 1.826.508,17 | 1.215.445,46 | 1.191.856,32 | 884.516,02 | 67,37% |
| | 404 | 874.401,00 | 0,00 | 874.401,00 | 414.219,72 | 729.395,20 | 19.169,76 | 19.169,76 | 145.005,80 | 83,42% |
| | 407 | 0,00 | 0,00 | 0,00 | 0,00 | 0,00 | 0,00 | 0,00 | 0,00 | 0,00% |
| | 411 | 0,00 | 0,00 | 0,00 | 0,00 | 0,00 | 0,00 | 0,00 | 0,00 | 0,00% |
| Total Fuente: | | 58.180.834,00 | -934.717,27 | 57.246.116,73 | 5.661.834,55 | 48.310.218,97 | 43.061.296,48 | 30.783.461,53 | 8.935.897,76 | 84,39% |

| Proyectos/Acción Centralizada | Objeto del Gasto | Presupuesto Ley | (+/-) Modificaciones | Presupuesto Modificado | Ejecución mes Noviembre | Acumulado Compromisos | Acumulado Causado | Acumulado Pagos | Disponible | Ejecución Porcentual |
|---|------------------|---------------------|----------------------|------------------------|-------------------------|-----------------------|-------------------|------------------|---------------------|----------------------|
| Desarrollo del Instituto Nacional de Pensiones y otras Asignaciones Económicas. | 401 | 403.200,00 | 0,00 | 403.200,00 | 0,00 | 28.569,20 | 28.569,20 | 28.569,20 | 374.630,80 | 7,09% |
| | 402 | 1.886.481,00 | 0,00 | 1.886.481,00 | 0,00 | 7.830,90 | 7.830,90 | 7.830,90 | 1.878.650,10 | 0,42% |
| | 403 | 1.295.685,00 | 0,00 | 1.295.685,00 | 0,00 | 0,00 | 0,00 | 0,00 | 1.295.685,00 | 0,00% |
| | 404 | 309.851,00 | 0,00 | 309.851,00 | 0,00 | 0,00 | 0,00 | 0,00 | 309.851,00 | 0,00% |
| | 407 | 0,00 | 0,00 | 0,00 | 0,00 | 0,00 | 0,00 | 0,00 | 0,00 | 0,00% |
| | 411 | 0,00 | 0,00 | 0,00 | 0,00 | 0,00 | 0,00 | 0,00 | 0,00 | 0,00% |
| Total Fuente: | | 3.895.217,00 | 0,00 | 3.895.217,00 | 0,00 | 36.400,10 | 36.400,10 | 36.400,10 | 3.858.816,90 | 0,93% |

| Proyectos/Acción Centralizada | Objeto del Gasto | Presupuesto Ley | (+/-) Modificaciones | Presupuesto Modificado | Ejecución mes Noviembre | Acumulado Compromisos | Acumulado Causado | Acumulado Pagos | Disponible | Ejecución Porcentual |
|--|------------------|----------------------|----------------------|------------------------|-------------------------|-----------------------|----------------------|----------------------|----------------------|----------------------|
| CONSOLIDADO. PROYECTOS DEL ÁREA DE SEGURIDAD SOCIAL | 401 | 57.849.546,00 | -999.870,00 | 56.849.676,00 | 5.007.746,96 | 47.179.441,37 | 43.033.157,21 | 29.915.414,20 | 9.670.234,63 | 82,99% |
| | 402 | 7.329.550,00 | -259.386,19 | 7.070.163,81 | 717.115,99 | 4.392.786,00 | 3.460.056,16 | 3.385.245,23 | 2.677.377,81 | 62,13% |
| | 403 | 13.021.690,00 | 259.386,19 | 13.281.076,19 | 1.300.244,07 | 9.030.762,41 | 6.935.570,35 | 6.524.865,19 | 4.250.313,78 | 68,00% |
| | 404 | 3.895.566,00 | 0,00 | 3.895.566,00 | 1.043.020,53 | 2.338.783,20 | 19.169,76 | 19.169,76 | 1.556.782,80 | 60,04% |
| | 407 | 0,00 | 0,00 | 0,00 | 0,00 | 0,00 | 0,00 | 0,00 | 0,00 | 0,00% |
| | 411 | 0,00 | 0,00 | 0,00 | 0,00 | 0,00 | 0,00 | 0,00 | 0,00 | 0,00% |
| Total Fuente: | | 82.096.352,00 | -999.870,00 | 81.096.482,00 | 8.068.127,55 | 62.941.772,98 | 53.447.953,48 | 39.844.694,38 | 18.154.709,02 | 77,61% |

| Proyectos/Acción Centralizada | Objeto del Gasto | Presupuesto Ley | (+/-) Modificaciones | Presupuesto Modificado | Ejecución mes Noviembre | Acumulado Compromisos | Acumulado Causado | Acumulado Pagos | Disponible | Ejecución Porcentual |
|--|------------------|----------------------|----------------------|------------------------|-------------------------|-----------------------|---------------------|---------------------|---------------------|----------------------|
| Fortalecimiento del sistema de seguimiento, recolección, procesamiento y análisis de datos estadísticos generado en el área de trabajo y seguridad social. | 401 | 7.396.240,00 | -90.236,24 | 7.306.003,76 | 3.733,00 | 4.866.823,90 | 4.553.714,07 | 3.184.081,65 | 2.439.179,86 | 66,61% |
| | 402 | 845.106,00 | 0,00 | 845.106,00 | 167.802,10 | 788.393,72 | 507.434,50 | 507.434,50 | 56.712,28 | 93,29% |
| | 403 | 1.907.157,00 | 0,00 | 1.907.157,00 | 195.045,14 | 1.017.739,07 | 794.272,86 | 794.272,86 | 889.417,93 | 53,36% |
| | 404 | 1.594.148,00 | 0,00 | 1.594.148,00 | 18.385,00 | 87.451,00 | 0,00 | 0,00 | 1.506.697,00 | 5,49% |
| | 407 | 0,00 | 0,00 | 0,00 | 0,00 | 0,00 | 0,00 | 0,00 | 0,00 | 0,00% |
| | 411 | 0,00 | 0,00 | 0,00 | 0,00 | 0,00 | 0,00 | 0,00 | 0,00 | 0,00% |
| Total Fuente: | | 11.742.651,00 | -90.236,24 | 11.652.414,76 | 384.965,24 | 6.760.407,69 | 5.855.421,43 | 4.485.789,01 | 4.892.007,07 | 58,02% |

| Proyectos/Acción Centralizada | Objeto del Gasto | Presupuesto Ley | (+/-) Modificaciones | Presupuesto Modificado | Ejecución mes Noviembre | Acumulado Compromisos | Acumulado Causado | Acumulado Pagos | Disponible | Ejecución Porcentual |
|--|------------------|----------------------|----------------------|------------------------|-------------------------|-----------------------|----------------------|----------------------|---------------------|----------------------|
| Difusión de planes, programas, proyectos y otras Informaciones de Interés Público en materia sociolaboral. | 401 | 4.199.290,00 | -160.847,33 | 4.038.442,67 | 0,00 | 3.448.320,57 | 3.406.224,87 | 2.696.218,61 | 590.122,10 | 85,99% |
| | 402 | 1.668.949,00 | -778.045,88 | 890.903,12 | 80.409,09 | 778.114,95 | 685.479,18 | 685.479,18 | 112.788,17 | 87,34% |
| | 403 | 7.652.200,00 | 778.045,88 | 8.430.245,88 | 464.889,83 | 7.935.374,40 | 6.713.910,47 | 6.690.639,27 | 494.871,48 | 94,13% |
| | 404 | 357.025,00 | 0,00 | 357.025,00 | 0,00 | 205.527,00 | 32.500,00 | 32.500,00 | 151.498,00 | 57,57% |
| | 407 | 0,00 | 0,00 | 0,00 | 0,00 | 0,00 | 0,00 | 0,00 | 0,00 | 0,00% |
| | 411 | 0,00 | 0,00 | 0,00 | 0,00 | 0,00 | 0,00 | 0,00 | 0,00 | 0,00% |
| Total Fuente: | | 13.877.464,00 | -160.847,33 | 13.716.616,67 | 545.298,92 | 12.367.336,92 | 10.838.114,52 | 10.104.837,06 | 1.349.279,75 | 90,16% |

EJECUCIÓN POR ORGANISMO POR PROYECTO / ACCIONES CENTRALIZADAS MENSUAL POR FUENTE DE FINANCIAMIENTO A NIVEL DE PARTIDAS

NOVIEMBRE

| Proyectos/Acción Centralizada | Objeto del Gasto | Presupuesto Ley | (+/-) Modificaciones | Presupuesto Modificado | Ejecución mes Noviembre | Acumulado Compromisos | Acumulado Causado | Acumulado Pagos | Disponible | Ejecución Porcentual |
|--|------------------|--------------------------|--------------------------|--------------------------|-------------------------|--------------------------|--------------------------|--------------------------|-------------------------|----------------------|
| Fortalecimiento de las tecnologías de información y comunicación del Ministerio del Poder Popular para el Trabajo y Seguridad Social. | 401 | 7.442.842,00 | -162.660,78 | 7.280.181,22 | 0,00 | 5.732.173,29 | 5.590.775,37 | 4.400.687,39 | 1.548.007,93 | 78,74% |
| | 402 | 789.787,00 | 0,00 | 789.787,00 | 84.374,16 | 636.677,18 | 167.697,06 | 167.697,06 | 153.109,82 | 80,61% |
| | 403 | 5.357.174,00 | 0,00 | 5.357.174,00 | 10.691,78 | 1.216.909,56 | 493.402,65 | 491.280,45 | 4.140.264,44 | 22,72% |
| | 404 | 2.030.435,00 | 0,00 | 2.030.435,00 | 0,00 | 590.354,70 | 58.047,00 | 22.562,00 | 1.440.080,30 | 29,08% |
| | 407 | 0,00 | 0,00 | 0,00 | 0,00 | 0,00 | 0,00 | 0,00 | 0,00 | 0,00% |
| | 411 | 0,00 | 0,00 | 0,00 | 0,00 | 0,00 | 0,00 | 0,00 | 0,00 | 0,00% |
| Total Fuente: | | 15.620.238,00 | -162.660,78 | 15.457.577,22 | 95.065,94 | 8.176.114,73 | 6.309.922,08 | 5.082.226,90 | 7.281.462,49 | 52,89% |
| Fortalecimiento de las relaciones bilaterales, regionales y multilaterales, en el ámbito laboral, de la República Bolivariana de Venezuela, como Nación libre, soberana e independiente. | 401 | 1.581.658,00 | 0,00 | 1.581.658,00 | 0,00 | 1.272.340,28 | 1.234.662,02 | 973.636,36 | 309.317,72 | 80,44% |
| | 402 | 59.251,00 | 0,00 | 59.251,00 | 23.605,44 | 49.854,72 | 22.799,84 | 22.799,84 | 9.396,28 | 84,14% |
| | 403 | 2.054.878,00 | 0,00 | 2.054.878,00 | 72.500,65 | 954.847,11 | 951.601,02 | 951.601,02 | 1.100.030,89 | 46,47% |
| | 404 | 0,00 | 0,00 | 0,00 | 0,00 | 0,00 | 0,00 | 0,00 | 0,00 | 0,00% |
| | 407 | 0,00 | 0,00 | 0,00 | 0,00 | 0,00 | 0,00 | 0,00 | 0,00 | 0,00% |
| | 411 | 0,00 | 0,00 | 0,00 | 0,00 | 0,00 | 0,00 | 0,00 | 0,00 | 0,00% |
| Total Fuente: | | 3.695.787,00 | 0,00 | 3.695.787,00 | 96.106,09 | 2.277.042,11 | 2.209.062,88 | 1.948.037,22 | 1.418.744,89 | 61,61% |
| CONSOLIDADO. PROYECTOS DEL ÁREA DE APOYO | 401 | 20.620.030,00 | -413.744,35 | 20.206.285,65 | 3.733,00 | 15.319.658,04 | 14.785.376,33 | 11.254.624,01 | 4.886.627,61 | 75,82% |
| | 402 | 3.363.093,00 | -778.045,88 | 2.585.047,12 | 356.190,79 | 2.253.040,57 | 1.383.410,58 | 1.383.410,58 | 332.006,55 | 87,16% |
| | 403 | 16.971.409,00 | 778.045,88 | 17.749.454,88 | 743.127,40 | 11.124.870,14 | 8.953.187,00 | 8.927.793,60 | 6.624.584,74 | 62,68% |
| | 404 | 3.981.608,00 | 0,00 | 3.981.608,00 | 18.385,00 | 883.332,70 | 90.547,00 | 55.062,00 | 3.098.275,30 | 22,19% |
| | 407 | 0,00 | 0,00 | 0,00 | 0,00 | 0,00 | 0,00 | 0,00 | 0,00 | 0,00% |
| | 411 | 0,00 | 0,00 | 0,00 | 0,00 | 0,00 | 0,00 | 0,00 | 0,00 | 0,00% |
| Total Fuente: | | 44.936.140,00 | -413.744,35 | 44.522.395,65 | 1.121.436,19 | 29.580.901,45 | 25.212.520,91 | 21.620.890,19 | 14.941.494,20 | 66,44% |
| Aportes y Transferencias para Financiar los Proyectos de los Entes Descentralizados. (Ingresos Ordinarios) | 401 | 0,00 | 0,00 | 0,00 | 0,00 | 0,00 | 0,00 | 0,00 | 0,00 | 0,00% |
| | 402 | 0,00 | 0,00 | 0,00 | 0,00 | 0,00 | 0,00 | 0,00 | 0,00 | 0,00% |
| | 403 | 0,00 | 0,00 | 0,00 | 0,00 | 0,00 | 0,00 | 0,00 | 0,00 | 0,00% |
| | 404 | 0,00 | 0,00 | 0,00 | 0,00 | 0,00 | 0,00 | 0,00 | 0,00 | 0,00% |
| | 407 | 18.904.142.306,00 | 74.181.994,00 | 18.978.324.300,00 | 165.037.348,28 | 18.904.142.306,00 | 18.904.142.306,00 | 18.739.104.957,72 | 74.181.994,00 | 99,61% |
| | 411 | 0,00 | 0,00 | 0,00 | 0,00 | 0,00 | 0,00 | 0,00 | 0,00 | 0,00% |
| Total Fuente: | | 18.904.142.306,00 | 74.181.994,00 | 18.978.324.300,00 | 165.037.348,28 | 18.904.142.306,00 | 18.904.142.306,00 | 18.739.104.957,72 | 74.181.994,00 | 99,61% |
| Aportes y Transferencias para Financiar los Proyectos de los Entes Descentralizados. (Otros) | 401 | 0,00 | 0,00 | 0,00 | 0,00 | 0,00 | 0,00 | 0,00 | 0,00 | 0,00% |
| | 402 | 0,00 | 0,00 | 0,00 | 0,00 | 0,00 | 0,00 | 0,00 | 0,00 | 0,00% |
| | 403 | 0,00 | 0,00 | 0,00 | 0,00 | 0,00 | 0,00 | 0,00 | 0,00 | 0,00% |
| | 404 | 0,00 | 0,00 | 0,00 | 0,00 | 0,00 | 0,00 | 0,00 | 0,00 | 0,00% |
| | 407 | 0,00 | 29.076.599.901,74 | 29.076.599.901,74 | 3.407.139.219,82 | 27.356.854.465,74 | 27.356.854.465,74 | 27.356.854.465,74 | 1.719.745.436,00 | 94,09% |
| | 411 | 0,00 | 0,00 | 0,00 | 0,00 | 0,00 | 0,00 | 0,00 | 0,00 | 0,00% |
| Total Fuente: | | 0,00 | 29.076.599.901,74 | 29.076.599.901,74 | 3.407.139.219,82 | 27.356.854.465,74 | 27.356.854.465,74 | 27.356.854.465,74 | 1.719.745.436,00 | 94,09% |

EJECUCIÓN POR ORGANISMO POR PROYECTO / ACCIONES CENTRALIZADAS MENSUAL POR FUENTE DE FINANCIAMIENTO A NIVEL DE PARTIDAS

NOVIEMBRE

| Proyectos/Acción Centralizada | Objeto del Gasto | Presupuesto Ley | (+/-) Modificaciones | Presupuesto Modificado | Ejecución mes Noviembre | Acumulado Compromisos | Acumulado Causado | Acumulado Pagos | Disponible | Ejecución Porcentual |
|---|-------------------------|------------------|-------------------------|------------------------|-------------------------|-------------------------|-------------------------|-------------------------|-------------|----------------------|
| Aportes y Transferencias para Financiar los Proyectos de los Entes Descentralizados. (Gestión Fiscal) | 401 | 0,00 | 0,00 | 0,00 | 0,00 | 0,00 | 0,00 | 0,00 | 0,00 | 0,00% |
| | 402 | 0,00 | 0,00 | 0,00 | 0,00 | 0,00 | 0,00 | 0,00 | 0,00 | 0,00% |
| | 403 | 0,00 | 0,00 | 0,00 | 0,00 | 0,00 | 0,00 | 0,00 | 0,00 | 0,00% |
| | 404 | 0,00 | 0,00 | 0,00 | 0,00 | 0,00 | 0,00 | 0,00 | 0,00 | 0,00% |
| | 407 | 4.000.000.000,00 | 0,00 | 4.000.000.000,00 | 0,00 | 4.000.000.000,00 | 4.000.000.000,00 | 4.000.000.000,00 | 0,00 | 100,00% |
| | 411 | 0,00 | 0,00 | 0,00 | 0,00 | 0,00 | 0,00 | 0,00 | 0,00 | 0,00% |
| Total Fuente: | 4.000.000.000,00 | 0,00 | 4.000.000.000,00 | 0,00 | 4.000.000.000,00 | 4.000.000.000,00 | 4.000.000.000,00 | 4.000.000.000,00 | 0,00 | 100,00% |

| Proyectos/Acción Centralizada | Objeto del Gasto | Presupuesto Ley | (+/-) Modificaciones | Presupuesto Modificado | Ejecución mes Noviembre | Acumulado Compromisos | Acumulado Causado | Acumulado Pagos | Disponible | Ejecución Porcentual |
|---|------------------|--------------------------|--------------------------|--------------------------|--------------------------|--------------------------|--------------------------|-------------------------|------------------|----------------------|
| Aportes y Transferencias para Financiar los Proyectos de los Entes Descentralizados. (Endeudamiento Complementario) | 401 | 0,00 | 0,00 | 0,00 | 0,00 | 0,00 | 0,00 | 0,00 | 0,00 | 0,00% |
| | 402 | 0,00 | 0,00 | 0,00 | 0,00 | 0,00 | 0,00 | 0,00 | 0,00 | 0,00% |
| | 403 | 0,00 | 0,00 | 0,00 | 0,00 | 0,00 | 0,00 | 0,00 | 0,00 | 0,00% |
| | 404 | 0,00 | 0,00 | 0,00 | 0,00 | 0,00 | 0,00 | 0,00 | 0,00 | 0,00% |
| | 407 | 0,00 | 41.264.000.000,00 | 41.264.000.000,00 | 20.015.179.322,64 | 36.961.819.794,34 | 36.961.819.794,34 | 36.961.819.794,34 | 4.302.180.205,66 | 89,57% |
| | 411 | 0,00 | 0,00 | 0,00 | 0,00 | 0,00 | 0,00 | 0,00 | 0,00 | 0,00% |
| Total Fuente: | 0,00 | 41.264.000.000,00 | 41.264.000.000,00 | 20.015.179.322,64 | 36.961.819.794,34 | 36.961.819.794,34 | 36.961.819.794,34 | 4.302.180.205,66 | 89,57% | |

| Proyectos/Acción Centralizada | Objeto del Gasto | Presupuesto Ley | (+/-) Modificaciones | Presupuesto Modificado | Ejecución mes Noviembre | Acumulado Compromisos | Acumulado Causado | Acumulado Pagos | Disponible | Ejecución Porcentual |
|---|--------------------------|-----------------------|--------------------------|------------------------|--------------------------|--------------------------|--------------------------|-----------------------|----------------|----------------------|
| Consolidado Ministerio del Poder Popular para el Trabajo y Seguridad Social (Ingresos Ordinarios) | 401 | 798.244.372,00 | -1.387.290,00 | 796.857.082,00 | 28.126.272,26 | 672.869.299,54 | 632.061.197,45 | 522.320.114,07 | 123.987.782,46 | 84,44% |
| | 402 | 36.913.123,00 | -43.614,86 | 36.869.508,14 | 3.255.006,59 | 29.388.085,79 | 22.039.801,55 | 21.453.268,09 | 7.481.422,35 | 79,71% |
| | 403 | 109.360.395,00 | 1.430.904,86 | 110.791.299,86 | 8.741.346,38 | 84.001.859,80 | 59.089.985,80 | 57.198.043,64 | 26.789.440,06 | 75,82% |
| | 404 | 67.654.936,00 | 0,00 | 67.654.936,00 | 10.659.516,40 | 21.537.800,95 | 881.473,82 | 845.988,82 | 46.117.135,05 | 31,83% |
| | 407 | 19.395.662.914,00 | 121.544.424,00 | 19.517.207.338,00 | 165.869.529,40 | 19.386.804.691,78 | 19.378.699.507,35 | 19.199.030.049,16 | 130.402.646,22 | 99,33% |
| | 411 | 6.000.000,00 | 0,00 | 6.000.000,00 | 35.470,08 | 981.849,95 | 981.849,95 | 981.849,95 | 5.018.150,05 | 16,36% |
| Total Fuente: | 20.413.835.740,00 | 121.544.424,00 | 20.535.380.164,00 | 216.687.141,11 | 20.195.583.587,81 | 20.093.753.815,92 | 19.801.829.313,73 | 339.796.576,19 | 98,35% | |

| Proyectos/Acción Centralizada | Objeto del Gasto | Presupuesto Ley | (+/-) Modificaciones | Presupuesto Modificado | Ejecución mes Noviembre | Acumulado Compromisos | Acumulado Causado | Acumulado Pagos | Disponible | Ejecución Porcentual |
|--|-------------------------|------------------|-------------------------|------------------------|-------------------------|-------------------------|-------------------------|-------------------------|-------------|----------------------|
| Consolidado Ministerio del Poder Popular para el Trabajo y Seguridad Social (Gestión Fiscal) | 401 | 0,00 | 0,00 | 0,00 | 0,00 | 0,00 | 0,00 | 0,00 | 0,00 | 0,00% |
| | 402 | 0,00 | 0,00 | 0,00 | 0,00 | 0,00 | 0,00 | 0,00 | 0,00 | 0,00% |
| | 403 | 0,00 | 0,00 | 0,00 | 0,00 | 0,00 | 0,00 | 0,00 | 0,00 | 0,00% |
| | 404 | 0,00 | 0,00 | 0,00 | 0,00 | 0,00 | 0,00 | 0,00 | 0,00 | 0,00% |
| | 407 | 4.000.000.000,00 | 0,00 | 4.000.000.000,00 | 0,00 | 4.000.000.000,00 | 4.000.000.000,00 | 4.000.000.000,00 | 0,00 | 100,00% |
| | 411 | 0,00 | 0,00 | 0,00 | 0,00 | 0,00 | 0,00 | 0,00 | 0,00 | 0,00% |
| Total Fuente: | 4.000.000.000,00 | 0,00 | 4.000.000.000,00 | 0,00 | 4.000.000.000,00 | 4.000.000.000,00 | 4.000.000.000,00 | 4.000.000.000,00 | 0,00 | 100,00% |

| Proyectos/Acción Centralizada | Objeto del Gasto | Presupuesto Ley | (+/-) Modificaciones | Presupuesto Modificado | Ejecución mes Noviembre | Acumulado Compromisos | Acumulado Causado | Acumulado Pagos | Disponible | Ejecución Porcentual |
|---|------------------|--------------------------|--------------------------|-------------------------|--------------------------|--------------------------|--------------------------|-------------------------|------------------|----------------------|
| Consolidado Ministerio del Poder Popular para el Trabajo y Seguridad Social (Otras Fuentes) | 401 | 0,00 | 69.256.111,30 | 69.256.111,30 | 31.231.683,11 | 64.092.832,21 | 47.667.168,17 | 32.200.576,85 | 5.163.279,09 | 92,54% |
| | 402 | 0,00 | 0,00 | 0,00 | 0,00 | 0,00 | 0,00 | 0,00 | 0,00 | 0,00% |
| | 403 | 0,00 | 0,00 | 0,00 | 0,00 | 0,00 | 0,00 | 0,00 | 0,00 | 0,00% |
| | 404 | 0,00 | 0,00 | 0,00 | 0,00 | 0,00 | 0,00 | 0,00 | 0,00 | 0,00% |
| | 407 | 0,00 | 29.529.272.722,57 | 29.529.272.722,57 | 3.698.519.877,92 | 27.809.527.286,57 | 27.809.527.286,57 | 27.806.684.045,09 | 1.719.745.436,00 | 94,18% |
| | 411 | 0,00 | 0,00 | 0,00 | 0,00 | 0,00 | 0,00 | 0,00 | 0,00 | 0,00% |
| Total Fuente: | 0,00 | 29.598.528.833,87 | 29.598.528.833,87 | 3.729.751.561,03 | 27.873.620.118,78 | 27.857.194.454,74 | 27.838.884.621,94 | 1.724.908.715,09 | 94,17% | |

EJECUCIÓN POR ORGANISMO POR PROYECTO / ACCIONES CENTRALIZADAS MENSUAL POR FUENTE DE FINANCIAMIENTO A NIVEL DE PARTIDAS

NOVIEMBRE

| Proyectos/Acción Centralizada | Objeto del Gasto | Presupuesto Ley | (+/-) Modificaciones | Presupuesto Modificado | Ejecución mes Noviembre | Acumulado Compromisos | Acumulado Causado | Acumulado Pagos | Disponible | Ejecución Porcentual |
|--|--------------------------|--------------------------|--------------------------|--------------------------|--------------------------|--------------------------|--------------------------|--------------------------|-------------------------|----------------------|
| Consolidado Ministerio del Poder Popular para el Trabajo y Seguridad Social (Endeudamiento Complementario) | 401 | 0,00 | 0,00 | 0,00 | 0,00 | 0,00 | 0,00 | 0,00 | 0,00 | 0,00% |
| | 402 | 0,00 | 0,00 | 0,00 | 0,00 | 0,00 | 0,00 | 0,00 | 0,00 | 0,00% |
| | 403 | 0,00 | 0,00 | 0,00 | 0,00 | 0,00 | 0,00 | 0,00 | 0,00 | 0,00% |
| | 404 | 0,00 | 0,00 | 0,00 | 0,00 | 0,00 | 0,00 | 0,00 | 0,00 | 0,00% |
| | 407 | 0,00 | 41.264.000.000,00 | 41.264.000.000,00 | 20.015.179.322,64 | 36.961.819.794,34 | 36.961.819.794,34 | 36.961.819.794,34 | 4.302.180.205,66 | 89,57% |
| | 411 | 0,00 | 0,00 | 0,00 | 0,00 | 0,00 | 0,00 | 0,00 | 0,00 | 0,00% |
| Total Fuente: | | 0,00 | 41.264.000.000,00 | 41.264.000.000,00 | 20.015.179.322,64 | 36.961.819.794,34 | 36.961.819.794,34 | 36.961.819.794,34 | 4.302.180.205,66 | 89,57% |
| Consolidado Ministerio del Poder Popular para el Trabajo y Seguridad Social (Sin Entes) | 401 | 798.244.372,00 | 67.868.821,30 | 866.113.193,30 | 59.357.955,37 | 736.962.131,75 | 679.728.365,62 | 554.520.690,92 | 129.151.061,55 | 85,09% |
| | 402 | 36.913.123,00 | -43.614,86 | 36.869.508,14 | 3.255.006,59 | 29.388.085,79 | 22.039.801,55 | 21.453.268,09 | 7.481.422,35 | 79,71% |
| | 403 | 109.360.395,00 | 1.430.904,86 | 110.791.299,86 | 8.741.346,38 | 84.001.859,80 | 59.089.985,80 | 57.198.043,64 | 26.789.440,06 | 75,82% |
| | 404 | 67.654.936,00 | 0,00 | 67.654.936,00 | 10.659.516,40 | 21.537.800,95 | 881.473,82 | 845.988,82 | 46.117.135,05 | 31,83% |
| | 407 | 87.608.092,00 | 8.423.341,05 | 96.031.433,05 | 3.162.052,76 | 87.173.210,83 | 79.068.026,40 | 62.106.044,85 | 8.858.222,22 | 90,78% |
| | 411 | 6.000.000,00 | 0,00 | 6.000.000,00 | 35.470,08 | 981.849,95 | 981.849,95 | 981.849,95 | 5.018.150,05 | 16,36% |
| Total Fuente: | 1.105.780.918,00 | 77.679.452,35 | 1.183.460.370,35 | 85.211.347,58 | 960.044.939,07 | 841.789.503,14 | 697.105.886,27 | 223.415.431,28 | 81,12% | |
| Consolidado Ministerio del Poder Popular para el Trabajo y Seguridad Social | 401 | 798.244.372,00 | 67.868.821,30 | 866.113.193,30 | 59.357.955,37 | 736.962.131,75 | 679.728.365,62 | 554.520.690,92 | 129.151.061,55 | 85,09% |
| | 402 | 36.913.123,00 | -43.614,86 | 36.869.508,14 | 3.255.006,59 | 29.388.085,79 | 22.039.801,55 | 21.453.268,09 | 7.481.422,35 | 79,71% |
| | 403 | 109.360.395,00 | 1.430.904,86 | 110.791.299,86 | 8.741.346,38 | 84.001.859,80 | 59.089.985,80 | 57.198.043,64 | 26.789.440,06 | 75,82% |
| | 404 | 67.654.936,00 | 0,00 | 67.654.936,00 | 10.659.516,40 | 21.537.800,95 | 881.473,82 | 845.988,82 | 46.117.135,05 | 31,83% |
| | 407 | 23.395.662.914,00 | 70.914.817.146,57 | 94.310.480.060,57 | 23.879.568.729,96 | 88.158.151.772,69 | 88.150.046.588,26 | 87.967.533.888,59 | 6.152.328.287,88 | 93,48% |
| | 411 | 6.000.000,00 | 0,00 | 6.000.000,00 | 35.470,08 | 981.849,95 | 981.849,95 | 981.849,95 | 5.018.150,05 | 16,36% |
| Total Fuente: | 24.413.835.740,00 | 70.984.073.257,87 | 95.397.908.997,87 | 23.961.618.024,78 | 89.031.023.500,93 | 88.912.768.065,00 | 88.602.533.730,01 | 6.366.885.496,94 | 93,33% | |
| MINPPTRASS Acción Centralizada. | 401 | 396.417.080,00 | 97.785.011,20 | 494.202.091,20 | 49.314.899,78 | 415.291.641,17 | 383.823.395,65 | 320.973.033,01 | 78.910.450,03 | 84,03% |
| | 402 | 15.726.784,00 | 925.065,79 | 16.651.849,79 | 882.033,77 | 14.649.098,11 | 11.094.317,89 | 10.868.970,50 | 2.002.751,68 | 87,97% |
| | 403 | 43.810.976,00 | 462.224,21 | 44.273.200,21 | 1.922.964,56 | 36.141.634,69 | 27.240.286,37 | 26.183.398,46 | 8.131.565,52 | 81,63% |
| | 404 | 11.526.409,00 | 0,00 | 11.526.409,00 | 5.398.455,05 | 8.808.890,37 | 386.000,00 | 386.000,00 | 2.717.518,63 | 76,42% |
| | 407 | 87.608.092,00 | 8.423.341,05 | 96.031.433,05 | 3.162.052,76 | 87.173.210,83 | 79.068.026,40 | 62.106.044,85 | 8.858.222,22 | 90,78% |
| | 411 | 6.000.000,00 | 0,00 | 6.000.000,00 | 35.470,08 | 981.849,95 | 981.849,95 | 981.849,95 | 5.018.150,05 | 16,36% |
| Total Fuente: | 561.089.341,00 | 107.595.642,25 | 668.684.983,25 | 60.715.876,00 | 563.046.325,12 | 502.593.876,26 | 421.499.296,77 | 105.638.658,13 | 84,20% | |
| ENTES ADSCRITOS Acción Centralizada. | 401 | 0,00 | 0,00 | 0,00 | 0,00 | 0,00 | 0,00 | 0,00 | 0,00 | 0,00% |
| | 402 | 0,00 | 0,00 | 0,00 | 0,00 | 0,00 | 0,00 | 0,00 | 0,00 | 0,00% |
| | 403 | 0,00 | 0,00 | 0,00 | 0,00 | 0,00 | 0,00 | 0,00 | 0,00 | 0,00% |
| | 404 | 0,00 | 0,00 | 0,00 | 0,00 | 0,00 | 0,00 | 0,00 | 0,00 | 0,00% |
| | 407 | 403.912.516,00 | 491.611.909,78 | 895.524.425,78 | 289.050.786,46 | 848.161.995,78 | 848.161.995,78 | 847.648.625,94 | 47.362.430,00 | 94,71% |
| | 411 | 0,00 | 0,00 | 0,00 | 0,00 | 0,00 | 0,00 | 0,00 | 0,00 | 0,00% |
| Total Fuente: | 403.912.516,00 | 491.611.909,78 | 895.524.425,78 | 289.050.786,46 | 848.161.995,78 | 848.161.995,78 | 847.648.625,94 | 47.362.430,00 | 94,71% | |

EJECUCIÓN POR ORGANISMO POR PROYECTO / ACCIONES CENTRALIZADAS MENSUAL POR FUENTE DE FINANCIAMIENTO A NIVEL DE PARTIDAS

DICIEMBRE

| Proyectos/Acción Centralizada | Objeto del Gasto | Presupuesto Ley | (+/-) Modificaciones | Presupuesto Modificado | Ejecución mes Diciembre | Acumulado Compromisos | Acumulado Causado | Acumulado Pagos | Disponible | Ejecución Porcentual |
|---|------------------|-----------------------|-----------------------|------------------------|-------------------------|-----------------------|-----------------------|-----------------------|---------------------|----------------------|
| Dirección y Coordinación de los Gastos de los Trabajadores. (Ingresos Ordinarios) | 401 | 396.417.080,00 | 37.764.952,81 | 434.182.032,81 | 78.755.019,50 | 429.953.828,46 | 425.215.057,19 | 395.987.615,06 | 4.228.204,35 | 99,03% |
| | 402 | 0,00 | 0,00 | 0,00 | 0,00 | 0,00 | 0,00 | 0,00 | 0,00 | 0,00% |
| | 403 | 2.917.759,00 | 887.290,00 | 3.805.049,00 | 84.294,06 | 2.499.844,47 | 2.499.844,47 | 2.391.983,12 | 1.305.204,53 | 65,70% |
| | 404 | 0,00 | 0,00 | 0,00 | 0,00 | 0,00 | 0,00 | 0,00 | 0,00 | 0,00% |
| | 407 | 0,00 | 0,00 | 0,00 | 0,00 | 0,00 | 0,00 | 0,00 | 0,00 | 0,00% |
| | 411 | 0,00 | 0,00 | 0,00 | 0,00 | 0,00 | 0,00 | 0,00 | 0,00 | 0,00% |
| Total Fuente: | | 399.334.839,00 | 38.652.242,81 | 437.987.081,81 | 78.839.313,56 | 432.453.672,93 | 427.714.901,66 | 398.379.598,18 | 5.533.408,88 | 98,74% |
| Dirección y Coordinación de los Gastos de los Trabajadores. (Otros) | 401 | 0,00 | 69.256.111,30 | 69.256.111,30 | 5.161.730,39 | 69.254.562,60 | 63.505.461,31 | 53.446.830,39 | 1.548,70 | 100,00% |
| | 402 | 0,00 | 0,00 | 0,00 | 0,00 | 0,00 | 0,00 | 0,00 | 0,00 | 0,00% |
| | 403 | 0,00 | 0,00 | 0,00 | 0,00 | 0,00 | 0,00 | 0,00 | 0,00 | 0,00% |
| | 404 | 0,00 | 0,00 | 0,00 | 0,00 | 0,00 | 0,00 | 0,00 | 0,00 | 0,00% |
| | 407 | 0,00 | 0,00 | 0,00 | 0,00 | 0,00 | 0,00 | 0,00 | 0,00 | 0,00% |
| | 411 | 0,00 | 0,00 | 0,00 | 0,00 | 0,00 | 0,00 | 0,00 | 0,00 | 0,00% |
| Total Fuente: | | 0,00 | 69.256.111,30 | 69.256.111,30 | 5.161.730,39 | 69.254.562,60 | 63.505.461,31 | 53.446.830,39 | 1.548,70 | 100,00% |
| Gestión Administrativa. (Ingresos Ordinarios) | 401 | 0,00 | 0,00 | 0,00 | 0,00 | 0,00 | 0,00 | 0,00 | 0,00 | 0,00% |
| | 402 | 14.788.743,00 | -13.494,94 | 14.775.248,06 | 676.613,22 | 14.306.064,78 | 14.306.064,78 | 12.390.467,43 | 469.183,28 | 96,82% |
| | 403 | 39.997.117,00 | 513.494,94 | 40.510.611,94 | 2.000.244,04 | 35.612.105,68 | 35.611.480,30 | 27.662.817,54 | 4.898.506,26 | 87,91% |
| | 404 | 11.526.409,00 | 0,00 | 11.526.409,00 | 1.864.874,68 | 10.673.765,05 | 3.782.282,00 | 852.643,95 | 92,60% | |
| | 407 | 404.139.153,00 | 47.362.430,00 | 451.501.583,00 | 47.362.430,00 | 451.482.248,40 | 451.482.248,40 | 451.482.248,40 | 19.334,60 | 100,00% |
| | 411 | 6.000.000,00 | 0,00 | 6.000.000,00 | 3.925.603,86 | 4.907.453,81 | 1.028.974,79 | 1.092.546,19 | 81,79% | |
| Total Fuente: | | 476.451.422,00 | 47.862.430,00 | 524.313.852,00 | 55.829.765,80 | 516.981.637,72 | 516.981.012,34 | 496.346.790,16 | 7.332.214,28 | 98,60% |
| Gestión Administrativa. (Otros) | 401 | 0,00 | 0,00 | 0,00 | 0,00 | 0,00 | 0,00 | 0,00 | 0,00 | 0,00% |
| | 402 | 0,00 | 0,00 | 0,00 | 0,00 | 0,00 | 0,00 | 0,00 | 0,00 | 0,00% |
| | 403 | 0,00 | 0,00 | 0,00 | 0,00 | 0,00 | 0,00 | 0,00 | 0,00 | 0,00% |
| | 404 | 0,00 | 0,00 | 0,00 | 0,00 | 0,00 | 0,00 | 0,00 | 0,00 | 0,00% |
| | 407 | 0,00 | 444.249.479,78 | 444.249.479,78 | 0,00 | 444.249.479,78 | 444.249.479,78 | 444.249.479,78 | 0,00 | 100,00% |
| | 411 | 0,00 | 0,00 | 0,00 | 0,00 | 0,00 | 0,00 | 0,00 | 0,00 | 0,00% |
| Total Fuente: | | 0,00 | 444.249.479,78 | 444.249.479,78 | 0,00 | 444.249.479,78 | 444.249.479,78 | 444.249.479,78 | 0,00 | 100,00% |
| Previsión y Protección Social. (Ingresos Ordinarios) | 401 | 0,00 | 0,00 | 0,00 | 0,00 | 0,00 | 0,00 | 0,00 | 0,00 | 0,00% |
| | 402 | 0,00 | 0,00 | 0,00 | 0,00 | 0,00 | 0,00 | 0,00 | 0,00 | 0,00% |
| | 403 | 0,00 | 0,00 | 0,00 | 0,00 | 0,00 | 0,00 | 0,00 | 0,00 | 0,00% |
| | 404 | 0,00 | 0,00 | 0,00 | 0,00 | 0,00 | 0,00 | 0,00 | 0,00 | 0,00% |
| | 407 | 87.381.455,00 | -8.081.321,28 | 79.300.133,72 | 0,00 | 78.542.567,38 | 76.875.838,87 | 76.574.865,16 | 757.566,34 | 99,04% |
| | 411 | 0,00 | 0,00 | 0,00 | 0,00 | 0,00 | 0,00 | 0,00 | 0,00 | 0,00% |
| Total Fuente: | | 87.381.455,00 | -8.081.321,28 | 79.300.133,72 | 0,00 | 78.542.567,38 | 76.875.838,87 | 76.574.865,16 | 757.566,34 | 99,04% |
| Previsión y Protección Social. (Otros) | 401 | 0,00 | 0,00 | 0,00 | 0,00 | 0,00 | 0,00 | 0,00 | 0,00 | 0,00% |
| | 402 | 0,00 | 0,00 | 0,00 | 0,00 | 0,00 | 0,00 | 0,00 | 0,00 | 0,00% |
| | 403 | 0,00 | 0,00 | 0,00 | 0,00 | 0,00 | 0,00 | 0,00 | 0,00 | 0,00% |
| | 404 | 0,00 | 0,00 | 0,00 | 0,00 | 0,00 | 0,00 | 0,00 | 0,00 | 0,00% |
| | 407 | 0,00 | 8.423.341,05 | 8.423.341,05 | 0,00 | 8.423.341,05 | 8.423.341,05 | 8.423.341,05 | 0,00 | 100,00% |
| | 411 | 0,00 | 0,00 | 0,00 | 0,00 | 0,00 | 0,00 | 0,00 | 0,00 | 0,00% |
| Total Fuente: | | 0,00 | 8.423.341,05 | 8.423.341,05 | 0,00 | 8.423.341,05 | 8.423.341,05 | 8.423.341,05 | 0,00 | 100,00% |

EJECUCIÓN POR ORGANISMO POR PROYECTO / ACCIONES CENTRALIZADAS MENSUAL POR FUENTE DE FINANCIAMIENTO A NIVEL DE PARTIDAS

DICIEMBRE

| Proyectos/Acción Centralizada | Objeto del Gasto | Presupuesto Ley | (+/-) Modificaciones | Presupuesto Modificado | Ejecución mes Diciembre | Acumulado Compromisos | Acumulado Causado | Acumulado Pagos | Disponible | Ejecución Porcentual |
|--|------------------|---------------------|----------------------|------------------------|-------------------------|-----------------------|---------------------|-------------------|-------------------|----------------------|
| Protección y atención integral a las familias y personas en los refugios en caso de emergencias o desastres. | 401 | 0,00 | 0,00 | 0,00 | 0,00 | 0,00 | 0,00 | 0,00 | 0,00 | 0,00% |
| | 402 | 938.041,00 | 697.604,93 | 1.635.645,93 | 330.003,08 | 1.349.649,63 | 1.349.649,63 | 827.496,44 | 285.996,30 | 82,51% |
| | 403 | 896.100,00 | -697.604,93 | 198.495,07 | 38.998,20 | 153.220,84 | 153.220,84 | 90.562,45 | 45.274,23 | 77,19% |
| | 404 | 0,00 | 0,00 | 0,00 | 0,00 | 0,00 | 0,00 | 0,00 | 0,00 | 0,00% |
| | 407 | 0,00 | 0,00 | 0,00 | 0,00 | 0,00 | 0,00 | 0,00 | 0,00 | 0,00% |
| | 411 | 0,00 | 0,00 | 0,00 | 0,00 | 0,00 | 0,00 | 0,00 | 0,00 | 0,00% |
| Total Fuente: | | 1.834.141,00 | 0,00 | 1.834.141,00 | 369.001,28 | 1.502.870,47 | 1.502.870,47 | 918.058,89 | 331.270,53 | 81,94% |

| Proyectos/Acción Centralizada | Objeto del Gasto | Presupuesto Ley | (+/-) Modificaciones | Presupuesto Modificado | Ejecución mes Diciembre | Acumulado Compromisos | Acumulado Causado | Acumulado Pagos | Disponible | Ejecución Porcentual |
|---|------------------|----------------------|----------------------|------------------------|-------------------------|-----------------------|----------------------|----------------------|---------------------|----------------------|
| Defensa, asesoría, asistencia y representación gratuita de los trabajadores y trabajadoras. | 401 | 72.470.087,00 | -4.081.567,56 | 68.388.519,44 | 7.843.015,65 | 67.610.125,71 | 64.912.492,68 | 63.547.155,62 | 778.393,73 | 98,86% |
| | 402 | 1.815.976,00 | 0,00 | 1.815.976,00 | 73.845,86 | 1.500.508,19 | 1.496.943,71 | 1.278.947,21 | 315.467,81 | 82,63% |
| | 403 | 1.025.538,00 | 0,00 | 1.025.538,00 | 26.475,55 | 745.635,65 | 745.635,65 | 608.206,27 | 279.902,35 | 72,71% |
| | 404 | 302.558,00 | 0,00 | 302.558,00 | 0,00 | 223.309,56 | 223.309,56 | 122.371,60 | 79.248,44 | 73,81% |
| | 407 | 0,00 | 0,00 | 0,00 | 0,00 | 0,00 | 0,00 | 0,00 | 0,00 | 0,00% |
| | 411 | 0,00 | 0,00 | 0,00 | 0,00 | 0,00 | 0,00 | 0,00 | 0,00 | 0,00% |
| Total Fuente: | | 75.614.159,00 | -4.081.567,56 | 71.532.591,44 | 7.943.337,06 | 70.079.579,11 | 67.378.381,60 | 65.556.680,70 | 1.453.012,33 | 97,97% |

| Proyectos/Acción Centralizada | Objeto del Gasto | Presupuesto Ley | (+/-) Modificaciones | Presupuesto Modificado | Ejecución mes Diciembre | Acumulado Compromisos | Acumulado Causado | Acumulado Pagos | Disponible | Ejecución Porcentual |
|--|------------------|---------------------|----------------------|------------------------|-------------------------|-----------------------|---------------------|-------------------|-------------------|----------------------|
| Formación e investigación en materia laboral para el mejoramiento de la atención a la realidad laboral venezolana. | 401 | 0,00 | 0,00 | 0,00 | 0,00 | 0,00 | 0,00 | 0,00 | 0,00 | 0,00% |
| | 402 | 483.160,00 | 0,00 | 483.160,00 | 282,00 | 369.076,32 | 369.076,32 | 186.771,32 | 114.083,68 | 76,39% |
| | 403 | 1.148.574,00 | 0,00 | 1.148.574,00 | 144.232,01 | 1.133.955,38 | 1.133.955,38 | 749.182,48 | 14.618,62 | 98,73% |
| | 404 | 0,00 | 0,00 | 0,00 | 0,00 | 0,00 | 0,00 | 0,00 | 0,00 | 0,00% |
| | 407 | 0,00 | 0,00 | 0,00 | 0,00 | 0,00 | 0,00 | 0,00 | 0,00 | 0,00% |
| | 411 | 0,00 | 0,00 | 0,00 | 0,00 | 0,00 | 0,00 | 0,00 | 0,00 | 0,00% |
| Total Fuente: | | 1.631.734,00 | 0,00 | 1.631.734,00 | 144.514,01 | 1.503.031,70 | 1.503.031,70 | 935.953,80 | 128.702,30 | 92,11% |

| Proyectos/Acción Centralizada | Objeto del Gasto | Presupuesto Ley | (+/-) Modificaciones | Presupuesto Modificado | Ejecución mes Diciembre | Acumulado Compromisos | Acumulado Causado | Acumulado Pagos | Disponible | Ejecución Porcentual |
|---|------------------|---------------------|----------------------|------------------------|-------------------------|-----------------------|---------------------|---------------------|-------------------|----------------------|
| Fortalecimiento de los procesos de registro Nacional de entidades de trabajo y emisión de la solvencia laboral. | 401 | 0,00 | 0,00 | 0,00 | 0,00 | 0,00 | 0,00 | 0,00 | 0,00 | 0,00% |
| | 402 | 1.110.675,00 | 0,00 | 1.110.675,00 | 1.221,04 | 915.535,95 | 910.287,31 | 759.430,07 | 195.139,05 | 82,43% |
| | 403 | 894.281,00 | 0,00 | 894.281,00 | 82.895,14 | 780.455,02 | 780.192,82 | 502.058,55 | 113.825,98 | 87,27% |
| | 404 | 893.715,00 | 0,00 | 893.715,00 | 0,00 | 808.520,32 | 808.520,32 | 148.374,44 | 85.194,68 | 90,47% |
| | 407 | 0,00 | 0,00 | 0,00 | 0,00 | 0,00 | 0,00 | 0,00 | 0,00 | 0,00% |
| | 411 | 0,00 | 0,00 | 0,00 | 0,00 | 0,00 | 0,00 | 0,00 | 0,00 | 0,00% |
| Total Fuente: | | 2.898.671,00 | 0,00 | 2.898.671,00 | 84.116,18 | 2.504.511,29 | 2.499.000,45 | 1.409.863,06 | 394.159,71 | 86,40% |

| Proyectos/Acción Centralizada | Objeto del Gasto | Presupuesto Ley | (+/-) Modificaciones | Presupuesto Modificado | Ejecución mes Diciembre | Acumulado Compromisos | Acumulado Causado | Acumulado Pagos | Disponible | Ejecución Porcentual |
|---|------------------|----------------------|----------------------|------------------------|-------------------------|-----------------------|----------------------|----------------------|-------------------|----------------------|
| Protección y regulación de la negociación colectiva y el derecho a la sindicalización de los trabajadores y trabajadoras. | 401 | 41.579.697,00 | -1.980.179,39 | 39.599.517,61 | 2.679.464,61 | 39.214.792,44 | 38.718.611,72 | 38.080.241,56 | 384.725,17 | 99,03% |
| | 402 | 1.181.572,00 | 0,00 | 1.181.572,00 | 59.791,77 | 968.633,50 | 957.894,82 | 656.648,80 | 212.938,50 | 81,98% |
| | 403 | 596.761,00 | 0,00 | 596.761,00 | 66.282,55 | 434.331,44 | 434.331,44 | 317.333,30 | 162.429,56 | 72,78% |
| | 404 | 409.708,00 | 0,00 | 409.708,00 | 0,00 | 265.546,60 | 265.546,60 | 53.417,92 | 144.161,40 | 64,81% |
| | 407 | 0,00 | 0,00 | 0,00 | 0,00 | 0,00 | 0,00 | 0,00 | 0,00 | 0,00% |
| | 411 | 0,00 | 0,00 | 0,00 | 0,00 | 0,00 | 0,00 | 0,00 | 0,00 | 0,00% |
| Total Fuente: | | 43.767.738,00 | -1.980.179,39 | 41.787.558,61 | 2.805.538,93 | 40.883.303,98 | 40.376.384,58 | 39.107.641,58 | 904.254,63 | 97,84% |

EJECUCIÓN POR ORGANISMO POR PROYECTO / ACCIONES CENTRALIZADAS MENSUAL POR FUENTE DE FINANCIAMIENTO A NIVEL DE PARTIDAS

DICIEMBRE

| Proyectos/Acción Centralizada | Objeto del Gasto | Presupuesto Ley | (+/-) Modificaciones | Presupuesto Modificado | Ejecución mes Diciembre | Acumulado Compromisos | Acumulado Causado | Acumulado Pagos | Disponible | Ejecución Porcentual |
|---|------------------|-----------------------|-----------------------|------------------------|-------------------------|-----------------------|-----------------------|-----------------------|---------------------|----------------------|
| Protección de derechos laborales de trabajadores y trabajadoras a través de las inspectorías del trabajo. | 401 | 209.307.932,00 | -23.327.754,57 | 185.980.177,43 | 21.849.461,55 | 184.718.414,83 | 183.270.732,10 | 177.198.704,79 | 1.261.762,60 | 99,32% |
| | 402 | 4.024.273,00 | 213.793,60 | 4.238.066,60 | 271.207,54 | 3.482.793,04 | 3.446.539,95 | 3.238.242,60 | 755.273,56 | 82,18% |
| | 403 | 8.660.964,00 | -213.793,60 | 8.447.170,40 | 699.440,68 | 6.134.916,66 | 6.085.796,82 | 5.611.531,58 | 2.312.253,74 | 72,63% |
| | 404 | 693.894,00 | 0,00 | 693.894,00 | 0,00 | 296.460,20 | 296.460,20 | 41.510,10 | 397.433,80 | 42,72% |
| | 407 | 0,00 | 0,00 | 0,00 | 0,00 | 0,00 | 0,00 | 0,00 | 0,00 | 0,00% |
| | 411 | 0,00 | 0,00 | 0,00 | 0,00 | 0,00 | 0,00 | 0,00 | 0,00 | 0,00% |
| Total Fuente: | | 222.687.063,00 | -23.327.754,57 | 199.359.308,43 | 22.820.109,77 | 194.632.584,73 | 193.099.529,07 | 186.089.989,07 | 4.726.723,70 | 97,63% |

| Proyectos/Acción Centralizada | Objeto del Gasto | Presupuesto Ley | (+/-) Modificaciones | Presupuesto Modificado | Ejecución mes Diciembre | Acumulado Compromisos | Acumulado Causado | Acumulado Pagos | Disponible | Ejecución Porcentual |
|---|------------------|----------------------|----------------------|------------------------|-------------------------|-----------------------|----------------------|----------------------|----------------------|----------------------|
| Mejoramiento de la infraestructura y mobiliario de las sedes para una atención más eficiente de los usuarios y dignificación de las condiciones de trabajo. | 401 | 0,00 | 0,00 | 0,00 | 0,00 | 0,00 | 0,00 | 0,00 | 0,00 | 0,00% |
| | 402 | 1.878.040,00 | -335.042,18 | 1.542.997,82 | 146.780,00 | 1.409.742,32 | 1.409.742,32 | 1.059.007,06 | 133.255,50 | 91,36% |
| | 403 | 23.230.202,00 | 335.042,18 | 23.565.244,18 | 2.744.086,18 | 22.238.710,52 | 22.238.710,52 | 13.361.595,95 | 1.326.533,66 | 94,37% |
| | 404 | 45.951.478,00 | 0,00 | 45.951.478,00 | 14.879.820,08 | 22.792.778,08 | 22.792.778,08 | 5.852.519,80 | 23.158.699,92 | 49,60% |
| | 407 | 0,00 | 0,00 | 0,00 | 0,00 | 0,00 | 0,00 | 0,00 | 0,00 | 0,00% |
| | 411 | 0,00 | 0,00 | 0,00 | 0,00 | 0,00 | 0,00 | 0,00 | 0,00 | 0,00% |
| Total Fuente: | | 71.059.720,00 | 0,00 | 71.059.720,00 | 17.770.686,26 | 46.441.230,92 | 46.441.230,92 | 20.273.122,81 | 24.618.489,08 | 65,36% |

| Proyectos/Acción Centralizada | Objeto del Gasto | Presupuesto Ley | (+/-) Modificaciones | Presupuesto Modificado | Ejecución mes Diciembre | Acumulado Compromisos | Acumulado Causado | Acumulado Pagos | Disponible | Ejecución Porcentual |
|---|------------------|-----------------------|-----------------------|------------------------|-------------------------|-----------------------|-----------------------|-----------------------|----------------------|----------------------|
| CONSOLIDADO. PROYECTOS DEL ÁREA DE TRABAJO | 401 | 323.357.716,00 | -29.389.501,52 | 293.968.214,48 | 32.371.941,81 | 291.543.332,98 | 286.901.836,50 | 278.826.101,97 | 2.424.881,50 | 99,18% |
| | 402 | 10.493.696,00 | -121.248,58 | 10.372.447,42 | 553.128,21 | 8.646.289,32 | 8.590.484,43 | 7.179.047,06 | 1.726.158,10 | 83,36% |
| | 403 | 35.556.320,00 | 121.248,58 | 35.677.568,58 | 3.763.412,11 | 31.468.004,67 | 31.418.622,63 | 21.149.908,13 | 4.209.563,91 | 88,20% |
| | 404 | 48.251.353,00 | 0,00 | 48.251.353,00 | 14.879.820,08 | 24.386.614,76 | 24.386.614,76 | 6.218.193,86 | 23.864.738,24 | 50,54% |
| | 407 | 0,00 | 0,00 | 0,00 | 0,00 | 0,00 | 0,00 | 0,00 | 0,00 | 0,00% |
| | 411 | 0,00 | 0,00 | 0,00 | 0,00 | 0,00 | 0,00 | 0,00 | 0,00 | 0,00% |
| Total Fuente: | | 417.659.085,00 | -29.389.501,52 | 388.269.583,48 | 51.568.302,21 | 356.044.241,73 | 351.297.558,32 | 313.373.251,02 | 32.225.341,75 | 91,70% |

| Proyectos/Acción Centralizada | Objeto del Gasto | Presupuesto Ley | (+/-) Modificaciones | Presupuesto Modificado | Ejecución mes Diciembre | Acumulado Compromisos | Acumulado Causado | Acumulado Pagos | Disponible | Ejecución Porcentual |
|--|------------------|----------------------|----------------------|------------------------|-------------------------|-----------------------|----------------------|---------------------|---------------------|----------------------|
| Sistema de seguimiento, control y supervisión de los deberes y derechos contemplados en materia de seguridad social. | 401 | 5.491.524,00 | -229.815,65 | 5.261.708,35 | 1.069.141,29 | 4.795.856,65 | 4.733.893,46 | 4.027.824,31 | 465.851,70 | 91,15% |
| | 402 | 912.939,00 | -147.530,57 | 765.408,43 | 0,00 | 712.888,58 | 712.888,58 | 659.417,15 | 52.519,85 | 93,14% |
| | 403 | 4.805.193,00 | 147.530,57 | 4.952.723,57 | 1.399.756,12 | 4.873.721,76 | 4.873.721,76 | 3.184.182,58 | 79.001,81 | 98,40% |
| | 404 | 2.282.215,00 | 0,00 | 2.282.215,00 | 0,00 | 1.525.340,00 | 1.525.340,00 | 544.076,00 | 756.875,00 | 66,84% |
| | 407 | 0,00 | 0,00 | 0,00 | 0,00 | 0,00 | 0,00 | 0,00 | 0,00 | 0,00% |
| | 411 | 0,00 | 0,00 | 0,00 | 0,00 | 0,00 | 0,00 | 0,00 | 0,00 | 0,00% |
| Total Fuente: | | 13.491.871,00 | -229.815,65 | 13.262.055,35 | 2.468.897,41 | 11.907.806,99 | 11.845.843,80 | 8.415.500,04 | 1.354.248,36 | 89,79% |

| Proyectos/Acción Centralizada | Objeto del Gasto | Presupuesto Ley | (+/-) Modificaciones | Presupuesto Modificado | Ejecución mes Diciembre | Acumulado Compromisos | Acumulado Causado | Acumulado Pagos | Disponible | Ejecución Porcentual |
|---|------------------|---------------------|----------------------|------------------------|-------------------------|-----------------------|---------------------|---------------------|-------------------|----------------------|
| Fortalecimiento de la atención, inspección y mediación en materia de condiciones de trabajo y seguridad social de los trabajadores y trabajadoras dependientes y no dependientes de empleadores y empleadoras del sector agrícola (PIIA). | 401 | 0,00 | 0,00 | 0,00 | 0,00 | 0,00 | 0,00 | 0,00 | 0,00 | 0,00% |
| | 402 | 1.888.157,00 | -297.994,52 | 1.590.162,48 | 55.775,96 | 1.397.683,69 | 1.397.683,69 | 1.204.148,20 | 192.478,79 | 87,90% |
| | 403 | 4.211.174,00 | 297.994,52 | 4.509.168,52 | 579.874,42 | 4.310.163,02 | 4.310.163,02 | 3.590.016,80 | 199.005,50 | 95,59% |
| | 404 | 429.099,00 | 0,00 | 429.099,00 | 0,00 | 84.048,00 | 84.048,00 | 20.597,00 | 345.051,00 | 19,59% |
| | 407 | 0,00 | 0,00 | 0,00 | 0,00 | 0,00 | 0,00 | 0,00 | 0,00 | 0,00% |
| | 411 | 0,00 | 0,00 | 0,00 | 0,00 | 0,00 | 0,00 | 0,00 | 0,00 | 0,00% |
| Total Fuente: | | 6.528.430,00 | 0,00 | 6.528.430,00 | 635.650,38 | 5.791.894,71 | 5.791.894,71 | 4.814.762,00 | 736.535,29 | 88,72% |

EJECUCIÓN POR ORGANISMO POR PROYECTO / ACCIONES CENTRALIZADAS MENSUAL POR FUENTE DE FINANCIAMIENTO A NIVEL DE PARTIDAS

DICIEMBRE

| Proyectos/Acción Centralizada | Objeto del Gasto | Presupuesto Ley | (+/-) Modificaciones | Presupuesto Modificado | Ejecución mes Diciembre | Acumulado Compromisos | Acumulado Causado | Acumulado Pagos | Disponible | Ejecución Porcentual |
|--|------------------|----------------------|----------------------|------------------------|-------------------------|-----------------------|----------------------|----------------------|---------------------|----------------------|
| Fortalecimiento de la atención, integral y vinculación de los trabajadores y trabajadoras en situación de desempleo, trabajadores no dependientes, organizaciones sindicales, consejos de trabajadores y otras organizaciones del poder popular con los programas de formación colectiva, integral continua y permanente para el trabajo digno y productivo y liberador. | 401 | 51.954.822,00 | -969.128,10 | 50.985.693,90 | 6.851.991,95 | 50.276.148,76 | 49.802.383,05 | 48.902.498,14 | 709.545,14 | 98,61% |
| | 402 | 2.641.973,00 | -1.386,19 | 2.640.586,81 | 43.826,68 | 2.373.985,47 | 2.361.011,96 | 2.134.911,63 | 266.601,34 | 89,90% |
| | 403 | 2.709.638,00 | 1.386,19 | 2.711.024,19 | 397.490,27 | 2.223.998,44 | 2.223.998,44 | 1.350.702,53 | 487.025,75 | 82,04% |
| | 404 | 874.401,00 | 0,00 | 874.401,00 | 0,00 | 729.395,20 | 729.395,20 | 434.846,76 | 145.005,80 | 83,42% |
| | 407 | 0,00 | 0,00 | 0,00 | 0,00 | 0,00 | 0,00 | 0,00 | 0,00 | 0,00% |
| | 411 | 0,00 | 0,00 | 0,00 | 0,00 | 0,00 | 0,00 | 0,00 | 0,00 | 0,00% |
| Total Fuente: | | 58.180.834,00 | -969.128,10 | 57.211.705,90 | 7.293.308,90 | 55.603.527,87 | 55.116.788,65 | 52.822.959,06 | 1.608.178,03 | 97,19% |

| Proyectos/Acción Centralizada | Objeto del Gasto | Presupuesto Ley | (+/-) Modificaciones | Presupuesto Modificado | Ejecución mes Diciembre | Acumulado Compromisos | Acumulado Causado | Acumulado Pagos | Disponible | Ejecución Porcentual |
|---|------------------|---------------------|----------------------|------------------------|-------------------------|-----------------------|-------------------|------------------|---------------------|----------------------|
| Desarrollo del Instituto Nacional de Pensiones y otras Asignaciones Económicas. | 401 | 403.200,00 | 0,00 | 403.200,00 | 0,00 | 28.569,20 | 28.569,20 | 28.569,20 | 374.630,80 | 7,09% |
| | 402 | 1.886.481,00 | 0,00 | 1.886.481,00 | 448.360,00 | 456.190,90 | 456.190,90 | 10.270,90 | 1.430.290,10 | 24,18% |
| | 403 | 1.295.685,00 | 0,00 | 1.295.685,00 | 302.776,17 | 302.776,17 | 302.776,17 | 0,00 | 992.908,83 | 23,37% |
| | 404 | 309.851,00 | 0,00 | 309.851,00 | 76.468,09 | 76.468,09 | 76.468,09 | 0,00 | 233.382,91 | 24,68% |
| | 407 | 0,00 | 0,00 | 0,00 | 0,00 | 0,00 | 0,00 | 0,00 | 0,00 | 0,00% |
| | 411 | 0,00 | 0,00 | 0,00 | 0,00 | 0,00 | 0,00 | 0,00 | 0,00 | 0,00% |
| Total Fuente: | | 3.895.217,00 | 0,00 | 3.895.217,00 | 827.604,26 | 864.004,36 | 864.004,36 | 38.840,10 | 3.031.212,64 | 22,18% |

| Proyectos/Acción Centralizada | Objeto del Gasto | Presupuesto Ley | (+/-) Modificaciones | Presupuesto Modificado | Ejecución mes Diciembre | Acumulado Compromisos | Acumulado Causado | Acumulado Pagos | Disponible | Ejecución Porcentual |
|--|------------------|----------------------|----------------------|------------------------|-------------------------|-----------------------|----------------------|----------------------|---------------------|----------------------|
| CONSOLIDADO. PROYECTOS DEL ÁREA DE SEGURIDAD SOCIAL | 401 | 57.849.546,00 | -1.198.943,75 | 56.650.602,25 | 7.921.133,24 | 55.100.574,61 | 54.564.845,71 | 52.958.891,65 | 1.550.027,64 | 97,26% |
| | 402 | 7.329.550,00 | -446.911,28 | 6.882.638,72 | 547.962,64 | 4.940.748,64 | 4.927.775,13 | 4.008.747,88 | 1.941.890,08 | 71,79% |
| | 403 | 13.021.690,00 | 446.911,28 | 13.468.601,28 | 2.679.896,98 | 11.710.659,39 | 11.710.659,39 | 8.124.901,91 | 1.757.941,89 | 86,95% |
| | 404 | 3.895.566,00 | 0,00 | 3.895.566,00 | 76.468,09 | 2.415.251,29 | 2.415.251,29 | 999.519,76 | 1.480.314,71 | 62,00% |
| | 407 | 0,00 | 0,00 | 0,00 | 0,00 | 0,00 | 0,00 | 0,00 | 0,00 | 0,00% |
| | 411 | 0,00 | 0,00 | 0,00 | 0,00 | 0,00 | 0,00 | 0,00 | 0,00 | 0,00% |
| Total Fuente: | | 82.096.352,00 | -1.198.943,75 | 80.897.408,25 | 11.225.460,95 | 74.167.233,93 | 73.618.531,52 | 66.092.061,20 | 6.730.174,32 | 91,68% |

| Proyectos/Acción Centralizada | Objeto del Gasto | Presupuesto Ley | (+/-) Modificaciones | Presupuesto Modificado | Ejecución mes Diciembre | Acumulado Compromisos | Acumulado Causado | Acumulado Pagos | Disponible | Ejecución Porcentual |
|--|------------------|----------------------|----------------------|------------------------|-------------------------|-----------------------|---------------------|---------------------|---------------------|----------------------|
| Fortalecimiento del sistema de seguimiento, recolección, procesamiento y análisis de datos estadísticos generado en el área de trabajo y seguridad social. | 401 | 7.396.240,00 | -134.236,74 | 7.262.003,26 | 2.369.852,36 | 7.236.676,26 | 6.968.475,51 | 6.433.249,36 | 25.327,00 | 99,65% |
| | 402 | 845.106,00 | 0,00 | 845.106,00 | 9.240,00 | 797.633,72 | 797.633,72 | 675.236,60 | 47.472,28 | 94,38% |
| | 403 | 1.907.157,00 | 0,00 | 1.907.157,00 | 266.051,72 | 1.283.790,79 | 1.283.790,79 | 1.115.320,80 | 623.366,21 | 67,31% |
| | 404 | 1.594.148,00 | 0,00 | 1.594.148,00 | 0,00 | 87.451,00 | 87.451,00 | 18.385,00 | 1.506.697,00 | 5,49% |
| | 407 | 0,00 | 0,00 | 0,00 | 0,00 | 0,00 | 0,00 | 0,00 | 0,00 | 0,00% |
| | 411 | 0,00 | 0,00 | 0,00 | 0,00 | 0,00 | 0,00 | 0,00 | 0,00 | 0,00% |
| Total Fuente: | | 11.742.651,00 | -134.236,74 | 11.608.414,26 | 2.645.144,08 | 9.405.551,77 | 9.137.351,02 | 8.242.191,76 | 2.202.862,49 | 81,02% |

| Proyectos/Acción Centralizada | Objeto del Gasto | Presupuesto Ley | (+/-) Modificaciones | Presupuesto Modificado | Ejecución mes Diciembre | Acumulado Compromisos | Acumulado Causado | Acumulado Pagos | Disponible | Ejecución Porcentual |
|--|------------------|----------------------|----------------------|------------------------|-------------------------|-----------------------|----------------------|----------------------|-------------------|----------------------|
| Difusión de planes, programas, proyectos y otras Informaciones de Interés Público en materia sociolaboral. | 401 | 4.199.290,00 | -174.622,78 | 4.024.667,22 | 557.625,43 | 4.005.946,00 | 3.962.594,26 | 3.639.589,60 | 18.721,22 | 99,53% |
| | 402 | 1.668.949,00 | -778.045,88 | 890.903,12 | 5.110,80 | 783.225,75 | 783.225,75 | 742.225,46 | 107.677,37 | 87,91% |
| | 403 | 7.652.200,00 | 778.045,88 | 8.430.245,88 | 243.606,67 | 8.178.981,07 | 8.166.101,07 | 7.028.388,19 | 251.264,81 | 97,02% |
| | 404 | 357.025,00 | 0,00 | 357.025,00 | 0,00 | 205.527,00 | 205.527,00 | 32.500,00 | 151.498,00 | 57,57% |
| | 407 | 0,00 | 0,00 | 0,00 | 0,00 | 0,00 | 0,00 | 0,00 | 0,00 | 0,00% |
| | 411 | 0,00 | 0,00 | 0,00 | 0,00 | 0,00 | 0,00 | 0,00 | 0,00 | 0,00% |
| Total Fuente: | | 13.877.464,00 | -174.622,78 | 13.702.841,22 | 806.342,90 | 13.173.679,82 | 13.117.448,08 | 11.442.703,25 | 529.161,40 | 96,14% |

EJECUCIÓN POR ORGANISMO POR PROYECTO / ACCIONES CENTRALIZADAS MENSUAL POR FUENTE DE FINANCIAMIENTO A NIVEL DE PARTIDAS

DICIEMBRE

| Proyectos/Acción Centralizada | Objeto del Gasto | Presupuesto Ley | (+/-) Modificaciones | Presupuesto Modificado | Ejecución mes Diciembre | Acumulado Compromisos | Acumulado Causado | Acumulado Pagos | Disponible | Ejecución Porcentual | |
|--|------------------|--------------------------|--------------------------|--------------------------|-------------------------|--------------------------|--------------------------|--------------------------|---------------------|----------------------|---------|
| Fortalecimiento de las tecnologías de información y comunicación del Ministerio del Poder Popular para el Trabajo y Seguridad Social. | 401 | 7.442.842,00 | -162.660,78 | 7.280.181,22 | 1.438.558,93 | 7.170.732,22 | 7.107.076,89 | 7.052.924,89 | 109.449,00 | 98,50% | |
| | 402 | 789.787,00 | 0,00 | 789.787,00 | 15.013,10 | 651.690,28 | 651.690,28 | 418.228,79 | 138.096,72 | 82,51% | |
| | 403 | 5.357.174,00 | 0,00 | 5.357.174,00 | 825.815,87 | 2.042.725,43 | 2.042.725,43 | 932.998,45 | 3.314.448,57 | 38,13% | |
| | 404 | 2.030.435,00 | 0,00 | 2.030.435,00 | 0,00 | 590.354,70 | 590.354,70 | 62.771,00 | 1.440.080,30 | 29,08% | |
| | 407 | 0,00 | 0,00 | 0,00 | 0,00 | 0,00 | 0,00 | 0,00 | 0,00 | 0,00% | |
| | 411 | 0,00 | 0,00 | 0,00 | 0,00 | 0,00 | 0,00 | 0,00 | 0,00 | 0,00% | |
| Total Fuente: | | 15.620.238,00 | -162.660,78 | 15.457.577,22 | 2.279.387,90 | 10.455.502,63 | 10.391.847,30 | 8.466.923,13 | 5.002.074,59 | 67,64% | |
| Fortalecimiento de las relaciones bilaterales, regionales y multilaterales, en el ámbito laboral, de la República Bolivariana de Venezuela, como Nación libre, soberana e independiente. | 401 | 1.581.658,00 | -10.955,96 | 1.570.702,04 | 240.130,83 | 1.512.471,11 | 1.510.293,11 | 1.265.106,57 | 58.230,93 | 96,29% | |
| | 402 | 59.251,00 | 0,00 | 59.251,00 | 0,00 | 49.854,72 | 49.854,72 | 47.177,28 | 9.396,28 | 84,14% | |
| | 403 | 2.054.878,00 | 0,00 | 2.054.878,00 | 855.616,76 | 1.810.463,87 | 1.810.463,87 | 1.019.038,32 | 244.414,13 | 88,11% | |
| | 404 | 0,00 | 0,00 | 0,00 | 0,00 | 0,00 | 0,00 | 0,00 | 0,00 | 0,00% | |
| | 407 | 0,00 | 0,00 | 0,00 | 0,00 | 0,00 | 0,00 | 0,00 | 0,00 | 0,00% | |
| | 411 | 0,00 | 0,00 | 0,00 | 0,00 | 0,00 | 0,00 | 0,00 | 0,00 | 0,00% | |
| Total Fuente: | | 3.695.787,00 | -10.955,96 | 3.684.831,04 | 1.095.747,59 | 3.372.789,70 | 3.370.611,70 | 2.331.322,17 | 312.041,34 | 91,53% | |
| CONSOLIDADO. PROYECTOS DEL ÁREA DE APOYO | 401 | 20.620.030,00 | -482.476,26 | 20.137.553,74 | 4.606.167,55 | 19.925.825,59 | 19.548.439,77 | 18.390.870,42 | 211.728,15 | 98,95% | |
| | 402 | 3.363.093,00 | -778.045,88 | 2.585.047,12 | 29.363,90 | 2.282.404,47 | 2.282.404,47 | 1.882.868,13 | 302.642,65 | 88,29% | |
| | 403 | 16.971.409,00 | 778.045,88 | 17.749.454,88 | 2.191.091,02 | 13.315.961,16 | 13.303.081,16 | 10.095.745,76 | 4.433.493,72 | 75,02% | |
| | 404 | 3.981.608,00 | 0,00 | 3.981.608,00 | 0,00 | 883.332,70 | 883.332,70 | 113.656,00 | 3.098.275,30 | 22,19% | |
| | 407 | 0,00 | 0,00 | 0,00 | 0,00 | 0,00 | 0,00 | 0,00 | 0,00 | 0,00% | |
| | 411 | 0,00 | 0,00 | 0,00 | 0,00 | 0,00 | 0,00 | 0,00 | 0,00 | 0,00% | |
| Total Fuente: | | 44.936.140,00 | -482.476,26 | 44.453.663,74 | 6.826.622,47 | 36.407.523,92 | 36.017.258,10 | 30.483.140,31 | 8.046.139,82 | 81,90% | |
| Aportes y Transferencias para Financiar los Proyectos de los Entes Descentralizados. (Ingresos Ordinarios) | 401 | 0,00 | 0,00 | 0,00 | 0,00 | 0,00 | 0,00 | 0,00 | 0,00 | 0,00% | |
| | 402 | 0,00 | 0,00 | 0,00 | 0,00 | 0,00 | 0,00 | 0,00 | 0,00 | 0,00% | |
| | 403 | 0,00 | 0,00 | 0,00 | 0,00 | 0,00 | 0,00 | 0,00 | 0,00 | 0,00% | |
| | 404 | 0,00 | 0,00 | 0,00 | 0,00 | 0,00 | 0,00 | 0,00 | 0,00 | 0,00% | |
| | 407 | 18.904.142.306,00 | 74.181.994,00 | 18.978.324.300,00 | 74.181.994,00 | 18.978.324.300,00 | 18.978.324.300,00 | 18.978.324.300,00 | 18.978.324.300,00 | 0,00 | 100,00% |
| | 411 | 0,00 | 0,00 | 0,00 | 0,00 | 0,00 | 0,00 | 0,00 | 0,00 | 0,00% | |
| Total Fuente: | | 18.904.142.306,00 | 74.181.994,00 | 18.978.324.300,00 | 74.181.994,00 | 18.978.324.300,00 | 18.978.324.300,00 | 18.978.324.300,00 | 0,00 | 100,00% | |
| Aportes y Transferencias para Financiar los Proyectos de los Entes Descentralizados. (Otros) | 401 | 0,00 | 0,00 | 0,00 | 0,00 | 0,00 | 0,00 | 0,00 | 0,00 | 0,00% | |
| | 402 | 0,00 | 0,00 | 0,00 | 0,00 | 0,00 | 0,00 | 0,00 | 0,00 | 0,00% | |
| | 403 | 0,00 | 0,00 | 0,00 | 0,00 | 0,00 | 0,00 | 0,00 | 0,00 | 0,00% | |
| | 404 | 0,00 | 0,00 | 0,00 | 0,00 | 0,00 | 0,00 | 0,00 | 0,00 | 0,00% | |
| | 407 | 0,00 | 29.076.599.901,74 | 29.076.599.901,74 | 1.719.745.436,00 | 29.076.599.901,74 | 29.076.599.901,74 | 29.076.599.901,74 | 29.076.599.901,74 | 0,00 | 100,00% |
| | 411 | 0,00 | 0,00 | 0,00 | 0,00 | 0,00 | 0,00 | 0,00 | 0,00 | 0,00% | |
| Total Fuente: | | 0,00 | 29.076.599.901,74 | 29.076.599.901,74 | 1.719.745.436,00 | 29.076.599.901,74 | 29.076.599.901,74 | 29.076.599.901,74 | 0,00 | 100,00% | |

EJECUCIÓN POR ORGANISMO POR PROYECTO / ACCIONES CENTRALIZADAS MENSUAL POR FUENTE DE FINANCIAMIENTO A NIVEL DE PARTIDAS

DICIEMBRE

| Proyectos/Acción Centralizada | Objeto del Gasto | Presupuesto Ley | (+/-) Modificaciones | Presupuesto Modificado | Ejecución mes Diciembre | Acumulado Compromisos | Acumulado Causado | Acumulado Pagos | Disponible | Ejecución Porcentual |
|---|------------------|-------------------------|----------------------|-------------------------|-------------------------|-------------------------|-------------------------|-------------------------|------------------|----------------------|
| Aportes y Transferencias para Financiar los Proyectos de los Entes Descentralizados. (Gestión Fiscal) | 401 | 0,00 | 0,00 | 0,00 | 0,00 | 0,00 | 0,00 | 0,00 | 0,00 | 0,00% |
| | 402 | 0,00 | 0,00 | 0,00 | 0,00 | 0,00 | 0,00 | 0,00 | 0,00 | 0,00% |
| | 403 | 0,00 | 0,00 | 0,00 | 0,00 | 0,00 | 0,00 | 0,00 | 0,00 | 0,00% |
| | 404 | 0,00 | 0,00 | 0,00 | 0,00 | 0,00 | 0,00 | 0,00 | 0,00 | 0,00% |
| | 407 | 4.000.000.000,00 | 0,00 | 4.000.000.000,00 | 0,00 | 4.000.000.000,00 | 4.000.000.000,00 | 4.000.000.000,00 | 4.000.000.000,00 | 100,00% |
| | 411 | 0,00 | 0,00 | 0,00 | 0,00 | 0,00 | 0,00 | 0,00 | 0,00 | 0,00% |
| Total Fuente: | | 4.000.000.000,00 | 0,00 | 4.000.000.000,00 | 0,00 | 4.000.000.000,00 | 4.000.000.000,00 | 4.000.000.000,00 | 0,00 | 100,00% |

| Proyectos/Acción Centralizada | Objeto del Gasto | Presupuesto Ley | (+/-) Modificaciones | Presupuesto Modificado | Ejecución mes Diciembre | Acumulado Compromisos | Acumulado Causado | Acumulado Pagos | Disponible | Ejecución Porcentual | |
|---|------------------|-----------------|--------------------------|--------------------------|-------------------------|--------------------------|--------------------------|--------------------------|-------------------|----------------------|---------|
| Aportes y Transferencias para Financiar los Proyectos de los Entes Descentralizados. (Endeudamiento Complementario) | 401 | 0,00 | 0,00 | 0,00 | 0,00 | 0,00 | 0,00 | 0,00 | 0,00 | 0,00% | |
| | 402 | 0,00 | 0,00 | 0,00 | 0,00 | 0,00 | 0,00 | 0,00 | 0,00 | 0,00% | |
| | 403 | 0,00 | 0,00 | 0,00 | 0,00 | 0,00 | 0,00 | 0,00 | 0,00 | 0,00% | |
| | 404 | 0,00 | 0,00 | 0,00 | 0,00 | 0,00 | 0,00 | 0,00 | 0,00 | 0,00% | |
| | 407 | 0,00 | 41.264.000.000,00 | 41.264.000.000,00 | 4.302.180.205,66 | 41.264.000.000,00 | 41.264.000.000,00 | 41.264.000.000,00 | 41.264.000.000,00 | 0,00 | 100,00% |
| | 411 | 0,00 | 0,00 | 0,00 | 0,00 | 0,00 | 0,00 | 0,00 | 0,00 | 0,00% | |
| Total Fuente: | | 0,00 | 41.264.000.000,00 | 41.264.000.000,00 | 4.302.180.205,66 | 41.264.000.000,00 | 41.264.000.000,00 | 41.264.000.000,00 | 0,00 | 100,00% | |

| Proyectos/Acción Centralizada | Objeto del Gasto | Presupuesto Ley | (+/-) Modificaciones | Presupuesto Modificado | Ejecución mes Diciembre | Acumulado Compromisos | Acumulado Causado | Acumulado Pagos | Disponible | Ejecución Porcentual |
|---|--------------------------|-----------------------|--------------------------|------------------------|--------------------------|--------------------------|--------------------------|----------------------|---------------|----------------------|
| Consolidado Ministerio del Poder Popular para el Trabajo y Seguridad Social (Ingresos Ordinarios) | 401 | 798.244.372,00 | 6.694.031,28 | 804.938.403,28 | 123.654.262,10 | 796.523.561,64 | 786.230.179,17 | 746.163.479,10 | 8.414.841,64 | 98,95% |
| | 402 | 36.913.123,00 | -662.095,75 | 36.251.027,25 | 2.137.071,05 | 31.525.156,84 | 31.456.378,44 | 26.288.626,94 | 4.725.870,41 | 86,96% |
| | 403 | 109.360.395,00 | 2.049.385,75 | 111.409.780,75 | 10.757.936,41 | 94.759.796,21 | 94.696.908,79 | 69.515.918,91 | 16.649.984,54 | 85,06% |
| | 404 | 67.654.936,00 | 0,00 | 67.654.936,00 | 16.821.162,85 | 38.358.963,80 | 38.358.963,80 | 11.113.651,62 | 29.295.972,20 | 56,70% |
| | 407 | 19.395.662.914,00 | 113.463.102,72 | 19.509.126.016,72 | 121.544.424,00 | 19.508.349.115,78 | 19.506.682.387,27 | 19.506.381.413,56 | 776.900,94 | 100,00% |
| | 411 | 6.000.000,00 | 0,00 | 6.000.000,00 | 3.925.603,86 | 4.907.453,81 | 4.907.453,81 | 1.028.974,79 | 1.092.546,19 | 81,79% |
| Total Fuente: | 20.413.835.740,00 | 121.544.424,00 | 20.535.380.164,00 | 278.840.460,27 | 20.474.424.048,08 | 20.462.332.271,28 | 20.360.492.064,92 | 60.956.115,92 | 99,70% | |

| Proyectos/Acción Centralizada | Objeto del Gasto | Presupuesto Ley | (+/-) Modificaciones | Presupuesto Modificado | Ejecución mes Diciembre | Acumulado Compromisos | Acumulado Causado | Acumulado Pagos | Disponible | Ejecución Porcentual |
|--|-------------------------|------------------|-------------------------|------------------------|-------------------------|-------------------------|-------------------------|-------------------------|------------------|----------------------|
| Consolidado Ministerio del Poder Popular para el Trabajo y Seguridad Social (Gestión Fiscal) | 401 | 0,00 | 0,00 | 0,00 | 0,00 | 0,00 | 0,00 | 0,00 | 0,00 | 0,00% |
| | 402 | 0,00 | 0,00 | 0,00 | 0,00 | 0,00 | 0,00 | 0,00 | 0,00 | 0,00% |
| | 403 | 0,00 | 0,00 | 0,00 | 0,00 | 0,00 | 0,00 | 0,00 | 0,00 | 0,00% |
| | 404 | 0,00 | 0,00 | 0,00 | 0,00 | 0,00 | 0,00 | 0,00 | 0,00 | 0,00% |
| | 407 | 4.000.000.000,00 | 0,00 | 4.000.000.000,00 | 0,00 | 4.000.000.000,00 | 4.000.000.000,00 | 4.000.000.000,00 | 4.000.000.000,00 | 100,00% |
| | 411 | 0,00 | 0,00 | 0,00 | 0,00 | 0,00 | 0,00 | 0,00 | 0,00 | 0,00% |
| Total Fuente: | 4.000.000.000,00 | 0,00 | 4.000.000.000,00 | 0,00 | 4.000.000.000,00 | 4.000.000.000,00 | 4.000.000.000,00 | 4.000.000.000,00 | 0,00 | 100,00% |

| Proyectos/Acción Centralizada | Objeto del Gasto | Presupuesto Ley | (+/-) Modificaciones | Presupuesto Modificado | Ejecución mes Diciembre | Acumulado Compromisos | Acumulado Causado | Acumulado Pagos | Disponible | Ejecución Porcentual |
|---|------------------|--------------------------|--------------------------|-------------------------|--------------------------|--------------------------|--------------------------|-------------------|----------------|----------------------|
| Consolidado Ministerio del Poder Popular para el Trabajo y Seguridad Social (Otras Fuentes) | 401 | 0,00 | 69.256.111,30 | 69.256.111,30 | 5.161.730,39 | 69.254.562,60 | 63.505.461,31 | 53.446.830,39 | 1.548,70 | 100,00% |
| | 402 | 0,00 | 0,00 | 0,00 | 0,00 | 0,00 | 0,00 | 0,00 | 0,00 | 0,00% |
| | 403 | 0,00 | 0,00 | 0,00 | 0,00 | 0,00 | 0,00 | 0,00 | 0,00 | 0,00% |
| | 404 | 0,00 | 0,00 | 0,00 | 0,00 | 0,00 | 0,00 | 0,00 | 0,00 | 0,00% |
| | 407 | 0,00 | 29.529.272.722,57 | 29.529.272.722,57 | 1.719.745.436,00 | 29.529.272.722,57 | 29.529.272.722,57 | 29.529.272.722,57 | 0,00 | 100,00% |
| | 411 | 0,00 | 0,00 | 0,00 | 0,00 | 0,00 | 0,00 | 0,00 | 0,00 | 0,00% |
| Total Fuente: | 0,00 | 29.598.528.833,87 | 29.598.528.833,87 | 1.724.907.166,39 | 29.598.527.285,17 | 29.592.778.183,88 | 29.582.719.552,96 | 1.548,70 | 100,00% | |

EJECUCIÓN POR ORGANISMO POR PROYECTO / ACCIONES CENTRALIZADAS MENSUAL POR FUENTE DE FINANCIAMIENTO A NIVEL DE PARTIDAS

DICIEMBRE

| Proyectos/Acción Centralizada | Objeto del Gasto | Presupuesto Ley | (+/-) Modificaciones | Presupuesto Modificado | Ejecución mes Diciembre | Acumulado Compromisos | Acumulado Causado | Acumulado Pagos | Disponible | Ejecución Porcentual | |
|--|------------------|-----------------|--------------------------|--------------------------|-------------------------|--------------------------|--------------------------|--------------------------|-------------------|----------------------|---------|
| Consolidado Ministerio del Poder Popular para el Trabajo y Seguridad Social (Endeudamiento Complementario) | 401 | 0,00 | 0,00 | 0,00 | 0,00 | 0,00 | 0,00 | 0,00 | 0,00 | 0,00% | |
| | 402 | 0,00 | 0,00 | 0,00 | 0,00 | 0,00 | 0,00 | 0,00 | 0,00 | 0,00% | |
| | 403 | 0,00 | 0,00 | 0,00 | 0,00 | 0,00 | 0,00 | 0,00 | 0,00 | 0,00% | |
| | 404 | 0,00 | 0,00 | 0,00 | 0,00 | 0,00 | 0,00 | 0,00 | 0,00 | 0,00% | |
| | 407 | 0,00 | 41.264.000.000,00 | 0,00 | 41.264.000.000,00 | 4.302.180.205,66 | 41.264.000.000,00 | 41.264.000.000,00 | 41.264.000.000,00 | 0,00 | 100,00% |
| | 411 | 0,00 | 0,00 | 0,00 | 0,00 | 0,00 | 0,00 | 0,00 | 0,00 | 0,00% | |
| Total Fuente: | | 0,00 | 41.264.000.000,00 | 41.264.000.000,00 | 4.302.180.205,66 | 41.264.000.000,00 | 41.264.000.000,00 | 41.264.000.000,00 | 0,00 | 100,00% | |

| Proyectos/Acción Centralizada | Objeto del Gasto | Presupuesto Ley | (+/-) Modificaciones | Presupuesto Modificado | Ejecución mes Diciembre | Acumulado Compromisos | Acumulado Causado | Acumulado Pagos | Disponible | Ejecución Porcentual |
|---|-------------------------|----------------------|-------------------------|------------------------|-------------------------|-------------------------|-----------------------|----------------------|---------------|----------------------|
| Consolidado Ministerio del Poder Popular para el Trabajo y Seguridad Social (Sin Entes) | 401 | 798.244.372,00 | 75.950.142,58 | 874.194.514,58 | 128.815.992,49 | 865.778.124,24 | 849.735.640,48 | 799.610.309,49 | 8.416.390,34 | 99,04% |
| | 402 | 36.913.123,00 | -662.095,75 | 36.251.027,25 | 2.137.071,05 | 31.525.156,84 | 31.456.378,44 | 26.288.626,94 | 4.725.870,41 | 86,96% |
| | 403 | 109.360.395,00 | 2.049.385,75 | 111.409.780,75 | 10.757.936,41 | 94.759.796,21 | 94.696.908,79 | 69.515.918,91 | 16.649.984,54 | 85,06% |
| | 404 | 67.654.936,00 | 0,00 | 67.654.936,00 | 16.821.162,85 | 38.358.963,80 | 38.358.963,80 | 11.113.651,62 | 29.295.972,20 | 56,70% |
| | 407 | 87.608.092,00 | 342.019,77 | 87.950.111,77 | 0,00 | 87.173.210,83 | 85.506.482,32 | 85.205.508,61 | 776.900,94 | 99,12% |
| | 411 | 6.000.000,00 | 0,00 | 6.000.000,00 | 3.925.603,86 | 4.907.453,81 | 4.907.453,81 | 1.028.974,79 | 1.092.546,19 | 81,79% |
| Total Fuente: | 1.105.780.918,00 | 77.679.452,35 | 1.183.460.370,35 | 162.457.766,66 | 1.122.502.705,73 | 1.104.661.827,64 | 992.762.990,36 | 60.957.664,62 | 84,85% | |

| Proyectos/Acción Centralizada | Objeto del Gasto | Presupuesto Ley | (+/-) Modificaciones | Presupuesto Modificado | Ejecución mes Diciembre | Acumulado Compromisos | Acumulado Causado | Acumulado Pagos | Disponible | Ejecución Porcentual |
|---|--------------------------|--------------------------|--------------------------|-------------------------|--------------------------|--------------------------|--------------------------|----------------------|---------------|----------------------|
| Consolidado Ministerio del Poder Popular para el Trabajo y Seguridad Social | 401 | 798.244.372,00 | 75.950.142,58 | 874.194.514,58 | 128.815.992,49 | 865.778.124,24 | 849.735.640,48 | 799.610.309,49 | 8.416.390,34 | 99,04% |
| | 402 | 36.913.123,00 | -662.095,75 | 36.251.027,25 | 2.137.071,05 | 31.525.156,84 | 31.456.378,44 | 26.288.626,94 | 4.725.870,41 | 86,96% |
| | 403 | 109.360.395,00 | 2.049.385,75 | 111.409.780,75 | 10.757.936,41 | 94.759.796,21 | 94.696.908,79 | 69.515.918,91 | 16.649.984,54 | 85,06% |
| | 404 | 67.654.936,00 | 0,00 | 67.654.936,00 | 16.821.162,85 | 38.358.963,80 | 38.358.963,80 | 11.113.651,62 | 29.295.972,20 | 56,70% |
| | 407 | 23.395.662.914,00 | 70.906.735.825,29 | 94.302.398.739,29 | 6.143.470.065,66 | 94.301.621.838,35 | 94.299.955.109,84 | 94.299.654.136,13 | 776.900,94 | 100,00% |
| | 411 | 6.000.000,00 | 0,00 | 6.000.000,00 | 3.925.603,86 | 4.907.453,81 | 4.907.453,81 | 1.028.974,79 | 1.092.546,19 | 81,79% |
| Total Fuente: | 24.413.835.740,00 | 70.984.073.257,87 | 95.397.908.997,87 | 6.305.927.832,32 | 95.336.951.333,25 | 95.319.110.455,16 | 95.207.211.617,88 | 60.957.664,62 | 99,94% | |

| Proyectos/Acción Centralizada | Objeto del Gasto | Presupuesto Ley | (+/-) Modificaciones | Presupuesto Modificado | Ejecución mes Diciembre | Acumulado Compromisos | Acumulado Causado | Acumulado Pagos | Disponible | Ejecución Porcentual |
|------------------------------------|-----------------------|-----------------------|-----------------------|------------------------|-------------------------|-----------------------|-----------------------|----------------------|---------------|----------------------|
| MINPPTRASS Acción Centralizada. | 401 | 396.417.080,00 | 107.021.064,11 | 503.438.144,11 | 83.916.749,89 | 499.208.391,06 | 488.720.518,50 | 449.434.445,45 | 4.229.753,05 | 99,16% |
| | 402 | 15.726.784,00 | 684.109,99 | 16.410.893,99 | 1.006.616,30 | 15.655.714,41 | 15.655.714,41 | 13.217.963,87 | 755.179,58 | 95,40% |
| | 403 | 43.810.976,00 | 703.180,01 | 44.514.156,01 | 2.123.536,30 | 38.265.170,99 | 38.264.545,61 | 30.145.363,11 | 6.248.985,02 | 85,96% |
| | 404 | 11.526.409,00 | 0,00 | 11.526.409,00 | 1.864.874,68 | 10.673.765,05 | 10.673.765,05 | 3.782.282,00 | 852.643,95 | 92,60% |
| | 407 | 87.608.092,00 | 342.019,77 | 87.950.111,77 | 0,00 | 87.173.210,83 | 85.506.482,32 | 85.205.508,61 | 776.900,94 | 99,12% |
| | 411 | 6.000.000,00 | 0,00 | 6.000.000,00 | 3.925.603,86 | 4.907.453,81 | 4.907.453,81 | 1.028.974,79 | 1.092.546,19 | 81,79% |
| Total Fuente: | 561.089.341,00 | 108.750.373,88 | 669.839.714,88 | 92.837.381,03 | 655.883.706,15 | 643.728.479,70 | 582.814.537,83 | 13.956.008,73 | 97,92% | |

| Proyectos/Acción Centralizada | Objeto del Gasto | Presupuesto Ley | (+/-) Modificaciones | Presupuesto Modificado | Ejecución mes Diciembre | Acumulado Compromisos | Acumulado Causado | Acumulado Pagos | Disponible | Ejecución Porcentual | |
|---|-----------------------|-----------------------|-----------------------|------------------------|-------------------------|-----------------------|-----------------------|-----------------------|----------------|----------------------|---------|
| ENTES ADSCRITOS Acción Centralizada. | 401 | 0,00 | 0,00 | 0,00 | 0,00 | 0,00 | 0,00 | 0,00 | 0,00 | 0,00% | |
| | 402 | 0,00 | 0,00 | 0,00 | 0,00 | 0,00 | 0,00 | 0,00 | 0,00 | 0,00% | |
| | 403 | 0,00 | 0,00 | 0,00 | 0,00 | 0,00 | 0,00 | 0,00 | 0,00 | 0,00% | |
| | 404 | 0,00 | 0,00 | 0,00 | 0,00 | 0,00 | 0,00 | 0,00 | 0,00 | 0,00% | |
| | 407 | 403.912.516,00 | 491.611.909,78 | 895.524.425,78 | 47.362.430,00 | 895.524.425,78 | 895.524.425,78 | 895.524.425,78 | 895.524.425,78 | 0,00 | 100,00% |
| | 411 | 0,00 | 0,00 | 0,00 | 0,00 | 0,00 | 0,00 | 0,00 | 0,00 | 0,00% | |
| Total Fuente: | 403.912.516,00 | 491.611.909,78 | 895.524.425,78 | 47.362.430,00 | 895.524.425,78 | 895.524.425,78 | 895.524.425,78 | 895.524.425,78 | 0,00 | 100,00% | |

CAPÍTULO II
**INSTITUTO VENEZOLANO
DE LOS SEGUROS SOCIALES**
CUENTA 2013

EXPOSICIÓN DE MOTIVOS

EXPOSICIÓN DE GENERAL

El Instituto Venezolano de los Seguros Sociales, como Ente Descentralizado, adscrito al Ministerio del Poder Popular para el Trabajo y Seguridad Social, presenta ante este Organismo “La Cuenta”, documento que refleja los resultados de la gestión del Instituto durante el Ejercicio Económico Financiero 2013, cumpliendo con las disposiciones establecidas en la Constitución de la República Bolivariana de Venezuela, en su artículo N° 244, Ley Orgánica de la Administración Pública, en sus Artículos N° 11, 76, 77, 78, 79 y 80, Ley Orgánica de la Administración Financiera del Sector Público, en sus Artículos N° 122, 123 y 130, Ley Orgánica de la Contraloría General de la República y del Sistema Nacional del Control Fiscal en su Artículo N° 51, así como lo publicado en las Gacetas Oficiales N° 38.600, de fecha 9 de Enero de 2007 y N° 40.261, de fecha 30 de septiembre de 2013.

Las acciones del Instituto, durante el Ejercicio Económico Financiero 2013, estuvieron dirigidas al cumplimiento de sus proyectos programados en materia de Seguridad Social, donde se brindó la atención a toda la población demandante de Asistencia Médica Hospitalaria y Ambulatoria, así como de los Programas de Salud (Atención a pacientes con patologías de alto riesgo; insuficiencia renal crónica; discapacidades físicas, cognitivas, visuales y auditivas; y pacientes con HIV, geriátricos, psiquiátricos y custodiables). Igualmente se cumplió con la política social del Gobierno Bolivariano de Venezuela de “Avanzar en la garantía de prestaciones básicas universales” y así dignificar a los ciudadanos y ciudadanas de la República, en las cuales se encuentran los beneficiarios y beneficiarias por las diferentes contingencias (vejez, invalidez, sobrevivencia, incapacidad, incapacidad temporal, y desempleo), así como la aplicación de la Ley Gran Misión en Amor Mayor Venezuela y de los Decretos 5.316 Adulto Mayor, 5.370 Amas de Casa, 7.401 Pago de Cotizaciones, 7.402 Campesinos, Campesinas, Pescadores y Pescadoras, establecidos por el Ejecutivo Nacional.

Por lo antes citado, a continuación se muestra el detalle de los hechos económicos y financieros que ocurrieron durante el año 2013.

EXPOSICIÓN DE MOTIVOS

DISTRIBUCIÓN DEL PRESUPUESTO INICIAL 2013 DEL IVSS

Para el Ejercicio Económico Financiero 2013, el Presupuesto inicial aprobado para el Instituto Venezolano de los Seguros Sociales se situó en la cantidad de 43.040.793.789,00 Bs., estando compuesto por:

- El aporte del Ejecutivo Nacional por la cantidad de 22.764.540.969,00 Bs. que representaron el 52,89% del presupuesto total, de los cuales fueron asignados para Gastos de Personal la cantidad de 1.778.619.718,00 Bs., y para el pago de las Pensiones la cantidad de 20.985.921.251,00 Bs.
- Ingresos Propios enmarcados en la recaudación de cotizaciones, por la cantidad de 20.276.252.820,00 Bs., que representaron el 47,11% del presupuesto total, asignados para atender los Gastos de Funcionamiento y parte de los Gastos de Personal de los Proyectos que desarrolla el Instituto.

MODIFICACIÓN DEL PRESUPUESTO DE INGRESOS Y GASTOS 2013 DEL IVSS

El Instituto Venezolano de los Seguros Sociales presenta un Presupuesto de Ingresos y Gastos modificado al cierre del Ejercicio Económico Financiero 2013, por la cantidad de 126.012.823.077,50 Bs. después de tres modificaciones que suman un monto total de 82.972.029.288,50 Bs. lo que representó un incremento del 192,78%, en comparación con el presupuesto asignado y que se obtuvo de acuerdo a lo siguiente:

El Instituto en el año 2013 alcanzó Ingresos superiores a los inicialmente estimados por un monto de 12.097.841.423,22 Bs., producto de lo siguiente:

- Para el inicio del Ejercicio Económico 2013, se tenía una disponibilidad de recursos financieros, provenientes de:
 - Al cierre del Ejercicio Económico Financiero del año 2012, se obtuvo un monto no ejecutado en el Presupuesto de Ingresos y Gastos, correspondiente a los Proyectos por la cantidad de 2.043.296,00 Bs. y en las Acciones Centralizadas un monto de 8.900,00 Bs. para un monto total no ejecutado de 2.052.196,00 Bs.

- Igualmente, en el Ejercicio Económico Financiero 2012, se obtuvo recursos financieros provenientes del proceso de barridas de cuentas de los pensionados; siendo este un acuerdo entre el IVSS y la Superintendencia de las Instituciones del Sector Bancario, donde las entidades financieras inactivan las cuentas de los pensionados que por un periodo de noventa (90) días continuos no hayan tenido movimientos y reintegran los fondos de manera mensual al IVSS. Derivado de este proceso se obtuvieron recursos por la cantidad de 36.649.308,00 Bs. no ejecutados en el año 2012 y reflejados en la segunda modificación del mismo año.
- Para el Presupuesto de Ingresos y Gastos del año 2013, se había estimado obtener ingresos propios por la cantidad de 20.276.252.820,00 Bs. sin embargo, se logro un total de recursos recaudados para el Ejercicio Económico Financiero 2013 de 29.012.801.330,00 Bs. alcanzando un excedente de recaudación por la cantidad de 8.736.548.510,00 Bs. que representa un 43,09% de ingresos propios obtenidos por encima de la meta inicial estimada.

A continuación se presenta detalle de los ingresos propios recibidos durante el año 2013 producto de la recaudación por cotizaciones:

| CONCEPTO | MONTO EN Bs. |
|--|-------------------------|
| Meta estimada por recaudación año 2013 | 20.276.252.820,00 |
| Monto total recaudado en el Periodo Enero – Diciembre año 2013 | 29.012.801.330,00 |
| TOTAL EXCEDENTE DE RECAUDACIÓN (Monto recaudado – Meta estimada de recaudación) | 8.736.548.510,00 |

Fuente: Dirección General de Planificación y Presupuesto.

- Por otra parte, producto de colocaciones de Recursos Financieros en fideicomisos provenientes de barridos de cuentas inactivas de los pensionados correspondientes al año 2013, las cuales son acumuladas mensualmente, se obtuvieron ingresos adicionales por la cantidad de 3.322.591.409,22 Bs.

A continuación se señalan los ingresos excedentes obtenidos por el Instituto para el Ejercicio Económico Financiero 2013:

| CONCEPTO | MONTO EN Bs. |
|--|--------------------------|
| Ingresos por montos no ejecutados en el año 2012 | 38.701.504,00 |
| Ingresos por excedentes de recaudación año 2013 | 8.736.548.510,00 |
| Ingresos por colocaciones de barridos de cuentas inactivas de los Pensionados año 2013 | 3.322.591.409,22 |
| TOTAL INGRESOS EXCEDENTES | 12.097.841.423,22 |

Fuente: Dirección General de Planificación y Presupuesto.

Como resultado del incremento de los recursos inicialmente previstos, el Instituto atendió compromisos que resultaron insuficientes cubrir con el presupuesto inicial aprobado, como se explica a continuación:

DISTRIBUCIÓN DE LOS INGRESOS EXCEDENTES 2013

| PROYECTO O ACCIÓN CENTRALIZADA | FUENTES DE FINANCIAMIENTO | | | TOTAL Bs. |
|--|-------------------------------------|------------------------------------|---|-------------------------|
| | MONTOS NO EJECUTADOS EN EL AÑO 2012 | EXCEDENTES DE RECAUDACIÓN AÑO 2013 | COLOCACIONES DE BARRIDOS DE CUENTAS INACTIVAS DE LOS PENSIONADOS AÑO 2013 | |
| ACCIÓN CENTRALIZADA 01: DIRECCIÓN Y COORDINACIÓN DE LOS GASTOS DE LOS TRABAJADORES Y TRABAJADORAS. Sueldo básico del personal empleado | 0,00 | 114.593.459,63 | 0,00 | 114.593.459,63 |
| ACCIÓN CENTRALIZADA 02: GESTIÓN ADMINISTRATIVA. Gastos pagados por anticipado y pago de indemnización por daños y perjuicios. | 0,00 | 3.191.760,00 | 0,00 | 3.191.760,00 |
| ACCIÓN CENTRALIZADA 03: PREVISIÓN Y PROTECCIÓN SOCIAL. Pago de Jubilaciones. | 0,00 | 74.563.744,00 | 0,00 | 74.563.744,00 |
| PROYECTO 08: OTORGAMIENTO DE LAS PRESTACIONES DINERARIAS A LARGO Y CORTO PLAZO E INCORPORACIÓN PROGRESIVA DE CIUDADANOS Y CIUDADANAS AL SISTEMA DE SEGURIDAD SOCIAL, Gastos de Personal, Indemnización por Comisión de Pensiones, Pago de Pensiones. | 36.649.308,00 | 3.954.999,22 | 3.322.591.409,22 | 3.363.195.716,44 |

| | | | | |
|---|----------------------|-------------------------|-------------------------|--------------------------|
| PROYECTO 09: FORTALECIMIENTO DEL SERVICIO DE ASISTENCIA MÉDICA INTEGRAL DE MANERA UNIVERSAL, SOLIDARIA Y GRATUITA, Gastos de Personal, Medicamentos de Alto Costo y Consumo Masivo, Médico- Quirúrgico, Prótesis, Hospitalización en Clínicas Geriátricas y Psiquiátricas, Conservación, ampliación y mejoras mayores de obras en bienes del dominio privado. | 2.052.196,00 | 8.540.244.547,15 | 0,00 | 8.542.296.743,15 |
| TOTAL | 38.701.504,00 | 8.736.548.510,00 | 3.322.591.409,22 | 12.097.841.423,22 |

Fuente: Dirección General de Planificación y Presupuesto

Igualmente durante el Ejercicio Económico Financiero 2013, el Ejecutivo Nacional aprobó la cantidad de 70.874.187.865,28 Bs. al presupuesto del Instituto Venezolano de los Seguros Sociales por la vía de Crédito Adicional, de los cuales 67.499.832.948,20 Bs. fueron asignados al pago de pensiones y 3.374.354.917,08 Bs. a Gastos de Personal, tal como se detalla en los cuadros siguientes:

CRÉDITOS ADICIONALES APROBADOS PARA EL PAGO DE PENSIONES AÑO 2013

| Nº | CONCEPTO | GACETA / DECRETO | FECHA | MONTO Bs. | TOTAL Bs. |
|----|---|---------------------|------------|-------------------|--------------------------|
| 1 | Solicitud de recursos para cubrir el Déficit Inicial de las Pensiones por las diferentes contingencias de vejez, invalidez, sobrevivencia, incapacidad, amas de casa y Ley Gran Misión en Amor Mayor Venezuela entre el periodo Junio-Diciembre 2013, incluyendo aguinaldos; así como enero 2014, para beneficiar a 2.546.219 pensionados regulares (incluye 8.705 nuevos pensionados mensuales). | 40.148 /9.472 | 16-04-2013 | 4.637.140.479,69 | 50.538.280.959,37 |
| | | 40.171/115 | 21-05-2013 | 4.637.140.479,68 | |
| | | 40.262/438 | 01-10-2013 | 17.350.000.000,00 | |
| | | 40.282/518 | 29-10-2013 | 18.852.000.000,00 | |
| | | 40.292/579 | 12-11-2013 | 5.062.000.000,00 | |
| 2 | Solicitud de recursos para cubrir la inclusión de 5.000 nuevos beneficiarios mensuales para un total de 50.000 adultos y adultas mayores entre el periodo Abril – Diciembre 2013, correspondiente al artículo N° 05 de la Ley Gran Misión en Amor Mayor Venezuela, aprobada en Gaceta Oficial N° 39.819 de fecha 13 de diciembre de 2011, decreto N° 8.694. | 40.148/9.473 | 16-04-2013 | 747.344.800,00 | 747.344.800,00 |

CUENTA 2013

| | | | | | |
|------------------|---|------------|------------|--------------------------|--------------------------|
| 3 | Solicitud de recursos para cubrir incremento del 40% del Salario Mínimo Nacional, para los pensionados y pensionadas del Instituto Venezolano de los Seguros Sociales, para 2.586.549 beneficiarios al cierre del año 2013. | 6.100/146 | 28-05-2013 | 3.531.914.324,95 | 16.214.207.188,83 |
| | | 40.203/227 | 09-07-2013 | 1.762.004.730,00 | |
| | | 6.108/267 | 30-07-2013 | 3.698.983.360,92 | |
| | | 40.247/379 | 10-09-2013 | 2.547.046.839,96 | |
| | | 40.262/437 | 01-10-2013 | 2.954.512.497,00 | |
| | | 6.111/556 | 05-11-2013 | 1.719.745.436,00 | |
| SUB-TOTAL | | | | 67.499.832.948,20 | 67.499.832.948,20 |

Fuente: Dirección General de Planificación y Presupuesto

CRÉDITOS ADICIONALES APROBADOS PARA GASTOS DE PERSONAL AÑO 2013

| Nº | CONCEPTO | GACETA / DECRETO | FECHA | MONTO Bs. | TOTAL Bs. |
|-----------|--|-------------------------|--------------|------------------|-------------------------|
| 1 | Solicitud de recursos para cubrir el Incremento del 40% del Salario Mínimo Nacional, aprobado en Gaceta Oficial N° 40.157, Decreto N° 30 de fecha 30 de abril de 2013, que beneficia a un total de 40.258 trabajadores y trabajadoras activos y 25.854 jubilados y sobrevivientes del Instituto Venezolano de los Seguros Sociales. | 6.100 / 146 | 28-05-2013 | 135.698.185,56 | 582.957.547,61 |
| | | 40.203/227 | 09-07-2013 | 79.268.288,51 | |
| | | 6.108/267 | 30-07-2013 | 86.745.048,44 | |
| | | 6.111/556 | 05-11-2013 | 281.246.025,10 | |
| 2 | Solicitud de recursos para ajustar la escala de sueldos para cargos de funcionarias y funcionarios públicos de carrera y el ajuste en el tabulador salarial para las obreras y obreros al servicio de la Administración Pública Nacional del 30%, aprobado en Gaceta Oficial N° 40.178, Decreto N° 149 de fecha 30 de mayo de 2013, el cual beneficia a un total de 39.222 trabajadores y trabajadoras del Instituto Venezolano de los Seguros Sociales. | 6.111/556 | 05-11-2013 | 419.895.693,76 | 419.895.693,76 |
| 3 | Solicitud de recursos para honrar los compromisos por la firma de la Convención Colectiva del Sector Salud de fecha 08/08/2013 con efectividad a partir del mes de julio del año 2013, el cual beneficia a un total de 40.107 trabajadoras y trabajadores del Instituto Venezolano De Los Seguros Sociales. | 40.247/380 | 10-09-2013 | 686.001.157,65 | 1.654.220.146,30 |
| | | 40.269/473 | 10-10-2013 | 968.218.988,65 | |

| | | | | | |
|------------------|---|------------|------------|--------------------------|--------------------------|
| 4 | Solicitud de recursos para ajustar la escala de sueldos para cargos de funcionarias y funcionarios públicos de carrera y el ajuste en el tabulador salarial para las obreras y obreros al servicio de la Administración Pública Nacional del 10%, a partir de Noviembre 2013, el cual beneficia a un total de 39.222 trabajadores y trabajadoras del I.V.S.S. | 6.111/556 | 05-11-2013 | 26.357.819,98 | 147.902.243,98 |
| | | 40.302/621 | 26-11-2013 | 121.544.424,00 | |
| 5 | Solicitud de recursos para ajustar el incremento del 50% al sueldo del personal médico a partir del mes de Septiembre, que beneficia a un total de 8.235 médicos adscritos al I.V.S.S. | 40.270/472 | 10-10-2013 | 569.379.285,43 | 569.379.285,43 |
| SUB-TOTAL | | | | 3.374.354.917,08 | 3.374.354.917,08 |
| TOTAL | | | | 70.874.187.865,28 | 70.874.187.865,28 |

Fuente: Dirección General de Planificación y Presupuesto

Por lo antes expuesto, se modificó el Presupuesto de Ingresos y Gastos del Instituto por la cantidad total de 82.972.029.288,50 Bs. que sumados al presupuesto inicialmente aprobado de 43.040.793.789,00 Bs. se modifica el presupuesto total para el ejercicio económico financiero 2013 en 126.012.823.077,50 Bs.

Es importante señalar, que producto de una disminución en la Recaudación de Cotizaciones al cierre del Ejercicio Económico Financiero 2013, se obtuvo la cantidad de 28.583.496.830,00 Bs. que en comparación a la estimada en la modificación al presupuesto de Ingresos y Gastos 2013, aprobada por la Oficina Nacional de Presupuesto, originó una insuficiencia financiera por la cantidad de 429.304.500,00 Bs., los cuales en consecuencia no se imputaron en la Partida Presupuestaria 402-06-04-01-00 "Medicamentos de Alto Costo".

El total de los recursos aprobados al Presupuesto de Ingresos y Gastos del Ejercicio Económico Financiero 2013, se orientaron en su mayoría al cumplimiento de los Proyectos medulares de la Institución; a través de los cuales se logró:

- Atender desde el año 2011, la Ley Gran Misión en Amor Mayor Venezuela, como un hecho concreto de inclusión y justicia social del Gobierno Bolivariano, la cual está orientada a otorgar la pensión de vejez a los adultos mayores de la patria (todas las mujeres adultas mayores a partir de 55 años y todos los hombres adultos mayores a partir de 60

años), quienes hayan o no cotizado a la seguridad social, y especialmente para aquellos que viven en hogares cuyos ingresos sean inferiores al salario mínimo nacional, teniendo prioridad aquellos que sufran alguna discapacidad o enfermedad que les impida o dificulte valerse por sí mismos. En este sentido, se han beneficiado desde la fecha de creación del Decreto y a través de la aplicación de los artículos: N° 5 Adulto Mayor en situación de pobreza extrema, N° 7 Adultos Mayores beneficiados por el Instituto Nacional de Servicios Sociales y Adultos Mayores beneficiados por el Decreto N° 5316; así como el N° 8 Beneficiarios del Decreto 7401 sin capacidad de pago, la cantidad de 551.630 pensionados y pensionadas.

Asimismo, otorgar 131.367 nuevas pensiones regulares por las diferentes contingencias amparadas por la Ley del Seguro Social (vejez, invalidez, sobrevivencia e incapacidad) y la aplicación del artículo N°5 Adulto Mayor en situación de pobreza extrema, logrando alcanzar un total de 2.517.401 pensionados y pensionadas activas, de las cuales 1.712.341 pensiones son regulares, 175.143 pensiones del Decreto N° 4269 Pago de Cotizaciones, 12.277 pensionadas del Decreto N° 5370 Amas de Casa, 87.094 pensiones del Decreto N° 7401 Pago de Cotizaciones, 18.938 pensiones del Decreto N° 7402 Campesinos y Pescadores; y 511.608 pensiones por la Ley Gran Misión en Amor Mayor Venezuela.

- Continuar con el “Programa de entrega de Medicamentos de Alto Costo y Alto Valor Terapéutico”, logrando para el año 2013 (enero – noviembre), realizar 789.237 atenciones, recibiendo un promedio mensual de 71.749 pacientes (43.049 pacientes femeninos y 28.700 pacientes masculino) con enfermedades de alto riesgo; a través de las 63 Farmacias de Medicamentos de Alto Costo, ubicadas en el territorio nacional (Zona Industrial de Los Ruices Distrito Capital, Hospital “Dr. Adolfo Pons” en la ciudad de Maracaibo, estado Zulia, Hospital “Dr. Julio Rodríguez” en la ciudad de Cumaná, estado Sucre; así como las farmacias especializadas ubicadas en los hospitales y ambulatorios adscritos al Instituto en los estados: Miranda, Vargas, Aragua, Barinas, Bolívar, Carabobo, Cojedes, Falcón, Guárico, Monagas, Nueva Esparta, Táchira, Trujillo y Yaracuy).
- Realizar a través de los 62 Ambulatorios y 36 Hospitales adscritos al IVSS, un total de 11.916.660 (enero – noviembre) consultas; donde se incluyen las consultas externas por las diferentes especialidades, procedimientos quirúrgicos, estudios especiales, sesiones de rehabilitación, sesiones de radioterapia así como, los ciclos de

quimioterapia; beneficiando a 6.281.439 pacientes (3.768.884 femeninos y 2.512.555 masculinos).

- De igual manera se continuó con la ejecución de los Programas de Salud garantizando la atención médica especializada de enero a noviembre a través de:
 - 165.305 atenciones a pacientes con Insuficiencia Renal Crónica, en las 92 Unidades Extrahospitalarias, 19 Unidades que pertenecen a diferentes Fundaciones y Asociaciones, 18 Unidades de Hemodiálisis Intrahospitalarias y las 17 Unidades adscritas al Ministerio del Poder Popular para la Salud, todas estas, ubicadas en el territorio nacional; atendiendo a un promedio mensual de 15.028 pacientes.
 - 17.814 atenciones a pacientes con discapacidades físicas, cognitivas, visuales y auditivas que requieren educación especial, a través de las 22 Unidades Educativas que mantienen convenios con el Instituto, logrando atender a 1.619 pacientes en promedio mensual.
 - 46.831 atenciones a pacientes geriátricos, custodiables, psiquiátricos y HIV, que se encuentran en las 71 Unidades Socio Asistenciales que mantienen convenios con el Instituto, atendiendo a 4.257 pacientes en promedio mensual.
- Mejorar la continuidad operativa de los Ambulatorios, Hospitales, Centros de Educación Inicial y Oficinas Administrativas adscritas al Instituto, a través de la ejecución durante el periodo enero – noviembre 2013, de 170 obras, 1.509 servicios de mantenimiento civiles, eléctricos y electromecánicos; así como 2.138 servicios de mantenimientos preventivos y correctivos de tecnología médica los cuales han sido dirigidos a las áreas de soporte de vida, imagenología, quirófanos, esterilización, odontología, gastroenterología, oftalmología, equipos de bioanálisis, diálisis y hemodiálisis de los centros asistenciales pertenecientes al Instituto.

**COMPORTAMIENTO
DE LA EJECUCIÓN PRESUPUESTARIA**

CUENTA 2013

| | | |
|--|--|------------|
| PRELIMINAR INFORMACIÓN MENSUAL DE INGRESOS (Millones de Bolívares) | | 30/11/2013 |
| 1. DENOMINACIÓN DEL ENTE: Instituto Venezolano de los Seguros Sociales 2. ORGANO/ENTE EMISOR DE LOS RECURSOS: Ministerio del Poder Popular Para el Trabajo y Seguridad Social 3. PRESUPUESTO: Ejercicio Fiscal 2013 4. FUENTE DE FINANCIAMIENTO: Sector Privado - Sector Público. | | |

| 5. MESES | 6. MONTO | | | | |
|------------|-------------|--------------------------|--------------------------|-----------------------|---------------------------|
| | DEVENGADO | RECAUDADO | | | |
| | | RECURSOS PROPIOS | TRANSFERENCIAS | OTROS INGRESOS | TOTAL |
| ENERO | | 2.133.946.840,00 | 5.111.752.016,85 | 83.751.746,86 | 7.329.450.603,71 |
| FEBRERO | | 1.811.838.100,00 | 5.135.297.339,87 | 11.134.517,59 | 6.958.269.957,46 |
| MARZO | | 1.647.758.730,00 | 5.134.531.605,36 | 13.033.183,30 | 6.795.323.518,66 |
| ABRIL | | 2.034.168.430,00 | 5.165.684.932,92 | 38.155.478,53 | 7.238.008.841,45 |
| MAYO | | 2.459.259.040,00 | 7.186.377.063,64 | 49.795.931,81 | 9.695.432.035,45 |
| JUNIO | | 2.211.261.140,00 | 6.210.385.985,46 | 30.434.387,00 | 8.452.081.512,46 |
| JULIO | | 2.423.974.900,00 | 6.326.850.758,17 | 23.585.455,92 | 8.774.411.114,09 |
| AGOSTO | | 2.644.649.710,00 | 6.892.529.406,08 | 20.773.624,33 | 9.557.952.740,41 |
| SEPTIEMBRE | | 2.447.434.740,00 | 7.603.639.043,22 | 29.253.733,06 | 10.080.327.516,28 |
| OCTUBRE | | 3.132.781.800,00 | 8.233.543.166,62 | 42.746.856,63 | 11.409.071.823,25 |
| NOVIEMBRE | | 2.677.956.620,00 | 24.376.092.802,48 | 30.342.144,54 | 27.084.391.567,02 |
| DICIEMBRE | | | | | 0,00 |
| | 0,00 | 25.625.030.050,00 | 87.376.684.120,67 | 373.007.059,57 | 113.374.721.230,24 |

| | |
|--------------------------------------|---|
| 7. FIRMAS AUTORIZADAS | |
| _____ MAXIMA AUTORIDAD O DELEGADO | _____ JEFE DE LA UNIDAD ADMINISTRATIVA |

FORMA: 3

CUENTA 2013

| | |
|--|-------------------|
| <p>PRELIMINAR INFORMACIÓN CONSOLIDADA DE INGRESOS (Millones de Bolívares)</p> | <p>30/11/2013</p> |
| <p>1. DENOMINACIÓN DEL ENTE: Instituto Venezolano de los Seguros Sociales 2. ORGANO/ENTE EMISOR DE LOS RECURSOS: Ministerio del Poder Popular Para el Trabajo y Seguridad Social 3. PRESUPUESTO: Ejercicio Fiscal 2013</p> | |

| 4. FUENTES DE FINANCIAMIENTO | 5. MONTO | | | | |
|--|-----------|--------------------------|--------------------------|-----------------------|---------------------------|
| | DEVENGADO | RECAUDADO | | | |
| | | RECURSOS PROPIOS | TRANSFERENCIAS | OTROS INGRESOS | TOTAL |
| INGRESOS POR COTIZACIÓN POR CONCEPTO DE APORTE PATRONAL Y PARO FORZOSO | | 25.625.030.050,00 | | | |
| INGRESO POR APORTE DEL EJECUTIVO | | | 87.376.684.120,67 | | |
| OTROS INGRESOS | | | | 373.007.059,57 | |
| 6. TOTAL | | 25.625.030.050,00 | 87.376.684.120,67 | 373.007.059,57 | 113.374.721.230,24 |

| | |
|---|--|
| 6. FIRMAS AUTORIZADAS | |
| <p>_____</p> <p>MAXIMA AUTORIDAD O DELEGADO</p> | <p>_____</p> <p>JEFE DE LA UNIDAD ADMINISTRATIVA</p> |

FORMA: 4

CUENTA 2013



(1) CÓDIGO PRESUPUESTARIO DEL ENTE: A0055
DENOMINACIÓN DEL ENTE: INSTITUTO VENEZOLANO DE LOS SEGUROS SOCIALES
ÓRGANO DE ADSCRIPCIÓN: MINISTERIO DEL PODER POPULAR PARA EL TRABAJO Y SEGURIDAD SOCIAL
ACCIONES CENTRALIZADAS Y PROYECTOS

FECHA: 28/02/2013

B3 F33 B33

EJECUCIÓN FINANCIERA DEL PRESUPUESTO DE GASTOS

| (2) PARTIDAS | (3) DENOMINACIÓN | (4) PRESUPUESTO ANUAL | (5) PROGRAMADO | (6) EJECUTADO | | | (7) COMPROMETIDO % | (8) CAUSADO % | (9) PAGADO % | (10) DISPONIBILIDAD PRESUPUESTARIA | |
|--------------|--------------------------------------|--------------------------|-------------------------|-------------------------|-------------------------|-------------------------|--------------------|---------------|---------------|------------------------------------|--------------------------|
| | | | | COMPROMETIDO | CAUSADO | PAGADO | | | | MES ANTERIOR | A LA FECHA |
| 401 | GASTOS DE PERSONAL | 6.842.401.544,15 | 427.248.918,78 | 444.965.507,07 | 444.965.507,07 | 444.965.507,07 | 104,00% | 104,00% | 104,00% | 6.399.307.386,21 | 5.954.124.976,61 |
| 402 | MATERIALES, SUMINISTROS Y MERCANCÍAS | 6.102.200.021,27 | 308.516.668,44 | 351.411.327,32 | 73.002.541,83 | 47.189.674,39 | 114,00% | 24,00% | 15,00% | 5.180.962.747,23 | 4.830.073.294,08 |
| 403 | SERVICIOS NO PERSONALES | 3.712.475.129,05 | 309.372.927,42 | 304.959.442,50 | 100.536.316,13 | 120.994.479,29 | 99,00% | 32,00% | 39,00% | 3.506.691.720,57 | 3.201.483.048,55 |
| 404 | ACTIVOS REALES | 3.276.790.773,53 | 23.065.897,79 | 18.185.733,17 | 3.826.290,18 | 11.854.663,30 | 79,00% | 17,00% | 51,00% | 2.797.513.341,82 | 2.779.271.866,53 |
| 405 | ACTIVOS FINANCIEROS | | | | | | | | | | |
| 407 | TRANSFERENCIAS Y DONACIONES | 23.106.926.321,00 | 5.925.577.193,42 | 5.173.806.736,66 | 5.143.803.836,17 | 5.141.493.600,47 | 87,00% | 87,00% | 87,00% | 18.002.728.023,76 | 12.828.921.287,10 |
| 408 | OTROS GASTOS | | | | | | | | | | |
| | | | | | | | | | | | |
| | | | | | | | | | | | |
| | | | | | | | | | | | |
| | (11) TOTAL | 43.048.793.789,00 | 6.993.781.405,45 | 6.293.528.746,72 | 5.766.334.491,58 | 5.766.497.924,52 | 98,00% | 82,00% | 82,00% | 35.887.283.219,59 | 29.593.874.472,87 |

28/02/2013

CUENTA 2013



(1) CÓDIGO PRESUPUESTARIO DEL ENTE: A0055
 DENOMINACIÓN DEL ENTE: INSTITUTO VENEZOLANO DE LOS SEGUROS SOCIALES
 ÓRGANO DE ADSCRIPCIÓN: MINISTERIO DEL PODER POPULAR PARA EL TRABAJO Y SEGURIDAD SOCIAL
 ACCIONES CENTRALIZADAS Y PROYECTOS

FECHA: 30/06/2013

IVSS/181815

EJECUCIÓN FINANCIERA DEL PRESUPUESTO DE GASTOS

| (2) PARTIDAS | (3) DENOMINACIÓN | (4) PRESUPUESTO ANUAL | (5) PROGRAMADO | (6) EJECUTADO | | | (7) COMPROMETIDO % | (8) CAUSADO % | (9) PAGADO % | (10) DISPONIBILIDAD PRESUPUESTARIA | |
|--------------|--------------------------------------|-----------------------|------------------|------------------|------------------|------------------|--------------------|---------------|--------------|------------------------------------|-------------------|
| | | | | COMPROMETIDO | CAUSADO | PAGADO | | | | MES ANTERIOR | A LA FECHA |
| 401 | GASTOS DE PERSONAL | 6.896.255.591,30 | 98.464.535,31 | 91.800.269,50 | 91.800.269,50 | 91.800.269,50 | 93,00% | 93,00% | 93,00% | 4.832.155.943,38 | 4.740.326.110,16 |
| 402 | MATERIALES, SUMINISTROS Y MERCANCIAS | 6.088.696.905,41 | 297.391.408,78 | 287.469.453,01 | 514.953.735,83 | 116.570.646,83 | 97,00% | 173,00% | 39,00% | 2.418.688.991,52 | 2.130.444.682,21 |
| 403 | SERVICIOS NO PERSONALES | 3.713.748.753,35 | 271.815.454,94 | 266.924.218,71 | 273.089.558,84 | 176.002.098,57 | 98,00% | 100,00% | 65,00% | 2.211.460.570,07 | 1.944.983.199,72 |
| 404 | ACTIVOS REALES | 3.291.870.500,67 | 163.476.183,33 | 161.134.997,56 | 58.624.539,46 | 16.169.048,13 | 99,00% | 36,00% | 10,00% | 1.901.063.848,97 | 1.740.286.437,81 |
| 405 | ACTIVOS FINANCIEROS | | | | | | | | | | |
| 407 | TRANSFERENCIAS Y DONACIONES | 37.070.096.904,98 | 6.460.905.027,56 | 6.238.813.345,04 | 6.236.264.056,78 | 6.236.269.278,36 | 97,00% | 97,00% | 97,00% | 8.873.619.082,01 | 2.634.805.736,97 |
| 408 | OTROS GASTOS | | | | | | | | | | |
| | (11) TOTAL | 57.868.668.655,71 | 7.292.852.689,93 | 7.096.142.283,82 | 7.174.732.168,41 | 6.636.811.341,39 | 97,00% | 98,00% | 91,00% | 28.236.988.455,95 | 13.198.896.166,87 |

30/06/2013

NOTA: (1) EL PRESUPUESTO ANUAL INCLUYE:

REFORMULACIÓN POR Bs. 330.636.597,00 PARA EL PAGO DE COMISION BANCARIA DE PENSIONES, MEDICAMENTOS DE ALTO COSTO Y CONSERVACIONES, AMPLIACIONES Y MEJORAS DE OBRAS EN BIENES DEL DOMINIO PRIVADO.

LA APROBACIÓN DE DOS (02) CRÉDITOS ADICIONALES QUE SUMAN UN MONTO DE Bs. 9.274.280.959,37 PARA EL PAGO DEL DEFICIT INICIAL EN EL GASTO DE PENSIONES EN TODAS SUS CONTINGENCIAS LO QUE REPRESENTA UN 18% DEL MONTO TOTAL SOLICITADO.

LA APROBACIÓN DE UN (01) CRÉDITO ADICIONAL POR UN MONTO DE Bs. 747.344.800,00 PARA LA INCLUSIÓN DE 50.000 NUEVOS BENEFICIARIOS POR EL ARTICULO 5 DE LA LEY GRAN MISIÓN AMOR MAYOR VENEZUELA, LO QUE REPRESENTA UN 100% DEL MONTO TOTAL SOLICITADO.

LA APROBACIÓN DE UN (01) CRÉDITO ADICIONAL POR UN MONTO DE Bs. 3.531.914.324,95 PARA EL PAGO DEL INCREMENTO DEL 40% DEL SALARIO MINIMO NACIONAL A LOS PENSIONADOS, LO QUE REPRESENTA UN 18% DEL MONTO TOTAL SOLICITADO.

LA APROBACIÓN DE UN (01) CRÉDITO ADICIONAL POR UN MONTO DE Bs. 135.698.185,56 PARA EL PAGO DEL INCREMENTO DEL 40% DEL SALARIO MINIMO NACIONAL AL PERSONAL ACTIVO Y JUBILADO ADSCRITO AL IVSS, LO QUE REPRESENTA UN 23% DEL MONTO TOTAL SOLICITADO.

CUENTA 2013



(1) CÓDIGO PRESUPUESTARIO DEL ENTE: A0055
 DENOMINACIÓN DEL ENTE: INSTITUTO VENEZOLANO DE LOS SEGUROS SOCIALES
 ÓRGANO DE ADSCRIPCIÓN: MINISTERIO DEL PODER POPULAR PARA EL TRABAJO Y SEGURIDAD SOCIAL
 ACCIONES CENTRALIZADAS Y PROYECTOS

FECHA: 31/08/2013

28/07/13

EJECUCIÓN FINANCIERA DEL PRESUPUESTO DE GASTOS

| (2) PARTIDAS | (3) DENOMINACIÓN | (4) PRESUPUESTO ANUAL | (5) PROGRAMADO | (6) EJECUTADO | | | (7) COMPROMETIDO % | (8) CAUSADO % | (9) PAGADO % | (10) DISPONIBILIDAD PRESUPUESTARIA | |
|--------------|--------------------------------------|--------------------------|-------------------------|-------------------------|-------------------------|-------------------------|--------------------|----------------|---------------|------------------------------------|-------------------------|
| | | | | COMPROMETIDO | CAUSADO | PAGADO | | | | MES ANTERIOR | A LA FECHA |
| 401 | GASTOS DE PERSONAL | 7.006.776.278,91 | 983.898.023,24 | 1.011.053.006,89 | 1.062.238.010,12 | 683.563.147,72 | 103,00% | 108,00% | 69,00% | 3.514.627.425,04 | 2.503.223.945,77 |
| 402 | MATERIALES, SUMINISTROS Y MERCANCIAS | 6.133.049.271,97 | 611.087.439,33 | 621.056.851,34 | 1.021.472.064,06 | 123.015.314,97 | 102,00% | 167,00% | 20,00% | 1.175.623.129,80 | 594.367.698,50 |
| 403 | SERVICIOS NO PERSONALES | 3.708.060.210,96 | 409.005.017,58 | 412.449.884,55 | 400.167.797,50 | 235.432.589,00 | 101,00% | 98,00% | 58,00% | 1.461.438.553,29 | 1.035.972.499,32 |
| 404 | ACTIVOS REALES | 3.285.153.742,68 | 273.762.811,89 | 208.946.111,93 | 257.762.383,99 | 7.133.580,23 | 76,00% | 94,00% | 3,00% | 1.348.717.692,65 | 1.113.336.802,50 |
| 405 | ACTIVOS FINANCIEROS | | | | | | | | | | |
| 407 | TRANSFERENCIAS Y DONACIONES | 48.554.026.604,15 | 7.046.168.883,68 | 6.916.678.110,59 | 7.030.162.320,41 | 6.884.387.764,50 | 98,00% | 100,00% | 98,00% | 4.797.241.979,10 | 876.266.977,28 |
| 408 | OTROS GASTOS | | | | | | | | | | |
| | | | | | | | | | | | |
| | | | | | | | | | | | |
| | | | | | | | | | | | |
| | | | | | | | | | | | |
| | | | | | | | | | | | |
| | (11) TOTAL | 68.687.966.188,67 | 9.529.922.175,72 | 9.178.183.965,38 | 9.771.882.576,88 | 7.933.532.396,42 | 98,88% | 185,88% | 85,88% | 12.297.648.779,88 | 6.123.167.923,57 |

31/08/2013

NOTA: (1) EL PRESUPUESTO ANUAL INCLUYE:

REFORMULACIÓN POR Bs.330.636.597,00 PARA EL PAGO DE COMISION BANCARIA DE PENSIONES, MEDICAMENTOS DE ALTO COSTO Y CONSERVACIONES, AMPLIACIONES Y MEJORAS DE OBRAS EN BIENES DEL DOMINIO PRIVADO.

LA APROBACIÓN DE DOS (02) CRÉDITOS ADICIONALES QUE SUMAN UN MONTO DE Bs. 9.274.280.959,37 PARA EL PAGO DEL DEFICIT INICIAL EN EL GASTO DE PENSIONES EN TODAS SUS CONTINGENCIAS LO QUE REPRESENTA UN 18% DEL MONTO TOTAL SOLICITADO.

LA APROBACIÓN DE UN (01) CRÉDITO ADICIONAL POR UN MONTO DE Bs. 747.344.800,00 PARA LA INCLUSIÓN DE 50.000 NUEVOS BENEFICIARIOS POR EL ARTICULO 5 DE LA LEY GRAN MISIÓN AMOR MAYOR VENEZUELA, LO QUE REPRESENTA UN 100% DEL MONTO TOTAL SOLICITADO.

LA APROBACIÓN DE TRES (03) CRÉDITOS ADICIONALES QUE SUMAN UN MONTO DE Bs. 8.992.902.435,87 PARA EL PAGO DEL INCREMENTO DEL 40% DEL SALARIO MINIMO NACIONAL A LOS PENSIONADOS, LO QUE REPRESENTA UN 47% DEL MONTO TOTAL SOLICITADO.

LA APROBACIÓN DE TRES (03) CRÉDITOS ADICIONALES QUE SUMAN UN MONTO DE Bs. 301.711.522,51 PARA EL PAGO DEL INCREMENTO DEL 40% DEL SALARIO MINIMO NACIONAL AL PERSONAL ACTIVO Y JUBILADO ADSCRITO AL IVSS, LO QUE REPRESENTA UN 52% DEL MONTO TOTAL SOLICITADO.

SE INCLUYEN Bs. 5.999.396.025,18 APROBADOS VIA CREDITO ADICIONAL EN EL MES DE OCTUBRE 2013 EN LA GACETA ORCIAL N° 40.262 DECRETOS N° 438, LOS CUALES FUERON ADELANTADOS FINANCIERAMENTE POR LA TESORERIA NACIONAL PARA CUMPLIR CON EL PAGO DE PENSIONES EN LOS MESES DE JULIO Y AGOSTO.

CUENTA 2013



(1) CÓDIGO PRESUPUESTARIO DEL ENTE: A0055
 DENOMINACIÓN DEL ENTE: INSTITUTO VENEZOLANO DE LOS SEGUROS SOCIALES
 ÓRGANO DE ADSCRIPCIÓN: MINISTERIO DEL PODER POPULAR PARA EL TRABAJO Y SEGURIDAD SOCIAL
 ACCIONES CENTRALIZADAS Y PROYECTOS

FECHA: 30/09/2013
 VENTILADOR

EJECUCIÓN FINANCIERA DEL PRESUPUESTO DE GASTOS

| (2) PARTIDAS | (3) DENOMINACIÓN | (4) PRESUPUESTO ANUAL | (5) PROGRAMADO | (6) EJECUTADO | | | (7) COMPROMETIDO % | (8) CAUSADO % | (9) PAGADO % | (10) DISPONIBILIDAD PRESUPUESTARIA | |
|--------------|--------------------------------------|--------------------------|--------------------------|--------------------------|--------------------------|--------------------------|--------------------|----------------|----------------|------------------------------------|-------------------------|
| | | | | COMPROMETIDO | CAUSADO | PAGADO | | | | MES ANTERIOR | A LA FECHA |
| 401 | GASTOS DE PERSONAL | 7.804.250.184,39 | 202.364.739,10 | 181.242.380,51 | 919.560.725,01 | 586.757.334,61 | 90,00% | 454,00% | 290,00% | 2.503.223.945,77 | 3.119.455.470,74 |
| 402 | MATERIALES, SUMINISTROS Y MERCANCÍAS | 12.100.998.843,86 | 6.322.642.252,76 | 5.963.299.335,47 | 6.837.262.671,58 | 7.020.626.494,07 | 94,00% | 108,00% | 111,00% | 594.367.698,50 | 599.017.934,92 |
| 403 | SERVICIOS NO PERSONALES | 3.973.303.447,56 | 734.931.783,64 | 698.580.504,55 | 628.912.286,06 | 796.606.179,71 | 95,00% | 86,00% | 108,00% | 1.035.972.499,32 | 602.635.231,37 |
| 404 | ACTIVOS REALES | 3.594.942.253,97 | 1.090.497.567,79 | 777.088.547,84 | 1.037.853.579,62 | 1.277.565.207,52 | 71,00% | 95,00% | 117,00% | 1.113.336.802,50 | 646.036.765,95 |
| 405 | ACTIVOS FINANCIEROS | 11.760,00 | 11.760,00 | 11.760,00 | 11.760,00 | 11.760,00 | 100,00% | 100,00% | 100,00% | | |
| 407 | TRANSFERENCIAS Y DONACIONES | 56.072.624.599,51 | 6.821.169.741,43 | 7.649.547.581,01 | 7.550.859.154,09 | 7.585.854.312,00 | 112,00% | 111,00% | 111,00% | 876.266.977,28 | 745.317.391,63 |
| 408 | OTROS GASTOS | 3.180.000,00 | 3.180.000,00 | 3.180.000,00 | 3.180.000,00 | 3.180.000,00 | 100,00% | 100,00% | 100,00% | | |
| | | | | | | | | | | | |
| | | | | | | | | | | | |
| | | | | | | | | | | | |
| | (11) TOTAL | 83.549.311.885,29 | 15.174.797.844,72 | 15.272.958.189,38 | 16.977.648.176,36 | 17.278.681.287,81 | 101,00% | 112,00% | 114,00% | 6.123.167.923,37 | 5.712.462.794,61 |

30/09/2013

NOTA: (1) EL PRESUPUESTO ANUAL INCLUYE:

DOS REFORMULACIONES QUE SUMAN UN MONTO TOTAL DE Bs. 7.767.534.975,60 PARA EL PAGO DE COMISION BANCARIA DE PENSIONES, MEDICAMENTOS DE ALTO COSTO, MEDICAMENTOS DE CONSUMO MASIVO, MATERIAL MEDICO QUIRURGICO, CONSERVACIONES, AMPLIACIONES Y MEJORAS DE OBRAS EN BIENES DEL DOMINIO PRIVADO, COMPLEMENTO DEL GASTO DEL PERSONAL OBRERO ADSCRITO AL IVSS, APERTURA DE LAS PARTIDAS 405 "ACTIVOS FINANCIEROS" Y 408 "OTROS GASTOS", COMPLEMENTO DEL GASTO DEL PERSONAL JUBILADO Y PENSIONADO DEL IVSS.

LA APROBACIÓN DE DOS (02) CRÉDITOS ADICIONALES QUE SUMAN UN MONTO DE Bs. 9.274.280.959,37 PARA EL PAGO DEL DEFICIT INICIAL EN EL GASTO DE PENSIONES EN TODAS SUS CONTINGENCIAS LO QUE REPRESENTA UN 18% DEL MONTO TOTAL SOLICITADO.

LA APROBACIÓN DE UN (01) CRÉDITO ADICIONAL POR UN MONTO DE Bs. 747.344.800,00 PARA LA INCLUSIÓN DE 50.000 NUEVOS BENEFICIARIOS POR EL ARTICULO 5 DE LA LEY GRAN MISIÓN AMOR MAYOR VENEZUELA, LO QUE REPRESENTA UN 100% DEL MONTO TOTAL SOLICITADO.

LA APROBACIÓN DE CUATRO (04) CRÉDITOS ADICIONALES QUE SUMAN UN MONTO DE Bs. 11.539.949.255,83 PARA EL PAGO DEL INCREMENTO DEL 40% DEL SALARIO MINIMO NACIONAL A LOS PENSIONADOS, LO QUE REPRESENTA UN 60% DEL MONTO TOTAL SOLICITADO.

LA APROBACIÓN DE TRES (03) CRÉDITOS ADICIONALES QUE SUMAN UN MONTO DE Bs. 301.711.522,51 PARA EL PAGO DEL INCREMENTO DEL 40% DEL SALARIO MINIMO NACIONAL AL PERSONAL ACTIVO Y JUBILADO ADSCRITO AL IVSS, LO QUE REPRESENTA UN 52% DEL MONTO TOTAL SOLICITADO.

LA APROBACIÓN DE UN (01) CRÉDITO ADICIONAL POR UN MONTO DE Bs. 686.001.157,65 PARA HONRAR LOS COMPROMISOS POR LA FIRMA DE LA CONVENCION COLECTIVA DEL SECTOR SALUD, LO QUE REPRESENTA EL 41% DEL MONTO TOTAL SOLICITADO.

SE INCLUYEN Bs. 10.191.694.574,48 APROBADOS VIA CREDITO ADICIONAL EN EL MES DE OCTUBRE 2013 EN LA GACETA OFICIAL N° 40.262 DECRETO N° 438, LOS CUALES FUERON ADELANTADOS FINANCIERAMENTE POR LA TESORERIA NACIONAL PARA CUMPLIR CON EL PAGO DE PENSIONES EN LOS MESES DE JULIO, AGOSTO Y SEPTIEMBRE.

CUENTA 2013



DENOMINACION DEL ENTE: INSTITUTO VENEZOLANO DE LOS SEGUROS SOCIALES
ORGANO DE ADSCRIPCION: MINISTERIO DEL PODER POPULAR PARA EL TRABAJO Y SEGURIDAD SOCIAL

CUENTA AHORRO /INVERSION /FINANCIAMIENTO

AL 30-11-2013

| CODIGO (2) | DENOMINACION (3) | PRESUPUESTO MODIFICADO (4) | CAUSADO (5) | VARIACION ABSOLUTA | VARIACION (%) |
|---------------------|---|----------------------------|------------------------|------------------------|----------------|
| 1.1.0.0.0.0.00.00 | INGRESOS CORRIENTES | 122.651.530.164 | 113.001.714.171 | -9.649.815.994 | -7,87 |
| 1.1.1.0.0.0.00.00 | INGRESOS CORRIENTES | 122.651.530.164 | 113.001.714.171 | -9.649.815.994 | -7,87 |
| 1.1.1.2.2.0.00.00 | INGRESOS NO TRIBUTARIOS | 29.012.801.330 | 25.625.030.050 | -3.387.771.280 | -11,68 |
| 1.1.1.2.2.3.00.00 | Ingresos por aportes y contribuciones a la Seguridad Social | 29.012.801.330 | 25.625.030.050 | -3.387.771.280 | -11,68 |
| 1.1.1.2.6.0.00.00 | TRANSFERENCIAS CORRIENTES | 93.638.728.834 | 87.376.684.121 | -6.262.044.714 | -6,69 |
| 1.1.1.2.6.2.00.00 | Transferencias corrientes del sector público | 93.638.728.834 | 87.376.684.121 | -6.262.044.714 | -6,69 |
| 1.1.1.2.6.2.01.00 | Transferencias corrientes internas recibidas del sector público | 93.638.728.834 | 87.376.684.121 | -6.262.044.714 | -6,69 |
| 1.1.1.2.6.2.01.01 | De la República | 93.638.728.834 | 87.376.684.121 | -6.262.044.714 | -6,69 |
| 2.0.0.0.0.0.00.00 | EGRESOS | 123.135.387.528 | 110.616.007.290 | -12.519.380.239 | -10,17 |
| 2.1.1.0.0.0.00.00 | GASTOS CORRIENTES | 123.135.387.528 | 110.616.007.290 | -12.519.380.239 | -10,17 |
| 2.1.1.0.1.0.00.00 | GASTOS DE CONSUMO | 28.414.574.984 | 24.764.194.061 | -3.650.380.923 | -12,85 |
| 2.1.1.0.1.1.00.00 | Remuneraciones | 9.976.169.638 | 8.751.514.839 | -1.224.654.799 | -12,28 |
| 2.1.1.0.1.1.01.00 | Sueldos, salarios y otras retribuciones | 9.976.169.638 | 8.751.514.839 | -1.224.654.799 | -12,28 |
| 2.1.1.0.1.2.00.00 | Compra de Bienes y servicios | 18.438.405.346 | 16.012.679.221 | -2.425.726.124 | -13,16 |
| 2.1.1.0.1.2.01.00 | Bienes de consumo | 15.806.710.183 | 12.330.758.660 | -3.475.951.522 | -21,99 |
| 2.1.1.0.1.2.02.00 | Servicios no personales | 2.631.695.163 | 3.681.920.561 | 1.050.225.398 | 39,91 |
| 2.1.1.0.5.0.00.00 | TRANSFERENCIAS Y DONACIONES CORRIENTES | 94.717.632.544 | 85.848.633.229 | -8.868.999.315 | -9,36 |
| 2.1.1.0.5.1.00.00 | Al sector privado | 94.717.632.544 | 85.848.633.229 | -8.868.999.315 | -9,36 |
| 2.1.1.0.5.1.01.00 | Transferencias corrientes al sector privado | 94.717.632.544 | 85.848.633.229 | -8.868.999.315 | -9,36 |
| 2.1.1.0.5.1.01.01 | Directas a personas | 94.717.632.544 | 85.848.633.229 | -8.868.999.315 | -9,36 |
| 2.1.1.0.5.1.01.01.1 | Pensiones y otros beneficios asociados | 94.717.632.544 | 85.848.633.229 | -8.868.999.315 | -9,36 |
| 2.1.1.0.6.0.00.00 | OTROS GASTOS CORRIENTES | 3.180.000 | 3.180.000 | 0 | 0,00 |
| 2.1.1.0.6.8.00.00 | Indemnizaciones y Sanciones Pecuniarias | 3.180.000 | 3.180.000 | 0 | 0,00 |
| 2.1.1.0.6.8.02.00 | Indemnizaciones por daños y perjuicios ocasionados por entes descentralizados sin fines empresariales | 3.180.000 | 3.180.000 | 0 | 0,00 |
| | RESULTADO ECONOMICO EN CUENTA CORRIENTE : AHORRO (DESAHORRO) | -483.857.364 | 2.385.706.881 | 2.869.564.245 | -593,06 |
| 1.1.3.0.0.0.00.00 | INGRESOS DE CAPITAL | -483.857.364 | 2.385.706.881 | 2.869.564.245 | -593,06 |
| 1.1.3.0.1.0.00.00 | RECURSOS PROPIOS DE CAPITAL | -483.857.364 | 2.385.706.881 | 2.869.564.245 | -593,06 |
| | Ahorro/ Desahorro en Cuenta Corriente | -483.857.364 | 2.385.706.881 | 2.869.564.245 | -593,06 |
| 2.1.2.0.0.0.00.00 | GASTOS DE CAPITAL | 2.877.423.789 | 3.268.563.808 | 391.140.019 | 13,59 |
| 2.1.2.0.1.0.00.00 | INVERSION REAL DIRECTA | 2.877.423.789 | 3.268.563.808 | 391.140.019 | 13,59 |
| 2.1.2.0.1.1.00.00 | Formación Bruta de Capital Fijo | 2.877.423.789 | 3.268.563.808 | 391.140.019 | 13,59 |
| | RESULTADO FINANCIERO: DÉFICIT/SUPERAVIT | -3.361.281.153 | -882.856.927 | 2.478.424.226 | -73,73 |
| 1.2.0.0.0.0.00.00 | FUENTES DE FINANCIAMIENTO | 3.361.292.913 | 882.868.687 | -2.478.424.226 | -73,73 |
| 1.2.1.0.9.0.00.00 | Disminución de Otros Activos Financieros | 3.361.292.913 | 882.868.687 | -2.478.424.226 | -73,73 |
| 1.2.1.0.9.1.00.00 | Disminución de disponibilidades | 3.361.292.913 | 882.868.687 | -2.478.424.226 | -73,73 |
| 1.2.1.0.9.1.02.00 | Disminución de Bancos | 3.361.292.913 | 882.868.687 | -2.478.424.226 | -73,73 |
| 2.2.0.0.0.0.00.00 | APLICACIONES FINANCIERAS | 11.760 | 11.760 | 0 | 0,00 |
| 2.2.1.0.0.0.00.00 | INVERSION FINANCIERA | 11.760 | 11.760 | 0 | 0,00 |
| 2.2.1.0.9.6.04.00 | Incremento de anticipos a proveedores | 11.760 | 11.760 | 0 | 0,00 |
| | DEFICIT FINANCIERO | 3.361.281.153 | 882.856.927 | -2.478.424.226 | -73,73 |

ATS/RB/CG
06/01/14

- EL PRESUPUESTO MODIFICADO INCLUYE:

TRES (03) REFORMULACIONES POR Bs. **12.097.841.423,22** PARA EL PAGO DE COMISION BANCARIA DE PENSIONES, MEDICAMENTOS DE ALTO COSTO, MEDICAMENTOS DE CONSUMO MASIVO, MATERIAL MEDICO QUIRURGICO, CONSERVACIONES, AMPLIACIONES Y MEJORAS DE OBRAS EN BIENES DEL DOMINIO PRIVADO, COMPLEMENTO DEL GASTO DEL PERSONAL OBRERO ACTIVO ADSCRITO AL IVSS, APERTURA DE LAS PARTIDAS 405 "ACTIVOS FINANCIEROS" Y 408 "OTROS GASTOS", COMPLEMENTO DEL GASTO DEL PERSONAL JUBILADO Y PENSIONADO DEL IVSS, PROTESIS, HOSPITALIZACION EN CLINICAS, GAERIATRICAS Y PSIQUIATRICAS Y COMPLEMENTO EN EL PAGO DE PENSIONES.

LA APROBACION DE CINCO (05) CRÉDITOS ADICIONALES QUE SUMAN UN MONTO TOTAL DE Bs. **50.538.280.959,37** PARA EL PAGO DEL DEFICIT INICIAL EN EL GASTO DE PENSIONES EN TODAS SUS CONTINGENCIAS LO QUE REPRESENTA UN **100%** DEL MONTO TOTAL SOLICITADO.

LA APROBACION DE UN (01) CRÉDITO ADICIONAL POR UN MONTO DE Bs. **747.344.800,00** PARA LA INCLUSION DE 50.000 NUEVOS BENEFICIARIOS POR EL ARTICULO 5 DE LA LEY GRAN MISION AMOR MAYOR VENEZUELA, LO QUE REPRESENTA UN **100%** DEL MONTO TOTAL SOLICITADO.

LA APROBACION DE SEIS (06) CRÉDITOS ADICIONALES QUE SUMAN UN MONTO TOTAL DE Bs. **16.214.207.188,83** PARA EL PAGO DEL INCREMENTO DEL **40%** DEL SALARIO MINIMO NACIONAL A LOS PENSIONADOS, LO QUE REPRESENTA UN **85%** DEL MONTO TOTAL SOLICITADO.

LA APROBACION DE CUATRO (04) CRÉDITOS ADICIONALES QUE SUMAN UN MONTO TOTAL DE Bs. **582.957.547,61** PARA EL PAGO DEL INCREMENTO DEL **40%** DEL SALARIO MINIMO NACIONAL AL PERSONAL ACTIVO, LO QUE REPRESENTA UN **100%** DEL MONTO TOTAL SOLICITADO.

APROBACION DE DOS (02) CRÉDITOS ADICIONALES QUE SUMAN UN MONTO TOTAL DE Bs. **1.654.220.146,30** PARA HONRAR LOS COMPROMISOS POR LA FIRMA DE LA CONVENCION COLECTIVA DEL SECTOR SALUD, LO QUE REPRESENTA **100%** DEL MONTO TOTAL SOLICITADO.

LA APROBACION DE TRES (03) CRÉDITOS ADICIONALES QUE SUMAN UN MONTO TOTAL DE Bs. **567.797.937,74** PARA EL PAGO DEL INCREMENTO DEL **40%** DEL LA ESCALA DE SUELDOS Y TABULADOR SALARIAL, LO QUE REPRESENTA UN **100%** DEL MONTO TOTAL SOLICITADO.

APROBACION DE UN (01) CREDITO ADICIONAL POR UN MONTO TOTAL DE Bs. **569.379.285,43** PARA EL INCREMENTO DEL **50%** AL SUELDO DE LOS MÉDICOS A PARTIR DEL MES DE SEPTIEMBRE 2013.

- EN LA COLUMNA DEL CAUSADO SE INCLUYE LA EJECUCION HASTA EL MES DE NOVIEMBRE.

ESTADOS CONTABLES



MINISTERIO DEL PODER POPULAR PARA EL TRABAJO Y SEGURIDAD SOCIAL
 INSTITUTO VENEZOLANO DE LOS SEGUROS SOCIALES
 BALANCE GENERAL
 PRELIMINAR DEL EJERCICIO ECONOMICO FINANCIERO A NOVIEMBRE 2013

| | 2.013 | 2.012 | DIFERENCIAS (Absoluta) | DIFERENCIAS (Porcentual) |
|--|-----------------------|-----------------------|---------------------------|-----------------------------|
| ACTIVO | | | | |
| ACTIVO CIRCULANTE | | | | |
| - Activo Disponible | | | | |
| Caja | 120.403 | 0 | 120.403 | 100% |
| Bancos Públicos | 2.320.887.750 | 337.200.232 | 1.983.687.518 | 85% |
| Bancos Privados | 820.438.117 | 627.078.894 | 193.359.223 | 24% |
| Inversiones Temporales | 4.063.584.357 | 1.915.106.041 | 2.148.478.315 | 53% |
| Remesas en Transito | | | 0 | |
| Total Activo Disponible | 7.205.030.627 | 2.879.385.168 | 4.325.645.460 | 60% |
| - Activo Exigible | | | | |
| Cuentas Comerciales por Cobrar a Corto plazo | 29.605.482.824 | 24.834.680.047 | 4.770.802.777 | 16% |
| Otras Cuentas por Cobrar a Corto Plazo | 233.054.214 | 72.371.667 | 160.682.547 | 69% |
| Fondos en Avance | 104.255.915 | 763.455 | 103.492.459 | 99% |
| Otros Activos Exigibles (Remesas Especiales) | 52.442.138 | 777.827 | 51.664.311 | 99% |
| Total Activo Exigible | 29.995.235.090 | 24.908.592.996 | 5.086.642.094 | 17% |
| Gastos Pagados por Anticipados Corto Plazo | | | | |
| - Prepagado | | | 0 | |
| Primas de seguros | 1.180.739 | 0 | 1.180.739 | 100% |
| Arrendamiento | 237.117 | 42.000 | 195.117 | 82% |
| Partidas Administrativas | | 3.984.720 | -3.984.720 | |
| Total Gastos Pagados por Anticipados Corto Plazo | 1.417.856 | 4.026.720 | -2.608.864 | (184%) |
| - Otros Activos Circulantes | 75.339.694 | 73.026.100 | 2.313.594 | 03% |
| TOTAL ACTIVO CIRCULANTE | 37.277.023.267 | 27.865.030.984 | 9.411.992.283 | 25% |
| ACTIVO NO CIRCULANTE | | | | |
| Inversiones Financieras en Títulos y Valores a Largo Plazo | 8.327.950 | 1.468.049 | 6.859.901 | 82% |
| Préstamos por Cobrar a Largo Plazo | | 6.908.529 | -6.908.529 | |
| - Propiedad Planta y Equipo | | | | |
| Tierras y Terrenos | 519.664 | 519.664 | 0 | 00% |
| Edificios e Instalaciones | 518.826.475 | 496.203.224 | 22.623.251 | 04% |
| Maquinaria y Equipo de Construcción, Campo, Industria Y Taller | 132.165.896 | 102.582.033 | 29.583.863 | 22% |
| Equipos de Transporte, Tracción Y Elevación | 192.000.570 | 136.059.434 | 55.941.136 | 29% |
| Equipos de Comunicación y Señalamiento | 27.762.985 | 5.389.440 | 22.373.545 | 81% |
| Equipos médicos | 2.249.872.479 | 1.584.835.974 | 665.036.505 | 30% |
| Equipos Científicos Religiosos Enseñanza y Recreación | 83.595.118 | 70.883.390 | 12.711.728 | 15% |
| Mobiliario y Equipo de Oficina | 695.549.717 | 515.345.821 | 180.203.896 | 26% |
| Conservación Ampliación y Mejoras mayores de Obras | 4.278.654.287 | 2.469.463.850 | 1.809.190.436 | 42% |
| Anticipos a Contratistas por Contratos de Largo Plazo | 1.345.285.530 | 802.370.482 | 542.915.048 | 40% |
| Paquetes y Programas de Computación | 2.887.681 | 1.642.510 | 1.245.171 | 43% |
| Adquisición Equipos y Armamento de Orden Publico | 101.300 | | 101.300 | 100% |
| TOTAL ACTIVO NO CIRCULANTE | 9.535.549.651 | 6.193.672.400 | 3.341.877.251 | 35% |
| Total Activo | 46.812.572.918 | 34.058.703.384 | 12.753.869.534 | 27% |

CUENTA 2013



MINISTERIO DEL PODER POPULAR PARA EL TRABAJO Y SEGURIDAD SOCIAL
 INSTITUTO VENEZOLANO DE LOS SEGUROS SOCIALES
 BALANCE GENERAL
 PRELIMINAR DEL EJERCICIO ECONOMICO FINANCIERO A NOVIEMBRE 2013

| | 2.013 | 2.012 | DIFERENCIAS (Absoluta) | DIFERENCIAS (Porcentual) |
|--|------------------------|------------------------|---------------------------|-----------------------------|
| PASIVO | | | | |
| PASIVO CIRCULANTE | | | | |
| - Cuentas a Pagar a Comerciales Proveedores | 307.345.356 | 1.067.381.019 | -760.035.662 | (247%) |
| - Gastos Personal por pagar | 23.672.815 | 19.412.229 | 4.260.586 | 18% |
| - Aportes Patronales y Retenciones Laborales | 183.437.046 | 130.526.190 | 52.910.856 | 29% |
| - Cuentas por pagar (deuda centros) | 9.441.828 | 251.605 | 9.190.224 | 97% |
| - Impuesto al Valor Agregado | 46.701.898 | 42.323.280 | 4.378.617 | 09% |
| - Impuestos Indirectos Timbre Fiscal | 1.439.934 | 947.706 | 492.228 | 34% |
| - I.S.LR | 25.917.173 | 6.246.278 | 19.670.895 | 76% |
| - Fianza de Fiel Cumplimiento | 3.362.753 | | 3.362.753 | 100% |
| - Pasivos Diferidos a Corto Plazo | 35.161.043.258 | 34.939.060.116 | 221.983.141 | 01% |
| - Impuestos sobre Actividades economicas | 0 | 0 | 0 | |
| - Pensiones Por Pagar | 4.044.518.287 | 3.852.310.865 | 192.207.421 | 05% |
| - 0,5 Responsabilidad social | 35.559.624 | 70.942.732 | -35.383.108 | (100%) |
| - Comisiones Por Pagar Fides del banco Venezuela | 9.027.291 | | 9.027.291 | 100% |
| - Total Pasivo Circulante | 39.851.467.263 | 40.129.402.021 | -277.934.758 | (01%) |
| PASIVO NO CIRCULANTE | | | | |
| - Ingresos devengados y no cobrados | 29.605.482.824 | 24.834.680.047 | 4.770.802.777 | 16% |
| Depreciación Acumulada Edificio e Instalaciones | 19.665.866 | 19.665.866 | 0 | 00% |
| Depreciación Acumulada Maquinaria Muebles y demás Equipos de Oficina | 8.238.537 | 8.238.537 | 0 | 00% |
| Depreciación Acumulada Equipo de Transporte | 7.250.081 | 7.250.081 | 0 | 00% |
| Depreciación Acumulada de Reevaluación Edificio e Instalaciones | 12.594.895 | 12.594.895 | 0 | 00% |
| Depreciación Acumulada de Equipos de Alojamiento | 772.432 | 772.432 | 0 | 00% |
| Depreciación Acumulada de Reevaluación Maquinaria y Equipo | 4.726.766 | 4.726.766 | 0 | 00% |
| Depreciación Acumulada de Otros bienes en uso | 400.865 | 400.865 | 0 | 00% |
| Depreciación Acumulada de Equipos Comunicación | 66.778 | 66.778 | 0 | 00% |
| Depreciación Acumulada de Equipos Medicos | 63.191.071 | 63.191.071 | 0 | 00% |
| Amortización Acumulada de Paquetes y Programas | 942.345 | 942.345 | 0 | 00% |
| TOTAL PASIVO NO CIRCULANTE | 29.723.332.459 | 24.952.529.682 | 4.770.802.777 | 16% |
| Total Pasivo | 69.574.799.722 | 65.081.931.703 | 4.492.868.019 | 06% |
| | | | 0 | |
| PATRIMONIO | | | | |
| Capital | 209.706.016 | 209.706.016 | 0 | 00% |
| Revaluación de Activos | | | 0 | |
| Total Capital | 209.706.016 | 209.706.016 | 0 | 00% |
| Reserva Seguro Paro Forzoso | 796.184.050 | 796.184.050 | 0 | 00% |
| Reserva para gastos primer establecimiento | -5.628.263.370 | -5.628.263.370 | 0 | 00% |
| Fondo Asistencia Medica | -20.472.340.540 | -20.472.340.540 | 0 | 00% |
| Fondo para Indemnizaciones Diarias | 888.597.530 | 888.597.530 | 0 | 00% |
| Fondo Pensiones demás prestaciones Dinerarias | -7.749.720.940 | -7.749.720.940 | 0 | 00% |
| Total Reservas | -32.165.543.270 | -32.165.543.270 | 0 | 00% |
| Resultado del ejercicio | 9.193.610.449 | 932.608.935 | 8.261.001.514 | 90% |
| Total Patrimonio | -22.762.226.805 | -31.023.228.319 | 8.261.001.514 | (36%) |
| PASIVO + PATRIMONIO | 46.812.572.918 | 34.058.703.384 | 12.753.869.534 | 27% |

FORMA: 7

CUENTA 2013



MINISTERIO DEL PODER POPULAR PARA EL TRABAJO Y SEGURIDAD SOCIAL
INSTITUTO VENEZOLANO DE LOS SEGUROS SOCIALES
PRELIMINAR DEL ESTADO DE RESULTADO
al 30/11/13

| | 2013 | 2012 | DIFERENCIAS (Absoluta) | DIFERENCIAS (Porcentual) |
|--|--------------------------|-------------------------|---------------------------|-----------------------------|
| 1. Ingresos Corrientes | | | | |
| a. Transferencias y Donaciones Corrientes | | | | |
| INGRESOS ORDINARIOS (ASIGNACIONES DEL EJECUTIVO) | -89.937.328.288,44 | -50.265.854.403,91 | -39.671.473.885 | 44% |
| b. Ingresos por Actividades Propias | | | | |
| APORTES A LA SEGURIDAD SOCIAL (SECTOR PUBLICO Y PRIVADO) | -25.700.402.064,86 | -17.893.745.368,25 | -7.806.656.697 | 30% |
| c. Otros Ingresos Corrientes | | | | |
| OTROS INGRESOS EXTRAORDINARIOS | -508.889.713,35 | -325.818.016,98 | -183.071.696 | 36% |
| TOTAL INGRESOS | (116.146.620.067) | (68.485.417.789) | -47.661.202.278 | 41% |
| 2. Gastos Corrientes | | | | |
| a. Gastos de Consumo | | | | |
| GASTOS DE PERSONAL | 8.675.718.289,53 | 5.547.613.696,73 | 3.128.104.593 | 36% |
| MATERIALES SUMINISTROS Y MERCANCIAS | 9.305.402.754,09 | 7.621.105.832,31 | 1.684.296.922 | 18% |
| SERVICIOS NO PERSONALES | 4.949.394.140,57 | 3.530.547.497,38 | 1.418.846.643 | 29% |
| PERDIDAS Y GASTOS DIVERSOS | 149.226,78 | 3.147.309,16 | -2.998.082 | (2009%) |
| b. Otros Gastos Corrientes | | | | |
| TRANSFERENCIAS Y DONACIONES CORRIENTES | 84.954.954.141,30 | 50.014.393.182,14 | 34.940.560.959 | 41% |
| TOTAL EGRESOS | 107.885.618.552 | 66.716.807.518 | 41.168.811.035 | 38% |
| 3. Resultado del Ejercicio (3 = 1 - 2) | (8.261.001.514) | (1.768.610.271) | -6.492.391.243 | 79% |

FORMA: 8

CUENTA 2013



CODIGO DEL ENTE: AOO55
INSTITUTO VENEZOLANO DE LOS SEGUROS SOCIALES
MINISTERIO DEL TRABAJO

| FLUJO DE EFECTIVO (COMPARATIVO) | | | | |
|---|---------------------------|--------------------------|--------------------------|---------------|
| AÑOS 2013-2012 | | | | |
| PRELIMINAR DEL EJERCICIO ECONOMICO FINANCIERO NOVIEMBRE 2013 | | | | |
| DENOMINACION | 2013 | 2012 | DIFERENCIA | % |
| Saldo Inicial | 3.141.325.867,60 | 964.279.126,61 | 2.177.046.740,99 | 69,30% |
| Resultado del ejercicio en curso 30/11/13 | 9.193.610.449,30 | 932.608.934,92 | 8.261.001.514,38 | 89,86% |
| Flujo de Efectivo Proveniente de Act. Operativas: | | | - | |
| Caja chica | 120.403,28 | 0,00 | 120.403,28 | 100,00% |
| Participaciones a la Vista | 78.507.507,20 | 78.507.507,20 | - | 0,00% |
| Cuentas de Fideicomiso | 3.985.076.849,34 | 1.836.598.533,91 | 2.148.478.315,43 | 53,91% |
| Fact SSO Sector Publico y Privado | 26.178.887.358,04 | 21.845.103.016,44 | 4.333.784.341,60 | 16,55% |
| Fact PF Sector Publico y Privado | 3.426.595.465,74 | 2.989.577.030,29 | 437.018.435,45 | 12,75% |
| Otras cuentas por cobrar | 233.054.213,99 | 72.371.667,07 | 160.682.546,92 | 68,95% |
| Fondos en Avance Zona Metropolitana | 55.021.246,38 | 197.148,56 | 54.824.097,82 | 99,64% |
| Fondos en Avance Zona del Interior | 49.234.667,69 | 566.306,62 | 48.668.361,07 | 98,85% |
| Remesas Especiales | 52.442.137,66 | 777.826,76 | 51.664.310,90 | 98,52% |
| Activo Diferido | 1.417.856,12 | 4.026.720,09 | (2.608.863,97) | -184,00% |
| Fondo para pagos de prestaciones | 72.392.716,94 | 70.311.383,46 | 2.081.333,48 | 2,88% |
| Cheques Devueltos | 2.946.976,56 | 2.714.716,53 | 232.260,03 | 7,88% |
| Total Activo Circulante | 37.277.023.266,54 | 27.865.030.983,54 | 9.411.992.283,00 | 25,25% |
| Anticipos a Contratistas | 1.345.285.530,24 | 802.370.481,85 | 542.915.048,39 | 40,36% |
| Valores del Estado | 289.512,42 | 289.512,42 | - | 0,00% |
| Valores de Comercio Industriales | 1.178.536,50 | 1.178.536,50 | - | 0,00% |
| Propiedad Planta y Equipos | 8.179.048.490,46 | 5.381.282.830,74 | 2.797.765.659,72 | 34,21% |
| Otros Activos Intangibles | 2.887.680,54 | 1.642.510,04 | 1.245.170,50 | 43,12% |
| Prestamo a Largo Plazo | 6.859.900,95 | 6.908.528,87 | (48.627,92) | -0,71% |
| Total Activos No Circulantes | 9.535.549.651,11 | 6.193.672.400,42 | 3.341.877.250,69 | 35,05% |
| Proveedores | 307.345,356 | 1.067.381.018,85 | (760.035.662,46) | -247,29% |
| Cuentas por pagar centros | 9.441.828,38 | 251.604,73 | 9.190.223,65 | 97,34% |
| Salarios por Pagar | 5.289.056,04 | 4.488.483,53 | 800.572,51 | 15,14% |
| Retenciones Laborales | 183.437.046,20 | 130.526.189,81 | 52.910.856,39 | 28,84% |
| Aportes Patronales a Pagar | - | 0,00 | - | |
| Retencion Timbre Fiscal | 1.439.933,73 | 947.705,90 | 492.227,83 | 34,18% |
| Impuesto (I.S.L.R., I.V.A.) | 72.619.070,88 | 0,00 | 72.619.070,88 | 100,00% |
| Otros Pasivos Circulantes | 39.271.894.971,74 | 38.925.807.018,20 | 346.087.953,54 | 0,88% |
| Total Pasivo Circulante | 39.851.467.263,36 | 40.129.402.021,02 | (277.934.757,66) | -0,70% |
| Depreciación Acum. Activo Fijo | 117.849.635,45 | 116.907.290,93 | 942.344,52 | 0,80% |
| Amort. Acum Activo Intangible | | 942.344,52 | (942.344,52) | |
| Ingresos Devengados y No cobrados | 26.494.602.607,52 | 24.834.680.046,77 | 1.659.922.560,75 | 6,27% |
| Total Pasivos No Circulantes | 26.612.452.242,97 | 24.952.529.682,22 | 1.659.922.560,75 | 6,24% |
| Efectivo Neto Provisto (Aplicado)por Act. Operativas | 113.276.492.423,98 | 99.140.635.087,20 | 14.135.857.336,78 | 12,48% |
| | | | - | |
| Flujo de Efectivo Provenientes de Act. de Inversion | | | - | |
| Adquisición de Activos Fijos | 8.179.048.490,46 | 5.381.282.830,74 | 2.797.765.659,72 | 34,21% |
| Efectivo Neto Usado en Act. de Inversion | 8.179.048.490,46 | 5.381.282.830,74 | 2.797.765.659,72 | 34,21% |



MINISTERIO DEL PODER POPULAR PARA EL TRABAJO Y SEGURIDAD SOCIAL
INSTITUTO VENEZOLANO DE LOS SEGUROS SOCIALES
DIRECCION DE ADMINISTRACION
DIVISION DE CONTABILIDAD

ESTADO DE MOVIMIENTO DE LAS CUENTAS DE PATRIMONIO
EJERCICIO AL 30/11/2013
PRELIMINAR DEL EJERCICIO ECONOMICO FINANCIERO 2013

| DETALLE | CAPITAL | RESERVAS | RESULTADOS ACUMULADOS | TOTAL PATRIMONIO |
|----------------------------------|--------------|----------------|-----------------------|------------------|
| Saldo al 31 de Diciembre de 2012 | -209.706.016 | 32.165.543.270 | -932.608.935 | 31.023.228.319 |
| Saldo al 30 de Noviembre de 2013 | -209.706.016 | 32.165.543.270 | -9.193.610.449 | 22.762.226.805 |

CAPÍTULO III
**INSTITUTO NACIONAL
DE PREVENCIÓN, SALUD Y SEGURIDAD
LABORALES**
CUENTA 2013

EXPOSICIÓN DE MOTIVOS

EXPOSICIÓN DE MOTIVOS

El Presupuesto del INPSASEL para el Ejercicio Fiscal 2013, fue aprobado según Gaceta Oficial Extraordinaria N°. 6089, del 11/12/2012, por un monto de Bolívares Trescientos setenta y ocho millones quinientos setenta mil trescientos setenta con cero céntimos (Bs.378.570.370,00) distribuidos de la siguiente forma: Proyecto de la Institución denominado: “Fortalecimiento de la cultura socialista de prevención para la transformación de las condiciones de salud y seguridad en el trabajo” Bolívares Doscientos sesenta y tres millones doscientos cuarenta y nueve mil doscientos sesenta con cero céntimos (Bs. 263.249.260,00); Acción Centralizada, Bolívares Ciento quince millones trescientos veintiún mil ciento diez con cero céntimos (Bs.115.321.110,00); En tal sentido, la política presupuestaria del Instituto Nacional de Prevención, Salud y Seguridad Laborales (INPSASEL), se distribuye de la siguiente forma:

FUENTE DE FINANCIAMIENTO (EN BOLÍVARES)

| DENOMINACIÓN | PRESUPUESTO 2013 |
|---------------------------------------|-----------------------|
| Transferencias del ejecutivo Nacional | 376.070.371,49 |
| Ingresos Propios | 2.499.999,00 |
| TOTAL | 378.570.370,49 |

Fuente: Presupuesto Aprobado 2013, ONAPRE.

Las referidas asignaciones originales, fueron objeto de dos (02) modificaciones presupuestarias por Bolívares cuarenta millones seiscientos diecinueve mil cuatrocientos cincuenta y cinco con cero céntimos (Bs. 40.619.455,62), representando un 10,73%, incrementando el presupuesto original a Bolívares cuatrocientos diecinueve millones ciento ochenta y nueve mil ochocientos veinticinco con sesenta y dos céntimos (Bs.419.189.825,21). Detallada a continuación:

- 1era. Reprogramación por un monto Bolívares Treinta y un millones cuatrocientos diecisiete mil setecientos cuarenta y ocho con noventa y ocho céntimos (Bs. 31.417.748,98), créditos adicionales aprobados en las Gacetas Oficiales Extraordinarias N° 6.100 y 6.108 de fecha: 28-05-2013 y 30-07-2013 respectivamente y Gaceta Oficial N° 40.203 de fecha 09-07-2013 para cubrir los incrementos de Salario Mínimo, Escala y Tabulador por un monto de TRECE MILLONES SEISCIENTOS CUARENTA Y SIETE MIL TRESCIENTOS NOVENTA CON VEINTITRÉS CÉNTIMOS (Bs.13.647.390,23) y por saldo de caja del Ejercicio Fiscal anterior, que se aplica para el caso del año 2012, el cual asciende a Bolívares, DIECISIETE MILLONES SETECIENTOS SETENTA MIL TRESCIENTOS CINCUENTA Y OCHO CON SETENTA Y CINCO CÉNTIMOS (Bs.17,770,358,75).
- 2da. Reprogramación en ella se incorporan el crédito adicional aprobado en las Gaceta Oficial N° 40.287 del 5 de noviembre dándole cumplimiento al Decreto No. 503 publicado en Gaceta Oficial No.40.275 de fecha: 18 de Octubre del presente año, para cubrir los incrementos de Salario Mínimo, Escala y Tabulador; por un monto de: NUEVE MILLONES DOSCIENTOS UN MIL SETECIENTOS SEIS CON SESENTA Y CUATRO CÉNTIMOS (Bs. 9.201.706,64)

**PRESUPUESTO DE GASTOS 2013 POR PARTIDAS PRESUPUESTARIAS
(EN BOLÍVARES)**

| CÓDIGO | DENOMINACIÓN | PRESUPUESTO 2013 |
|---------------|--------------------------------------|-------------------------|
| 4.01 | Gastos de Personal | 311.174.384,41 |
| 4.02 | Materiales, Suministros y Mercancías | 13.762.000,00 |
| 4.03 | Servicios no Personales | 43.610.683,53 |
| 4.04 | Activos Reales | 9.424.020,00 |
| 4.07 | Transferencias y Donaciones | 599.281,65 |
| TOTAL | | 378.570.369,59 |

**PRESUPUESTO MODIFICADO 2013
(EN BOLÍVARES)**

| PARTIDAS PRESUPUESTARIAS | | Presupuesto Aprobado 2013 (Expresado en Bs.) | 1º Reprogramación | Presupuesto Reprogramado (1era) | 2º Reprogramación | Presupuesto Reprogramado (2da) | Presupuesto Modificado 2013 (Expresado en Bs.) Total |
|---|--------------------------------------|---|----------------------|---------------------------------------|----------------------|--------------------------------------|---|
| Código | Denominación | | | | | | |
| 4.01 | Gastos de Personal | 311.174.384,41 | 25.109.109,85 | 336.283.494,26 | 9.181.724,50 | 345.465.218,76 | 345.465.218,76 |
| 4.02 | Materiales, Suministros y Mercancías | 13.762.000,00 | 2.970.358,73 | 16.732.358,73 | 0,00 | 16.732.358,73 | 16.732.358,73 |
| 4.03 | Servicios no Personales | 43.610.683,53 | 0,00 | 43.610.683,53 | 0,00 | 43.610.683,53 | 43.610.683,53 |
| 4.04 | Activos Reales | 9.424.020,00 | 0,00 | 9.424.020,00 | 0,00 | 9.424.020,00 | 9.424.020,00 |
| 4.07 | Transferencias y Donaciones | 599.281,65 | 1.038.280,40 | 1.637.562,05 | 19.982,14 | 1.657.544,19 | 1.657.544,19 |
| 4.08 | Otros Gastos | 0,00 | 0,00 | 0,00 | 0,00 | 0,00 | 0,00 |
| 4.11 | Disminución de Pasivos | 0,00 | 2.300.000,00 | 2.300.000,00 | 0,00 | 2.300.000,00 | 2.300.000,00 |
| TOTAL | | 378.570.369,59 | 31.417.748,98 | 409.988.118,57 | 9.201.706,64 | 419.189.825,21 | 419.189.825,21 |
| % de Modificación Presupuestaria | | | | 8,30% | | 10,73% | |

**INGRESOS ANUALES
(EN BOLÍVARES)**

| DENOMINACIÓN | PRESUPUESTO 2013 |
|---|----------------------|
| Crédito Adicional (Diferencia Salario Mínimo, Escala y Tabulador) (1) | 22.849.096,87 |
| Saldo de Caja y Banco Presupuesto Años Anteriores (2) | 17.770.358,75 |
| TOTAL | 40.619.455,62 |

(1).- Dos créditos adicionales otorgados en función de cubrir los incrementos; Salario Mínimo, Escala y Tabulador por un monto de (Bs. 22.849.096,87) según las Gacetas Oficiales Extraordinarias N° 6.100 y 6.108 de fecha: 28-05-2013 y 30-07-2013 respectivamente y Gaceta Oficial N° 40.203 de fecha 09-07-2013 y la segunda porción para completar el crédito fueron publicados en Gacetas N° 40.287 del 05/11/2013 dándole cumplimiento al Decreto No. 503 publicado en Gaceta Oficial No.40.275 de fecha: 18/10/2013.

(2).- Una modificación del presupuesto de Ingresos y Gastos del 2013, a partir del saldo final de caja perteneciente al ejercicio final 2012, por (Bs.17.770.358,75) Aprobadas por la máxima autoridad del Instituto.

**COMPORTAMIENTO
DE LA EJECUCIÓN PRESUPUESTARIA**

COMPORTAMIENTO DE LA EJECUCIÓN PRESUPUESTARIA DE GASTO

El Instituto Nacional de Prevención, Salud y Seguridad Laborales (INPSASEL), presenta al cierre del Ejercicio Fiscal 2013, la ejecución presupuestaria consolidada de los montos comprometidos, causados y pagados por partidas así como el porcentaje de ejecución de las mismas, los cuales se presentan a continuación:

**EJECUCIÓN PRESUPUESTARIA CONSOLIDADA PROYECTO: FORTALECIMIENTO DE LA CULTURA SOCIALISTA DE PREVENCIÓN PARA LA TRANSFORMACIÓN DE LAS CONDICIONES DE SALUD Y SEGURIDAD EN EL TRABAJO.
(EN BOLÍVARES)**

| PARTIDA | PRESUPUESTO APROBADO | PRESUPUESTO MODIFICADO | COMPROMISO | CAUSADO | PAGADO | % EJECUTADO | DISPONIBILIDAD |
|----------------|-----------------------|------------------------|-----------------------|-----------------------|-----------------------|--------------|----------------------|
| 4,01 | 227.096.247,00 | 237.488.352,00 | 200.830.126,00 | 200.830.126,00 | 200.830.126,00 | 84,56 | 36.658.226,00 |
| 4,02 | 8.930.000,00 | 7.534.000,00 | 688.250,00 | 688.250,00 | 687.995,00 | 9,14 | 6.845.750,00 |
| 4,03 | 19.173.993,00 | 15.423.993,00 | 2.864.105,00 | 2.864.105,00 | 1.842.771,00 | 18,57 | 12.559.888,00 |
| 4,04 | 8.049.020,00 | 8.049.020,00 | 620.320,00 | 620.320,00 | 620.320,00 | 7,71 | 7.428.700,00 |
| 4,07 | 0,00 | 0,00 | 0,00 | 0,00 | 0,00 | 0,00 | 0,00 |
| 4,11 | 0,00 | 0,00 | 0,00 | 0,00 | 0,00 | 0,00 | 0,00 |
| TOTALES | 263.249.260,00 | 268.495.365,00 | 205.002.801,00 | 205.002.801,00 | 203.981.212,00 | 76,35 | 63.492.564,00 |

**EJECUCIÓN PRESUPUESTARIA CONSOLIDADA ACCIÓN CENTRALIZADA.
(EN BOLÍVARES)**

| PARTIDA | PRESUPUESTO APROBADO | PRESUPUESTO MODIFICADO | COMPROMISO | CAUSADO | PAGADO | % EJECUTADO | DISPONIBILIDAD |
|----------------|-----------------------------|-------------------------------|-----------------------|-----------------------|-----------------------|--------------------|-----------------------|
| 4,01 | 84.078.137,00 | 107.976.866,00 | 88.661.203,00 | 88.661.203,00 | 87.758.893,00 | 82,11 | 19.315.663,00 |
| 4,02 | 4.832.000,00 | 9.198.359,00 | 7.184.610,00 | 7.184.610,00 | 7.239.455,00 | 78,11 | 2.013.749,00 |
| 4,03 | 24.436.691,00 | 27.120.691,00 | 20.594.024,00 | 20.594.024,00 | 19.223.136,00 | 75,93 | 6.526.667,00 |
| 4,04 | 1.375.000,00 | 2.231.000,00 | 1.462.802,00 | 1.462.802,00 | 1.330.461,00 | 65,57 | 768.198,00 |
| 4,07 | 599.282,00 | 1.867.545,00 | 1.108.066,00 | 1.108.066,00 | 1.102.382,00 | 59,33 | 759.479,00 |
| 4,11 | 0,00 | 2.300.000,00 | 377.087,00 | 377.087,00 | 293.087,00 | 16,40 | 1.922.913,00 |
| TOTALES | 115.321.110,00 | 150.694.461,00 | 119.387.792,00 | 119.387.792,00 | 116.947.414,00 | 79,23 | 31.306.669,00 |

**EJECUCIÓN PRESUPUESTARIA CONSOLIDADA.
(EN BOLÍVARES)**

| PARTIDA | PRESUPUESTO APROBADO | PRESUPUESTO MODIFICADO | COMPROMISO | CAUSADO | PAGADO | % EJECUTADO | DISPONIBILIDAD |
|----------------|-----------------------------|-------------------------------|-----------------------|-----------------------|-----------------------|--------------------|-----------------------|
| 4,01 | 311.174.384,00 | 345.465.218,00 | 289.491.329,00 | 289.491.329,00 | 288.589.019,00 | 83,80 | 55.973.889,00 |
| 4,02 | 13.762.000,00 | 16.732.359,00 | 7.872.860,00 | 7.872.860,00 | 7.927.450,00 | 47,05 | 8.859.499,00 |
| 4,03 | 43.610.684,00 | 42.544.684,00 | 23.458.129,00 | 23.458.129,00 | 21.065.907,00 | 55,14 | 19.086.555,00 |
| 4,04 | 9.424.020,00 | 10.280.020,00 | 2.083.122,00 | 2.083.122,00 | 1.950.781,00 | 20,26 | 8.196.898,00 |
| 4,07 | 599.282,00 | 1.867.545,00 | 1.108.066,00 | 1.108.066,00 | 1.102.382,00 | 59,33 | 759.479,00 |
| 4,11 | 0,00 | 2.300.000,00 | 377.087,00 | 377.087,00 | 293.087,00 | 16,40 | 1.922.913,00 |
| TOTALES | 378.570.370,00 | 419.189.826,00 | 324.390.593,00 | 324.390.593,00 | 320.928.626,00 | 77,39 | 94.799.233,00 |

ESTADOS CONTABLE

**RELACIÓN DE INGRESOS ANUALES
(EN BOLÍVARES)**

| DEVENGADO Y RECAUDADO | | | | | |
|------------------------------|-----------------------|-----------------------------|--------------------------------|-----------------------|-----------------------|
| MESES | TRANSFERENCIAS | RECURSOS ADICIONALES | INGRESOS DE OPERACIONES | OTROS INGRESOS | TOTAL |
| ENERO | 32.420.797,37 | 0,00 | 267.513,00 | 0,00 | 32.688.310,37 |
| FEBRERO | 32.420.797,37 | 0,00 | 270.026,00 | 0,00 | 32.690.823,37 |
| MARZO | 32.420.797,37 | 0,00 | 227.939,40 | 0,00 | 32.648.736,77 |
| ABRIL | 32.420.797,37 | 0,00 | 265.251,10 | 0,00 | 32.686.048,47 |
| MAYO | 0,00 | 0,00 | 322.495,50 | 0,00 | 322.495,50 |
| JUNIO | 64.841.594,74 | 0,00 | 279.588,84 | 0,00 | 65.121.183,58 |
| JULIO | 30.257.597,24 | 3.346.601,42 | 302.151,00 | 0,00 | 33.906.349,66 |
| AGOSTO | 30.257.597,80 | 3.652.805,26 | 307.842,00 | 0,00 | 34.218.245,06 |
| SEPTIEMBRE | 30.257.597,80 | 6.647.983,55 | 305.649,17 | 17.770.358,75 | 54.981.589,27 |
| OCTUBRE | 30.257.597,81 | 0,00 | 296.261,50 | 0,00 | 30.553.859,31 |
| NOVIEMBRE | 30.257.597,80 | 9.201.706,64 | 210.113,00 | 0,00 | 39.669.417,44 |
| DICIEMBRE | 30.257.597,79 | 0,00 | 0,00 | 0,00 | 30.257.597,79 |
| TOTAL | 376.070.370,46 | 22.849.096,87 | 3.054.830,51 | 17.770.358,75 | 419.744.656,59 |


NOTA:

- 1) El monto correspondiente a "Otros ingresos" se refiere a los recursos no ejecutados del Presupuesto año 2012, aprobado para el año 2013 a partir de 1 reformulación en el mes de septiembre.
- 2) El monto total de "Ingresos de Operaciones" reflejado en el cuadro, corresponde al Monto Real de Ingresos Propios, de los cuales sólo se utilizaron como fuente de financiamiento la cantidad de Bs. 2.499.999,00 equivalentes a la cantidad de recursos que fueron presupuestados para el ejercicio fiscal 2013.

CUENTA 2013

| ACTIVO | AÑO 2013 | AÑO 2012 | VARIACION | |
|--|---|-----------------------|----------------------|--------------------|
| | | | VARIACION ABSOLUTA | VARIACION RELATIVA |
| INSTITUTO NACIONAL DE PREVENCIÓN, SALUD Y SEGURIDAD LABORALES | | | | |
| BALANCE GENERAL (PRELIMINAR) | | | | |
| AL 31 DE DICIEMBRE DE 2013 | | | | |
| (EN BOLÍVARES) | | | | |
| ACTIVO CIRCULANTE | | | | |
| Banco Públicos | 95.333.119,31 | 51.224.693,90 | 44.108.425,41 | 186,11 |
| Otros Activos Circulantes | - | - | 0,00 | 0,00 |
| TOTAL ACTIVO CIRCULANTE | 95.333.119,31 | 51.224.693,90 | 44.108.425,41 | 186,11 |
| ACTIVO NO CIRCULANTE | | | | |
| Propiedad Planta y Equipos | 80.043.725,49 | 76.361.571,00 | 3.682.154,49 | 104,82 |
| Menos: Depreciación y Amortización Acumulada | (2.934.548,04) | (2.934.548,04) | 0,00 | 100,00 |
| TOTAL ACTIVO NO CIRCULANTE | 77.109.177,45 | 73.427.022,96 | 3.682.154,49 | 105,01 |
| ACTIVO INTANGIBLE | | | | |
| Intangible | 588.259,00 | 588.259,00 | 0,00 | 100,00 |
| Menos: Amortización Acumulada | (27.952,00) | (27.952,00) | 0,00 | 100,00 |
| TOTAL ACTIVO INTANGIBLE | 560.307,00 | 560.307,00 | 0,00 | 100,00 |
| TOTAL ACTIVO | 173.002.603,76 | 125.212.023,86 | 47.790.579,90 | 138,17 |
| PASIVO | | | | |
| PASIVO CIRCULANTE | | | | |
| Gastos de Personal por Pagar | 1.307.500,00 | 31.500,00 | 1.276.000,00 | 4.150,79 |
| Aportes Patronales y Retenciones Laborales por pagar | 12.356.429,71 | 514.499,46 | 11.841.930,25 | 2.401,64 |
| TOTAL PASIVO CIRCULANTE | 13.663.929,71 | 545.999,46 | 13.117.930,25 | 2.502,55 |
| PASIVO NO CIRCULANTE | | | | |
| Efectos Y Cuentas por Pagar a Largo y Corto Plazo | 6.473.749,48 | 5.386.178,66 | 1.087.570,82 | 120,19 |
| TOTAL PASIVO NO CIRCULANTE | 6.473.749,48 | 5.386.178,66 | 1.087.570,82 | 120,19 |
| TOTAL PASIVO | 20.137.679,19 | 5.932.178,12 | 14.205.501,07 | 3,39 |
| PATRIMONIO | | | | |
| Resultados Acumulados de Ejercicios Anteriores | 107.175.697,78 | 99.420.550,32 | 7.755.147,46 | 107,80 |
| Resultados del Ejercicio | 93.376.352,19 | 7.755.147,46 | 85.621.204,73 | 1.204,06 |
| Ajustes de ejercicios anteriores | (47.687.125,40) | 12.104.147,96 | 35.582.977,44 | -393,97 |
| TOTAL PATRIMONIO | 152.864.924,57 | 119.279.845,74 | 33.585.078,83 | 128,16 |
| TOTAL PASIVO Y PATRIMONIO | 173.002.603,76 | 125.212.023,86 | 47.790.579,90 | 1,38 |
| CUENTAS DE ORDEN | | | | |
| CUENTAS DE ORDEN DEUDORAS | | | | |
| Multas y Sanciones | 52.188.350,72 | 27.531.919,07 | 24.656.431,65 | 189,56 |
| TOTAL CUENTAS DE ORDEN DEUDORAS | 52.188.350,72 | 27.531.919,07 | 24.656.431,65 | 189,56 |
| CUENTAS DE ORDEN ACREEDORAS | | | | |
| Multas y Sanciones | 52.188.350,72 | 27.531.919,07 | 24.656.431,65 | 189,56 |
| TOTAL CUENTAS DE ORDEN ACREEDORAS | 52.188.350,72 | 27.531.919,07 | 24.656.431,65 | 189,56 |
| REVISADO POR: | APROBADO POR: | | | |
| <i>LCDA. Zulay Nuñez</i> COORDINADORA DE CONTABILIDAD | <i>Lcda. Noelia Carolina García</i> Directora (e) Oficina de Gestión Administrativa | | | |

CUENTA 2013

|  INSTITUTO NACIONAL DE PREVENCIÓN, SALUD Y SEGURIDAD LABORALES ESTADO DE RESULTADOS (PRELIMINAR) AL 31-12-2013 (EN BOLÍVARES) | | | | |
|---|-----------------------|-----------------------|---|--------------------|
| DENOMINACION | AÑO 2013 | AÑO 2012 | VARIACION | VARIACION |
| INGRESOS | | | VARIACION ABSOLUTA | VARIACION RELATIVA |
| INGRESOS ORDINARIOS | | | | |
| Venta Brutas de Servicios | 3.209.175,01 | 2.600.269,41 | 608.905,60 | 123,42 |
| Transferencias y Donaciones Corrientes | 398.919.467,33 | 237.696.895,26 | 161.222.572,07 | 167,83 |
| TOTAL INGRESOS ORDINARIOS | 402.128.642,34 | 240.297.164,67 | 161.831.477,67 | 167,35 |
| INGRESOS EXTRAORDINARIOS | | | | |
| Otros ingresos diversos | 0,00 | 0,00 | 0,00 | 0,00 |
| TOTAL INGRESOS EXTRAORDINARIOS | 0,00 | 0,00 | 0,00 | 0,00 |
| TOTAL INGRESOS | 402.128.642,34 | 240.297.164,67 | 161.831.477,67 | 167,35 |
| GASTOS | | | | |
| GASTOS DE CONSUMO | | | | |
| Gastos de Personal | 278.191.661,76 | 208.336.169,58 | 69.855.492,18 | 133,53 |
| Materiales, Suministros y Mercancías | 7.803.034,15 | 4.622.996,27 | 3.180.037,88 | 168,79 |
| Servicios no Personales | 21.937.613,61 | 17.843.896,05 | 4.093.717,56 | 122,94 |
| Depreciación y Amortización | 0,00 | 871.233,00 | -871.233,00 | 0,00 |
| TOTAL GASTOS DE CONSUMO | 307.932.309,52 | 231.674.294,90 | 76.258.014,62 | 132,92 |
| TRANSFERENCIAS | | | | |
| Transferencias y Donaciones Otorgadas | 819.980,63 | 867.722,31 | -47.741,68 | 94,50 |
| TOTAL TRANSFERENCIAS | 819.980,63 | 867.722,31 | -47.741,68 | 94,50 |
| TOTAL GASTOS | 308.752.290,15 | 232.542.017,21 | 76.210.272,94 | 132,77 |
| RESULTADO DEL EJERCICIO (AHORRO/DESAHORRO) | 93.376.352,19 | 7.755.147,46 | 101.131.499,65 | 1.204,06 |
| REVISADO POR: | | | APROBADO POR: | |
| LCDA. Zulay Nuñez COORDINADORA DE CONTABILIDAD | | | Lcda. Noelia Carolina García Directora (e) Oficina de Gestión Administrativa | |



INSTITUTO NACIONAL DE PREVENCIÓN, SALUD Y SEGURIDAD LABORALES
ESTADO DE FLUJO DE EFECTIVO PRELIMINAR
DEL 01-01-2013 AL 31-12-2013
(EN BOLIVARES)

FLUJO DE EFECTIVO PROVENIENTE DE ACTIVIDADES DE OPERACIÓN

| | |
|---|----------------------|
| Resultado del Ejercicio | 93.736.352,19 |
| Aumento/Disminución en Otros Activos | 3.682.154,49 |
| Aumento/Disminución en Cuentas por Pagar | - |
| Aumento/Disminución en otras Cuentas por Pagar | 220.469,26 |
| Aumento/Disminución en Gastos Acumulados | (450.492,21) |
| Efectivo neto provisto por actividades de operación | 97.188.483,73 |

FLUJO DE EFECTIVO PROVENIENTE DE ACTIVIDADES DE INVERSIÓN

| | |
|---|--------------|
| Compra de Activo Fijo | 3.682.154,49 |
| Efectivo neto usado en actividades de inversión | 3.682.154,49 |

FLUJO DE EFECTIVO PROVENIENTE DE ACTIVIDADES DE FINANCIAMIENTO

| | |
|--|----------------------|
| Aumento/Disminución neto en efectivo y equivalente del efectivo | 93.376.352,19 |
| Efectivo y equivalente de efectivo al inicio del ejercicio 2012 | 51.224.693,90 |
| Efectivo y equivalente del efectivo al cierre del ejercicio 2013 | 95.333.119,31 |


REVISADO POR:

APROBADO POR:

Lcda. Zulay Nuñez
 Coordinadora de Contabilidad

Lcda. Noelia Carolina García
 Directora (e) Oficina de Gestión Administrativa

CUENTA 2013

|  INSTITUTO NACIONAL DE PREVENCIÓN, SALUD Y SEGURIDAD LABORALES ESTADO DE MOVIMIENTO DE LAS CUENTAS DE PATRIMONIO (PRELIMINAR) AL 31 DE DICIEMBRE DE 2013 (EN BOLÍVARES) | | | | |
|---|---|--------------------------|----------------------------|-----------------------|
| | TRANSFERENCIAS, DONACIONES Y APORTES POR CAPITALIZAR RECIBIDOS | RESULTADOS ACUMULADOS | RESULTADO DEL EJERCICIO | TOTAL |
| SALDOS AL 31/12/2012 | 237.696.895,26 | 99.420.550,32 | | 337.117.445,58 |
| SALDOS AL 31/12/2013 | 398.919.467,33 | 107.175.697,78 | | 506.095.165,11 |
| Ajuste de Años anteriores | | | | 0,00 |
| Resultado del Ejercicio | | | 93.376.352,19 | 93.376.352,19 |
| | | | | 0,00 |
| | | | | 0,00 |
| SALDOS AL 31/12/2013 | 398.919.467,33 | 107.175.697,78 | 93.376.352,19 | 599.471.517,30 |
| REVISADO POR: LCDA. ZULAY NUÑEZ COORDINADORA DE CONTABILIDAD | | | | |
| APROBADO POR: LCDA. NOELIA CAROLINA GARCÍA DIRECTORA (E) OGA | | | | |

CAPÍTULO IV
**INSTITUTO NACIONAL PARA LA
CAPACITACIÓN Y RECREACIÓN DE LOS
TRABAJADORES**
CUENTA 2013

EXPOSICIÓN DE MOTIVOS

EXPOSICIÓN DE MOTIVOS

Los resultados del Ejercicio Económico Financiero 2013 presentan los costos presupuestarios ejecutados según la estructura presupuestaria por proyectos. Como parte de la concreción de los esfuerzos hacia el alcance de las metas establecidas en el Plan Operativo Anual de la institución.

Los recursos para el funcionamiento institucional y ejecución de los proyectos provinieron de la inversión del estado, en este sentido el ejecutivo nacional realizó aportes por un total anual de Bs. 171.465.352,46 lo cual representa el 90% del total del presupuesto de recursos y de la gestión de recursos propios Bs. 19.709.166,00. Por concepto de aportes del ejecutivo se recibieron Bs. 7.656.368,46, vía crédito adicional, orientados a cubrir el déficit generado por concepto de los ajustes salariales.

El presupuesto de gasto de la institución ascendió a un monto total anual de Bs.191.174.518,46 lográndose una ejecución al 31 de diciembre de 2013 de Bs. 170.532.127,00 lo cual representa un nivel del 89,20%.

Durante el Ejercicio Económico Financiero 2013, el Instituto de Capacitación y Recreación de los trabajadores, se fortaleció y se enrumbo hacia la consolidación de los principios de justicia e igualdad social del proceso revolucionario bolivariano, en pro de contribuir al logro de la Suprema felicidad social y desde el marco de competencia que le atribuye la Ley Orgánica de Prevención y Medio Ambiente de Trabajo LOPCYMAT, ejecutando las actividades que le garanticen el derecho de los trabajadores y trabajadoras a la recreación, utilización del tiempo libre, descanso y turismo social. En este sentido, se orientó el gasto en un 71% al desarrollo de los proyectos. En cuanto a la incorporación y atención a través de planes recreativos, organizados y sistemáticos de los trabajadores y trabajadoras se invirtió un total de Bs.78.342.938,00; en recuperación e incorporación de nuevos espacios para el disfrute de los trabajadores y trabajadoras su grupo familiar se invirtió Bs. 41.835.386,00; y en desarrollar programas de educación y divulgación en relación al empoderamiento de los trabajadores y trabajadoras y en su derecho a la recreación, utilización del tiempo libre, descanso y turismo social Bs. 643.601,00.

**COMPORTAMIENTO
DE LA EJECUCIÓN PRESUPUESTARIA**

COMPORTAMIENTO DE LA EJECUCIÓN PRESUPUESTARIA DE GASTO

El Instituto Nacional para la Capacitación y Recreación de los Trabajadores (INCRET), presenta al cierre del Ejercicio Fiscal 2013, la ejecución presupuestaria consolidada de los montos comprometidos, causados y pagados por partidas así como el porcentaje de ejecución de las mismas, los cuales se presentan a continuación:

EJECUCIÓN PRESUPUESTARIA CONSOLIDADA PROYECTO 01: DESARROLLO DE ACTIVIDADES DEPORTIVAS, CULTURALES, RECREATIVAS Y DE TURISMO SOCIAL PARA EL USO Y APROVECHAMIENTO DEL TIEMPO LIBRE DEL TRABAJADOR, LA TRABAJADORA Y SU FAMILIA. (EN BOLÍVARES)

| PARTIDA | PRESUPUESTO APROBADO | PRESUPUESTO MODIFICADO | COMPROMISO | CAUSADO | PAGADO | % EJECUTADO | DISPONIBILIDAD |
|----------------|----------------------|------------------------|----------------------|----------------------|----------------------|--------------|---------------------|
| 4,01 | 50.369.897,00 | 55.008.129,00 | 50.926.208,00 | 50.926.208,00 | 47.400.722,00 | 92,58 | 4.081.921,00 |
| 4,02 | 9.951.862,00 | 13.053.765,00 | 12.211.685,00 | 12.086.320,00 | 9.600.673,00 | 93,55 | 842.080,00 |
| 4,03 | 14.463.290,00 | 15.474.888,00 | 12.934.321,00 | 12.427.156,00 | 12.266.153,00 | 83,58 | 2.540.567,00 |
| 4,04 | 2.925.050,00 | 4.093.674,00 | 2.270.724,00 | 2.265.734,00 | 2.265.734,00 | 55,47 | 1.822.950,00 |
| 4,05 | 0,00 | 0,00 | 0,00 | 0,00 | 0,00 | 0,00 | 0,00 |
| 4,07 | 0,00 | 0,00 | 0,00 | 0,00 | 0,00 | 0,00 | 0,00 |
| 4,08 | 0,00 | 0,00 | 0,00 | 0,00 | 0,00 | 0,00 | 0,00 |
| 4,11 | 0,00 | 0,00 | 0,00 | 0,00 | 0,00 | 0,00 | 0,00 |
| 4,12 | 0,00 | 0,00 | 0,00 | 0,00 | 0,00 | 0,00 | 0,00 |
| TOTALES | 77.710.099,00 | 87.630.456,00 | 78.342.938,00 | 77.705.418,00 | 71.533.282,00 | 89,40 | 9.287.518,00 |

**EJECUCIÓN PRESUPUESTARIA CONSOLIDADA PROYECTO 02: REHABILITACIÓN, RECUPERACIÓN,
MANTENIMIENTO, PROTECCIÓN Y DOTACIÓN DE LA INFRAESTRUCTURA DESTINADA A LA
RECREACIÓN, DESCANSO Y TURISMO SOCIAL.
(EN BOLÍVARES)**

| PARTIDA | PRESUPUESTO APROBADO | PRESUPUESTO MODIFICADO | COMPROMISO | CAUSADO | PAGADO | % EJECUTADO | DISPONIBILIDAD |
|----------------|----------------------|------------------------|----------------------|----------------------|----------------------|--------------|---------------------|
| 4,01 | 5.816.675,00 | 7.878.985,00 | 7.338.653,00 | 7.338.653,00 | 6.823.599,00 | 93,14 | 540.332,00 |
| 4,02 | 3.568.606,00 | 3.213.117,00 | 2.638.103,00 | 2.608.367,00 | 2.608.367,00 | 82,10 | 575.014,00 |
| 4,03 | 5.326.717,00 | 6.586.699,00 | 6.106.435,00 | 5.759.334,00 | 5.759.334,00 | 92,71 | 480.264,00 |
| 4,04 | 26.274.846,00 | 27.052.325,00 | 25.752.195,00 | 22.563.106,00 | 22.563.106,00 | 95,19 | 1.300.130,00 |
| 4,05 | 0,00 | 0,00 | 0,00 | 0,00 | 0,00 | 0,00 | 0,00 |
| 4,07 | 0,00 | 0,00 | 0,00 | 0,00 | 0,00 | 0,00 | 0,00 |
| 4,08 | 0,00 | 0,00 | 0,00 | 0,00 | 0,00 | 0,00 | 0,00 |
| 4,11 | 0,00 | 0,00 | 0,00 | 0,00 | 0,00 | 0,00 | 0,00 |
| 4,12 | 0,00 | 0,00 | 0,00 | 0,00 | 0,00 | 0,00 | 0,00 |
| TOTALES | 40.986.844,00 | 44.731.126,00 | 41.835.386,00 | 38.269.460,00 | 37.754.406,00 | 93,53 | 2.895.740,00 |

**EJECUCIÓN PRESUPUESTARIA CONSOLIDADA PROYECTO 03: PLAN INTEGRAL DE PROMOCIÓN
DIRIGIDO A LA DIVULGACIÓN DE CONCEPTOS, POLÍTICAS METODOLOGÍAS Y ESTRATEGIAS PARA LA
IMPLEMENTACIÓN DE LOS PROGRAMAS DE RECREACIÓN, USO DEL TIEMPO LIBRE Y TURISMO SOCIAL.
(EN BOLÍVARES)**

| PARTIDA | PRESUPUESTO APROBADO | PRESUPUESTO MODIFICADO | COMPROMISO | CAUSADO | PAGADO | % EJECUTADO | DISPONIBILIDAD |
|----------------|----------------------|------------------------|-------------------|-------------------|-------------------|--------------|---------------------|
| 4,01 | 1.677.314,00 | 1.623.942,00 | 571.190,00 | 571.190,00 | 523.557,00 | 35,17 | 1.052.752,00 |
| 4,02 | 423.970,00 | 423.970,00 | 31.132,00 | 31.132,00 | 31.132,00 | 7,34 | 392.838,00 |
| 4,03 | 1.212.839,00 | 1.212.839,00 | 28.979,00 | 24.966,00 | 24.966,00 | 2,39 | 1.183.860,00 |
| 4,04 | 448.707,00 | 448.707,00 | 12.300,00 | 0,00 | 0,00 | 2,74 | 436.407,00 |
| 4,05 | 0,00 | 0,00 | 0,00 | 0,00 | 0,00 | 0,00 | 0,00 |
| 4,07 | 0,00 | 0,00 | 0,00 | 0,00 | 0,00 | 0,00 | 0,00 |
| 4,08 | 0,00 | 0,00 | 0,00 | 0,00 | 0,00 | 0,00 | 0,00 |
| 4,11 | 0,00 | 0,00 | 0,00 | 0,00 | 0,00 | 0,00 | 0,00 |
| 4,12 | 0,00 | 0,00 | 0,00 | 0,00 | 0,00 | 0,00 | 0,00 |
| TOTALES | 3.762.830,00 | 3.709.458,00 | 643.601,00 | 627.288,00 | 579.655,00 | 17,35 | 3.065.857,00 |

**EJECUCIÓN PRESUPUESTARIA CONSOLIDADA ACCIÓN CENTRALIZADA.
(EN BOLÍVARES)**

| PARTIDA | PRESUPUESTO APROBADO | PRESUPUESTO MODIFICADO | COMPROMISO | CAUSADO | PAGADO | % EJECUTADO | DISPONIBILIDAD |
|----------------|-----------------------------|-------------------------------|----------------------|----------------------|----------------------|--------------------|-----------------------|
| 4,01 | 36.874.418,00 | 38.619.781,00 | 35.862.994,00 | 35.862.994,00 | 34.081.677,00 | 92,86 | 2.756.787,00 |
| 4,02 | 1.601.761,00 | 2.422.611,00 | 2.216.992,00 | 2.173.090,00 | 2.173.090,00 | 91,51 | 205.619,00 |
| 4,03 | 2.501.292,00 | 3.774.419,00 | 3.508.081,00 | 3.458.032,00 | 3.458.032,00 | 92,94 | 266.338,00 |
| 4,04 | 991.193,00 | 991.193,00 | 489.809,00 | 488.529,00 | 488.529,00 | 49,42 | 501.384,00 |
| 4,05 | 0,00 | 0,00 | 0,00 | 0,00 | 0,00 | 0,00 | 0,00 |
| 4,07 | 5.880.547,00 | 6.852.097,00 | 5.306.648,00 | 5.306.648,00 | 5.104.274,00 | 77,45 | 1.545.449,00 |
| 4,08 | 0,00 | 0,00 | 0,00 | 0,00 | 0,00 | 0,00 | 0,00 |
| 4,11 | 2.000.000,00 | 2.443.378,00 | 2.325.678,00 | 2.325.678,00 | 1.879.028,00 | 95,18 | 117.700,00 |
| 4,12 | 0,00 | 0,00 | 0,00 | 0,00 | 0,00 | 0,00 | 0,00 |
| TOTALES | 49.849.211,00 | 55.103.479,00 | 49.710.202,00 | 49.614.971,00 | 47.184.630,00 | 90,21 | 5.393.277,00 |

**EJECUCIÓN PRESUPUESTARIA CONSOLIDADA.
(EN BOLÍVARES)**

| PARTIDA | PRESUPUESTO APROBADO | PRESUPUESTO MODIFICADO | COMPROMISO | CAUSADO | PAGADO | % EJECUTADO | DISPONIBILIDAD |
|----------------|-----------------------------|-------------------------------|-----------------------|-----------------------|-----------------------|--------------------|-----------------------|
| 4,01 | 94.738.304,00 | 103.130.837,00 | 94.699.045,00 | 94.699.045,00 | 88.829.555,00 | 91,82 | 8.431.792,00 |
| 4,02 | 15.546.199,00 | 19.113.463,00 | 17.097.912,00 | 16.898.909,00 | 14.413.262,00 | 89,45 | 2.015.551,00 |
| 4,03 | 23.504.138,00 | 27.048.845,00 | 22.577.816,00 | 21.669.488,00 | 21.508.485,00 | 83,47 | 4.471.029,00 |
| 4,04 | 30.639.796,00 | 32.585.899,00 | 28.525.028,00 | 25.317.369,00 | 25.317.369,00 | 87,54 | 4.060.871,00 |
| 4,05 | 0,00 | 0,00 | 0,00 | 0,00 | 0,00 | 0,00 | 0,00 |
| 4,07 | 5.880.547,00 | 6.852.097,00 | 5.306.648,00 | 5.306.648,00 | 5.104.274,00 | 77,45 | 1.545.449,00 |
| 4,08 | 0,00 | 0,00 | 0,00 | 0,00 | 0,00 | 0,00 | 0,00 |
| 4,11 | 2.000.000,00 | 2.443.378,00 | 2.325.678,00 | 2.325.678,00 | 1.879.028,00 | 95,18 | 117.700,00 |
| 4,12 | 0,00 | 0,00 | 0,00 | 0,00 | 0,00 | 0,00 | 0,00 |
| TOTALES | 172.308.984,00 | 191.174.519,00 | 170.532.127,00 | 166.217.137,00 | 157.051.973,00 | 89,20 | 20.642.392,00 |

CUENTA 2013

CODIGO DEL ENTE: A0051
 DENOMINACIÓN: INSTITUTO NACIONAL DE CAPACITACIÓN Y RECREACION DE LOS TRABAJADORES
 ÓRGANO DE ADSCRIPCIÓN: MINISTERIO DEL PODER POPULAR PARA EL TRABAJO Y SEGURIDAD SOCIAL
 PERIODO PRESUPUESTARIO: 2013

CONSOLIDADO DE EJECUCION TRIMESTRAL DE INGRESOS FINANCIEROS

| RAMO | SUB-RAMO | ESPECIFICA | SUB-ESPECIFICA | DENOMINACION | PRESUPUESTO APROBADO | PRESUPUESTO MODIFICADO | EJECUTADO | | |
|--------------|-----------|------------|----------------|--|----------------------|------------------------|--------------------|--------------------|--------------------|
| | | | | | | | DEVENGADO | LIQUIDADO | RECAUDADO |
| 3.01 | 00 | 00 | 00 | INGRESOS ORDINARIOS | - | - | 194.651 | 67.352 | 67.352 |
| 3.01 | 10 | 00 | 00 | INGRESOS DE LA PROPIEDAD | - | - | 194.651 | 67.352 | 67.352 |
| 3.01 | 10 | 04 | 00 | INTERESES POR DEPOSITOS EN INSTITUCIONES FINANCIERAS | - | - | 18.759 | 18.759 | 18.759 |
| 3.01 | 10 | 04 | 01 | INTERESES POR DEPOSITOS A LA VISTA | - | - | 18.759 | 18.759 | 18.759 |
| 3.02 | 10 | 08 | 00 | ALQUILERES | - | - | 175.892 | 48.593 | 48.593 |
| 3.02 | 10 | 08 | 01 | ALQUILERES DE EDIFICIOS Y LOCALES | - | - | 175.892 | 48.593 | 48.593 |
| 3.02 | 00 | 00 | 00 | INGRESOS EXTRAORDINARIOS | - | - | - | - | - |
| 3.03 | 00 | 00 | 00 | INGRESOS DE OPERACIÓN | 6.500.000 | 8.420.358 | 9.120.391 | 9.015.996 | 9.015.996 |
| 3.03 | 02 | 00 | 00 | VENTA BRUTA DE SERVICIOS | 6.500.000 | 8.420.358 | 9.120.391 | 9.015.996 | 9.015.996 |
| 3.03 | 02 | 01 | 00 | VENTA BRUTA DE SERVICIOS | 6.500.000 | 8.420.358 | 9.120.391 | 9.015.996 | 9.015.996 |
| 3.04 | 00 | 00 | 00 | INGRESOS AJENOS A LA OPERACIÓN | - | - | - | - | - |
| 3.05 | 00 | 00 | 00 | TRANSFERENCIAS Y DONACIONES | 163.808.984 | 171.465.352 | 171.465.532 | 171.465.532 | 171.465.532 |
| 3.05 | 01 | 00 | 00 | TRANSFERENCIAS Y DONACIONES CORRIENTES | 163.808.984 | 171.465.352 | 171.465.532 | 171.465.532 | 171.465.532 |
| 3.05 | 01 | 03 | 00 | TRANSFERENCIAS CORRIENTES INTERNAS DEL SECTOR PUBLICO | 163.808.984 | 171.465.352 | 171.465.532 | 171.465.532 | 171.465.532 |
| 3.05 | 01 | 03 | 01 | TRANSFERENCIAS CORRIENTES INTERNAS DE LA REPUBLICA | 163.808.984 | 171.465.352 | 171.465.532 | 171.465.532 | 171.465.532 |
| 3.06 | 00 | 00 | 00 | RECURSOS PROPIOS DE CAPITAL | - | - | 6.681.346 | 6.681.346 | 6.681.346 |
| 3.06 | 03 | 00 | 00 | INCREMENTO DE LA DEPRECIACION Y AMORTIZACION ACUMULADA | - | - | 6.681.346 | 6.681.346 | 6.681.346 |
| 3.06 | 03 | 01 | 00 | INCREMENTO DE LA DEPRECIACION ACUMULADA | - | - | 6.681.346 | 6.681.346 | 6.681.346 |
| 3.07 | 00 | 00 | 00 | VENTA DE TITULOS VALORES QUE NO OTORGAN PROPIEDAD | - | - | - | - | - |
| 3.08 | 00 | 00 | 00 | VENTA DE ACCIONES Y PARTICIPACIONES DE CAPITAL | - | - | - | - | - |
| 3.09 | 00 | 00 | 00 | RECUPERACION DE PRESTAMOS A CORTO PLAZO | - | - | - | - | - |
| 3.10 | 00 | 00 | 00 | RECUPERACION DE PRESTAMOS A LARGO PLAZO | - | - | - | - | - |
| 3.11 | 00 | 00 | 00 | DISMINUCION DE OTROS ACTIVOS FINANCIEROS | 2.000.000 | 11.288.808 | - | - | - |
| 3.11 | 01 | 00 | 00 | DISMINUCION DE DISPONIBILIDADES | 2.000.000 | 11.288.808 | - | - | - |
| 3.11 | 01 | 01 | 00 | DISMINUCION DE CAJA | 2.000.000 | 11.288.808 | - | - | - |
| 3.11 | 06 | 00 | 00 | DISMINUCION DE FONDOS EN AVANCE, ANTICIPO Y EN FIDEICOMISO | - | - | - | - | - |
| 3.11 | 06 | 03 | 00 | DISMINUCION DE FONDOS EN FIDEICOMISO | - | - | - | - | - |
| 3.11 | 99 | 01 | 00 | DISMINUCION DE OTROS ACTIVOS FINANCIEROS CIRCULANTES | - | - | - | - | - |
| 3.12 | 00 | 00 | 00 | INCREMENTO DE PASIVOS | - | - | - | - | - |
| 3.13 | 00 | 00 | 00 | INCREMENTO DE PATRIMONIO | - | - | - | - | - |
| TOTAL | | | | | 172.308.984 | 191.174.518 | 187.461.920 | 187.230.227 | 187.230.227 |

CUENTA 2013

| (1) CODIGO DEL ENTE: A0051 DENOMINACIÓN: INSTITUTO NACIONAL DE CAPACITACIÓN Y RECREACIÓN DE LOS TRABAJADORES ÓRGANO DE ADRSCRIPCIÓN: MINISTERIO DEL PODER POPULAR PARA EL TRABAJO Y SEGURIDAD SOCIAL PERIODO PRESUPUESTARIO: 2013 | | | | |
|--|---|-----------------------|------------------------|-----------------------|
| CUENTA AHORRO / INVERSION / FINANCIAMIENTO ENTES DESCENTRALIZADOS SIN FINES EMPRESARIALES | | | | |
| CÓDIGO | DENOMINACIÓN | PRESUPUESTO APROBADO | PRESUPUESTO MODIFICADO | EJECUTADO |
| 1.1.1.0.0.0.00.00.0 | INGRESOS CORRIENTES | 170.308.984,00 | 179.885.709,78 | 180.780.394,11 |
| 1.1.1.2.7.0.00.00.0 | TRANSFERENCIAS Y DONACIONES CORRIENTES | 163.808.984,00 | 171.465.351,78 | 171.465.352,46 |
| | Del sector público | 163.808.984,00 | 171.465.351,78 | 171.465.352,46 |
| 1.1.1.2.7.2.01.00.0 | Transferencias corrientes internas recibidas del sector público | 163.808.984,00 | 171.465.351,78 | 171.465.352,46 |
| 1.1.1.2.7.2.01.01.0 | De la República | 163.808.984,00 | 171.465.351,78 | 171.465.352,46 |
| 1.1.1.2.3.0.00.00.0 | VENTA DE BIENES Y SERVICIOS DE LAS ADMINISTRACIONES PUBLICAS | 6.500.000,00 | 8.420.358,00 | 9.120.390,82 |
| 1.1.1.2.3.2.00.00.0 | Venta de servicios | 6.500.000,00 | 8.420.358,00 | 9.120.390,82 |
| 1.1.1.2.5.0.00.00.0 | RENTAS DE LA PROPIEDAD | 0,00 | 0,00 | 194.650,83 |
| 1.1.1.2.5.1.00.00.0 | Intereses | 0,00 | 0,00 | 18.758,90 |
| 1.1.1.2.5.1.01.00.0 | Intereses internos | 0,00 | 0,00 | 18.758,90 |
| 1.1.1.2.5.1.01.03.0 | Intereses por depósitos | 0,00 | 0,00 | 18.758,90 |
| 1.1.1.2.5.2.00.00.0 | Utilidades, dividendos, alquileres y otros ingresos de la propiedad (no incluye la 3.01.10.08.02) | 0,00 | 0,00 | 175.891,93 |
| 1.1.1.2.5.2.02.00.0 | Alquileres | 0,00 | 0,00 | 175.891,93 |
| 2.1.1.0.0.0.00.00.0 | GASTOS CORRIENTES | 139.669.187,96 | 156.145.241,51 | 145.551.281,06 |
| 2.1.1.0.1.0.00.00.0 | GASTOS DE CONSUMO | 133.788.640,96 | 149.293.144,13 | 140.251.754,63 |
| 2.1.1.0.1.1.00.00.0 | Remuneraciones | 94.738.304,00 | 103.130.836,21 | 93.872.533,99 |
| 2.1.1.0.1.1.01.00.0 | Sueldos, salarios y otras retribuciones | 12.326.640,00 | 16.196.149,45 | 24.173.377,65 |
| 2.1.1.0.1.1.03.00.0 | Beneficios y complementos de sueldos y salarios | 39.902.210,00 | 47.977.298,98 | 28.240.727,74 |
| 2.1.1.0.1.1.04.00.0 | Aportes patronales | 4.112.103,00 | 4.463.281,24 | 4.967.336,95 |
| 2.1.1.0.1.1.05.00.0 | Prestaciones sociales y otras indemnizaciones | 8.533.731,00 | 9.511.825,81 | 9.613.605,76 |
| 2.1.1.0.1.1.06.00.0 | Asistencia socioeconómica | 29.863.620,00 | 24.982.280,73 | 26.877.485,89 |
| 2.1.1.0.1.2.00.00.0 | Bienes y servicios | 39.050.336,96 | 46.162.307,92 | 39.697.874,32 |
| 2.1.1.0.1.2.01.00.0 | Bienes de consumo | 15.546.199,00 | 19.108.054,34 | 17.168.323,41 |
| 2.1.1.0.1.2.02.00.0 | Servicios no personales | 23.504.137,96 | 27.054.253,58 | 22.529.550,91 |
| 2.1.1.0.1.4.00.00.0 | Depreciación y amortización | 0,00 | 0,00 | 6.681.346,32 |
| 2.1.1.0.5.0.00.00.0 | OTRAS PERDIDAS | 0,00 | 0,00 | 7.663,40 |
| 2.1.1.0.5.8.00.00.0 | Indemnizaciones y sanciones pecuniarias | 0,00 | 0,00 | 7.663,40 |
| 2.1.1.0.5.9.00.00.0 | Otras pérdidas | 0,00 | 0,00 | 7.663,40 |
| 2.1.1.0.6.0.00.00.0 | TRANSFERENCIAS Y DONACIONES CORRIENTES | 5.880.547,00 | 6.852.097,38 | 5.291.863,03 |
| 2.1.1.0.6.1.00.00.0 | Al sector privado | 5.880.547,00 | 6.852.097,38 | 5.291.863,03 |
| 2.1.1.0.6.1.01.00.0 | Transferencias corrientes al sector privado | 5.880.547,00 | 6.334.240,24 | 4.775.472,94 |
| 2.1.1.0.6.1.01.01.0 | Directas a personas | 5.880.547,00 | 6.334.240,24 | 4.775.472,94 |
| 2.1.1.0.6.1.01.01.1 | Pensiones y otros beneficios asociados | 2.542.991,00 | 2.800.771,25 | 2.473.521,50 |
| 2.1.1.0.6.1.01.01.2 | Jubilaciones y otros beneficios asociados | 3.337.556,00 | 3.533.468,99 | 2.301.951,44 |
| 2.1.1.0.6.1.02.00.0 | Donaciones corrientes al sector privado | 0,00 | 517.857,14 | 516.390,09 |
| 2.1.1.0.6.1.02.01.0 | Donaciones a personas | 0,00 | 517.857,14 | 516.390,09 |
| | RESULTADO ECONOMICO EN CUENTA CORRIENTE : AHORRO | 30.639.796,04 | 23.740.468,27 | 35.229.113,05 |
| 1.1.3.0.0.0.00.00.0 | INGRESOS DE CAPITAL | 30.639.796,04 | 23.740.468,27 | 41.910.459,37 |
| 1.1.3.0.1.0.00.00.0 | RECURSOS PROPIOS DE CAPITAL | 30.639.796,04 | 23.740.468,27 | 41.910.459,37 |
| | Ahorro/ Desahorro en Cuenta Corriente | 30.639.796,04 | 23.740.468,27 | 35.229.113,05 |
| 1.1.3.0.1.4.00.00.0 | Incremento de la depreciación y amortización acumuladas | 0,00 | 0,00 | 6.681.346,32 |
| 2.1.2.0.0.0.00.00.0 | GASTOS DE CAPITAL | 30.639.796,00 | 32.585.898,67 | 24.788.150,24 |
| 2.1.2.0.1.0.00.00.0 | INVERSION REAL DIRECTA | 30.639.796,00 | 32.585.898,67 | 24.788.150,24 |
| 2.1.2.0.1.1.00.00.0 | Formación Bruta de Capital Fijo | 30.639.796,00 | 32.585.898,67 | 24.788.150,24 |
| 2.1.2.0.1.1.01.00.0 | Edificios e instalaciones | 23.044.736,00 | 24.232.526,59 | 19.375.006,54 |
| 2.1.2.0.1.1.02.00.0 | Maquinaria, equipos y otros bienes muebles | 7.595.060,00 | 8.353.372,08 | 5.413.143,70 |
| | RESULTADO FINANCIERO: SUPERAVIT | 0,04 | -8.845.430,40 | 17.122.309,13 |
| 1.2.0.0.0.0.00.00.0 | FUENTES FINANCIERAS | 1.999.999,96 | 11.288.807,59 | 35.910.118,49 |
| 1.2.1.0.0.0.00.00.0 | DISMINUCIÓN DE LA INVERSION FINANCIERA | 1.999.999,96 | 11.288.807,59 | 26.279.140,69 |
| 1.2.1.0.9.0.00.00.0 | Disminución de otros activos financieros | 1.999.999,96 | 11.288.807,59 | 26.279.140,69 |
| 1.2.1.0.9.1.00.00.0 | Disminución de disponibilidades | 1.999.999,96 | 11.288.807,59 | 8.551.375,35 |
| 1.2.1.0.9.1.01.00.0 | Disminución de caja | 0,00 | 0,00 | 101.305,60 |
| 1.2.1.0.9.1.02.00.0 | Disminución de Bancos | 1.999.999,96 | 11.288.807,59 | 8.450.069,75 |
| 1.2.1.0.9.2.00.00.0 | Disminución de cuentas por cobrar a corto plazo | 0,00 | 0,00 | 8.758.727,41 |
| 1.2.1.0.9.2.01.00.0 | Disminución de cuentas comerciales por cobrar | 0,00 | 0,00 | 8.360,31 |
| 1.2.1.0.9.2.04.00.0 | Disminución de otras cuentas por cobrar a corto plazo | 0,00 | 0,00 | 8.750.367,10 |
| 1.2.1.0.9.6.00.00.0 | Disminución de fondos en avance, en anticipo y en fideicomiso | 0,00 | 0,00 | 8.969.037,93 |
| 1.2.1.0.9.6.04.00.0 | Disminución de anticipos a proveedores | 0,00 | 0,00 | 8.969.037,93 |
| 1.2.2.0.0.0.00.00.0 | INCREMENTO DE PASIVOS | 0,00 | 0,00 | 9.630.977,80 |
| 1.2.2.0.1.0.00.00.0 | Incremento de cuentas y efectos por pagar | 0,00 | 0,00 | 9.586.279,11 |
| 1.2.2.0.1.1.00.00.0 | Incremento de cuentas y efectos por pagar a corto plazo | 0,00 | 0,00 | 9.377.479,76 |
| 1.2.2.0.1.1.01.00.0 | Incremento de sueldos, salarios y otras remuneraciones por pagar | 0,00 | 0,00 | 664.267,09 |
| 1.2.2.0.1.1.02.00.0 | Incremento de aportes patronales y retenciones laborales por pagar | 0,00 | 0,00 | 3.431.551,19 |
| 1.2.2.0.1.1.03.00.0 | Incremento cuentas por pagar a proveedores a corto plazo | 0,00 | 0,00 | 3.081.979,55 |
| 1.2.2.0.1.1.05.00.0 | Incremento de cuentas por pagar a contratistas a corto plazo | 0,00 | 0,00 | 2.199.681,93 |
| 1.2.2.0.1.3.00.00.0 | Incremento de otras cuentas y efectos por pagar | 0,00 | 0,00 | 208.799,35 |
| 1.2.2.0.1.3.01.00.0 | Incremento de otras cuentas por pagar a corto plazo | 0,00 | 0,00 | 208.799,35 |
| 1.2.2.0.3.0.00.00.0 | Incremento de otros pasivos | 0,00 | 0,00 | 44.698,69 |
| 1.2.2.0.3.3.00.00.0 | Incremento de provisiones y reservas técnicas | 0,00 | 0,00 | 44.698,69 |
| 1.2.2.0.3.4.00.00.0 | Incremento de fondos de terceros | 0,00 | 0,00 | 44.698,69 |
| 1.2.2.0.3.4.01.00.0 | Incremento de depósitos recibidos en garantía | 0,00 | 0,00 | 38.843,20 |
| 1.2.2.0.3.8.00.00.0 | Incremento de otros pasivos a corto plazo | 0,00 | 0,00 | 5.855,49 |
| | RESULTADO FINANCIERO: SUPERAVIT | 2.000.000,00 | 2.443.377,19 | 53.032.427,62 |
| 2.2.0.0.0.0.00.00.0 | APLICACIONES FINANCIERAS | 2.000.000,00 | 2.443.377,64 | 53.032.427,52 |
| 2.2.1.0.0.0.00.00.0 | INVERSION FINANCIERA | 0,00 | 0,00 | 50.847.350,26 |
| 2.2.1.0.5.0.00.00.0 | Incremento de otros activos financieros | 0,00 | 0,00 | 29.897.229,53 |
| 2.2.1.0.5.1.00.00.0 | Incremento de disponibilidades | 0,00 | 0,00 | 29.897.229,53 |
| 2.2.1.0.5.1.01.00.0 | Incremento de caja | 0,00 | 0,00 | 63.910,40 |
| 2.2.1.0.5.1.02.00.0 | Incremento de bancos | 0,00 | 0,00 | 29.833.319,13 |
| 2.2.1.0.9.2.00.00.0 | Incremento de cuentas por cobrar a corto plazo | 0,00 | 0,00 | 8.962.507,18 |
| 2.2.1.0.9.2.01.00.0 | Incremento de cuentas comerciales por cobrar a corto plazo | 0,00 | 0,00 | 8.962.507,18 |
| 2.2.1.0.9.6.00.00.0 | Incremento de fondos en avance, anticipos, fideicomiso y activos diferidos | 0,00 | 0,00 | 11.987.613,55 |
| 2.2.1.0.9.6.05.00.0 | Incremento de anticipos a contratistas por contratos de corto plazo | 0,00 | 0,00 | 11.987.613,55 |
| 2.2.2.0.0.0.00.00.0 | DISMINUCION DE PASIVOS | 2.000.000,00 | 2.443.377,64 | 2.185.077,26 |
| 2.2.2.0.1.0.00.00.0 | Disminución de cuentas y efectos por pagar | 2.000.000,00 | 2.443.377,64 | 2.185.077,26 |
| 2.2.2.0.1.1.00.00.0 | Disminución de cuentas y efectos por pagar a corto plazo | 1.670.167,00 | 2.216.276,87 | 1.909.576,99 |
| 2.2.2.0.1.1.01.00.0 | Disminución de sueldos, salarios y otras remuneraciones por pagar | 923.314,00 | 923.314,00 | 1.016.723,61 |
| 2.2.2.0.1.1.02.00.0 | Disminución de aportes patronales y retenciones laborales por pagar | 746.853,00 | 746.853,00 | 604.230,24 |
| 2.2.2.0.1.1.03.00.0 | Disminución cuentas por pagar a proveedores a corto plazo | 0,00 | 102.732,23 | 41.085,29 |
| 2.2.2.0.1.1.04.00.0 | Disminución de efectos por pagar a proveedores a corto plazo | 0,00 | 0,00 | 247.537,85 |
| 2.2.2.0.1.3.00.00.0 | Disminución de otras cuentas y efectos por pagar | 159.093,00 | 56.360,77 | 209.468,63 |
| 2.2.2.0.1.3.02.00.0 | Disminución de otras cuentas por pagar a corto plazo | 0,00 | 0,00 | 209.468,63 |
| 2.2.2.0.3.0.00.00.0 | Disminución de otros pasivos | 170.740,00 | 170.740,00 | 66.031,64 |
| 2.2.2.0.3.5.00.00.0 | Disminución de fondos de terceros | 0,00 | 0,00 | 66.031,64 |
| 2.2.2.0.3.5.01.00.0 | Disminución de depósitos recibidos en garantía | 0,00 | 0,00 | 43.732,00 |
| 2.2.2.0.3.6.00.00.0 | Disminución de otros pasivos a corto plazo | 0,00 | 0,00 | 22.299,64 |

ESTADOS CONTABLES

CUENTA 2013

| INSTITUTO PARA LA CAPACITACION Y RECREACION DE LOS TRABAJADORES (I.N.C.R.E.T.) | | | | |
|---|------------------------|------------------------|--|-----------------------------------|
| BALANCE GENERAL | | | | |
| AL 31 DE DICIEMBRE DEL 2013 | | | | |
| (Expresado en Bolivares) | | | | |
| ACTIVO: | 2013 | 2012 | DIFERENCIAS ABSOLUTAS | DIFERENCIAS PORCENTUAL |
| CIRCULANTE: | | | | |
| Cajas y Bancos | 35.126.590,71 | 13.780.736,53 | 21.345.854,18 | 61% |
| Cuentas a Cobrar | 8.248.039,05 | 5.025.683,66 | 3.222.355,39 | 39% |
| Menos:Provision /Ctas Incobr. | | | | |
| Total Circulante: | 43.374.629,76 | 18.806.420,19 | 24.568.209,57 | 57% |
| PROPIEDAD, PLANTA Y EQUIPOS: | | | | |
| Terrenos | 21.498.381,42 | 21.498.381,42 | - | |
| Edificios y Construcciones | 17.375.538,62 | 17.375.538,62 | - | |
| Maquinaria, Muebles de Oficina | 26.555.569,43 | 21.142.425,73 | 5.413.143,70 | 20% |
| Instalaciones | 123.224.391,77 | 104.947.918,73 | 18.276.473,04 | 15% |
| Menos: Depreciación Acumulada | (60.918.030,64) | (54.236.684,32) | (6.681.346,32) | 11% |
| Total Propiedad Planta y Equipo: | 127.735.850,60 | 110.727.580,18 | 17.008.270,42 | 13% |
| OTROS ACTIVOS: | | | | |
| Obras en Ejecucion | 4.499.770,78 | 3.401.237,28 | 1.098.533,50 | 24% |
| Fondos y Bienes en Fideicomiso | 445.773,04 | 445.773,04 | - | |
| Total OTROS ACTIVOS: | 4.945.543,82 | 3.847.010,32 | 1.098.533,50 | 22% |
| TOTAL ACTIVOS: | 176.056.024,18 | 133.381.010,69 | 42.675.013,49 | 24% |
| PASIVO: | | | | |
| CIRCULANTE: | | | | |
| Proveedores a Pagar | 5.536.790,53 | 311.030,46 | 5.225.760,07 | 94% |
| Gastos Personal a Pagar | 3.568.870,45 | 1.097.611,75 | 2.471.258,70 | 69% |
| Retenciones a Pagar | 1.396.605,97 | 1.393.000,24 | 3.605,73 | 0% |
| Impuestos Directos a Pagar | 840.651,16 | 1.127.495,58 | (286.844,42) | -34% |
| Depositos en Garantía/Fondos de Terceros | 45.434,72 | 50.323,52 | (4.888,80) | -11% |
| Otras Cuentas por Pagar | 49.475,99 | 12.466,73 | 37.009,26 | 75% |
| Total Circulante: | 11.437.828,82 | 3.991.928,28 | 7.445.900,54 | 65% |
| TOTAL PASIVO : | 11.437.828,82 | 3.991.928,28 | 7.445.900,54 | 65% |
| PATRIMONIO: | | | | |
| Capital | 340.161,03 | 340.161,03 | | |
| Superavit Revalorizacion Activos | 32.709.505,71 | 32.709.505,71 | | |
| Superavit Acumulado | 96.243.559,11 | 76.699.787,13 | 19.543.771,98 | 20% |
| Superavit Donado | 95.856,56 | 95.856,56 | | |
| Resultado del Ejercicio | 35.229.112,95 | 19.543.771,98 | 15.685.340,97 | 45% |
| TOTAL PATRIMONIO: | 164.618.195,36 | 129.389.082,41 | 35.229.112,95 | 21% |
| TOTAL PASIVO Y PATRIMONIO: | 176.056.024,18 | 133.381.010,69 | 42.675.013,49 | 24% |
| REYNALDO MORALES ZAMORA PRESIDENTE | | | Lic. NELIDA TIBISAY GONZALEZ DIRECTORA DE ADMINISTRACION | |
| | | | Lic. MIGUEL ANGEL BASTIDAS JEFE DE DIV. DE CONTABILIDAD | |

CUENTA 2013

| INSTITUTO PARA LA CAPACITACION Y RECREACION DE LOS TRABAJADORES (I.N.C.R.E.T.) | | | | |
|---|-----------------------|-----------------------|----------------------------------|-----------------------------------|
| ESTADO DE RESULTADO | | | | |
| DEL 01 DE DICIEMBRE AL 31 DE DICIEMBRE DEL 2013 | | | | |
| (Expresado en Bolivares) | | | | |
| INGRESOS: | 2013 | 2012 | DIFERENCIAS ABSOLUTAS | DIFERENCIAS PORCENTUAL |
| Ingresos del Ejecutivo | 171.465.352,46 | 126.556.600,33 | 44.908.752,13 | 26% |
| Ingresos por Servicios | 9.120.390,82 | 3.689.595,10 | 5.430.795,72 | 60% |
| Ingresos por Alquileres | 175.891,93 | 128.107,29 | 47.784,64 | 27% |
| Ingresos por Intereses | 18.758,90 | 11.294,86 | 7.464,04 | 40% |
| TOTAL INGRESOS: | 180.780.394,11 | 130.385.597,58 | 50.394.796,53 | 72% |
| GASTOS OPERACIONALES: | | | | |
| Gastos del Personal | 93.872.533,99 | 71.293.468,77 | 22.579.065,22 | 24% |
| Materiales y Suministros | 17.168.323,41 | 11.507.327,18 | 5.660.996,23 | 33% |
| Servicios No Personales | 22.529.550,91 | 16.861.408,85 | 5.668.142,06 | 25% |
| Depreciacion y Amotizacion | 6.681.346,32 | 6.589.774,26 | 91.572,06 | 1% |
| Transferencias | 5.291.863,03 | 3.536.911,08 | 1.754.951,95 | 33% |
| Otros Gastos | 7.663,50 | 1.052.935,46 | (1.045.271,96) | 0% |
| TOTAL GASTOS OPERACIONALES: | 145.551.281,16 | 110.841.825,60 | 34.709.455,56 | 24% |
| UTILIDAD O (PERDIDA) DEL EJERCICIO: | 35.229.112,95 | 19.543.771,98 | 15.685.340,97 | 45% |
| <p>REYNALDO MORALES ZAMORA PRESIDENTE</p> <p>Lic. NELIDA TIBISAY GONZALEZ DIRECTORA DE ADMINISTRACION</p> <p>Lic. MIGUEL ANGEL BASTIDAS JEFE DE DIV. DE CONTABILIDAD</p> | | | | |

CUENTA 2013

| INSTITUTO PARA LA CAPACITACION Y RECREACION DE LOS TRABAJADORES (I.N.C.R.E.T.) ESTADO DE FLUJO DE EFECTIVO PARA EL EJERCICIO TERMINADO EL 31 /12/ 2013 (EXPRESADO EN BOLIVARES) | | | | |
|---|------------------------|------------------------|--------------------------|-------------------------|
| | 2013 | 2012 | DIFERENCIAS ABSOLUTAS | VARIACIÓN PORCENTUAL |
| Flujo de Efectivo Proveniente de Actividades Operativas: | | | | |
| Utilidad antes de impuesto del Ejercicio | 35.229.112,95 | 19.543.771,98 | 15.685.340,97 | 45% |
| Ajustes para conciliar la Utilidad y el Efectivo Neto | | | | |
| Provisto por Actividades Operativas: | | | | |
| Amortizacion de Prepagados y provision | | | | |
| Impuesto a los activos empresariales | | | | |
| Depreciacion | 6.681.346,32 | 6.589.774,26 | 91.572,06 | 1% |
| Cambios Netos en Operaciones de Activos y Pasivos: | | | | |
| (Aumento) Disminuciones de Cuentas por Cobrar a Clientes | (3.222.355,39) | 2.320.512,44 | (5.542.867,83) | 172% |
| (Aumento) Disminuciones de Cuentas por Cobrar Empleados | - | - | | |
| (Aumento) Disminuciones de Inventarios | - | - | | |
| (Aumento) Disminuciones Seguros Pagados por Anticipado | - | - | | |
| (Aumento) Disminuciones Impuesto Retenido | - | - | | |
| (Aumento) Disminuciones Otros Activos | (1.098.533,50) | 121.855,95 | (1.220.389,45) | 111% |
| (Aumento) Disminuciones Cuentas por Pagar Comerciales | 7.445.900,54 | (147.977,43) | 7.593.877,97 | 102% |
| Ajustes | | | | |
| (Aumento) Disminuciones Impuesto a los activos empresariales a pagar | - | - | | |
| Efectivo Neto Provisto (Aplicado) por Actividades Operativas | 45.035.470,92 | 28.427.937,20 | 16.607.533,72 | 37% |
| Flujo de Efectivo Provenientes de Actividades de Inversion | | | | |
| Adquisicion de Activos Fijos | (23.689.616,74) | (26.898.019,57) | 3.208.402,83 | -14% |
| Efectivo Neto Usado en Actividades de Inversion | (23.689.616,74) | (26.898.019,57) | 3.208.402,83 | -14% |
| Flujo de Efectivo Proveniente de Actividades de Financieras | | | | |
| Prestaciones y Prevision Perdida de Inventario | | | | |
| Aumento de Capital Social | - | - | | |
| Efectivo Neto Provisto por Actividades Financieras | - | - | | |
| Aumento Neto en Efectivo y Equivalentes de Efectivo | 21.345.854,18 | 1.529.917,63 | 19.815.936,55 | 93% |
| Efectivo y Equivalente de Efectivo al Inicio del Periodo | 13.780.736,53 | 12.250.818,90 | 1.529.917,63 | 11% |
| Efectivo y Equivalente de Efectivo al Final del periodo | 35.126.590,71 | 13.780.736,53 | 21.345.854,18 | 61% |
| <p>REYNALDO MORALES ZAMORA PRESIDENTE</p> <p>Lic. NELIDA TIBISAY GONZALEZ DIRECTORA DE ADMINISTRACION</p> <p>Lic. MIGUEL ANGEL BASTIDAS JEFE DE LA DIV. DE CONTABILIDAD</p> | | | | |

CUENTA 2013

| INSTITUTO PARA LA CAPACITACION Y RECREACION DE LOS TRABAJADORES (I.N.C.R.E.T.) | | |
|---|--|---|
| ESTADO DE MOVIMIENTO DE LAS CUENTAS DEL PATRIMONIO | | |
| AL 31 DE DICIEMBRE DE 2013 | | |
| (EXPRESADO EN BOLIVARES) | | |
| | RESULTADOS ACUMULADOS | TOTAL PATRIMONIO |
| SALDO AL 31 de Diciembre de 2005 | 20.571.870,72 | 53.717.394,01 |
| RESULTADO DEL EJERCICIO 2006 | <u>36.962.268,60</u> | <u>90.679.662,61</u> |
| SALDO AL 31 de Diciembre de 2006 | <u>57.534.139,32</u> | <u>90.679.662,61</u> |
| RESULTADO DEL EJERCICIO 2007 | 18.424.386,88 | 109.104.049,49 |
| SALDO AL 31 de Diciembre de 2007 | <u>75.958.526,20</u> | <u>109.104.049,49</u> |
| RESULTADO DEL EJERCICIO 2008 | 18.238.060,60 | 127.342.110,09 |
| SALDO AL 31 de Diciembre de 2008 | <u>94.196.586,80</u> | <u>127.342.110,09</u> |
| RESULTADO DEL EJERCICIO 2009 | 3.815.796,03 | 131.157.906,12 |
| SALDO AL 31 de Diciembre de 2009 | <u>98.012.382,83</u> | <u>131.157.906,12</u> |
| RESULTADO DEL EJERCICIO 2010 | -3.194.358,30 | 127.963.547,82 |
| SALDO AL 31 de Diciembre de 2010 | <u>94.818.024,53</u> | <u>127.963.547,82</u> |
| RESULTADO DEL EJERCICIO 2011 | -18.118.237,39 | 109.845.310,43 |
| SALDO AL 31 de Diciembre de 2011 | <u>76.699.787,14</u> | <u>109.845.310,43</u> |
| RESULTADO DEL EJERCICIO 2012 | 19.543.771,98 | 129.389.082,41 |
| SALDO AL 31 de Diciembre de 2012 | <u>96.243.559,12</u> | <u>129.389.082,41</u> |
| RESULTADO DEL EJERCICIO 2013 | 35.229.112,95 | 164.618.195,36 |
| SALDO AL 31 de Diciembre de 2013 | <u>131.472.672,07</u> | <u>164.618.195,36</u> |
| REYNALDO MORALES ZAMORA PRESIDENTE | | LIC. NELIDA GONZALEZ DIRECTORA DE ADMINISTRACION |
| | LIC. MIGUEL ANGEL BASTIDAS JEFE DE DIV. DE CONTABILIDAD | |

CAPÍTULO V
TESORERÍA DE SEGURIDAD SOCIAL
CUENTA 2013

EXPOSICIÓN DE MOTIVOS

EXPOSICIÓN DE MOTIVOS

La Tesorería de Seguridad Social (TSS) se crea mediante la Ley Orgánica del Sistema de Seguridad Social, publicada en la Gaceta Oficial de la República Bolivariana de Venezuela N° 37.600, de fecha 30/12/2002, mediante Decreto de la Asamblea Nacional de la República Bolivariana de Venezuela, luego, según Gaceta Extraordinaria No. 5.891, de fecha 31 de julio de 2008, mediante el Decreto N° 6.243, con Rango, Valor y fuerza de Ley, se establece la primera Reforma Parcial de la Ley Orgánica del Sistema de Seguridad Social y, posteriormente, según Gaceta Oficial No. 39.912, de fecha 30 de abril de 2012, se establece la Ley de Reforma Parcial del Decreto N° 6.243, con Rango, Valor y Fuerza de Ley Orgánica del Sistema de Seguridad Social.

Esta Ley de Reforma Parcial del Decreto N° 6.243, con Rango, Valor y Fuerza de Ley Orgánica del Sistema de Seguridad Social, entre otras cosas, establece lo siguiente:

***Artículo 126.** A partir de la entrada en vigencia de esta Ley, se establece la prohibición expresa de enajenar, gravar, traspasar o disponer de los bienes muebles, así como los haberes de cualquier naturaleza del Fondo Especial de Jubilaciones y Pensiones creado de conformidad con la Ley del Estatuto sobre el Régimen de Jubilaciones y Pensiones de los Funcionarios o Empleados de la Administración Pública Nacional, de los Estados y de los Municipios, sin menoscabo del pago de jubilaciones y pensiones, hasta la entrada en funcionamiento de la Tesorería de Seguridad Social, momento en el cual el Fondo cesará en sus funciones y transferirá los recursos a dicha Tesorería, la cual asumirá en lo adelante el pago de las jubilaciones y pensiones, según lo establecido en esta Ley...*

Entra en funcionamiento con el nombramiento del Tesorero del Sistema de Seguridad Social, mediante Decreto Presidencial N° 8.936, de fecha 30 de abril de 2012, publicado en la Gaceta Oficial de la República Bolivariana de Venezuela N° 39.913, del miércoles 02/05/2012 y atendiendo al mandato de la Ley Orgánica del Sistema de Seguridad Social (artículo 126), con la entrada en funcionamiento de la TSS, se procede a la liquidación del Fondo Especial de Jubilaciones y Pensiones (FEJP). La transferencia de los recursos a la Tesorería de Seguridad Social, se formalizó el 31 de mayo de 2012.

La Tesorería de Seguridad Social, tiene como finalidad la recaudación, distribución e inversión de los recursos financieros del Sistema de Seguridad

Social, con el objetivo de garantizar la sustentación parafiscal y la operatividad del mismo, así como la gestión del Sistema de Información de Seguridad Social, para el registro, afiliación e identificación de las personas sujetas a la Ley de Reforma Parcial del Decreto N° 6.243, con Rango, Valor y Fuerza de Ley Orgánica del Sistema de Seguridad Social, todo enmarcado dentro de lo establecido en la Constitución de la República Bolivariana de Venezuela, el Decreto con Fuerza de Ley Orgánica de Planificación y siguiendo los Lineamientos Generales del Plan Nacional de Desarrollo Económico y Social de la Nación 2007 – 2013.

Esta Institución orienta sus proyectos, acciones y actividades, abocando todo su esfuerzo humano y técnico del día a día en contribuir al logro de la Directriz “Suprema Felicidad Social”. La Tesorería de Seguridad Social formuló su Presupuesto de Ingresos y Gastos 2013, siguiendo los lineamientos emanados del Ministerio del Poder Popular de Planificación, órgano rector de la regulación, formulación y seguimiento de políticas en materia de planificación estratégica, territorial, social e institucional, así como las directrices establecidas por la Oficina Nacional de Presupuesto y el Ministerio del Poder Popular para el Trabajo y Seguridad Social.

El Presupuesto de la Tesorería de Seguridad Social (TSS) para el Ejercicio Fiscal 2013, asciende a Bolívares 495.904.072,91 distribuidos de la siguiente forma: Bolívares 471.676.554,19 para el Proyecto: Recaudación, Afiliación e Inversión de los Aportes Patronales y Contribuciones de los Trabajadores y Trabajadoras de la Administración Pública Nacional, de los Estados y de los Municipios, Asumidos por la Tesorería de Seguridad Social, Bolívares 3.744.209,75 para el Proyecto: Diseño del Sistema de Información de Seguridad Social y Optimización de la Actual Plataforma Tecnológica de la Tesorería de Seguridad Social; y Bolívares 20.483.308,97 para las Acciones Centralizadas. En tal sentido, la política presupuestaria de la Tesorería de Seguridad Social (TSS), se desarrolla con tres fuentes de financiamiento:

- Transferencias del Ejecutivo Nacional por la cantidad de Bs. 3.634.498,00.
- Ingresos por Crédito Adicional por cantidad de Bs 1.700.474,91.
- Ingresos por Actividades Propias por la cantidad de Bs. 490.104.488,00.
- Incremento de la Depreciación Acumulada por la cantidad de Bs. 464.612,00.

Cuadro Nº 1
FUENTE DE FINANCIAMIENTO
(En Bolívares)

| DENOMINACIÓN | PRESUPUESTO 2013 |
|---|-----------------------|
| Transferencias del Ejecutivo Nacional | 3.634.498,00 |
| Ingresos por Crédito Adicional | 1.700.474,91 |
| Ingresos por Actividades Propias | 490.104.488,00 |
| Incremento de la Depreciación Acumulada | 464.612,00 |
| TOTAL | 495.904.072,91 |

Cuadro Nº 2
PRESUPUESTO DE GASTOS 2013
(En Bolívares)

| CÓDIGO | DENOMINACIÓN | PRESUPUESTO 2013 |
|--------|--------------------------------------|-----------------------|
| 4.01 | Gastos de personal | 22.293.505,91 |
| 4.02 | Materiales, suministros y mercancías | 2.520.675,00 |
| 4.03 | Servicios no personales | 5.707.094,00 |
| 4.04 | Activos reales | 3.281.040,00 |
| 4.07 | Transferencias y donaciones | 461.637.146,00 |
| 4.08 | Otros gastos | 464.612,00 |
| | TOTAL | 495.904.072,91 |

El presupuesto de Ingresos y Gastos 2013 de la Tesorería de Seguridad Social orientó la ejecución de sus gastos al pago de jubilaciones y pensiones en el marco del Proyecto: "Recaudación, Afiliación e Inversión de los Aportes Patronales y Contribuciones de los Trabajadores y Trabajadoras de la Administración Pública Nacional, de los Estados y de los Municipios, Asumidos por la Tesorería de Seguridad Social", a demás de crear y mantener actualizado el Sistema de Información de Seguridad Social por medio del Proyecto: "Diseño del Sistema de Información de Seguridad Social y Optimización de la Actual Plataforma Tecnológica de la Tesorería de Seguridad Social", así como el pago correspondiente a los sueldos, salarios e incidencias laborales del personal activo de la Institución a objeto de mantener la continua operatividad de la misma. La recaudación de los aportes y cotizaciones de los trabajadores y trabajadoras mantuvo un comportamiento estable, se realizaron algunos cambios en las políticas de inversión, las cuales están orientadas a salvaguardar los recursos de la institución, siguiendo los principios de honestidad, transparencia, seguridad, rentabilidad y liquidez, a los fines de acrecentar, en beneficio de los contribuyentes, los fondos que la tesorería administre y mantener el equilibrio financiero y actuarial del Sistema.

**COMPORTAMIENTO
DE LA EJECUCIÓN PRESUPUESTARIA**

COMPORTAMIENTO DE LA EJECUCIÓN PRESUPUESTARIA DE GASTO

La Tesorería de Seguridad Social (TSS), presenta al cierre del Ejercicio Fiscal 2013, la ejecución presupuestaria consolidada de los montos comprometidos, causados y pagados por partidas así como el porcentaje de ejecución de las mismas, los cuales se presentan a continuación:

EJECUCIÓN PRESUPUESTARIA CONSOLIDADA PROYECTO 01: RECAUDACIÓN, AFILIACIÓN E INVERSIÓN DE LOS APORTES PATRONALES Y CONTRIBUCIONES DE LOS TRABAJADORES Y TRABAJADORAS DE LA ADMINISTRACIÓN PÚBLICA NACIONAL, DE LOS ESTADOS Y DE LOS MUNICIPIOS, ASUMIDOS POR LA TESORERÍA DE SEGURIDAD SOCIAL. (EN BOLÍVARES)

| PARTIDA | PRESUPUESTO APROBADO | PRESUPUESTO MODIFICADO | COMPROMISO | CAUSADO | PAGADO | % EJECUTADO | DISPONIBILIDAD |
|----------------|-----------------------|------------------------|----------------------|----------------------|----------------------|-------------|-----------------------|
| 4,01 | 7.019.791,00 | 7.679.255,19 | 6.114.687,26 | 6.114.687,26 | 6.114.687,26 | 79,63 | 1.564.567,93 |
| 4,02 | 718.542,00 | 718.542,00 | 540.659,96 | 540.659,96 | 540.659,96 | 75,24 | 177.882,04 |
| 4,03 | 1.383.451,00 | 1.383.451,00 | 454.965,56 | 454.965,56 | 454.965,56 | 32,89 | 928.485,44 |
| 4,04 | 1.300.549,00 | 1.300.549,00 | 92.620,00 | 92.620,00 | 92.620,00 | 7,12 | 1.207.929,00 |
| 4,07 | 460.594.757,00 | 460.594.757,00 | 18.182.427,14 | 18.182.427,14 | 18.182.427,14 | 3,95 | 442.412.329,86 |
| 4,08 | 0,00 | 0,00 | 0,00 | 0,00 | 0,00 | 0,00 | 0,00 |
| TOTALES | 471.017.090,00 | 471.676.554,19 | 25.385.359,92 | 25.385.359,92 | 25.385.359,92 | 5,38 | 446.291.194,27 |

**EJECUCIÓN PRESUPUESTARIA CONSOLIDADA PROYECTO 02: DISEÑO DEL SISTEMA DE INFORMACIÓN DE SEGURIDAD SOCIAL Y OPTIMIZACIÓN DE LA ACTUAL PLATAFORMA TECNOLÓGICA DE LA TESORERÍA DE SEGURIDAD SOCIAL.
(EN BOLÍVARES)**

| PARTIDA | PRESUPUESTO APROBADO | PRESUPUESTO MODIFICADO | COMPROMISO | CAUSADO | PAGADO | % EJECUTADO | DISPONIBILIDAD |
|----------------|-----------------------------|-------------------------------|---------------------|---------------------|---------------------|--------------------|-----------------------|
| 4,01 | 2.403.873,00 | 2.513.584,75 | 2.141.150,75 | 2.141.150,75 | 2.141.150,75 | 85,18 | 372.434,00 |
| 4,02 | 0,00 | 0,00 | 0,00 | 0,00 | 0,00 | 0,00 | 0,00 |
| 4,03 | 1.230.625,00 | 1.230.625,00 | 871.189,69 | 399.414,49 | 399.414,49 | 70,79 | 359.435,31 |
| 4,04 | 0,00 | 0,00 | 0,00 | 0,00 | 0,00 | 0,00 | 0,00 |
| 4,07 | 0,00 | 0,00 | 0,00 | 0,00 | 0,00 | 0,00 | 0,00 |
| 4,08 | 0,00 | 0,00 | 0,00 | 0,00 | 0,00 | 0,00 | 0,00 |
| TOTALES | 3.634.498,00 | 3.744.209,75 | 3.012.340,44 | 2.540.565,24 | 2.540.565,24 | 80,45 | 731.869,31 |

**EJECUCIÓN PRESUPUESTARIA CONSOLIDADA ACCIÓN CENTRALIZADA.
(EN BOLÍVARES)**

| PARTIDA | PRESUPUESTO APROBADO | PRESUPUESTO MODIFICADO | COMPROMISO | CAUSADO | PAGADO | % EJECUTADO | DISPONIBILIDAD |
|----------------|-----------------------------|-------------------------------|----------------------|----------------------|----------------------|--------------------|-----------------------|
| 4,01 | 11.169.367,00 | 12.100.665,97 | 10.253.832,37 | 10.224.279,54 | 10.224.279,54 | 84,74 | 1.846.833,60 |
| 4,02 | 1.802.133,00 | 1.802.133,00 | 1.445.186,88 | 1.469.886,86 | 1.469.886,86 | 80,19 | 356.946,12 |
| 4,03 | 3.093.018,00 | 3.093.018,00 | 2.271.576,33 | 2.185.152,53 | 2.185.152,53 | 73,44 | 821.441,67 |
| 4,04 | 1.980.491,00 | 1.980.491,00 | 1.001.120,04 | 790.620,04 | 790.620,04 | 50,55 | 979.370,96 |
| 4,07 | 776.901,00 | 1.042.389,00 | 1.042.388,28 | 1.042.388,28 | 1.042.388,28 | 100,00 | 0,72 |
| 4,08 | 464.612,00 | 464.612,00 | 389.336,95 | 342.377,27 | 342.377,27 | 83,80 | 75.275,05 |
| TOTALES | 19.286.522,00 | 20.483.308,97 | 16.403.440,85 | 16.054.704,52 | 16.054.704,52 | 80,08 | 4.079.868,12 |

**EJECUCIÓN PRESUPUESTARIA CONSOLIDADA.
(EN BOLÍVARES)**

| PARTIDA | PRESUPUESTO APROBADO | PRESUPUESTO MODIFICADO | COMPROMISO | CAUSADO | PAGADO | % EJECUTADO | DISPONIBILIDAD |
|----------------|-----------------------------|-------------------------------|----------------------|----------------------|----------------------|--------------------|-----------------------|
| 4,01 | 20.593.031,00 | 22.293.505,91 | 18.509.670,38 | 18.480.117,55 | 18.480.117,55 | 83,03 | 3.783.835,53 |
| 4,02 | 2.520.675,00 | 2.520.675,00 | 1.985.846,84 | 2.010.546,82 | 2.010.546,82 | 78,78 | 534.828,16 |
| 4,03 | 5.707.094,00 | 5.707.094,00 | 3.597.731,58 | 3.039.532,58 | 3.039.532,58 | 63,04 | 2.109.362,42 |
| 4,04 | 3.281.040,00 | 3.281.040,00 | 1.093.740,04 | 883.240,04 | 883.240,04 | 33,34 | 2.187.299,96 |
| 4,07 | 461.371.658,00 | 461.637.146,00 | 19.224.815,42 | 19.224.815,42 | 19.224.815,42 | 4,16 | 442.412.330,58 |
| 4,08 | 464.612,00 | 464.612,00 | 389.336,95 | 342.377,27 | 342.377,27 | 83,80 | 75.275,05 |
| TOTALES | 493.938.110,00 | 495.904.072,91 | 44.801.141,21 | 43.980.629,68 | 43.980.629,68 | 9,03 | 451.102.931,70 |

ESTADOS CONTABLES

CUENTA 2013

**BALANCE GENERAL (PRELIMINAR)
AL 31 DE DICIEMBRE DEL 2013
(Expresado en Bs.)**

| ACTIVO | | | |
|---|------------------|-------------------------|--------------------------|
| INVERSIONES | | | |
| | Nota 2 | | |
| INVERSIONES DEPOSITOS PLAZO FIJO Y CERTIFICADOS | | 2.053.387.833,95 | |
| INVERSIONES EN FIDEICOMISO | | 2.822.530.716,21 | |
| INVERSIONES BONOS DE LA DEUDA PUBLICA NACIONAL | 3.151.586.834,11 | | |
| AMORT. ACUMULADA BDPN | -410.929,30 | 3.151.175.904,81 | |
| INVERSIONES BONO VENEZOLANO | | <u>2.427.021.009,46</u> | |
| TOTAL INVERSIONES | | | 10.454.115.464,43 |
| OTROS ACTIVOS | | | |
| CAJA Y BANCOS | Nota 3 | 277.338.027,42 | |
| CUENTAS POR COBRAR REINTEGROS | Nota 4 | 56.544.064,64 | |
| INTERESES DEVENG.A COBRAR | | 183.299.836,96 | |
| DEBITOS BANCARIOS NO IDENTIFICADOS | Nota 5 | 3.056.132,63 | |
| OTROS ACTIVOS EXIGIBLES | Nota 6 | 20.146.395,80 | |
| FONDO DE ANTICIPO | | 136.792,90 | |
| ANTICIPO DE PENSIONES | | 0,00 | |
| ACTIVO FIJO TANGIBLE | | 7.358.110,31 | |
| DEPRECIACION ACUMULADA | Nota 7 | -2.317.853,53 | 5.040.256,78 |
| ACTIVO FIJO INTANGIBLE | | 89.280,00 | |
| AMORTIZACION ACUMULADA | | -14.880,00 | 74.400,00 |
| ACTIVOS DE DISPONIBILIDAD RESTRINGIDA | | <u>883.429.533,11</u> | |
| TOTAL OTROS ACTIVOS | | | 1.429.065.440,24 |
| TOTAL ACTIVO | | | 11.883.180.904,67 |
| PASIVO | | | |
| CUENTAS POR PAGAR Y PARTIDAS ACUMULADAS | Nota 8 | | 61.747.536,76 |
| CREDITOS NO IDENTIFICADOS | Nota 9 | | 840.253.182,70 |
| RESERVAS TECNICAS | Nota 10 | <u>6.364.462.692,06</u> | |
| TOTAL RESERVAS TECNICAS | | | 6.364.462.692,06 |
| TOTAL PASIVO | | | 7.266.463.411,52 |
| PATRIMONIO | | | |
| SUPERAVIT ACUMULADO | | 3.475.922.340,07 | |
| AUMENTO DE LOS ACTIVOS NETOS | | <u>1.140.795.153,08</u> | |
| TOTAL PATRIMONIO | | | 4.616.717.493,15 |
| TOTAL PASIVO Y SUPERAVIT | | | 11.883.180.904,67 |
| CUENTAS DE ORDEN | | | |
| CUENTAS DE ORDEN ACTIVA | Nota 11 | | 280.809.383,57 |
| CUENTAS DE ORDEN PASIVA | | | <u>-280.809.383,57</u> |

Lic. Antonio Alvarez
Coordinador Contable

07/01/2014

CUENTA 2013

| ESTADO DE RESULTADO (PRELIMINAR) | | | |
|--|----------------|----------------|-------------------------|
| PERIODO DEL 01-01-2013 HASTA 31-12-2013 | | | |
| (Expresado en Bs.) | | | |
| INGRESOS OPERACIONALES | | | |
| INGRESOS POR INVERSIONES | | | |
| INTERESES DEPOSITOS PLAZO FIJO Y CERTIFICADOS | | 52.465.867,84 | |
| INTERESES SOBRE CUENTAS BANCARIAS | | 50.257,81 | |
| INGRESOS POR RENDIMIENTO FIDEICOMISO | | 199.381.140,73 | |
| INGRESOS POR INTERESES TITULOS DE VALORES (BDPN) | | 430.650.617,31 | |
| INGRESOS POR INTERESES BONO EL VENEZOLANO | | 342.274.561,40 | |
| TOTAL INGRESOS POR INV | Nota 12 | | 1.024.822.445,09 |
| OTROS INGRESOS NO OPERACIONALES | | | |
| INGRESOS AJUSTES AÑOS ANTERIORES | | 159.941.152,02 | |
| INGRESOS TRANSFERENCIAS Y DONACIONES | | 4.202.977,86 | |
| OTROS INGRESOS | | 6.982.150,00 | |
| INGRESOS EXTRAORDINARIO VARIOS | | 6.602,61 | 171.132.882,49 |
| TOTAL INGRESOS | | | 1.195.955.327,58 |
| EGRESOS OPERACIONALES | | | |
| GASTOS DE ADMINISTRACION | | | |
| GASTOS DE PERSONAL | | 18.480.117,55 | |
| MATERIALES Y SUMINISTROS | | 2.010.546,82 | |
| SERVICIOS NO PERSONALES | | 3.039.532,58 | |
| GASTOS DE DEPREC. Y AMORTIZACION | | 342.377,27 | |
| TOTAL GASTOS ADMINISTRACION | | | 23.872.574,22 |
| GASTOS FINANCIEROS | | | |
| GASTOS DE AMORTIZ. BDPN. | | 11.519.064,63 | |
| TOTAL GASTOS FINANCIEROS | | | 11.519.064,63 |
| OTROS EGRESOS OPERACIONALES | | | |
| TRANSFERENCIAS Y DONACIONES OTORGADAS | | | |
| PENSIONADOS Y JUBILADOS | | 19.224.815,42 | |
| TOTAL OTROS EGRESOS OPERACIONALES | | | 19.224.815,42 |
| TOTAL EGRESOS OPERACIONALES | | | 54.616.454,27 |
| EGRESOS NO OPERACIONALES | | | |
| GASTOS AJUSTES AÑOS ANTERIORES | | | |
| GASTOS AJUSTES AÑOS ANTERIORES | | 543.500,25 | |
| GASTOS VARIOS | | 219,98 | |
| TOTAL NO EGRESOS OPERACIONALES | Nota 14 | | 543.720,23 |
| TOTAL EGRESOS | | | 55.160.174,50 |
| TOTAL AUMENTO DE LOS ACTIVOS NETOS | | | 1.140.795.153,08 |
| <p>Lic. Antonio Alvarez Coordinador Contable</p> | | | |
| 07-01-14 | | | |

TESORERIA DE SEGURIDAD SOCIAL
ESTADO DE FLUJO DEL EFECTIVO, POR LOS AÑOS TERMINADOS AL 31/12/2013
METODO INDIRECTO

| | AÑO 2013 |
|--|-------------------|
| ACTIVIDADES OPERACIONALES | |
| AUMENTO DE LOS ACTIVOS NETOS | 470.819.345,43 |
| Ajustes para conciliar el resultado del ejercicio con el efectivo provistos por las actividades operacionales: | |
| Depreciacion activo fijo | 197.714,68 |
| Amortización | -6.148,11 |
| Ajustes años anteriores Ajuste rec. Activos y depreciacion | |
| Reservas Tecnicas - Provision del Ejercicio | 536.995.233,58 |
| Reservas Tecnicas - Liberacion de Res. Actuariales y Ciertas | |
| Cambio netos en Activos operativos | |
| Inversiones | -2.338.785.405,36 |
| Interes por cobrar | -97.477.671,40 |
| Cuentas por cobrar Fondo de Obreros | -4.983.337,51 |
| Debito Bancario No Identificado | 510.451,91 |
| Anticipo pensiones | -588.810,02 |
| Otros Activos Exigibles | -2.487.365,68 |
| resultado acumulado ejercicios anterior | 669.995.730,93 |
| reservas | |
| activos de dispnabilidad restrigida | 168.319.935,07 |
| Cuentas Por Pagar y Partidas Acumuladas | 846.122.481,72 |
| Efectivo neto provisto por actividades operativas | 248.632.155,24 |
| ACTIVIDADES DE INVERSION | |
| Adquisicion de activo fijo | -694.246,02 |
| Adquisicion de activo intangible | -64.046,24 |
| Efectivo neto usado en las actividades de financiamiento | -758.292,26 |
| ACTIVIDADES DE FINANCIAMIENTO | |
| Prestamos Terceros | |
| Efectivo neto usado en las actividades de financiamiento | |
| AUMENTO (DISMINUCION) NETO EN EL EFECTIVO Y EQUIVALENTE DE EFECTIVO | |
| | 247.873.863,02 |
| EFECTIVO Y EQUIVALENTES AL INICIO | 29.464.164,40 |
| EFECTIVO Y EQUIVALENTES AL FINAL | 277.338.027,42 |

 Lic. Antonio Alvarez
 Coordinador Contable

CUENTA 2013

| TESORERIA DE SEGURIDAD SOCIAL ESTADOS DE MOVIMIENTOS DE LAS CUENTAS DE PATRIOMONIO, PERIODOS DESDE 01/01/2013 AL 31/12/2013 (EXPRESADO A VALORES NOMINALES) | | | | | | | |
|--|-------------|---------------------------------|--|------------------------------------|--------------------------|-----------------------------|------------------|
| | | Capital Fiscal Institucional | Transferencias, Donaciones y Aportes por | Situado y Aportes Especiales | Resultados Acumulados | Resultados del Ejercicio | Total |
| Saldo al 31-12-2012 | Nota | 3.475.922.340,07 | | | | | 3.475.922.340,07 |
| | | | | | 669.975.807,65 | 470.819.345,43 | 1.140.795.153,08 |
| Saldo al 31-12-2011 | | 3.475.922.340,07 | | | 669.975.807,65 | 470.819.345,43 | 4.616.717.493,15 |
| <hr style="width: 20%; margin: 0 auto;"/> Lic. Antonio Alvarez Coordinador Contable | | | | | | | |

NOTAS A LOS ESTADOS FINANCIEROS AL 31 DE DICIEMBRE 2013

Nota Nº 01 Constitución, Organización y Operaciones

Mediante el artículo 35 de la Ley Orgánica del Sistema de Seguridad Social, se crea la Tesorería del Sistema de Seguridad Social como instituto autónomo con personalidad jurídica y patrimonio propio, distinto e independiente del Fisco Nacional, el cual se denominara Tesorería de Seguridad Social, adscrito al Órgano rector del Sistema de Seguridad Social a los solos efectos de la tutela administrativa.

De acuerdo con el artículo 36 de la Ley Orgánica del Sistema de Seguridad Social, La Tesorería de Seguridad Social tiene como finalidad la recaudación, distribución e inversión de los recursos financieros del Sistema de Seguridad Social, con el objeto de garantizar la sustentación parafiscal y la operatividad del mismo, así como la gestión del Sistema de Información de Seguridad Social para el registro, afiliación e identificación de las personas, sujetas al ámbito de aplicación de esta Ley y su Reglamento.

De igual forma la Tesorería de Seguridad Social deberá manejar de forma eficaz, eficiente y transparente los recursos financieros del Sistema de Seguridad Social; garantizar un sistema de información y el registro universal de los beneficiarios y beneficiarias para el pago oportuno de las prestaciones dinerarias.

Es menester comentar que a partir de la entrada en funcionamiento de la Tesorería de Seguridad Social, los Estados Financieros fueron consolidados las carteras de Empleados, Obreros los cuales en el extinto F.E.J.P se presentaban con Estados Financieros separados, con un solo Estados Financiero de la Tesorería de la Seguridad Social.

Nota Nº 02 Inversiones

La Tesorería de la Seguridad Social efectuara las inversiones que garanticen la mayor seguridad, rentabilidad y liquidez.

Entre los títulos a los cuales se refiere se encuentran los siguientes:

- Títulos Valores emitidos por la República, los Estados o los Municipios en bolívares, así como los títulos emitidos por el Banco Central de Venezuela.

- Títulos de Crédito o Instrumentos de Inversión y de ahorro regulados por la Ley General de Bancos y otros Institutos de Créditos y por el Sistema Nacional de Ahorro y Préstamo en bolívares.
- Títulos Valores de Renta Fija regulados por la Ley del Mercado de Capitales debidamente autorizados por la Comisión Nacional de Valores, en bolívares.

En ningún caso las inversiones representativas técnicas deberán estar colocadas en cuentas de depósitos que no produzcan intereses a tasas de mercado.

No obstante a partir de la Resolución 1575 del Ministerio de Finanzas contenida en la Gaceta Oficial N° 38.039, de fecha 7 de octubre de 2004, la aplicación de los 720 días de plazo para el vencimiento de las inversiones, solo es aplicable a los Títulos de Crédito y Títulos Valores de Renta Fija, a los cuales hacemos referencia:

| INVERSIONES | TOTAL |
|--|--------------------------|
| DPF Bco. Industrial de Venezuela | 394.476.878,52 |
| DPF Banco Bicentenario | 782.386.979,18 |
| DPF Banco Tesoro | 0,00 |
| DPF Banco del Pueblo Soberano | 133.027.128,01 |
| DPF Bco. Industrial de Venezuela (Obrero) | 3.250.000,00 |
| DPF Banco Bicentenario (Obrero) | 469.450.291,43 |
| DPF Bco. Tesoro (Obrero) | 0,00 |
| DPF Banco del Pueblo Soberano (Obrero) | 209.939.884,67 |
| SUB-TOTAL INVERSIONES A PLAZO FIJO | 1.992.531.161,81 |
| CAPITALES INIC. D/COBERTURA (INVERS. DPF) | 59.107.704,49 |
| REC. ARRENDAMIENTO INVERSIONES (SAPS) | 1.748.967,65 |
| INVERSIONES BONO DEUDA PUBLICA NACIONAL | 3.151586834,11 |
| AMORTIZACIÓN ACUMULADA BDPN | (410.929,30) |
| INVERSIONES EN BONO VENEZOLANO | 2.427.021.009,46 |
| INVERSIONES EN FIDEICOMISO | 2.822.530.716,21 |
| TOTAL | 10.454.115.464,43 |

Nota Nº 03
(Caja y Banco)

Estas cuentas representan el monto de los fondos disponibles, en caja como dinero efectivo y el depositado en entidades bancarias.

| CONCEPTO | TOTAL |
|---|-----------------------|
| Bancos Públicos | |
| B.I.V. Intereses Cta. 0101009165 | 344.921,77 |
| B.I.V Aporte/Cotiz Cta. 0101040608 | 128.961.698,00 |
| B.I.V. Cap.Inic, Cob. Cta. 0101261188 | 544,09 |
| B.I.V. Gtos. admón. Cta. 0101213114 | 740,40 |
| van | 129.307.904,26 |
| vienen | 129.307.904,26 |
| BCV. Aporte/Cotiz Cta. 0001100684 | 11.097.096,68 |
| Bco. Vzla Aporte/cotiz Cta. 4872293080 | 13.566.349,68 |
| Bco. Vzla Cta. Intereses 222-0048800 | 1.828.369,67 |
| Bco. Venezuela Cta. 250000035570 Gst Adm. | 7.780,77 |
| Bco. Venezuela P/pens. Cta. 4870055976 | 1.805,60 |
| Bco. Venezuela P/pens. Cta. 0000120650 | 1.340,72 |
| Banco Tesoro Inversiones Cta. 2122000001 | 529.987,64 |
| Bco. Venezuela Cta. Nomina 0102055228000052171 | 3.668.539,03 |
| B.I.V. Apte y Cotizac. 0003008110001128974 int. Emp. | 7.900,23 |
| B.I.V. Apte y Cotizac. 1190001128966 | 13.728.301,60 |
| B.I.V. Gtos Administrativos 1282000125558 | 8.351,03 |
| Bco. Vzla Aporte/cotiz Cta. 0102-0552-28-00-00058133 | 12.829.792,36 |
| Banco del Tesoro 9033002479 | 50.560.592,09 |
| B.I.V. Intereses Cta. 0101163186 | 120.864,51 |
| B.I.V Aporte/Cotiz Cta. 0101040101 | 5.014.997,98 |
| B.C.V. Aporte/Cotiz Cta. 01340002100684 | 1.180.672,48 |
| Bco. Vzla Aporte/cotiz Cta. 4877743360 | 587.654,05 |
| Bco. Vzla Cta. Intereses 26000032858 | 701,00 |
| B.I.V. Apte y Cotizac. 0003008114001129014 int. obrero | 1.354,10 |
| B.I.V. Apte y Cotizac. 81130001129006 | 3.481.363,16 |
| Bco. Vzla Aporte/cotiz Cta01020552270000058531 (Obrero) | 2.582.508,85 |
| Total Bancos Públicos | 250.114.227,49 |

| Bancos Privados | |
|--|-----------------------|
| Bco. Coro P/pens. Cta. 0115001133 | 1.482,97 |
| Bco. Provincial P/pens. Cta. 0200010286 | 26,96 |
| Banesco Aporte/cotiz Cta. 3861021032 | 21.951.625,27 |
| Banesco Nómina Cta. 1201027426 | 2.254,35 |
| Banesco Fideicomiso Cta. 0311107291 | 351.313,75 |
| BNC N° 210101369-7 Aportes y Cotizaciones | 2.652.333,28 |
| BNC N° 2180019044 Intereses | 887,86 |
| Banco Provincial N° 0100023917 | 19.364,27 |
| Bancaribe Cta. 128004 | 8.593,98 |
| Banesco Aporte/cotiz Cta. 3861013463 | 1.056.716,28 |
| BNC N° 21001013674 Aportes y Cotizaciones | 1.076.694,78 |
| BNC N° 472101040371 Aportes y Cotizaciones | 456,08 |
| Total Privados | 27.121.749,83 |
| TOTAL CUENTAS DE BANCOS | 277.235.977,32 |
| CAJA | 102.050,10 |
| TOTAL CAJA Y BANCOS | 277.338.027,42 |

Nota N° 04**Cuentas por Cobrar por Intereses y Cuentas por Pagar (DPF Y BDPN).**

Por equivocación de las entidades financieras, los cuales han realizados abonos en cuentas, que no corresponde a esa cartera sino a la cuenta bancaria de la otra cartera.

Cuentas por Cobrar y Cuentas por Pagar por Aporte y Cotizaciones.

Son aquellas cuentas que por equivocación del banco abonan los depósitos en una cuenta bancaria de una cartera y pertenece a la otra cartera o de los Órganos afiliados a la Tesorería de Seguridad Social, que debido a los depósitos que realizan están incluidos las dos carteras, de esa manera cuando la Gerencia General de Registro, Afiliación y Recaudación procesa la cobranza utilizan los reportes diarios denominados montos sin definir. Estas cuentas deben estar relacionadas en los saldos por igual en ambas cartera.

Cuentas por cobrar por administración cartera.

La cartera de empleados administra todas las inversiones de la cartera de obrero, Cuando se genera el rendimiento mensual se extrae el 10%, transfiriendo el pago a la cartera de empleados.

CUENTA 2013

| CONCEPTO | TOTAL |
|--|----------------------|
| REINTEGROS A FONDO OBREROS | |
| Cuentas por Cobrar al Fdo Obrero por Intereses | 2.004.384,74 |
| Cuentas por Cobrar al Fdo Obrero por Aportes y Cotizaciones | 27.516.061,91 |
| Cuentas por Cobrar al Fdo Obrero por Comisiones DPN | 108.216,38 |
| Cuentas por Cobrar al Fdo Obrero por Administración Cartera | 507.320,98 |
| Cuentas por Cobrar al Fdo Obrero por Colocaciones | 1.696.054,37 |
| Cuentas por Cobrar al Fdo Obrero por Transferencias | 0,00 |
| | 31.832.038,38 |
| REINTEGROS A FONDO EMPLEADOS | |
| Cuentas por Cobrar al Fdo Empleados por Intereses | 5.908.568,32 |
| Cuentas por Cobrar al Fdo Empleados por Aptes y Cotizaciones | 18.112.512,59 |
| Cuentas por Cobrar al Fdo Empleados por Comisiones DPN | 0,00 |
| Cuentas por Cobrar al Fdo Empleados por Administrac. Cartera | 0,00 |
| Cuentas por Cobrar al Fdo Empleados por Colocaciones | 677.363,26 |
| Cuentas por Cobrar al Fdo Empleados por Transferencias | 13.582,09 |
| | 24.712.026,26 |
| TOTAL | 56.544.064,64 |

Nota Nº 05

Débitos Bancarios no Identificados.

Refleja todas aquellas disminuciones efectuadas en las cuentas bancarias de la Tesorería de Seguridad Social, esta situación se origina por transferencias, cheques devueltos y comisiones bancarias u otras, los montos que se muestra en el cuadro anexo en diferentes años, debido que no es posible registrarlo por falta de documentación o información que constituirían en soportes contables para su correcta contabilización.

| CONCEPTO | TOTAL |
|---|------------|
| Débito. no identificado BIV 101040608 | 236.517,24 |
| Débito. no identificado Banesco 3861021032 | 528.133,26 |
| Débito. No identificado Bco. Vzla 0002293080 | 343.077,42 |
| Débito. No identificado Bco. Nac. Créd. Cta. 2101013697 | 0,00 |
| Débito. No identificado Bco. Vzla 58133 | 283.585,55 |

| | |
|---|---------------------|
| Débito. No identificado Bco. BIV 1128966 | 130.850,87 |
| Débito. No identificado BIV 10104010-1 | 504.240,09 |
| Débito. No identificado Banesco 38610113463 | 295.550,95 |
| Débito. No identificado Bco. Vzla 4877743360 | 643.734,36 |
| Débito. No identificado Bco. Nac. Créd. Cta. 2101013674 | 0,00 |
| Débito. No identificado Bco. Vzla 58531 | 86.359,56 |
| Débito. no identificado Bco. Vzla 1129006 | 4.083,33 |
| TOTAL | 3.056.132,63 |

Nota 06

Otras Cuentas por Cobrar

Otros activos exigibles, cuentas transitorias, que reposan montos que no sabemos a que pertenece hasta que se identifique. Por parte de las Gerencias emisoras de información.

| CONCEPTO | TOTAL |
|---|----------------------|
| Cta. a cobrar Diferencias con Finanzas | 3.379.630,49 |
| Cta. a cobrar BIV | 5.927,96 |
| Otras Cuentas por cobrar | 10.733.383,73 |
| Cuentas por cobrar Obrero | 1.978,04 |
| Cuentas por cobrar Ministerio del Trabajo | 6.015.041,30 |
| Cuentas por cobrar Reembolso | 9.676,13 |
| Cuentas por cobrar ISLR pagado en exceso | 636,23 |
| Cuentas por cobrar IVA pagado en exceso | 121,92 |
| TOTAL | 20.146.395,80 |

Nota 07

Depreciación y Amortización.

Los activos tangibles adquiridos con la finalidad de utilizarlos permanentemente, se deprecian por el método de línea recta, no tendrá valor de rescate o de salvamento. La vida útil del activo será asignada conforme las siguientes condiciones:

- ✓ Edificio 30 años.
- ✓ Vehículos automotores 5 años.
- ✓ Mobiliarios y equipos de oficina 5 años.
- ✓ Equipos de computación 3 años.

Los Activos intangibles comprenden los bienes no cuantificables físicamente, constituidos por privilegios legales o económicos, se amortizaran conforme las siguientes condiciones:

- ✓ Programas de computación 1 año.
- ✓ Licencia de uso de desarrollo 1 año.

Cuadro de Depreciación:

| CONCEPTO | COSTO DE ADQUISICIÓN | DEPRECIACIÓN MENSUAL | DEPRECIACIÓN ACUMULADA AL 31-12-2013 | VALOR SEGÚN LIBRO AL 31-12-2013 |
|---|----------------------|----------------------|--------------------------------------|---------------------------------|
| Terreno (No Depreciable) | 469.732,85 | 0,00 | 0,00 | 469.732,85 |
| Depreciación Acumulada Edificio | 5.830.082,51 | 16.194,67 | 2.089.112,83 | 3.740.969,68 |
| Depreciación Acumulada Otras y Reparación. Mayor Muebles y demás Equipos. | 42.033,40 | 700,56 | 15.774,49 | 26.259,21 |
| Depreciación Acumulada Comunicación | 462.079,70 | 882,13 | 22.676,56 | 439.403,14 |
| Depreciación Acumulada Mobiliario y Equipo de Oficina | 26.048,00 | 446,12 | 13.814,27 | 12.233,73 |
| Depreciación Acumulada Equipo Procesamiento de Datos | 511.808,07 | 7.710,13 | 174.331,33 | 337.476,74 |
| Depreciación Acumulada Mobiliario Equipo de Alojamiento | 16.325,78 | 272,10 | 2.144,05 | 14.181,73 |
| Total Activo Tangible | 7.358.110,31 | 26.205,71 | 2.317.853,53 | 5.040.257,08 |
| Paquetes y Programas de Computación | 89.280,00 | 0,00 | 14.880,00 | 74.400,00 |
| Total Activo Intangible | | | | |
| TOTAL | 7.447.390,31 | 26.205,71 | 2.332.733,53 | 5.114.657,08 |

Nota 08

Cuentas por Pagar y Partidas Acumuladas

Estas partidas son todas aquellas cuentas por pagar, como los pagos al personal con respecto a los sueldos y salarios, tributos retenidos de los proveedores, retenciones de las contribuciones sociales, provisiones correspondientes a los años anteriores del IVSS, Vacaciones y otras:

| CONCEPTO | TOTAL |
|--|----------------------|
| Gastos de personal por pagar | 1.257.116,60 |
| Tributos Retenidos a proveedores por pagar | 41.834,17 |
| Cuentas a pagar proveedores a corto plazo | 1.282.398,46 |
| Diferencias con Finanzas | 2.388.759,71 |
| Aportes y Retenciones patronales a pagar | 601.670,83 |
| Cuentas a pagar al Fondo Obreros | 55.226.693,82 |
| Otras cuentas a pagar a corto plazo | 760.852,02 |
| Provisión contingencia casos laborales | 188.211,15 |
| TOTAL | 61.747.536,76 |

Nota N° 09**Créditos no Identificados**

Estas cuentas se originan por partidas pendientes en las conciliaciones bancarias y son transferidas a una cuenta transitoria (pasivo), debido a que no se han identificado, cuando la Gerencia General de Registro, Afiliación y Recaudación envía los reportes de Aporte y Cotizaciones, por fechas de registro, es cuando se identifica el deposito o notas de créditos a que organismo pertenece, la coordinación contable realiza los registros pertinentes, al cierre del año esta cuenta se cancela y se lleva a una cuenta de reserva de aporte y cotizaciones no identificado, hasta que la Gerencia General de Registro, Afiliación y Recaudación remita los depósitos para su identificación, en cuanto a la cartera de obrero no se cierra del inicio del convenio, permanece en la cuenta hasta que se identifique.

Nota N° 10**Reservas Técnicas**

Se realizaron cambios en la estructura de los Estados Financieros conforme a la notificación de la ONCOP según oficio N° 02808, de fecha 30 de noviembre del año 2009, el cual autoriza el cambio de procedimiento para el registro de los Aportes y las Cotizaciones recibidas de los distintos Organismos Públicos adscritos al extinto Fondo Especial de Jubilaciones y Pensiones (FEJP), actualmente Tesorería de Seguridad Social, asentarlos en cuentas de Pasivo (Reservas Técnicas), siendo controlados por una auxiliar extra contable elaborado por la Gerencia General de Registro, Afiliación y Recaudación. Es importante comentar que la política contable hasta el año 2009, era afectar las cuentas de ingreso. Cuando aumenta es por causa de nuevos pensionados y por homologaciones. Las Reservas Técnicas Ciertas, constantemente presentan movimiento de aumento y disminución de acuerdo a la identificación de los depósitos y nota de créditos, a partir de Ejercicio Fiscal 2010. Estas cuentas de Reservas Técnicas se incremento, cuando el actuario, realice la distribución del superávit acumulado a cada una de los años 2009, 2010, 2011 y 2012.

| RESERVAS TÉCNICAS | EMPLEADOS |
|--|-------------------------|
| Reservas Ciertas | |
| Reservas para aportes y cotizaciones no Identif. Emp. | 869.125.968,69 |
| Reservas para aportes y cotizaciones no Identif. Obr. | 94.353.712,13 |
| Reservas para aportes Identificadas Emp. | 1.676.527.076,62 |
| Reservas para aportes Identificadas Obr. | 118.712.851,08 |
| Reservas para cotizaciones identificadas Emp. | 932.050.837,28 |
| Reservas para cotizaciones identificadas Obr. | 103.537.073,33 |
| Reservas para aportes y cotizaciones Identif. Años anterior Obr. | 271.072.312,11 |
| Reservas para intereses técnicos | 722.910.877,98 |
| Total Reservas Ciertas | 4.788.290.709,22 |

| | |
|--|-------------------------|
| Reservas Actuariales | |
| Reservas para pago de jubilaciones | 31.035.070,74 |
| Reservas para pago pensiones invalidez | 47.842.465,30 |
| Reservas para pago pensiones sobre vivencia | 64.097.040,46 |
| Total Reservas Actuariales | 142.974.576,50 |
| Reservas Especiales | |
| Reservas fluctuación valor nominal inversión aptas | 394.482.634,86 |
| Reservas cumplimiento regla de severidad | 80.971.217,82 |
| Reservas diferencia tasa efectivo vs. tasa técnica | 305.761.673,27 |
| Reservas gastos operativos y adquisición activos | 77.297.638,94 |
| Reservas homologación y aumento de pensiones | 114.301.811,23 |
| Reservas aportes especial capital inicial de cobertura | 457.748.223,45 |
| Reservas Contrato de Arrendamiento. Comodato y sus Rendim. | 772.438,31 |
| Total Reservas Especiales | 1.431.335.637,88 |
| Otras Reservas | |
| Reservas para plataforma tecnológica | 1.655.873,31 |
| Reservas contingencia en colocaciones | 205.895,15 |
| Total Otras Reservas | 1.861.768,46 |
| Reservas Legales y Estatutarias | 6.364.462.692,06 |

Nota 11**Cuentas de Orden.**

Como se refleja en el cuadro anexo, **el Punto N° 1**, aporte y cotización no identificada de años anteriores, corresponde al cierre del ejercicio de los créditos sin identificar, controlando los depósitos que son identificados, que fueron realizados antes del 31-12-2009, a partir del año 2010, no se incrementaran la cuenta debido a que se llevaron a las cuentas de reservas de aporte y cotizaciones no identificadas (pasivo), únicamente disminuirá cuando el depósito inicial sea identificado hasta el 2009.

El Punto N° 2, Aportes Identificados años anterior y **Punto N° 3**, Cotizaciones Identificados años anterior, esta partidas representan la identificación de los depósitos correspondiente a los años anteriores hasta el 31-12-2009, estas cuentas nos indica cuanto se identifico en el año, al principio del año se tiene que reversar las dos cuentas para que comience con la identificación en el año actual, correspondiente a los años anteriores.

El Punto N° 4, Cheques devueltos, cuando es certificado a través de la dirección general de Recaudación un debito bancario, que pertenece a una devolución de cheque, la cuenta se incrementa y se disminuye cuando es recuperado y también cuando el registro cumple 3 años pendientes en esta cuenta. El monto total está incluida ambas cartera como se muestra en este punto.

| CONCEPTO | TOTAL |
|--|------------------------|
| CUENTAS DEUDORAS ACTIVAS | |
| Aportes y cotización no identificado años anteriores (Punto 1) | 249.688.247,69 |
| Aportes identificados años anteriores (Punto 2) | 2.664.264,74 |
| Cotizaciones identificado años anteriores (Punto 3) | 599.995,92 |
| Cheques devueltos (Punto 4) | 27.856.875,22 |
| TOTAL CUENTAS DEUDORAS | 280.809.383,57 |
| CUENTAS ACREEDORAS PASIVAS | |
| Aportes y cotización no identific. años anteriores (PC) | -249.688.247,69 |
| Aportes identificados años anteriores (PC) | -2.664.264,74 |
| Cotizaciones identificado años anteriores (PC) | -599.995,92 |
| Cheques devueltos (PC) | -27.856.875,22 |
| TOTAL CUENTAS ACREEDORAS | -280.809.383,57 |

Nota 12**(Intereses por Depósitos en Instituciones Financieras).**

En estas cuentas, se acumula todos aquellos intereses generados como producto de todas las inversiones en las instituciones financieras.

| CONCEPTO | TOTAL |
|--|-------------------------|
| Intereses Depósitos Plazo Fijo | 51.047.532,28 |
| Intereses Depósitos Plazo Fijo (CIC) | 1.382.050,53 |
| Ingresos por Inversión Renta Inmobiliaria y SAPS | 36.285,03 |
| Rendimiento de Inversiones Fideicomiso | 199.381.140,73 |
| Ingresos por Intereses BDPN | 430.650.617,31 |
| Intereses de Títulos Valores Bono el Venezolano | 342.274.561,40 |
| Intereses sobre Cuentas Bancarias | 50.257,81 |
| TOTAL | 1.024.822.445,09 |

Nota 13**Gastos Operativos (Administrativos).**

Son todos los gastos administrativos y de funcionamiento durante el ejercicio fiscal.

| CONCEPTO | TOTAL |
|---------------------------------------|----------------------|
| Gastos de Personal | 18.480.117,55 |
| Materiales y Suministro | 2.010.546,82 |
| Servicios no personales | 3.039.532,58 |
| Gastos de Depreciación y Amortización | 342.377,27 |
| TOTAL | 23.872.574,22 |

Nota 14**(Egresos NO Operacionales).**

Se muestra todos los gastos operacionales durante el ejercicio fiscal.

| CONCEPTO | TOTAL |
|--------------------------------|-------------------|
| Gastos Ajustes Años Anteriores | 543.500,25 |
| Gastos Varios | 219,98 |
| TOTAL | 543.720,23 |

