REPÚBLICA BOLIVARIANA DE VENEZUELA
MINISTERIO DEL PODER POPULAR PARA EL DEPORTE

CUENTA
2013

CARACAS, 2014

(PARTE II)

CUENTA

2013

INDICE

Exposición de Motivos	6
CONTENIDO DE LA CUENTA DE GASTOS DEL MINISTERIO	
Ejecución Financiera	13
Ejecución Financiera de Entes Adscritos	17
Ejecución Financiera (Proyectos)	25
Ejecución Financiera (Acciones Centralizadas)	29
Ejecución trimestral por organismo y fuente consolidada a nivel de partidas	37
Ejecución por organismo, por proyectos o acción centralizada, por Fuente a nivel de partidas	46
Aporte a Entes Adscritos	59
-Instituto Nacional de Deportes	60
-FUNDAEXAR	67
CONTENIDO DE LA CUENTA DE LA SUPERINTENDENCIA NACIONAL DE ACTIVIDADES HIPICAS (SUNAHIP)	
Balance General	72
Estado de Resultado	73
Estado de Flujo de Efectivo	74
Estado de Movimiento de las Cuentas de Patrimonio	75
Información Mensual de Ingresos	76
Información Consolidada de Ingresos	77
Ejecución Financiera Consolidada de Proyectos	78
Ejecución Financiera Consolidada de Acciones Centralizadas	80
Ejecución Financiera Mensual del Presupuesto de Gastos	82

CONTENIDO DE LA CUENTA DEL INSTITUTO NACIONAL DE DEPORTES (IND)

Información Mensual de Ingresos	96
Información Consolidada de Ingresos	97
Estado de Movimiento de las Cuentas de Patrimonio Proyectado	98
Balance General Proyectado	99
Estado de Resultado Proyectado	100
Estado de Movimiento de la Cuenta de Patrimonio	101
Balance de Comprobación Proyectado	102
Balance General Proyectado	103
Estado de Origen y Aplicación de Fondos Proyectado	104
Notas de los Estados Financieros Proyectados	105
Proyectos	108
Consolidado de Proyectos	118
Acciones Centralizadas	120
Consolidado de Acciones Centralizadas	124
Ejecución Financiera Mensual del Presupuesto de Gastos	126

CONTENIDO DE LA CUENTA DEL INSTITUTO NACIONAL DE HIPODROMOS (INH)

Balance General	141
Estado de Resultado	142
Estado de Movimiento de las Cuentas de Patrimonio	143
Información Consolidada de Ingresos	144
Información Mensual de Ingresos	145
Estado de Flujo de Efectivo	146
Ejecución Financiera Mensual de las Acciones centralizadas	147

CONTENIDO DE LA CUENTA DE LA FUNDACION PARA LA ATENCION INTEGRAL A LOS ATLETAS DE ALTO RENDIMIENTO EN SITUACION DE RETIRO Y EX ATLETAS JOVENES, ADULTOS (AS) Y ADULTOS (AS) MAYORES (FUNDAEXAR)

Balance General	162
Estado de Resultado	163
Estado de Movimiento de las Cuentas de Patrimonio	164
Información Consolidada de Ingresos	165
Información Mensual de Ingresos	166
Ejecución Financiera de los Proyectos del Ente	167
Ejecución Financiera Mensual del Presupuesto de Gastos	171
Consolidado de Acciones Centralizadas	185
Consolidado de Proyectos	187

EXPOSICION DE MOTIVOS

Para el Ejercicio Fiscal 2013, la política presupuestaria del Ministerio del Poder Popular para el Deporte cumplió con los objetivos y metas establecidas en el Plan Operativo Anual y el Presupuesto Institucional, en concordancia con los lineamientos del Plan de Desarrollo Económico y Social de la Nación.

Dentro de la estructura del presupuesto 2013, el Ministerio del Poder Popular para el Deporte, cuenta al cierre de su ejercicio fiscal con un órgano desconcentrado y tres Entes Descentralizados Funcionalmente:

- Superintendencia Nacional de Actividades Hípicas (SUNAHIP)
- Instituto Nacional de Deportes (IND)
- Instituto Nacional de Hipódromos (INH)
- La Fundación para la Atención Integral a los Atletas de Alto Rendimiento en Situación de Retiro y Ex Atletas Retirados (FUNDAEXAR)

La Junta Liquidadora del Instituto Nacional de Hipódromos, la preside la Ministra del Poder Popular para el Deporte, a partir del 30 de Septiembre del 2013, acto que consta en el decreto 432 y publicado en Gaceta Oficial de la República Bolivariana de Venezuela No. 40.261 del mismo año, y su fuente de financiamiento corresponde a recursos propios originados de las actividades hípicas.

El Presupuesto Ley del Ministerio del Poder Popular para el Deporte, correspondiente al ejercicio fiscal 2013, aprobado en Decreto 9.317, y publicado en Gaceta Oficial de la República Bolivariana de Venezuela No. 6.090 Extraordinaria del 11 de Diciembre de 2012, ascendió a UN MIL CUATROCIENTOS VEINTICUATRO MILLONES CIEN MIL NOVENTA BOLIVARES SIN CENTIMOS (Bs. 1.424.100.090), desagregados de la forma siguiente:

- Ministerio del Poder Popular para el Deporte Bs. 372.892.781,00
- Instituto Nacional de Deportes Bs. 1.048.600.000,00
- (FUNDAEXAR) Bs. 2.607.309,00

El Ministerio del Poder Popular para el Deporte, presentó una variación en su presupuesto producto de créditos adicionales por el orden de SEISCIENTOS

TREINTA Y SIETE MILLONES NOVECIENTOS SETENTA Y NUEVE MIL TRESCIENTOS SETENTA Y DOS BOLIVARES EXACTOS (Bs. 637.979.372,00).

Estos recursos financieros adicionales, aprobados por el Ejecutivo Nacional, permitieron llevar a cabo eventos deportivos nacionales e internacionales logrando dar continuidad a las políticas y estrategias requeridas para consolidar a nuestra Nación como una potencia deportiva. Igualmente se fortalecieron y reimpulsaron: el subsistema estudiantil, educativo, comunal, indígena, laboral, Fuerza Armada Nacional Bolivariana y penitenciario.

Todas estas actividades se llevaron a cabo teniendo como eje orientador la Ley Orgánica del Deporte, la Actividad Física y su Reglamento Parcial Número 1, profundizando además en materia de masificación del deporte a través de la implementación de planes nacionales de trabajo con ministerios y organismos, así como la Misión Barrio Adentro Deportivo y el Batallón Deportivo Bolívar Chávez y Martí, vinculados a cada subsistema deportivo, permitiendo la plena orientaron de directrices técnicas y metodológicas para la ejecución de la política deportiva nacional en instancias locales y regionales.

Cabe destacar que, se avanzó en la elaboración del Reglamento y Lineamientos Estratégicos para la dirección y seguimiento de las políticas deportivas del Sub Sistema Laboral y su correcta aplicación estratégica institucional en los diferentes centros laborales públicos y privados del país.

En lo que respecta al deporte de alto rendimiento, tenemos la participación de Venezuela en una serie de eventos nacionales e internacionales, entre los cuales se destacan:

.

- ✓ Juegos Mundiales 2013, realizados en Cali – Colombia del 25 de julio al 04 de agosto de 2013, Venezuela participo con una delegación de 76 atletas logrando 4 medallas 1 de oro, 1 de plata y 2 de bronce.

- ✓ XV Juegos Nacionales Deportivos Estudiantiles, realizados del 03 al 21 de agosto 2013, en los estados Bolívar y Anzoátegui, contándose con la participación de 4.336 estudiantes atletas de los 24 estados del país.

- ✓ XIX Juegos Deportivos Nacionales Juveniles 2013, ejecutados del 13 al 27 de septiembre 2013 en los estados Miranda, Vargas, Carabobo y Distrito Capital, participando 6.092 atletas, Vargas, Carabobo y Distrito Capital, con la participación de 6.092 atletas.

- ✓ XVII Juegos Bolivarianos Trujillo 2013, realizados en Perú, del 16 al 30 de noviembre donde la delegación venezolana alcanzó el segundo lugar en los, los cuales la delegación venezolana con 735 atletas participando en 54 modalidades deportivas, logrando un total de 455 medallas, 160 de oro, 167 de plata y 128 de bronce.

- ✓ XXII Juegos Sordolímpicos, realizados en Sofía, Bulgaria del 14 de julio al 06 de agosto de 2013, con una delegación de 73 atletas quienes conquistaron un total de 13 medallas: cuatro de oro, cuatro de plata y cinco de bronce.

- ✓ Premundial de Baloncesto FIBA 2013 (Federación Internacional de Baloncesto), del 30 de agosto al 11 de septiembre, con la participación de 10 países: Uruguay, Puerto Rico, Canadá, Jamaica, Brasil, México, República Dominicana, Paraguay, Argentina y Venezuela, el mismo fue realizado en el Poliedro de Caracas, logrando el 5to. lugar dentro de la clasificación.

- ✓ III Juegos Deportivos Juveniles Parapanamericanos realizados en Buenos Aires- Argentina del 10 al 20 de octubre de 2013, Venezuela contó con una delegación de 123 atletas logrando el 4to. lugar al obtener 26 medallas de oro, 18 de plata y 22 de bronce, para un total de 66 medallas.

- ✓ II Juegos deportivos de combate (Sport Accord World Combat Games) en Rusia, desarrollados en la ciudad de Sant Petersburgo, Rusia, del 18 al 23 de octubre de 2013, a los que asistieron Colombia, Brasil, Cuba, Argentina, México, Francia, Rusia, (país sede), Venezuela, entre otros, representados por una delegación de 22 atletas obteniendo un total de 3 medallas.

En el 2013, con el fin de dar continuidad, al Convenio Integral de Cooperación Cuba-Venezuela del sector deporte, se otorgaron recursos por el orden de Bs. 86.605.943,02, con el fin de consolidar el Sistema Nacional del Deporte, la Actividad Física y la Educación Física a través de un proceso de iniciación, selección y atención y formación académica de la reserva deportiva del país, utilizando la ciencia aplicada al deporte para favorecer un régimen de asesoramiento, articulación y colaboración de especialistas cubanos y venezolanos y la concreción de equipos multidisciplinarios.

Estos logros son factores de impulso y motivación a los fines de mejorar las debilidades y consolidar las capacidades técnicas, científicas, humanas y

materiales necesarias para la preparación y formación de nuestros atletas, formándolos, no solo para la participación deportiva, si no también para el logro personal en la formación integral de hombres y mujeres, pues estos constituyen pilares fundamentales en la formación de los valores de la ética socialista, orientada a la consecución de la mayor suma de felicidad posible.

Y finalmente, el Presupuesto de Ingresos y Gastos luego de las modificaciones presupuestarias efectuadas, producto de nuevas fuentes de financiamiento, al cierre del ejercicio fiscal 2013, el presupuesto total se ubicó en **DOS MIL SESENTA Y DOS MILLONES SETENTA Y NUEVE MIL CUATROCIENTOS SESENTA Y DOS BOLIVARES EXACTOS (Bs.2.062.079.462,00)**, representando un incremento de 44.79%, al presupuesto originalmente aprobado.

Se anexa relación de créditos adicionales, por un monto de SEISCIENTOS TREINTA Y SIETE MILLONES NOVECIENTOS SETENTA Y NUEVE MIL TRESCIENTOS SETENTA Y DOS BOLIVARES EXACTOS (Bs. 637.979.372,00), desagregados de la siguiente manera:

CREDITOS ADICIONALES APROBADOS AL PRESUPUESTO DE GASTOS

FUENTE DE FINANCIAMIENTO	BREVE DESCRIPCION DEL CRÉDITO	GACETA OFICIAL	MONTO EN Bs.
Otras Fuentes	RECURSOS SERAN DESTINADOS A CUBRIR GASTOS DEL TORNEO PRE-MUNDIAL DE BALONCESTO CARACAS 2.013	G.O No 40.127 Dec No.9,408 12/03/2013	28.503.215,13
Otras Fuentes	RECURSOS SERÁN DESTINADOS A CUBRIR GASTOS DE ORGANIZACIÓN Y REHABILITACIÓN DE INSTALACIONES DEPORTIVAS PARA LA EJECUCIÓN DE LOS XIX JUEGOS NACIONALES JUVENILES 2013 A REALIZARSE EN LA CIUDAD DE CARACAS EN EL MES DE SEPTIEMBRE DEL PRESENTE AÑO.	G.O No 40.148 Dec No.9.476 16/04/2013	208.154.676,58
Otras Fuentes	CANCELAR LOS AUMENTOS DEL SALARIO MINIMO Y SUS RESPECTIVAS INCIDENCIAS	G.O E No 6.100 Dec No.146 28/05/2013	9.136.045,57
Otras Fuentes	DESTINADOS A LA CREACIÓN DE LA MICROMISION REPARA TU CANCHA EL CUAL TENDRA COMO OBJETIVO LA RECUPERACIÓN DE 150 CANCHAS DEPORTIVAS DE USO MULTIPLE A NIVEL NACIONAL EN EL MARCO DE GOBIERNO DE CALLE.	G.O No 40.191 Dec No.191 18/06/2013	37.188.638,50
Otras Fuentes	SEGUNDA PARTE DEL INCREMENTO DEL SALARIO MINIMO DEL MINISTERIO Y EL IND.	G.O No 40.203 Dec No.227 09/07/2013	4.298.283,84
Otras Fuentes	RECURSOS SERAN DESTINADOS A CUBRIR LA REALIZACIÓN DE LOS III JUEGOS SURAMERICANOS DE PLAYA A REALIZARSE DEL 03 AL 15 DE DICIEMBRE 2013 EN EL ESTADO VARGAS	G.O No 40.229 Dec No.341 09/07/2013	87.087.145,00
Otras Fuentes	DESTINADOS A CUBRIR LOS GASTOS DE LOS XIX JUEGOS NACIONALES JUVENILES A REALIZARSE EN LA CIUDAD DE CARACAS DEL 13 AL 17 DE SEPTIEMBRE DEL PRESENTE AÑO	G.O No 40.230 Dec No.343 16/08/2013	85.418.210,12
Otras Fuentes	RECURSO SERAN DESTINADOS AL FINANCIAMIENTO DE LA RUTA DE PREPARACION DE LA SELECCION NACIONAL DE BALONCESTO MASCULINO EN EL MARCO DE SU PARTICIPACION EN EL CAMPEONATO DE BALONCESTO FIBA-AMERICA A REALIZARSE EN EL POLIEDRO DE CARACAS DEL 30 AGOSTO AL 11 DE SEPTIEMBRE DE PRESENTE AÑO	G.O No 40.230 Dec No.345 16/08/2013	14.937.740,00
Otras Fuentes	RECURSOS SERAN DESTINADOS AL FINANCIAMIENTO DE LOS XV JUEGOS DEPORTIVOS ESTUDIANTILES 2013 EN SU FASE NACIONAL EN EL SUB-SISTEMA DE EDUCACION BASICA	G.O No 40.238 Dec No.365 16/08/2013	88.907.797,33
Otras Fuentes	RECURSOS QUE SERAN DESTINADOS AL FINANCIAMIENTO DE LAS ACTIVIDADES PROGRAMADAS EN EL MARCO DE LA CANDIDATURA OFICIAL DE CIUDAD BOLIVAR ANTE LA ORGANIZACION DEPORTIVA PANAMERICANA ODEPA PARA SEDE DE LOS XVIII JUEGOS PANAMERICANOS 2019	G.O No 40.238 Dec No.366 28/08/2013	47.998.500,00
Otras Fuentes	RECURSOS DESTINADOS A LA INSTALACION DE OCHO (8) PARQUES BIOSALUDABLES EN EL ESTADO AMAZONAS	G.O No 40.262 Dec No.444 01/10/2013	2.800.000,00
Otras Fuentes	RECURSOS SERAN DESTINADOS A LA REMODELACION DE ESPACIOS DEPORTIVOS EN CIUDAD BETANIA "I" LA LIMONERA MUNICIPIO BARURA Y AMPLIACION PROGRAMA BALONCESTO NOCTURNO MUNICIPIO SUCRE	G.O No 40.272 Dec No.496 15/10/2013	9.425.000,00
Otras Fuentes	CREDITO ADICIONAL MES DE NOVIEMBRE PARA EL FINANCIAMIENTO DEL DIFERENCIAL DEL INCREMENTO DEL SALARIO MINIMO , AJUSTE DE ESCALA DE SUELDOS Y TABULADOR DE LOS SALARIOS DEL MINISTERIO Y EL IND.	G.O E No 6.111 Dec No.503 28/10/2013	14.124.119,93
TOTAL			**637.979.372,00**

FUENTE: MINISTERIO DEL PODER POPULAR PARA EL DEPORTE
DIRECCIÓN DE PRESUPUESTO

La ejecución de este presupuesto alcanzó a la cantidad de **DOS MIL CUARENTA Y OCHO MILLONES SETENCIENTOS SESENTA Y DOS CIENTO SESENTA Y TRES BOLIVARES CON OCHENTA Y CUATRO CENTIMOS, (Bs. 2.048.762.163,84),** lo que representa un 99,35% del monto acordado, según se demuestra en el cuadro de ejecución consolidado por partidas, reflejándose un nivel de ejecución acorde a la planificación programada, indicado el cumplimiento satisfactorio de las metas y los objetivos planteados**.**

CONTENIDO DE LA CUENTA
DE GASTOS DEL MINISTERIO

1. EJECUCIÓN FINANCIERA CONSOLIDADA
2. EJECUCIÓN FINANCIERA POR FUENTES DE FINANCIAMIENTO
3. EJECUCIÓN FINANCIERA ENTES ADSCRITOS
4. EJECUCIÓN FINANCIERA (PROYECTOS)
5. EJECUCIÓN FINANCIERA (ACCIONES CENTRALIZADAS)
6. EJECUCIÓN TRIMESTRAL POR ORGANISMO Y FUENTE CONSOLIDADA A NIVEL DE PARTDAS
7. EJECUCIÓN POR ORGANISMOS, PROYECTOS O ACCIÓN CENTRALIZADA POR FUENTES A NIVEL DE PARTIDA
8. APORTES A ENTES ADSCRITOS

EJECUCIÓN FINANCIERA

CUADRO No. 1

EJECUCIÓN POR PARTIDAS

DESDE EL 01/01/2013 HASTA 31/12/2013

CONSOLIDADO

EN BOLÍVARES

CODIGO	DENOMINACION	PRESUPUESTO LEY	PRESUPUESTO MODIFICADO	EJECUTADO		DISPONIBLE
				ABSOLUTO	%	
4.01	GASTOS DE PERSONAL	324.199.911,00	330.897.717,22	324.171.562,41	97,97	6.726.154,81
4.02	MATERIALES, SUMINISTROS Y MERCANCIAS	5.042.363,00	11.756.878,00	10.518.486,86	89,47	1.238.391,14
4.03	SERVICIOS NO PERSONALES	25.729.403,00	66.956.147,00	63.376.612,97	94,65	3.579.534,03
4.04	ACTIVOS REALES	1.307.500,00	1.307.500,00	1.245.911,50	95,29	61.588,50
4.07	TRANSFERENCIAS Y DONACIONES	1.064.451.471,00	1.647.689.303,66	1.646.471.451,39	99,93	1.217.852,27
4.11	DISMINUCION DE PASIVOS	3.369.442,00	3.471.916,12	3.068.666,27	88,39	403.249,85
TOTAL		1.424.100.090,00	2.062.079.462,00	2.048.852.691,40	99,36	13.226.770,60

FUENTE: MINISTERIO DEL PODER POPULAR PARA EL DEPORTE
DIRECCIÓN DE PRESUPUESTO

CUADRO No. 2

EJECUCIÓN POR PARTIDAS

DESDE EL 01/01/2013 HASTA 31/12/2013

INGRESOS ORDINARIOS

EN BOLÍVARES

CODIGO	DENOMINACION	PRESUPUESTO LEY	PRESUPUESTO MODIFICADO	EJECUTADO		DISPONIBLE
				ABSOLUTO	%	
4.01	GASTOS DE PERSONAL	324.199.911,00	324.023.436,88	317.890.846,07	98,11	6.132.590,81
4.02	MATERIALES, SUMINISTROS Y MERCANCIAS	5.042.363,00	4.256.314,00	4.075.675,51	95,76	180.638,49
4.03	SERVICIOS NO PERSONALES	25.729.403,00	25.533.211,00	23.124.747,10	90,57	2.408.463,90
4.04	ACTIVOS REALES	1.307.500,00	1.307.500,00	1.245.911,50	95,29	61.588,50
4.07	TRANSFERENCIAS Y DONACIONES	1.064.451.471,00	1.065.507.712,00	1.064.289.859,73	99,89	1.217.852,27
4.11	DISMINUCION DE PASIVOS	3.369.442,00	3.471.916,12	3.068.666,27	88,39	403.249,85
TOTAL		1.424.100.090,00	1.424.100.090,00	1.413.695.706,18	99,27	10.404.383,82

FUENTE: MINISTERIO DEL PODER POPULAR PARA EL DEPORTE
DIRECCIÓN DE PRESUPUESTO

CUADRO No. 3

EJECUCIÓN POR PARTIDAS

DESDE EL 01/01/2013 HASTA 31/12/2013

OTRAS FUENTES

EN BOLÍVARES

CODIGO	DENOMINACION	PRESUPUESTO LEY	PRESUPUESTO MODIFICADO	EJECUTADO		DISPONIBLE
				ABSOLUTO	%	
4.01	GASTOS DE PERSONAL	0	6.874.280,34	6.280.716,34	91,37	593.564,00
4.02	MATERIALES, SUMINISTROS Y MERCANCÍAS	0	7.500.564,00	6.442.811,35	85,90	1.057.752,65
4.03	SERVICIOS NO PERSONALES	0	41.422.936,00	40.251.865,87	97,17	1.171.070,13
4.07	TRANSFERENCIAS Y DONACIONES	0	582.181.591,66	582.181.591,66	100,00	0,00
TOTAL		0,00	637.979.372,00	635.156.985,22	99,56%	2.822.386,78

FUENTE: MINISTERIO DEL PODER POPULAR PARA EL DEPORTE
DIRECCIÓN DE PRESUPUESTO

EJECUCIÓN FINANCIERA
ENTES ADSCRITOS

CUADRO No. 4
EJECUCIÓN POR ENTES DE ADSCRIPCIÓN
DESDE EL 01/01/2013 HASTA 31/12/2013
CONSOLIDADO
EN BOLÍVARES

CODIGO	DENOMINACION	PRESUPUESTO LEY	PRESUPUESTO MODIFICADO	EJECUTADO		DISPONIBLE
				ABSOLUTO	%	
A0049	INSTITUTO NACIONAL DE DEPORTES (IND)	1.048.600.000,00	1.630.781.591,66	1.630.781.591,66	100	0,00
A0479	APORTES Y TRANSFERENCIAS PARA FINANCIAR LOS PROYECTOS DEL ENTE FUNDACIÓN PARA LA ATENCIÓN INTEGRAL A LOS ATLETAS DE ALTO RENDIMIENTO EN SITUACIÓN DE RETIRO Y EX-ATLETAS JOVENES, ADULTOS (AS) Y ADULTOS (AS) MAYORES (FUNDAEXAR)	2.607.309,00	2.607.309,00	2.607.309,00	100	0,00
TOTAL		1.051.207.309,00	1.633.388.900,66	1.633.388.900,66	100	0,00

FUENTE: MINISTERIO DEL PODER POPULAR PARA EL DEPORTE
DIRECCIÓN DE PRESUPUESTO

CUADRO No. 5

EJECUCIÓN ACCIONES CENTRALIZADAS

DESDE EL 01/01/2013 HASTA 31/12/2013

POR ENTES DE ADSCRIPCION

CONSOLIDADO

EN BOLÍVARES

CODIGO	DENOMINACION	PRESUPUESTO LEY	PRESUPUESTO MODIFICADO	EJECUTADO		DISPONIBLE
				ABSOLUTO	%	
A0049	INSTITUTO NACIONAL DE DEPORTES (IND)	348.836.793,00	363.774.069,89	363.774.069,89	100	0,00
A0479	APORTES Y TRANSFERENCIAS PARA FINANCIAR LOS PROYECTOS DEL ENTE FUNDACIÓN PARA LA ATENCIÓN INTEGRAL A LOS ATLETAS DE ALTO RENDIMIENTO EN SITUACIÓN DE RETIRO Y EX-ATLETAS JOVENES, ADULTOS (AS) Y ADULTOS (AS) MAYORES (FUNDAEXAR)	782.192,00	782.192,00	782.192,00	100	0,00
TOTAL		349.618.985,00	364.556.261,89	364.556.261,89	100	0,00

FUENTE: MINISTERIO DEL PODER POPULAR PARA EL DEPORTE
DIRECCIÓN DE PRESUPUESTO

CUADRO No. 6

EJECUCIÓN ACCIONES CENTRALIZADAS (RECURSOS ORDINARIOS)

DESDE EL 01/01/2013 HASTA 31/12/2013

POR ENTES DE ADSCRIPCION

EN BOLÍVARES

CODIGO	DENOMINACION	PRESUPUESTO LEY	PRESUPUESTO MODIFICADO	EJECUTADO		DISPONIBLE
				ABSOLUTO	%	
A0049	INSTITUTO NACIONAL DE DEPORTES (IND)	348.836.793,00	348.836.793,00	348.836.793,00	100	0,00
A0479	APORTES Y TRANSFERENCIAS PARA FINANCIAR LOS PROYECTOS DEL ENTE FUNDACIÓN PARA LA ATENCIÓN INTEGRAL A LOS ATLETAS DE ALTO RENDIMIENTO EN SITUACIÓN DE RETIRO Y EX-ATLETAS JOVENES, ADULTOS (AS) Y ADULTOS (AS) MAYORES (FUNDAEXAR)	782.192,00	782.192,00	782.192,00	100	0,00
TOTAL		349.618.985,00	349.618.985,00	349.618.985,00	100	0,00

FUENTE: MINISTERIO DEL PODER POPULAR PARA EL DEPORTE
DIRECCIÓN DE PRESUPUESTO

CUADRO No. 7

EJECUCIÓN ACCIONES CENTRALIZADAS (OTRAS FUENTES)

DESDE EL 01/01/2013 HASTA 31/12/2013

POR ENTES DE ADSCRIPCION

EN BOLÍVARES

CODIGO	DENOMINACION	PRESUPUESTO LEY	PRESUPUESTO MODIFICADO	EJECUTADO		DISPONIBLE
				ABSOLUTO	%	
A0049	INSTITUTO NACIONAL DE DEPORTES (IND)	0,00	14.937.276,89	14.937.276,89	100	0,00
TOTAL		0,00	14.937.276,89	14.937.276,89	100	0,00

FUENTE: MINISTERIO DEL PODER POPULAR PARA EL DEPORTE
DIRECCIÓN DE PRESUPUESTO

CUADRO No. 8
EJECUCIÓN POR PROYECTOS
DESDE EL 01/01/2013 HASTA 31/12/2013
POR ENTES DE ADSCRIPCION
CONSOLIDADO
EN BOLÍVARES

CODIGO	DENOMINACION	PRESUPUESTO LEY	PRESUPUESTO MODIFICADO	EJECUTADO		DISPONIBLE
				ABSOLUTO	%	
A0049	INSTITUTO NACIONAL DE DEPORTES (IND)	699.763.207,00	1.267.007.521,77	1.267.007.521,77	100	0,00
A0479	APORTES Y TRANSFERENCIAS PARA FINANCIAR LOS PROYECTOS DEL ENTE FUNDACIÓN PARA LA ATENCIÓN INTEGRAL A LOS ATLETAS DE ALTO RENDIMIENTO EN SITUACIÓN DE RETIRO Y EX-ATLETAS JOVENES, ADULTOS (AS) Y ADULTOS (AS) MAYORES (FUNDAEXAR)	1.825.117,00	1.825.117,00	1.825.117,00	100	0,00
TOTAL		701.588.324,00	1.268.832.638,77	1.268.832.638,77	100	0,00

FUENTE: MINISTERIO DEL PODER POPULAR PARA EL DEPORTE
DIRECCIÓN DE PRESUPUESTO

CUADRO No. 9

EJECUCIÓN POR PROYECTOS (RECURSOS ORDINARIOS)

DESDE EL 01/01/2013 HASTA 31/12/2013

POR ENTES DE ADSCRIPCION

EN BOLÍVARES

CODIGO	DENOMINACION	PRESUPUESTO LEY	PRESUPUESTO MODIFICADO	EJECUTADO		DISPONIBLE
				ABSOLUTO	%	
A0049	INSTITUTO NACIONAL DE DEPORTES (IND)	699.763.207,00	699.763.207,00	699.763.207,00	100	0,00
A0479	APORTES Y TRANSFERENCIAS PARA FINANCIAR LOS PROYECTOS DEL ENTE FUNDACIÓN PARA LA ATENCIÓN INTEGRAL A LOS ATLETAS DE ALTO RENDIMIENTO EN SITUACIÓN DE RETIRO Y EX-ATLETAS JOVENES, ADULTOS (AS) Y ADULTOS (AS) MAYORES (FUNDAEXAR)	1.825.117,00	1.825.117,00	1.825.117,00	100	0,00
TOTAL		701.588.324,00	701.588.324,00	701.588.324,00	100	0,00

FUENTE: MINISTERIO DEL PODER POPULAR PARA EL DEPORTE
DIRECCIÓN DE PRESUPUESTO

CUADRO No. 10

EJECUCIÓN POR PROYECTOS (OTRAS FUENTES)

DESDE EL 01/01/2013 HASTA 31/12/2013

POR ENTES DE ADSCRIPCION

EN BOLÍVARES

CODIGO	DENOMINACION	PRESUPUESTO LEY	PRESUPUESTO MODIFICADO	EJECUTADO		DISPONIBLE
				ABSOLUTO	%	
A0049	INSTITUTO NACIONAL DE DEPORTES (IND)	0,00	567.244.314,77	567.244.314,77	100	0,00
TOTAL		0,00	567.244.314,77	567.244.314,77	100	0,00

FUENTE: MINISTERIO DEL PODER POPULAR PARA EL DEPORTE
DIRECCIÓN DE PRESUPUESTO

EJECUCIÓN FINANCIERA (PROYECTOS)

CUADRO No. 11

EJECUCIÓN POR PROYECTOS

DESDE EL 01/01/2013 HASTA 31/12/2013

CONSOLIDADO

EN BOLÍVARES

CODIGO	DENOMINACION	PRESUPUESTO LEY	PRESUPUESTO MODIFICADO	EJECUTADO		DISPONIBLE
				ABSOLUTO	%	
0060	Desarrollo de las Capacidades para el Ejercicio de la Rectoría del Ministerio en el Deporte de Rendimiento	19.352.961,00	19.496.537,00	17.854.607,01	91,58	1.641.929,99
0061	Desarrollo de las Capacidades para el Ejercicio de la Rectoría del Ministerio sobre el Sistema Nacional de Deporte, Actividad Física y Educación Física	12.581.986,00	13.679.703,00	12.825.399,74	93,75	854.303,26
9999	Aportes y Transferencias para Financiar los Proyectos de los Entes	701.588.324,00	1.268.832.638,77	1.268.832.638,77	100,00	0,00
TOTAL		733.523.271,00	1.302.008.878,77	1.299.512.645,52	99,81	2.496.233,25

FUENTE: MINISTERIO DEL PODER POPULAR PARA EL DEPORTE
DIRECCIÓN DE PRESUPUESTO

CUADRO No. 12

EJECUCIÓN POR PROYECTO (INGRESOS ORDINARIOS)

DESDE EL 01/01/2013 HASTA 31/12/2013

EN BOLÍVARES

CODIGO	DENOMINACION	PRESUPUESTO LEY	PRESUPUESTO MODIFICADO	EJECUTADO		DISPONIBLE
				ABSOLUTO	%	
0060	Desarrollo de las Capacidades para el Ejercicio de la Rectoría del Ministerio en el Deporte de Rendimiento	19.352.961,00	19.352.961,00	17.764.416,01	91,79	1.588.544,99
0061	Desarrollo de las Capacidades para el Ejercicio de la Rectoría del Ministerio sobre el Sistema Nacional de Deporte, Actividad Física y Educación Física	12.581.986,00	12.581.986,00	11.809.701,40	93,86	772.284,60
9999	Aportes y Transferencias para Financiar los Proyectos de los Entes	701.588.324,00	701.588.324,00	701.588.324,00	100,00	0,00
TOTAL		733.523.271,00	733.523.271,00	731.162.441,41	99,68	2.360.829,59

FUENTE: MINISTERIO DEL PODER POPULAR PARA EL DEPORTE
DIRECCIÓN DE PRESUPUESTO

CUADRO No. 13

EJECUCIÓN POR PROYECTO (OTRAS FUENTES)

DESDE EL 01/01/2013 HASTA 31/12/2013

EN BOLÍVARES

CODIGO	DENOMINACION	PRESUPUESTO LEY	PRESUPUESTO MODIFICADO	EJECUTADO		DISPONIBLE
				ABSOLUTO	%	
0060	Desarrollo de las Capacidades para el Ejercicio de la Rectoría del Ministerio en el Deporte de Rendimiento	0,00	143.576,00	90.191,00	62,82	53.385,00
0061	Desarrollo de las Capacidades para el Ejercicio de la Rectoría del Ministerio sobre el Sistema Nacional de Deporte, Actividad Física y Educación Física	0,00	1.097.717,00	1.015.698,34	92,53	82.018,66
9999	Aportes y Transferencias para Financiar los Proyectos de los Entes	0,00	567.244.314,77	567.244.314,77	100	0,00
TOTAL		0,00	568.485.607,77	568.350.204,11	99,98	135.403,66

EJECUCIÓN FINANCIERA (ACCIONES CENTRALIZADAS)

CUADRO No. 14

EJECUCIÓN ACCIONES CENTRALIZADAS

DESDE EL 01/01/2013 HASTA 31/12/2013

CONSOLIDADO

EN BOLÍVARES

CODIGO	DENOMINACION	PRESUPUESTO LEY	PRESUPUESTO MODIFICADO	EJECUTADO		DISPONIBLE
				ABSOLUTO	%	
0001	Dirección y Coordinación de los Gastos de los Trabajadores	303.636.120,00	310.120.107,34	304.328.290,15	98,13	5.791.817,19
0002	Gestión Administrativa	377.803.627,00	440.739.403,89	437.095.865,60	99,17	3.643.538,29
0003	Previsión y Protección Social	137.072,00	211.072,00	206.085,32	97,64	4.986,68
0007	Protección y atención integral a las familias y personas en los refugios en caso de emergencias o desastres	9.000.000,00	9.000.000,00	7.709.804,81	85,66	1.290.195,19
TOTAL		690.576.819,00	760.070.583,23	749.340.045,88	98,59	10.730.537,35

FUENTE: MINISTERIO DEL PODER POPULAR PARA EL DEPORTE
DIRECCIÓN DE PRESUPUESTO

CUADRO No. 15

EJECUCIÓN ACCIONES CENTRALIZADAS (INGRESOS ORDINARIOS)

DESDE EL 01/01/2013 HASTA 31/12/2013

EN BOLÍVARES

CODIGO	DENOMINACION	PRESUPUESTO LEY	PRESUPUESTO MODIFICADO	EJECUTADO		DISPONIBLE
				ABSOLUTO	%	
0001	Dirección y coordinación de los gastos de los trabajadores y trabajadoras	303.636.120,00	303.562.120,00	298.243.237,81	98,25	5.318.882,19
0002	Gestión Administrativa	377.803.627,00	377.803.627,00	376.374.136,83	99,62	1.429.490,17
0003	Previsión y Protección Social	137.072,00	211.072,00	206.085,32	97,64	4.986,68
0007	Protección y atención integral a las familias y personas en los refugios en caso de emergencias o desastres	9.000.000,00	9.000.000,00	7.709.804,81	85,66	1.290.195,19
TOTAL		690.576.819,00	690.576.819,00	682.533.264,77	98,84	8.043.554,23

FUENTE: MINISTERIO DEL PODER POPULAR PARA EL DEPORTE
DIRECCIÓN DE PRESUPUESTO

CUADRO No. 16

EJECUCIÓN ACCIONES CENTRALIZADAS (OTRAS FUENTES)

DESDE EL 01/01/2013 HASTA 31/12/2013

EN BOLÍVARES

CODIGO	DENOMINACION	PRESUPUESTO LEY	PRESUPUESTO MODIFICADO	EJECUTADO		DISPONIBLE
				ABSOLUTO	%	
0001	Dirección y Coordinación de los Gastos de los Trabajadores	0,00	6.557.987,34	6.085.052,34	92,79	472.935,00
0002	Gestión Administrativa	0,00	62.935.776,89	60.721.728,77	96,48	2.214.048,12
TOTAL		0,00	69.493.764,23	66.806.781,11	96,13	2.686.983,12

FUENTE: MINISTERIO DEL PODER POPULAR PARA EL DEPORTE
DIRECCIÓN DE PRESUPUESTO

MINISTERIO DEL PODER POPULAR PARA EL DEPORTE
GRAFICO No 1.- EJECUCIÓN FINANCIERA POR PROYECTOS
(01-01-2013 / 31/12/2013)

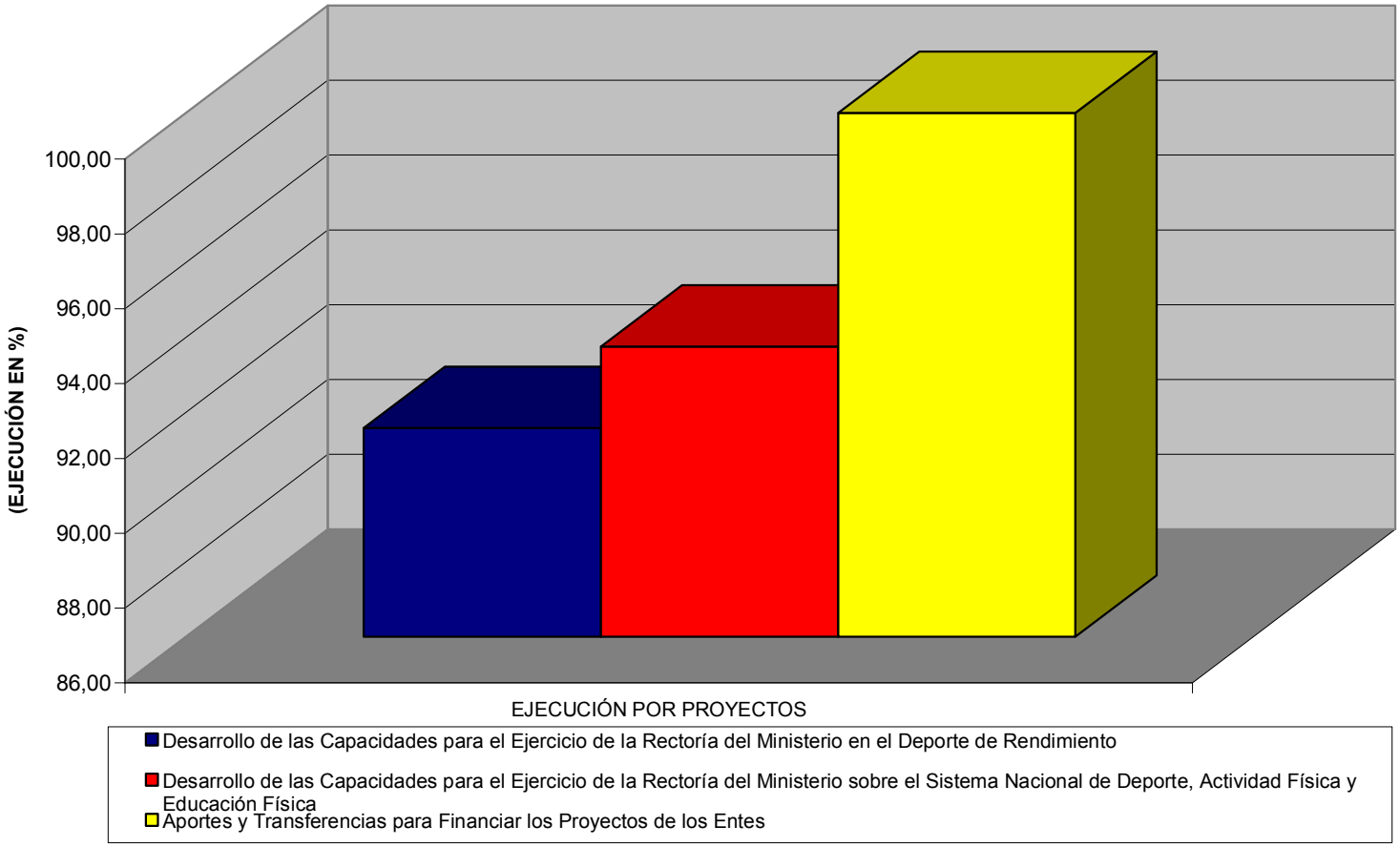

MINISTERIO DEL PODER POPULAR PARA EL DEPORTE
GRAFICO 2.-EJECUCIÓN POR ACCIONES CENTRALIZADAS
(01-01-2013 / 31-12-2013)

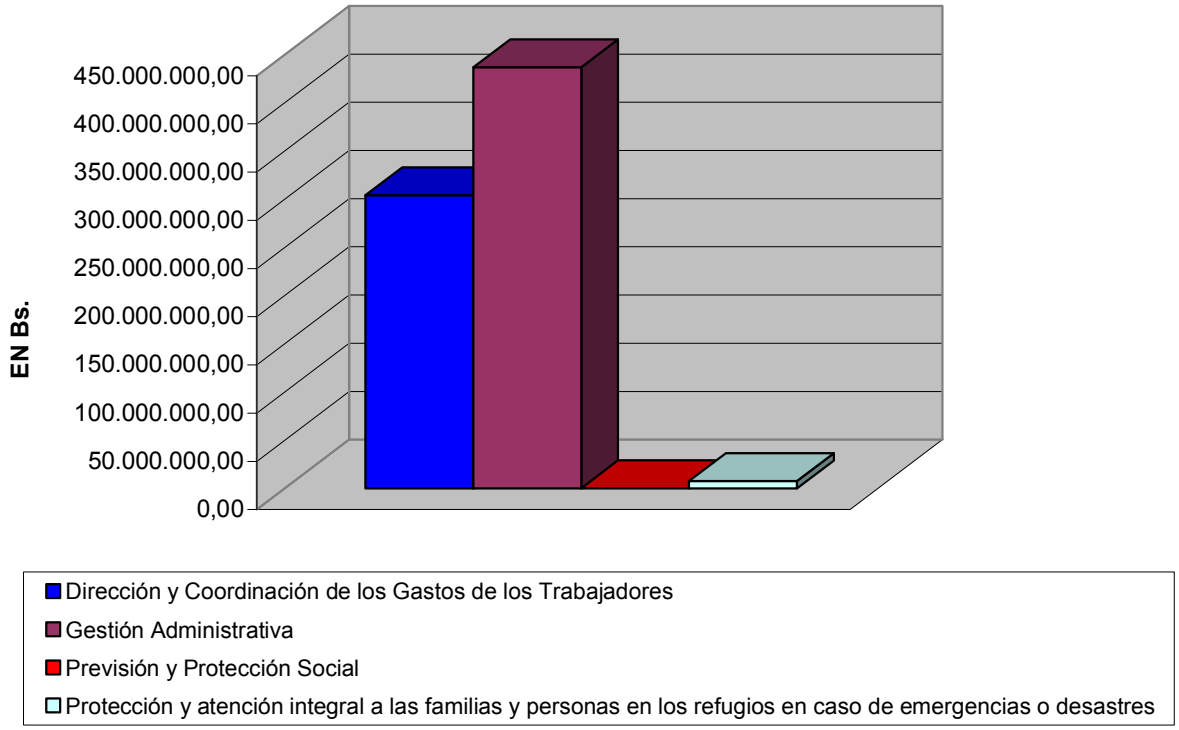

MINISTERIO DEL PODER POPULAR PARA EL DEPORTE
GRÁFICO No.3.- EJECUCIÓN DEL GASTO POR PARTIDA
01-01-2013 / 31-12-2013

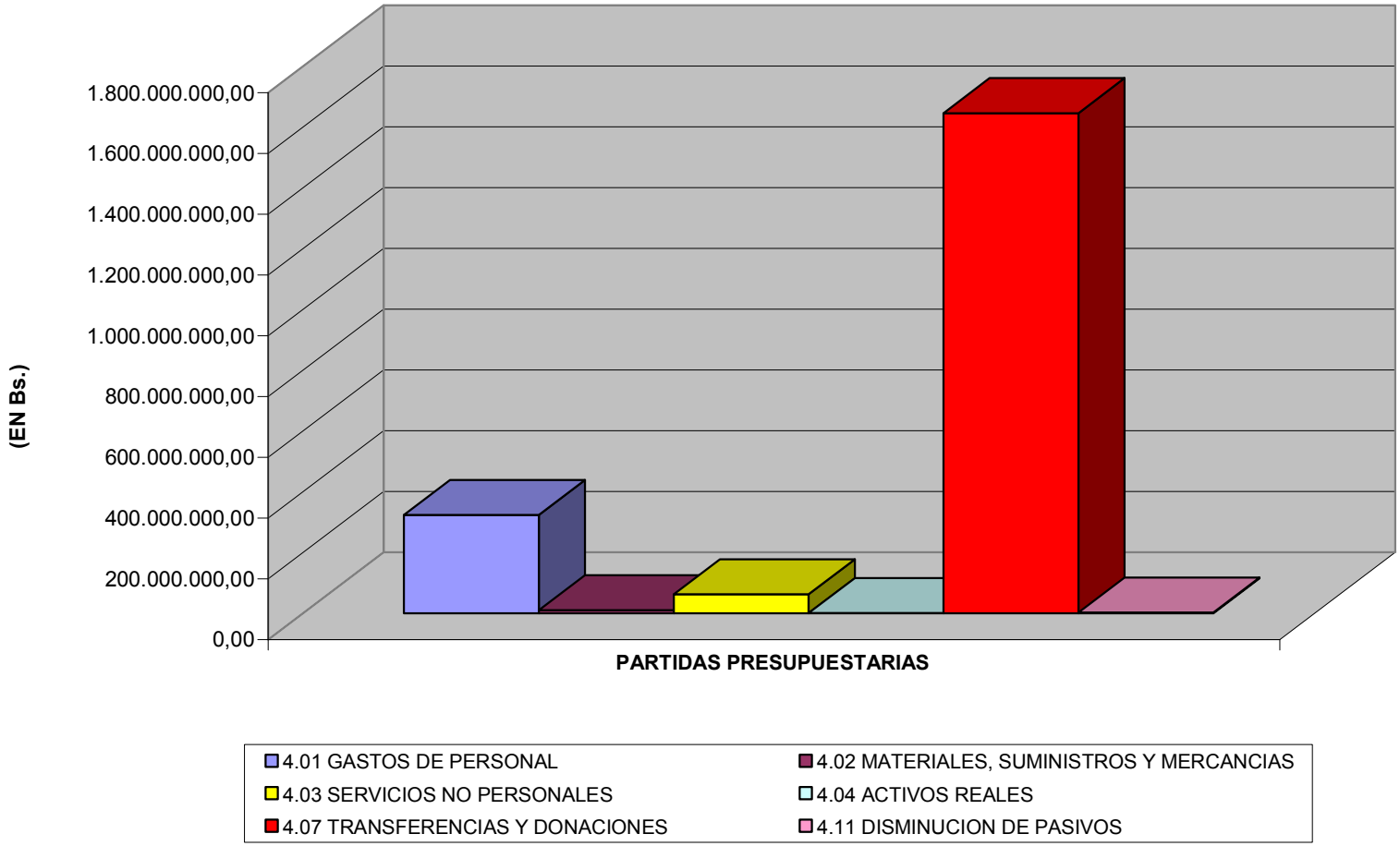

MINISTERIO DEL PODER POPULAR PARA EL DEPORTE
GRÁFICO No. 4.- EJECUCIÓN PORCENTUAL POR PARTIDA
(01-01-2013 / 31/12/2013)

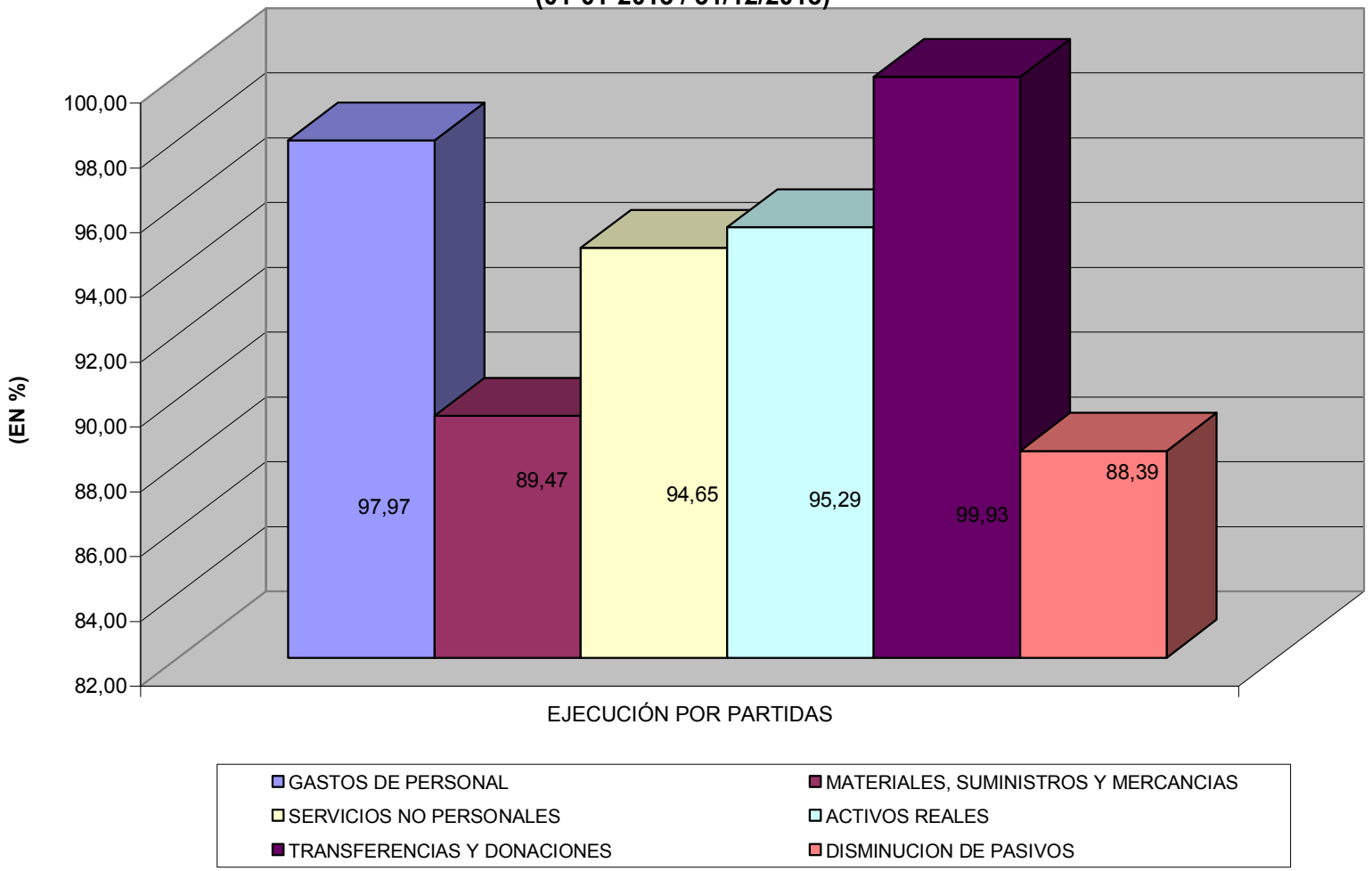

EJECUCIÓN TRIMESTRAL DEL ORGANISMO Y FUENTE CONSOLIDADA A NIVEL DE PARTIDAS

REPÚBLICA BOLIVARIANA DE VENEZUELA
MINISTERIO DEL PODER POPULAR DE FINANZAS
OFICINA NACIONAL DE CONTABILIDAD PÚBLICA

PAGINA : 1 de 8
FECHA : 09/01/2014
HORA : 4 : 07 PM

ONCOP
Oficina Nacional de Contabilidad Pública

Ejecución Trimestral por Órgano y Fuente Consolidado a Nivel de Partidas

Órgano: 50 Ministerio del Poder Popular para el Deporte

Fuente de Finaciamiento : 1 Ingresos Ordinarios

PRIMER TRIMESTRE

ENERO

PARTIDA	LEY	(+/-) MODIFICACIONES	GASTO ACORDADO	RESTABLECIMIENTO POR DEVOLUCIONES	ACUMULADO PRECOMPROMISO	ACUMULADO COMPROMISOS	ACUMULADO CAUSADO	ACUMULADO PAGOS	DISPONIBLE	PORCENTAJE EJECUTADO
401 000000	324.199.911,00	0,00	324.199.911,00	0,00	0,00	30.623.147,00	1.623.147,00	1.623.147,00	293.576.764,00	9,45 %
402 000000	5.042.363,00	0,00	5.042.363,00	0,00	0,00	18.036,23	18.036,23	0,00	5.024.326,77	0,36 %
403 000000	25.729.403,00	0,00	25.729.403,00	0,00	0,00	114.916,81	117.572,81	42.033,49	25.614.486,19	0,45 %
404 000000	1.307.500,00	0,00	1.307.500,00	0,00	0,00	0,00	0,00	0,00	1.307.500,00	0,00 %
407 000000	1.064.451.471,00	0,00	1.064.451.471,00	0,00	0,00	243.796.633,00	243.732.050,00	243.732.050,00	820.654.838,00	22,90 %
411 000000	3.369.442,00	0,00	3.369.442,00	0,00	0,00	0,00	0,00	0,00	3.369.442,00	0,00 %
Total Mes:		**0,00**		**0,00**	**0,00**	**274.552.733,04**	**245.490.806,04**	**245.397.230,49**	**1.149.547.356,96**	**5,53 %**

FEBRERO

PARTIDA	LEY	(+/-) MODIFICACIONES	GASTO ACORDADO	RESTABLECIMIENTO POR DEVOLUCIONES	ACUMULADO PRECOMPROMISO	ACUMULADO COMPROMISOS	ACUMULADO CAUSADO	ACUMULADO PAGOS	DISPONIBLE	PORCENTAJE EJECUTADO
401 000000	324.199.911,00	0,00	324.199.911,00	0,00	0,00	91.727.963,34	9.806.036,86	9.806.036,86	232.471.947,66	28,29 %
402 000000	5.042.363,00	0,00	5.042.363,00	0,00	0,00	178.330,69	44.618,98	62.655,21	4.864.032,31	3,54 %
403 000000	25.729.403,00	0,00	25.729.403,00	0,00	0,00	916.068,35	374.157,51	445.696,83	24.813.334,65	3,56 %
404 000000	1.307.500,00	0,00	1.307.500,00	0,00	0,00	13.740,00	1.560,00	1.560,00	1.293.760,00	1,05 %
407 000000	1.064.451.471,00	0,00	1.064.451.471,00	0,00	0,00	74.919.588,69	73.987.698,00	73.987.698,00	989.531.882,31	7,04 %
411 000000	3.369.442,00	0,00	3.369.442,00	0,00	0,00	0,00	0,00	0,00	3.369.442,00	0,00 %
Total Mes:		**0,00**		**0,00**	**0,00**	**167.755.691,07**	**84.214.091,35**	**84.303.666,90**	**1.256.344.398,93**	**7,25 %**

MARZO

PARTIDA	LEY	(+/-) MODIFICACIONES	GASTO ACORDADO	RESTABLECIMIENTO POR DEVOLUCIONES	ACUMULADO PRECOMPROMISO	ACUMULADO COMPROMISOS	ACUMULADO CAUSADO	ACUMULADO PAGOS	DISPONIBLE	PORCENTAJE EJECUTADO
401 000000	324.199.911,00	0,00	324.199.911,00	0,00	0,00	13.871.522,90	22.413.123,32	17.315.458,81	310.328.388,10	4,28 %
402 000000	5.042.363,00	0,00	5.042.363,00	0,00	0,00	253.466,26	387.177,97	387.177,97	4.788.896,74	5,03 %
403 000000	25.729.403,00	0,00	25.729.403,00	0,00	0,00	1.435.810,86	1.880.289,71	1.874.299,16	24.293.592,14	5,58 %
404 000000	1.307.500,00	0,00	1.307.500,00	0,00	0,00	0,00	12.160,00	12.160,00	1.307.500,00	0,00 %
407 000000	1.064.451.471,00	0,00	1.064.451.471,00	0,00	0,00	67.317.465,45	68.191.387,57	67.063.287,57	997.134.005,54	6,32 %
411 000000	3.369.442,00	0,00	3.369.442,00	0,00	0,00	1.540.901,32	1.540.901,32	1.540.901,32	1.828.540,68	45,73 %
Total Mes:		**0,00**		**0,00**	**0,00**	**84.419.166,80**	**94.425.039,89**	**88.213.284,83**	**1.339.680.923,20**	**11,16 %**
Total Trimestre:		**0,00**		**0,00**	**0,00**	**526.727.590,91**	**424.129.937,28**	**417.914.182,22**	**3.745.572.679,09**	**7,98 %**

REPÚBLICA BOLIVARIANA DE VENEZUELA
MINISTERIO DEL PODER POPULAR DE FINANZAS
OFICINA NACIONAL DE CONTABILIDAD PÚBLICA

PAGINA : 2 de 8
FECHA : 09/01/2014
HORA : 4 : 07 PM

ONCOP
Oficina Nacional de Contabilidad Pública

Ejecución Trimestral por Òrgano y Fuente Consolidado a Nivel de Partidas

Òrgano: 50 Ministerio del Poder Popular para el Deporte

Fuente de Finaciamiento : 1 Ingresos Ordinarios

SEGUNDO TRIMESTRE

ABRIL

PARTIDA	LEY	(+/-) MODIFICACIONES	GASTO ACORDADO	RESTABLECIMIENTO POR DEVOLUCIONES	ACUMULADO PRECOMPROMISO	ACUMULADO COMPROMISOS	ACUMULADO CAUSADO	ACUMULADO PAGOS	DISPONIBLE	PORCENTAJE EJECUTADO
401 000000	324.199.911,00	0,00	324.199.911,00	0,00	0,00	2.303.533,08	2.303.533,08	2.446.603,63	321.896.377,92	0,71 %
402 000000	5.042.363,00	0,00	5.042.363,00	0,00	0,00	339.624,49	328.613,33	328.613,33	4.702.738,51	6,74 %
403 000000	25.729.403,00	0,00	25.729.403,00	0,00	0,00	2.655.733,15	2.669.548,83	1.159.814,62	23.073.669,85	10,32 %
404 000000	1.307.500,00	0,00	1.307.500,00	0,00	0,00	19.960,00	19.960,00	19.960,00	1.287.540,00	1,53 %
407 000000	1.064.451.471,00	0,00	1.064.451.471,00	0,00	0,00	60.620.443,01	60.620.443,01	61.728.543,01	1.003.831.027,99	5,69 %
411 000000	3.369.442,00	0,00	3.369.442,00	0,00	0,00	0,00	0,00	0,00	3.369.442,00	0,00 %
Total Mes:		**0,00**		**0,00**	**0,00**	**65.939.293,73**	**65.942.098,25**	**65.683.534,79**	**1.358.160.796,27**	**4,16 %**

MAYO

PARTIDA	LEY	(+/-) MODIFICACIONES	GASTO ACORDADO	RESTABLECIMIENTO POR DEVOLUCIONES	ACUMULADO PRECOMPROMISO	ACUMULADO COMPROMISOS	ACUMULADO CAUSADO	ACUMULADO PAGOS	DISPONIBLE	PORCENTAJE EJECUTADO
401 000000	324.199.911,00	0,00	324.199.911,00	0,00	0,00	-32.163.766,92	37.409.549,40	35.566.828,03	356.363.677,92	-9,92 %
402 000000	5.042.363,00	0,00	5.042.363,00	0,00	0,00	566.607,03	440.641,68	440.641,68	4.455.755,97	11,63 %
403 000000	25.729.403,00	0,00	25.729.403,00	0,00	0,00	401.657,83	455.290,28	377.280,06	25.327.745,17	1,56 %
404 000000	1.307.500,00	0,00	1.307.500,00	0,00	0,00	44.913,00	0,00	0,00	1.262.587,00	3,44 %
407 000000	1.064.451.471,00	0,00	1.064.451.471,00	0,00	0,00	97.648.772,95	97.696.741,53	97.685.926,53	966.802.698,05	9,17 %
411 000000	3.369.442,00	0,00	3.369.442,00	0,00	0,00	0,00	0,00	0,00	3.369.442,00	0,00 %
Total Mes:		**0,00**		**0,00**	**0,00**	**66.518.183,89**	**136.002.222,89**	**134.070.676,30**	**1.357.581.906,11**	**2,65 %**

JUNIO

PARTIDA	LEY	(+/-) MODIFICACIONES	GASTO ACORDADO	RESTABLECIMIENTO POR DEVOLUCIONES	ACUMULADO PRECOMPROMISO	ACUMULADO COMPROMISOS	ACUMULADO CAUSADO	ACUMULADO PAGOS	DISPONIBLE	PORCENTAJE EJECUTADO
401 000000	324.199.911,00	-74.000,00	324.125.911,00	0,00	0,00	7.475.659,74	7.670.046,51	7.554.696,11	316.650.251,26	2,31 %
402 000000	5.042.363,00	-864.000,00	4.178.363,00	0,00	0,00	146.746,99	193.042,13	189.044,13	4.031.616,01	3,51 %
403 000000	25.729.403,00	-422.241,00	25.307.162,00	0,00	0,00	415.201,52	357.596,44	636.348,66	24.891.960,48	1,64 %
404 000000	1.307.500,00	0,00	1.307.500,00	0,00	0,00	200.130,00	176.493,00	169.093,00	1.107.370,00	15,31 %
407 000000	1.064.451.471,00	1.360.241,00	1.065.811.712,00	0,00	0,00	50.305.000,12	50.211.416,12	50.222.231,12	1.015.506.711,88	4,72 %
411 000000	3.369.442,00	0,00	3.369.442,00	0,00	0,00	0,00	0,00	0,00	3.369.442,00	0,00 %
Total Mes:		**0,00**		**0,00**	**0,00**	**58.542.738,37**	**58.608.594,20**	**58.771.413,02**	**1.365.557.351,63**	**4,58 %**
Total Trimestre:		**0,00**		**0,00**	**0,00**	**191.000.215,99**	**260.552.915,34**	**258.525.624,11**	**4.081.300.054,01**	**3,80 %**

REPÚBLICA BOLIVARIANA DE VENEZUELA
MINISTERIO DEL PODER POPULAR DE FINANZAS
OFICINA NACIONAL DE CONTABILIDAD PÚBLICA

PAGINA : 3 de 8
FECHA : 09/01/2014
HORA : 4 : 07 PM

ONCOP
Oficina Nacional de Contabilidad Pública

Ejecución Trimestral por Òrgano y Fuente Consolidado a Nivel de Partidas

Òrgano: 50 Ministerio del Poder Popular para el Deporte

Fuente de Finaciamiento : 1 Ingresos Ordinarios

TERCER TRIMESTRE

JULIO

PARTIDA	LEY	(+/-) MODIFICACIONES	GASTO ACORDADO	RESTABLECIMIENTO POR DEVOLUCIONES	ACUMULADO PRECOMPROMISO	ACUMULADO COMPROMISOS	ACUMULADO CAUSADO	ACUMULADO PAGOS	DISPONIBLE	PORCENTAJE EJECUTADO
401 000000	324.199.911,00	0,00	324.199.911,00	0,00	0,00	41.486.230,77	3.483.245,28	3.590.595,68	282.713.680,23	12,80 %
402 000000	5.042.363,00	0,00	5.042.363,00	0,00	0,00	401.483,52	267.870,90	244.205,90	4.640.879,48	7,96 %
403 000000	25.729.403,00	0,00	25.729.403,00	0,00	0,00	1.214.703,47	1.055.240,42	1.480.240,62	24.514.699,53	4,72 %
404 000000	1.307.500,00	0,00	1.307.500,00	0,00	0,00	61.045,50	21.148,00	21.148,00	1.246.454,50	4,67 %
407 000000	1.064.461.471,00	0,00	1.064.461.471,00	0,00	0,00	57.377.733,54	57.471.317,54	57.471.317,54	1.007.073.737,46	5,39 %
411 000000	3.369.442,00	0,00	3.369.442,00	0,00	0,00	0,00	0,00	0,00	3.369.442,00	0,00 %
Total Mes:		**0,00**		**0,00**	**0,00**	**100.541.196,80**	**62.298.822,14**	**62.817.507,74**	**1.323.558.893,20**	**5,92 %**

AGOSTO

PARTIDA	LEY	(+/-) MODIFICACIONES	GASTO ACORDADO	RESTABLECIMIENTO POR DEVOLUCIONES	ACUMULADO PRECOMPROMISO	ACUMULADO COMPROMISOS	ACUMULADO CAUSADO	ACUMULADO PAGOS	DISPONIBLE	PORCENTAJE EJECUTADO
401 000000	324.199.911,00	0,00	324.199.911,00	0,00	0,00	19.341.048,04	46.866.987,39	18.909.334,67	304.858.862,96	5,97 %
402 000000	5.042.363,00	0,00	5.042.363,00	0,00	0,00	410.716,43	447.054,03	434.717,03	4.631.646,57	8,15 %
403 000000	25.729.403,00	0,00	25.729.403,00	0,00	0,00	4.889.535,65	4.072.551,93	4.246.925,30	20.839.867,35	19,00 %
404 000000	1.307.500,00	0,00	1.307.500,00	0,00	0,00	210.488,00	309.955,50	160.389,50	1.097.012,00	16,10 %
407 000000	1.064.461.471,00	0,00	1.064.461.471,00	0,00	0,00	56.512.165,92	56.512.165,93	56.478.165,92	1.007.939.305,08	5,31 %
411 000000	3.369.442,00	0,00	3.369.442,00	0,00	0,00	0,00	0,00	0,00	3.369.442,00	0,00 %
Total Mes:		**0,00**		**0,00**	**0,00**	**81.363.954,04**	**108.208.714,77**	**80.229.532,42**	**1.342.736.135,96**	**5,09 %**

SEPTIEMBRE

PARTIDA	LEY	(+/-) MODIFICACIONES	GASTO ACORDADO	RESTABLECIMIENTO POR DEVOLUCIONES	ACUMULADO PRECOMPROMISO	ACUMULADO COMPROMISOS	ACUMULADO CAUSADO	ACUMULADO PAGOS	DISPONIBLE	PORCENTAJE EJECUTADO
401 000000	324.199.911,00	-102.125,27	324.097.785,73	0,00	0,00	22.646.931,74	41.877.393,28	9.980.608,58	301.460.853,99	6,99 %
402 000000	5.042.363,00	0,00	5.042.363,00	0,00	0,00	683.928,99	466.317,19	476.910,58	4.358.434,01	13,56 %
403 000000	25.729.403,00	0,00	25.729.403,00	0,00	0,00	2.306.282,60	3.141.988,30	3.136.782,81	23.423.120,40	8,96 %
404 000000	1.307.500,00	0,00	1.307.500,00	0,00	0,00	259.056,35	224.595,35	381.552,35	1.048.443,65	19,74 %
407 000000	1.064.461.471,00	0,00	1.064.461.471,00	0,00	0,00	95.616.842,74	95.521.266,22	95.598.027,70	968.834.628,26	8,98 %
411 000000	3.369.442,00	102.125,27	3.471.567,27	0,00	0,00	972.919,80	972.919,80	972.919,80	2.498.647,47	28,03 %
Total Mes:		**0,00**		**0,00**	**0,00**	**122.484.962,22**	**142.304.471,12**	**110.546.801,82**	**1.301.615.127,78**	**14,38 %**
Total Trimestre:		**0,00**		**0,00**	**0,00**	**304.390.113,06**	**312.812.008,03**	**253.593.841,98**	**3.967.910.156,94**	**9,80 %**

REPÚBLICA BOLIVARIANA DE VENEZUELA
MINISTERIO DEL PODER POPULAR DE FINANZAS
OFICINA NACIONAL DE CONTABILIDAD PÚBLICA

PAGINA : 4 de 6
FECHA : 09/01/2014
HORA : 4 : 07 PM

ONCOP
Oficina Nacional de Contabilidad Pública

Ejecución Trimestral por Òrgano y Fuente Consolidado a Nivel de Partidas

Òrgano: 50 Ministerio del Poder Popular para el Deporte

Fuente de Finaciamiento : 1 Ingresos Ordinarios

CUARTO TRIMESTRE

OCTUBRE

PARTIDA	LEY	(+/-) MODIFICACIONES	GASTO ACORDADO	RESTABLECIMIENTO POR DEVOLUCIONES	ACUMULADO PRECOMPROMISO	ACUMULADO COMPROMISOS	ACUMULADO CAUSADO	ACUMULADO PAGOS	DISPONIBLE	PORCENTAJE EJECUTADO
401 000000	324.199.911,00	-348,85	324.199.562,15	0,00	0,00	5.029.221,71	4.985.089,61	18.241.539,35	319.170.340,44	1,55 %
402 000000	5.042.363,00	-23.310,00	5.019.053,00	0,00	0,00	483.683,94	787.142,94	803.779,56	4.535.369,06	9,64 %
403 000000	25.729.403,00	-791.913,12	24.937.489,88	0,00	0,00	2.197.602,63	1.384.680,71	1.694.872,24	22.739.887,25	8,81 %
404 000000	1.307.500,00	0,00	1.307.500,00	0,00	0,00	95.909,20	138.359,20	138.359,20	1.211.590,80	7,34 %
407 000000	1.064.451.471,00	0,00	1.064.451.471,00	0,00	0,00	47.396.878,38	47.396.878,38	47.407.587,87	1.017.054.592,68	4,45 %
411 000000	3.369.442,00	348,85	3.369.790,85	0,00	0,00	76.807,90	76.807,90	76.807,90	3.292.982,95	2,28 %
Total Mes:		-815.223,12		0,00	0,00	55.280.103,73	54.768.958,71	68.362.946,11	1.368.004.763,15	5,68 %

NOVIEMBRE

PARTIDA	LEY	(+/-) MODIFICACIONES	GASTO ACORDADO	RESTABLECIMIENTO POR DEVOLUCIONES	ACUMULADO PRECOMPROMISO	ACUMULADO COMPROMISOS	ACUMULADO CAUSADO	ACUMULADO PAGOS	DISPONIBLE	PORCENTAJE EJECUTADO
401 000000	324.199.911,00	0,00	324.199.911,00	0,00	0,00	52.505.012,79	10.842.328,91	6.809.875,66	271.694.898,27	16,20 %
402 000000	5.042.363,00	0,00	5.042.363,00	0,00	0,00	159.583,96	227.505,96	240.275,96	4.882.779,05	3,16 %
403 000000	25.729.403,00	815.223,12	26.544.626,12	0,00	0,00	3.742.563,91	2.359.777,84	2.372.355,68	22.802.062,21	14,10 %
404 000000	1.307.500,00	0,00	1.307.500,00	0,00	0,00	16.699,00	16.699,00	16.699,00	1.290.801,00	1,28 %
407 000000	1.064.451.471,00	0,00	1.064.451.471,00	0,00	0,00	116.343.144,10	116.178.298,10	116.224.827,10	948.108.326,90	10,93 %
411 000000	3.369.442,00	0,00	3.369.442,00	0,00	0,00	199.844,74	199.844,74	199.844,74	3.169.597,26	5,93 %
Total Mes:		815.223,12		0,00	0,00	172.966.848,43	129.824.454,54	125.863.878,12	1.251.948.464,69	8,60 %

DICIEMBRE

PARTIDA	LEY	(+/-) MODIFICACIONES	GASTO ACORDADO	RESTABLECIMIENTO POR DEVOLUCIONES	ACUMULADO PRECOMPROMISO	ACUMULADO COMPROMISOS	ACUMULADO CAUSADO	ACUMULADO PAGOS	DISPONIBLE	PORCENTAJE EJECUTADO
401 000000	324.199.911,00	0,00	324.199.911,00	0,00	0,00	63.044.341,94	128.610.364,93	11.502.853,69	261.155.569,06	19,45 %
402 000000	5.042.363,00	101.261,00	5.143.624,00	0,00	0,00	413.466,99	442.462,30	438.502,30	4.730.157,01	8,04 %
403 000000	25.729.403,00	202.739,00	25.932.142,00	0,00	0,00	2.834.670,32	5.234.417,27	5.466.715,18	23.097.471,68	10,93 %
404 000000	1.307.500,00	0,00	1.307.500,00	0,00	0,00	324.970,45	324.970,45	324.970,45	982.529,55	24,85 %
407 000000	1.064.451.471,00	-304.000,00	1.064.147.471,00	0,00	0,00	96.435.191,86	96.626.497,37	96.632.530,10	967.712.279,15	9,06 %
411 000000	3.369.442,00	0,00	3.369.442,00	0,00	0,00	278.192,51	278.192,51	262.375,19	3.091.249,49	8,26 %
Total Mes:		0,00		0,00	0,00	163.330.834,06	231.516.904,83	114.547.946,87	1.260.769.255,94	13,43 %
Total Trimestre:		0,00		0,00	0,00	391.577.786,22	416.110.318,08	308.774.771,10	3.880.722.483,78	9,24 %

REPÚBLICA BOLIVARIANA DE VENEZUELA
MINISTERIO DEL PODER POPULAR DE FINANZAS
OFICINA NACIONAL DE CONTABILIDAD PÚBLICA

PAGINA : 5 de 8
FECHA : 09/01/2014
HORA : 4 : 07 PM

Ejecución Trimestral por Òrgano y Fuente Consolidado a Nivel de Partidas

Òrgano: 50 Ministerio del Poder Popular para el Deporte

Fuente de Finaciamiento : 7 Otros

PRIMER TRIMESTRE

MARZO

PARTIDA	LEY	(+/-) MODIFICACIONES	GASTO ACORDADO	RESTABLECIMIENTO POR DEVOLUCIONES	ACUMULADO PRECOMPROMISO	ACUMULADO COMPROMISOS	ACUMULADO CAUSADO	ACUMULADO PAGOS	DISPONIBLE	PORCENTAJE EJECUTADO
407 000000	0,00	28.503.215,13	28.503.215,13	0,00	0,00	28.503.215,13	28.503.215,13	28.503.215,13	0,00	100,00 %
Total Mes:		28.503.215,13		0,00	0,00	28.503.215,13	28.503.215,13	28.503.215,13	0,00	100,00 %
Total Trimestre:		28.503.215,13		0,00	0,00	28.503.215,13	28.503.215,13	28.503.215,13	0,00	100,00 %

REPÚBLICA BOLIVARIANA DE VENEZUELA
MINISTERIO DEL PODER POPULAR DE FINANZAS
OFICINA NACIONAL DE CONTABILIDAD PÚBLICA

PAGINA : 6 de 8
FECHA : 09/01/2014
HORA : 4 : 07 PM

Ejecución Trimestral por Òrgano y Fuente Consolidado a Nivel de Partidas

Òrgano: 50 Ministerio del Poder Popular para el Deporte

Fuente de Finaciamiento : 7 Otros

SEGUNDO TRIMESTRE

ABRIL

PARTIDA	LEY	(+/-) MODIFICACIONES	GASTO ACORDADO	RESTABLECIMIENTO POR DEVOLUCIONES	ACUMULADO PRECOMPROMISO	ACUMULADO COMPROMISOS	ACUMULADO CAUSADO	ACUMULADO PAGOS	DISPONIBLE	PORCENTAJE EJECUTADO
407 000000	0,00	208.154.676,58	208.154.676,58	0,00	0,00	0,00	0,00	0,00	208.154.676,58	0,00 %
Total Mes:		208.154.676,58		0,00	0,00	0,00	0,00	0,00	208.154.676,58	0,00 %

MAYO

PARTIDA	LEY	(+/-) MODIFICACIONES	GASTO ACORDADO	RESTABLECIMIENTO POR DEVOLUCIONES	ACUMULADO PRECOMPROMISO	ACUMULADO COMPROMISOS	ACUMULADO CAUSADO	ACUMULADO PAGOS	DISPONIBLE	PORCENTAJE EJECUTADO
407 000000	0,00	0,00	0,00	0,00	0,00	208.154.676,58	208.154.676,58	208.154.676,58	-208.154.676,58	100,00 %
Total Mes:		0,00		0,00	0,00	208.154.676,58	208.154.676,58	208.154.676,58	-208.154.676,58	100,00 %

JUNIO

PARTIDA	LEY	(+/-) MODIFICACIONES	GASTO ACORDADO	RESTABLECIMIENTO POR DEVOLUCIONES	ACUMULADO PRECOMPROMISO	ACUMULADO COMPROMISOS	ACUMULADO CAUSADO	ACUMULADO PAGOS	DISPONIBLE	PORCENTAJE EJECUTADO
401 000000	0,00	2.612.472,00	2.612.472,00	0,00	0,00	0,00	0,00	0,00	2.612.472,00	0,00 %
407 000000	0,00	43.712.212,07	43.712.212,07	0,00	0,00	6.523.573,57	6.523.573,57	6.523.573,57	37.188.638,50	14,92 %
Total Mes:		46.324.684,07		0,00	0,00	6.523.573,57	6.523.573,57	6.523.573,57	39.801.110,50	7,46 %
Total Trimestre:		254.479.360,65		0,00	0,00	214.678.250,15	214.678.250,15	214.678.250,15	39.801.110,50	28,73 %

REPÚBLICA BOLIVARIANA DE VENEZUELA
MINISTERIO DEL PODER POPULAR DE FINANZAS
OFICINA NACIONAL DE CONTABILIDAD PÚBLICA

PAGINA : 7 de 8
FECHA : 09/01/2014
HORA : 4 : 07 PM

ONCOP
Oficina Nacional de Contabilidad Pública

Ejecución Trimestral por Òrgano y Fuente Consolidado a Nivel de Partidas

Òrgano: 50 Ministerio del Poder Popular para el Deporte

Fuente de Finaciamiento : 7 Otros

TERCER TRIMESTRE

JULIO

PARTIDA	LEY	(+/-) MODIFICACIONES	GASTO ACORDADO	RESTABLECIMIENTO POR DEVOLUCIONES	ACUMULADO PRECOMPROMISO	ACUMULADO COMPROMISOS	ACUMULADO CAUSADO	ACUMULADO PAGOS	DISPONIBLE	PORCENTAJE EJECUTADO
401 000000	0,00	988.586,00	988.586,00	0,00	0,00	0,00	0,00	0,00	988.586,00	0,00 %
407 000000	0,00	3.309.698,84	3.309.698,84	0,00	0,00	40.498.337,34	40.498.337,34	40.498.337,34	-37.188.638,50	1.223,63 %
Total Mes:		**4.298.283,84**		**0,00**	**0,00**	**40.498.337,34**	**40.498.337,34**	**40.498.337,34**	**-36.200.053,50**	**611,81 %**

AGOSTO

PARTIDA	LEY	(+/-) MODIFICACIONES	GASTO ACORDADO	RESTABLECIMIENTO POR DEVOLUCIONES	ACUMULADO PRECOMPROMISO	ACUMULADO COMPROMISOS	ACUMULADO CAUSADO	ACUMULADO PAGOS	DISPONIBLE	PORCENTAJE EJECUTADO
402 000000	0,00	10.600.000,00	10.600.000,00	0,00	0,00	0,00	0,00	0,00	10.600.000,00	0,00 %
403 000000	0,00	37.398.500,00	37.398.500,00	0,00	0,00	0,00	0,00	0,00	37.398.500,00	0,00 %
407 000000	0,00	276.350.892,45	276.350.892,45	0,00	0,00	187.443.095,12	187.443.095,12	187.443.095,12	88.907.797,33	67,83 %
Total Mes:		**324.349.392,45**		**0,00**	**0,00**	**187.443.095,12**	**187.443.095,12**	**187.443.095,12**	**136.906.297,33**	**22,61 %**

SEPTIEMBRE

PARTIDA	LEY	(+/-) MODIFICACIONES	GASTO ACORDADO	RESTABLECIMIENTO POR DEVOLUCIONES	ACUMULADO PRECOMPROMISO	ACUMULADO COMPROMISOS	ACUMULADO CAUSADO	ACUMULADO PAGOS	DISPONIBLE	PORCENTAJE EJECUTADO
401 000000	0,00	0,00	0,00	0,00	0,00	687.275,00	0,00	0,00	-687.275,00	100,00 %
402 000000	0,00	0,00	0,00	0,00	0,00	458.343,00	16.800,00	16.800,00	-458.343,00	100,00 %
403 000000	0,00	0,00	0,00	0,00	0,00	11.417.536,12	11.364.550,96	11.364.550,96	-11.417.536,12	100,00 %
407 000000	0,00	0,00	0,00	0,00	0,00	88.907.797,33	88.907.797,33	88.907.797,33	-88.907.797,33	100,00 %
Total Mes:		**0,00**		**0,00**	**0,00**	**101.470.951,45**	**100.289.148,29**	**100.289.148,29**	**-101.470.951,45**	**100,00 %**
Total Trimestre:		**328.647.676,29**		**0,00**	**0,00**	**329.412.383,91**	**328.230.580,75**	**328.230.580,75**	**-764.707,62**	**187,34 %**

REPÚBLICA BOLIVARIANA DE VENEZUELA
MINISTERIO DEL PODER POPULAR DE FINANZAS
OFICINA NACIONAL DE CONTABILIDAD PÚBLICA

PAGINA : 8 de 8
FECHA : 09/01/2014
HORA : 4 : 07 PM

Ejecución Trimestral por Òrgano y Fuente Consolidado a Nivel de Partidas

Òrgano: 50 Ministerio del Poder Popular para el Deporte

Fuente de Finaciamiento : 7 Otros

CUARTO TRIMESTRE

OCTUBRE

PARTIDA	LEY	(+/-) MODIFICACIONES	GASTO ACORDADO	RESTABLECIMIENTO POR DEVOLUCIONES	ACUMULADO PRECOMPROMISO	ACUMULADO COMPROMISOS	ACUMULADO CAUSADO	ACUMULADO PAGOS	DISPONIBLE	PORCENTAJE EJECUTADO
402 000000	0,00	0,00	0,00	0,00	0,00	562.360,79	414.302,00	414.302,00	-562.360,79	100,00 %
403 000000	0,00	925.000,00	925.000,00	0,00	0,00	67.482,09	49.716,24	49.716,24	857.517,91	7,30 %
407 000000	0,00	11.300.000,00	11.300.000,00	0,00	0,00	2.800.000,00	2.800.000,00	2.800.000,00	8.500.000,00	24,78 %
Total Mes:		12.225.000,00		0,00	0,00	3.429.832,88	3.264.018,24	3.264.018,24	8.795.167,12	44,02 %

NOVIEMBRE

PARTIDA	LEY	(+/-) MODIFICACIONES	GASTO ACORDADO	RESTABLECIMIENTO POR DEVOLUCIONES	ACUMULADO PRECOMPROMISO	ACUMULADO COMPROMISOS	ACUMULADO CAUSADO	ACUMULADO PAGOS	DISPONIBLE	PORCENTAJE EJECUTADO
401 000000	0,00	3.273.223,34	3.273.223,34	0,00	0,00	3.273.223,34	0,00	0,00	0,00	100,00 %
402 000000	0,00	0,00	0,00	0,00	0,00	771.903,24	938.341,53	778.005,53	-771.903,24	100,00 %
403 000000	0,00	0,00	0,00	0,00	0,00	4.063.198,42	4.070.762,07	4.051.521,75	-4.063.198,42	100,00 %
407 000000	0,00	10.850.896,59	10.850.896,59	0,00	0,00	19.350.896,59	19.350.896,59	19.350.896,59	-8.500.000,00	178,33 %
Total Mes:		14.124.119,93		0,00	0,00	27.459.221,59	24.360.000,19	24.180.423,87	-13.335.101,66	119,58 %

DICIEMBRE

PARTIDA	LEY	(+/-) MODIFICACIONES	GASTO ACORDADO	RESTABLECIMIENTO POR DEVOLUCIONES	ACUMULADO PRECOMPROMISO	ACUMULADO COMPROMISOS	ACUMULADO CAUSADO	ACUMULADO PAGOS	DISPONIBLE	PORCENTAJE EJECUTADO
401 000000	0,00	0,00	0,00	0,00	0,00	2.320.218,00	6.280.716,34	0,00	-2.320.218,00	100,00 %
402 000000	0,00	-3.099.436,00	-3.099.436,00	0,00	0,00	4.650.214,32	5.073.367,82	5.222.997,82	-7.749.650,32	-150,03 %
403 000000	0,00	3.099.436,00	3.099.436,00	0,00	0,00	24.703.649,24	24.766.836,49	24.764.632,09	-21.604.213,24	797,04 %
Total Mes:		0,00		0,00	0,00	31.674.081,56	36.120.920,65	29.987.629,91	-31.674.081,56	249,00 %
Total Trimestre:		26.349.119,93		0,00	0,00	62.563.136,03	63.744.939,08	57.432.072,02	-36.214.016,10	135,74 %
Total Organismo:		637.979.372,00		0,00	0,00	2.048.852.691,40	2.048.762.163,84	1.867.652.537,46	15.678.327.760,60	39,77 %

EJECUCIÓN DEL ORGANISMO, PROYECTOS O ACCIÓN CENTRALIZADA POR FUENTES A NIVEL DE PARTIDAS

REPÚBLICA BOLIVARIANA DE VENEZUELA
MINISTERIO DEL PODER POPULAR DE FINANZAS
OFICINA NACIONAL DE CONTABILIDAD PÚBLICA

Página: 1 de 12
Fecha : 09/01/2014
Hora : 6 : 29 PM

ONCOP
Oficina Nacional de Contabilidad Pública

Ejecución por Òrgano, Proyecto o Acción Centralizada y Fuente a Nivel de Partidas

Desde 01/01/2013 Hasta 31/12/2013

Año:	2013	
Òrgano:	50	Ministerio del Poder Popular para el Deporte
Proyecto/Acción	0001	Dirección y coordinación de los gastos de los trabajadores y trabajadoras
Fuente de Finaciamiento :	1	Ingresos Ordinarios

OBJETO DEL GASTO	LEY	(+/-) MODIFICACIONES	GASTO ACORDADO	RESTABLECIMIENTO POR DEVOLUCIONES	APARTADO (POR MODIFICACIONES Y/O DISTRIBUCION)	ACUMULADO PRECOMPROMISO	ACUMULADO COMPROMISOS	ACUMULADO CAUSADO	ACUMULADO PAGOS	ACUMULADO ANTICIPO	DISPONIBLE
401	298.264.964,00	-176.474,12	298.088.489,88	0,00	0,00	0,00	293.454.643,98	293.454.643,46	134.360.317,77	0,00	4.633.845,90
403	5.371.156,00	0,00	5.371.156,00	0,00	0,00	0,00	4.695.619,72	4.695.598,60	4.581.238,60	0,00	675.536,28
411	0,00	102.474,12	102.474,12	0,00	0,00	0,00	92.974,11	92.974,11	77.156,75	0,00	9.500,01
Total Fuente:	**303.636.120,00**	**-74.000,00**	**303.562.120,00**	**0,00**	**0,00**	**0,00**	**298.243.237,81**	**298.233.216,17**	**139.018.713,12**	**0,00**	**5.318.882,19**

REPÚBLICA BOLIVARIANA DE VENEZUELA
MINISTERIO DEL PODER POPULAR DE FINANZAS
OFICINA NACIONAL DE CONTABILIDAD PÚBLICA

Fecha : 09/01/2014
Hora : 6 : 29 PM

ONCOP
Oficina Nacional de Contabilidad Pública

Ejecución por Òrgano, Proyecto o Acción Centralizada y Fuente a Nivel de Partidas

Desde 01/01/2013 Hasta 31/12/2013

Año: 2013
Órgano: 50 Ministerio del Poder Popular para el Deporte
Proyecto/Acción 0001 Dirección y coordinación de los gastos de los trabajadores y trabajadoras
Fuente de Finaciamiento : 7 Otros

OBJETO DEL GASTO	LEY	(+/-) MODIFICACIONES	GASTO ACORDADO	RESTABLECIMIENTO POR DEVOLUCIONES	APARTADO (POR MODIFICACIONES Y/O DISTRIBUCION)	ACUMULADO PRECOMPROMISO	ACUMULADO COMPROMISOS	ACUMULADO CAUSADO	ACUMULADO PAGOS	ACUMULADO ANTICIPO	DISPONIBLE
401	0,00	6.557.987,34	6.557.987,34	0,00	0,00	0,00	6.085.052,34	6.085.052,34	0,00	0,00	472.935,00
Total Fuente:	**0,00**	**6.557.987,34**	**6.557.987,34**	**0,00**	**0,00**	**0,00**	**6.085.052,34**	**6.085.052,34**	**0,00**	**0,00**	**472.935,00**

REPÚBLICA BOLIVARIANA DE VENEZUELA
MINISTERIO DEL PODER POPULAR DE FINANZAS
OFICINA NACIONAL DE CONTABILIDAD PÚBLICA

Fecha : 09/01/2014
Hora : 6 : 29 PM

ONCOP
Oficina Nacional de Contabilidad Pública

Ejecución por Òrgano, Proyecto o Acción Centralizada y Fuente a Nivel de Partidas
Desde 01/01/2013 Hasta 31/12/2013

Año:	2013	
Òrgano:	50	Ministerio del Poder Popular para el Deporte
Proyecto/Acción	0002	Gestión administrativa
Fuente de Finaciamiento :	1	Ingresos Ordinarios

OBJETO DEL GASTO	LEY	(+/-) MODIFICACIONES	GASTO ACORDADO	RESTABLECIMIENTO POR DEVOLUCIONES	APARTADO (POR MODIFICACIONES Y/O DISTRIBUCION)	ACUMULADO PRECOMPROMISO	ACUMULADO COMPROMISOS	ACUMULADO CAUSADO	ACUMULADO PAGOS	ACUMULADO ANTICIPO	DISPONIBLE
402	3.672.363,00	101.261,00	3.773.624,00	0,00	0,00	0,00	3.688.285,44	3.663.093,56	3.659.133,56	0,00	85.338,56
403	14.547.837,00	-101.261,00	14.446.576,00	0,00	0,00	0,00	13.746.431,63	13.736.061,70	13.718.786,50	0,00	700.144,37
404	895.000,00	0,00	895.000,00	0,00	0,00	0,00	873.053,65	873.053,65	873.053,65	0,00	21.946,35
407	355.318.985,00	0,00	355.318.985,00	0,00	0,00	0,00	355.090.673,95	355.090.673,95	355.090.673,95	0,00	228.311,05
411	3.369.442,00	0,00	3.369.442,00	0,00	0,00	0,00	2.975.692,16	2.975.692,16	2.975.692,16	0,00	393.749,84
Total Fuente:	**377.803.627,00**	**0,00**	**377.803.627,00**	**0,00**	**0,00**	**0,00**	**376.374.136,83**	**376.338.575,02**	**376.317.339,82**	**0,00**	**1.429.490,17**

REPÚBLICA BOLIVARIANA DE VENEZUELA
MINISTERIO DEL PODER POPULAR DE FINANZAS
OFICINA NACIONAL DE CONTABILIDAD PÚBLICA

Página: 4 de 12
Fecha : 09/01/2014
Hora : 6 : 29 PM

ONCOP
Oficina Nacional de Contabilidad Pública

Ejecución por Òrgano, Proyecto o Acción Centralizada y Fuente a Nivel de Partidas
Desde 01/01/2013 Hasta 31/12/2013

Año: 2013
Òrgano: 50 Ministerio del Poder Popular para el Deporte
Proyecto/Acción 0002 Gestión administrativa
Fuente de Finaciamiento : 7 Otros

OBJETO DEL GASTO	LEY	(+/-) MODIFICACIONES	GASTO ACORDADO	RESTABLECIMIENTO POR DEVOLUCIONES	APARTADO (POR MODIFICACIONES Y/O DISTRIBUCION)	ACUMULADO PRECOMPROMISO	ACUMULADO COMPROMISOS	ACUMULADO CAUSADO	ACUMULADO PAGOS	ACUMULADO ANTICIPO	DISPONIBLE
402	0,00	7.500.564,00	7.500.564,00	0,00	0,00	0,00	6.442.811,35	6.442.811,35	6.432.105,35	0,00	1.057.752,65
403	0,00	40.497.936,00	40.497.936,00	0,00	0,00	0,00	39.341.640,53	39.341.640,42	39.320.195,70	0,00	1.156.295,47
407	0,00	14.937.276,89	14.937.276,89	0,00	0,00	0,00	14.937.276,89	14.937.276,89	14.937.276,89	0,00	0,00
Total Fuente:	**0,00**	**62.935.776,89**	**62.935.776,89**	**0,00**	**0,00**	**0,00**	**60.721.728,77**	**60.721.728,66**	**60.689.577,94**	**0,00**	**2.214.048,12**

REPÚBLICA BOLIVARIANA DE VENEZUELA
MINISTERIO DEL PODER POPULAR DE FINANZAS
OFICINA NACIONAL DE CONTABILIDAD PÚBLICA

Página: 5 de 12
Fecha : 09/01/2014
Hora : 6 : 29 PM

Ejecución por Òrgano, Proyecto o Acción Centralizada y Fuente a Nivel de Partidas
Desde 01/01/2013 Hasta 31/12/2013

Año:	2013	
Òrgano:	50	Ministerio del Poder Popular para el Deporte
Proyecto/Acción	0003	Previsión y protección social
Fuente de Finaciamiento :	1	Ingresos Ordinarios

OBJETO DEL GASTO	LEY	(+/-) MODIFICACIONES	GASTO ACORDADO	RESTABLECIMIENTO POR DEVOLUCIONES	APARTADO (POR MODIFICACIONES Y/O DISTRIBUCION)	ACUMULADO PRECOMPROMISO	ACUMULADO COMPROMISOS	ACUMULADO CAUSADO	ACUMULADO PAGOS	ACUMULADO ANTICIPO	DISPONIBLE
407	137.072,00	74.000,00	211.072,00	0,00	0,00	0,00	206.085,32	206.085,32	112.118,05	0,00	4.986,68
Total Fuente:	**137.072,00**	**74.000,00**	**211.072,00**	**0,00**	**0,00**	**0,00**	**206.085,32**	**206.085,32**	**112.118,05**	**0,00**	**4.986,68**

REPÚBLICA BOLIVARIANA DE VENEZUELA
MINISTERIO DEL PODER POPULAR DE FINANZAS
OFICINA NACIONAL DE CONTABILIDAD PÚBLICA

Página: 6 de 12
Fecha : 09/01/2014
Hora : 6 : 29 PM

ONCOP
Oficina Nacional de Contabilidad Pública

Ejecución por Òrgano, Proyecto o Acción Centralizada y Fuente a Nivel de Partidas

Desde 01/01/2013 Hasta 31/12/2013

Año:	2013	
Òrgano:	50	Ministerio del Poder Popular para el Deporte
Proyecto/Acción	0007	Protección y atención integral a las familias y personas en los refugios en caso de emergencias o desastres
Fuente de Finaciamiento :	1	Ingresos Ordinarios

OBJETO DEL GASTO	LEY	(+/-) MODIFICACIONES	GASTO ACORDADO	RESTABLECIMIENTO POR DEVOLUCIONES	APARTADO (POR MODIFICACIONES Y/O DISTRIBUCION)	ACUMULADO PRECOMPROMISO	ACUMULADO COMPROMISOS	ACUMULADO CAUSADO	ACUMULADO PAGOS	ACUMULADO ANTICIPO	DISPONIBLE
402	900.000,00	-864.000,00	36.000,00	0,00	0,00	0,00	0,00	0,00	0,00	0,00	36.000,00
403	692.910,00	-118.241,00	574.669,00	0,00	0,00	0,00	305.028,35	299.784,35	299.784,35	0,00	269.640,65
407	7.407.090,00	982.241,00	8.389.331,00	0,00	0,00	0,00	7.404.776,46	7.361.076,46	7.361.076,46	0,00	984.554,54
Total Fuente:	**9.000.000,00**	**0,00**	**9.000.000,00**	**0,00**	**0,00**	**0,00**	**7.709.804,81**	**7.660.860,81**	**7.660.860,81**	**0,00**	**1.290.195,19**

REPÚBLICA BOLIVARIANA DE VENEZUELA
MINISTERIO DEL PODER POPULAR DE FINANZAS
OFICINA NACIONAL DE CONTABILIDAD PÚBLICA

Página: 7 de 12
Fecha : 09/01/2014
Hora : 6 : 29 PM

ONCOP
Oficina Nacional de Contabilidad Pública

Ejecución por Òrgano, Proyecto o Acción Centralizada y Fuente a Nivel de Partidas
Desde 01/01/2013 Hasta 31/12/2013

Año:	2013	
Òrgano:	50	Ministerio del Poder Popular para el Deporte
Proyecto/Acción	0060	Desarrollo de las Capacidades para el Ejercicio de la Rectoría del Ministerio en el Deporte de Rendimiento
Fuente de Finaciamiento :	1	Ingresos Ordinarios

OBJETO DEL GASTO	LEY	(+/-) MODIFICACIONES	GASTO ACORDADO	RESTABLECIMIENTO POR DEVOLUCIONES	APARTADO (POR MODIFICACIONES Y/O DISTRIBUCION)	ACUMULADO PRECOMPROMISO	ACUMULADO COMPROMISOS	ACUMULADO CAUSADO	ACUMULADO PAGOS	ACUMULADO ANTICIPO	DISPONIBLE
401	16.352.961,00	0,00	16.352.961,00	0,00	0,00	0,00	15.036.243,45	15.036.243,45	5.402.988,74	0,00	1.316.717,55
402	80.000,00	0,00	80.000,00	0,00	0,00	0,00	76.725,35	76.725,35	76.725,35	0,00	3.274,65
403	2.920.000,00	0,00	2.920.000,00	0,00	0,00	0,00	2.651.447,21	2.651.447,21	2.647.415,21	0,00	268.552,79
Total Fuente:	**19.352.961,00**	**0,00**	**19.352.961,00**	**0,00**	**0,00**	**0,00**	**17.764.416,01**	**17.764.416,01**	**8.127.129,30**	**0,00**	**1.588.544,99**

REPÚBLICA BOLIVARIANA DE VENEZUELA
MINISTERIO DEL PODER POPULAR DE FINANZAS
OFICINA NACIONAL DE CONTABILIDAD PÚBLICA

Fecha : 09/01/2014
Hora : 6 : 29 PM

ONCOP
Oficina Nacional de Contabilidad Pública

Ejecución por Òrgano, Proyecto o Acción Centralizada y Fuente a Nivel de Partidas

Desde 01/01/2013 Hasta 31/12/2013

Año:	2013	
Òrgano:	50	Ministerio del Poder Popular para el Deporte
Proyecto/Acción	0060	Desarrollo de las Capacidades para el Ejercicio de la Rectoría del Ministerio en el Deporte de Rendimiento
Fuente de Finaciamiento :	7	Otros

OBJETO DEL GASTO	LEY	(+/-) MODIFICACIONES	GASTO ACORDADO	RESTABLECIMIENTO POR DEVOLUCIONES	APARTADO (POR MODIFICACIONES Y/O DISTRIBUCION)	ACUMULADO PRECOMPROMISO	ACUMULADO COMPROMISOS	ACUMULADO CAUSADO	ACUMULADO PAGOS	ACUMULADO ANTICIPO	DISPONIBLE
401	0,00	143.576,00	143.576,00	0,00	0,00	0,00	90.191,00	90.191,00	0,00	0,00	53.385,00
Total Fuente:	**0,00**	**143.576,00**	**143.576,00**	**0,00**	**0,00**	**0,00**	**90.191,00**	**90.191,00**	**0,00**	**0,00**	**53.385,00**

REPÚBLICA BOLIVARIANA DE VENEZUELA
MINISTERIO DEL PODER POPULAR DE FINANZAS
OFICINA NACIONAL DE CONTABILIDAD PÚBLICA

Página: 9 de 12
Fecha : 09/01/2014
Hora : 6 : 29 PM

ONCOP
Oficina Nacional de Contabilidad Pública

Ejecución por Òrgano, Proyecto o Acción Centralizada y Fuente a Nivel de Partidas

Desde 01/01/2013 Hasta 31/12/2013

Año:	2013	
Òrgano:	50	Ministerio del Poder Popular para el Deporte
Proyecto/Acción	0061	Desarrollo de las Capacidades para el Ejercicio de la Rectoría del Ministerio sobre el Sistema Nacional de Deporte, Actividad Física y Educación Física
Fuente de Finaciamiento :	1	Ingresos Ordinarios

OBJETO DEL GASTO	LEY	(+/-) MODIFICACIONES	GASTO ACORDADO	RESTABLECIMIENTO POR DEVOLUCIONES	APARTADO (POR MODIFICACIONES Y/O DISTRIBUCION)	ACUMULADO PRECOMPROMISO	ACUMULADO COMPROMISOS	ACUMULADO CAUSADO	ACUMULADO PAGOS	ACUMULADO ANTICIPO	DISPONIBLE
401	9.581.986,00	0,00	9.581.986,00	0,00	0,00	0,00	9.399.958,64	9.399.958,64	3.584.271,55	0,00	182.027,36
402	390.000,00	-23.310,00	366.690,00	0,00	0,00	0,00	310.664,72	310.664,72	310.664,72	0,00	56.025,28
403	2.197.500,00	23.310,00	2.220.810,00	0,00	0,00	0,00	1.726.220,19	1.726.220,19	1.716.140,19	0,00	494.589,81
404	412.500,00	0,00	412.500,00	0,00	0,00	0,00	372.857,85	372.857,85	372.857,85	0,00	39.642,15
Total Fuente:	**12.581.986,00**	**0,00**	**12.581.986,00**	**0,00**	**0,00**	**0,00**	**11.809.701,40**	**11.809.701,40**	**5.983.934,31**	**0,00**	**772.284,60**

REPÚBLICA BOLIVARIANA DE VENEZUELA
MINISTERIO DEL PODER POPULAR DE FINANZAS
OFICINA NACIONAL DE CONTABILIDAD PÚBLICA

Ejecución por Òrgano, Proyecto o Acción Centralizada y Fuente a Nivel de Partidas

Desde 01/01/2013 Hasta 31/12/2013

Año:	2013	
Òrgano:	50	Ministerio del Poder Popular para el Deporte
Proyecto/Acción	0061	Desarrollo de las Capacidades para el Ejercicio de la Rectoría del Ministerio sobre el Sistema Nacional de Deporte, Actividad Física y Educación Física
Fuente de Finaciamiento :	7	Otros

OBJETO DEL GASTO	LEY	(+/-) MODIFICACIONES	GASTO ACORDADO	RESTABLECIMIENTO POR DEVOLUCIONES	APARTADO (POR MODIFICACIONES Y/O DISTRIBUCION)	ACUMULADO PRECOMPROMISO	ACUMULADO COMPROMISOS	ACUMULADO CAUSADO	ACUMULADO PAGOS	ACUMULADO ANTICIPO	DISPONIBLE
401	0,00	172.717,00	172.717,00	0,00	0,00	0,00	105.473,00	105.473,00	0,00	0,00	67.244,00
403	0,00	925.000,00	925.000,00	0,00	0,00	0,00	910.225,34	910.225,34	910.225,34	0,00	14.774,66
Total Fuente:	**0,00**	**1.097.717,00**	**1.097.717,00**	**0,00**	**0,00**	**0,00**	**1.015.698,34**	**1.015.698,34**	**910.225,34**	**0,00**	**82.018,66**

REPÚBLICA BOLIVARIANA DE VENEZUELA
MINISTERIO DEL PODER POPULAR DE FINANZAS
OFICINA NACIONAL DE CONTABILIDAD PÚBLICA

Página: 11 de 12
Fecha : 09/01/2014
Hora : 6 : 29 PM

Ejecución por Òrgano, Proyecto o Acción Centralizada y Fuente a Nivel de Partidas

Desde 01/01/2013 Hasta 31/12/2013

Año:	2013	
Òrgano:	50	Ministerio del Poder Popular para el Deporte
Proyecto/Acción	9999	Aportes y Transferencias para Financiar los Proyectos de los Entes Descentralizados
Fuente de Finaciamiento :	1	Ingresos Ordinarios

OBJETO DEL GASTO	LEY	(+/-) MODIFICACIONES	GASTO ACORDADO	RESTABLECIMIENTO POR DEVOLUCIONES	APARTADO (POR MODIFICACIONES Y/O DISTRIBUCION)	ACUMULADO PRECOMPROMISO	ACUMULADO COMPROMISOS	ACUMULADO CAUSADO	ACUMULADO PAGOS	ACUMULADO ANTICIPO	DISPONIBLE
407	701.588.324,00	0,00	701.588.324,00	0,00	0,00	0,00	701.588.324,00	701.588.324,00	701.588.324,00	0,00	0,00
Total Fuente:	**701.588.324,00**	**0,00**	**701.588.324,00**	**0,00**	**0,00**	**0,00**	**701.588.324,00**	**701.588.324,00**	**701.588.324,00**	**0,00**	**0,00**

REPÚBLICA BOLIVARIANA DE VENEZUELA
MINISTERIO DEL PODER POPULAR DE FINANZAS
OFICINA NACIONAL DE CONTABILIDAD PÚBLICA

Página: 12 de 12
Fecha : 09/01/2014
Hora : 6 : 29 PM

ONCOP
Oficina Nacional de Contabilidad Pública

Ejecución por Òrgano, Proyecto o Acción Centralizada y Fuente a Nivel de Partidas

Desde 01/01/2013 Hasta 31/12/2013

Año:	2013	
Òrgano:	50	Ministerio del Poder Popular para el Deporte
Proyecto/Acción	gggg	Aportes y Transferencias para Financiar los Proyectos de los Entes Descentralizados
Fuente de Finaciamiento :	7	Otros

OBJETO DEL GASTO	LEY	(+/-) MODIFICACIONES	GASTO ACORDADO	RESTABLECIMIENTO POR DEVOLUCIONES	APARTADO (POR MODIFICACIONES Y/O DISTRIBUCION)	ACUMULADO PRECOMPROMISO	ACUMULADO COMPROMISOS	ACUMULADO CAUSADO	ACUMULADO PAGOS	ACUMULADO ANTICIPO	DISPONIBLE
407	0,00	567.244.314,77	567.244.314,77	0,00	0,00	0,00	567.244.314,77	567.244.314,77	567.244.314,77	0,00	0,00
Total Fuente:	**0,00**	**567.244.314,77**	**567.244.314,77**	**0,00**	**0,00**	**0,00**	**567.244.314,77**	**567.244.314,77**	**567.244.314,77**	**0,00**	**0,00**
Total Org:	**1.424.100.090,00**	**637.979.372,00**	**2.062.079.462,00**	**0,00**	**0,00**	**0,00**	**2.048.852.691,40**	**2.048.758.163,84**	**1.867.652.537,48**	**0,00**	**13.226.770,60**

APORTES A ENTES ADSCRITOS

INSTITUTO NACIONAL DE DEPORTES

REPÚBLICA BOLIVARIANA DE VENEZUELA
MINISTERIO DEL PODER POPULAR DE FINANZAS
OFICINA NACIONAL DE CONTABILIDAD PÚBLICA

Fecha: 09/01/2014
Hora: 8:44 PM

ONCOP
Oficina Nacional de Contabilidad Pública

LISTADO DE ORDENES DE PAGOS

Desde 01/01/2013 Hasta 31/12/2013

Presupuesto :	2013	
Órgano :	50	MINISTERIO DEL PODER POPULAR PARA EL DEPORTE
Unidad Admin. Ordenadora :		
Tipo de Pago :	1	ORDEN DE PAGO A LA TESORERIA NACIONAL
Fuente de Financiamiento :	1	INGRESOS ORDINARIOS
Total Bruto :		1.880.781.681,88
Total Retenciones :		0,00
Monto Total :		1.880.781.681,88

Número Orden	Beneficiario	UAD Solicitante	UEJL	Forma Pago	Fecha Emisión	Estado	Fecha Pago	Fecha Anulación	Monto en Bs. Monto Bruto	Monto Retención	Monto Neto
6	INSTITUTO NACIONAL DE DEPORTE (IND)	00007		DIRECTA	14/01/2013	Pagado	15/01/2013		25.000.000,00	0,00	25.000.000,00
7	INSTITUTO NACIONAL DE DEPORTE (IND)	00007		DIRECTA	14/01/2013	Pagado	15/01/2013		21.174.237,00	0,00	21.174.237,00
8	INSTITUTO NACIONAL DE DEPORTE (IND)	00007		DIRECTA	14/01/2013	Pagado	15/01/2013		25.000.000,00	0,00	25.000.000,00
9	INSTITUTO NACIONAL DE DEPORTE (IND)	00007		DIRECTA	14/01/2013	Pagado	15/01/2013		25.000.000,00	0,00	25.000.000,00
10	INSTITUTO NACIONAL DE DEPORTE (IND)	00007		DIRECTA	14/01/2013	Pagado	15/01/2013		25.000.000,00	0,00	25.000.000,00
11	INSTITUTO NACIONAL DE DEPORTE (IND)	00007		DIRECTA	14/01/2013	Pagado	15/01/2013		25.000.000,00	0,00	25.000.000,00
12	INSTITUTO NACIONAL DE DEPORTE (IND)	00007		DIRECTA	14/01/2013	Pagado	16/01/2013		25.000.000,00	0,00	25.000.000,00
13	INSTITUTO NACIONAL DE DEPORTE (IND)	00007		DIRECTA	14/01/2013	Pagado	17/01/2013		25.000.000,00	0,00	25.000.000,00
14	INSTITUTO NACIONAL DE DEPORTE (IND)	00007		DIRECTA	14/01/2013	Pagado	18/01/2013		25.000.000,00	0,00	25.000.000,00
15	INSTITUTO NACIONAL DE DEPORTE (IND)	00007		DIRECTA	14/01/2013	Pagado	18/01/2013		22.385.645,00	0,00	22.385.645,00
36	INSTITUTO NACIONAL DE DEPORTE (IND)	00007		DIRECTA	08/02/2013	Pagado	21/02/2013		15.533.841,00	0,00	15.533.841,00
37	INSTITUTO NACIONAL DE DEPORTE (IND)	00007		DIRECTA	08/02/2013	Pagado	21/02/2013		25.000.000,00	0,00	25.000.000,00
38	INSTITUTO NACIONAL DE DEPORTE (IND)	00007		DIRECTA	08/02/2013	Pagado	22/02/2013		25.000.000,00	0,00	25.000.000,00
39	INSTITUTO NACIONAL DE DEPORTE (IND)	00007		DIRECTA	08/02/2013	Pagado	21/02/2013		8.205.517,00	0,00	8.205.517,00
98	INSTITUTO NACIONAL DE DEPORTE (IND)	00007		DIRECTA	14/03/2013	Pagado	20/03/2013		18.772.334,00	0,00	18.772.334,00
99	INSTITUTO NACIONAL DE DEPORTE (IND)	00007		DIRECTA	14/03/2013	Pagado	20/03/2013		25.000.000,00	0,00	25.000.000,00
100	INSTITUTO NACIONAL DE DEPORTE (IND)	00007		DIRECTA	14/03/2013	Pagado	20/03/2013		23.822.891,00	0,00	23.822.891,00
234	INSTITUTO NACIONAL DE DEPORTE (IND)	00007		DIRECTA	03/04/2013	Pagado	18/04/2013		19.382.871,00	0,00	19.382.871,00
235	INSTITUTO NACIONAL DE DEPORTE (IND)	00007		DIRECTA	03/04/2013	Pagado	18/04/2013		25.000.000,00	0,00	25.000.000,00
236	INSTITUTO NACIONAL DE DEPORTE (IND)	00007		DIRECTA	03/04/2013	Pagado	18/04/2013		15.267.407,00	0,00	15.267.407,00
309	INSTITUTO NACIONAL DE DEPORTE (IND)	00007		DIRECTA	15/05/2013	Pagado	29/05/2013		25.000.000,00	0,00	25.000.000,00
310	INSTITUTO NACIONAL DE DEPORTE (IND)	00007		DIRECTA	15/05/2013	Pagado	29/05/2013		21.690.586,00	0,00	21.690.586,00
311	INSTITUTO NACIONAL DE DEPORTE (IND)	00007		DIRECTA	15/05/2013	Pagado	29/05/2013		25.000.000,00	0,00	25.000.000,00
312	INSTITUTO NACIONAL DE DEPORTE (IND)	00007		DIRECTA	15/05/2013	Pagado	29/05/2013		25.000.000,00	0,00	25.000.000,00
313	INSTITUTO NACIONAL DE DEPORTE (IND)	00007		DIRECTA	15/05/2013	Pagado	29/05/2013		294.675,00	0,00	294.675,00

REPÚBLICA BOLIVARIANA DE VENEZUELA
MINISTERIO DEL PODER POPULAR DE FINANZAS
OFICINA NACIONAL DE CONTABILIDAD PÚBLICA

ONCOP
Oficina Nacional de Contabilidad Pública

LISTADO DE ORDENES DE PAGOS

Desde 01/01/2013 Hasta 31/12/2013

Presupuesto :	2013	
Órgano :	50	MINISTERIO DEL PODER POPULAR PARA EL DEPORTE
Unidad Admin. Ordenadora :		
Tipo de Pago :	1	ORDEN DE PAGO A LA TESORERIA NACIONAL
Fuente de Financiamiento :	1	INGRESOS ORDINARIOS
Total Bruto :		1.880.781.681,66
Total Retenciones :		0,00
Monto Total :		1.880.781.681,66

Número Orden	Beneficiario	UAD Solicitante	UEJL	Forma Pago	Fecha Emisión	Estado	Fecha Pago	Fecha Anulación	Monto en Bs. Monto Bruto	Monto Retención	Monto Neto
428	INSTITUTO NACIONAL DE DEPORTE (IND)	00007		DIRECTA	10/06/2013	Pagado	20/06/2013		15.412.105,00	0,00	15.412.105,00
429	INSTITUTO NACIONAL DE DEPORTE (IND)	00007		DIRECTA	10/06/2013	Pagado	20/06/2013		25.000.000,00	0,00	25.000.000,00
430	INSTITUTO NACIONAL DE DEPORTE (IND)	00007		DIRECTA	10/06/2013	Pagado	20/06/2013		8.434.762,00	0,00	8.434.762,00
560	INSTITUTO NACIONAL DE DEPORTE (IND)	00007		DIRECTA	16/07/2013	Pagado	23/07/2013		17.401.393,00	0,00	17.401.393,00
561	INSTITUTO NACIONAL DE DEPORTE (IND)	00007		DIRECTA	16/07/2013	Pagado	23/07/2013		25.000.000,00	0,00	25.000.000,00
562	INSTITUTO NACIONAL DE DEPORTE (IND)	00007		DIRECTA	16/07/2013	Pagado	23/07/2013		13.803.238,00	0,00	13.803.238,00
845	INSTITUTO NACIONAL DE DEPORTE (IND)	00007		DIRECTA	02/08/2013	Pagado	07/08/2013		17.725.837,00	0,00	17.725.837,00
846	INSTITUTO NACIONAL DE DEPORTE (IND)	00007		DIRECTA	02/08/2013	Pagado	07/08/2013		25.000.000,00	0,00	25.000.000,00
847	INSTITUTO NACIONAL DE DEPORTE (IND)	00007		DIRECTA	02/08/2013	Pagado	07/08/2013		12.374.478,00	0,00	12.374.478,00
835	INSTITUTO NACIONAL DE DEPORTE (IND)	00007		DIRECTA	09/08/2013	Pagado	16/08/2013		25.000.000,00	0,00	25.000.000,00
837	INSTITUTO NACIONAL DE DEPORTE (IND)	00007		DIRECTA	09/08/2013	Pagado	16/08/2013		19.527.778,00	0,00	19.527.778,00
838	INSTITUTO NACIONAL DE DEPORTE (IND)	00007		DIRECTA	09/08/2013	Pagado	16/08/2013		25.000.000,00	0,00	25.000.000,00
839	INSTITUTO NACIONAL DE DEPORTE (IND)	00007		DIRECTA	09/08/2013	Pagado	26/08/2013		23.714.685,00	0,00	23.714.685,00
1013	INSTITUTO NACIONAL DE DEPORTE (IND)	00007		DIRECTA	09/10/2013	Pagado	22/10/2013		15.885.188,00	0,00	15.885.188,00
1014	INSTITUTO NACIONAL DE DEPORTE (IND)	00007		DIRECTA	09/10/2013	Pagado	15/10/2013		25.000.000,00	0,00	25.000.000,00
1020	INSTITUTO NACIONAL DE DEPORTE (IND)	00007		DIRECTA	09/10/2013	Pagado	22/10/2013		5.586.512,00	0,00	5.586.512,00
1147	INSTITUTO NACIONAL DE DEPORTE (IND)	00007		DIRECTA	06/11/2013	Pagado	22/11/2013		25.000.000,00	0,00	25.000.000,00
1148	INSTITUTO NACIONAL DE DEPORTE (IND)	00007		DIRECTA	06/11/2013	Pagado	28/11/2013		22.320.561,00	0,00	22.320.561,00
1149	INSTITUTO NACIONAL DE DEPORTE (IND)	00007		DIRECTA	06/11/2013	Pagado	28/11/2013		25.000.000,00	0,00	25.000.000,00
1150	INSTITUTO NACIONAL DE DEPORTE (IND)	00007		DIRECTA	06/11/2013	Pagado	28/11/2013		25.000.000,00	0,00	25.000.000,00
1151	INSTITUTO NACIONAL DE DEPORTE (IND)	00007		DIRECTA	06/11/2013	Pagado	28/11/2013		17.877.871,00	0,00	17.877.871,00
1334	INSTITUTO NACIONAL DE DEPORTE (IND)	00007		DIRECTA	10/12/2013	Pagado	19/12/2013		25.000.000,00	0,00	25.000.000,00
1335	INSTITUTO NACIONAL DE DEPORTE (IND)	00007		DIRECTA	10/12/2013	Pagado	19/12/2013		21.030.062,00	0,00	21.030.062,00
1336	INSTITUTO NACIONAL DE DEPORTE (IND)	00007		DIRECTA	10/12/2013	Pagado	23/12/2013		25.000.000,00	0,00	25.000.000,00
1337	INSTITUTO NACIONAL DE DEPORTE (IND)	00007		DIRECTA	10/12/2013	Pagado	23/12/2013		22.995.526,00	0,00	22.995.526,00

REPÚBLICA BOLIVARIANA DE VENEZUELA
MINISTERIO DEL PODER POPULAR DE FINANZAS
OFICINA NACIONAL DE CONTABILIDAD PÚBLICA

Fecha: 09/01/2014
Hora: 8:44 PM

ONCOP
Oficina Nacional de Contabilidad Pública

LISTADO DE ORDENES DE PAGOS

Desde 01/01/2013 Hasta 31/12/2013

Presupuesto :	2013	
Órgano :	50	MINISTERIO DEL PODER POPULAR PARA EL DEPORTE
Unidad Admin. Ordenadora :		
Tipo de Pago :	1	ORDEN DE PAGO A LA TESORERIA NACIONAL
Fuente de Financiamiento :	7	OTROS
Total Bruto :		1.880.781.681,88
Total Retenciones :		0,00
Monto Total :		1.880.781.681,88

									Monto en Bs.		
Número Orden	Beneficiario	UAD Solicitante	UEJL	Forma Pago	Fecha Emisión	Estado	Fecha Pago	Fecha Anulación	Monto Bruto	Monto Retención	Monto Neto
185	INSTITUTO NACIONAL DE DEPORTE (IND)	00007		DIRECTA	26/03/2013	Pagado	01/04/2013		25.000.000,00	0,00	25.000.000,00
186	INSTITUTO NACIONAL DE DEPORTE (IND)	00007		DIRECTA	26/03/2013	Pagado	27/03/2013		3.503.215,13	0,00	3.503.215,13
314	INSTITUTO NACIONAL DE DEPORTE (IND)	00007		DIRECTA	15/05/2013	Pagado	22/05/2013		25.000.000,00	0,00	25.000.000,00
315	INSTITUTO NACIONAL DE DEPORTE (IND)	00007		DIRECTA	15/05/2013	Pagado	22/05/2013		25.000.000,00	0,00	25.000.000,00
316	INSTITUTO NACIONAL DE DEPORTE (IND)	00007		DIRECTA	15/05/2013	Pagado	23/05/2013		25.000.000,00	0,00	25.000.000,00
317	INSTITUTO NACIONAL DE DEPORTE (IND)	00007		DIRECTA	15/05/2013	Pagado	23/05/2013		25.000.000,00	0,00	25.000.000,00
318	INSTITUTO NACIONAL DE DEPORTE (IND)	00007		DIRECTA	15/05/2013	Pagado	23/05/2013		25.000.000,00	0,00	25.000.000,00
319	INSTITUTO NACIONAL DE DEPORTE (IND)	00007		DIRECTA	15/05/2013	Pagado	23/05/2013		25.000.000,00	0,00	25.000.000,00
320	INSTITUTO NACIONAL DE DEPORTE (IND)	00007		DIRECTA	15/05/2013	Pagado	23/05/2013		25.000.000,00	0,00	25.000.000,00
321	INSTITUTO NACIONAL DE DEPORTE (IND)	00007		DIRECTA	15/05/2013	Pagado	23/05/2013		25.000.000,00	0,00	25.000.000,00
322	INSTITUTO NACIONAL DE DEPORTE (IND)	00007		DIRECTA	15/05/2013	Pagado	23/05/2013		8.154.676,58	0,00	8.154.676,58
474	INSTITUTO NACIONAL DE DEPORTE (IND)	00007		DIRECTA	30/05/2013	Pagado	28/06/2013		4.323.573,57	0,00	4.323.573,57
475	INSTITUTO NACIONAL DE DEPORTE (IND)	00007		DIRECTA	30/05/2013	Pagado	28/06/2013		2.200.000,00	0,00	2.200.000,00
565	INSTITUTO NACIONAL DE DEPORTE (IND)	00007		DIRECTA	16/07/2013	Pagado	23/07/2013		25.000.000,00	0,00	25.000.000,00
566	INSTITUTO NACIONAL DE DEPORTE (IND)	00007		DIRECTA	16/07/2013	Pagado	23/07/2013		12.188.638,50	0,00	12.188.638,50
618	INSTITUTO NACIONAL DE DEPORTE (IND)	00007		DIRECTA	31/07/2013	Pagado	02/08/2013		2.097.348,00	0,00	2.097.348,00
619	INSTITUTO NACIONAL DE DEPORTE (IND)	00007		DIRECTA	31/07/2013	Pagado	02/08/2013		1.212.350,84	0,00	1.212.350,84
765	INSTITUTO NACIONAL DE DEPORTE (IND)	00007		DIRECTA	23/08/2013	Pagado	28/08/2013		14.937.740,00	0,00	14.937.740,00
766	INSTITUTO NACIONAL DE DEPORTE (IND)	00007		DIRECTA	23/08/2013	Pagado	03/09/2013		25.000.000,00	0,00	25.000.000,00
767	INSTITUTO NACIONAL DE DEPORTE (IND)	00007		DIRECTA	23/08/2013	Pagado	03/09/2013		25.000.000,00	0,00	25.000.000,00
768	INSTITUTO NACIONAL DE DEPORTE (IND)	00007		DIRECTA	23/08/2013	Pagado	03/09/2013		25.000.000,00	0,00	25.000.000,00
769	INSTITUTO NACIONAL DE DEPORTE (IND)	00007		DIRECTA	23/08/2013	Pagado	03/09/2013		10.416.210,12	0,00	10.416.210,12
770	INSTITUTO NACIONAL DE DEPORTE (IND)	00007		DIRECTA	23/08/2013	Pagado	03/09/2013		25.000.000,00	0,00	25.000.000,00
771	INSTITUTO NACIONAL DE DEPORTE (IND)	00007		DIRECTA	23/08/2013	Pagado	03/09/2013		25.000.000,00	0,00	25.000.000,00
772	INSTITUTO NACIONAL DE DEPORTE (IND)	00007		DIRECTA	23/08/2013	Pagado	03/09/2013		25.000.000,00	0,00	25.000.000,00

REPÚBLICA BOLIVARIANA DE VENEZUELA
MINISTERIO DEL PODER POPULAR DE FINANZAS
OFICINA NACIONAL DE CONTABILIDAD PÚBLICA

Página 5 de 5
Fecha: 09/01/2014
Hora: 8:44 PM

ONCOP
Oficina Nacional de Contabilidad Pública

LISTADO DE ORDENES DE PAGOS

Desde 01/01/2013 Hasta 31/12/2013

Presupuesto : 2013
Órgano : 50 MINISTERIO DEL PODER POPULAR PARA EL DEPORTE
Unidad Admin. Ordenadora :
Tipo de Pago : 1 ORDEN DE PAGO A LA TESORERIA NACIONAL
Fuente de Financiamiento : 7 OTROS
Total Bruto : 1.880.781.681,88
Total Retenciones : 0,00
Monto Total : 1.880.781.681,88

									Monto en Bs.		
Número Orden	Beneficiario	UAD Solicitante	UEJL	Forma Pago	Fecha Emisión	Estado	Fecha Pago	Fecha Anulación	Monto Bruto	Monto Retención	Monto Neto
773	INSTITUTO NACIONAL DE DEPORTE (IND)	00007		DIRECTA	23/08/2013	Pagado	04/09/2013		12.087.145,00	0,00	12.087.145,00
826	INSTITUTO NACIONAL DE DEPORTE (IND)	00007		DIRECTA	03/09/2013	Pagado	12/09/2013		25.000.000,00	0,00	25.000.000,00
827	INSTITUTO NACIONAL DE DEPORTE (IND)	00007		DIRECTA	03/09/2013	Pagado	12/09/2013		25.000.000,00	0,00	25.000.000,00
828	INSTITUTO NACIONAL DE DEPORTE (IND)	00007		DIRECTA	03/09/2013	Pagado	12/09/2013		25.000.000,00	0,00	25.000.000,00
829	INSTITUTO NACIONAL DE DEPORTE (IND)	00007		DIRECTA	03/09/2013	Pagado	13/09/2013		13.907.797,33	0,00	13.907.797,33
1070	INSTITUTO NACIONAL DE DEPORTE (IND)	00007		DIRECTA	18/10/2013	Pagado	22/10/2013		2.800.000,00	0,00	2.800.000,00
1164	INSTITUTO NACIONAL DE DEPORTE (IND)	00007		DIRECTA	07/11/2013	Pagado	14/11/2013		8.500.000,00	0,00	8.500.000,00
1195	INSTITUTO NACIONAL DE DEPORTE (IND)	00007		DIRECTA	11/11/2013	Pagado	12/11/2013		8.518.355,32	0,00	8.518.355,32
1196	INSTITUTO NACIONAL DE DEPORTE (IND)	00007		DIRECTA	11/11/2013	Pagado	12/11/2013		2.334.541,27	0,00	2.334.541,27
Total Ordenes de Pago por Fuente	84							Total Fuente:	582.181.591,66	0,00	582.181.591,66
Total Ordenes de Pago	84							Total Órgano :	1.880.781.591,66	0,00	1.880.781.591,66

REPÚBLICA BOLIVARIANA DE VENEZUELA
MINISTERIO DEL PODER POPULAR DE FINANZAS
OFICINA NACIONAL DE CONTABILIDAD PÚBLICA

Página 1 de 2
Fecha: 09/01/2014
Hora: 7:06 PM

ONCOP
Oficina Nacional de Contabilidad Pública

LISTADO DE ORDENES DE PAGOS

Desde 01/01/2013 Hasta 31/12/2013

Presupuesto :	2013	
Órgano :	50	MINISTERIO DEL PODER POPULAR PARA EL DEPORTE
Unidad Admin. Ordenadora :		
Tipo de Pago :	1	ORDEN DE PAGO A LA TESORERIA NACIONAL
Fuente de Financiamiento :	1	INGRESOS ORDINARIOS
Total Bruto :		2.761.228,00
Total Retenciones :		0,00
Monto Total :		2.761.228,00

Número Orden	Beneficiario	UAD Solicitante	UEJL	Forma Pago	Fecha Emisión	Estado	Fecha Pago	Fecha Anulación	Monto en Bs. Monto Bruto	Monto Retención	Monto Neto
4	Fundación para la Atención Integral a los Atletas de Alto Rendimiento en Situación de Retiro y Ex-Atletas de Alto Rendimiento Jóvenes, Adultos(as) y Adultos(as) Mayores (FUNDAEXAR)	00007		DIRECTA	14/01/2013	Pagado	15/01/2013		40.168,00	0,00	40.168,00
5	Fundación para la Atención Integral a los Atletas de Alto Rendimiento en Situación de Retiro y Ex-Atletas de Alto Rendimiento Jóvenes, Adultos(as) y Adultos(as) Mayores (FUNDAEXAR)	00007		DIRECTA	14/01/2013	Pagado	15/01/2013		132.000,00	0,00	132.000,00
34	Fundación para la Atención Integral a los Atletas de Alto Rendimiento en Situación de Retiro y Ex-Atletas de Alto Rendimiento Jóvenes, Adultos(as) y Adultos(as) Mayores (FUNDAEXAR)	00007		DIRECTA	08/02/2013	Pagado	22/02/2013		87.240,00	0,00	87.240,00
35	Fundación para la Atención Integral a los Atletas de Alto Rendimiento en Situación de Retiro y Ex-Atletas de Alto Rendimiento Jóvenes, Adultos(as) y Adultos(as) Mayores (FUNDAEXAR)	00007		DIRECTA	08/02/2013	Pagado	21/02/2013		161.100,00	0,00	161.100,00
101	Fundación para la Atención Integral a los Atletas de Alto Rendimiento en Situación de Retiro y Ex-Atletas de Alto Rendimiento Jóvenes, Adultos(as) y Adultos(as) Mayores (FUNDAEXAR)	00007		DIRECTA	14/03/2013	Pagado	20/03/2013		73.484,00	0,00	73.484,00
102	Fundación para la Atención Integral a los Atletas de Alto Rendimiento en Situación de Retiro y Ex-Atletas de Alto Rendimiento Jóvenes, Adultos(as) y Adultos(as) Mayores (FUNDAEXAR)	00007		DIRECTA	14/03/2013	Pagado	20/03/2013		146.800,00	0,00	146.800,00
233	Fundación para la Atención Integral a los Atletas de Alto Rendimiento en Situación de Retiro y Ex-Atletas de Alto Rendimiento Jóvenes, Adultos(as) y Adultos(as) Mayores (FUNDAEXAR)	00007		DIRECTA	03/04/2013	Pagado	18/04/2013		40.008,00	0,00	40.008,00
259	Fundación para la Atención Integral a los Atletas de Alto Rendimiento en Situación de Retiro y Ex-Atletas de Alto Rendimiento Jóvenes, Adultos(as) y Adultos(as) Mayores (FUNDAEXAR)	00007		DIRECTA	22/04/2013	Pagado	23/04/2013		136.550,00	0,00	136.550,00
307	Fundación para la Atención Integral a los Atletas de Alto Rendimiento en Situación de Retiro y Ex-Atletas de Alto Rendimiento Jóvenes, Adultos(as) y Adultos(as) Mayores (FUNDAEXAR)	00007		DIRECTA	15/05/2013	Pagado	28/05/2013		23.880,00	0,00	23.880,00
308	Fundación para la Atención Integral a los Atletas de Alto Rendimiento en Situación de Retiro y Ex-Atletas de Alto Rendimiento Jóvenes, Adultos(as) y Adultos(as) Mayores (FUNDAEXAR)	00007		DIRECTA	15/05/2013	Pagado	28/05/2013		118.100,00	0,00	118.100,00
431	Fundación para la Atención Integral a los Atletas de Alto Rendimiento en Situación de Retiro y Ex-Atletas de Alto Rendimiento Jóvenes, Adultos(as) y Adultos(as) Mayores (FUNDAEXAR)	00007		DIRECTA	10/06/2013	Pagado	27/06/2013		103.020,00	0,00	103.020,00
432	Fundación para la Atención Integral a los Atletas de Alto Rendimiento en Situación de Retiro y Ex-Atletas de Alto Rendimiento Jóvenes, Adultos(as) y Adultos(as) Mayores (FUNDAEXAR)	00007		DIRECTA	10/06/2013	Pagado	20/06/2013		151.800,00	0,00	151.800,00
553	Fundación para la Atención Integral a los Atletas de Alto Rendimiento en Situación de Retiro y Ex-Atletas de Alto Rendimiento Jóvenes, Adultos(as) y Adultos(as) Mayores (FUNDAEXAR)	00007		DIRECTA	16/07/2013	Pagado	23/07/2013		31.708,00	0,00	31.708,00
554	Fundación para la Atención Integral a los Atletas de Alto Rendimiento en Situación de Retiro y Ex-Atletas de Alto Rendimiento Jóvenes, Adultos(as) y Adultos(as) Mayores (FUNDAEXAR)	00007		DIRECTA	16/07/2013	Pagado	23/07/2013		132.850,00	0,00	132.850,00
848	Fundación para la Atención Integral a los Atletas de Alto Rendimiento en Situación de Retiro y Ex-Atletas de Alto Rendimiento Jóvenes, Adultos(as) y Adultos(as) Mayores (FUNDAEXAR)	00007		DIRECTA	02/08/2013	Pagado	05/08/2013		28.980,00	0,00	28.980,00
849	Fundación para la Atención Integral a los Atletas de Alto Rendimiento en Situación de Retiro y Ex-Atletas de Alto Rendimiento Jóvenes, Adultos(as) y Adultos(as) Mayores (FUNDAEXAR)	00007		DIRECTA	02/08/2013	Pagado	05/08/2013		138.600,00	0,00	138.600,00
840	Fundación para la Atención Integral a los Atletas de Alto Rendimiento en Situación de Retiro y Ex-Atletas de Alto Rendimiento Jóvenes, Adultos(as) y Adultos(as) Mayores (FUNDAEXAR)	00007		DIRECTA	09/09/2013	Pagado	18/09/2013		64.576,00	0,00	64.576,00
841	Fundación para la Atención Integral a los Atletas de Alto Rendimiento en Situación de Retiro y Ex-Atletas de Alto Rendimiento Jóvenes, Adultos(as) y Adultos(as) Mayores (FUNDAEXAR)	00007		DIRECTA	09/09/2013	Pagado	18/09/2013		156.800,00	0,00	156.800,00

REPÚBLICA BOLIVARIANA DE VENEZUELA
MINISTERIO DEL PODER POPULAR DE FINANZAS
OFICINA NACIONAL DE CONTABILIDAD PÚBLICA

Página 2 de 2
Fecha: 09/01/2014
Hora: 7:06 PM

ONCOP
Oficina Nacional de Contabilidad Pública

LISTADO DE ORDENES DE PAGOS

Desde 01/01/2013 Hasta 31/12/2013

Presupuesto :	2013	
Órgano :	50	MINISTERIO DEL PODER POPULAR PARA EL DEPORTE
Unidad Admin. Ordenadora :		
Tipo de Pago :	1	ORDEN DE PAGO A LA TESORERIA NACIONAL
Fuente de Financiamiento :	1	INGRESOS ORDINARIOS
Total Bruto :		2.761.228,00
Total Retenciones :		0,00
Monto Total :		2.761.228,00

Número Orden	Beneficiario	UAD Solicitante	UEJL	Forma Pago	Fecha Emisión	Estado	Fecha Pago	Fecha Anulación	Monto en Bs. Monto Bruto	Monto Retención	Monto Neto
1015	Fundación para la Atención Integral a los Atletas de Alto Rendimiento en Situación de Retiro y Ex-Atletas de Alto Rendimiento Jóvenes, Adultos(as) y Adultos(as) Mayores (FUNDAEXAR)	00007		DIRECTA	09/10/2013	Pagado	22/10/2013		31.728,00	0,00	31.728,00
1078	Fundación para la Atención Integral a los Atletas de Alto Rendimiento en Situación de Retiro y Ex-Atletas de Alto Rendimiento Jóvenes, Adultos(as) y Adultos(as) Mayores (FUNDAEXAR)	00007		DIRECTA	23/10/2013	Anulado	23/10/2013	25/10/2013	143.917,00	0,00	143.917,00
1096	Fundación para la Atención Integral a los Atletas de Alto Rendimiento en Situación de Retiro y Ex-Atletas de Alto Rendimiento Jóvenes, Adultos(as) y Adultos(as) Mayores (FUNDAEXAR)	00007		DIRECTA	28/10/2013	Pagado	29/10/2013		143.917,00	0,00	143.917,00
1152	Fundación para la Atención Integral a los Atletas de Alto Rendimiento en Situación de Retiro y Ex-Atletas de Alto Rendimiento Jóvenes, Adultos(as) y Adultos(as) Mayores (FUNDAEXAR)	00007		DIRECTA	06/11/2013	Pagado	25/11/2013		230.400,00	0,00	230.400,00
1153	Fundación para la Atención Integral a los Atletas de Alto Rendimiento en Situación de Retiro y Ex-Atletas de Alto Rendimiento Jóvenes, Adultos(as) y Adultos(as) Mayores (FUNDAEXAR)	00007		DIRECTA	06/11/2013	Pagado	25/11/2013		284.500,00	0,00	284.500,00
1332	Fundación para la Atención Integral a los Atletas de Alto Rendimiento en Situación de Retiro y Ex-Atletas de Alto Rendimiento Jóvenes, Adultos(as) y Adultos(as) Mayores (FUNDAEXAR)	00007		DIRECTA	10/12/2013	Pagado	13/12/2013		27.000,00	0,00	27.000,00
1333	Fundación para la Atención Integral a los Atletas de Alto Rendimiento en Situación de Retiro y Ex-Atletas de Alto Rendimiento Jóvenes, Adultos(as) y Adultos(as) Mayores (FUNDAEXAR)	00007		DIRECTA	10/12/2013	Pagado	13/12/2013		126.100,00	0,00	126.100,00
Total Ordenes de Pago por Fuente	25							Total Fuente:	2.751.228,00	0,00	2.751.228,00
Total Ordenes de Pago	25							Total Órgano :	2.751.228,00	0,00	2.751.228,00

FUNDACIÓN PARA LA ATENCIÓN INTEGRAL A LOS ATLETAS DE ALTO RENDIMIENTO EN SITUACIÓN DE RETIRO Y EX-ATLETAS DE ALTO RENDIMIENTO JÓVENES ADULTOS(AS) Y ADULTOS MAYORES. (FUNDAEXAR)

REPÚBLICA BOLIVARIANA DE VENEZUELA
MINISTERIO DEL PODER POPULAR DE PLANIFICACIÓN Y FINANZAS
OFICINA NACIONAL DE CONTABILIDAD PÚBLICA

Fecha: 10/01/2013
Hora: 3:09 PM

Oficina Nacional de Contabilidad Pública

Listado de Ordenes de Pagos -General

Desde 01/01/2012 Hasta 31/12/2012

Presupuesto :	2012	
Órgano :	50	Ministerio del Poder Popular para el Deporte
Unidad Admin.Pagadora :	null	
Tipo de Pago :	1	Orden de Pago a la Tesorería Nacional
Fuente de Financiamiento :	1	Ingresos Ordinarios
Total Bruto :		2.607.309,00
Total Retenciones :		0,00
Monto Total :		2.607.309,00

Núm. Orden	Beneficiario	U. Adm.Solicitante	UEJL	Forma de Pago	Fecha Emisión	Estado	Fecha de Pago	Fecha de Anulación	Monto en Bolivares Fuertes		
									Monto Bruto	Monto de Retención	Monto Neto
3	Fundación para la Atención Integral a los Atletas de Alto Rendimiento en Situación de Retiro y Ex-Atletas de Alto Rendimiento Jóvenes, Adultos(as) y Adultos(as) Mayores (FUNDAEXAR)	00007		Directa	09/01/2012	Pagado	12/01/2012		40.168,00	0,00	40.168,00
4	Fundación para la Atención Integral a los Atletas de Alto Rendimiento en Situación de Retiro y Ex-Atletas de Alto Rendimiento Jóvenes, Adultos(as) y Adultos(as) Mayores (FUNDAEXAR)	00007		Directa	09/01/2012	Pagado	12/01/2012		132.000,00	0,00	132.000,00
51	Fundación para la Atención Integral a los Atletas de Alto Rendimiento en Situación de Retiro y Ex-Atletas de Alto Rendimiento Jóvenes, Adultos(as) y Adultos(as) Mayores (FUNDAEXAR)	00007		Directa	07/02/2012	Pagado	23/02/2012		87.240,00	0,00	87.240,00
52	Fundación para la Atención Integral a los Atletas de Alto Rendimiento en Situación de Retiro y Ex-Atletas de Alto Rendimiento Jóvenes, Adultos(as) y Adultos(as) Mayores (FUNDAEXAR)	00007		Directa	07/02/2012	Pagado	09/02/2012		161.100,00	0,00	161.100,00
124	Fundación para la Atención Integral a los Atletas de Alto Rendimiento en Situación de Retiro y Ex-Atletas de Alto Rendimiento Jóvenes, Adultos(as) y Adultos(as) Mayores (FUNDAEXAR)	00007		Directa	07/03/2012	Pagado	13/03/2012		73.484,00	0,00	73.484,00
125	Fundación para la Atención Integral a los Atletas de Alto Rendimiento en Situación de Retiro y Ex-Atletas de Alto Rendimiento Jóvenes, Adultos(as) y Adultos(as) Mayores (FUNDAEXAR)	00007		Directa	07/03/2012	Pagado	13/03/2012		146.800,00	0,00	146.800,00
309	Fundación para la Atención Integral a los Atletas de Alto Rendimiento en Situación de Retiro y Ex-Atletas de Alto Rendimiento Jóvenes, Adultos(as) y Adultos(as) Mayores (FUNDAEXAR)	00007		Directa	03/04/2012	Pagado	10/04/2012		40.008,00	0,00	40.008,00
310	Fundación para la Atención Integral a los Atletas de Alto Rendimiento en Situación de Retiro y Ex-Atletas de Alto Rendimiento Jóvenes, Adultos(as) y Adultos(as) Mayores (FUNDAEXAR)	00007		Directa	03/04/2012	Pagado	10/04/2012		136.550,00	0,00	136.550,00
429	Fundación para la Atención Integral a los Atletas de Alto Rendimiento en Situación de Retiro y Ex-Atletas de Alto Rendimiento Jóvenes, Adultos(as) y Adultos(as) Mayores (FUNDAEXAR)	00007		Directa	08/05/2012	Pagado	10/05/2012		23.880,00	0,00	23.880,00
430	Fundación para la Atención Integral a los Atletas de Alto Rendimiento en Situación de Retiro y Ex-Atletas de Alto Rendimiento Jóvenes, Adultos(as) y Adultos(as) Mayores (FUNDAEXAR)	00007		Directa	08/05/2012	Pagado	10/05/2012		116.100,00	0,00	116.100,00
587	Fundación para la Atención Integral a los Atletas de Alto Rendimiento en Situación de Retiro y Ex-Atletas de Alto Rendimiento Jóvenes, Adultos(as) y Adultos(as) Mayores (FUNDAEXAR)	00007		Directa	06/06/2012	Pagado	12/06/2012		103.020,00	0,00	103.020,00
588	Fundación para la Atención Integral a los Atletas de Alto Rendimiento en Situación de Retiro y Ex-Atletas de Alto Rendimiento Jóvenes, Adultos(as) y Adultos(as) Mayores (FUNDAEXAR)	00007		Directa	06/06/2012	Pagado	12/06/2012		151.800,00	0,00	151.800,00
766	Fundación para la Atención Integral a los Atletas de Alto Rendimiento en Situación de Retiro y Ex-Atletas de Alto Rendimiento Jóvenes, Adultos(as) y Adultos(as) Mayores (FUNDAEXAR)	00007		Directa	03/07/2012	Pagado	20/07/2012		31.708,00	0,00	31.708,00
767	Fundación para la Atención Integral a los Atletas de Alto Rendimiento en Situación de Retiro y Ex-Atletas de Alto Rendimiento Jóvenes, Adultos(as) y Adultos(as) Mayores (FUNDAEXAR)	00007		Directa	03/07/2012	Pagado	20/07/2012		132.850,00	0,00	132.850,00
904	Fundación para la Atención Integral a los Atletas de Alto Rendimiento en Situación de Retiro y Ex-Atletas de Alto Rendimiento Jóvenes, Adultos(as) y Adultos(as) Mayores (FUNDAEXAR)	00007		Directa	03/08/2012	Pagado	07/08/2012		28.980,00	0,00	28.980,00
905	Fundación para la Atención Integral a los Atletas de Alto Rendimiento en Situación de Retiro y Ex-Atletas de Alto Rendimiento Jóvenes, Adultos(as) y Adultos(as) Mayores (FUNDAEXAR)	00007		Directa	03/08/2012	Pagado	07/08/2012		136.600,00	0,00	136.600,00
1033	Fundación para la Atención Integral a los Atletas de Alto Rendimiento en Situación de Retiro y Ex-Atletas de Alto Rendimiento Jóvenes, Adultos(as) y Adultos(as) Mayores (FUNDAEXAR)	00007		Directa	07/09/2012	Pagado	24/09/2012		64.576,00	0,00	64.576,00
1034	Fundación para la Atención Integral a los Atletas de Alto Rendimiento en Situación de Retiro y Ex-Atletas de Alto Rendimiento Jóvenes, Adultos(as) y Adultos(as) Mayores (FUNDAEXAR)	00007		Directa	07/09/2012	Pagado	24/09/2012		156.800,00	0,00	156.800,00

REPÚBLICA BOLIVARIANA DE VENEZUELA
MINISTERIO DEL PODER POPULAR DE PLANIFICACIÓN Y FINANZAS
OFICINA NACIONAL DE CONTABILIDAD PÚBLICA

Fecha: 10/01/2013
Hora: 3:09 PM

Oficina Nacional de Contabilidad Pública

Listado de Ordenes de Pagos -General

Desde 01/01/2012 Hasta 31/12/2012

Presupuesto :	2012	
Órgano :	50	Ministerio del Poder Popular para el Deporte
Unidad Admin.Pagadora :	null	
Tipo de Pago :	1	Orden de Pago a la Tesorería Nacional
Fuente de Financiamiento :	1	Ingresos Ordinarios
Total Bruto :		**2.607.309,00**
Total Retenciones :		**0,00**
Monto Total :		**2.607.309,00**

Núm. Orden	Beneficiario	U. Adm.Solicitante	UEJL	Forma de Pago	Fecha Emisión	Estado	Fecha de Pago	Fecha de Anulación	Monto en Bolivares Fuertes: Monto Bruto	Monto de Retención	Monto Neto
1164	Fundación para la Atención Integral a los Atletas de Alto Rendimiento en Situación de Retiro y Ex-Atletas de Alto Rendimiento Jóvenes, Adultos(as) y Adultos(as) Mayores (FUNDAEXAR)	00007		Directa	02/10/2012	Pagado	18/10/2012		31.728,00	0,00	31.728,00
1165	Fundación para la Atención Integral a los Atletas de Alto Rendimiento en Situación de Retiro y Ex-Atletas de Alto Rendimiento Jóvenes, Adultos(as) y Adultos(as) Mayores (FUNDAEXAR)	00007		Directa	02/10/2012	Pagado	18/10/2012		143.917,00	0,00	143.917,00
1320	Fundación para la Atención Integral a los Atletas de Alto Rendimiento en Situación de Retiro y Ex-Atletas de Alto Rendimiento Jóvenes, Adultos(as) y Adultos(as) Mayores (FUNDAEXAR)	00007		Directa	12/11/2012	Pagado	21/11/2012		230.400,00	0,00	230.400,00
1321	Fundación para la Atención Integral a los Atletas de Alto Rendimiento en Situación de Retiro y Ex-Atletas de Alto Rendimiento Jóvenes, Adultos(as) y Adultos(as) Mayores (FUNDAEXAR)	00007		Directa	12/11/2012	Pagado	21/11/2012		284.500,00	0,00	284.500,00
1503	Fundación para la Atención Integral a los Atletas de Alto Rendimiento en Situación de Retiro y Ex-Atletas de Alto Rendimiento Jóvenes, Adultos(as) y Adultos(as) Mayores (FUNDAEXAR)	00007		Directa	11/12/2012	Pagado	20/12/2012		27.000,00	0,00	27.000,00
1505	Fundación para la Atención Integral a los Atletas de Alto Rendimiento en Situación de Retiro y Ex-Atletas de Alto Rendimiento Jóvenes, Adultos(as) y Adultos(as) Mayores (FUNDAEXAR)	00007		Directa	11/12/2012	Pagado	20/12/2012		85.932,00	0,00	85.932,00
1602	Fundación para la Atención Integral a los Atletas de Alto Rendimiento en Situación de Retiro y Ex-Atletas de Alto Rendimiento Jóvenes, Adultos(as) y Adultos(as) Mayores (FUNDAEXAR)	00007		Directa	28/12/2012	Pagado	28/12/2012		40.168,00	0,00	40.168,00
Total Ordenes de Pago por Fuente	25							**Total Fuente:**	**2.607.309,00**	**0,00**	**2.607.309,00**
Total Ordenes de Pago	25							**Total Organismo :**	**2.607.309,00**	**0,00**	**2.607.309,00**

CONTENIDO DE LA CUENTA DE LA SUPERINTENDENCIA NACIONAL DE ACTIVIDADES HÍPICAS (SUNAHIP)

CONTENIDO DE LA CUENTA DE LA SUPERINTENDENCIA NACIONAL DE ACTIVIDADES HÍPICAS (SUNAIP)

1. BALANCE GENERAL
2. ESTADO DE RESULTADOS
3. ESTADO DE FLUJO DE EFECTIVO
4. ESTADO DE MOVIMIENTO DE LAS CUENTAS DE PATRIMONIO.
5. INFORMACION MENSUAL DE INGRESOS
6. INFORMACION CONSOLIDADA DE INGRESOS
7. EJECUCION FINANCIERA CONSOLIDADA DE PROYECTOS
8. EJECUCION FINANCIERA CONSOLIDADA DE ACCIONES CENTRALIZADAS
9. EJECUCIÓN FINANCIERA MENSUAL DEL PRESUPUESTO DE GASTOS.

SUPERINTENDENCIA NACIONAL DE ACTIVIDADES HIPICAS
BALANCE GENERAL
PARA LOS AÑOS TERMINADOS AL 31/12/2013 Y 31/12/2012
(EXPRESADO EN BOLÍVARES)

	2.013	2.012	DIFERENCIAS
ACTIVO	**9.925.215**	**17.442.866**	**-7.517.651**
ACTIVO CIRCULANTE	**6.462.050**	**14.954.701**	**-8.492.651**
- Activo Disponible	**6.462.050**	**14.954.701**	-8.492.651
Caja	20.000	62.008	-42.008
Bancos Públicos	6.442.050	14.892.693	-8.450.643
Bancos Privados	0		0
Bancos del Exterior			
Inversiones Temporales			0
	0		
- Activo Exigible	**0**	**0**	0
Cuentas Comerciales por Cobrar a Corto plazo			
Menos Previsión para Cuentas Incobrables			
Cuentas a Cobrar - Comerciales Netas			
Otras Cuentas por Cobrar a Corto Plazo	0	0	0
Efectos Comerciales por Cobrar a Corto Plazo			
Inversiones Financieras en Títulos y Valores a Corto Plazo			
Préstamos por Cobrar a Corto Plazo			
Fondo en Anticipo			
Fondo en Bienes en Fideicomiso			
Anticipos a Proveedores a Corto Plazo	0	0	0
Anticipos a Contratistas por Contratos de Corto Plazo			0
Otros gastos pagados por anticipado	0	0	0
Fondos en Avance			
Rentas por Recaudar a Corto Plazo			
- Activo Realizable	**0**	**0**	**0**
Inventario de Materia Prima			
Inventario de Productos Terminados			
Inventario de Productos en proceso			
Inventario de Mercancia			
Inventario de Materiales y Suministro			
- Otros Activos Circulantes			
ACTIVO NO CIRCULANTE	**3.463.165**	**2.488.165**	**975.000**
- Cuentas y Efectos por Cobrar a Mediano y Largo Plazo			
- Inversión Financiera a Largo Plazo			
Inversiones Financieras en Acciones y Participaciones de Capital a Largo Plazo			
Inversiones Financieras en Títulos y Valores a Largo Plazo			
Préstamos por Cobrar a Largo Plazo			
- Propiedad Planta y Equipo	5.738.548	4.588.548	1.150.000
Menos: Depreciación Acumulada	2.330.784	2.118.084	212.700
- Propiedad Planta y Equipo Neto	3.407.764	2.470.464	937.300
Tierras y Terrenos Expropiados			
Edificios e Instalaciones Expropiados			
- Construcciones en Proceso de Bienes en Dominio Privado			
- Construcciones en Proceso de Bienes en Dominio Público			
- Activos Intangibles	97.713	57.713	40.000
Menos: Amortización Acumulada	42.312	40.012	2.300
- Activos Intangibles Neto	55.401	17.701	37.700
- Otros Activos no Circulantes (Detallar codigo y denominación)			
(Codigo: 12999 - Otros Activos no Circulantes)			
PASIVO	**4.773.850**	**4.773.850**	**0**
PASIVO CIRCULANTE	**4.739.965**	**4.739.965**	**0**
- Cuentas a Pagar a Corto Plazo	706.341	706.341	0
- Efectos a Pagar a Corto Plazo			
- Deuda Pública a Corto Plazo (Detallar)			
- Otros Pasivos Circulantes			
- Provisiones			
Provisión para despidos			
Reservas técnicas			
Provisión para pérdida de inventario			
Provisiones Para Beneficios Sociales	4.033.624	4.033.624	0
Otras provisiones			
PASIVO NO CIRCULANTE	**33.885**	**33.885**	**0**
- Efectos por Pagar a Mediano y Largo Plazo			
- Deuda Publica a Largo Plazo			
Deuda Publica Externa por Prestamos por Pagar a Largo Plazo			
- Otros Pasivos no Circulantes	33.885	33.885	0
PATRIMONIO	**5.151.365**	**12.669.016**	**-7.517.651**
CAPITAL SOCIAL			
TRANSFERENCIAS DE CAPITAL INTERNAS RECIBIDAS DEL SECTOR PRIVADO		**0**	
RESERVAS			
- Reservas Legales y Estatutarias			
SUPERAVIT NO DISTRIBUIDO - DEFICIT ACUMULADO	**5.151.365**	**12.669.016**	**-7.517.651**
- Resultado Acumulados de Ejercicios Anteriores	12.669.016	13.856.474	-1.187.458
- Resultado del Ejercicio	-7.517.651	-1.187.458	-6.330.193
- Superávit por Donación			
- Ajustes de ejercicios anteriores			0
PASIVO + PATRIMONIO	**9.925.215**	**17.442.866**	**-7.517.651**

SUPERINTENDENCIA NACIONAL DE ACTIVIDADES HIPICAS
ESTADO DE RESULTADOS
PARA LOS AÑOS TERMINADOS AL 31/12/2013 Y 31/12/2012
(EXPRESADO EN BOLÍVARES)

	2.013	2.012	DIFERENCIAS
1. Ingresos Corrientes	**56.378.705**	**31.042.607**	**25.336.098**
a. Transferencias y Donaciones Corrientes	0	0	0
- Del Sector Privado (Detallar Código y Denominación)			
- Del Sector Público			0
De la República			
De los Entes Descentralizados sin Fines Empresariales (*)			
Entes Descentralizados con Fines Empresariales Petroleros			
Del Poder Estadal			
Del Poder Municipal			
- Del Exterior			
De Instituciones sin Fines de Lucro			
De Gobiernos Extranjeros			
De Organismos Internacionales			
b. Ingresos por Actividades Propias	56.378.705	31.042.607	25.336.098
- Venta Brutas de Bienes (Detallar)			
- Venta Brutas de Servicios (Detallar) (5-14-00-00)			0
- Ingresos no Tributarios (Detallar Código y Denominación)			
- Otros Ingresos de Operación	56.378.705	31.042.607	25.336.098
c. Otros Ingresos Corrientes	0	0	0
- Ingresos por Aportes y Contribuciones a la Seguridad Social			
- Ingresos de la Propiedad			
Ingresos Financieros de Instituciones Financieras		0	
Intereses por Depositos a la vista		0	0
Intereses de Títulos y Valores			
Otros ingresos de la propiedad (Detallar)			
- Otros Ingresos Diversos (Detallar Código y Denominación)		0	0
2. Gastos Corrientes	**63.896.356**	**32.230.065**	**31.666.291**
a. Gastos de Consumo	**50.158.523**	**28.353.607**	**21.804.916**
- Gastos de Personal	31.598.000	23.429.321	8.168.679
- Materiales, Suministros y Mercancias	9.790.071	1.330.000	8.460.071
- Servicios no Personales	8.555.452	3.479.286	5.076.166
- Variación de Inventarios			
Inventario de Materia Prima			
Inventario de Productos Terminados			
Inventario de Productos en proceso			
Inventario de Mercancía			
Inventario de Materiales y Suministro			
Inventario de Semovientes			
Otros Gastos	**215.000**	**115.000**	**100.000**
Depreciación	212.700	115.000	97.700
Amortización	2.300	0	2.300
Intereses por Operaciones Financieras			
Pérdida por Cuentas Incobrables			
Pérdidas Ajenas a la Operación			
Descuentos, Bonificaciones y Devoluciones			
b. Otros Gastos Corrientes	**13.737.833**	**3.876.458**	**9.861.375**
- Transferencias y Donaciones	13.737.833	3.876.458	9.861.375
Transferencias Corrientes Internas al Sector Privado	9.210.237	3.876.458	5.333.779
Transferencias Corrientes Internas al Sector Público	4.527.596	0	4.527.596
Otras Transferencias Corrientes Diversas			
- Indemnizaciones y Sanciones Pecuniarias	0	0	0
3. Resultado del Ejercicio (3 = 1 - 2)	**-7.517.651**	**-1.187.458**	**-6.330.193**

SUPERINTENDENCIA NACIONAL DE ACTIVIDADES HIPICAS
ESTADO DE FLUJO DE EFECTIVO
PARA LOS AÑOS TERMINADOS AL 31/12/2013 Y 31/12/2012
(EXPRESADO EN BOLIVARES)

	2013	2012
Flujo de Efectivo Proveniente de Actividades Operativas:		
Utilidad antes de impuesto del Ejercicio	**-7.517.651**	**-1.187.458**
Ajustes para conciliar la Utilidad y el Efectivo Neto Provisto por Actividades Operativas:		0
Amortizacion de Prepagados y provision		
Depreciacion y Amortizaciòn	212.700	0
Cambios Netos en Operaciones de Activos y Pasivos:		
(Aumento) Disminuciones de Cuentas por Cobrar a Clientes		
(Aumento) Disminuciones de Cuentas por Cobrar Empleados	0	0
(Aumento) Disminuciones de Inventarios	0	
(Aumento) Disminuciones Seguros Pagados por Anticipado	0	0
(Aumento) Disminuciones Impuesto Retenido	0	0
(Aumento) Disminuciones Activos Realizables		
(Aumento) Disminuciones Otros Activos		
(Aumento) Disminuciones Cuentas por Pagar Comerciales	0	0
(Aumento) Retenciones por Pagar		
(Aumento) Disminucion aportes patronales por pagar		
(Aumento) Disminuciòn de Cargos Diferidos		
(Aumento) Disminuciòn otros Pasivos Circulantes		
(Aumento) Obligaciones Laborales	0	0
Ajustes		
(Aumento) Disminuciones Impuesto a los activos empresariales a pagar		
Efectivo Neto Provisto (Aplicado) por Actividades Operativas	**-7.304.951**	**-1.187.458**
Flujo de Efectivo Provenientes de Actividades Inversion		
Adquisicion de Activos Fijos	-1.190.000	0
Efectivo Neto Usado en Actividades de Inversion	**-1.190.000**	**0**
Flujo de Efectivo Proveniente de Actividades Financieras		
Cuentas por Pagar Accionistas	0	0
Aumento de Capital Social	0	0
Variaciòn del Patrimonio	0	0
Efectivo Neto Provisto por Actividades Financieras	**0**	**0**
Aumento Neto en Efectivo y Equivalentes de Efectivo	-8.494.951	-1.187.458
Efectivo y Equivalente de Efectivo al Inicio del Ejercicio	14.954.701	0
Efectivo y Equivalente de Efectivo al Cierre del Ejercicio	**6.462.050**	**14.954.701**

FORMA: 9

SUPERINTENDENCIA NACIONAL DE ACTIVIDADES HIPICAS
ESTADO DE MOVIMIENTO DE LAS CUENTAS DE PATRIMONIO
Al 31 de diciembre del 2013
(Bolívares)

	Resultados acumulados	***Total Patrimonio***
SALDO al 31 de diciembre de _2012_	13.856.474	5.151.365
Capital Social	0,0	0,0
Ajuste Ejercicios Anteriores	0,0	0,0
Resultado del período	-1.187.458	-7.517.651
Superavit por Donación	-	
SALDO al 31 de diciembre de _2013_ (estimado)	12.669.016	-2.366.286

FORMA: 10

INFORMACIÓN MENSUAL DE INGRESOS

(Millones de Bolívares)

1. DENOMINACIÓN DEL ENTE: **SUPERINTENDENCIA NACIONAL DE ACTIVIDADES HIPICAS**
2. ORGANO DE ADSCRIPCION: **MINISTERIO DEL PODER POPULAR PARA EL DEPORTE**
3. PRESUPUESTO: **DE INGRESOS**
4. RAMOS Y RUBROS: **INGRESOS DE OPERACIÒN, TRANSFERENCIAS Y DONACIONES**

FECHA 31/12/2013

5. MESES	DEVENGADO	RECAUDADO			
		RECURSOS PROPIOS	TRANSFERENCIAS	OTROS INGRESOS	TOTAL
ENERO	2.175.775	2.175.775			2.175.775
FEBRERO	4.992.555	4.992.555			4.992.555
MARZO	2.457.560	2.457.560			2.457.560
ABRIL	5.107.706	5.107.706			5.107.706
MAYO	1.604.265	1.604.265			1.604.265
JUNIO	1.852.219	1.852.219			1.852.219
JULIO	2.831.686	2.831.686			2.831.686
AGOSTO	11.071.038	11.071.038			11.071.038
SEPTIEMBRE	5.370.279	5.370.279			5.370.279
OCTUBRE	4.395.516	4.395.516			4.395.516
NOVIEMBRE	5.076.819	5.076.819			5.076.819
DICIEMBRE	11.422.646	11.422.646			11.422.646
7. TOTAL	**58.358.064**	**58.358.064**	**0**	**0**	**58.358.064**

7. FIRMAS AUTORIZADAS

MAXIMA AUTORIDAD O DELEGADO

FORMA: 3

INFORMACIÓN CONSOLIDADA DE INGRESOS

(Millones de Bolívares)

1. DENOMINACIÓN DEL ENTE: **SUPERINTENDENCIA NACIONAL DE ACTIVIDADES HIPICAS**
2. ORGANO DE ADSCRIPCION: **MINISTERIO DEL PODER POPULAR PARA EL DEPORTE**
3. PRESUPUESTO: **DE INGRESOS**

FECHA
31/12/2013

4. RAMOS Y RUBROS	DEVENGADO	5. MONTO			
		RECAUDADO			
		RECURSOS PROPIOS	TRANSFERENCIAS	OTROS INGRESOS	TOTAL
INGRESOS DE OPERACION TRANSFERENCIAS Y DONACIONES	58.358.064	58.358.064		0,00	58.358.064
6. TOTAL	58.358.064	58.358.064	0,00	0,00	58.358.064

7. FIRMAS AUTORIZADAS

_____

MAXIMA AUTORIDAD O DELEGADO

FORMA: 4

CONSOLIDADO DE PROYECTOS (SUNAHIP)

CODIGO DEL ENTE: A-0906

DENOMINACIÓN DEL ENTE: Superintendencia Nacional de Actividades Hípicas (SUNAHIP)

ORGANO DE ADSCRIPCIÓN: MINISTERIO DEL PODER POPULAR PARA EL DEPORTE

PROYECTO: CONSOLIDADO

UNIDAD EJECUTORA RESPONSABLE: SUNAHIP **Fecha:** 31-12-2013

EJECUCION FINANCIERA DEL PROYECTO DEL ENTE

(EN BOLIVARES)

PARTIDA				DENOMINACIÓN	PRESUPUESTO ANUAL	MODIFICACIÓNES TRASPASOS Y/O CRÉDITOS ADICIONALES	PRESUPUESTO MODIFICADO	PROGRAMADO				% COMPROMISO	% CAUSADO	% PAGADO
									COMPROMISO	CAUSADO	PAGADO			
4.01	00	00	00	GASTOS DE PERSONAL	400.000,00	-400.000,00	0,00	0,00	0,00	0,00	0,00	0,00%	0,00%	0,00%
4.02	00	00	00	MATERIALES, SUMINISTROS Y MERCANCÍAS	2.005.000,00	-1.445.000,00	560.000,00	560.000,00	554.082,19	554.082,19	554.082,19	98,94%	98,94%	98,94%
4.03	00	00	00	SERVICIOS NO PERSONALES	8.995.000,00	-8.045.000,00	950.000,00	950.000,00	941.043,79	941.043,79	941.043,79	99,06%	99,06%	99,06%
4.04	00	00	00	ACTIVOS REALES	0,00	0,00	0,00	0,00	0,00	0,00	0,00	0,00%	0,00%	0,00%
4.07	00	00	00	TRANSFERENCIAS Y DONACIONES	13.382.000,00	-4.534.533,00	8.847.467,00	8.847.467,00	8.129.455,74	8.129.455,74	8.129.455,74	91,88%	91,88%	91,88%
4.08	00	00	00	OTROS GASTOS	0,00	0,00	0,00	0,00	0,00	0,00	0,00	0,00%	0,00%	0,00%
4.11	00	00	00	DISMINUCIÓN DE PASIVOS	0,00		0,00	0,00	0,00	0,00	0,00	0,00%	0,00%	0,00%
Totales					**24.782.000,00**	**-14.424.533,00**	**10.357.467,00**	**10.357.467,00**	**9.624.581,72**	**9.624.581,72**	**9.624.581,72**	**92,92%**	**92,92%**	**92,92%**

Forma: 6

CONSOLIDADO DE ACCIONES CENTRALIZADAS (SUNAHIP)

CODIGO DEL ENTE: A-0906

DENOMINACIÓN DEL ENTE: Superintendencia Nacional de Actividades Hípicas (SUNAHIP)

ORGANO DE ADSCRIPCIÓN: MINISTERIO DEL PODER POPULAR PARA EL DEPORTE

CONSOLIDADO DE ACCIONES CENTRALIZADAS

UNIDAD EJECUTORA RESPONSABLE: SUNAHIP

Fecha: 31-12-2013

EJECUCION FINANCIERA DE LAS ACCIONES CENTRALIZADAS DEL ENTE

(EN BOLIVARES)

PARTIDA				DENOMINACIÓN	PRESUPUESTO ANUAL	MODIFICACIÓNES TRASPASOS Y/O CRÉDITOS ADICIONALES	PRESUPUESTO MODIFICADO	PROGRAMADO				% COMPROMISO	% CAUSADO	% PAGADO
									COMPROMISO	CAUSADO	PAGADO			
4.01	00	00	00	GASTOS DE PERSONAL	31.198.000,00	400.000,00	31.598.000,00	31.598.000,00	28.471.836,16	28.471.836,16	28.471.836,16	90,11%	90,11%	90,11%
4.02	00	00	00	MATERIALES, SUMINISTROS Y MERCANCÍAS	2.530.532,00	6.699.539,00	9.230.071,00	9.230.071,00	7.194.275,57	7.194.275,57	7.194.275,57	77,94%	77,94%	77,94%
4.03	00	00	00	SERVICIOS NO PERSONALES	11.772.856,00	-4.167.404,00	7.605.452,00	7.605.452,00	6.479.766,07	6.479.766,07	6.479.766,07	85,20%	85,20%	85,20%
4.04	00	00	00	ACTIVOS REALES	7.162.038,00	-6.182.358,00	979.680,00	979.680,00	840.687,23	840.687,23	840.687,23	85,81%	85,81%	85,81%
4.07	00	00	00	TRANSFERENCIAS Y DONACIONES	355.833,00	4.359.853,00	4.715.686,00	4.715.686,00	4.714.499,53	4.714.499,53	4.714.499,53	99,97%	99,97%	99,97%
4.08	00	00	00	OTROS GASTOS	135.000,00	80.000,00	215.000,00	215.000,00	215.000,00	215.000,00	215.000,00	100,00%	100,00%	100,00%
4.11	00	00	00	DISMINUCIÓN DE PASIVOS	300.000,00	85.000,00	385.000,00	385.000,00	384.658,94	384.658,94	384.658,94	99,91%	99,91%	99,91%
TOTALES					**53.454.259,00**	**1.274.630,00**	**54.728.889,00**	**54.728.889,00**	**48.300.723,50**	**48.300.723,50**	**48.300.723,50**	**88,25%**	**88,25%**	**88,25%**

Forma: 6

EJECUCIÓN FINANCIERA MENSUAL DEL PRESUPUESTO DE GASTOS

CODIGO DEL ENTE: A-0906

DENOMINACIÓN DEL ENTE: Superintendencia Nacional de Actividades Hípicas (SUNAHIP)

ORGANO DE ADSCRIPCIÓN: MINISTERIO DEL PODER POPULAR PARA EL DEPORTE

UNIDAD EJECUTORA RESPONSABLE: SUNAHIP **Fecha:** 31-01-2013

MES: FEBRERO

EJECUCION FINANCIERA MENSUAL DEL PRESUPUESTO DE GASTO

(EN BOLIVARES FUERTES)

PARTIDA				DENOMINACIÓN	PRESUPUESTO ANUAL	PROGRAMADO	COMPROMISO	CAUSADO	PAGADO	% COMPROMISO	% CAUSADO	% PAGADO	DISPONIBILIDAD PRESUPUESTARIA	
													MES ANTERIOR	A LA FECHA
4.01	00	00	00	GASTOS DE PERSONAL	31.598.000,00	2.633.166,67	1.777.669,48	1.777.669,48	1.777.669,48	67,51%	67,51%	67,51%	30.922.804,97	29.145.135,49
4.02	00	00	00	MATERIALES, SUMINISTROS Y MERCANCÍAS	9.790.071,00	815.839,25	231.804,66	231.804,66	231.804,66	100,00%	100,00%	100,00%	9.728.542,00	9.496.737,34
4.03	00	00	00	SERVICIOS NO PERSONALES	8.555.452,00	712.954,33	109.399,47	109.399,47	109.399,47	15,34%	15,34%	15,34%	8.543.849,22	8.434.449,75
4.04	00	00	00	ACTIVOS REALES	979.680,00	81.640,00	138.160,00	138.160,00	138.160,00	0,00%	0,00%	0,00%	979.680,00	841.520,00
4.07	00	00	00	TRANSFERENCIAS Y DONACIONES	13.563.153,00	1.130.262,75	208.288,04	208.288,04	208.288,04	18,43%	18,43%	18,43%	13.483.153,00	13.274.864,96
4.08	00	00	00	OTROS GASTOS	215.000,00	17.916,67	17.916,67	17.916,67	17.916,67	100,00%	100,00%	100,00%	197.083,33	179.166,66
4.11	00	00	00	DISMINUCIÓN DE PASIVOS	385.000,00	32.083,33	40.491,68	40.491,68	40.491,68	126,21%	126,21%	126,21%	384.180,99	343.689,31
TOTALES					**65.086.356,00**	**5.423.863,00**	**2.523.730,00**	**2.523.730,00**	**2.523.730,00**				**64.239.293,51**	**61.715.563,51**

CODIGO DEL ENTE: A-0906

DENOMINACIÓN DEL ENTE: Superintendencia Nacional de Actividades Hípicas (SUNAHIP)

ORGANO DE ADSCRIPCIÓN: MINISTERIO DEL PODER POPULAR PARA EL DEPORTE

UNIDAD EJECUTORA RESPONSABLE: SUNAHIP **Fecha:** 31-12-2013

MES: MARZO

EJECUCION FINANCIERA MENSUAL DEL PRESUPUESTO DE GASTO

(EN BOLIVARES FUERTES)

PARTIDA				DENOMINACIÓN	PRESUPUESTO ANUAL	PROGRAMADO	COMPROMISO	CAUSADO	PAGADO	% COMPROMISO	% CAUSADO	% PAGADO	DISPONIBILIDAD PRESUPUESTARIA	
													MES ANTERIOR	A LA FECHA
4.01	00	00	00	GASTOS DE PERSONAL	31.598.000,00	2.633.166,67	1.288.592,53	1.288.592,53	1.288.592,53	48,94%	48,94%	48,94%	29.145.135,49	27.856.542,96
4.02	00	00	00	MATERIALES, SUMINISTROS Y MERCANCÍAS	9.790.071,00	815.839,25	14.078,23	14.078,23	14.078,23	1,73%	1,73%	1,73%	9.496.737,34	9.482.659,11
4.03	00	00	00	SERVICIOS NO PERSONALES	8.555.452,00	712.954,33	24.679,58	24.679,58	24.679,58	3,46%	3,46%	3,46%	8.434.449,75	8.409.770,17
4.04	00	00	00	ACTIVOS REALES	979.680,00	81.640,00	0,00	0,00	0,00	100,00%	100,00%	100,00%	841.520,00	841.520,00
4.07	00	00	00	TRANSFERENCIAS Y DONACIONES	13.563.153,00	1.130.262,75	462.658,17	462.658,17	462.658,17	40,93%	40,93%	40,93%	13.274.864,96	12.812.206,79
4.08	00	00	00	OTROS GASTOS	215.000,00	17.916,67	17.916,67	17.916,67	17.916,67	100,00%	100,00%	100,00%	179.166,66	161.249,99
4.11	00	00	00	DISMINUCIÓN DE PASIVOS	385.000,00	32.083,33	0,00	0,00	0,00	0,00%	0,00%	0,00%	343.689,31	343.689,31
TOTALES					**65.086.356,00**	**5.423.863,00**	**1.807.925,18**	**1.807.925,18**	**1.807.925,18**				**61.715.563,51**	**59.907.638,33**

CODIGO DEL ENTE: A-0906

DENOMINACIÓN DEL ENTE: Superintendencia Nacional de Actividades Hípicas (SUNAHIP)

ORGANO DE ADSCRIPCIÓN: MINISTERIO DEL PODER POPULAR PARA EL DEPORTE

UNIDAD EJECUTORA RESPONSABLE: SUNAHIP **Fecha:** 31-12-2013

MES: ABRIL

EJECUCION FINANCIERA MENSUAL DEL PRESUPUESTO DE GASTO

(EN BOLIVARES FUERTES)

PARTIDA				DENOMINACIÓN	PRESUPUESTO ANUAL	PROGRAMADO	COMPROMISO	CAUSADO	PAGADO	% COMPROMISO	% CAUSADO	% PAGADO	DISPONIBILIDAD PRESUPUESTARIA	
													MES ANTERIOR	A LA FECHA
4.01	00	00	00	GASTOS DE PERSONAL	31.598.000,00	2.633.166,67	1.248.470,35	1.248.470,35	1.248.470,35	47,41%	47,41%	47,41%	27.856.542,96	26.608.072,61
4.02	00	00	00	MATERIALES, SUMINISTROS Y MERCANCÍAS	9.790.071,00	815.839,25	365.619,66	365.619,66	365.619,66	44,82%	44,82%	44,82%	9.482.659,11	9.117.039,45
4.03	00	00	00	SERVICIOS NO PERSONALES	8.555.452,00	712.954,33	263.026,81	263.026,81	263.026,81	36,89%	36,89%	36,89%	8.409.770,17	8.146.743,36
4.04	00	00	00	ACTIVOS REALES	979.680,00	81.640,00	0,00	0,00	0,00	0,00%	0,00%	0,00%	841.520,00	841.520,00
4.07	00	00	00	TRANSFERENCIAS Y DONACIONES	13.563.153,00	1.130.262,75	298.222,19	298.222,19	298.222,19	26,39%	26,39%	26,39%	12.812.206,79	12.513.984,60
4.08	00	00	00	OTROS GASTOS	215.000,00	17.916,67	17.916,67	17.916,67	17.916,67	100,00%	100,00%	100,00%	161.249,99	143.333,33
4.11	00	00	00	DISMINUCIÓN DE PASIVOS	385.000,00	32.083,33	72.838,33	72.838,33	72.838,33	227,03%	227,03%	227,03%	343.689,31	270.850,98
TOTALES					**65.086.356,00**	**5.423.863,00**	**2.266.094,01**	**2.266.094,01**	**2.266.094,01**				**59.907.638,33**	**57.641.544,33**

CODIGO DEL ENTE: A-0906

DENOMINACIÓN DEL ENTE: Superintendencia Nacional de Actividades Hípicas (SUNAHIP)

ORGANO DE ADSCRIPCIÓN: MINISTERIO DEL PODER POPULAR PARA EL DEPORTE

UNIDAD EJECUTORA RESPONSABLE: SUNAHIP **Fecha:** 31-12-2013

MES: MAYO

EJECUCION FINANCIERA MENSUAL DEL PRESUPUESTO DE GASTO

(EN BOLIVARES FUERTES)

PARTIDA				DENOMINACIÓN	PRESUPUESTO ANUAL	PROGRAMADO	COMPROMISO	CAUSADO	PAGADO	% COMPROMISO	% CAUSADO	% PAGADO	DISPONIBILIDAD PRESUPUESTARIA	
													MES ANTERIOR	A LA FECHA
4.01	00	00	00	GASTOS DE PERSONAL	31.598.000,00	2.633.166,67	1.886.344,61	1.886.344,61	1.886.344,61	71,64%	71,64%	71,64%	26.608.072,61	24.721.728,00
4.02	00	00	00	MATERIALES, SUMINISTROS Y MERCANCÍAS	9.790.071,00	815.839,25	5.102,13	5.102,13	5.102,13	100,00%	100,00%	100,00%	9.117.039,45	9.111.937,32
4.03	00	00	00	SERVICIOS NO PERSONALES	8.555.452,00	712.954,33	33.162,59	33.162,59	33.162,59	4,65%	4,65%	4,65%	8.146.743,36	8.113.580,77
4.04	00	00	00	ACTIVOS REALES	979.680,00	81.640,00	1.561,61	1.561,61	1.561,61	0,00%	0,00%	0,00%	841.520,00	839.958,39
4.07	00	00	00	TRANSFERENCIAS Y DONACIONES	13.563.153,00	1.130.262,75	91.295,10	91.295,10	91.295,10	8,08%	8,08%	8,08%	12.513.984,60	12.422.689,50
4.08	00	00	00	OTROS GASTOS	215.000,00	17.916,67	17.916,67	17.916,67	17.916,67	100,00%	100,00%	100,00%	143.333,33	125.416,66
4.11	00	00	00	DISMINUCIÓN DE PASIVOS	385.000,00	32.083,33	0,00	0,00	0,00	0,00%	0,00%	0,00%	270.850,98	270.850,98
TOTALES					**65.086.356,00**	**5.423.863,00**	**2.035.382,71**	**2.035.382,71**	**2.035.382,71**				**57.641.544,33**	**55.606.161,62**

CODIGO DEL ENTE: A-0906

DENOMINACIÓN DEL ENTE: Superintendencia Nacional de Actividades Hípicas (SUNAHIP)

ORGANO DE ADSCRIPCIÓN: MINISTERIO DEL PODER POPULAR PARA EL DEPORTE

UNIDAD EJECUTORA RESPONSABLE: SUNAHIP **Fecha:** 31-12-2013

MES: JUNIO

EJECUCION FINANCIERA MENSUAL DEL PRESUPUESTO DE GASTO

(EN BOLIVARES FUERTES)

PARTIDA				DENOMINACIÓN	PRESUPUESTO ANUAL	PROGRAMADO	COMPROMISO	CAUSADO	PAGADO	% COMPROMISO	% CAUSADO	% PAGADO	DISPONIBILIDAD PRESUPUESTARIA	
													MES ANTERIOR	A LA FECHA
4.01	00	00	00	GASTOS DE PERSONAL	31.598.000,00	2.633.166,67	1.416.720,11	1.416.720,11	1.416.720,11	53,80%	53,80%	53,80%	24.721.728,00	23.305.007,89
4.02	00	00	00	MATERIALES, SUMINISTROS Y MERCANCÍAS	9.790.071,00	815.839,25	82.868,73	82.868,73	82.868,73	10,16%	10,16%	10,16%	9.111.937,32	9.029.068,59
4.03	00	00	00	SERVICIOS NO PERSONALES	8.555.452,00	712.954,33	45.517,63	45.517,63	45.517,63	6,38%	6,38%	6,38%	8.113.580,77	8.068.063,14
4.04	00	00	00	ACTIVOS REALES	979.680,00	81.640,00	0,00	0,00	0,00	0,00%	0,00%	0,00%	839.958,39	839.958,39
4.07	00	00	00	TRANSFERENCIAS Y DONACIONES	13.563.153,00	1.130.262,75	398.191,27	398.191,27	398.191,27	35,23%	35,23%	35,23%	12.422.689,50	12.024.498,23
4.08	00	00	00	OTROS GASTOS	215.000,00	17.916,67	17.916,67	17.916,67	17.916,67	100,00%	100,00%	100,00%	125.416,66	107.499,99
4.11	00	00	00	DISMINUCIÓN DE PASIVOS	385.000,00	32.083,33	0,00	0,00	0,00	0,00%	0,00%	0,00%	270.850,98	270.850,96
TOTALES					**65.086.356,00**	**5.423.863,00**	**1.961.214,41**	**1.961.214,41**	**1.961.214,41**				**55.606.161,62**	**53.644.947,21**

CODIGO DEL ENTE: A-0906

DENOMINACIÓN DEL ENTE: Superintendencia Nacional de Actividades Hípicas (SUNAHIP)

ORGANO DE ADSCRIPCIÓN: MINISTERIO DEL PODER POPULAR PARA EL DEPORTE

UNIDAD EJECUTORA RESPONSABLE: SUNAHIP **Fecha:** 31-12-2013

MES: JULIO

EJECUCION FINANCIERA MENSUAL DEL PRESUPUESTO DE GASTO

(EN BOLIVARES FUERTES)

PARTIDA				DENOMINACIÓN	PRESUPUESTO ANUAL	PROGRAMADO	COMPROMISO	CAUSADO	PAGADO	% COMPROMISO	% CAUSADO	% PAGADO	DISPONIBILIDAD PRESUPUESTARIA	
													MES ANTERIOR	A LA FECHA
4.01	00	00	00	GASTOS DE PERSONAL	31.598.000,00	2.633.166,67	1.842.303,26	1.842.303,26	1.842.303,26	69,97%	69,97%	69,97%	23.305.007,89	21.462.704,63
4.02	00	00	00	MATERIALES, SUMINISTROS Y MERCANCÍAS	9.790.071,00	815.839,25	336.434,87	336.434,87	336.434,87	41,24%	41,24%	41,24%	9.029.068,59	8.692.633,72
4.03	00	00	00	SERVICIOS NO PERSONALES	8.555.452,00	712.954,33	1.779.849,45	1.779.849,45	1.779.849,45	249,64%	249,64%	249,64%	8.068.063,14	6.288.213,69
4.04	00	00	00	ACTIVOS REALES	979.680,00	81.640,00	27.500,00	27.500,00	27.500,00	0,00%	0,00%	0,00%	839.958,39	812.458,39
4.07	00	00	00	TRANSFERENCIAS Y DONACIONES	13.563.153,00	1.130.262,75	2.392.286,47	2.392.286,47	2.392.286,47	211,66%	211,66%	211,66%	12.024.498,23	9.632.211,76
4.08	00	00	00	OTROS GASTOS	215.000,00	17.916,67	17.916,67	17.916,67	17.916,67	100,00%	100,00%	100,00%	107.499,99	89.583,33
4.11	00	00	00	DISMINUCIÓN DE PASIVOS	385.000,00	32.083,33	37.059,57	37.059,57	37.059,57	115,51%	115,51%	115,51%	270.850,98	233.791,41
TOTALES					**65.086.356,00**	**5.423.863,00**	**6.433.350,29**	**6.433.350,29**	**6.433.350,29**				**53.644.947,21**	**47.211.596,93**

CODIGO DEL ENTE: A-0906

DENOMINACIÓN DEL ENTE: Superintendencia Nacional de Actividades Hípicas (SUNAHIP)

ORGANO DE ADSCRIPCIÓN: MINISTERIO DEL PODER POPULAR PARA EL DEPORTE

UNIDAD EJECUTORA RESPONSABLE: SUNAHIP **Fecha:** 31-12-2013

MES: AGOSTO

EJECUCION FINANCIERA MENSUAL DEL PRESUPUESTO DE GASTO

(EN BOLIVARES FUERTES)

PARTIDA				DENOMINACIÓN	PRESUPUESTO ANUAL	PROGRAMADO	COMPROMISO	CAUSADO	PAGADO	% COMPROMISO	% CAUSADO	% PAGADO	DISPONIBILIDAD PRESUPUESTARIA	
													MES ANTERIOR	A LA FECHA
4.01	00	00	00	GASTOS DE PERSONAL	31.598.000,00	2.633.166,67	1.403.866,98	1.403.866,98	1.403.866,98	53,31%	53,31%	53,31%	21.462.704,63	20.058.837,65
4.02	00	00	00	MATERIALES, SUMINISTROS Y MERCANCÍAS	9.790.071,00	815.839,25	531.873,61	531.873,61	531.873,61	65,19%	65,19%	65,19%	8.692.633,72	8.160.760,11
4.03	00	00	00	SERVICIOS NO PERSONALES	8.555.452,00	712.954,33	865.282,25	865.282,25	865.282,25	121,37%	121,37%	121,37%	6.288.213,69	5.422.931,44
4.04	00	00	00	ACTIVOS REALES	979.680,00	81.640,00	26.473,23	26.473,23	26.473,23	100,00%	100,00%	100,00%	812.458,39	785.985,16
4.07	00	00	00	TRANSFERENCIAS Y DONACIONES	13.563.153,00	1.130.262,75	2.593.549,40	2.593.549,40	2.593.549,40	229,46%	229,46%	229,46%	9.632.211,76	7.038.662,36
4.08	00	00	00	OTROS GASTOS	215.000,00	17.916,67	17.916,67	17.916,67	17.916,67	100,00%	100,00%	100,00%	89.583,33	71.666,66
4.11	00	00	00	DISMINUCIÓN DE PASIVOS	385.000,00	32.083,33	9.074,36	9.074,36	9.074,36	28,28%	28,28%	28,28%	233.791,41	224.717,05
TOTALES					**65.086.356,00**	**5.423.863,00**	**5.448.036,50**	**5.448.036,50**	**5.448.036,50**				**47.211.596,93**	**41.763.560,43**

CODIGO DEL ENTE: A-0906

DENOMINACIÓN DEL ENTE: Superintendencia Nacional de Actividades Hípicas (SUNAHIP)

ORGANO DE ADSCRIPCIÓN: MINISTERIO DEL PODER POPULAR PARA EL DEPORTE

UNIDAD EJECUTORA RESPONSABLE: SUNAHIP **Fecha:** 31-12-2013

MES: SEPTIEMBRE

EJECUCION FINANCIERA MENSUAL DEL PRESUPUESTO DE GASTO

(EN BOLIVARES FUERTES)

PARTIDA				DENOMINACIÓN	PRESUPUESTO ANUAL	PROGRAMADO	COMPROMISO	CAUSADO	PAGADO	% COMPROMISO	% CAUSADO	% PAGADO	DISPONIBILIDAD PRESUPUESTARIA	
													MES ANTERIOR	A LA FECHA
4.01	00	00	00	GASTOS DE PERSONAL	31.598.000,00	2.633.166,67	2.657.629,89	2.657.629,89	2.657.629,89	100,93%	100,93%	100,93%	20.058.837,65	17.401.207,76
4.02	00	00	00	MATERIALES, SUMINISTROS Y MERCANCÍAS	9.790.071,00	815.839,25	587.868,35	587.868,35	587.868,35	72,06%	72,06%	72,06%	8.160.760,11	7.572.891,76
4.03	00	00	00	SERVICIOS NO PERSONALES	8.555.452,00	712.954,33	2.109.553,24	2.109.553,24	2.109.553,24	295,89%	295,89%	295,89%	5.422.931,44	3.313.378,20
4.04	00	00	00	ACTIVOS REALES	979.680,00	81.640,00	-26.473,23	-26.473,23	-26.473,23	0,00%	0,00%	0,00%	785.985,16	812.458,39
4.07	00	00	00	TRANSFERENCIAS Y DONACIONES	13.563.153,00	1.130.262,75	2.014.420,83	2.014.420,83	2.014.420,83	178,23%	178,23%	178,23%	7.038.662,36	5.024.241,53
4.08	00	00	00	OTROS GASTOS	215.000,00	17.916,67	17.916,67	17.916,67	17.916,67	100,00%	100,00%	100,00%	71.666,66	53.749,99
4.11	00	00	00	DISMINUCIÓN DE PASIVOS	385.000,00	32.083,33	181.022,57	181.022,57	181.022,57	564,23%	564,23%	564,23%	224.717,05	43.694,48
TOTALES					**65.086.356,00**	**5.423.863,00**	**7.541.938,32**	**7.541.938,32**	**7.541.938,32**				**41.763.560,43**	**34.221.622,11**

CODIGO DEL ENTE: A-0906

DENOMINACIÓN DEL ENTE: Superintendencia Nacional de Actividades Hípicas (SUNAHIP)

ORGANO DE ADSCRIPCIÓN: MINISTERIO DEL PODER POPULAR PARA EL DEPORTE

UNIDAD EJECUTORA RESPONSABLE: SUNAHIP **Fecha:** 31-12-2013

MES: OCTUBRE

EJECUCION FINANCIERA MENSUAL DEL PRESUPUESTO DE GASTO

(EN BOLIVARES FUERTES)

PARTIDA				DENOMINACIÓN	PRESUPUESTO ANUAL	PROGRAMADO	COMPROMISO	CAUSADO	PAGADO	% COMPROMISO	% CAUSADO	% PAGADO	DISPONIBILIDAD PRESUPUESTARIA	
													MES ANTERIOR	A LA FECHA
4.01	00	00	00	GASTOS DE PERSONAL	31.598.000,00	2.633.166,67	2.483.223,57	2.483.223,57	2.483.223,57	94,31%	94,31%	94,31%	17.401.207,76	14.917.984,19
4.02	00	00	00	MATERIALES, SUMINISTROS Y MERCANCÍAS	9.790.071,00	815.839,25	7.371,84	7.371,84	7.371,84	0,90%	0,90%	0,90%	7.572.891,76	7.565.519,92
4.03	00	00	00	SERVICIOS NO PERSONALES	8.555.452,00	712.954,33	87.974,78	87.974,78	87.974,78	12,34%	12,34%	12,34%	3.313.378,20	3.225.403,42
4.04	00	00	00	ACTIVOS REALES	979.680,00	81.640,00	28.941,97	28.941,97	28.941,97	0,00%	0,00%	0,00%	812.458,39	783.516,42
4.07	00	00	00	TRANSFERENCIAS Y DONACIONES	13.563.153,00	1.130.262,75	430.371,38	430.371,38	430.371,38	38,08%	38,08%	38,08%	5.024.241,53	4.593.870,15
4.08	00	00	00	OTROS GASTOS	215.000,00	17.916,67	17.916,67	17.916,67	17.916,67	100,00%	100,00%	100,00%	53.749,99	35.833,33
4.11	00	00	00	DISMINUCIÓN DE PASIVOS	385.000,00	32.083,33	13.918,27	13.918,27	13.918,27	43,38%	43,38%	43,38%	43.694,48	29.776,21
TOTALES					**65.086.356,00**	**5.423.863,00**	**3.069.718,48**	**3.069.718,48**	**3.069.718,48**				**34.221.622,11**	**31.151.903,64**

CODIGO DEL ENTE: A-0906

DENOMINACIÓN DEL ENTE: Superintendencia Nacional de Actividades Hípicas (SUNAHIP)

ORGANO DE ADSCRIPCIÓN: MINISTERIO DEL PODER POPULAR PARA EL DEPORTE

UNIDAD EJECUTORA RESPONSABLE: SUNAHIP **Fecha:** 31-12-2013

MES: NOVIEMBRE

EJECUCION FINANCIERA MENSUAL DEL PRESUPUESTO DE GASTO

(EN BOLIVARES FUERTES)

PARTIDA				DENOMINACIÓN	PRESUPUESTO ANUAL	PROGRAMADO	COMPROMISO	CAUSADO	PAGADO	% COMPROMISO	% CAUSADO	% PAGADO	DISPONIBILIDAD PRESUPUESTARIA	
													MES ANTERIOR	A LA FECHA
4.01	00	00	00	GASTOS DE PERSONAL	31.598.000,00	2.633.166,67	6.669.813,76	6.669.813,76	6.669.813,76	253,30%	253,30%	253,30%	14.917.984,19	8.248.170,43
4.02	00	00	00	MATERIALES, SUMINISTROS Y MERCANCÍAS	9.790.071,00	815.839,25	4.501.973,97	4.501.973,97	4.501.973,97	551,82%	551,82%	551,82%	7.565.519,92	3.063.545,95
4.03	00	00	00	SERVICIOS NO PERSONALES	8.555.452,00	712.954,33	880.793,96	880.793,96	880.793,96	123,54%	123,54%	123,54%	3.225.403,42	2.344.609,46
4.04	00	00	00	ACTIVOS REALES	979.680,00	81.640,00	644.523,65	644.523,65	644.523,65	0,00%	0,00%	0,00%	783.516,42	138.992,77
4.07	00	00	00	TRANSFERENCIAS Y DONACIONES	13.563.153,00	1.130.262,75	4.203.355,16	4.203.355,16	4.203.355,16	371,89%	371,89%	371,89%	4.593.870,15	390.514,99
4.08	00	00	00	OTROS GASTOS	215.000,00	17.916,67	17.916,67	17.916,67	17.916,67	100,00%	100,00%	100,00%	35.833,33	17.916,66
4.11	00	00	00	DISMINUCIÓN DE PASIVOS	385.000,00	32.083,33	29.435,15	29.435,15	29.435,15	91,75%	91,75%	91,75%	29.776,21	341,06
TOTALES					**65.086.356,00**	**5.423.863,00**	**16.947.812,32**	**16.947.812,32**	**16.947.812,32**				**31.151.903,64**	**14.204.091,32**

CODIGO DEL ENTE: A-0906

DENOMINACIÓN DEL ENTE: Superintendencia Nacional de Actividades Hípicas (SUNAHIP)

ORGANO DE ADSCRIPCIÓN: MINISTERIO DEL PODER POPULAR PARA EL DEPORTE

UNIDAD EJECUTORA RESPONSABLE: SUNAHIP **Fecha:** 31-12-2013

MES: DICIEMBRE

EJECUCION FINANCIERA MENSUAL DEL PRESUPUESTO DE GASTO

(EN BOLIVARES FUERTES)

PARTIDA				DENOMINACIÓN	PRESUPUESTO ANUAL	PROGRAMADO	COMPROMISO	CAUSADO	PAGADO	% COMPROMISO	% CAUSADO	% PAGADO	DISPONIBILIDAD PRESUPUESTARIA	
													MES ANTERIOR	A LA FECHA
4.01	00	00	00	GASTOS DE PERSONAL	31.598.000,00	2.633.166,67	5.122.006,59	5.122.006,59	5.122.006,59	194,52%	194,52%	194,52%	8.248.170,43	3.126.163,84
4.02	00	00	00	MATERIALES, SUMINISTROS Y MERCANCÍAS	9.790.071,00	815.839,25	1.021.832,71	1.021.832,71	1.021.832,71	100,00%	100,00%	100,00%	3.063.545,95	2.041.713,24
4.03	00	00	00	SERVICIOS NO PERSONALES	8.555.452,00	712.954,33	1.209.967,32	1.209.967,32	1.209.967,32	169,71%	169,71%	169,71%	2.344.609,46	1.134.642,14
4.04	00	00	00	ACTIVOS REALES	979.680,00	81.640,00	0,00	0,00	0,00	100,00%	100,00%	100,00%	138.992,77	138.992,77
4.07	00	00	00	TRANSFERENCIAS Y DONACIONES	13.563.153,00	1.130.262,75	-328.682,74	-328.682,74	-328.682,74	-29,08%	-29,08%	-29,08%	390.514,99	719.197,73
4.08	00	00	00	OTROS GASTOS	215.000,00	17.916,66	17.916,66	17.916,66	17.916,66	100,00%	100,00%	100,00%	17.916,66	0,00
4.11	00	00	00	DISMINUCIÓN DE PASIVOS	385.000,00	32.083,33	0,00	0,00	0,00	0,00%	0,00%	0,00%	341,06	341,06
TOTALES					**65.086.356,00**	**5.423.862,99**	**7.043.040,54**	**7.043.040,54**	**7.043.040,54**				**14.204.091,32**	**7.161.050,78**

CONTENIDO DE LA CUENTA DEL INSTITUTO NACIONAL DE DEPORTES (IND)

CONTENIDO DE LA CUENTA DE GASTOS DEL ENTE ADSCRITO
(INSTITUTO NACIONAL DE DEPORTES)

1. INFORMACIÓN MENSUAL DE INGRESOS
2. INFORMACIÓN CONSOLIDADA DE INGRESOS
3. ESTADO DE MOVIMIENTO DE LAS CUENTAS DE PATRIMONIO PROYECTADO
4. VARIACIÓN BALANCE GENERAL PROYECTADO
5. ESTADO DE RESULTADO PROYECTADO
6. ESTADO DE MOVIMIENTO DE LAS CUENTAS DE PATRIMONIO
7. BALANCE DE COMPROBACIÓN PROYECTADO
8. BALANCE GENERAL PROYECTADO
9. ESTADO DE ORIGEN Y APLICACIÓN DE FONDOS DE PROYECTADOS.
10. NOTAS A LOS ESTADOS FINANCIEROS
11. PROYECTOS
12. CONSOLIDADO DE PROYECTOS
13. ACCIONES CENTRALIZADAS
14. CONSOLIDADO DE ACCIONES CENTRALIZADAS
15. EJECUCIÓN FINANCIERA MENSUAL DEL PRESUPUESTO DE GASTOS.

INFORMACIÓN MENSUAL DE INGRESOS (PROYECTADO)
(EXPRESADOS EN BOLIVARES FUERTES)

Fecha: 31/12/2013

1. **DENOMINACIÓN DEL ENTE: INSTITUTO NACIONAL DE DEPORTES**
2. **ÓRGANO/ENTE EMISOR DE LOS RECURSOS:**
3. **PRESUPUESTO:**
4. **FUENTE DE FINANCIAMIENTO: MINISTERIO DEL PODER POPULAR PARA EL DEPORTE**

5. MESES	6. MONTO					
	DEVENGADO	RECAUDADO				
		RECURSOS PROPIOS	TRANSFERENCIAS Y CRED. ADIC.	OTROS INGRESOS	INGRESOS POR CONTRATACIONES	TOTAL
ENERO	243.559.882,00		243.559.882,00			243.559.882,00
FEBRERO	73.739.358,00		73.739.358,00			73.739.358,00
MARZO	69.098.440,13		69.098.440,13			69.098.440,13
ABRIL	84.630.278,00		84.630.278,00			84.630.278,00
MAYO	305.139.937,58		305.139.937,58			305.139.937,58
JUNIO	55.370.440,57		55.370.440,57			55.370.440,57
JULIO	93.393.269,50		93.393.269,50			93.393.269,50
AGOSTO	73.347.753,84		73.347.753,84			73.347.753,84
SEPTIEMBRE	354.655.615,45		354.655.615,45			354.655.615,45
OCTUBRE	49.271.700,00		49.271.700,00			49.271.700,00
NOVIEMBRE	134.573.328,59		134.573.328,59			134.573.328,59
DICIEMBRE	-		-			-
7. TOTALES	**1.536.780.003,66**	**-**	**1.536.780.003,66**	**-**	**-**	**1.536.780.003,59**

7. FIRMAS AUTORIZADAS

MÁXIMA AUTORIDAD O DELEGADO JEFE DE LA UNIDAD ADMINISTRATIVA

FORMA: 3

INFORMACIÓN CONSOLIDADA DE INGRESOS
(EXPRESADOS EN BOLIVARES F)

Fecha: 31/12/2013

1. DENOMINACIÓN DEL ENTE: INSTITUTO NACIONAL DE DEPORTES
2. ÓRGANO EMISOR DE LOS RECURSOS: MINISTERIO DEL PODER POPULAR PARA EL DEPORTE
3. PRESUPUESTO:

4. FUENTE DE FINANCIAMIENTO	5. MONTO				
	DEVENGADO	RECAUDADO			
		RECURSOS PROPIOS	TRANSFERENCIAS Y CRED. ADIC.	OTROS INGRESOS	TOTAL
Transferencias y Donaciones Corrientes de la República	1.536.780.003,66	-	1.536.780.003,66	-	1.536.780.003,66
	1.536.780.003,66	-	1.536.780.003,66	-	1.536.780.003,66
6. TOTALES	1.536.780.003,66	0,00	1.536.780.003,66	0,00	1.536.780.003,66

7. FIRMAS AUTORIZADAS

MÁXIMA AUTORIDAD O DELEGADO

JEFE DE LA UNIDAD ADMINISTRATIVA

FORMA: 4

INSTITUTO NACIONAL DE DEPORTES
Estado de Movimiento de las Cuentas de Patrimonio Proyectado
Al 31 de Diciembre de 2013
(Expresado en Bolívares)

	FONDO SOCIAL I.N.D.	TRANSFERENCIA Y APORTES DE CAPITAL	SUPERÁVIT O DÉFICIT ACUMULADO	RECTIFICACIÓN EJERCICIOS ANTERIORES	PATRIMONIO NETO
SALDO AL 31/12/2012	**84.895,38**	**402.855.705,00**	**1.002.899.450,41**	**51.441.355,34**	**1.457.281.406,13**
APORTES DE CAPITAL		15.000.000,00			15.000.000,00
AJUSTES AÑOS ANTERIORES				63.230.545,02	63.230.545,02
SUPERÁVIT ACUMULADO			371.337.111,86		371.337.111,86
SALDO AL 31/12/2013	**84.895,38**	**417.855.705,00**	**1.374.236.562,27**	**114.671.900,36**	**1.906.849.063,01**

HUGO CAMACHO
Directora de Finanzas

Lastenia I. Fernández de Girón
Jefe División de Contabilidad

ORGANISMO: INSTITUTO NACIONAL DE DEPORTES (IND)
BALANCE GENERAL
PARA LOS AÑOS TERMINADOS AL 31/12/2012 Y 31/12/2013 **(Proyectado)**
(EXPRESADO EN MILES DE BOLÍVARES)

Descripción de las Cuentas	2013	2012	Diferencias
ACTIVO	**2.346.660,72**	**1.729.825,26**	**(616.835,46)**
ACTIVO CIRCULANTE	**1.377.398,77**	**967.861,93**	**(409.536,84)**
-Activo Disponible	**1.228.090,60**	**800.076,50**	**(428.014,10)**
Caja	706,67	1.172,65	**465,98**
Bancos Públicos	1.207.390,33	771.220,50	**(436.169,83)**
Bancos Privados	7.889,70	3.032,62	**(4.857,08)**
Bancos del Exterior	-	-	**-**
Inversiones Temporales	12.103,90	24.650,73	**12.546,83**
-Activo Exigibles	**130.647,77**	**160.665,33**	**30.017,56**
Cuentas Comerciales por Cobrar a Corto Plazo	9.972,08	10.026,39	**54,31**
Asignaciones Presupuestarias por Cobrar	21.767,99	55.577,54	**33.809,55**
Efectos Comerciales por Cobrar a Corto Plazo	-	18.955,15	**18.955,15**
Inversiones Financieras en Títulos y Valores a Corto Pla	-	-	**-**
Anticipo a Proveedores a Corto Plazo	4.850,60	4.494,88	**(355,72)**
Anticipo a Contratistas por Contratos de Corto Plazo	76.783,57	71.611,37	**(5.172,20)**
Otras cuentas por cobrar	17.273,53	-	**(17.273,53)**
-Activo Realizable	**14.146,50**	**3.619,84**	**(10.526,66)**
Inventario de Mercancías	13.849,85	3.619,84	**(10.230,01)**
Bienes y Materiales en Transito	296,65		**(296,65)**
-Activo Diferidos a Corto Plazo	**1.013,64**	-	**(1.013,64)**
-Otros Activos Circulantes	**3.500,26**	**3.500,26**	**-**
ACTIVO NO CIRCULANTE	**969.261,95**	**761.963,33**	**(207.298,62)**
PROPIEDAD PLANTA Y EQUIPO	**962.813,55**	**756.023,78**	**(206.789,77)**
Mobiliarios , Maquinarias y Equipos	121.904,54	86.984,72	**(34.919,82)**
Menos: Depreciación y Amortización Acumulada	(26.373,93)	(26.373,93)	**-**
-Mobiliarios , Maquinarias y Equipos Neto	**95.530,61**	**60.610,79**	**(34.919,82)**
Tierras y Terrenos	279,74	279,74	**-**
-Construcciones en Proceso de Bienes en Dominio Privado	383.505,24	128.247,71	**(255.257,53)**
-Construcciones en Proceso de Bienes en Dominio Público	483.497,96	481.546,63	**(1.951,33)**
-Repuestos y Reparaciones Mayores		1.102,63	**1.102,63**
-Conservacion, ampliaciones y mejoras mayores de obras	-	84.157,75	**(84.157,75)**
- Otros Activos Reales		78,53	**78,53**
ACTIVOS INTANGIBLES	**5.153,40**	**4.408,90**	**(744,50)**
Paquetes y Programas de Computación	1.974,69	1.109,23	**(865,46)**
Estudios y Proyectos	3.178,71	3.299,67	**120,96**
Menos: Depreciación y Amortización Acumulada	-	-	**-**
-Activos Intangibles Neto	**5.153,40**	**4.408,90**	**(744,50)**
-Otros Activos no Circulantes (Detallar código y denominac	**1.295,00**	**1.530,65**	**235,65**
Gastos pagados por anticipados	-	41,13	**41,13**
Anticipos a cuentas de sueldos y salarios		194,51	**194,51**
Activos en proceso judicial	1.295,00	1.295,01	**0,01**
TOTAL ACTIVO NO CIRCULANTE	**969.261,95**	**761.963,33**	**(207.298,62)**
PASIVO	**554.435,07**	**371.969,90**	**(182.465,17)**
PASIVO CIRCULANTE	**548.123,01**	**365.690,62**	**(182.432,39)**
-Cuentas a Pagar a Corto Plazo	504.688,38	279.969,91	**(224.718,47)**
-Provisiones	43.434,63		**(43.434,63)**
Provisiones para Beneficios Sociales	1.871,23	1.844,61	**(26,62)**
Otras Provisiones	41.563,40	83.876,10	**42.312,70**
PASIVO NO CIRCULANTE	**6.312,06**	**6.279,28**	**(32,78)**
-Otros Pasivos no Circulantes	6.312,06	6.279,28	**(32,78)**
PATRIMONIO	**1.792.225,66**	**1.357.855,36**	**(434.370,30)**
CAPITAL SOCIAL	84,90	84,90	**-**
Transferencia de Capital interno recibidos del Sector Pr	417.855,71	417.855,71	**-**
SUPERÁVIT NO DISTRIBUIDO - DÉFICIT ACUMULADO	**1.374.285,05**	**939.914,75**	**(434.370,30)**
-Resultado Acumulado de Ejercicios Anteriores	888.227,55	475.433,00	**(412.794,55)**
-Resultado de Ejercicios	371.337,12	413.040,39	**41.703,27**
-Ajustes de Ejercicios anteriores	114.720,38	51.441,36	**(63.279,02)**
TOTAL PASIVO + PATRIMONIO	**2.346.660,73**	**1.729.825,26**	**(616.835,47)**

FORMA: 7

ORGANISMO: INSTITUTO NACIONAL DE DEPORTES (IND)
ESTADO DE RESULTADO
PARA LOS AÑOS TERMINADOS AL 31/12/2012 y 31/12/2013**(Proyectado**)
(EXPRESADO EN MILES DE BOLÍVARES)

Descprición de las Cuentas	2013	2012	Variación
1.- Ingresos Corrientes	**2.778.639,34**	**2.163.928,10**	**(614.711,23)**
a. Ingresos Tributarios	**1.240.430,13**	**468.604,32**	**(771.825,81)**
Contribuciones Especiales			
Fondo para el Desarrollo del Deporte	1.240.430,13	468.604,32	(771.825,81)
b. Trasferencias y Donaciones Corrientes	**1.536.780,00**	**1.692.886,20**	**156.106,20**
-Del Sector Privado (Detallar Código y Denominación)			
-Del Sector Público	1.536.780,00	1.692.886,20	156.106,20
De la República	965.874,41	999.667,24	33.792,83
De los Entes Descentralizados sin Fines Empresariales			-
Entes Descentralizados con Fines Empresariales Petroleros			-
Del Poder Estadal (Creditos Adicionales)	570.905,59	693.218,96	122.313,37
Del Poder Municipal			-
c. Ingresos por Actividades Propias	**634,43**	**2.420,94**	**1.786,52**
-Ventas Brutas de Bienes (Detallar)			-
-Ventas Brutas de Servicios (Detallar)	634,43	2.420,94	1.786,52
-Ingresos no Tributarios (Detallar Código y Denominación)			-
d. Otros Ingresos Corrientes	**794,78**	**16,64**	**(778,14)**
-Ingresos de la Propiedad	794,78		(794,78)
Intereses por Depósitos a la Vista	794,78	16,64	(778,14)
Intereses de Títulos y Valores			-
Otros Ingresos de la propiedad (Detallar)			-
-Otros Ingresos Diversos (Detallar Código y Denominación)			
2.- Gastos Corrientes	**2.407.302,22**	**1.751.133,54**	**(2.407.302,22)**
a. Gastos de Consumo	**1.354.517,64**	**755.582,87**	**(598.934,77)**
-Gastos de Personal	274.192,31	225.739,47	(48.452,84)
-Materiales y Suministros de Mercancías	205.670,19	132.168,49	(73.501,70)
-Servicios no Personales	874.655,14	393.558,80	(481.096,34)
-Otros Gastos	-		-
Depreciación		4.116,11	4.116,11
b. Otros Gastos Corrientes	**1.052.784,58**	**995.550,67**	**(57.233,91)**
-Transferencias y Donaciones	1.052.784,58	995.550,67	(57.233,91)
Transferencias Corrientes Internas al Sector Privado	760.337,52	953.685,56	193.348,04
Transferencias Corrientes Internas al Sector Público	259.305,87	29.206,08	(230.099,79)
Transferencia a organismos internacionales	1.780,85		(1.780,85)
Transferencias Corrientes Internas a Consejos Comunales	25.214,13	12.659,03	(12.555,10)
Otras Transferencias Corrientes Diversas	6.146,21		(6.146,21)
3.- Resultado del Ejercicio (3 = 1 - 2)	**371.337,12**	**412.794,56**	**41.457,44**

FORMA: 8

ORGANISMO: INSTITUTO NACIONAL DE DEPORTES (IND)
ESTADO DE MOVIMIENTO DE LAS CUENTAS DE PATRIMONIO
AL 31 DE Diciembre del 31/12/2013 **(PROYECTADO)**
(EXPRESADOS EN MILES DE BOLIVARES)

	SUPERÁVIT O DÉFICIT ACUMULADO	**PATRIMONIO NETO**
Saldo al 31 de Diciembre del 2012	888.227.550,00	1.357.855.360,00
Resultado del Período	371.337.121,00	371.337.121,00
Saldo al 31 de Diciembre del 2013		
SALDO AL 31/12/2013	**1.259.564.671,00**	**1.729.192.481,00**

HUGO CAMACHO
Directora de Finanzas

Lastenia I. Fernández de Girón
Jefe División de Contabilidad

ORGANISMO: INSTITUTO NACIONAL DE DEPORTES (IND)
BALANCE DE COMPROBACION
PARA LOS AÑOS TERMINADOS AL 31/12/2012 Y 31/12/2013 **(Proyectado)**
(EXPRESADO EN MILES DE BOLÍVARES)

Descripción de las Cuentas	2013
ACTIVO	**2.346.660,72**
ACTIVO CIRCULANTE	**1.377.398,77**
-Activo Disponible	**1.228.090,60**
Caja	706,67
Bancos Públicos	1.207.390,33
Bancos Privados	7.889,70
Bancos del Exterior	-
Inversiones Temporales	12.103,90
-Activo Exigibles	**130.647,77**
Cuentas Comerciales por Cobrar a Corto Plazo	9.972,08
Asignaciones Presupuestarias por Cobrar	21.767,99
Efectos Comerciales por Cobrar a Corto Plazo	-
Inversiones Financieras en Títulos y Valores a Corto Plaz	-
Anticipo a Proveedores a Corto Plazo	4.850,60
Anticipo a Contratistas por Contratos de Corto Plazo	76.783,57
Otras cuentas por cobrar	17.273,53
-Activo Realizable	**14.146,50**
Inventario de Mercancías	13.849,85
Bienes y Materiales en Transito	296,65
-Activo Diferidos a Corto Plazo	**1.013,64**
-Otros Activos Circulantes	**3.500,26**
ACTIVO NO CIRCULANTE	**969.261,95**
PROPIEDAD PLANTA Y EQUIPO	**962.813,55**
Mobiliarios , Maquinarias y Equipos	121.904,54
Menos: Depreciación y Amortización Acumulada	(26.373,93)
-Mobiliarios , Maquinarias y Equipos Neto	**95.530,61**
Tierras y Terrenos	279,74
-Construcciones en Proceso de Bienes en Dominio Privado	383.505,24
-Construcciones en Proceso de Bienes en Dominio Público	483.497,96
-Repuestos y Reparaciones Mayores	
-Conservacion, ampliaciones y mejoras mayores de obras e	-
- Otros Activos Reales	
ACTIVOS INTANGIBLES	**5.153,40**
Paquetes y Programas de Computación	1.974,69
Estudios y Proyectos	3.178,71
Menos: Depreciación y Amortización Acumulada	-
-Activos Intangibles Neto	**5.153,40**
-Otros Activos no Circulantes (Detallar código y denominaci	**1.295,00**
Gastos pagados por anticipados	-
Anticipos a cuentas de sueldos y salarios	
Activos en proceso judicial	1.295,00
TOTAL ACTIVO NO CIRCULANTE	**969.261,95**
PASIVO	**554.435,07**
PASIVO CIRCULANTE	**548.123,01**
-Cuentas a Pagar a Corto Plazo	504.688,38
-Provisiones	43.434,63
Provisiones para Beneficios Sociales	1.871,23
Otras Provisiones	41.563,40
PASIVO NO CIRCULANTE	**6.312,06**
-Otros Pasivos no Circulantes	6.312,06
PATRIMONIO	**1.792.225,66**
CAPITAL SOCIAL	84,90
Transferencia de Capital interno recibidos del Sector Priv	417.855,71
SUPERÁVIT NO DISTRIBUIDO - DÉFICIT ACUMULADO	**1.374.285,05**
-Resultado Acumulado de Ejercicios Anteriores	888.227,55
-Resultado de Ejercicios	371.337,12
-Ajustes de Ejercicios anteriores	114.720,38
TOTAL PASIVO + PATRIMONIO	**2.346.660,73**

FORMA: 7

INSTITUTO NACIONAL DE DEPORTES
BALANCE GENERAL PROYECTADO
Al 31 DE DICIEMBRE DE 2013
(Expresado en Bolívares)

ACTIVO			
Activos Circulantes			**1.377.398.770,00**
Efectivo y Equivalente del Efectivo	**(Nota 1)**	**1.228.090.600,00**	
Exigibles		**130.647.770,00**	
Cuentas a Cobrar	**(Nota 2)**	108.879.780,00	
Asignaciones Presupuestarias por Cobrar		21.767.990,00	
Activos Realizables		**14.146.500,00**	
Inventario	**(Nota 3)**	13.849.850,00	
Bienes y Materiales en Transito		296.650,00	
Activos Diferidos		**1.013.640,00**	
Activos Diferidos a corto plazo	**(Nota 4)**	1.013.640,00	
Otros activos Circulantes		**3.500.260,00**	
Otros Activos Circulantes	**(Nota 5)**	3.500.260,00	
Activos No Circulantes			**969.261.950,00**
Propiedad, Planta y Equipos		**962.813.550,00**	
Propiedad, Planta y Equipos	**(Nota 6)**	989.187.480,00	
Depreciación Acumulada		(26.373.930,00)	
Activo Intangibles neto		**5.153.400,00**	
Paquetes y programas de Computación		1.974.690,00	
Estudios y Proyectos		3.178.710,00	
Amortización acumulada		-	
Otros Activos No circulantes	**(Nota 7)**	**1.295.000,00**	
TOTAL ACTIVO			**2.346.660.720,00**
PASIVO			
Circulante		**548.123.005,35**	
-Cuentas por Pagar a Corto Plazo	**(Nota 8)**	504.688.378,20	
-Retenciones a Contratistas	**(Nota 9)**	1.871.225,38	
-Fondos de Terceros	**(Nota 10)**	41.563.401,77	
No Circulante		**6.312.060,00**	
-Otros Pasivos no Circulantes	**(Nota 11)**	**6.312.060,00**	
TOTAL PASIVO			**554.435.065,35**
PATRIMONIO			
Fondo Social I.N.D:		**84.900,00**	
Transferencia y Aportes de Capital		417.855.710,00	
Resultados Acumulados de Ejercicios Anteriores		888.227.550,00	
Exceso de Ingresos sobre los Egresos del Ejercicio	**(Nota 12)**	**371.337.121,00**	
Rectificación Ejercicios Anteriores		114.720.380,00	
TOTAL DE PATRIMONIO		**1.792.225.661,00**	
TOTAL PATRIMONIO			**1.792.225.661,00**
TOTAL PASIVO MAS PATRIMONIO			**2.346.660.726,35**

INSTITUTO NACIONAL DE DEPORTES
ESTADO DE ORIGEN Y APLICACIÓN DE FONDOS (PROYECTADO)
AL 31 de Diciembre de 2013
(Expresado en Bolívares)

EXCESO DE EGRESOS S/LOS INGRESOS DEL EJERCICIO	371.337.116,00
AUTOFINANCIAMIENTO	371.337.116,00
INCREMENTO DE RESULTADOS ACUMULADOS	63.279.020,00
DISMINUCION DE ACTIVO CIRCULANTE	46.356.380,00
INCREMENTO DEL PASIVO A CORTO PLAZO	224.718.470,00
INCREMENTO DEL PASIVO NO CIRCULANTE	32.780,00
DISMINUCION DE ACTIVO NO CIRCULANTE	207.298.620,00
TOTAL ORIGEN DE FONDOS	**913.022.386,00**
AUMENTO DE ACTIVOS CIRCULANTES	419.739.220,00
INCREMENTO DE PROPIEDADES PLANTA Y EQUIPO	206.789.770,00
ADQUISICIÓN DE ACTIVOS INTANGIBLES	744.500,00
INCREMENTO DE OTROS PASIVOS CIRCULANTES	26.620,00
TOTAL APLICACIÓN DE FONDOS	**627.300.110,00**

INSTITUTO NACIONAL DE DEPORTES
Notas a los Estados Financieros
Al 31 de Diciembre de 2013 (PROYECTADO)
(Expresado en Bolívares)

Nota 1. Efectivo y Equivalente de Efectivo

El efectivo y Equivalente de Efectivo esta conformado de la siguiente manera:

Caja	706.673,10
Bancos Públicos	1.207.390.333,47
Bancos Privados	7.889.700,63
Bancos del Exterior	-
Inversiones Temporales	12.103.903,15
Total Efectivo y Equivalente de Efectivo	**1.228.090.610,35**

Nota 2. Cuentas a Cobrar

Esta partida la componen las siguientes cuentas:

Cuentas Comerciales por Cobrar a Corto Plazo	9.972.080,00
Efectos Comerciales por Cobrar a Corto Plazo	-
Anticipo a Proveedores a Corto Plazo	4.850.600,00
Anticipo a Contratistas por Contratos de Corto Plazo	76.783.570,00
Otras Cuentas por cobrar	17.273.530,00
Total de Cuentas a Cobrar	**108.879.780,00**

Nota 3. Inventarios

Los inventarios de la Institución se encuentran distribuidos de la siguiente manera:

Inventario de Material Deportivo	1.376.508,00
Inventario de Material de Oficina	12.103.003,56
Inventario de Material de Limpieza	315.172,68
Inventario de Material de Ferretería	55.168,18
Total de Inventarios	**13.849.852,42**

Nota 4. Los activos diferidos a corto plazo de la Institución se encuentran distribuidos de la siguiente manera:

Otros gastos a corto plazo pagados por anticipado	235.639,58
Depositos Otorgados en garantia a corto plazo	778.000,00
	1.013.639,58

Nota 5. Otros Activos Circulantes corresponde a:

Asignación por Cobrar G.O. 37352 Bonos DPN año 2001	3.500.255,00
	3.500.255,00

Nota 6. Propiedad Planta y Equipo

La propiedad ,Planta y Equipos de la Institución se encuentra constituido por los siguientes rubros:

Terrenos	279.735,22
Edificios y Locales	15.740.947,04
Maquinaría y demás equipos de construcción, campo, industria y taller	2.057.475,12
Equipos de transporte, tracción y elevación	8.147.084,04
Obras en Proceso de Bienes de Dominio Privado	383.505.236,09
Obras en Proceso de Bienes de Dominio Público	483.497.959,53
Equipos de Telecomunicaciones	3.144.709,52
Equipos Médicos Quirúrgicos y Dentales	13.256.354,95
Equipos Científicos, Enseñanza y Recreación	20.535.794,58

Maquinarias, Muebles y Equipos de Oficina	58.942.315,94
Otras Maquina y Equipos	78.527,85
Conservacion Mayor de edificaciones e Instalaciones	1.335,47
Total Bruto	**989.187.475,35**
Depreciación Acumulada	(26.373.930,44)
Sub-total Activo Fijo Neto	**962.813.544,91**
Paquetes y programas de computación	1.974.685,49
Estudios y Proyectos	3.178.706,20
Sub-Total Activos Intangibles	**5.153.391,69**

Nota 7. Otros Activos No Circulantes

La Cuenta de Otros Activos no circulantes se encuentra conformada por lo siguiente:

Gastos pagados por anticipados	-
Activos en proceso judicial	1.295.000,00
Total de Otros Activos	**1.295.000,00**

Nota 8. Cuentas por Pagar a Corto Plazo

El Saldo de las Cuentas por Pagar a corto plazo comprende lo siguiente:

Gastos de Personal por Pagar	(828.255,14)
Sueldos, salarios y otras remuneraciones por pagar	(995.854,60)
Complementos de sueldos y salarios por pagar	(136.775,76)
Asistencia socioeconomica por pagar	315.375,22
Otros gastos de personal por pagar	(11.000,00)
Aportes Patronales Por Pagar	(13.376.498,65)
Retenciones Patronales Por Pagar	(4.619.346,11)
Cuentas por pagar a proveedores de Bienes a corto plazo	(136.104.343,32)
Cuentas por pagar a contratistas a corto plazo	(10.432.647,46)
Obligaciones de Ejercicios Anteriores	(204.930.951,69)
Cuentas por pagar a proveedores Servicio	(128.002,31)
Cuentas por pagar Federaciones Deportivas	(40.845.421,81)
Cuentas por pagar Fundaciones Deportivas	3.269.906,00
Cuentas por pagar asociaciones deportivas	25.350,00
Cuentas por pagar ONG, Institutos, escuelas, Municipios, otros	(48.815.245,10)
Cuentas por pagar personas naturales	(17.489.419,79)
Cuentas por pagar por Retencion de Tributos	(13.370.136,13)
Prestaciones Sociales Acumuladas por Pagar	(267.331,57)
Responsabilidad Social	(1.415.013,05)
Cuentas por pagar FONDEN	(2.574.431,64)
Otras Retenciones por Pagar	(12.786.590,43)
Total Cuentas por Pagar a corto Plazo	**-504.688.378,20**

Nota 9. Retenciones a Contratistas

El Saldo de las Cuentas Retenciones a Contratistas está conformada por:

Retencion Fiel cumplimiento contratistas	(1.184.073,17)
Retenciones laborales	(687.152,21)
	-1.871.225,38

Nota 10. Fondos de Terceros

El Saldo de las Cuentas Fondos de Terceros está conformada por:

Retenciones de Impuestos	(23.557.080,05)
Retenciones I.S.L.R	2.197.428,00
Retenciones por pagar de impuestos al valor agregado	(20.114.809,90)
Retenciones por pagar de impuesto del uno por mil 1x1000	(177.718,42)
Otras retenciones de impuestos por pagar	(5.461.979,73)
Reintegro de Caja Chica	(14.667,58)
Transferencias de Capital recibidas para otros entes Publicos	(17.991.654,14)
	-41.563.401,77

Nota 11. **Otros Pasivos no Circulantes**

El saldo de la cuenta Otros Pasivos no circulantes se conforma por:

Bonos y otros valores de la deuda pública interna a largo plazo	(3.500.255,00)
Depositos sin Identificar Concepto	(2.518.242,40)
Depositos a la vista de Organismos del Sector Publico	(293.565,70)
	-6.312.063,10

Nota 12. **Exceso de Ingresos sobre Egresos del Ejercicio (Superávit)**

El ahorro del Ejercicio se origina por la diferencia de ingresos y gastos según se detalla como sigue

Ingrersos recibidos	
Transferencia del Sector Público (Gastos Corrientes)	965.874.410,00
Transferencia del Sector Público (Créditos Adicionales)	570.905.590,00
Transferencia del Sector Público (Fideicomiso Bandes)	-
Fondo para el Desarrollo del Deporte	1.240.430.130,00
Otros Ingresos	1.429.210,00
Gastos del Personal	(274.192.312,00)
Materiales y Suministros	(205.670.185,00)
Servicios no Personales	(874.655.140,00)
Transferencias	(1.052.784.582,00)
Transferencia del Sector Público (Ingresos de Capital)	-
	371.337.121,00

PROYECTOS

CODIGO DEL ENTE: A0049
DENOMINACIÓN DEL ENTE: INSTITUTO NACIONAL DE DEPORTES
ORGANO DE ADSCRIPCIÓN: MINISTERIO DEL PODER POPULAR PARA EL DEPORTE
PROYECTO: 116632 "Bases de preparación para Atletas de Alto Rendimiento"
UNIDAD EJECUTORA RESPONSABLE: D.G. de Deporte de Rendimiento

EJECUCION FINANCIERA DE LOS PROYECTOS DEL ENTE

(EN BOLIVARES)

DICIEMBRE **Fecha: 31/12/2013**

Cuenta	DENOMINACIÓN	PRESUPUESTO ANUAL	MODIFICACIÓNES TRASPASOS Y/O CRÉDITOS ADICIONALES	PRESUPUESTO MODIFICADO	COMPROMISO	CAUSADO	PAGADO	% COMPROMISO	% CAUSADO	% PAGADO
401000000	GASTOS DE PERSONAL	0,00	0,00	0,00	0,00	0,00	0,00	0,00%	0,00%	0,00%
402000000	MATERIALES, SUMINISTROS Y MERCANCIAS	0,00	1.539.280,00	1.539.280,00	555.775,00	555.775,00	555.775,00	36,11%	100,00%	100,00%
403000000	SERVICIOS NO PERSONALES	0,00	11.235.011,38	11.235.011,38	5.332.005,54	3.747.039,79	3.721.949,09	47,46%	70,27%	99,33%
404000000	ACTIVOS REALES	0,00	0,00	0,00	0,00	0,00	0,00	0,00%	0,00%	0,00%
407000000	TRANSFERENCIAS Y DONACIONES	0,00	0,00	0,00	0,00	0,00	0,00	0,00%	0,00%	0,00%
408000000	OTROS GASTOS	0,00	0,00	0,00	0,00	0,00	0,00	0,00%	0,00%	0,00%
411000000	DISMINUCION DE PASIVOS	0,00	0,00	0,00	0,00	0,00	0,00	0,00%	0,00%	0,00%
Total BsF.		**0,00**	**12.774.291,38**	**12.774.291,38**	**5.887.780,54**	**4.302.814,79**	**4.277.724,09**	**46,09%**	**73,08%**	**99,42%**

CODIGO DEL ENTE: A0049
DENOMINACIÓN DEL ENTE: INSTITUTO NACIONAL DE DEPORTES
ORGANO DE ADSCRIPCIÓN: MINISTERIO DEL PODER POPULAR PARA EL DEPORTE
PROYECTO: 116634 "Asistencia técnica para la consolidación del sistema Nacional de Deporte, Actividad Física y y Educación Física"
UNIDAD EJECUTORA RESPONSABLE: D.G. de Deporte Para Todos

EJECUCION FINANCIERA DE LOS PROYECTOS DEL ENTE

(EN BOLIVARES)

DICIEMBRE **Fecha: 31/12/2013**

Cuenta	DENOMINACIÓN	PRESUPUESTO ANUAL	MODIFICACIÓNES TRASPASOS Y/O CRÉDITOS ADICIONALES	PRESUPUESTO MODIFICADO	COMPROMISO	CAUSADO	PAGADO	% COMPROMISO	% CAUSADO	% PAGADO
401000000	GASTOS DE PERSONAL	0,00	0,00	0,00	0,00	0,00	0,00	0,00%	0,00%	0,00%
402000000	MATERIALES, SUMINISTROS Y MERCANCIAS	0,00	3.043.630,00	3.043.630,00	2.692.133,75	2.691.957,75	2.691.957,75	88,45%	99,99%	100,00%
403000000	SERVICIOS NO PERSONALES	0,00	108.496.837,61	108.496.837,61	63.865.490,93	56.428.534,76	42.136.627,59	58,86%	88,36%	74,67%
404000000	ACTIVOS REALES	0,00	0,00	0,00	0,00	0,00	0,00	0,00%	0,00%	0,00%
407000000	TRANSFERENCIAS Y DONACIONES	0,00	0,00	0,00	0,00	0,00	0,00	0,00%	0,00%	0,00%
408000000	OTROS GASTOS	0,00	0,00	0,00	0,00	0,00	0,00	0,00%	0,00%	0,00%
411000000	DISMINUCION DE PASIVOS	0,00	0,00	0,00	0,00	0,00	0,00	0,00%	0,00%	0,00%
Total BsF.		**0,00**	**111.540.467,61**	**111.540.467,61**	**66.557.624,68**	**59.120.492,51**	**44.828.585,34**	**59,67%**	**88,83%**	**75,83%**

CODIGO DEL ENTE: A0049
DENOMINACIÓN DEL ENTE: INSTITUTO NACIONAL DE DEPORTES
ORGANO DE ADSCRIPCIÓN: MINISTERIO DEL PODER POPULAR PARA EL DEPORTE
PROYECTO: 116637 "Formación Académica del talento Humano"
UNIDAD EJECUTORA RESPONSABLE: D.G. de Deporte Para Todos

EJECUCION FINANCIERA DE LOS PROYECTOS DEL ENTE

(EN BOLIVARES)

DICIEMBRE **Fecha: 31/12/2013**

Cuenta	DENOMINACIÓN	PRESUPUESTO ANUAL	MODIFICACIÓNES TRASPASOS Y/O CRÉDITOS ADICIONALES	PRESUPUESTO MODIFICADO	COMPROMISO	CAUSADO	PAGADO	% COMPROMISO	% CAUSADO	% PAGADO
401000000	GASTOS DE PERSONAL	0,00	0,00	0,00	0,00	0,00	0,00	0,00%	0,00%	0,00%
402000000	MATERIALES, SUMINISTROS Y MERCANCIAS	0,00	153.456,00	153.456,00	0,00	0,00	0,00	0,00%	#¡DIV/0!	#¡DIV/0!
403000000	SERVICIOS NO PERSONALES	0,00	10.403.966,39	10.403.966,39	6.945.451,85	2.316.405,02	2.276.505,02	66,76%	33,35%	98,28%
404000000	ACTIVOS REALES	0,00	0,00	0,00	0,00	0,00	0,00	0,00%	0,00%	0,00%
407000000	TRANSFERENCIAS Y DONACIONES	0,00	322.001,00	322.001,00	135.000,00	105.000,00	6.000,00	41,93%	77,78%	5,71%
408000000	OTROS GASTOS	0,00	0,00	0,00	0,00	0,00	0,00	0,00%	0,00%	0,00%
411000000	DISMINUCION DE PASIVOS	0,00	0,00	0,00	0,00	0,00	0,00	0,00%	0,00%	0,00%
Total BsF.		**0,00**	**10.879.423,39**	**10.879.423,39**	**7.080.451,85**	**2.421.405,02**	**2.282.505,02**	**65,08%**	**34,20%**	**94,26%**

CODIGO DEL ENTE: A0049
DENOMINACIÓN DEL ENTE: INSTITUTO NACIONAL DE DEPORTES
ORGANO DE ADSCRIPCIÓN: MINISTERIO DEL PODER POPULAR PARA EL DEPORTE
PROYECTO: 117108 "Desarrollo de Pontencialidades en el Deporte de Rendimiento"
UNIDAD EJECUTORA RESPONSABLE: D.G. de Deporte de Rendimiento

EJECUCION FINANCIERA DE LOS PROYECTOS DEL ENTE

(EN BOLIVARES)

DICIEMBRE **Fecha: 31/12/2013**

Cuenta	DENOMINACIÓN	PRESUPUESTO ANUAL	MODIFICACIÓNES TRASPASOS Y/O CRÉDITOS ADICIONALES	PRESUPUESTO MODIFICADO	COMPROMISO	CAUSADO	PAGADO	% COMPROMISO	% CAUSADO	% PAGADO
401000000	GASTOS DE PERSONAL	41.253.062,00	3.052.673,28	44.305.735,28	42.736.064,63	41.268.362,98	38.549.645,04	96,46%	96,57%	93,41%
402000000	MATERIALES, SUMINISTROS Y MERCANCIAS	5.817.499,00	31.160.863,78	36.978.362,78	36.435.869,47	19.268.269,45	16.068.134,00	98,53%	52,88%	83,39%
403000000	SERVICIOS NO PERSONALES	69.476.501,00	269.257.898,57	338.734.399,57	336.535.100,03	312.439.839,42	283.710.610,68	99,35%	92,84%	90,80%
404000000	ACTIVOS REALES	706.000,00	44.040.796,69	44.746.796,69	39.522.246,69	7.676.349,00	3.889.849,00	88,32%	19,42%	50,67%
407000000	TRANSFERENCIAS Y DONACIONES	30.600.000,00	532.869.287,48	563.469.287,48	555.832.958,76	534.483.547,04	444.016.007,13	98,64%	96,16%	83,07%
408000000	OTROS GASTOS	0,00	0,00	0,00	0,00	0,00	0,00	0,00%	0,00%	0,00%
411000000	DISMINUCION DE PASIVOS	0,00	0,00	0,00	0,00	0,00	0,00	0,00%	0,00%	0,00%
Total BsF.		**147.853.062,00**	**880.381.519,80**	**1.028.234.581,80**	**1.011.062.239,58**	**915.136.367,89**	**786.234.245,85**	**98,33%**	**90,51%**	**85,91%**

CODIGO DEL ENTE: A0049
DENOMINACIÓN DEL ENTE: INSTITUTO NACIONAL DE DEPORTES
ORGANO DE ADSCRIPCIÓN: MINISTERIO DEL PODER POPULAR PARA EL DEPORTE
PROYECTO: 117110 "Gestión, mantenimiento, rehabilitación de instalaciones depotivas y desarrollo de espacios para el deporte y la actividad física"
UNIDAD EJECUTORA RESPONSABLE: D.G. de Instalaciones Deportivas

EJECUCION FINANCIERA DE LOS PROYECTOS DEL ENTE

(EN BOLIVARES)

DICIEMBRE **Fecha: 31/12/2013**

Cuenta	DENOMINACIÓN	PRESUPUESTO ANUAL	MODIFICACIÓNES TRASPASOS Y/O CRÉDITOS ADICIONALES	PRESUPUESTO MODIFICADO	COMPROMISO	CAUSADO	PAGADO	% COMPROMISO	% CAUSADO	% PAGADO
401000000	GASTOS DE PERSONAL	112.254.259,00	3.152.179,48	115.406.438,48	110.734.970,17	105.948.078,09	95.562.088,99	95,95%	95,68%	90,20%
402000000	MATERIALES, SUMINISTROS Y MERCANCIAS	24.991.250,00	-1.699.849,66	23.291.400,34	23.245.403,94	23.179.123,54	22.413.095,16	99,80%	99,71%	96,70%
403000000	SERVICIOS NO PERSONALES	48.594.580,00	54.760.684,54	103.355.264,54	95.810.940,82	71.676.890,53	55.397.607,75	92,70%	74,81%	77,29%
404000000	ACTIVOS REALES	6.414.170,00	187.284.481,74	193.698.651,74	182.801.571,25	140.428.736,02	115.739.731,84	94,37%	76,82%	82,42%
407000000	TRANSFERENCIAS Y DONACIONES	0,00	135.801.951,62	135.801.951,62	112.195.762,42	88.759.359,26	87.289.383,43	82,62%	79,11%	98,34%
408000000	OTROS GASTOS	0,00	0,00	0,00	0,00	0,00	0,00	0,00%	0,00%	0,00%
411000000	DISMINUCION DE PASIVOS	0,00	0,00	0,00	0,00	0,00	0,00	0,00%	0,00%	0,00%
Total BsF.		**192.254.259,00**	**379.299.447,72**	**571.553.706,72**	**524.788.648,60**	**429.992.187,44**	**376.401.907,17**	**91,82%**	**81,94%**	**87,54%**

CODIGO DEL ENTE: A0049
DENOMINACIÓN DEL ENTE: INSTITUTO NACIONAL DE DEPORTES
ORGANO DE ADSCRIPCIÓN: MINISTERIO DEL PODER POPULAR PARA EL DEPORTE
PROYECTO: 117111 "Protección Integral a los y las Atletas"
UNIDAD EJECUTORA RESPONSABLE: Direrccción de Asistencia al Atleta

EJECUCION FINANCIERA DE LOS PROYECTOS DEL ENTE

(EN BOLIVARES)

DICIEMBRE **Fecha: 31/12/2013**

Cuenta	DENOMINACIÓN	PRESUPUESTO ANUAL	MODIFICACIÓNES TRASPASOS Y/O CRÉDITOS ADICIONALES	PRESUPUESTO MODIFICADO	COMPROMISO	CAUSADO	PAGADO	% COMPROMISO	% CAUSADO	% PAGADO
401000000	GASTOS DE PERSONAL	31.919.722,00	-2.494.162,88	29.425.559,12	28.103.689,99	26.818.962,28	24.037.170,53	95,51%	95,43%	89,63%
402000000	MATERIALES, SUMINISTROS Y MERCANCIAS	21.925.914,00	66.653.687,54	88.579.601,54	88.125.596,66	79.262.118,76	79.081.292,76	99,49%	89,94%	99,77%
403000000	SERVICIOS NO PERSONALES	63.651.796,00	156.106.191,54	219.757.987,54	218.806.841,95	194.758.523,60	173.495.478,38	99,57%	89,01%	89,08%
404000000	ACTIVOS REALES	7.341.704,00	0,00	7.341.704,00	6.808.499,60	6.808.499,60	6.434.108,12	92,74%	100,00%	94,50%
407000000	TRANSFERENCIAS Y DONACIONES	23.978.130,00	81.547.515,39	105.525.645,39	104.046.214,49	96.859.306,54	92.778.594,06	98,60%	93,09%	95,79%
408000000	OTROS GASTOS	0,00	0,00	0,00	0,00	0,00	0,00	0,00%	0,00%	0,00%
411000000	DISMINUCION DE PASIVOS	0,00	0,00	0,00	0,00	0,00	0,00	0,00%	0,00%	0,00%
Total BsF.		**148.817.266,00**	**301.813.231,59**	**450.630.497,59**	**445.890.842,69**	**404.507.410,78**	**375.826.643,85**	**98,95%**	**90,72%**	**92,91%**

CODIGO DEL ENTE: A0049
DENOMINACIÓN DEL ENTE: INSTITUTO NACIONAL DE DEPORTES
ORGANO DE ADSCRIPCIÓN: MINISTERIO DEL PODER POPULAR PARA EL DEPORTE
PROYECTO: 117114 "Desarrollo de los Subsistemas Deportivos"
UNIDAD EJECUTORA RESPONSABLE: D.G. de Deporte Para Todos

EJECUCION FINANCIERA DE LOS PROYECTOS DEL ENTE

(EN BOLIVARES)

DICIEMBRE **Fecha: 31/12/2013**

Cuenta	DENOMINACIÓN	PRESUPUESTO ANUAL	MODIFICACIÓNES TRASPASOS Y/O CRÉDITOS ADICIONALES	PRESUPUESTO MODIFICADO	COMPROMISO	CAUSADO	PAGADO	% COMPROMISO	% CAUSADO	% PAGADO
401000000	GASTOS DE PERSONAL	49.484.365,00	6.985.336,01	56.469.701,01	54.854.023,95	52.612.278,16	47.503.083,60	97,14%	95,91%	90,29%
402000000	MATERIALES, SUMINISTROS Y MERCANCIAS	30.285.206,00	21.289.854,66	51.575.060,66	49.642.500,83	48.882.980,83	40.801.566,83	96,25%	98,47%	83,47%
403000000	SERVICIOS NO PERSONALES	37.336.983,00	110.020.204,83	147.357.187,83	139.423.082,87	131.221.863,69	116.442.341,40	94,62%	94,12%	88,74%
404000000	ACTIVOS REALES	20.196,00	2.312.540,00	2.332.736,00	2.212.318,00	1.203.286,00	1.203.286,00	94,84%	54,39%	100,00%
407000000	TRANSFERENCIAS Y DONACIONES	16.757.615,00	53.671.240,35	70.428.855,35	62.712.075,58	49.608.083,24	48.952.260,64	89,04%	79,10%	98,68%
408000000	OTROS GASTOS	0,00	0,00	0,00	0,00	0,00	0,00	0,00%	0,00%	0,00%
411000000	DISMINUCION DE PASIVOS	0,00	0,00	0,00	0,00	0,00	0,00	0,00%	0,00%	0,00%
Total BsF.		**133.884.365,00**	**194.279.175,85**	**328.163.540,85**	**308.844.001,23**	**283.528.491,92**	**254.902.538,47**	**94,11%**	**91,80%**	**89,90%**

CODIGO DEL ENTE: A0049
DENOMINACIÓN DEL ENTE: INSTITUTO NACIONAL DE DEPORTES
ORGANO DE ADSCRIPCIÓN: MINISTERIO DEL PODER POPULAR PARA EL DEPORTE
PROYECTO: 117143 "Medicina, Investigación y Ciencias Aplicadas al Deporte"
UNIDAD EJECUTORA RESPONSABLE: Dirección Médica

EJECUCION FINANCIERA DE LOS PROYECTOS DEL ENTE

(EN BOLIVARES)

DICIEMBRE **Fecha: 31/12/2013**

Cuenta	DENOMINACIÓN	PRESUPUESTO ANUAL	MODIFICACIÓNES TRASPASOS Y/O CRÉDITOS ADICIONALES	PRESUPUESTO MODIFICADO	COMPROMISO	CAUSADO	PAGADO	% COMPROMISO	% CAUSADO	% PAGADO
401000000	GASTOS DE PERSONAL	31.980.287,00	65.391,76	32.045.678,76	25.016.749,17	24.382.383,73	22.084.839,28	78,07%	97,46%	90,58%
402000000	MATERIALES, SUMINISTROS Y MERCANCIAS	5.858.817,00	367.925,00	6.226.742,00	6.604.613,42	3.990.651,20	691.785,66	106,07%	60,42%	17,34%
403000000	SERVICIOS NO PERSONALES	2.509.783,00	1.889.075,00	4.398.858,00	1.641.233,22	1.176.612,65	889.413,62	37,31%	71,69%	75,59%
404000000	ACTIVOS REALES	1.218.000,00	700.000,00	1.918.000,00	337.192,88	5.800,00	0,00	17,58%	1,72%	0,00%
407000000	TRANSFERENCIAS Y DONACIONES	413.400,00	43.000,00	456.400,00	456.400,00	456.400,00	0,00	100,00%	100,00%	0,00%
408000000	OTROS GASTOS	0,00	0,00	0,00	0,00	0,00	0,00	0,00%	0,00%	0,00%
411000000	DISMINUCION DE PASIVOS	0,00	0,00	0,00	0,00	0,00	0,00	0,00%	0,00%	0,00%
Total BsF.		**41.980.287,00**	**3.065.391,76**	**45.045.678,76**	**34.056.188,69**	**30.011.847,58**	**23.666.038,56**	**75,60%**	**88,12%**	**78,86%**

CODIGO DEL ENTE: A0049
DENOMINACIÓN DEL ENTE: INSTITUTO NACIONAL DE DEPORTES
ORGANO DE ADSCRIPCIÓN: MINISTERIO DEL PODER POPULAR PARA EL DEPORTE
PROYECTO: 117168 "Desarrollo de la nueva Institucionalidad Deportiva"
UNIDAD EJECUTORA RESPONSABLE: D.G. de Planificación y Presupuesto

EJECUCION FINANCIERA DE LOS PROYECTOS DEL ENTE

(EN BOLIVARES)

DICIEMBRE **Fecha: 31/12/2013**

Cuenta	DENOMINACIÓN	PRESUPUESTO ANUAL	MODIFICACIÓNES TRASPASOS Y/O CRÉDITOS ADICIONALES	PRESUPUESTO MODIFICADO	COMPROMISO	CAUSADO	PAGADO	% COMPROMISO	% CAUSADO	% PAGADO
401000000	GASTOS DE PERSONAL	28.973.968,00	-1.597.733,14	27.376.234,86	15.694.506,53	15.578.168,70	14.466.792,32	57,33%	99,26%	92,87%
402000000	MATERIALES, SUMINISTROS Y MERCANCIAS	200.000,00	-140.000,00	60.000,00	59.940,00	59.940,00	59.940,00	99,90%	100,00%	100,00%
403000000	SERVICIOS NO PERSONALES	4.689.286,00	6.314.385,02	11.003.671,02	9.591.789,65	6.010.448,93	5.016.963,55	87,17%	62,66%	83,47%
404000000	ACTIVOS REALES	1.110.714,00	6.150.414,98	7.261.128,98	7.257.736,90	6.834.611,00	6.834.611,00	99,95%	94,17%	100,00%
407000000	TRANSFERENCIAS Y DONACIONES	0,00	0,00	0,00	0,00	0,00	0,00	0,00%	0,00%	0,00%
408000000	OTROS GASTOS	0,00	0,00	0,00	0,00	0,00	0,00	0,00%	0,00%	0,00%
411000000	DISMINUCION DE PASIVOS	0,00	0,00	0,00	0,00	0,00	0,00	0,00%	0,00%	0,00%
Total BsF.		**34.973.968,00**	**10.727.066,86**	**45.701.034,86**	**32.603.973,08**	**28.483.168,63**	**26.378.306,87**	**71,34%**	**87,36%**	**92,61%**

CONSOLIDADO DE PROYECTOS (IND)

CODIGO DEL ENTE: A0049
DENOMINACIÓN DEL ENTE: INSTITUTO NACIONAL DE DEPORTES
ORGANO DE ADSCRIPCIÓN: MINISTERIO DEL PODER POPULAR PARA EL DEPORTE
PROYECTO: Consolidado de los Proyectos del IND
UNIDAD EJECUTORA RESPONSABLE:

EJECUCION FINANCIERA DE LOS PROYECTOS DEL ENTE

(EN BOLIVARES)

DICIEMBRE **Fecha: 31/12/2013**

Cuenta	DENOMINACIÓN	PRESUPUESTO ANUAL	MODIFICACIÓNES TRASPASOS Y/O CRÉDITOS ADICIONALES	PRESUPUESTO MODIFICADO	COMPROMISO	CAUSADO	PAGADO	% COMPROMISO	% CAUSADO	% PAGADO
401000000	GASTOS DE PERSONAL	295.865.663,00	9.163.684,51	305.029.347,51	277.140.004,44	266.608.233,94	242.203.619,76	90,86%	96,20%	90,85%
402000000	MATERIALES, SUMINISTROS Y MERCANCIAS	89.078.686,00	122.368.847,32	211.447.533,32	207.361.833,07	177.890.816,53	162.363.547,16	98,07%	85,79%	91,27%
403000000	SERVICIOS NO PERSONALES	226.258.929,00	728.484.254,88	954.743.183,88	877.951.936,86	779.776.158,39	683.087.497,08	91,96%	88,82%	87,60%
404000000	ACTIVOS REALES	16.810.784,00	240.488.233,41	257.299.017,41	238.939.565,32	162.957.281,62	134.101.585,96	92,86%	68,20%	82,29%
407000000	TRANSFERENCIAS Y DONACIONES	71.749.145,00	804.254.995,84	876.004.140,84	835.378.411,25	770.271.696,08	673.042.245,26	95,36%	92,21%	87,38%
		0,00	0,00	0,00	0,00	0,00	0,00	0,00%	0,00%	0,00%
		0,00	0,00	0,00	0,00	0,00	0,00	0,00%	0,00%	0,00%
Total BsF.		**699.763.207,00**	**1.904.760.015,96**	**2.604.523.222,96**	**2.436.771.750,94**	**2.157.504.186,56**	**1.894.798.495,22**	**93,56%**	**88,54%**	**87,82%**

ACCIONES CENTRALIZADAS (IND)

CODIGO DEL ENTE: A0049
DENOMINACIÓN DEL ENTE: INSTITUTO NACIONAL DE DEPORTES
ORGANO DE ADSCRIPCIÓN: MINISTERIO DEL PODER POPULAR PARA EL DEPORTE
CONSOLIDADO DE LA ACCIÓN CENTRALIZADA: 01 "Dirección y coordinación de los gastos de los trabajadores"
UNIDAD EJECUTORA RESPONSABLE: Recursos Humanos

EJECUCION FINANCIERA DE LAS ACCIONES CENTRALIZADAS DEL ENTE

(EN BOLIVARES)

DICIEMBRE **Fecha: 31/12/2013**

Cuenta	DENOMINACIÓN	PRESUPUESTO ANUAL	MODIFICACIÓNES TRASPASOS Y/O CRÉDITOS ADICIONALES	PRESUPUESTO MODIFICADO	COMPROMISO	CAUSADO	PAGADO	% COMPROMISO	% CAUSADO	% PAGADO
401000000	GASTOS DE PERSONAL	31.753.521,00	-54.300,36	31.699.220,64	25.794.186,27	25.117.300,06	22.822.428,68	81,37%	97,38%	90,86%
402000000	MATERIALES, SUMINISTROS Y MERCANCIAS	0,00	0,00	0,00	0,00	0,00	0,00	0,00%	0,00%	0,00%
403000000	SERVICIOS NO PERSONALES	902.000,00	0,00	902.000,00	671.389,27	577.893,67	507.929,25	74,43%	86,07%	87,89%
404000000	ACTIVOS REALES	0,00	0,00	0,00	0,00	0,00	0,00	0,00%	0,00%	0,00%
407000000	TRANSFERENCIAS Y DONACIONES	0,00	0,00	0,00	0,00	0,00	0,00	0,00%	0,00%	0,00%
408000000	OTROS GASTOS	0,00	0,00	0,00	0,00	0,00	0,00	0,00%	0,00%	0,00%
411000000	DISMINUCION DE PASIVOS	0,00	0,00	0,00	0,00	0,00	0,00	0,00%	0,00%	0,00%
Total BsF.		**32.655.521,00**	**-54.300,36**	**32.601.220,64**	**26.465.575,54**	**25.695.193,73**	**23.330.357,93**	**81,18%**	**97,09%**	**90,80%**

CODIGO DEL ENTE: A0049
DENOMINACIÓN DEL ENTE: INSTITUTO NACIONAL DE DEPORTES
ORGANO DE ADSCRIPCIÓN: MINISTERIO DEL PODER POPULAR PARA EL DEPORTE
CONSOLIDADO DE LA ACCIÓN CENTRALIZADA: 02 "Gestión administrativa"
UNIDAD EJECUTORA RESPONSABLE: Administración y Finanzas

EJECUCION FINANCIERA DE LAS ACCIONES CENTRALIZADAS DEL ENTE

(EN BOLIVARES)

DICIEMBRE **Fecha: 31/12/2013**

Cuenta	DENOMINACIÓN	PRESUPUESTO ANUAL	MODIFICACIÓNES TRASPASOS Y/O CRÉDITOS ADICIONALES	PRESUPUESTO MODIFICADO	COMPROMISO	CAUSADO	PAGADO	% COMPROMISO	% CAUSADO	% PAGADO
401000000	GASTOS DE PERSONAL	0,00	0,00	0,00	0,00	0,00	0,00	0,00%	0,00%	0,00%
402000000	MATERIALES, SUMINISTROS Y MERCANCIAS	6.613.062,00	28.701.770,22	35.314.832,22	33.486.775,69	27.974.853,94	23.773.100,15	94,82%	83,54%	84,98%
403000000	SERVICIOS NO PERSONALES	34.866.402,00	86.935.895,62	121.802.297,62	104.524.635,10	98.388.305,05	85.442.465,07	85,81%	94,13%	86,84%
404000000	ACTIVOS REALES	1.805.016,00	101.928.690,77	103.733.706,77	61.170.118,69	56.031.670,67	50.813.288,50	58,97%	91,60%	90,69%
407000000	TRANSFERENCIAS Y DONACIONES	1.642.090,00	6.329.665,21	7.971.755,21	3.412.816,88	3.412.816,88	3.412.816,88	42,81%	100,00%	100,00%
408000000	OTROS GASTOS	3.600.000,00	0,00	3.600.000,00	0,00	0,00	0,00	0,00%	0,00%	0,00%
411000000	DISMINUCION DE PASIVOS	53.000.000,00	19.719.575,22	72.719.575,22	29.647.032,35	29.642.691,65	24.360.532,06	40,77%	99,99%	82,18%
Total BsF.		**101.526.570,00**	**243.615.597,04**	**345.142.167,04**	**232.241.378,71**	**215.450.338,19**	**187.802.202,66**	**67,29%**	**92,77%**	**87,17%**

CODIGO DEL ENTE: A0049
DENOMINACIÓN DEL ENTE: INSTITUTO NACIONAL DE DEPORTES
ORGANO DE ADSCRIPCIÓN: MINISTERIO DEL PODER POPULAR PARA EL DEPORTE
CONSOLIDADO DE LA ACCIÓN CENTRALIZADA: 02 "Previsión y protección social"
UNIDAD EJECUTORA RESPONSABLE: Recursos Humanos

EJECUCION FINANCIERA DE LAS ACCIONES CENTRALIZADAS DEL ENTE

(EN BOLIVARES)

DICIEMBRE **Fecha: 31/12/2013**

Cuenta	DENOMINACIÓN	PRESUPUESTO ANUAL	MODIFICACIÓNES TRASPASOS Y/O CRÉDITOS ADICIONALES	PRESUPUESTO MODIFICADO	COMPROMISO	CAUSADO	PAGADO	% COMPROMISO	% CAUSADO	% PAGADO
401000000	GASTOS DE PERSONAL	0,00	0,00	0,00	0,00	0,00	0,00	0,00%	0,00%	0,00%
402000000	MATERIALES, SUMINISTROS Y MERCANCIAS	0,00	0,00	0,00	0,00	0,00	0,00	0,00%	0,00%	0,00%
403000000	SERVICIOS NO PERSONALES	0,00	0,00	0,00	0,00	0,00	0,00	0,00%	0,00%	0,00%
404000000	ACTIVOS REALES	0,00	0,00	0,00	0,00	0,00	0,00	0,00%	0,00%	0,00%
407000000	TRANSFERENCIAS Y DONACIONES	271.254.702,00	15.753.600,10	287.008.302,10	284.964.790,73	284.257.043,73	251.591.230,34	99,29%	99,75%	88,51%
408000000	OTROS GASTOS	0,00	0,00	0,00	0,00	0,00	0,00	0,00%	0,00%	0,00%
411000000	DISMINUCION DE PASIVOS	0,00	0,00	0,00	0,00	0,00	0,00	0,00%	0,00%	0,00%
Total BsF.		**271.254.702,00**	**15.753.600,10**	**287.008.302,10**	**284.964.790,73**	**284.257.043,73**	**251.591.230,34**	**99,29%**	**99,75%**	**88,51%**

CONSOLIDADO
ACCIÓN CENTRALIZADA IND

CODIGO DEL ENTE: A0049
DENOMINACIÓN DEL ENTE: INSTITUTO NACIONAL DE DEPORTES
ORGANO DE ADSCRIPCIÓN: MINISTERIO DEL PODER POPULAR PARA EL DEPORTE
ACCIÓN CENTRALIZADA: Consolidado de las Acciones Centralizadas
UNIDAD EJECUTORA RESPONSABLE:

EJECUCION FINANCIERA DE LAS ACCIONES CENTRALIZADAS DEL ENTE

(EN BOLIVARES)

DICIEMBRE **Fecha: 31/12/2013**

Cuenta	DENOMINACIÓN	PRESUPUESTO ANUAL	MODIFICACIÓNES TRASPASOS Y/O CRÉDITOS ADICIONALES	PRESUPUESTO MODIFICADO	COMPROMISO	CAUSADO	PAGADO	% COMPROMISO	% CAUSADO	% PAGADO
401000000	GASTOS DE PERSONAL	31.753.521,00	-54.300,36	31.699.220,64	25.794.186,27	25.117.300,06	22.822.428,68	81,37%	97,38%	90,86%
402000000	MATERIALES, SUMINISTROS Y MERCANCIAS	6.613.062,00	28.701.770,22	35.314.832,22	33.486.775,69	27.974.853,94	23.773.100,15	94,82%	83,54%	84,98%
403000000	SERVICIOS NO PERSONALES	35.768.402,00	86.935.895,62	122.704.297,62	105.196.024,37	98.966.198,72	85.950.394,32	85,73%	94,08%	86,85%
404000000	ACTIVOS REALES	1.805.016,00	101.928.690,77	103.733.706,77	61.170.118,69	56.031.670,67	50.813.288,50	58,97%	91,60%	90,69%
407000000	TRANSFERENCIAS Y DONACIONES	272.896.792,00	22.083.265,31	294.980.057,31	288.377.607,61	287.669.860,61	255.004.047,22	97,76%	99,75%	88,64%
408000000	OTROS GASTOS	3.600.000,00	0,00	3.600.000,00	0,00	0,00	0,00	0,00%	0,00%	0,00%
411000000	DISMINUCION DE PASIVOS	53.000.000,00	19.719.575,22	72.719.575,22	29.647.032,35	29.642.691,65	24.360.532,06	40,77%	99,99%	82,18%
Total BsF.		**405.436.793,00**	**259.314.896,78**	**664.751.689,78**	**543.671.744,98**	**525.402.575,65**	**462.723.790,93**	**81,79%**	**96,64%**	**88,07%**

EJECUCIÓN FINANCIERA MENSUAL DEL PRESUPUESTO DE GASTOS IND

CÓDIGO DEL ENTE: **A0049**
DENOMINACIÓN DEL ENTE: **INSTITUTO NACIONAL DE DEPORTES**
ORGANO DE ADSCRIPCIÓN: **MINISTERIO DEL PODER POPULAR PARA EL DEPORTE**
PERIODO PRESUPUESTARIO: **2013**
ENERO

EJECUCIÓN TRIMESTRAL DEL GASTO Y APLICACIONES FINANCIERAS

(EN BOLÍVARES) **Fecha: 31/01/2013**

Cuenta	DENOMINACIÓN	PRESUPUESTO ANUAL	PRESUPUESTO MODIFICADO	COMPROMISO	CAUSADO	PAGADO	% COMPROMISO	% CAUSADO	% PAGADO	DISPONIBILIDAD PRESUPUESTARIA	
										MES ANTERIOR	A LA FECHA
401000000	GASTOS DE PERSONAL	327.619.184,00	327.619.184,00	69.767.707,02	7.017.062,02	5.229.535,67	21,30%	10,06%	74,53%	0,00	257.851.476,98
402000000	MATERIALES, SUMINISTROS Y MERCANCIAS	95.691.748,00	98.964.121,00	8.239.840,33	0,00	0,00	8,33%	0,00%	#¡DIV/0!	0,00	90.724.280,67
403000000	SERVICIOS NO PERSONALES	262.027.331,00	305.870.723,36	11.917.508,61	2.834.768,00	2.834.768,00	3,90%	23,79%	100,00%	0,00	293.953.214,75
404000000	ACTIVOS REALES	18.615.800,00	18.615.800,00	0,00	0,00	0,00	0,00%	#¡DIV/0!	#¡DIV/0!	0,00	18.615.800,00
407000000	TRANSFERENCIAS Y DONACIONES	344.645.937,00	344.732.938,00	131.351.586,00	15.783.142,78	14.707.896,56	38,10%	12,02%	93,19%	0,00	213.381.352,00
408000000	OTROS GASTOS	3.600.000,00	3.600.000,00	0,00	0,00	0,00	0,00%	#¡DIV/0!	#¡DIV/0!	0,00	3.600.000,00
411000000	DISMINUCION DE PASIVOS	53.000.000,00	53.000.000,00	0,00	0,00	0,00	0,00%	#¡DIV/0!	#¡DIV/0!	0,00	53.000.000,00
Total Bs.		**1.105.200.000,00**	**1.152.402.766,36**	**221.276.641,96**	**25.634.972,80**	**22.772.200,23**	**19,20%**	**11,59%**	**88,83%**	**0,00**	**931.126.124,40**

CÓDIGO DEL ENTE: **A0049**
DENOMINACIÓN DEL ENTE: **INSTITUTO NACIONAL DE DEPORTES**
ORGANO DE ADSCRIPCIÓN: **MINISTERIO DEL PODER POPULAR PARA EL DEPORTE**
PERIODO PRESUPUESTARIO: **2013**
FEBRERO

EJECUCIÓN TRIMESTRAL DEL GASTO Y APLICACIONES FINANCIERAS

(EN BOLÍVARES) **Fecha: 28/02/2013**

Cuenta	DENOMINACIÓN	PRESUPUESTO ANUAL	PRESUPUESTO MODIFICADO	COMPROMISO	CAUSADO	PAGADO	% COMPROMISO	% CAUSADO	% PAGADO	DISPONIBILIDAD PRESUPUESTARIA	
										MES ANTERIOR	A LA FECHA
401000000	GASTOS DE PERSONAL	327.619.184,00	327.619.184,00	77.551.937,62	31.493.031,37	11.021.825,01	23,67%	40,61%	35,00%	257.851.476,98	250.067.246,38
402000000	MATERIALES, SUMINISTROS Y MERCANCIAS	95.691.748,00	98.964.122,00	8.486.610,33	0,00	0,00	8,58%	0,00%	0,00%	90.724.280,67	90.477.511,67
403000000	SERVICIOS NO PERSONALES	262.027.331,00	307.344.359,36	71.268.910,59	13.097.577,25	11.674.551,62	23,19%	18,38%	89,14%	293.953.214,75	236.075.448,77
404000000	ACTIVOS REALES	18.615.800,00	18.862.163,00	0,00	0,00	0,00	0,00%	0,00%	0,00%	18.615.800,00	18.862.163,00
407000000	TRANSFERENCIAS Y DONACIONES	344.645.937,00	343.012.938,00	167.905.199,98	78.295.908,52	35.220.698,80	48,95%	46,63%	44,98%	213.381.352,00	175.107.738,02
408000000	OTROS GASTOS	3.600.000,00	3.600.000,00	0,00	0,00	0,00	0,00%	0,00%	0,00%	3.600.000,00	3.600.000,00
411000000	DISMINUCION DE PASIVOS	53.000.000,00	53.000.000,00	0,00	0,00	0,00	0,00%	0,00%	0,00%	53.000.000,00	53.000.000,00
Total Bs.		**1.105.200.000,00**	**1.152.402.766,36**	**325.212.658,52**	**122.886.517,14**	**57.917.075,43**	**28,22%**	**37,79%**	**47,13%**	**931.126.124,40**	**827.190.107,84**

CÓDIGO DEL ENTE: **A0049**
DENOMINACIÓN DEL ENTE: **INSTITUTO NACIONAL DE DEPORTES**
ORGANO DE ADSCRIPCIÓN: **MINISTERIO DEL PODER POPULAR PARA EL DEPORTE**
PERIODO PRESUPUESTARIO: **2013**
MARZO

EJECUCIÓN TRIMESTRAL DEL GASTO Y APLICACIONES FINANCIERAS

(EN BOLÍVARES) **Fecha: 31/03/2013**

Cuenta	DENOMINACIÓN	PRESUPUESTO ANUAL	PRESUPUESTO MODIFICADO	COMPROMISO	CAUSADO	PAGADO	% COMPROMISO	% CAUSADO	% PAGADO	DISPONIBILIDAD PRESUPUESTARIA	
										MES ANTERIOR	A LA FECHA
401000000	GASTOS DE PERSONAL	327.619.184,00	329.037.404,00	85.825.620,41	38.151.677,09	36.353.960,51	26,08%	44,45%	95,29%	250.067.246,38	243.211.783,59
402000000	MATERIALES, SUMINISTROS Y MERCANCIAS	95.691.748,00	134.983.132,14	11.417.741,53	238.131,20	238.131,20	8,46%	2,09%	100,00%	90.477.511,67	123.565.390,61
403000000	SERVICIOS NO PERSONALES	262.027.331,00	385.220.991,22	152.190.807,93	46.256.770,56	38.216.079,48	39,51%	30,39%	82,62%	236.075.448,77	233.030.183,29
404000000	ACTIVOS REALES	18.615.800,00	169.700.509,39	0,00	0,00	0,00	0,00%	#¡DIV/0!	#¡DIV/0!	18.862.163,00	169.700.509,39
407000000	TRANSFERENCIAS Y DONACIONES	344.645.937,00	458.201.021,00	217.737.889,40	118.796.039,35	98.399.333,42	47,52%	54,56%	82,83%	175.107.738,02	240.463.131,60
408000000	OTROS GASTOS	3.600.000,00	3.600.000,00	0,00	0,00	0,00	0,00%	#¡DIV/0!	#¡DIV/0!	3.600.000,00	3.600.000,00
411000000	DISMINUCION DE PASIVOS	53.000.000,00	53.000.000,00	279.015,00	279.015,00	279.015,00	0,53%	100,00%	100,00%	53.000.000,00	52.720.985,00
Total Bs.		**1.105.200.000,00**	**1.533.743.057,75**	**467.451.074,27**	**203.721.633,20**	**173.486.519,61**	**30,48%**	**43,58%**	**85,16%**	**827.190.107,84**	**1.066.291.983,48**

CÓDIGO DEL ENTE: **A0049**
DENOMINACIÓN DEL ENTE: **INSTITUTO NACIONAL DE DEPORTES**
ORGANO DE ADSCRIPCIÓN: **MINISTERIO DEL PODER POPULAR PARA EL DEPORTE**
PERIODO PRESUPUESTARIO: **2013**
ABRIL

EJECUCIÓN TRIMESTRAL DEL GASTO Y APLICACIONES FINANCIERAS

(EN BOLÍVARES) **Fecha: 30/04/2013**

Cuenta	DENOMINACIÓN	PRESUPUESTO ANUAL	PRESUPUESTO MODIFICADO	COMPROMISO	CAUSADO	PAGADO	% COMPROMISO	% CAUSADO	% PAGADO	DISPONIBILIDAD PRESUPUESTARIA	
										MES ANTERIOR	A LA FECHA
401000000	GASTOS DE PERSONAL	327.619.184,00	329.037.404,00	105.403.970,39	74.621.311,98	72.823.595,40	32,03%	70,80%	97,59%	243.211.783,59	223.633.433,61
402000000	MATERIALES, SUMINISTROS Y MERCANCIAS	95.691.748,00	190.406.384,10	59.896.512,56	49.554.513,06	49.512.646,82	31,46%	82,73%	99,92%	123.565.390,61	130.509.871,54
403000000	SERVICIOS NO PERSONALES	262.027.331,00	548.969.728,41	293.247.044,59	181.835.243,36	174.074.895,83	53,42%	62,01%	95,73%	233.030.183,29	255.722.683,82
404000000	ACTIVOS REALES	18.615.800,00	249.068.624,69	69.593.771,88	54.290.086,16	39.176.514,50	27,94%	78,01%	72,16%	169.700.509,39	179.474.852,81
407000000	TRANSFERENCIAS Y DONACIONES	344.645.937,00	620.251.859,21	322.808.201,74	238.031.621,83	225.512.402,51	52,04%	73,74%	94,74%	240.463.131,60	297.443.657,47
408000000	OTROS GASTOS	3.600.000,00	3.600.000,00	0,00	0,00	0,00	0,00%	#¡DIV/0!	#¡DIV/0!	3.600.000,00	3.600.000,00
411000000	DISMINUCION DE PASIVOS	53.000.000,00	53.000.000,00	279.015,00	279.015,00	279.015,00	0,53%	100,00%	100,00%	52.720.985,00	52.720.985,00
Total Bs.		**1.105.200.000,00**	**1.994.334.000,41**	**851.228.516,16**	**598.611.791,39**	**561.379.070,06**	**42,68%**	**70,32%**	**93,78%**	**1.066.291.983,48**	**1.143.105.484,25**

CÓDIGO DEL ENTE: **A0049**
DENOMINACIÓN DEL ENTE: **INSTITUTO NACIONAL DE DEPORTES**
ORGANO DE ADSCRIPCIÓN: **MINISTERIO DEL PODER POPULAR PARA EL DEPORTE**
PERIODO PRESUPUESTARIO: **2013**
MAYO

EJECUCIÓN TRIMESTRAL DEL GASTO Y APLICACIONES FINANCIERAS

(EN BOLÍVARES) **Fecha: 31/05/2013**

Cuenta	DENOMINACIÓN	PRESUPUESTO ANUAL	PRESUPUESTO MODIFICADO	COMPROMISO	CAUSADO	PAGADO	% COMPROMISO	% CAUSADO	% PAGADO	DISPONIBILIDAD PRESUPUESTARIA	
										MES ANTERIOR	A LA FECHA
401000000	GASTOS DE PERSONAL	327.619.184,00	329.037.404,00	114.502.197,16	83.656.561,32	81.858.844,74	34,80%	73,06%	97,85%	223.633.433,61	214.535.206,84
402000000	MATERIALES, SUMINISTROS Y MERCANCIAS	95.691.748,00	189.306.384,10	61.518.607,48	50.329.552,06	50.287.685,82	32,50%	81,81%	99,92%	130.509.871,54	127.787.776,62
403000000	SERVICIOS NO PERSONALES	262.027.331,00	539.569.728,41	313.461.425,71	208.273.899,05	193.064.048,27	58,09%	66,44%	92,70%	255.722.683,82	226.108.302,70
404000000	ACTIVOS REALES	18.615.800,00	249.568.624,69	85.803.382,88	54.290.086,16	53.015.800,21	34,38%	63,27%	97,65%	179.474.852,81	163.765.241,81
407000000	TRANSFERENCIAS Y DONACIONES	344.645.937,00	630.251.859,21	385.695.992,10	306.002.936,00	289.200.863,31	61,20%	79,34%	94,51%	297.443.657,47	244.555.867,11
408000000	OTROS GASTOS	3.600.000,00	3.600.000,00	0,00	0,00	0,00	0,00%	#¡DIV/0!	#¡DIV/0!	3.600.000,00	3.600.000,00
411000000	DISMINUCION DE PASIVOS	53.000.000,00	53.000.000,00	279.015,00	279.015,00	279.015,00	0,53%	100,00%	100,00%	52.720.985,00	52.720.985,00
Total Bs.		**1.105.200.000,00**	**1.994.334.000,41**	**961.260.620,33**	**702.832.049,59**	**667.706.257,35**	**48,20%**	**73,12%**	**95,00%**	**1.143.105.484,25**	**1.033.073.380,08**

CÓDIGO DEL ENTE: **A0049**
DENOMINACIÓN DEL ENTE: **INSTITUTO NACIONAL DE DEPORTES**
ORGANO DE ADSCRIPCIÓN: **MINISTERIO DEL PODER POPULAR PARA EL DEPORTE**
PERIODO PRESUPUESTARIO: **2013**
JUNIO

EJECUCIÓN TRIMESTRAL DEL GASTO Y APLICACIONES FINANCIERAS

(EN BOLÍVARES) **Fecha: 30/06/2013**

Cuenta	DENOMINACIÓN	PRESUPUESTO ANUAL	PRESUPUESTO MODIFICADO	COMPROMISO	CAUSADO	PAGADO	% COMPROMISO	% CAUSADO	% PAGADO	DISPONIBILIDAD PRESUPUESTARIA	
										MES ANTERIOR	A LA FECHA
401000000	GASTOS DE PERSONAL	327.619.184,00	329.037.404,00	124.324.154,92	93.549.439,66	76.109.025,24	37,78%	75,25%	81,36%	214.535.206,84	204.713.249,08
402000000	MATERIALES, SUMINISTROS Y MERCANCIAS	95.691.748,00	189.891.304,10	76.054.053,62	59.891.553,07	54.658.406,83	40,05%	78,75%	91,26%	127.787.776,62	113.837.250,48
403000000	SERVICIOS NO PERSONALES	262.027.331,00	740.490.718,43	345.911.459,72	264.726.387,33	245.191.129,35	46,71%	76,53%	92,62%	226.108.302,70	394.579.258,71
404000000	ACTIVOS REALES	18.615.800,00	249.583.624,69	99.824.452,89	74.604.576,78	73.330.290,83	40,00%	74,74%	98,29%	163.765.241,81	149.759.171,80
407000000	TRANSFERENCIAS Y DONACIONES	344.645.937,00	732.443.201,21	441.480.947,09	345.367.793,72	299.723.799,10	60,28%	78,23%	86,78%	244.555.867,11	290.962.254,12
408000000	OTROS GASTOS	3.600.000,00	3.600.000,00	0,00	0,00	0,00	0,00%	#¡DIV/0!	#¡DIV/0!	3.600.000,00	3.600.000,00
411000000	DISMINUCION DE PASIVOS	53.000.000,00	53.000.000,00	309.064,28	309.064,28	309.064,28	0,58%	100,00%	100,00%	52.720.985,00	52.690.935,72
Total Bs.		**1.105.200.000,00**	**2.298.046.252,43**	**1.087.904.132,52**	**838.448.814,84**	**749.321.715,63**	**47,34%**	**77,07%**	**89,37%**	**1.033.073.380,08**	**1.210.142.119,91**

CÓDIGO DEL ENTE: **A0049**
DENOMINACIÓN DEL ENTE: **INSTITUTO NACIONAL DE DEPORTES**
ORGANO DE ADSCRIPCIÓN: **MINISTERIO DEL PODER POPULAR PARA EL DEPORTE**
PERIODO PRESUPUESTARIO: **2013**
JULIO

EJECUCIÓN TRIMESTRAL DEL GASTO Y APLICACIONES FINANCIERAS

(EN BOLÍVARES) **Fecha: 31/07/2013**

Cuenta	DENOMINACIÓN	PRESUPUESTO ANUAL	PRESUPUESTO MODIFICADO	COMPROMISO	CAUSADO	PAGADO	% COMPROMISO	% CAUSADO	% PAGADO	DISPONIBILIDAD PRESUPUESTARIA	
										MES ANTERIOR	A LA FECHA
401000000	GASTOS DE PERSONAL	327.619.184,00	329.037.404,00	140.447.466,03	109.569.974,46	92.129.560,04	42,68%	78,01%	84,08%	204.713.249,08	188.589.937,97
402000000	MATERIALES, SUMINISTROS Y MERCANCIAS	95.691.748,00	191.364.254,47	87.894.263,11	71.778.632,36	71.736.766,12	45,93%	81,66%	99,94%	113.837.250,48	103.469.991,36
403000000	SERVICIOS NO PERSONALES	262.027.331,00	850.680.097,61	494.264.863,52	365.182.434,24	344.625.946,35	58,10%	73,88%	94,37%	394.579.258,71	356.415.234,09
404000000	ACTIVOS REALES	18.615.800,00	319.470.761,59	109.352.726,06	79.597.171,78	75.528.060,55	34,23%	72,79%	94,89%	149.759.171,80	210.118.035,53
407000000	TRANSFERENCIAS Y DONACIONES	344.645.937,00	775.518.390,34	484.723.098,55	399.326.178,97	363.779.630,88	62,50%	82,38%	91,10%	290.962.254,12	290.795.291,79
408000000	OTROS GASTOS	3.600.000,00	3.600.000,00	0,00	0,00	0,00	0,00%	#¡DIV/0!	#¡DIV/0!	3.600.000,00	3.600.000,00
411000000	DISMINUCION DE PASIVOS	53.000.000,00	53.000.000,00	1.950.063,80	1.851.478,97	1.579.929,83	3,68%	94,94%	85,33%	52.690.935,72	51.049.936,20
Total Bs.		**1.105.200.000,00**	**2.522.670.908,01**	**1.318.632.481,07**	**1.027.305.870,78**	**949.379.893,77**	**52,27%**	**77,91%**	**92,41%**	**1.210.142.119,91**	**1.204.038.426,94**

CÓDIGO DEL ENTE: **A0049**
DENOMINACIÓN DEL ENTE: **INSTITUTO NACIONAL DE DEPORTES**
ORGANO DE ADSCRIPCIÓN: **MINISTERIO DEL PODER POPULAR PARA EL DEPORTE**
PERIODO PRESUPUESTARIO: **2013**
AGOSTO

EJECUCIÓN TRIMESTRAL DEL GASTO Y APLICACIONES FINANCIERAS

(EN BOLÍVARES) **Fecha: 31/08/2013**

Cuenta	DENOMINACIÓN	PRESUPUESTO ANUAL	PRESUPUESTO MODIFICADO	COMPROMISO	CAUSADO	PAGADO	% COMPROMISO	% CAUSADO	% PAGADO	DISPONIBILIDAD PRESUPUESTARIA	
										MES ANTERIOR	A LA FECHA
401000000	GASTOS DE PERSONAL	327.619.184,00	329.037.404,00	160.986.530,46	144.543.931,39	126.271.681,26	48,93%	89,79%	87,36%	188.589.937,97	168.050.873,54
402000000	MATERIALES, SUMINISTROS Y MERCANCIAS	95.691.748,00	207.448.886,29	101.825.816,94	95.002.353,92	94.960.487,68	49,08%	93,30%	99,96%	103.469.991,36	105.623.069,35
403000000	SERVICIOS NO PERSONALES	262.027.331,00	961.450.205,22	567.821.441,58	462.371.944,07	441.766.110,25	59,06%	81,43%	95,54%	356.415.234,09	393.628.763,64
404000000	ACTIVOS REALES	18.615.800,00	355.608.058,28	117.431.408,14	97.172.852,98	93.103.741,75	33,02%	82,75%	95,81%	210.118.035,53	238.176.650,14
407000000	TRANSFERENCIAS Y DONACIONES	344.645.937,00	921.931.758,84	611.504.829,24	539.822.344,56	501.740.917,26	66,33%	88,28%	92,95%	290.795.291,79	310.426.929,60
408000000	OTROS GASTOS	3.600.000,00	3.600.000,00	0,00	0,00	0,00	0,00%	#¡DIV/0!	#¡DIV/0!	3.600.000,00	3.600.000,00
411000000	DISMINUCION DE PASIVOS	53.000.000,00	53.000.000,00	2.440.968,95	2.039.276,96	1.767.727,82	4,61%	83,54%	86,68%	51.049.936,20	50.559.031,05
Total Bs.		**1.105.200.000,00**	**2.832.076.312,63**	**1.562.010.995,31**	**1.340.952.703,88**	**1.259.610.666,02**	**55,15%**	**85,85%**	**93,93%**	**1.204.038.426,94**	**1.270.065.317,32**

CÓDIGO DEL ENTE: **A0049**
DENOMINACIÓN DEL ENTE: **INSTITUTO NACIONAL DE DEPORTES**
ORGANO DE ADSCRIPCIÓN: **MINISTERIO DEL PODER POPULAR PARA EL DEPORTE**
PERIODO PRESUPUESTARIO: **2013**
SEPTIEMBRE

EJECUCIÓN TRIMESTRAL DEL GASTO Y APLICACIONES FINANCIERAS

(EN BOLÍVARES) **Fecha: 30/09/2013**

Cuenta	DENOMINACIÓN	PRESUPUESTO ANUAL	PRESUPUESTO MODIFICADO	COMPROMISO	CAUSADO	PAGADO	% COMPROMISO	% CAUSADO	% PAGADO	DISPONIBILIDAD PRESUPUESTARIA	
										MES ANTERIOR	A LA FECHA
401000000	GASTOS DE PERSONAL	327.619.184,00	332.689.671,56	178.309.153,35	163.050.242,57	143.363.346,52	53,60%	91,44%	87,93%	168.050.873,54	154.380.518,21
402000000	MATERIALES, SUMINISTROS Y MERCANCIAS	95.691.748,00	242.402.324,37	140.604.509,81	135.567.597,24	135.525.731,00	58,00%	96,42%	99,97%	105.623.069,35	101.797.814,56
403000000	SERVICIOS NO PERSONALES	262.027.331,00	990.628.879,95	727.483.870,84	629.823.996,14	609.366.040,73	73,44%	86,58%	96,75%	393.628.763,64	263.145.009,11
404000000	ACTIVOS REALES	18.615.800,00	356.920.598,28	135.557.192,54	109.894.809,82	105.825.698,59	37,98%	81,07%	96,30%	238.176.650,14	221.363.405,74
407000000	TRANSFERENCIAS Y DONACIONES	344.645.937,00	1.047.214.426,01	832.742.433,95	747.903.066,86	671.775.939,83	79,52%	89,81%	89,82%	310.426.929,60	214.471.992,06
408000000	OTROS GASTOS	3.600.000,00	3.600.000,00	0,00	0,00	0,00	0,00%	#¡DIV/0!	#¡DIV/0!	3.600.000,00	3.600.000,00
411000000	DISMINUCION DE PASIVOS	53.000.000,00	53.000.000,00	3.769.325,29	3.764.768,82	3.409.260,39	7,11%	99,88%	90,56%	50.559.031,05	49.230.674,71
Total Bs.		**1.105.200.000,00**	**3.026.455.900,17**	**2.018.466.485,78**	**1.790.004.481,45**	**1.669.266.017,06**	**66,69%**	**88,68%**	**93,25%**	**1.270.065.317,32**	**1.007.989.414,39**

CÓDIGO DEL ENTE: **A0049**
DENOMINACIÓN DEL ENTE: **INSTITUTO NACIONAL DE DEPORTES**
ORGANO DE ADSCRIPCIÓN: **MINISTERIO DEL PODER POPULAR PARA EL DEPORTE**
PERIODO PRESUPUESTARIO: **2013**
OCTUBRE

EJECUCIÓN TRIMESTRAL DEL GASTO Y APLICACIONES FINANCIERAS

(EN BOLÍVARES) **Fecha: 31/10/2013**

Cuenta	DENOMINACIÓN	PRESUPUESTO ANUAL	PRESUPUESTO MODIFICADO	COMPROMISO	CAUSADO	PAGADO	% COMPROMISO	% CAUSADO	% PAGADO	DISPONIBILIDAD PRESUPUESTARIA	
										MES ANTERIOR	A LA FECHA
401000000	GASTOS DE PERSONAL	327.619.184,00	332.689.671,56	203.275.679,21	200.518.314,49	179.172.780,16	61,10%	98,64%	89,35%	154.380.518,21	129.413.992,35
402000000	MATERIALES, SUMINISTROS Y MERCANCIAS	95.691.748,00	242.172.196,30	152.920.984,74	149.693.985,56	149.569.406,82	63,15%	97,89%	99,92%	101.797.814,56	89.251.211,56
403000000	SERVICIOS NO PERSONALES	262.027.331,00	1.003.618.897,86	782.053.107,69	688.488.192,23	662.421.455,24	77,92%	88,04%	96,21%	263.145.009,11	221.565.790,17
404000000	ACTIVOS REALES	18.615.800,00	358.040.598,28	191.043.297,92	146.258.827,29	142.185.616,06	53,36%	76,56%	97,22%	221.363.405,74	166.997.300,36
407000000	TRANSFERENCIAS Y DONACIONES	344.645.937,00	1.081.126.587,01	901.677.977,64	839.594.174,78	757.620.301,69	83,40%	93,11%	90,24%	214.471.992,06	179.448.609,37
408000000	OTROS GASTOS	3.600.000,00	3.600.000,00	0,00	0,00	0,00	0,00%	#¡DIV/0!	#¡DIV/0!	3.600.000,00	3.600.000,00
411000000	DISMINUCION DE PASIVOS	53.000.000,00	53.000.000,00	4.663.228,02	4.631.604,81	4.573.832,47	8,80%	99,32%	98,75%	49.230.674,71	48.336.771,98
Total Bs.		**1.105.200.000,00**	**3.074.247.951,01**	**2.235.634.275,22**	**2.029.185.099,16**	**1.895.543.392,44**	**72,72%**	**90,77%**	**93,41%**	**1.007.989.414,39**	**838.613.675,79**

CÓDIGO DEL ENTE: **A0049**
DENOMINACIÓN DEL ENTE: **INSTITUTO NACIONAL DE DEPORTES**
ORGANO DE ADSCRIPCIÓN: **MINISTERIO DEL PODER POPULAR PARA EL DEPORTE**
PERIODO PRESUPUESTARIO: **2013**
NOVIEMBRE

EJECUCIÓN TRIMESTRAL DEL GASTO Y APLICACIONES FINANCIERAS

(EN BOLÍVARES) **Fecha: 30/11/2013**

Cuenta	DENOMINACIÓN	PRESUPUESTO ANUAL	PRESUPUESTO MODIFICADO	COMPROMISO	CAUSADO	PAGADO	% COMPROMISO	% CAUSADO	% PAGADO	DISPONIBILIDAD PRESUPUESTARIA	
										MES ANTERIOR	A LA FECHA
401000000	GASTOS DE PERSONAL	327.619.184,00	332.756.171,56	257.347.940,08	255.645.362,16	232.321.966,01	77,34%	99,34%	90,88%	129.413.992,35	75.408.231,48
402000000	MATERIALES, SUMINISTROS Y MERCANCIAS	95.691.748,00	248.487.093,56	205.624.130,77	173.217.107,01	172.766.275,41	82,75%	84,24%	99,74%	89.251.211,56	42.862.962,79
403000000	SERVICIOS NO PERSONALES	262.027.331,00	1.021.655.371,32	830.523.076,48	737.980.874,15	706.407.228,89	81,29%	88,86%	95,72%	221.565.790,17	191.132.294,84
404000000	ACTIVOS REALES	18.615.800,00	359.143.205,41	253.751.653,51	158.113.056,49	153.814.695,26	70,65%	62,31%	97,28%	166.997.300,36	105.391.551,90
407000000	TRANSFERENCIAS Y DONACIONES	344.645.937,00	1.155.672.850,12	1.043.736.597,13	985.966.944,05	862.596.472,32	90,31%	94,47%	87,49%	179.448.609,37	111.936.252,99
408000000	OTROS GASTOS	3.600.000,00	3.600.000,00	0,00	0,00	0,00	0,00%	#¡DIV/0!	#¡DIV/0!	3.600.000,00	3.600.000,00
411000000	DISMINUCION DE PASIVOS	53.000.000,00	53.000.000,00	7.055.984,35	7.024.361,14	4.972.328,71	13,31%	99,55%	70,79%	48.336.771,98	45.944.015,65
Total Bs.		**1.105.200.000,00**	**3.174.314.691,97**	**2.598.039.382,32**	**2.317.947.705,00**	**2.132.878.966,60**	**81,85%**	**89,22%**	**92,02%**	**838.613.675,79**	**576.275.309,65**

CÓDIGO DEL ENTE: **A0049**
DENOMINACIÓN DEL ENTE: **INSTITUTO NACIONAL DE DEPORTES**
ORGANO DE ADSCRIPCIÓN: **MINISTERIO DEL PODER POPULAR PARA EL DEPORTE**
PERIODO PRESUPUESTARIO: **2013**
DICIEMBRE

EJECUCIÓN TRIMESTRAL DEL GASTO Y APLICACIONES FINANCIERAS

(EN BOLÍVARES) **Fecha: 31/12/2013**

Cuenta	DENOMINACIÓN	PRESUPUESTO ANUAL	PRESUPUESTO MODIFICADO	COMPROMISO	CAUSADO	PAGADO	% COMPROMISO	% CAUSADO	% PAGADO	DISPONIBILIDAD PRESUPUESTARIA	
										MES ANTERIOR	A LA FECHA
401000000	GASTOS DE PERSONAL	327.619.184,00	336.728.568,15	302.934.190,71	291.725.534,00	265.026.048,44	89,96%	96,30%	90,85%	75.408.231,48	33.794.377,44
402000000	MATERIALES, SUMINISTROS Y MERCANCIAS	95.691.748,00	246.762.365,54	240.848.608,76	205.865.670,47	186.136.647,31	97,60%	85,48%	90,42%	42.862.962,79	5.913.756,78
403000000	SERVICIOS NO PERSONALES	262.027.331,00	1.077.447.481,50	983.147.961,23	878.742.357,11	769.037.891,40	91,25%	89,38%	87,52%	191.132.294,84	94.299.520,27
404000000	ACTIVOS REALES	18.615.800,00	361.032.724,18	300.109.684,01	218.988.952,29	184.914.874,46	83,13%	72,97%	84,44%	105.391.551,90	60.923.040,17
407000000	TRANSFERENCIAS Y DONACIONES	344.645.937,00	1.170.984.198,15	1.123.756.018,86	1.057.941.556,69	928.046.292,48	95,97%	94,14%	87,72%	111.936.252,99	47.228.179,29
408000000	OTROS GASTOS	3.600.000,00	3.600.000,00	0,00	0,00	0,00	0,00%	#¡DIV/0!	#¡DIV/0!	3.600.000,00	3.600.000,00
411000000	DISMINUCION DE PASIVOS	53.000.000,00	72.719.575,22	29.647.032,35	29.642.691,65	24.360.532,06	40,77%	99,99%	82,18%	45.944.015,65	43.072.542,87
Total Bs.		**1.105.200.000,00**	**3.269.274.912,74**	**2.980.443.495,92**	**2.682.906.762,21**	**2.357.522.286,15**	**91,17%**	**90,02%**	**87,87%**	**576.275.309,65**	**288.831.416,82**

CONTENIDO DE LA CUENTA DEL INSTITUTO NACIONAL DE HIPODROMOS (INH)

CONTENIDO DE LA CUENTA DE GASTOS
DEL INSTITUTO NACIONAL DE HIPODROMOS (INH)

1. BALANCE GENERAL
2. ESTADO DE RESULTADO
3. ESTADO DE MOVIMIENTO DE LAS CUENTAS DE PATRIMONIO
4. INFORMACION CONSOLIDADA DE INGRESOS
5. INFORMACION MENSUAL DE INGRESOS
6. ESTADO DE FLUJO DE EFECTIVO
7. EJECUCIÓN FINANCIERA MENSUAL DE LAS ACCIONES CENTRALIZADAS

INSTITUTO NACIONAL DE HIPODROMOS
BALANCE GENERAL
PARA LOS AÑOS TERMINADOS AL 31/12/2013 Y 31/12/2012
(EXPRESADO EN BOLÍVARES)

	2013	2012	DIFERENCIAS
ACTIVO	**2.790.756.486**	**2.668.761.408**	**121.995.078**
ACTIVO CIRCULANTE	**35.302.081**	**65.448.415**	**-30.146.334**
- Activo Disponible	35.302.081	56.974.933	-21.672.852
Caja	35.302.081	35.302.081	
Bancos Públicos		12.092.926	
Bancos Privados		9.579.926	-9.579.926
Bancos del Exterior			
Inversiones Temporales			0
- Activo Exigible		8.473.482	-8.473.482
Cuentas Comerciales por Cobrar a Corto plazo		8.473.482	-8.473.482
Menos Previsión para Cuentas Incobrables		0	0
Cuentas a Cobrar - Comerciales Netas		0	0
Otras Cuentas por Cobrar a Corto Plazo		0	0
Efectos Comerciales por Cobrar a Corto Plazo			0
Inversiones Financieras en Títulos y Valores a Corto Plazo			0
Préstamos por Cobrar a Corto Plazo			0
Fondo en Anticipo			0
Fondo en Bienes en Fideicomiso			0
Anticipos a Proveedores a Corto Plazo		0	0
Anticipos a Contratistas por Contratos de Corto Plazo			0
Otros gastos pagados por anticipado			0
Fondos en Avance			0
Rentas por Recaudar a Corto Plazo			0
			0
- Activo Realizable		**0**	0
Inventario de Materia Prima			0
Inventario de Productos Terminados			0
Inventario de Productos en proceso			0
Inventario de Mercancia			0
Inventario de Materiales y Suministro			0
- Otros Activos Circulantes			0
ACTIVO NO CIRCULANTE	**2.755.454.405**	**2.603.312.993**	**152.141.412**
- Cuentas y Efectos por Cobrar a Mediano y Largo Plazo			**0**
- Inversión Financiera a Largo Plazo			**0**
Inversiones Financieras en Acciones y Participaciones de Capital a Largo Plazo			**0**
Inversiones Financieras en Títulos y Valores a Largo Plazo			**0**
Préstamos por Cobrar a Largo Plazo			**0**
- Propiedad Planta y Equipo	2.751.670.605	2.599.529.193	152.141.412
Menos: Depreciación y Amortización Acumulada			0
- Propiedad Planta y Equipo Neto			0
Tierras y Terrenos Expropiados			0
Edificios e Instalaciones Expropiados			0
- Construcciones en Proceso de Bienes en Dominio Privado			0
- Construcciones en Proceso de Bienes en Dominio Público			0
- Activos Intangibles	**615.977**	**615.977**	0
Menos: Depreciación y Amortización Acumulada			0
- Activos Intangibles Neto	615.977	615.977	0
- Otros Activos no Circulantes (Detallar codigo y denominación)	**3.167.823**	**3.167.823**	0
(Codigo: 12999 - Otros Activos no Circulantes)	3.167.823	3.167.823	0
PASIVO	**573.585.113**	**453.454.780**	**120.130.333**
PASIVO CIRCULANTE	**320.180.674**	**114.416.827**	**205.763.847**
- Cuentas a Pagar a Corto Plazo	241.327.210	66.124.797	175.202.413
- Efectos a Pagar a Corto Plazo	160.120.615	30.638.081	129.482.534
- Gastos de Personal por Pagar	0	3.607.720	-3.607.720
- Aportes Patronales por Pagar		628.131	-628.131
- Retenciones Laborales por Pagar	81.206.595	31.250.865	49.955.730
- Deuda Pública a Corto Plazo (Detallar)			0
- Otros Pasivos Circulantes	75.814.937		75.814.937
- Provisiones			0
Provisión para despidos			0
Reservas técnicas			0
Provisión para pérdida de inventario			0
Provisiones Para Beneficios Sociales			0
Fondo de Terceros	3.038.527	48.292.030	-45.253.503
PASIVO NO CIRCULANTE			0
- Cuentas por Pagar a Mediano Plazo			0
- Efectos por Pagar a Mediano y Largo Plazo			0
- Deuda Publica a Largo Plazo			0
Provisiones	253.404.439	339.037.953	-85.633.514
Deuda Publica Externa por Prestamos por Pagar a Largo Plazo			0
- Otros Pasivos no Circulantes			0
PATRIMONIO	**2.217.171.373**	**2.215.306.628**	**1.864.745**
CAPITAL SOCIAL			**0**
TRANSFERENCIAS DE CAPITAL INTERNAS RECIBIDAS DEL SECTOR PRIVADO (DETALLAR)			**0**
RESERVAS			**0**
- Reservas Legales y Estatutarias			**0**
SUPERAVIT NO DISTRIBUIDO - DEFICIT ACUMULADO	**2.156.840.148**	**2.208.534.089**	**-51.693.941**
- Resultado Acumulados de Ejercicios Anteriores	2.112.554.708	2.186.807.444	-74.252.736
- Resultado del Ejercicio	44.285.440	21.726.645	22.558.795
- Superávit por Donación			0
- Ajustes de ejercicios anteriores			0
			0
PASIVO + PATRIMONIO	**2.790.756.486**	**2.668.761.408**	**121.995.078**

FORMA: 7

INSTITUTO NACIONAL DE HIPODROMOS
ESTADO DE RESULTADOS
PARA LOS AÑOS TERMINADOS AL 31/12/2013 Y 31/12/2012
(EXPRESADO EN BOLÍVARES)

	2013	2012	DIFERENCIAS
1. Ingresos Corrientes	**577.302.136**	**458.012.835**	**-119.289.301**
a. Transferencias y Donaciones Corrientes	0	0	
- Del Sector Privado (Detallar Código y Denominación)			
- Del Sector Público	0	0	0
De la República			
De los Entes Descentralizados sin Fines Empresariales (*)			
Entes Descentralizados con Fines Empresariales Petroleros			
Del Poder Estadal			
Del Poder Municipal			
- Del Exterior			
De Instituciones sin Fines de Lucro			
De Gobiernos Extranjeros			
De Organismos Internacionales			
b. Ingresos por Actividades Propias	577.302.136	458.012.835	119.289.301
- Venta Brutas de Bienes (Detallar)			
- Venta Brutas de Servicios (Detallar) (5-14-00-00)	0,00	0,00	0,00
- Ingresos no Tributarios (Detallar Código y Denominación)			
- Otros Ingresos de Operación	577.302.136	458.012.835	119.289.301
c. Otros Ingresos Corrientes	0,00	0,00	0,00
- Ingresos por Aportes y Contribuciones a la Seguridad Social			
- Ingresos de la Propiedad			
Ingresos Financieros de Instituciones Financieras			
Intereses por Depositos a la vista	0,00	0,00	0,00
Intereses de Títulos y Valores			
Otros ingresos de la propiedad (Detallar)			
- Otros Ingresos Diversos (Detallar Código y Denominación)	0,00	0,00	0,00
2. Gastos Corrientes	**533.016.696**	**420.662.034**	**112.354.662**
a. Gastos de Consumo	**157.385.295**	**109.096.921**	**48.288.374**
- Gastos de Personal	108.379.410	60.926.544	47.452.866
- Materiales, Suministros y Mercancias	14.109.555	8.904.142	5.205.413
- Servicios no Personales	34.896.330	39.266.235	-4.369.905
- Variación de Inventarios			
Inventario de Materia Prima			
Inventario de Productos Terminados			
Inventario de Productos en proceso			
Inventario de Mercancía			
Inventario de Materiales y Suministro			
Inventario de Semovientes			
Otros Gastos	**263.008.571**	**217.407.295**	**45.601.276**
Depreciación	0	0	0
Amortización			
Intereses por Operaciones Financieras			
Pérdida por Cuentas Incobrables			
Pérdidas Ajenas a la Operación	263.008.571	217.407.295	-45.601.276
Descuentos, Bonificaciones y Devoluciones			
b. Otros Gastos Corrientes	**112.622.829**	**94.157.818**	**18.465.011**
- Transferencias y Donaciones	112.622.829	94.157.818	
Transferencias Corrientes Internas al Sector Privado			
Transferencias Corrientes Internas al Sector Público	0,00	0,00	0,00
Otras Transferencias Corrientes Diversas			0,00
	0,00	0,00	0,00
3. Resultado del Ejercicio (3 = 1 - 2)	**44.285.440**	**37.350.801**	**6.934.639**

FORMA: 8

INSTITUTO NACIONAL DE HIPODROMOS
ESTADO DE MOVIMIENTO DE LAS CUENTAS DE PATRIMONIO
Al 31 de diciembre del 2013
(Bolívares)

	Resultados acumulados	***Total Patrimonio***
SALDO al 31 de diciembre de _2012_	2.186.807.444	2.217.171.373
Capital Social	0,0	0,0
Ajuste Ejercicios Anteriores	0,0	0,0
Resultado del período	21.726.645	44.285.440
Superavit por Donación	-	
SALDO al 31 de diciembre de _2013_ (estimado)	2.208.534.089	2.261.456.813

FORMA: 10

INFORMACIÓN CONSOLIDADA DE INGRESOS

(Millones de Bolívares)

1. DENOMINACIÓN DEL ENTE: **INSTITUTO NACIONAL DE HIPODROMOS (INH)**
2. ORGANO DE ADSCRIPCION: **MINISTERIO DEL PODER POPULAR PARA EL DEPORTE**
3. PRESUPUESTO: **DE INGRESOS**

FECHA
31/12/2013

4. RAMOS Y RUBROS	**DEVENGADO**	**5. MONTO**			
		RECAUDADO			
		RECURSOS PROPIOS	TRANSFERENCIAS	OTROS INGRESOS	TOTAL
INGRESOS DE OPERACIÒN	577.302.136	577.302.136		0,00	577.302.136
TRANSFERENCIAS Y DONACIONES					0,00
6. TOTAL	577.302.136	577.302.136	0,00	0,00	577.302.136

7. FIRMAS AUTORIZADAS

_____

MAXIMA AUTORIDAD O DELEGADO

FORMA: 4

INFORMACIÓN MENSUAL DE INGRESOS

(Millones de Bolívares)

1. DENOMINACIÓN DEL ENTE: **INSTITUTO NACIONAL DE HIPODROMOS (INH)**
2. ORGANO DE ADSCRIPCION: **MINISTERIO DEL PODER POPULAR PARA EL DEPORTE**
3. PRESUPUESTO: **DE INGRESOS**
4. RAMOS Y RUBROS: **INGRESOS DE OPERACIÒN, TRANSFERENCIAS Y DONACIONES**

FECHA 31/12/2013

5. MESES	DEVENGADO	RECAUDADO			
		RECURSOS PROPIOS	TRANSFERENCIAS	OTROS INGRESOS	TOTAL
ENERO	30.677.014	30.677.014			30.677.014
FEBRERO	44.320.123	44.320.123			44.320.123
MARZO	21.128.723	21.128.723			21.128.723
ABRIL	51.650.242	51.650.242			51.650.242
MAYO	42.282.393	42.282.393			42.282.393
JUNIO	42.654.070	42.654.070			42.654.070
JULIO	47.480.126	47.480.126			47.480.126
AGOSTO	60.394.432	60.394.432			60.394.432
SEPTIEMBRE	48.411.401	48.411.401			48.411.401
OCTUBRE	49.878.193	49.878.193			49.878.193
NOVIEMBRE	69.837.683	69.837.683			69.837.683
DICIEMBRE	68.587.733	68.587.733			68.587.733
7. TOTAL	**577.302.136**	**577.302.136**	**0**	**0**	**577.302.136**

7. FIRMAS AUTORIZADAS

MAXIMA AUTORIDAD O DELEGADO

FORMA: 3

INSTITUTO NACIONAL DE HIPODROMOS
ESTADO DE FLUJO DE EFECTIVO
PARA LOS AÑOS TERMINADOS AL 31/12/2013 Y 31/12/2012
(EXPRESADO EN BOLIVARES)

	2013	2012
Flujo de Efectivo Proveniente de Actividades Operativas:		
Utilidad antes de impuesto del Ejercicio	**44.285.440**	**37.350.801**
Ajustes para conciliar la Utilidad y el Efectivo Neto		0
Provisto por Actividades Operativas:		
Amortizacion de Prepagados y provision		
Depreciacion y Amortizaciòn	0	0
Cambios Netos en Operaciones de Activos y Pasivos:		
(Aumento) Disminuciones de Cuentas por Cobrar a Clientes		
(Aumento) Disminuciones de Cuentas por Cobrar Empleados	8.473.482	0
(Aumento) Disminuciones de Inventarios	0	
(Aumento) Disminuciones Seguros Pagados por Anticipado	0	0
(Aumento) Disminuciones Impuesto Retenido	0	0
(Aumento) Disminuciones Activos Realizables		
(Aumento) Disminuciones Otros Activos		
(Aumento) Disminuciones Cuentas por Pagar Comerciales	205.763.847	0
(Aumento) Retenciones por Pagar		
(Aumento) Disminucion aportes patronales por pagar		
(Aumento) Disminuciòn de Cargos Diferidos		
(Aumento) Disminuciòn otros Pasivos Circulantes		
(Aumento) Obligaciones Laborales	0	0
Ajustes		
(Aumento) Disminuciones Impuesto a los activos empresariales a pagar		
Efectivo Neto Provisto (Aplicado) por Actividades Operativas	**258.522.769**	**37.350.801**
Flujo de Efectivo Provenientes de Actividades Inversion		
Adquisicion de Activos Fijos	-152.141.412	0
Efectivo Neto Usado en Actividades de Inversion	**-152.141.412**	**0**
Flujo de Efectivo Proveniente de Actividades Financieras		
Cuentas por Pagar Accionistas	0	0
Aumento de Capital Social	0	0
Variaciòn del Patrimonio	0	0
Efectivo Neto Provisto por Actividades Financieras	**0**	**0**
Aumento Neto en Efectivo y Equivalentes de Efectivo	106.381.357	37.350.801
Efectivo y Equivalente de Efectivo al Inicio del Ejercicio	56.974.933	0
Efectivo y Equivalente de Efectivo al Cierre del Ejercicio	**35.302.081**	**56.974.933**

FORMA: 9

EJECUCIÓN FINANCIERA MENSUAL DE LA ACCIÓN CENTRALIZADA INH

(1) CÓDIGO PRESUPUESTARIO DEL ENTE: A-0663
DENOMINACIÓN DEL ENTE: INSTITUTO NACIONAL DE HIPODROMOS (INH)
ORGANO DE ADSCRIPCIÓN: MINISTERIO DEL PODER POPULAR PARA EL DEPORTE
PERÍODO PRESUPUESTARIO: ENERO 2013

INFORMACION CONSOLIDADA DE LA EJECUCIÓN FINANCIERA MENSUAL DE LAS ACCIONES CENTRALIZADAS POR PARTIDAS

(En Bolívares)

PARTIDAS (2)	DENOMINACIÓN (3)	PRESUPUESTO ANUAL (4)	PROGRAMADO MES ENERO 2013 (6)	EJECUTADO MES ENERO 2013 (7)			ACUMULADO MES ENERO 2013 (8)			
				COMPROMISO	CAUSADO	PAGADO	PROGRAMADO	COMPROMISO (7)	CAUSADO (8)	PAGADO (9)
401000000	GASTOS DE PERSONAL	126.555.518	10.546.293	2.159.737	2.159.738	1.677.484	10.546.293	2.159.737	2.159.738	1.677.484
402000000	MATERIALES, SUMINISTROS Y MERCANCIAS	11.622.352	968.529	223.594	19.800	0	968.529	223.594	19.800	0
403000000	SERVICIOS NO PERSONALES	67.541.529	5.628.461	170.938	48.300	20.219	5.628.461	170.938	48.300	20.219
404000000	ACTIVOS REALES	11.453.648	954.471	128.960	0	0	954.471	128.960	0	0
407000000	TRANSFERENCIAS Y DONACIONES	118.415.974	9.867.998	9.797.124	9.797.124	4.919.218	9.867.998	9.797.124	0 9.797.124	4.919.218
408000000	OTROS GASTOS	430.560.640	35.880.053	11.268.700	11.268.700	11.268.700	35.880.053	11.268.700	11.268.700	11.268.700
411000000	DISMINUCIÓN DE PASIVOS	86.390.478	7.199.207	8.324.128	7.673.323	7.642.452	7.199.207	8.324.128	7.673.323	7.642.452
	Total (10)	**852.540.139**	**71.045.012**	**32.073.181**	**30.966.985**	**25.528.073**	**71.045.012**	**32.073.181**	**30.966.985**	**25.528.073**

(1) CÓDIGO PRESUPUESTARIO DEL ENTE: A-0663
DENOMINACIÓN DEL ENTE: INSTITUTO NACIONAL DE HIPODROMOS (INH)
ORGANO DE ADSCRIPCIÓN: MINISTERIO DEL PODER POPULAR PARA EL DEPORTE
PERÍODO PRESUPUESTARIO: FEBRERO 2013

INFORMACION CONSOLIDADA DE LA EJECUCIÓN FINANCIERA MENSUAL DE LAS ACCIONES CENTRALIZADAS POR PARTIDAS

(En Bolívares)

PARTIDAS (2)	DENOMINACIÓN (3)	PRESUPUESTO ANUAL (4)	PROGRAMADO MES FEBRERO 2013 (5)	EJECUTADO MES FEBRERO 2013 (6)			ACUMULADO MES FEBRERO 2013			
				COMPROMISO (7)	CAUSADO (8)	PAGADO (9)	PROGRAMADO	COMPROMISO (7)	CAUSADO (8)	PAGADO (9)
401000000	GASTOS DE PERSONAL	126.555.518	10.546.293	3.733.717	2.677.779	2.898.698	21.092.586	5.893.455	4.837.517	4.576.182
402000000	MATERIALES, SUMINISTROS Y MERCANCIAS	11.622.352	968.529	1.183.844	655.217	145.489	1.937.059	1.407.438	675.017	145.489
403000000	SERVICIOS NO PERSONALES	67.541.529	5.628.461	3.370.918	3.352.439	471.602	11.256.922	3.541.856	3.400.739	491.821
404000000	ACTIVOS REALES	11.453.648	954.471	20.178	128.960	128.960	1.908.941	149.138	128.960	128.960
407000000	TRANSFERENCIAS Y DONACIONES	118.415.974	9.867.998	5.352.393	5.352.393	4.886.096	19.735.996	15.149.517	15.149.517	9.805.314
408000000	OTROS GASTOS	430.560.640	35.880.053	23.502.364	23.502.364	18.625.911	71.760.107	34.771.064	34.771.064	29.894.611
411000000	DISMINUCIÓN DE PASIVOS	86.390.478	7.199.207	19.345.043	12.021.959	11.367.709	14.398.413	27.669.170	19.695.282	19.010.161
	Total (10)	**852.540.139**	**71.045.012**	**56.508.457**	**47.691.110**	**38.524.463**	**142.090.023**	**88.581.638**	**78.658.095**	**64.052.536**

(1) CÓDIGO PRESUPUESTARIO DEL ENTE: A-0663
DENOMINACIÓN DEL ENTE: INSTITUTO NACIONAL DE HIPODROMOS (INH)
ORGANO DE ADSCRIPCIÓN:MINISTERIO DEL PODER POPULAR PARA EL DEPORTE
PERÍODO PRESUPUESTARIO: MARZO 2013

INFORMACION CONSOLIDADA DE LA EJECUCIÓN FINANCIERA MENSUAL DE LAS ACCIONES CENTRALIZADAS POR PARTIDAS

(En Bolívares)

PARTIDAS (2)	DENOMINACIÓN (3)	PRESUPUESTO ANUAL (4)	PROGRAMADO MES MARZO 2013 (5)	EJECUTADO MES MARZO 2013 (6)			ACUMULADO MES MARZO 2013			
				COMPROMISO (7)	CAUSADO (8)	PAGADO (9)	PROGRAMADO	COMPROMISO (7)	CAUSADO (8)	PAGADO (9)
401000000	GASTOS DE PERSONAL	126.555.518	10.546.293	2.274.371	3.019.219	3.190.182	31.638.880	8.167.826	7.856.736	7.766.364
402000000	MATERIALES, SUMINISTROS Y MERCANCIAS	11.622.352	968.529	576.276	460.031	138.409	2.905.588	1.983.714	1.135.048	283.898
403000000	SERVICIOS NO PERSONALES	67.541.529	5.628.461	601.637	236.067	2.334.225	16.885.382	4.143.493	3.636.806	2.826.045
404000000	ACTIVOS REALES	11.453.648	954.471	793	20.971	793	2.863.412	149.931	149.931	129.753
407000000	TRANSFERENCIAS Y DONACIONES	118.415.974	9.867.998	5.231.468	5.230.444	5.097.262	29.603.994	20.380.984	20.379.961	14.902.575
408000000	OTROS GASTOS	430.560.640	35.880.053	9.079.808	9.079.808	13.956.262	107.640.160	43.850.873	43.850.874	43.850.873
411000000	DISMINUCIÓN DE PASIVOS	86.390.478	7.199.207	4.073.813	4.217.057	4.271.484	21.597.620	31.742.983	23.912.339	23.281.644
	Total (10)	**852.540.139**	**71.045.012**	**21.838.166**	**22.263.597**	**28.988.615**	**213.135.035**	**110.419.804**	**100.921.693**	**93.041.152**

(1) CÓDIGO PRESUPUESTARIO DEL ENTE: A-0663
DENOMINACIÓN DEL ENTE: INSTITUTO NACIONAL DE HIPODROMOS (INH)
ORGANO DE ADSCRIPCIÓN:MINISTERIO DEL PODER POPULAR PARA EL DEPORTE
PERÍODO PRESUPUESTARIO: ABRIL 2013

INFORMACION CONSOLIDADA DE LA EJECUCIÓN FINANCIERA MENSUAL DE LAS ACCIONES CENTRALIZADAS POR PARTIDAS

(En Bolívares)

PARTIDAS (2)	DENOMINACIÓN (3)	PRESUPUESTO ANUAL (4)	PROGRAMADO MES ABRIL 2013 (5)	EJECUTADO MES ABRIL 2013 (6)			ACUMULADO MES ABRIL 2013			
				COMPROMISO (7)	CAUSADO (8)	PAGADO (9)	PROGRAMADO	COMPROMISO (7)	CAUSADO (8)	PAGADO (9)
401000000	GASTOS DE PERSONAL	126.555.518	10.546.293	42.309.799	12.621.979	12.293.842	42.185.173	50.477.625	20.478.715	20.060.206
402000000	MATERIALES, SUMINISTROS Y MERCANCIAS	11.622.352	968.529	508.696	619.712	836.142	3.874.117	2.492.410	1.754.760	1.120.040
403000000	SERVICIOS NO PERSONALES	67.541.529	5.628.461	5.084.312	5.218.281	2.568.098	22.513.843	9.227.805	8.855.087	5.394.144
404000000	ACTIVOS REALES	11.453.648	954.471	317.700	0	20.178	3.817.883	467.631	149.931	149.931
407000000	TRANSFERENCIAS Y DONACIONES	118.415.974	9.867.998	28.458.580	6.513.466	6.652.377	39.471.991	48.839.565	26.893.426	21.554.952
408000000	OTROS GASTOS	430.560.640	35.880.053	18.832.715	18.832.715	18.832.715	143.520.213	62.683.588	62.683.588	62.683.588
411000000	DISMINUCIÓN DE PASIVOS	86.390.478	7.199.207	2.596.681	3.881.709	3.635.147	28.796.826	34.339.664	27.794.048	26.916.792
	Total (10)	**852.540.139**	**71.045.012**	**98.108.484**	**47.687.863**	**44.838.501**	**284.180.046**	**208.528.288**	**148.609.555**	**137.879.652**

(1) CÓDIGO PRESUPUESTARIO DEL ENTE: A-0663
DENOMINACIÓN DEL ENTE: INSTITUTO NACIONAL DE HIPODROMOS (INH)
ORGANO DE ADSCRIPCIÓN: MINISTERIO DEL PODER POPULAR PARA EL DEPORTE
PERÍODO PRESUPUESTARIO: MAYO 2013

INFORMACION CONSOLIDADA DE LA EJECUCIÓN FINANCIERA MENSUAL DE LAS ACCIONES CENTRALIZADAS POR PARTIDAS

(En Bolívares)

PARTIDAS (2)	DENOMINACIÓN (3)	PRESUPUESTO ANUAL (4)	PROGRAMADO MES MAYO 2013 (5)	EJECUTADO MES MAYO 2013 (6) (7)			ACUMULADO MES MAYO 2013 (8)			
				COMPROMISO	CAUSADO	PAGADO	PROGRAMADO	COMPROMISO (7)	CAUSADO (8)	PAGADO (9)
401000000	GASTOS DE PERSONAL	161.857.599	13.488.133	4.757.899	4.982.953	5.375.633	67.440.666	55.235.524	25.461.667	25.435.839
402000000	MATERIALES, SUMINISTROS Y MERCANCIAS	11.622.352	968.529	1.257.938	1.267.119	1.560.857	4.842.647	3.750.349	3.021.879	2.680.897
403000000	SERVICIOS NO PERSONALES	67.541.529	5.628.461	2.317.391	2.105.472	3.589.414	28.142.304	11.545.196	10.960.559	8.983.557
404000000	ACTIVOS REALES	11.453.648	954.471	191.155	317.700	317.700	4.772.353	658.786	467.631	467.631
407000000	TRANSFERENCIAS Y DONACIONES	118.415.974	9.867.998	4.505	4.505	5.092.784	49.339.989	48.844.069	26.897.931	26.647.737
408000000	OTROS GASTOS	430.560.640	35.880.053	29.116.566	29.116.566	29.116.566	179.400.267	91.800.154	91.800.154	91.800.154
411000000	DISMINUCIÓN DE PASIVOS	86.390.478	7.199.207	5.643.143	7.774.043	7.379.925	35.996.033	39.982.808	35.568.091	34.296.717
	Total (10)	**887.842.220**	**73.986.852**	**43.288.597**	**45.568.357**	**52.432.878**	**369.934.258**	**251.816.885**	**194.177.912**	**190.312.530**

(1) CÓDIGO PRESUPUESTARIO DEL ENTE: A-0663
DENOMINACIÓN DEL ENTE: INSTITUTO NACIONAL DE HIPODROMOS (INH)
ORGANO DE ADSCRIPCIÓN: MINISTERIO DEL PODER POPULAR PARA EL DEPORTE
PERÍODO PRESUPUESTARIO: JUNIO 2013

INFORMACION CONSOLIDADA DE LA EJECUCIÓN FINANCIERA MENSUAL DE LAS ACCIONES CENTRALIZADAS POR PARTIDAS

(En Bolívares)

PARTIDAS (2)	DENOMINACIÓN (3)	PRESUPUESTO ANUAL (4)	PROGRAMADO MES JUNIO 2013 (5)	EJECUTADO MES JUNIO 2013 (6)			ACUMULADO MES JUNIO 2013 (8)			
				COMPROMISO (7)	CAUSADO	PAGADO	PROGRAMADO	COMPROMISO (7)	CAUSADO (8)	PAGADO (9)
401000000	GASTOS DE PERSONAL	161.857.599	13.488.133	8.778.886	9.420.971	9.347.559	80.928.800	64.014.140	34.882.639	34.783.398
402000000	MATERIALES, SUMINISTROS Y MERCANCIAS	11.622.352	968.529	2.948.848	2.000.308	865.045	5.811.176	6.699.197	5.022.187	3.545.942
403000000	SERVICIOS NO PERSONALES	67.541.529	5.628.461	1.043.502	836.250	1.812.312	33.770.765	12.588.698	11.796.809	10.795.869
404000000	ACTIVOS REALES	11.453.648	954.471	87.580	191.155	0	5.726.824	746.366	658.786	467.631
407000000	TRANSFERENCIAS Y DONACIONES	118.415.974	9.867.998	7.293.688	9.638.152	9.293.344	59.207.987	56.137.757	36.536.083	35.941.081
408000000	OTROS GASTOS	430.560.640	35.880.053	21.657.623	21.657.623	21.657.623	215.280.320	113.457.777	113.457.777	113.457.777
411000000	DISMINUCIÓN DE PASIVOS	86.390.478	7.199.207	595.941	16.920	629.271	43.195.239	40.578.749	35.585.011	34.925.987
	Total (10)	**887.842.220**	**73.986.852**	**42.406.069**	**43.761.378**	**43.605.154**	**443.921.110**	**294.222.683**	**237.939.290**	**233.917.684**

(1) CÓDIGO PRESUPUESTARIO DEL ENTE: A-0663
DENOMINACIÓN DEL ENTE: INSTITUTO NACIONAL DE HIPODROMOS (INH)
ORGANO DE ADSCRIPCIÓN: MINISTERIO DEL PODER POPULAR PARA EL DEPORTE
PERÍODO PRESUPUESTARIO: JULIO 2013

INFORMACION CONSOLIDADA DE EJECUCIÓN FINANCIERA MENSUAL DE LAS ACCIONES CENTRALIZADAS POR PARTIDAS

(En Bolívares)

PARTIDAS (2)	DENOMINACIÓN (3)	PRESUPUESTO ANUAL (4)	PROGRAMADO MES JULIO 2013 (5)	EJECUTADO MES JULIO 2013 (6) (7)			ACUMULADO MES JULIO 2013 (8) (9)			
				COMPROMISO	CAUSADO	PAGADO	PROGRAMADO	COMPROMISO (7)	CAUSADO (8)	PAGADO (9)
401000000	GASTOS DE PERSONAL	161.857.599	13.488.133	7.211.313	10.283.481	10.310.047	94.416.933	71.225.723	45.166.119	45.093.445
402000000	MATERIALES, SUMINISTROS Y MERCANCIAS	11.622.352	968.529	1.384.561	2.413.655	3.278.688	6.779.705	8.083.758	7.435.842	6.824.594
403000000	SERVICIOS NO PERSONALES	67.541.529	5.628.461	4.406.786	4.027.918	2.844.310	39.399.225	16.995.484	15.824.727	13.640.179
404000000	ACTIVOS REALES	11.453.648	954.471	1.199.451	766.302	465.308	6.681.295	1.945.817	1.425.088	932.939
407000000	TRANSFERENCIAS Y DONACIONES	118.415.974	9.867.998	11.524.028	18.571.319	13.348.590	69.075.985	67.661.785	55.107.402	49.289.671
408000000	OTROS GASTOS	430.560.640	35.880.053	28.799.279	28.799.279	28.799.279	251.160.373	142.257.056	142.257.056	142.257.056
411000000	DISMINUCIÓN DE PASIVOS	86.390.478	7.199.207	2.136.815	2.704.155	2.691.599	50.394.446	42.715.564	38.289.166	37.617.586
	Total (10)	**887.842.220**	**73.986.852**	**56.662.233**	**67.566.110**	**61.737.820**	**517.907.962**	**350.885.186**	**305.505.400**	**295.655.469**

(1) CÓDIGO PRESUPUESTARIO DEL ENTE: A-0663
DENOMINACIÓN DEL ENTE: INSTITUTO NACIONAL DE HIPODROMOS (INH)
ORGANO DE ADSCRIPCIÓN: MINISTERIO DEL PODER POPULAR PARA EL DEPORTE
PERÍODO PRESUPUESTARIO: AGOSTO 2013

INFORMACION CONSOLIDADA DE LA EJECUCIÓN FINANCIERA MENSUAL DE LAS ACCIONES CENTRALIZADAS POR PARTIDAS

(En Bolívares)

PARTIDAS (2)	DENOMINACIÓN (3)	PRESUPUESTO ANUAL (4)	PROGRAMADO MES AGOSTO 2013 (5)	EJECUTADO MES AGOSTO 2013 (6) (7)			ACUMULADO MES AGOSTO 2013 (8)			
				COMPROMISO	CAUSADO	PAGADO	PROGRAMADO	COMPROMISO(7)	CAUSADO	PAGADO
401000000	GASTOS DE PERSONAL	161.857.599	13.488.133	6.309.778	10.870.457	8.066.284	107.905.066	77.535.501	56.036.576	53.159.728
402000000	MATERIALES, SUMINISTROS Y MERCANCIAS	13.946.822	1.162.235	2.719.664	1.167.505	1.656.421	9.297.882	10.803.422	8.603.347	8.481.050
403000000	SERVICIOS NO PERSONALES	67.541.529	5.628.461	7.061.652	5.888.000	5.263.506	45.027.686	24.057.135	21.712.727	18.903.685
404000000	ACTIVOS REALES	11.453.648	954.471	1.838.890	505.329	576.823	7.635.765	3.784.707	1.930.417	1.509.762
407000000	TRANSFERENCIAS Y DONACIONES	118.415.974	9.867.998	6.424.776	3.631.735	9.449.466	78.943.983	74.086.561	58.739.137	58.739.137
408000000	OTROS GASTOS	430.560.640	35.880.053	22.681.686	22.681.686	22.681.686	287.040.427	164.938.742	164.938.742	164.938.742
411000000	DISMINUCIÓN DE PASIVOS	84.066.008	7.005.501	1.315.050	798.888	798.888	56.044.005	44.030.614	39.088.054	38.416.474
	Total (10)	**887.842.220**	**73.986.852**	**48.351.495**	**45.543.600**	**48.493.074**	**591.894.813**	**399.236.681**	**351.049.000**	**344.148.579**

(1) CÓDIGO PRESUPUESTARIO DEL ENTE: A-0663
DENOMINACIÓN DEL ENTE: INSTITUTO NACIONAL DE HIPODROMOS (INH)
ORGANO DE ADSCRIPCIÓN: MINISTERIO DEL PODER POPULAR PARA EL DEPORTE
PERÍODO PRESUPUESTARIO: SEPTIEMBRE 2013

INFORMACION CONSOLIDADA DE LA EJECUCIÓN FINANCIERA MENSUAL DE LAS ACCIONES CENTRALIZADAS POR PARTIDAS

(En Bolívares)

PARTIDAS (2)	DENOMINACIÓN (3)	PRESUPUESTO ANUAL (4)	PROGRAMADO MES SEPTIEMBRE 2013 (5)	EJECUTADO MES SEPTIEMBRE 2013 (6) (7)			ACUMULADO MES SEPTIEMBRE 2013 (8)			
				COMPROMISO	CAUSADO	PAGADO	PROGRAMADO	COMPROMISO (7)	CAUSADO (8)	PAGADO (9)
401000000	GASTOS DE PERSONAL	161.857.599	13.488.133	8.903.881	10.318.261	13.027.500	121.393.199	86.439.381	66.354.837	66.187.228
402000000	MATERIALES, SUMINISTROS Y MERCANCIAS	13.946.822	1.162.235	1.623.248	2.269.238	1.492.838	10.460.117	12.426.670	10.872.585	9.953.468
403000000	SERVICIOS NO PERSONALES	67.541.529	5.628.461	7.018.828	7.248.592	7.047.226	50.656.147	31.075.964	28.961.319	25.948.461
404000000	ACTIVOS REALES	11.453.648	954.471	882.130	1.910.130	2.326.985	8.590.236	4.666.837	3.840.547	3.836.747
407000000	TRANSFERENCIAS Y DONACIONES	118.415.974	9.867.998	322.386	11.411.249	11.090.214	88.811.981	74.408.947	70.150.386	69.829.351
408000000	OTROS GASTOS	430.560.640	35.880.053	23.760.453	23.760.453	22.431.686	322.920.480	188.699.195	188.699.195	187.370.428
411000000	DISMINUCIÓN DE PASIVOS	84.066.008	7.005.501	72.000	515.388	515.388	63.049.506	44.102.614	39.603.442	38.931.862
	Total (10)	**887.842.220**	**73.986.852**	**42.582.927**	**57.433.310**	**57.931.837**	**665.881.665**	**441.819.608**	**408.482.311**	**402.057.545**

(1) CÓDIGO PRESUPUESTARIO DEL ENTE: A-0663
DENOMINACIÓN DEL ENTE: INSTITUTO NACIONAL DE HIPODROMOS (INH)
ORGANO DE ADSCRIPCIÓN: MINISTERIO DEL PODER POPULAR PARA EL DEPORTE
PERÍODO PRESUPUESTARIO: OCTUBRE 2013

INFORMACION CONSOLIDADA DE LA EJECUCIÓN FINANCIERA MENSUAL DE LAS ACCIONES CENTRALIZADAS POR PARTIDAS

(En Bolívares)

PARTIDAS (2)	DENOMINACIÓN (3)	PRESUPUESTO ANUAL (4)	PROGRAMADO MES OCTUBRE 2013 (5)	EJECUTADO MES OCTUBRE 2013 (6)			ACUMULADO MES OCTUBRE 2013			
				COMPROMISO (7)	CAUSADO (8)	PAGADO (9)	PROGRAMADO	COMPROMISO (7)	CAUSADO (8)	PAGADO (9)
401000000	GASTOS DE PERSONAL	161.857.599	13.488.133	10.947.561	9.808.998	9.544.691	134.881.333	97.386.942	76.163.835	75.731.919
402000000	MATERIALES, SUMINISTROS Y MERCANCIAS	16.271.293	1.355.941	2.136.548	1.232.403	1.187.885	13.559.411	14.563.218	12.104.988	11.141.353
403000000	SERVICIOS NO PERSONALES	65.217.059	5.434.755	8.345.518	5.044.423	2.611.962	54.347.549	39.421.482	34.005.742	28.560.423
404000000	ACTIVOS REALES	11.453.648	954.471	0	0	3.800	9.544.707	4.666.837	3.840.547	3.840.547
407000000	TRANSFERENCIAS Y DONACIONES	118.415.974	9.867.998	6.282.632	8.283.983	8.605.018	98.679.978	80.691.579	78.434.369	78.434.369
408000000	OTROS GASTOS	430.560.640	35.880.053	26.710.841	26.710.841	28.039.608	358.800.533	215.410.036	215.410.036	215.410.036
411000000	DISMINUCIÓN DE PASIVOS	84.066.008	7.005.501	40.726	0	0	70.055.006	44.143.339	39.603.442	38.931.862
	Total (10)	**887.842.220**	**73.986.852**	**54.463.825**	**51.080.648**	**49.992.964**	**739.868.517**	**496.283.433**	**459.562.959**	**452.050.508**

(1) CÓDIGO PRESUPUESTARIO DEL ENTE: A-0663
DENOMINACIÓN DEL ENTE: INSTITUTO NACIONAL DE HIPODROMOS (INH)
ORGANO DE ADSCRIPCIÓN: MINISTERIO DEL PODER POPULAR PARA EL DEPORTE
PERÍODO PRESUPUESTARIO: NOVIEMBRE 2013

INFORMACION CONSOLIDADA DE LA EJECUCIÓN FINANCIERA MENSUAL DE LAS ACCIONES CENTRALIZADAS POR PARTIDAS

(En Bolívares)

PARTIDAS (2)	DENOMINACIÓN (3)	PRESUPUESTO ANUAL (4)	PROGRAMADO MES NOVIEMBRE 2013 (5)	EJECUTADO MES NOVIEMBRE 2013(6)			ACUMULADO MES NOVIEMBRE 2013			
				COMPROMISO	CAUSADO	PAGADO	PROGRAMADO	COMPROMISO(7)	CAUSADO(8)	PAGADO(9)
401000000	GASTOS DE PERSONAL	161.857.599	13.488.133	25.399.483	2.762.486	18.913.351	148.369.466	121.630.217	100.895.176	94.645.270
402000000	MATERIALES, SUMINISTROS Y MERCANCIAS	18.595.763	1.549.647	2.712.893	2.244.869	1.651.081	17.046.116	17.254.111	14.349.857	12.792.434
403000000	SERVICIOS NO PERSONALES	65.217.059	5.434.755	1.858.149	4.374.798	1.833.122	59.782.304	41.052.964	37.308.510	30.393.545
404000000	ACTIVOS REALES	11.453.648	954.471	0	16.390	6.360	10.499.177	3.872.337	3.856.937	3.846.907
407000000	TRANSFERENCIAS Y DONACIONES	132.066.874	11.005.573	37.827.881	37.827.881	24.152.468	121.061.301	118.519.459	116.262.249	102.586.837
408000000	OTROS GASTOS	415.747.505	34.645.625	26.028.658	26.028.658	26.028.658	381.101.879	241.438.695	241.438.695	241.438.695
411000000	DISMINUCIÓN DE PASIVOS	82.903.772	6.908.648	163.108	208.857	184.620	75.995.125	44.296.198	39.812.299	39.116.481
	Total (10)	**887.842.220**	**73.986.852**	**93.990.172**	**73.463.939**	**72.769.660**	**813.855.368**	**588.063.981**	**553.923.723**	**524.820.169**

(1) CÓDIGO PRESUPUESTARIO DEL ENTE: A-0663
DENOMINACIÓN DEL ENTE: INSTITUTO NACIONAL DE HIPODROMOS (INH)
ORGANO DE ADSCRIPCIÓN:MINISTERIO DEL PODER POPULAR PARA EL DEPORTE
PERÍODO PRESUPUESTARIO: DICIEMBRE 2013

INFORMACION CONSOLIDADA DE LA EJECUCIÓN FINANCIERA MENSUAL DE LAS ACCIONES CENTRALIZADAS POR PARTIDAS

(En Bolívares)

PARTIDAS (2)	DENOMINACIÓN (3)	PRESUPUESTO ANUAL (4)	PROGRAMADO MES DICIEMBRE 2013 (5)	EJECUTADO MES DICIEMBRE 2013 (6) (7)			ACUMULADO MES DICIEMBRE 2013 (8)			
				COMPROMISO	CAUSADO	PAGADO	PROGRAMADO	COMPROMISO (7)	CAUSADO(8)	PAGADO(9)
401000000	GASTOS DE PERSONAL	161.857.599	13.488.133	8.123.623	10.730.761	11.145.983	161.857.599	129.753.840	111.625.938	108.379.410
402000000	MATERIALES, SUMINISTROS Y MERCANCIAS	18.595.763	1.549.647	805.053	2.430.803	1.317.121	18.595.763	17.783.444	16.421.851	14.109.555
403000000	SERVICIOS NO PERSONALES	65.217.059	5.434.755	4.850.402	2.978.586	1.178.047	65.217.059	45.806.985	40.281.278	34.896.330
404000000	ACTIVOS REALES	11.453.648	954.471	0	0	10.030	11.453.648	3.872.337	3.856.937	3.856.937
407000000	TRANSFERENCIAS Y DONACIONES	132.066.874	11.005.573	9.334.530	10.745.779	10.035.992	132.066.874	127.853.989	127.008.028	112.622.829
408000000	OTROS GASTOS	414.585.270	34.548.772	21.569.876	21.569.876	21.569.876	414.585.270	263.008.571	263.008.571	263.008.571
411000000	DISMINUCIÓN DE PASIVOS	82.903.772	6.908.648	1.365.102	1.312.022	1.312.022	82.903.772	45.661.300	41.124.321	40.428.504
	Total (10)	**886.679.985**	**73.889.999**	**46.048.585**	**49.767.828**	**46.569.072**	**886.679.985**	**633.740.466**	**603.326.924**	**577.302.136**

FUNDACIÓN PARA LA ATENCIÓN INTEGRAL A LOS ATLETAS DE ALTO RENDIMIENTO EN SITUACIÓN DE RETIRO Y EX ATLETAS RETIRADOS (FUNDAEXAR)

CONTENIDO DE LA CUENTA DE GASTOS DEL ENTE ADSCRITO FUNDAEXAR

1. BALANCE GENERAL
2. ESTADO DE RESULTADO
3. ESTADO DE MOVIMIENTO DE LAS CUENTAS DE PATRIMONIO
4. ESTADO DE MOVIMIENTO DE LAS CUENTAS DE PATRIMONIO PROYECTADO
5. INFORMACION CONSOLIDADA DE INGRESOS
6. INFORMACION MENSUAL DE INGRESOS
7. EJECUCIÓN FINANCIERA DE LOS PROYECTOS DEL ENTE
8. EJECUCIÓN FINANCIERA MENSUAL DEL PRESUPUESTO DE GASTOS
9. CONSOLIDADO DE ACCIONES CENTRALIZADAS
10. CONSOLIDADO DE PROYECTOS

ORGANISMO: FUNDAEXAR
BALANCE GENERAL
PARA LOS AÑOS TERMINADOS AL 31/12/2012 Y 31/12/2013
(EXPRESADO EN MILES DE BOLÍVARES)

Descripción de las Cuentas	2013	2012	DIFERENCIAS
ACTIVO	**369.557,78**	**358.066,42**	**11.491,36**
ACTIVO CIRCULANTE	**336.038,27**	**314.160,91**	**21.877,36**
-Activo Disponible	**336.038,27**	**314.160,91**	**21.877,36**
Caja			-
Bancos Públicos	336.038,27	314.160,91	21.877,36
Bancos Privados			-
Bancos del Exterior			
Inversiones Temporales			-
-Activo Exigibles	-	-	-
Cuentas Comerciales por Cobrar a Corto Plazo			-
Menos: Previsión para Cuentas Incobrables			
Cuentas a Cobrar - Comerciales Netas			
Otras Cuentas por Cobrar a Corto Plazo			-
Efectos Comerciales por Cobrar a Corto Plazo			-
Inversiones Financieras en Títulos y Valores a Corto Plazo			-
Préstamos por Cobrar a Corto Plazo			-
Fondo en Anticipo			-
Fondo en Bienes en Fideicomisos			-
Anticipo a Proveedores a Corto Plazo			-
Anticipo a Contratistas por Contratos de Corto Plazo			-
Otros gastos pagados por anticipado			-
Fondo en Avance			
Gastos pagados por anticipado			
Rentas por Recaudar a Corto Plazo			
-Activo Realizable	-	-	-
Inventario de Materia Prima			
Inventario de Productos Terminados			
Inventario de Productos en Proceso			
Inventario de Mercancías			-
Inventario de Materiales y Suministro			
Total Activos Realizables			
-Otros Activos Circulantes			-
ACTIVO NO CIRCULANTE			
-Cuentas y Efectos por Cobrar a Medianos y Lago Plazo			
-Inversiones Financieras a largo Plazo			
Inversiones Financieras en Acciones y Participación de Capital a largo Plazo			
Inversiones Financieras en Títulos y Valores a largo Plazo			
Préstamos por Cobrar a Largo Plazo			
ACTIVO FIJO	**33.519,51**	**43.905,51**	**(10.386,00)**
-Propiedades Plantas y Equipos	43.905,51	54.291,51	(10.386,00)
Menos: Depreciación y Amortización Acumulada	(10.386,00)	(10.386,00)	-
-Propiedades Plantas y Equipos Neto	33.519,51	43.905,51	(10.386,00)
Tierras y Terrenos Expropiados			
-Construcciones en Proceso de Bienes en Dominio Privado			-
-Construcciones en Proceso de Bienes en Dominio Público			-
ACTIVOS INTANGIBLES		-	-
Activos Intangibles			-
Menos: Depreciación y Amortización Acumulada			-
-Activos Intangibles Neto		-	-
-Otros Activos no Circulantes (Detallar código y denominación)			-
TOTAL ACTIVO NO CIRCULANTE	**33.519,51**	**43.905,51**	**(10.386,00)**
PASIVO	-	-	-
PASIVO CIRCULANTE	-	-	-
-Cuentas a Pagar a Corto Plazo			-
-Efectos a Pagar a Corto Plazo			
-Deuda Pública a Corto Plazo (Detallar)		-	-
-Otros Pasivos Circulantes			-
-Provisiones			
Provisiones para despidos			
Reservas técnicas			
Provisión para pérdida de Inventario			
Provisiones para Beneficios Sociales			-
Otras Provisiones			
PASIVO NO CIRCULANTE	-	-	-
-Efectos por Pagar a Mediano y Largo Plazo			
-Deuda Pública a Largo Plazo			
Deuda Pública Interna por Préstamo por Pagar a Largo Plazo			
Deuda Pública Externa por Préstamo por Pagar a Largo Plazo	-	-	-
-Otros Pasivos no Circulantes			-
PATRIMONIO	**369.557,78**	**358.066,42**	**11.491,36**
CAPITAL SOCIAL			-
Transferencia de Capital interno recibidos del Sector Privado			-
RESERVAS			
-Reservas Legales y Estatutarias			
SUPERÁVIT NO DISTRIBUIDO - DÉFICIT ACUMULADO	-	-	-
-Resultado Acumulado de Ejercicios Anteriores			-
-Resultado de Ejercicios			-
-Ajustes de Ejercicios anteriores			-
TOTAL PASIVO + PATRIMONIO	**369.557,78**	**358.066,42**	**11.491,36**

FORMA: 7 - -

ORGANISMO: FUNDAEXAR
ESTADO DE RESULTADO
PARA LOS AÑOS TERMINADOS AL 31/12/2012 y 31/12/2013
(EXPRESADO EN MILES DE BOLÍVARES)

Descprición de las Cuentas	2013	2012
1.- Ingresos Corrientes	3.037.964,00	3.140.207,46
a. Trasferencias y Donaciones Corrientes	-	-
-Del Sector Privado (Detallar Código y Denominación)		
-Del Sector Público	2.607.309,00	2.607.309,00
De la República		
De los Entes Descentralizados sin Fines Empresariales		
Entes Descentralizados con Fines Empresariales Petroleros		
Del Poder Estadal (Creditos Adicionales)		
Del Poder Municipal		
-Del Exterior		
De Instituciones sin Fines de Lucro		
De Gobiernos Extranjeros		
De Organismos Internacionales		
b. Ingresos por Actividades Propias		
-Ventas Brutas de Bienes (Detallar)		
-Ventas Brutas de Servicios (Detallar)		
-Ingresos no Tributarios (Detallar Código y Denominación)		
c. Otros Ingresos Corrientes	-	
-Ingresos por Aportes y Contribuciones a la Seguridad Social		
-Ingresos de la Propiedad		
Intereses por Depósitos a la Vista		
Intereses de Títulos y Valores		
Otros Ingresos de la propiedad (Detallar)		
-Otros Ingresos Diversos (Detallar Código y Denominación)	430.655,00	532.898,46
2.- Gastos Corrientes		
a. Gastos de Consumo	1.515.451,26	1.352.645,14
-Gastos de Personal	1.310.167,35	1.096.421,72
-Materiales y Suministros de Mercancías	51.469,92	20.349,42
-Servicios no Personales	143.427,99	225.488,00
-Variación de Inventarios		
Inventario de Materia Prima		
Inventario de Productos Terminados		
Inventario de Productos en Proceso		
Inventario de Mercancía		
Inventario de Materiales y Suministro		
Inventario de Semovientes		
-Otros Gastos		
Depreciación	10.386,00	10.386,00
Amortización		
Intereses por Operaciones Financieras		
Pérdidas por Cuentas Incobrables		
Pérdidas Ajenas a la Operación		
Descuentos, Bonificaciones y Devoluciones		
b. Otros Gastos Corrientes	1.190.288,38	1.461.451,41
-Transferencias y Donaciones		
Transferencias Corrientes Internas al Sector Privado	1.190.288,38	1.461.451,41
Transferencias Corrientes Internas al Sector Público		
Otras Transferencias Corrientes Diversas		
-Indemnizaciones y Sanciones Pecuniarias		
2.- Resultado del Ejercicio (3 ? 1 - 2)	332.224,36	326.110,91

FORMA: 8

ORGANISMO: FUNDAEXAR

ESTADO DE MOVIMIENTO DE LAS CUENTAS DE PATRIMONIO

AL 31 DE Diciembre del 31/12/2013

(EXPRESADOS EN MILES DE BOLIVARES)

	Resultado Acumulado	**Total Patrimonio**
Saldo al 31 de Diciembre del 2012	314.160,91	358.066,42
Resultado del Período	21.877,36	11.491,36
Saldo al 31 de Diciembre del 2013	336.038,27	369.557,78

FORMA: 10

INFORMACIÓN CONSOLIDADA DE INGRESOS
(EXPRESADOS EN BOLIVARES)

Fecha: 31/12/2013

1. DENOMINACIÓN DEL ENTE: FUNDAEXAR
2. ÓRGANO EMISOR DE LOS RECURSOS: MINISTERIO DEL PODER POPULAR PARA EL DEPORTE
3. PRESUPUESTO: 2013

4. FUENTE DE FINANCIAMIENTO	5. MONTO DEVENGADO	RECAUDADO RECURSOS PROPIOS	TRANSFERENCIAS	OTROS INGRESOS	TOTAL
Transferencias y Donaciones Corrientes de la República	2.607.309,00	10.386,00	2.607.309,00	420.269,00	3.037.964,00
6. TOTALES	2.607.309,00	10.386,00	2.607.309,00	420.269,00	3.037.964,00

7. FIRMAS AUTORIZADAS

MÁXIMA AUTORIDAD O DELEGADO

JEFE DE LA UNIDAD ADMINISTRATIVA

FORMA: 4

INFORMACIÓN MENSUAL DE INGRESOS

(EXPRESADOS EN BOLIVARES FUERTES)

Fecha: 31/12/2013

1. DENOMINACIÓN DEL ENTE: FUNDAEXAR
2. ÓRGANO/ENTE EMISOR DE LOS RECURSOS: MINISTERIO DEL PODER POPULAR PARA EL DEPORTE
3. PRESUPUESTO: 2013
4. FUENTE DE FINANCIAMIENTO: TRANSFERENCIAS Y DONACIONES DE LA REPUBLICA

5. MESES	6. MONTO DEVENGADO	RECAUDADO RECURSOS PROPIOS	TRANSFERENCIAS	OTROS INGRESOS	INGRESOS POR CONTRATACIONES	TOTAL
ENERO	172.168,00	801,00	172.168,00			172.969,00
FEBRERO	248.340,00	801,00	248.340,00			249.141,00
MARZO	220.284,00	801,00	220.284,00			221.085,00
ABRIL	176.558,00	801,00	176.558,00	420.269,00		597.628,00
MAYO	139.980,00	801,00	139.980,00			140.781,00
JUNIO	254.820,00	801,00	254.820,00			255.621,00
JULIO	164.558,00	930,00	164.558,00			165.488,00
AGOSTO	165.580,00	930,00	165.580,00			166.510,00
SEPTIEMBRE	221.376,00	930,00	221.376,00			222.306,00
OCTUBRE	175.645,00	930,00	175.645,00			176.575,00
NOVIEMBRE	514.900,00	930,00	514.900,00			515.830,00
DICIEMBRE	153.100,00	930,00	153.100,00			154.030,00
7. TOTALES	2.607.309,00	10.386,00	2.607.309,00	420.269,00	0,00	3.037.964,00

7. FIRMAS AUTORIZADAS

MÁXIMA AUTORIDAD O DELEGADO

JEFE DE LA UNIDAD ADMINISTRATIVA

FORMA: 3

EJECUCIÓN FINANCIERA DE LOS PROYECTOS DEL ENTE

CODIGO DEL ENTE: A-0479

DENOMINACIÓN DEL ENTE: FUNDACIÓN PARA LA ATENCIÓN INTEGRAL DE LOS ATLETAS DE ALTO RENDIMIENTO EN SITUACIÓN DE RETIRO Y EX -ATLETAS JÓVENES, ADULTOS (AS) Y ADULTOS (AS) MAYORES. (FUNDAEXAR)

ORGANO DE ADSCRIPCIÓN: MINISTERIO DEL PODER POPULAR PARA EL DEPORTE

CONSOLIDADO DE ACCIONES CENTRALIZADAS

UNIDAD EJECUTORA RESPONSABLE: FUNDAEXAR **Fecha:** 31-12-2012

EJECUCION FINANCIERA DE LOS PROYECTOS DEL ENTE

(EN BOLIVARES)

PARTIDA				DENOMINACIÓN	PRESUPUESTO ANUAL	MODIFICACIÓNES TRASPASOS Y/O CRÉDITOS ADICIONALES	PRESUPUESTO MODIFICADO	PROGRAMADO	COMPROMISO	CAUSADO	PAGADO	% COMPROMISO	% CAUSADO	% PAGADO
4.01	00	00	00	GASTOS DE PERSONAL	640.000,00	6.000,00	646.000,00	646.000,00	588.819,80	588.819,80	588.819,80	91,15%	91,15%	91,15%
4.02	00	00	00	MATERIALES, SUMINISTROS Y MERCANCÍAS	19.600,00	12.000,00	31.600,00	31.600,00	9.849,42	9.849,42	9.849,42	31,17%	31,17%	31,17%
4.03	00	00	00	SERVICIOS NO PERSONALES	87.592,00	21.000,00	108.592,00	108.592,00	87.228,09	87.228,09	87.228,09	80,33%	80,33%	80,33%
4.04	00	00	00	ACTIVOS REALES	35.000,00	0,00	35.000,00	35.000,00	11.950,00	11.950,00	11.950,00	34,14%	34,14%	34,14%
4.07	00	00	00	TRANSFERENCIAS Y DONACIONES	0,00	0,00	0,00	0,00	0,00	0,00	0,00	0,00%	0,00%	0,00%
4.08	00	00	00	OTROS GASTOS	10.386,00	0,00	10.386,00	10.386,00	10.386,00	10.386,00	10.386,00	100,00%	100,00%	100,00%
4.11	00	00	00	DISMINUCIÓN DE PASIVOS	0,00	0,00	0,00	0,00	0,00	0,00	0,00	0,00%	0,00%	0,00%
TOTALES					**792.578,00**		**831.578,00**	**831.578,00**	**708.233,31**	**708.233,31**	**708.233,31**	**85,17%**	**85,17%**	**85,17%**

CODIGO DEL ENTE: A-0479

DENOMINACIÓN DEL ENTE: FUNDACIÓN PARA LA ATENCIÓN INTEGRAL DE LOS ATLETAS DE ALTO RENDIMIENTO EN SITUACIÓN DE RETIRO Y EX -ATLETAS JÓVENES, ADULTOS (AS) Y ADULTOS (AS) MAYORES. (FUNDAEXAR)

ORGANO DE ADSCRIPCIÓN: MINISTERIO DEL PODER POPULAR PARA EL DEPORTE

PROYECTO: CONSOLIDADO

UNIDAD EJECUTORA RESPONSABLE: FUNDAEXAR **Fecha:** 31-12-2012

EJECUCION FINANCIERA DEL PROYECTO DEL ENTE

(EN BOLIVARES)

PARTIDA				DENOMINACIÓN	PRESUPUESTO ANUAL	MODIFICACIÓNES TRASPASOS Y/O CRÉDITOS ADICIONALES	PRESUPUESTO MODIFICADO	PROGRAMADO	COMPROMISO	CAUSADO	PAGADO	% COMPROMISO	% CAUSADO	% PAGADO
4.01	00	00	00	GASTOS DE PERSONAL	547.000,00	5.000,00	552.000,00	552.000,00	507.601,92	507.601,92	507.601,92	91,96%	91,96%	91,96%
4.02	00	00	00	MATERIALES, SUMINISTROS Y MERCANCÍAS	10.000,00	20.000,00	30.000,00	30.000,00	10.500,00	10.500,00	10.500,00	35,00%	35,00%	35,00%
4.03	00	00	00	SERVICIOS NO PERSONALES	134.117,00	88.000,00	222.117,00	222.117,00	138.259,91	138.259,91	138.259,91	62,25%	62,25%	62,25%
4.04	00	00	00	ACTIVOS REALES	0,00	0,00	0,00	0,00	0,00	0,00	0,00	0,00%	0,00%	0,00%
4.07	00	00	00	TRANSFERENCIAS Y DONACIONES	1.134.000,00	370.512,00	1.504.512,00	1.504.512,00	1.461.451,41	1.461.451,41	1.461.451,41	97,14%	97,14%	97,14%
4.08	00	00	00	OTROS GASTOS	0,00	0,00	0,00	0,00	0,00	0,00	0,00	0,00%	0,00%	0,00%
4.11	00	00	00	DISMINUCIÓN DE PASIVOS	0,00		0,00	0,00	0,00	0,00	0,00	0,00%	0,00%	0,00%
Totales					**1.825.117,00**	**483.512,00**	**2.308.629,00**	**2.308.629,00**	**2.117.813,24**	**2.117.813,24**	**2.117.813,24**	**91,73%**	**91,73%**	**91,73%**

CODIGO DEL ENTE: A-0479

DENOMINACIÓN DEL ENTE: FUNDACIÓN PARA LA ATENCIÓN INTEGRAL DE LOS ATLETAS DE ALTO RENDIMIENTO EN SITUACIÓN DE RETIRO Y EX -ATLETAS JÓVENES, ADULTOS (AS) Y ADULTOS (AS) MAYORES. (FUNDAEXAR)

ORGANO DE ADSCRIPCIÓN: MINISTERIO DEL PODER POPULAR PARA EL DEPORTE

CONSOLIDADO DE FUNDAEXAR (PROYECTO Y ACCIONES CENTRALIZADAS)

UNIDAD EJECUTORA RESPONSABLE: DIRECCIÓN DE ADMINISTRACIÓN Y DIRECTORIO **Fecha:** 31-12-2012

EJECUCION FINANCIERA DE LOS PROYECTOS DEL ENTE

(EN BOLIVARES)

PARTIDA	DENOMINACIÓN	PRESUPUESTO ANUAL	MODIFICACIÓNES TRASPASOS Y/O CRÉDITOS ADICIONALES	PRESUPUESTO MODIFICADO	PROGRAMADO	COMPROMISO	CAUSADO	PAGADO	% COMPROMISO	% CAUSADO	% PAGADO
4.01 00 00 00	GASTOS DE PERSONAL	1.187.000,00	11.000,00	1.198.000,00	1.198.000,00	1.096.421,72	1.096.421,72	1.096.421,72	91,52%	91,52%	91,52%
4.02 00 00 00	MATERIALES, SUMINISTROS Y MERCANCÍAS	29.600,00	32.000,00	61.600,00	61.600,00	20.349,42	20.349,42	20.349,42	33,03%	33,03%	33,03%
4.03 00 00 00	SERVICIOS NO PERSONALES	221.709,00	109.000,00	330.709,00	330.709,00	225.488,00	225.488,00	225.488,00	68,18%	68,18%	68,18%
4.04 00 00 00	ACTIVOS REALES	35.000,00	0,00	35.000,00	35.000,00	11.950,00	11.950,00	11.950,00	34,14%	34,14%	34,14%
4.07 00 00 00	TRANSFERENCIAS Y DONACIONES	1.134.000,00	370.512,00	1.504.512,00	1.504.512,00	1.461.451,41	1.461.451,41	1.461.451,41	97,14%	97,14%	97,14%
4.08 00 00 00	OTROS GASTOS	10.386,00	0,00	10.386,00	10.386,00	10.386,00	10.386,00	10.386,00	100,00%	100,00%	100,00%
4.11 00 00 00	DISMINUCIÓN DE PASIVOS	0,00	0,00	0,00	0,00	0,00	0,00	0,00	0,00%	0,00%	0,00%
TOTALES		**2.617.695,00**	**522.512,00**	**3.140.207,00**	**3.140.207,00**	**2.826.046,55**	**2.826.046,55**	**2.826.046,55**	**90,00%**	**90,00%**	**90,00%**

EJECUCIÓN FINANCIERA MENSUAL DEL PRESUPUESTO DE GASTO FUNDAEXAR

CODIGO DEL ENTE: A-0479

DENOMINACIÓN DEL ENTE: FUNDAEXAR

ORGANO DE ADSCRIPCIÓN: MINISTERIO DEL PODER POPULAR PARA EL DEPORTE

UNIDAD EJECUTORA RESPONSABLE: FUNDAEXAR **Fecha:** 31-01-2013

MES: ENERO

EJECUCION FINANCIERA MENSUAL DEL PRESUPUESTO DE GASTO

(EN BOLIVARES FUERTES)

PARTIDA				DENOMINACIÓN	PRESUPUESTO ANUAL	PROGRAMADO	COMPROMISO	CAUSADO	PAGADO	% COMPROMISO	% CAUSADO	% PAGADO	DISPONIBILIDAD PRESUPUESTARIA	
													MES ANTERIOR	A LA FECHA
4.01	00	00	00	GASTOS DE PERSONAL	1.310.167,35	42.300,00	32.267,00	32.267,00	32.267,00	76,28%	76,28%	76,28%	0,00	1.277.900,35
4.02	00	00	00	MATERIALES, SUMINISTROS Y MERCANCÍAS	62.791,00	7.000,00	113,57	113,57	113,57	1,62%	1,62%	1,62%	0,00	62.677,43
4.03	00	00	00	SERVICIOS NO PERSONALES	202.380,65	35.868,00	14.750,14	14.750,14	14.750,14	41,12%	41,12%	41,12%	0,00	187.630,51
4.04	00	00	00	ACTIVOS REALES	35.000,00	0,00	0,00	0,00	0,00	0,00%	0,00%	0,00%	0,00	35.000,00
4.07	00	00	00	TRANSFERENCIAS Y DONACIONES	1.417.239,00	87.000,00	55.774,88	55.774,88	55.774,88	64,11%	64,11%	64,11%	0,00	1.361.464,12
4.08	00	00	00	OTROS GASTOS	10.386,00	801,00	801,00	801,00	801,00	100,00%	100,00%	100,00%	0,00	9.585,00
4.11	00	00	00	DISMINUCIÓN DE PASIVOS	0,00	0,00	0,00	0,00	0,00	0,00%	0,00%	0,00%	0,00	0,00
TOTALES					**3.037.964,00**	**172.969,00**	**103.706,59**	**103.706,59**	**103.706,59**				**0,00**	**2.934.257,41**

CODIGO DEL ENTE: A-0479

DENOMINACIÓN DEL ENTE: FUNDAEXAR

ORGANO DE ADSCRIPCIÓN: MINISTERIO DEL PODER POPULAR PARA EL DEPORTE

UNIDAD EJECUTORA RESPONSABLE: FUNDAEXAR **Fecha:** 28-02-2013

MES: FEBRERO

EJECUCION FINANCIERA MENSUAL DEL PRESUPUESTO DE GASTO

(EN BOLIVARES FUERTES)

PARTIDA				DENOMINACIÓN	PRESUPUESTO ANUAL	PROGRAMADO	COMPROMISO	CAUSADO	PAGADO	% COMPROMISO	% CAUSADO	% PAGADO	DISPONIBILIDAD PRESUPUESTARIA	
													MES ANTERIOR	A LA FECHA
4.01	00	00	00	GASTOS DE PERSONAL	1.310.167,35	147.300,00	35.297,00	35.297,00	35.297,00	23,96%	23,96%	23,96%	1.277.900,35	1.242.603,35
4.02	00	00	00	MATERIALES, SUMINISTROS Y MERCANCÍAS	62.791,00	0,00	630,00	630,00	630,00	100,00%	100,00%	100,00%	62.677,43	62.047,43
4.03	00	00	00	SERVICIOS NO PERSONALES	202.380,65	14.040,00	14.286,83	14.286,83	14.286,83	101,76%	101,76%	101,76%	187.630,51	173.343,68
4.04	00	00	00	ACTIVOS REALES	35.000,00	0,00	0,00	0,00	0,00	0,00%	0,00%	0,00%	35.000,00	35.000,00
4.07	00	00	00	TRANSFERENCIAS Y DONACIONES	1.417.239,00	87.000,00	98.951,00	98.951,00	98.951,00	113,74%	113,74%	113,74%	1.361.464,12	1.262.513,12
4.08	00	00	00	OTROS GASTOS	10.386,00	801,00	801,00	801,00	801,00	100,00%	100,00%	100,00%	9.585,00	8.784,00
4.11	00	00	00	DISMINUCIÓN DE PASIVOS										
TOTALES					**3.037.964,00**	**249.141,00**	**149.965,83**	**149.965,83**	**149.965,83**				**2.934.257,41**	**2.784.291,58**

CODIGO DEL ENTE: A-0479

DENOMINACIÓN DEL ENTE: FUNDAEXAR

ORGANO DE ADSCRIPCIÓN: MINISTERIO DEL PODER POPULAR PARA EL DEPORTE

UNIDAD EJECUTORA RESPONSABLE: FUNDAEXAR **Fecha:** 31-03-2013

MES: MARZO

EJECUCION FINANCIERA MENSUAL DEL PRESUPUESTO DE GASTO

(EN BOLIVARES FUERTES)

PARTIDA				DENOMINACIÓN	PRESUPUESTO ANUAL	PROGRAMADO	COMPROMISO	CAUSADO	PAGADO	% COMPROMISO	% CAUSADO	% PAGADO	DISPONIBILIDAD PRESUPUESTARIA	
													MES ANTERIOR	A LA FECHA
4.01	00	00	00	GASTOS DE PERSONAL	1.310.167,35	112.300,00	37.797,00	37.797,00	37.797,00	33,66%	33,66%	33,66%	1.242.603,35	1.204.806,35
4.02	00	00	00	MATERIALES, SUMINISTROS Y MERCANCÍAS	62.791,00	10.000,00	3.150,00	3.150,00	3.150,00	31,50%	31,50%	31,50%	62.047,43	58.897,43
4.03	00	00	00	SERVICIOS NO PERSONALES	202.380,65	10.984,00	4.360,00	4.360,00	4.360,00	39,69%	39,69%	39,69%	173.343,68	168.983,68
4.04	00	00	00	ACTIVOS REALES	35.000,00	0,00	0,00	0,00	0,00	100,00%	100,00%	100,00%	35.000,00	35.000,00
4.07	00	00	00	TRANSFERENCIAS Y DONACIONES	1.417.239,00	87.000,00	55.036,00	55.036,00	55.036,00	63,26%	63,26%	63,26%	1.262.513,12	1.207.477,12
4.08	00	00	00	OTROS GASTOS	10.386,00	801,00	801,00	801,00	801,00	100,00%	100,00%	100,00%	8.784,00	7.983,00
4.11	00	00	00	DISMINUCIÓN DE PASIVOS	0,00									
TOTALES					**3.037.964,00**	**221.085,00**	**101.144,00**	**101.144,00**	**101.144,00**				**2.784.291,58**	**2.683.147,58**

CODIGO DEL ENTE: A-0479

DENOMINACIÓN DEL ENTE: FUNDAEXAR

ORGANO DE ADSCRIPCIÓN: MINISTERIO DEL PODER POPULAR PARA EL DEPORTE

UNIDAD EJECUTORA RESPONSABLE: FUNDAEXAR **Fecha:** 30-04-2013

MES: ABRIL

EJECUCION FINANCIERA MENSUAL DEL PRESUPUESTO DE GASTO

(EN BOLIVARES FUERTES)

PARTIDA				DENOMINACIÓN	PRESUPUESTO ANUAL	PROGRAMADO	COMPROMISO	CAUSADO	PAGADO	% COMPROMISO	% CAUSADO	% PAGADO	DISPONIBILIDAD PRESUPUESTARIA	
													MES ANTERIOR	A LA FECHA
4.01	00	00	00	GASTOS DE PERSONAL	1.310.167,35	141.330,00	101.394,72	101.394,72	101.394,72	71,74%	71,74%	71,74%	1.204.806,35	1.103.411,63
4.02	00	00	00	MATERIALES, SUMINISTROS Y MERCANCÍAS	62.791,00	31.000,00	3.492,00	3.492,00	3.492,00	11,26%	11,26%	11,26%	58.897,43	55.405,43
4.03	00	00	00	SERVICIOS NO PERSONALES	202.380,65	49.258,00	19.270,04	19.270,04	19.270,04	39,12%	39,12%	39,12%	168.983,68	149.713,64
4.04	00	00	00	ACTIVOS REALES	35.000,00	0,00	0,00	0,00	0,00	0,00%	0,00%	0,00%	35.000,00	35.000,00
4.07	00	00	00	TRANSFERENCIAS Y DONACIONES	1.417.239,00	375.239,00	204.494,46	204.494,46	204.494,46	54,50%	54,50%	54,50%	1.207.477,12	1.002.982,66
4.08	00	00	00	OTROS GASTOS	10.386,00	801,00	801,00	801,00	801,00	100,00%	100,00%	100,00%	7.983,00	7.182,00
4.11	00	00	00	DISMINUCIÓN DE PASIVOS	0,00									
TOTALES					**3.037.964,00**	**597.628,00**	**329.452,22**	**329.452,22**	**329.452,22**				**2.683.147,58**	**2.353.695,36**

CODIGO DEL ENTE: A-0479

DENOMINACIÓN DEL ENTE: FUNDAEXAR

ORGANO DE ADSCRIPCIÓN: MINISTERIO DEL PODER POPULAR PARA EL DEPORTE

UNIDAD EJECUTORA RESPONSABLE: FUNDAEXAR **Fecha:** 31-05-2013

MES: MAYO

EJECUCION FINANCIERA MENSUAL DEL PRESUPUESTO DE GASTO

(EN BOLIVARES FUERTES)

PARTIDA				DENOMINACIÓN	PRESUPUESTO ANUAL	PROGRAMADO	COMPROMISO	CAUSADO	PAGADO	% COMPROMISO	% CAUSADO	% PAGADO	DISPONIBILIDAD PRESUPUESTARIA	
													MES ANTERIOR	A LA FECHA
4.01	00	00	00	GASTOS DE PERSONAL	1.310.167,35	42.300,00	38.397,00	38.397,00	38.397,00	90,77%	90,77%	90,77%	1.103.411,63	1.065.014,63
4.02	00	00	00	MATERIALES, SUMINISTROS Y MERCANCÍAS	62.791,00	0,00	2.070,00	2.070,00	2.070,00	100,00%	100,00%	100,00%	55.405,43	53.335,43
4.03	00	00	00	SERVICIOS NO PERSONALES	202.380,65	5.680,00	7.800,00	7.800,00	7.800,00	137,32%	137,32%	137,32%	149.713,64	141.913,64
4.04	00	00	00	ACTIVOS REALES	35.000,00	0,00	0,00	0,00	0,00	0,00%	0,00%	0,00%	35.000,00	35.000,00
4.07	00	00	00	TRANSFERENCIAS Y DONACIONES	1.417.239,00	92.000,00	212.699,99	212.699,99	212.699,99	231,20%	231,20%	231,20%	1.002.982,66	790.282,67
4.08	00	00	00	OTROS GASTOS	10.386,00	801,00	801,00	801,00	801,00	100,00%	100,00%	100,00%	7.182,00	6.381,00
4.11	00	00	00	DISMINUCIÓN DE PASIVOS	0,00									
TOTALES					**3.037.964,00**	**140.781,00**	**261.767,99**	**261.767,99**	**261.767,99**				**2.353.695,36**	**2.091.927,37**

CODIGO DEL ENTE: A-0479

DENOMINACIÓN DEL ENTE: FUNDAEXAR

ORGANO DE ADSCRIPCIÓN: MINISTERIO DEL PODER POPULAR PARA EL DEPORTE

UNIDAD EJECUTORA RESPONSABLE: FUNDAEXAR **Fecha:** 30-06-2013

MES: JUNIO

EJECUCION FINANCIERA MENSUAL DEL PRESUPUESTO DE GASTO

(EN BOLIVARES FUERTES)

PARTIDA				DENOMINACIÓN	PRESUPUESTO ANUAL	PROGRAMADO	COMPROMISO	CAUSADO	PAGADO	% COMPROMISO	% CAUSADO	% PAGADO	DISPONIBILIDAD PRESUPUESTARIA	
													MES ANTERIOR	A LA FECHA
4.01	00	00	00	GASTOS DE PERSONAL	1.310.167,35	112.300,00	52.651,00	52.651,00	52.651,00	46,88%	46,88%	46,88%	1.065.014,63	1.012.363,63
4.02	00	00	00	MATERIALES, SUMINISTROS Y MERCANCÍAS	62.791,00	0,00	19.407,00	19.407,00	19.407,00	0,00%	0,00%	0,00%	53.335,43	33.928,43
4.03	00	00	00	SERVICIOS NO PERSONALES	202.380,65	15.520,00	9.168,84	9.168,84	9.168,84	59,08%	59,08%	59,08%	141.913,64	132.744,80
4.04	00	00	00	ACTIVOS REALES	35.000,00	35.000,00	0,00	0,00	0,00	0,00%	0,00%	0,00%	35.000,00	35.000,00
4.07	00	00	00	TRANSFERENCIAS Y DONACIONES	1.417.239,00	92.000,00	87.038,00	87.038,00	87.038,00	94,61%	94,61%	94,61%	790.282,67	703.244,67
4.08	00	00	00	OTROS GASTOS	10.386,00	801,00	801,00	801,00	801,00	100,00%	100,00%	100,00%	6.381,00	5.580,00
4.11	00	00	00	DISMINUCIÓN DE PASIVOS	0,00									
TOTALES					**3.037.964,00**	**255.621,00**	**169.065,84**	**169.065,84**	**169.065,84**				**2.091.927,37**	**1.922.861,53**

CODIGO DEL ENTE: A-0479

DENOMINACIÓN DEL ENTE: FUNDAEXAR

ORGANO DE ADSCRIPCIÓN: MINISTERIO DEL PODER POPULAR PARA EL DEPORTE

UNIDAD EJECUTORA RESPONSABLE: FUNDAEXAR **Fecha:** 31-07-2013

MES: JULIO

EJECUCION FINANCIERA MENSUAL DEL PRESUPUESTO DE GASTO

(EN BOLIVARES FUERTES)

PARTIDA				DENOMINACIÓN	PRESUPUESTO ANUAL	PROGRAMADO	COMPROMISO	CAUSADO	PAGADO	% COMPROMISO	% CAUSADO	% PAGADO	DISPONIBILIDAD PRESUPUESTARIA	
													MES ANTERIOR	A LA FECHA
4.01	00	00	00	GASTOS DE PERSONAL	1.310.167,35	42.300,00	46.484,00	46.484,00	46.484,00	109,89%	109,89%	109,89%	1.012.363,63	965.879,63
4.02	00	00	00	MATERIALES, SUMINISTROS Y MERCANCÍAS	62.791,00	1.800,00	3.250,00	3.250,00	3.250,00	180,56%	180,56%	180,56%	33.928,43	30.678,43
4.03	00	00	00	SERVICIOS NO PERSONALES	202.380,65	23.458,00	22.568,49	22.568,49	22.568,49	96,21%	96,21%	96,21%	132.744,80	110.176,31
4.04	00	00	00	ACTIVOS REALES	35.000,00	0,00	0,00	0,00	0,00	0,00%	0,00%	0,00%	35.000,00	35.000,00
4.07	00	00	00	TRANSFERENCIAS Y DONACIONES	1.417.239,00	97.000,00	127.750,17	127.750,17	127.750,17	131,70%	131,70%	131,70%	703.244,67	575.494,50
4.08	00	00	00	OTROS GASTOS	10.386,00	930,00	930,00	930,00	930,00	100,00%	100,00%	100,00%	5.580,00	4.650,00
4.11	00	00	00	DISMINUCIÓN DE PASIVOS	0,00									
TOTALES					**3.037.964,00**	**165.488,00**	**200.982,66**	**200.982,66**	**200.982,66**				**1.922.861,53**	**1.721.878,87**

CODIGO DEL ENTE: A-0479

DENOMINACIÓN DEL ENTE: FUNDAEXAR

ORGANO DE ADSCRIPCIÓN: MINISTERIO DEL PODER POPULAR PARA EL DEPORTE

UNIDAD EJECUTORA RESPONSABLE: FUNDAEXAR **Fecha:** 31-08-2013

MES: AGOSTO

EJECUCION FINANCIERA MENSUAL DEL PRESUPUESTO DE GASTO

(EN BOLIVARES FUERTES)

PARTIDA				DENOMINACIÓN	PRESUPUESTO ANUAL	PROGRAMADO	COMPROMISO	CAUSADO	PAGADO	% COMPROMISO	% CAUSADO	% PAGADO	DISPONIBILIDAD PRESUPUESTARIA	
													MES ANTERIOR	A LA FECHA
4.01	00	00	00	GASTOS DE PERSONAL	1.310.167,35	42.300,00	132.587,00	132.587,00	132.587,00	313,44%	313,44%	313,44%	965.879,63	833.292,63
4.02	00	00	00	MATERIALES, SUMINISTROS Y MERCANCÍAS	62.791,00	500,00	0,00	0,00	0,00	0,00%	0,00%	0,00%	30.678,43	30.678,43
4.03	00	00	00	SERVICIOS NO PERSONALES	202.380,65	25.780,00	18.851,96	18.851,96	18.851,96	73,13%	73,13%	73,13%	110.176,31	91.324,35
4.04	00	00	00	ACTIVOS REALES	35.000,00	0,00	0,00	0,00	0,00	100,00%	100,00%	100,00%	35.000,00	35.000,00
4.07	00	00	00	TRANSFERENCIAS Y DONACIONES	1.417.239,00	97.000,00	98.894,93	98.894,93	98.894,93	101,95%	101,95%	101,95%	575.494,50	476.599,57
4.08	00	00	00	OTROS GASTOS	10.386,00	930,00	930,00	930,00	930,00	100,00%	100,00%	100,00%	4.650,00	3.720,00
4.11	00	00	00	DISMINUCIÓN DE PASIVOS	0,00									
TOTALES					**3.037.964,00**	**166.510,00**	**251.263,89**	**251.263,89**	**251.263,89**				**1.721.878,87**	**1.470.614,98**

CODIGO DEL ENTE: A-0479

DENOMINACIÓN DEL ENTE: FUNDAEXAR

ORGANO DE ADSCRIPCIÓN: MINISTERIO DEL PODER POPULAR PARA EL DEPORTE

UNIDAD EJECUTORA RESPONSABLE: FUNDAEXAR **Fecha:** 30-09-2013

MES: SEPTIEMBRE

EJECUCION FINANCIERA MENSUAL DEL PRESUPUESTO DE GASTO

(EN BOLIVARES FUERTES)

PARTIDA				DENOMINACIÓN	PRESUPUESTO ANUAL	PROGRAMADO	COMPROMISO	CAUSADO	PAGADO	% COMPROMISO	% CAUSADO	% PAGADO	DISPONIBILIDAD PRESUPUESTARIA	
													MES ANTERIOR	A LA FECHA
4.01	00	00	00	GASTOS DE PERSONAL	1.310.167,35	112.300,00	36.297,00	36.297,00	36.297,00	32,32%	32,32%	32,32%	833.292,63	796.995,63
4.02	00	00	00	MATERIALES, SUMINISTROS Y MERCANCÍAS	62.791,00	0,00	1.615,35	1.615,35	1.615,35	0,00%	0,00%	0,00%	30.678,43	29.063,08
4.03	00	00	00	SERVICIOS NO PERSONALES	202.380,65	12.076,00	8.699,15	8.699,15	8.699,15	72,04%	72,04%	72,04%	91.324,35	82.625,20
4.04	00	00	00	ACTIVOS REALES	35.000,00	0,00	0,00	0,00	0,00	0,00%	0,00%	0,00%	35.000,00	35.000,00
4.07	00	00	00	TRANSFERENCIAS Y DONACIONES	1.417.239,00	97.000,00	84.747,28	84.747,28	84.747,28	87,37%	87,37%	87,37%	476.599,57	391.852,29
4.08	00	00	00	OTROS GASTOS	10.386,00	930,00	930,00	930,00	930,00	100,00%	100,00%	100,00%	3.720,00	2.790,00
4.11	00	00	00	DISMINUCIÓN DE PASIVOS	0,00									
TOTALES					**3.037.964,00**	**222.306,00**	**132.288,78**	**132.288,78**	**132.288,78**				**1.470.614,98**	**1.338.326,20**

CODIGO DEL ENTE: A-0479

DENOMINACIÓN DEL ENTE: FUNDAEXAR

ORGANO DE ADSCRIPCIÓN: MINISTERIO DEL PODER POPULAR PARA EL DEPORTE

UNIDAD EJECUTORA RESPONSABLE: FUNDAEXAR **Fecha:** 31-10-2013

MES: OCTUBRE

EJECUCION FINANCIERA MENSUAL DEL PRESUPUESTO DE GASTO

(EN BOLIVARES FUERTES)

PARTIDA				DENOMINACIÓN	PRESUPUESTO ANUAL	PROGRAMADO	COMPROMISO	CAUSADO	PAGADO	% COMPROMISO	% CAUSADO	% PAGADO	DISPONIBILIDAD PRESUPUESTARIA	
													MES ANTERIOR	A LA FECHA
4.01	00	00	00	GASTOS DE PERSONAL	1.310.167,35	42.300,00	68.346,33	68.346,33	68.346,33	161,58%	161,58%	161,58%	796.995,63	728.649,30
4.02	00	00	00	MATERIALES, SUMINISTROS Y MERCANCÍAS	62.791,00	2.300,00	4.000,00	4.000,00	4.000,00	173,91%	173,91%	173,91%	29.063,08	25.063,08
4.03	00	00	00	SERVICIOS NO PERSONALES	202.380,65	9.716,65	5.484,50	5.484,50	5.484,50	56,44%	56,44%	56,44%	82.625,20	77.140,70
4.04	00	00	00	ACTIVOS REALES	35.000,00	0,00	0,00	0,00	0,00	0,00%	0,00%	0,00%	35.000,00	35.000,00
4.07	00	00	00	TRANSFERENCIAS Y DONACIONES	1.417.239,00	102.000,00	44.609,63	44.609,63	44.609,63	43,73%	43,73%	43,73%	391.852,29	347.242,66
4.08	00	00	00	OTROS GASTOS	10.386,00	930,00	930,00	930,00	930,00	100,00%	100,00%	100,00%	2.790,00	1.860,00
4.11	00	00	00	DISMINUCIÓN DE PASIVOS	0,00									
TOTALES					**3.037.964,00**	**157.246,65**	**123.370,46**	**123.370,46**	**123.370,46**				**1.338.326,20**	**1.214.955,74**

CODIGO DEL ENTE: A-0479

DENOMINACIÓN DEL ENTE: FUNDAEXAR

ORGANO DE ADSCRIPCIÓN: MINISTERIO DEL PODER POPULAR PARA EL DEPORTE

UNIDAD EJECUTORA RESPONSABLE: FUNDAEXAR **Fecha:** 30-11-2013

MES: NOVIEMBRE

EJECUCION FINANCIERA MENSUAL DEL PRESUPUESTO DE GASTO

(EN BOLIVARES FUERTES)

PARTIDA				DENOMINACIÓN	PRESUPUESTO ANUAL	PROGRAMADO	COMPROMISO	CAUSADO	PAGADO	% COMPROMISO	% CAUSADO	% PAGADO	DISPONIBILIDAD PRESUPUESTARIA	
													MES ANTERIOR	A LA FECHA
4.01	00	00	00	GASTOS DE PERSONAL	1.310.167,35	406.700,00	338.146,56	338.146,56	338.146,56	83,14%	83,14%	83,14%	728.649,30	390.502,74
4.02	00	00	00	MATERIALES, SUMINISTROS Y MERCANCÍAS	62.791,00	0,00	0,00	0,00	0,00	0,00%	0,00%	0,00%	25.063,08	25.063,08
4.03	00	00	00	SERVICIOS NO PERSONALES	202.380,65	0,00	4,50	4,50	4,50	0,00%	0,00%	0,00%	77.140,70	77.136,20
4.04	00	00	00	ACTIVOS REALES	35.000,00	0,00	0,00	0,00	0,00	0,00%	0,00%	0,00%	35.000,00	35.000,00
4.07	00	00	00	TRANSFERENCIAS Y DONACIONES	1.417.239,00	102.000,00	25.488,01	25.488,01	25.488,01	24,99%	24,99%	24,99%	347.242,66	321.754,65
4.08	00	00	00	OTROS GASTOS	10.386,00	930,00	930,00	930,00	930,00	100,00%	100,00%	100,00%	1.860,00	930,00
4.11	00	00	00	DISMINUCIÓN DE PASIVOS	0,00									
TOTALES					**3.037.964,00**	**509.630,00**	**364.569,07**	**364.569,07**	**364.569,07**				**1.214.955,74**	**850.386,67**

CODIGO DEL ENTE: A-0479

DENOMINACIÓN DEL ENTE: FUNDAEXAR

ORGANO DE ADSCRIPCIÓN: MINISTERIO DEL PODER POPULAR PARA EL DEPORTE

UNIDAD EJECUTORA RESPONSABLE: FUNDAEXAR **Fecha:** 31-12-2013

MES: DICIEMBRE

EJECUCION FINANCIERA MENSUAL DEL PRESUPUESTO DE GASTO

(EN BOLIVARES FUERTES)

PARTIDA				DENOMINACIÓN	PRESUPUESTO ANUAL	PROGRAMADO	COMPROMISO	CAUSADO	PAGADO	% COMPROMISO	% CAUSADO	% PAGADO	DISPONIBILIDAD PRESUPUESTARIA	
													MES ANTERIOR	A LA FECHA
4.01	00	00	00	GASTOS DE PERSONAL	1.310.167,35	66.437,35	390.502,74	390.502,74	390.502,74	587,78%	587,78%	587,78%	390.502,74	0,00
4.02	00	00	00	MATERIALES, SUMINISTROS Y MERCANCÍAS	62.791,00	10.191,00	13.742,00	13.742,00	13.742,00	100,00%	100,00%	100,00%	25.063,08	11.321,08
4.03	00	00	00	SERVICIOS NO PERSONALES	202.380,65	0,00	18.183,54	18.183,54	18.183,54	0,00%	0,00%	0,00%	77.136,20	58.952,66
4.04	00	00	00	ACTIVOS REALES	35.000,00	0,00	0,00	0,00	0,00	100,00%	100,00%	100,00%	35.000,00	35.000,00
4.07	00	00	00	TRANSFERENCIAS Y DONACIONES	1.417.239,00	102.000,00	94.804,03	94.804,03	94.804,03	92,95%	92,95%	92,95%	321.754,65	226.950,62
4.08	00	00	00	OTROS GASTOS	10.386,00	930,00	930,00	930,00	930,00	100,00%	100,00%	100,00%	930,00	0,00
4.11	00	00	00	DISMINUCIÓN DE PASIVOS	0,00									
TOTALES					**3.037.964,00**	**179.558,35**	**518.162,31**	**518.162,31**	**518.162,31**				**850.386,67**	**332.224,36**

CODIGO DEL ENTE: A-0479

DENOMINACIÓN DEL ENTE: FUNDAEXAR

ORGANO DE ADSCRIPCIÓN: MINISTERIO DEL PODER POPULAR PARA EL DEPORTE

UNIDAD EJECUTORA RESPONSABLE: FUNDAEXAR

CONSOLIDADO

EJECUCIÓN FINANCIERA MENSUAL DEL PRESUPUESTO DE GASTO

(EN BOLIVARES FUERTES)

PARTIDA				DENOMINACIÓN	PRESUPUESTO ANUAL	PROGRAMADO	COMPROMISO	CAUSADO	PAGADO	% COMPROMISO	% CAUSADO	% PAGADO	DISPONIBILIDAD A LA FECHA
4.01	00	00	00	GASTOS DE PERSONAL	1.310.167,35	1.310.167,35	1.310.167,35	1.310.167,35	1.310.167,35	100,00%	100,00%	100,00%	0,00
4.02	00	00	00	MATERIALES, SUMINISTROS Y MERCANCÍAS	62.791,00	62.791,00	51.469,92	51.469,92	51.469,92	81,97%	81,97%	81,97%	11.321,08
4.03	00	00	00	SERVICIOS NO PERSONALES	202.380,65	202.380,65	143.427,99	143.427,99	143.427,99	70,87%	70,87%	70,87%	58.952,66
4.04	00	00	00	ACTIVOS REALES	35.000,00	35.000,00	0,00	0,00	0,00	0,00%	0,00%	0,00%	35.000,00
4.07	00	00	00	TRANSFERENCIAS Y DONACIONES	1.417.239,00	1.417.239,00	1.190.288,38	1.190.288,38	1.190.288,38	83,99%	83,99%	83,99%	226.950,62
4.08	00	00	00	OTROS GASTOS	10.386,00	10.386,00	10.386,00	10.386,00	10.386,00	100,00%	100,00%	100,00%	0,00
4.11	00	00	00	DISMINUCIÓN DE PASIVOS	0,00								0,00
TOTALES					**3.037.964,00**	**3.037.964,00**	**2.705.739,64**	**2.705.739,64**	**2.705.739,64**				**332.224,36**

CONSOLIDADO DE ACCIONES CENTRALIZADAS FUNDAEXAR

CODIGO DEL ENTE: A-0479

DENOMINACIÓN DEL ENTE: FUNDACIÓN PARA LA ATENCIÓN INTEGRAL DE LOS ATLETAS DE ALTO RENDIMIENTO EN SITUACIÓN DE RETIRO Y EX -ATLETAS JÓVENES, ADULTOS (AS) Y ADULTOS (AS) MAYORES. (FUNDAEXAR)

ORGANO DE ADSCRIPCIÓN: MINISTERIO DEL PODER POPULAR PARA EL DEPORTE

CONSOLIDADO DE ACCIONES CENTRALIZADAS

UNIDAD EJECUTORA RESPONSABLE: FUNDAEXAR

Fecha: 31-12-2013

EJECUCION FINANCIERA DE LOS PROYECTOS DEL ENTE

(EN BOLIVARES)

PARTIDA				DENOMINACIÓN	PRESUPUESTO ANUAL	MODIFICACIÓNES TRASPASOS Y/O CRÉDITOS ADICIONALES	PRESUPUESTO MODIFICADO	PROGRAMADO	COMPROMISO	CAUSADO	PAGADO	% COMPROMISO	% CAUSADO	% PAGADO
4.01	00	00	00	GASTOS DE PERSONAL	640.000,00	64.608,55	704.608,55	704.608,55	704.608,55	704.608,55	704.608,55	100,00%	100,00%	100,00%
4.02	00	00	00	MATERIALES, SUMINISTROS Y MERCANCÍAS	19.600,00	25.191,00	44.791,00	44.791,00	44.349,92	44.349,92	44.349,92	99,02%	99,02%	99,02%
4.03	00	00	00	SERVICIOS NO PERSONALES	87.592,00	-15.191,00	72.401,00	72.401,00	70.614,83	70.614,83	70.614,83	97,53%	97,53%	97,53%
4.04	00	00	00	ACTIVOS REALES	35.000,00	0,00	35.000,00	35.000,00	0,00	0,00	0,00	0,00%	0,00%	0,00%
4.07	00	00	00	TRANSFERENCIAS Y DONACIONES	0,00	0,00	0,00	0,00	0,00	0,00	0,00	0,00%	0,00%	0,00%
4.08	00	00	00	OTROS GASTOS	10.386,00	0,00	10.386,00	10.386,00	10.386,00	10.386,00	10.386,00	100,00%	100,00%	100,00%
4.11	00	00	00	DISMINUCIÓN DE PASIVOS	0,00	0,00	0,00	0,00	0,00	0,00	0,00	0,00%	0,00%	0,00%
TOTALES					**792.578,00**	**74.608,55**	**867.186,55**	**867.186,55**	**829.959,30**	**829.959,30**	**829.959,30**	**95,71%**	**95,71%**	**95,71%**

Forma: 6

CONSOLIDADO DE PROYECTOS FUNDAEXAR

CODIGO DEL ENTE: A-0479

DENOMINACIÓN DEL ENTE: FUNDACIÓN PARA LA ATENCIÓN INTEGRAL DE LOS ATLETAS DE ALTO RENDIMIENTO EN SITUACIÓN DE RETIRO Y EX -ATLETAS JÓVENES, ADULTOS (AS) Y ADULTOS (AS) MAYORES. (FUNDAEXAR)

ORGANO DE ADSCRIPCIÓN: MINISTERIO DEL PODER POPULAR PARA EL DEPORTE

PROYECTO: CONSOLIDADO

UNIDAD EJECUTORA RESPONSABLE: FUNDAEXAR **Fecha:** 31-12-2013

EJECUCION FINANCIERA DEL PROYECTO DEL ENTE

(EN BOLIVARES)

PARTIDA				DENOMINACIÓN	PRESUPUESTO ANUAL	MODIFICACIÓNES TRASPASOS Y/O CRÉDITOS ADICIONALES	PRESUPUESTO MODIFICADO	PROGRAMADO	COMPROMISO	CAUSADO	PAGADO	% COMPROMISO	% CAUSADO	% PAGADO
4.01	00	00	00	GASTOS DE PERSONAL	547.000,00	58.558,80	605.558,80	605.558,80	605.558,80	605.558,80	605.558,80	100,00%	100,00%	100,00%
4.02	00	00	00	MATERIALES, SUMINISTROS Y MERCANCÍAS	10.000,00	8.000,00	18.000,00	18.000,00	7.120,00	7.120,00	7.120,00	39,56%	39,56%	39,56%
4.03	00	00	00	SERVICIOS NO PERSONALES	134.117,00	-4.137,35	129.979,65	129.979,65	72.813,16	72.813,16	72.813,16	56,02%	56,02%	56,02%
4.04	00	00	00	ACTIVOS REALES	0,00	0,00	0,00	0,00	0,00	0,00	0,00	0,00%	0,00%	0,00%
4.07	00	00	00	TRANSFERENCIAS Y DONACIONES	1.134.000,00	283.239,00	1.417.239,00	1.417.239,00	1.190.288,38	1.190.288,38	1.190.288,38	83,99%	83,99%	83,99%
4.08	00	00	00	OTROS GASTOS	0,00	0,00	0,00	0,00	0,00	0,00	0,00	0,00%	0,00%	0,00%
4.11	00	00	00	DISMINUCIÓN DE PASIVOS	0,00		0,00	0,00	0,00	0,00	0,00	0,00%	0,00%	0,00%
Totales					**1.825.117,00**	**345.660,45**	**2.170.777,45**	**2.170.777,45**	**1.875.780,34**	**1.875.780,34**	**1.875.780,34**	**86,41%**	**86,41%**	**86,41%**

Forma: 6