


PRESUPUESTO CIUDADANO 2010

CONOCE TU PRESUPUESTO



¿DE DÓNDE VIENEN LOS INGRESOS DEL MUNICIPIO?

La estimación aprobada de los Ingresos Municipales para el Ejercicio Económico Financiero año 2010 es de **Bs. 1.154.784.929**


De esos ingresos estimados, los rubros que representan una mayor proporción se detallan a continuación:

Patente de Industria y Comercio	62,8%
Por tasas	8,5%
Otros Ingresos	20,9%
Transferencias y Donaciones	7,8%
Situado	5,1%
LAEE	0,8%
FIDES	1,9%



¿A QUÉ DEDICA EL GOBIERNO MUNICIPAL SUS INGRESOS?

Distribución de los recursos por sectores:



PRESUPUESTO CIUDADANO 2010

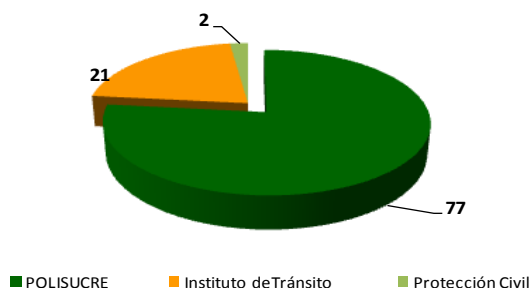
¿CÓMO SE INVIERTE EL DINERO?



SEGURIDAD CIUDADANA

La inversión en esta área representa el **14%** del presupuesto total. Los principales proyectos son: la adquisición de patrullas, motos y dotación de recursos, la incorporación de nuevos 100 policías, la demarcación de vías y el mantenimiento de la red de semáforos, la dotación de equipos para el instituto de protección civil, entre otros.

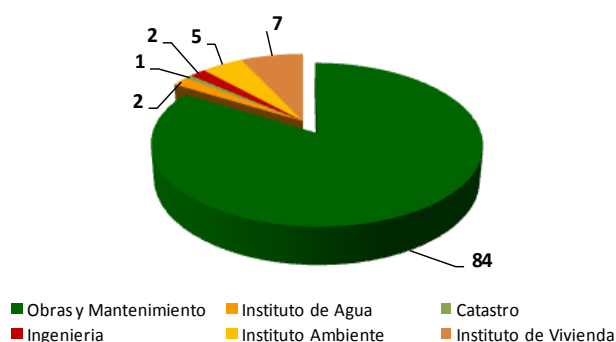
Distribución % de Seguridad Ciudadana



GESTION URBANA

La inversión presupuestada en el área urbana, representa el **19%** del total del presupuesto del Municipio. Esta inversión incluye entre otras cosas: la gestión del servicio de aseo urbano, el saneamiento ambiental de las quebradas, servicio de aseo urbano, el sistema de distribución de agua, recuperación de plazas, parques, espacios públicos, escuelas municipales, ambulatorios, la recuperación y mantenimiento de aceras, bacheo, autopistas populares.

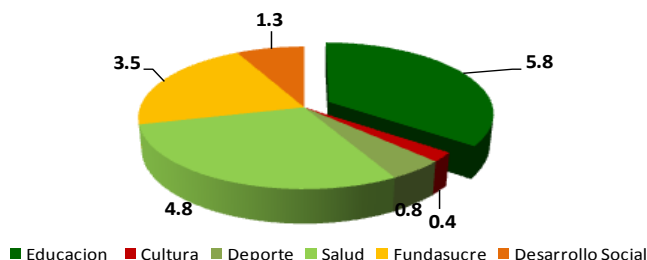
Distribución % de Gestión Urbana



GESTION SOCIAL

La inversión presupuestada en el área social, representa el **17%** del total del presupuesto del Municipio. La inversión en esta área incluye los recursos para el área educativa y de salud, las cuales se incrementaron en un 30% y 67% respectivamente, con respecto al 2009. La inversión total del área incluye el **Hospital Pérez de León**, la inversión en presupuesto participativo **"Rumbo Propio"**, la recuperación y dotación de canchas deportivas e instalación de **"Centros Deportivos"**, los **"Hogares para crecer"** y **"Club de Abuelos"** por parte del área de Desarrollo Social, los proyectos dirigidos al área cultural y juvenil como **"Así Baila Sucre"** y todos los planes **Progresas**.

Distribución % de Gestión Social



Estudia y Progresas	5,124,238
Alimentate y Progresas	7,249,082
Equipate y Progresas	3,869,570
Progresemos	1,600,000
Chequeate y Progresas	222,500
Controlate y Progresas	790,000
Juega y Progresas	880,105
Vive y Progresas	747,500
Crece y Progresas	1,694,162
Construye y Progresas	8,000,000
Total	30,177,157